

**A TESZTÜZEMI INFORMÁCIÓS
RENDSZER EREDMÉNYEI
2012**

Szerzők: Keszthelyi Szilárd
Molnár András

Közreműködők: Barkaszi Levente
Dobolyi Emese
Kis Csatári Eszter
Kiss András
Porkoláb Eszter
Suga Gábor

Opponensek: Csörnyei Zoltán
Domán Csaba

Felelős kiadó: Kapronczai István

Szerkesztőbizottság: Biró Szabolcs
Dublecz Károly
Felföldi János
Fertő Imre
Herdon Miklós
Illés B. Csaba
Kapronczai István
Káposzta József
Kemény Gábor
Kertész Róbert
Keszthelyi Szilárd

Lámfalusi Ibolya
Pető Károly
Potori Norbert
Rieger László
Stummer Ildikó
Szakály Zoltán
Szűcs István
Takács István
Tóth József
Tóth Tamás
Vágó Szabolcs

Kiadó:

Agrárgazdasági Kutató Intézet
H-1093 Budapest, Zsil utca 3-5.
Postacím: H-1463 Budapest, Pf.: 944
Telefón: (+36 1) 476-3060
Fax: (+36 1) 476-3304
www.aki.gov.hu
aki@aki.gov.hu

ISSN 2063-3149

ISSN 1418-2130 (Agrárgazdasági Információk)

Nyomda, kötetzet: Primerate Kft.
© Agrárgazdasági Kutató Intézet

Minden jog fenntartva. A kiadvány bármely részének sokszorosítása, adatainak bármilyen formában (nyomtatva vagy elektronikusan) történő tárolása vagy továbbítása, továbbá bármilyen elven működő adatbáziskezelő segítségével történő felhasználása csak a kiadó előzetes írásbeli engedélyével történhet.

Tartalomjegyzék

Bevezetés	5	A termőföld ára és bérleti díja Magyarországon	20
Fogalmak és magyarázatok	7	A magyar tesztüzemi eredmények nemzetközi összehasonlításban	22
A mezőgazdasági vállalkozások 2012. évi eredményei	11	Környezeti fenntarthatóság	24
Az egyéni gazdaságok jövedelemhelyzete	13	A 2000–4000 euró STÉ méretű kisgazdaságok eredménye	27
A társas vállalkozások jövedelemhelyzete	15	Összefoglalás	30
A támogatások üzemtípusonkénti megoszlása és a jövedelmezőség	17	Kivonat	31
Az egyéni és a társas vállalkozások jövedelemhelyzetének összehasonlítása	18	Mellékletek	33

Bevezetés

A feldolgozott tesztüzemi eredményeket tartalmazó kiadványunk 1998 óta jelenik meg. A kiadvány az 1984 (1599 egyéni gazdaság, 385 társas vállalkozás) adatszolgáltató (minta)gazdaság adatai alapján számított eredményeket tartalmazza.

A kiadvány érdemi része rövid szöveges elemzéssel indul. Az értékelések elsősorban a különböző üzemkategoróriák 2012. évi eredményeinek összehasonlítására épülnek, de esetenként utalás történik a korábbi évek tapasztalataira, tendenciáira is. A szövegközi táblázatok a mellékletek felhasználásával készültek, de szükség szerint visszanyúltunk a teljes adatbázis azon részeihez is, amelyek nem szerepelnek a mellékletként közölt anyagban.

A kiadvány mellékletében szereplő táblázatok összeállításával az volt a szándékunk, hogy egy sokféle felhasználási célnak megfelelő, részletes, adott esetben további számítások alapjául szolgáló eredményközlés történjen, amelynek struktúrája az évek során állandó marad. Az utolsó mellékletben a fontosabb pénzügyi mutatókat idősorosan is közöljük.

A mellékletek táblázatai a vállalkozások (üzemek) egészére vonatkozóan tartalmazzanak adatokat (az egyes ágazatokra vonatkozó adatok külön kiadványban jelennek meg). Minden közzétett adat a felmérésben szereplő üzemek, illetve az azokból képzett csoportok adatainak súlyozott átlagaként került kiszámításra. A súlyozáshoz a 2010. évi Általános Mezőgazdasági Összeírás (ÁMÖ) eredményeit használtuk fel. A súlyszám azt fejezi ki, hogy a mintában szereplő egy-egy gazdaság hány gazdaságot reprezentál az alapsokaság megfelelő csoportjában. Így az eredmény nem a felmérés mintájában szereplő gazdaságokra, hanem az általuk képviselt sokaságra jellemző.

Az adatok értelmezésénél tartuk szem előtt, hogy a tesztüzemi rendszer csak a gazdaságok tágabb értelemben vett mezőgazdasági tevékenységét (mezőgazdasági alaptevékenység, mezőgazdasági termékek feldolgozása, erdőgazdálkodás, halászat, mezőgazdasági

szolgáltatások, falusi turizmus) veszi figyelembe, és nem számol az ipari, kereskedelmi, valamint a nem mezőgazdasági szolgáltató tevékenységgel.

Az adatok egy-egy gazdaságcsoportra vonatkozóan egységesen, az alábbi kategóriákba sorolva jelennek meg:

- eszközellátottság,
- termelési szerkezet,
- hozamok, értékesítési árak,
- vagyommérleg,
- befektetések,
- eredménykimutatás,
- gazdaságosság, jövedelmezőség, likviditás.

Ha – kivételes esetben – valamely csoportnál a gazdaságok száma nem érte el az ötöt, akkor az adott csoportra vonatkozó adatokat (adatvédelmi szempontok miatt) nem közöltük.

Az adatfeldolgozás egyik módszertani sajátossága, hogy az ökonómiai üzeméret kifejezésére az Európai Unióban 2010-től használt standard termelési értéket (STÉ, angolul: Standard Output, SO) alkalmazzuk (a fogalmi magyarázatot lásd a 9. oldalon). Ezeket az értékeket a 2005–2009. évek tesztüzemi könyvelésből számítottuk ki¹ (esetenként a normatív jelleg erősítésére a kapott értékeket más forrásból származó többéves adatokkal vetettük össze és a szükséges korrekciókat elvégeztük).

A továbbiakban először összevontan vizsgáljuk az ágazat jövedelmezőségét és vagyoni helyzetének alakulását, majd külön tárgyaljuk az egyéni és a társas gazdaságokra jellemző, eredményt alakító folyamatokat. Ezt követően összehasonlítjuk a két szektor eredményeit. Ezután az elemzés a földárak vizsgálatával, illetve egy szűkre szabott – csak a jövedelmezőségi adatokra kiterjedő – nemzetközi összehasonlítással folytatódik, s végül környezeti fenntarthatóság vizsgálatával, illetve a 2000–4000 euró STÉ méretű kisgazdaságok eredményeinek elemzésével zárul.

¹ Mivel az STÉ alapvetően nem más, mint a termelési irány (üzem típus) meghatározásának segédeszköze, az aktualitás itt nem elsődleges szempont. Az STÉ-értékek túl gyakori módosítása azt eredményezné, hogy az üzemek egy része időnként üzem típust vált, anélkül, hogy tevékenységében érdemi változásokra került volna sor.

Fogalmak és magyarázatok

Az alkalmazott rövidítések magyarázata

ÉME	: éves munkaerőegység	-	: harmadik negyed (az egy gazdaságra jutó adózás előtti eredmény alapján csökkenő sorba rendezett gazdaságok harmadik 25 százaléka)
MT	: mezőgazdasági terület	--	: alsó negyed (az egy gazdaságra jutó adózás előtti eredmény alapján csökkenő sorba rendezett gazdaságok utolsó 25 százaléka)
SFH	: standard fedezeti hozzájárulás	- ^{a)}	: nincs adat; az adat a kis elemszám miatt nem közölhető
STÉ	: standard termelési érték	...	: A megfigyelt statisztikai jelenség az adott körben nem fordult elő.
∅	: átlag	0	: A mutató értéke olyan kicsi, hogy értéke zérust ad.
++	: felső negyed (az egy gazdaságra jutó adózás előtti eredmény alapján csökkenő sorba rendezett gazdaságok első 25 százaléka)		
+	: második negyed (az egy gazdaságra jutó adózás előtti eredmény alapján csökkenő sorba rendezett gazdaságok második 25 százaléka)		

^{a)} Ha a jel a számmezőkben található.

A kiadványban alkalmazott mutatók és fogalmak értelmezése

$$\text{Termelési érték - arányos jövedelmezőség (\%)} = \frac{\text{Adózás előtti eredmény}}{\text{Összes termelési érték}} * 100$$

$$\text{Össztőke jövedelmezősége (\%)} = \frac{\text{Adózás előtti eredmény} + \text{Fizetett kamatok}}{\text{Források}} * 100$$

$$\text{Saját tőke jövedelmezősége (\%)} = \frac{\text{Adózás előtti eredmény}}{\text{Saját tőke}} * 100$$

$$\text{Munka-jövedelmezőség (ezer HUF/ÉME)} = \frac{\text{Adózás előtti eredmény} + \text{Személyi jövedelmek}}{\text{Éves munkaerő egység}}$$

$$\text{Cash-flow (ezer HUF)} = \text{Mérleg szerinti eredmény} + \text{Értékcsökkenési leírás}$$

$$\text{A befektetések fedezettsége (\%)} = \frac{\text{Mérleg szerinti eredmény} + \text{Értékcsökkenési leírás}}{\text{Bruttó beruházás}} * 100$$

$$\text{Likviditási gyorsráta} = \frac{\text{Pénzeszközök} + \text{Értékpapírok} + \text{Követelések}}{\text{Rövidlejáratú kötelezettségek}}$$

$$\text{Likviditási ráta} = \frac{\text{Forgóeszközök}}{\text{Rövidlejáratú kötelezettségek}}$$

$$\text{Saját tőke aránya (\%)} = \frac{\text{Saját tőke}}{\text{Források}} * 100$$

$$\text{Tőkeellátottság (\%)} = \frac{\text{Saját tőke}}{\text{Befektetett eszközök}} * 100$$

$$\text{Dinamikus eladósodottsági mutató (év)} = \frac{\text{Nettó kötelezettségek}}{\text{Cash-flow}}$$

Eredmény levezetése a számvitelben:

01	Belföldi értékesítés nettó árbevétele	13	Kapott osztalék és részesedés
02	Export értékesítés nettó árbevétele	14	Részesedések értékesítésének árfolyamnyeresége
I.	Értékesítés nettó árbevétele (01+02)	15	Befektetett pénzügyi eszközök kamatai, árfolyamnyeresége
03	Saját termelésű készletek állományváltozása	16	Egyéb kapott (járó) kamatok és kamatjellegű bevételek
04	Saját előállítású eszközök aktivált értéke	17	Pénzügyi műveletek egyéb bevételei
II.	Aktivált saját teljesítmények értéke (±03+04)	VIII.	Pénzügyi műveletek bevételei (13+14+15+16+17)
III.	Egyéb bevételek	18	Befektetett pénzügyi eszközök árfolyamvesztesége
	ebből: visszaírt értékvesztés	19	Fizetendő kamatok és kamatjellegű ráfordítások
05	Anyagköltség	20	Részesedések, értékpapírok, bankbetétek értékvesztése
06	Igénybe vett szolgáltatások értéke	21	Pénzügyi műveletek egyéb ráfordításai
07	Egyéb szolgáltatások értéke	IX.	Pénzügyi műveletek ráfordításai (18+19±20+21)
08	Eladott áruk beszerzési értéke	B.	<i>Pénzügyi műveletek eredménye VIII-IX</i>
09	Eladott (közvetített) szolgáltatások értéke	C.	<i>Szokásos vállalkozási eredmény (±A±B)</i>
IV.	Anyagjellegű ráfordítások (05+06+07+08+09)	X.	Rendkívüli bevételek
10	Béreköltség	XI.	Rendkívüli ráfordítások
11	Személyi jellegű egyéb kifizetések	D.	Rendkívüli eredmény (X-XI)
12	Bérfelrakások	E.	Adózás előtti eredmény (±C±D)
V.	Személyi jellegű ráfordítások (10+11+12)	XII.	Adófizetési kötelezettség
VI.	Értékcsökkenési leírás	F.	Adózott eredmény (±E-XII)
VII.	Egyéb ráfordítások	22	Eredménytartalék igénybevétele osztalékra, részesedésre
	ebből: értékvesztés	23	Jóváhagyott osztalék, részesedés
A.	<i>Üzemi (üzleti) tevékenység eredménye (I±II+III-IV-V-VI-VII)</i>	G.	Mérleg szerinti eredmény (±F+22-23)

Állandó költségek

Egy adott tevékenység (ágazat) méretétől független költségtényezők (Pl. egy 100 férőhelyes tehénistálló éves amortizációja nem változik attól függően, hogy 50 vagy 100 tehenet tartanak-e benne). Az állandó költségek általában a gazdaság meglévő tartós erőforrásaihoz (föld, épületek, gépek, állandó dolgozók) kapcsolódnak. Számos döntéshez nem szükséges, hogy az állandó költségeket felosszuk az ágazatokra (ez a felosztás a többi ágazat által közösen használt, vagy az ágazatokhoz közvetlenül nem kapcsolódó erőforrásoknál nem problémamentes), hanem a gazdaság egészének szintjén egy összegben vehetjük őket számításba.

Bruttó termelési érték

A gazdaság termelő, szolgáltató tevékenységei, valamint az ezekhez kapcsolódó kiegészítő jellegű tevékenységek által előállított teljesítmények (értékesítési árbevétel, aktivált saját teljesítmények, egyéb bevételek) értéke.

Bruttó beruházás

Egy adott évben a befektetett eszközök állományának növelésére fordított pénzösszeg.

Bruttó hozzáadott érték²

A gazdaságok által létrehozott kibocsátás (termelési érték) és a termelés során felhasznált termékek, szolgáltatások értékének (folyó termelő-felhasználás) különbsége (részletes számítást lásd a mellékletben). A nettó hozzáadott értéket úgy kapjuk, hogy a bruttó hozzáadott értékből levonjuk az értékcsökkenés összegét.

Éves munkaerőegység (ÉME)

A munkateljesítmény mértékegysége; egy teljes munkaidőben foglalkoztatott, koránál és egészségi állapotánál fogva teljes értékű munkavégzésre alkalmas dolgozó éves munkaidő-teljesítménye, munkaórában. A kalkulációk során 2200 munkaórával vettük figyelembe.

Fedezeti hozzájárulás (FH)

Az üzemi termelő, szolgáltató tevékenységek (ágazatok) termelési értéke és a változó költségek közötti különbözet. Tartalmazza tehát az ágazat nyereségét és – a gazdaság egészét tekintve – fedezetet nyújt (az ágazatokra fel nem osztott) állandó költségekre. Az

FH kiszámítható az ágazat egységnyi méretére – pl. 1 hektár búza vetésterület, 1 darab tehén (éves átlaglétszám) –, illetve az ágazat egészére is (fajlagos FH szorozva az ágazat méretével). Valamennyi ágazat FH-ját összeadva a gazdaság összes fedezeti hozzájárulását kapjuk.

Nettó beruházás

A befektetett eszközök állományának növekménye a selejtezések és az értékcsökkenési leírás (mint csökkentő tényezők) figyelembe vételével (bruttó beruházás – selejtezés – értékcsökkenés).

Nettó hozzáadott érték

Bruttó hozzáadott érték összege az amortizációval csökkentve. A nettó hozzáadott értékből kell fedezni a munkabéreket, az adókat, a kamatokat és a bérleti díjakat, a fennmaradó rész pedig a jövedelmet jelenti, így értéke a legtöbb gazdaság esetén magasabb, mint az adózás előtti eredmény. Az egyéni és a társas gazdaságok jövedelmeinek összehasonlítására leggyakrabban ezt a mutatót alkalmazzuk.

Nettó kötelezettségek

A kötelezettségek összege csökkentve a követelések, értékpapírok és pénzeszközök összegével.

Saját tőke

A vállalkozás vagyonának saját forrása, amelyet a vállalkozás alapítói, tulajdonosai bocsátottak – végleges jelleggel – rendelkezésre (A vagyon fennmaradó részét idegen források finanszírozzák, ezért azt kötelezettségek – törlesztés, kamatfizetés stb. – terhelik). A saját tőke részét képezi a vállalkozás működése során elért mérleg szerinti eredmény is.

Standard termelési érték (STÉ)

Az üzemtipológiához használt SFH együtthajtót a 2010-es adatok feldolgozásától kezdve az STÉ együtthajtó váltotta fel, ami a mezőgazdasági termelőtevékenységek egységnyi méretére (1 hektár, 1 állat) meghatározott normatív (átlagos időjárás és üzemi feltételekre vonatkoztatott) termelési érték. A Standard Termelési Érték tartalmazza: az értékesítést, az üzemi felhasználást, az üzemi fogyasztást és a készletek változásából származó bevételt mind a főtermék, mind a melléktermékek vonatkozásában, nem tartalmaz semmilyen közvetlen és egyéb támogatást, valamint nem tartalmazza az állattenyésztés-

² A mutató részletes leírását lásd a 2. mellékletben.

ben a szervestrágya értékét. A termelőtevékenységek fajlagos STÉ-értékét a tevékenységek adott üzemben található méretével megszorozva, majd a szorzatokat összegezve, a gazdaság összes STÉ értékét kapjuk. Ez az érték a gazdaságok tartós kibocsátását fejezi ki a termelőeszköz-ellátottság, a termelési szerkezet és a termőhelyi adottságok függvényében. Ennél fogva a gazdaság ökonómiai méretének meghatározására is felhasználható. Egy gazdaság bizonyos tevékenységei, tevékenység-csoportjai által előállított STÉ-értékeknek az üzemi STÉ-ből való részesedési arányával az adott gazdaság termelési iránya (tevékenységének profilja) is jellemezhető.

Személyi jövedelem

A bérek, bérjellegű természetbeni juttatások és a személyi jellegű egyéb kifizetések összege.

Személyi ráfordítások

A személyi jövedelem és az azt terhelő járulékok (társadalombiztosítás, egészségügyi hozzájárulás stb.) együttes összege.

Termelési irány

Egy adott üzem vagy üzemszoport jellemző tevékenységi köre a tevékenység-csoportok STÉ-jének részaránya alapján. Jelen kiadványban a termelési irányok az alábbiak szerint különülnek el: szántóföldi növénytermesztők, szőlőtermesztők, gyümölcsstermesztők, szabadföldi zöldségtermesztők, zöldség-hajtató gazdaságok, vegyes gazdaságok, tejtermelő tehenészetek, húsmarha- és juhtartók, sertéstartók, baromfitartók.

Változó költségek

Egy adott ágazat méretével összefüggésben módosuló költségek (pl. vetőmag, műtrágya, a gépek üzem- és kenőanyag költsége stb.). Ezek – ellentétben az állandó költségekkel – teljesen elmaradnak, ha az ágazati termelést rövidebb, hosszabb időre szüneteltetjük.

Időszakosan elöntött terület

Az év bármely időszakában, az akár többször is vízborított terület, ha minimum 1 hétig víz alatt állt és emiatt az üzemnek kára keletkezett (árbevétel kiesés, többlet költség).

A mezőgazdasági vállalkozások 2012. évi eredményei

Az elemzéshez a Tesztüzemi Információs Rendszer 2012. évi adatait használtuk fel. Az adatgyűjtés összesen 1984 mintaüzemet fog át. A tesztüzemi minta segítségével reprezentált és vizsgált 106 ezer gazdaság az összes regisztrált gazdaság által használt földterület 93 százalékát művelte, illetve az összes Standard Termelési Érték (STÉ) 89 százalékát állította elő.

A gazdaságok átlagos hasznosított mezőgazdasági területe 43,8 hektár, egy gazdaság átlagosan 1,5 főt³ foglalkoztatott.

Országos szinten tekintve az árutermelő egyéni gazdaságok az összes nettó hozzáadott érték⁴ 51,3 százalékát, a társas vállalkozások pedig a 48,7 százalékát állították elő. Az előző év is hasonló arányú megoszlást mutatott.

A 2009-es pénzügyi válság óta folyamatosan növekszik a mezőgazdaság jövedelmezősége, bár 2012-ben a növekedés üteme jelentősen lassult. Az egyéni gazdaságok adózás előtti eredménye 6 százalékkal, a társas gazdaságoké 7 százalékkal növekedett. A nettó hozzáadott érték stagnált (1. ábra).

A növénytermesztés átlag alatti hozamait a kedvező árváltozás kompenzálta, illetve éves szinten az állati termékek árai is meghaladták az előző évit. Az egy hektárra jutó bruttó termelési érték és az ezzel szemben álló üzemi költségek az egyéni gazdaságoknál 5, illetve 6 százalékkal, a társas gazdaságoknál mindkét

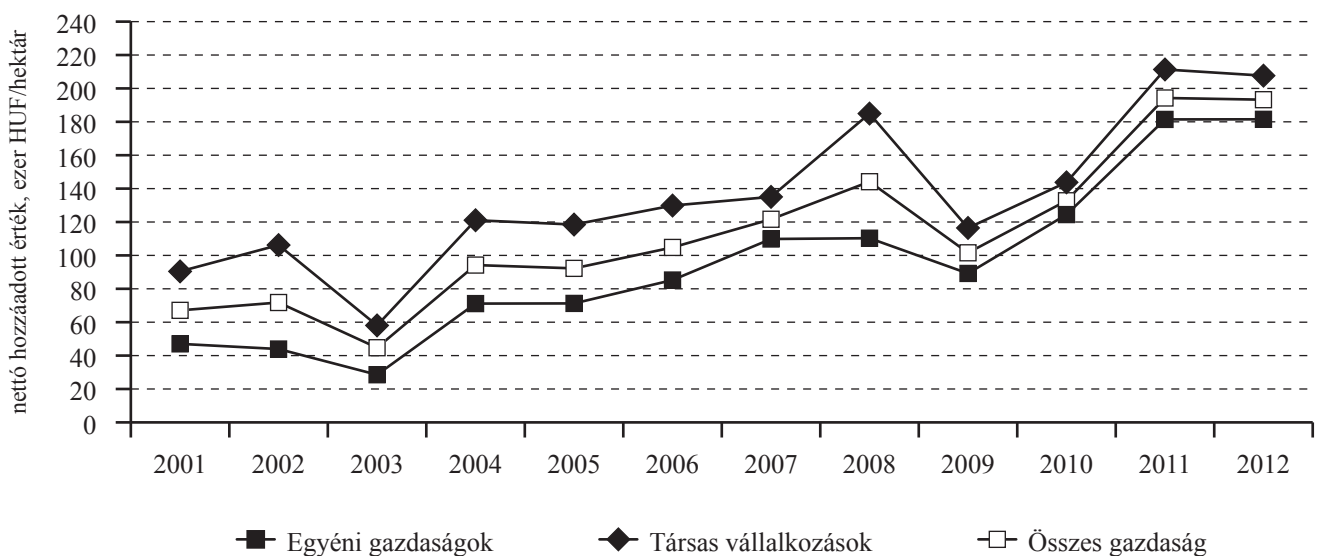
érték 2 százalékkal emelkedett (összes gazdaság esetében ez 580,1 és 456,2 ezer forint/hektár). A kedvezően alakult jövedelmezőség fontos eleme, hogy a 2011-ben felhalmozott készleteket 2012-ben magasabb áron tudták értékesíteni.

A nettó hozzáadott érték alapján a legnagyobb mértékben – 48 százalékkal – a sertéstartó gazdaságok növelték a jövedelmüket. Jelentős mértékben – 25 százalékkal – bővült a zöldségajtató gazdaságok jövedelme, továbbá 10 százalék körül bővült a baromfitartó és a szabadföldi zöldségtermesztő gazdaságok jövedelme.

A szántóföldi növénytermesztők és a tejelő tehenészetek jövedelme stagnált, a húsmarha- és juhtartók, valamint a gyümölcstermesztő gazdaságok jövedelme 10 százalék körüli értékben csökkent, ugyanakkor a jövedelem jelentősen visszaesett a vegyes gazdaságoknál (25 százalékkal), valamint a szőlőtermesztőknél (32 százalék) (2. ábra).

Az összes gazdaság vonatkozásában az egy hektárra jutó beruházások átlagos értéke 76,7 ezer forint, az ehhez közvetlenül kapcsolódó támogatások nagysága 4,9 ezer forint volt hektáronként. A beruházások értéke 4 százalékkal, a folyósított beruházási támogatások összege pedig 11 százalékkal csökkent. A visszaesés egyértelműen az ingatlan-beruházások jelentős csökkenésével (13 százalék) van összefüggésben.

1. ábra: Az egy hektárra jutó nettó hozzáadott érték változása (2001–2012)

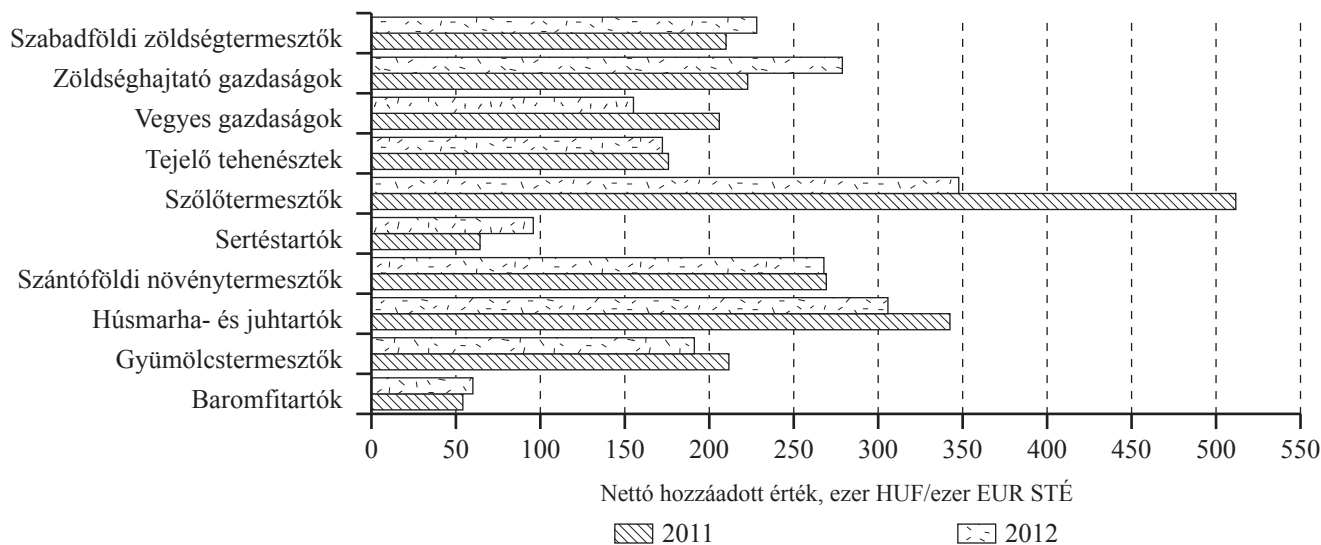


Forrás: Tesztüzemi adatok alapján az AKI Vállalkozáselemzési Osztályán készült

³ Éves munkaerőegységet alapul véve, ami 2200 munkaórának felel meg.

⁴ A nettó hozzáadott érték a termelési érték és a termelés során felhasznált termékek, szolgáltatások értékének a különbsége. Tartalmazza a jövedelmet, valamint ebből kell fedezni a munkabérek, az adókat, a kamatokat és a bérleti díjakat.

2. ábra: Ezer euró STÉ-re jutó nettó hozzáadott érték, 2011–2012 (egyéni gazdaságok és társas vállalkozások együtt)



Forrás: Tesztüzemi adatok alapján az AKI Vállalkozáselemzési Osztályán készült

A gépberuházások ezzel szemben 3 százalékkal bővültek. A csökkenés ellenére a nettó beruházás (bruttó beruházás-amortizáció) még mindig pozitív értéket mutatott (14,7 ezer forint/hektár), azaz a technológiai fejlődés, fejlesztés, megújulás tovább folytatódott. A beruházási intenzitás a sertés-, baromfitartó gazdaságok esetében növekedett a legnagyobb mértékben, mely a korábban meghirdetett támogatási programokkal van összefüggésben.

A vállalkozások finanszírozási szerkezete 2012-ben is jelentősen változott, a vállalkozások az önfinanszírozás irányába mozdultak el. A korábbi években megtermelt jövedelem jelentős részét a gazdálkodásba

forgatták vissza, a saját tőkéjük 15 százalékkal növekedett, ezzel szemben kötelezettségeik 6 százalékkal, a finanszírozási költségeik 27 százalékkal csökkentek. Ez egyben azt is jelenti, hogy jelentős finanszírozási mozgástér van a mezőgazdasági vállalkozásoknál.

A földárak növekedése 2012-ben sem torpant meg: a szántóterület ára – az inflációt meghaladóan – 12 százalékkal emelkedett (601 ezer forint/hektárra). Ezzel összefüggésben a földbérleti díjak ennél is jelentősebb mértékben – 17 százalékkal – növekedtek. 2012-ben egy hektár szántóterületet átlagosan 36,3 ezer forintért lehetett bérelni.

Az egyéni gazdaságok jövedelemhelyzete

A felmérésben 1599 egyéni gazdaság⁵ szerepelt. Ez a minta a 2010. évi Általános Mezőgazdasági Összeírás (ÁMÖ) keretében regisztrált, 4 ezer euró STÉ-nél nagyobb egyéni gazdaságokat reprezentálja, melyek száma 99 ezret tett ki. A vizsgált 99 ezer gazdaság az összes egyéni gazdaság⁶ által használt földterület 88 százalékát művelte, illetve az összes STÉ 80 százalékát állította elő.

A bruttó termelési érték 2011. évhez képest 6 százalékkal 442,9 ezer forint/hektárra nőtt. Ezen belül az egy hektárra jutó értékesítés nettó árbevétele 8 százalékkal növekedett. A közvetlen támogatások kis mértékben (1 százalékkal) bővültek.

Velük párhuzamosan az üzemi költségek 6 százalékkal emelkedtek, átlagosan 301 ezer forint/hektárra. Így összességében az egyéni gazdaságok adózás előtti eredménye az előző évhez viszonyítva 6 százalékot növekedett; 189,5 ezer forint volt hektáronként. Az inflációt figyelembe véve – 2012-es árakon számolva – a jövedelem a 2011. évi szinten maradt (3. ábra).

Az eredmények értelmezésénél figyelembe kell venni, hogy az így számított jövedelmeknek kell fedezetet nyújtaniuk az egyéni (családi) gazdaságok személyi jövedelmeire is. Ha az egyéni gazdaságok eredményét korrigáljuk (a nem fizetett munkaerőre

jutó el nem számolt munkabért is figyelembe vesszük) az éves munkaerőegységre⁷ (ÉME) jutó minimálbérrel, akkor az adózás előtti eredményük 114,2 ezer forint/hektárra csökken. A korrigált jövedelem az előző évhez képest 3 százalékkal emelkedett.

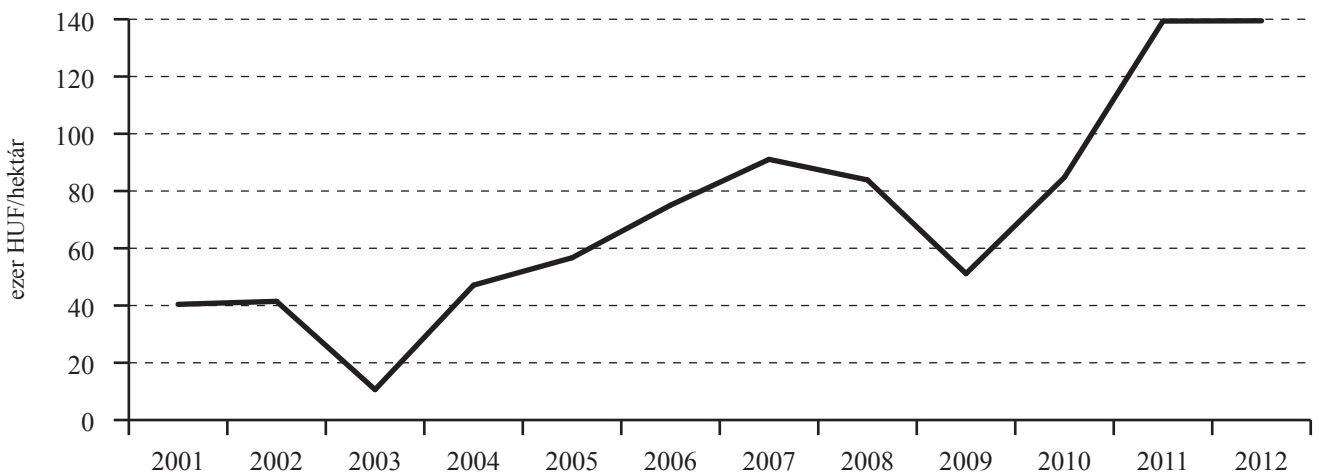
Az egy hektárra jutó beruházások értéke az előző évhez képest 19 százalékkal 44,3 ezer forintra, a nettó beruházás értéke 77 százalékkal (2,85 ezer forint/hektár) csökkent (4. ábra).

Az ingatlan és a gépberuházások értéke 19 ill. 8 százalékkal csökkentek, a beruházások legnagyobb részét (43 százalékát) továbbra is a gépbeszerzések tették ki.

A finanszírozás szerkezetében tovább érvényesült az előző két év tendenciája: a beruházásokat növekvő mértékben fedették saját erőből. Ennek köszönhetően a hosszú lejáratú kötelezettségek 35 százalékkal csökkentek, mellyel összefüggésben a saját erő az előző évhez hasonló mértékben, idén 16 százalékkal bővült.

Az egyéni gazdaságoknál az egy hektárra jutó hosszú távú beruházási és fejlesztési hitelek a 8,9 ezer forint/hektárt sem érték el, mely a társas gazdaságok értékének csupán 29,3 százaléka. Ez az arány azt mutatja, hogy a jövőben a fejlesztésekhez szükséges finanszírozásban a pénzüntézetek nagyobb szerepet játszhatnak.

3. ábra: Az egyéni gazdaságok adózás előtti eredménye 2012-es árakon^{a)} (2001–2012)



^{a)} Fogyasztói árindexszel korrigálva (deflálva).

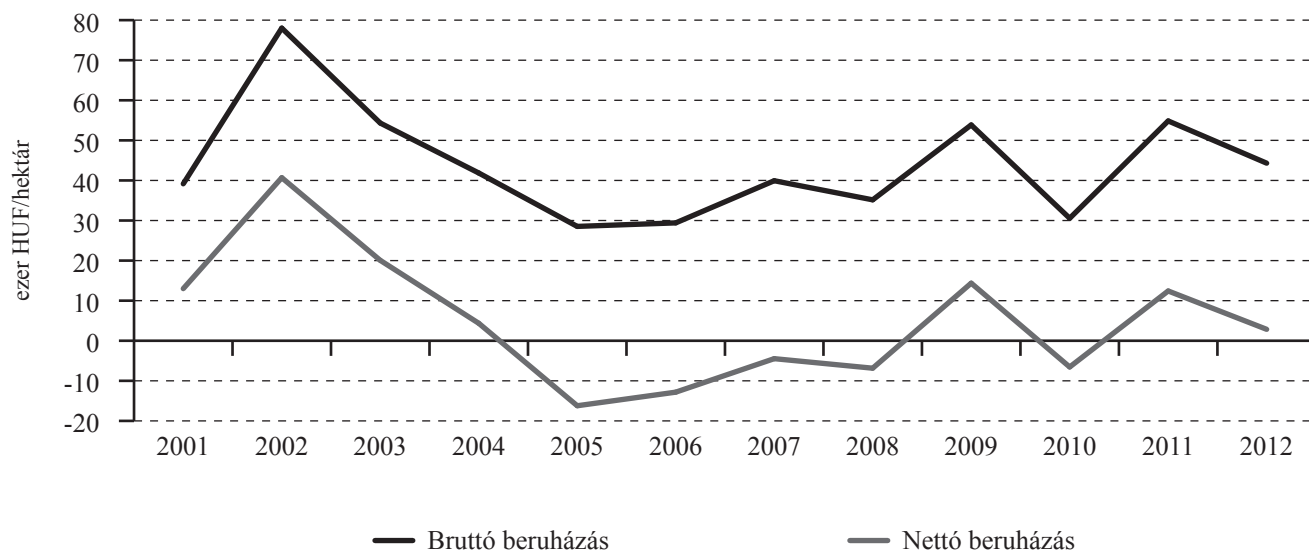
Forrás: Tesztüzemi adatok alapján az AKI Vállalkozáselemzési Osztályán készült

⁵ Ide tartoznak az östermelők, az egyéni vállalkozók, illetve az ún. összevont – adózási, illetve a támogatási rendszerrel összefüggő okok miatt formailag részekre osztott („szétíratott”), de ténylegesen egységes vállalkozásként működő és a tesztüzemi rendszerben is egy egységként kezelt – gazdaságok.

⁶ Ezek száma az ÁMÖ 2010 adatai szerint csaknem 567 ezer volt.

⁷ Éves munkaerőegység (ÉME): a munkateljesítmény mértékegysége; egy teljes munkaidőben foglalkoztatott, koránál és egészségi állapotánál fogva teljes értékű munkavégzésre alkalmas dolgozó éves munkaidő-teljesítménye, munkaórában. A kalkulációk során 2200 munkaórával vettük figyelembe.

4. ábra: Az egy hektárra jutó bruttó és nettó beruházás változása az egyéni gazdaságoknál (2001–2012)



Forrás: Tesztüzemi adatok alapján az AKI Vállalkozáselemzési Osztályán készült

A társas vállalkozások jövedelemhelyzete

A 2012. évi felmérésben 385 társas vállalkozás (jogi személyiség nélküli, illetve jogi személyiségű gazdasági társaság, szövetkezet) szolgáltatott adatokat. A minta által reprezentált alapsokaság üzemszáma 6352 – az ÁMÖ keretében regisztrált összes társas vállalkozás több mint 69 százaléka –, amelyek azonban a szektor STÉ-jének gyakorlatilag a 100 százalékát állítják elő, illetve a földterületet is közel ilyen arányban használják.

A társas gazdaságok átlagos mezőgazdasági területe 328,2 hektár, egy gazdaság átlagosan 10–11 főt foglalkoztatott.

A társas gazdaságok egy hektárra jutó adózás előtti eredménye (92,6 ezer forint/hektár), valamint szokásos vállalkozási eredménye⁸ (92,4 ezer forint/hektár) is közel 7 százalékkal haladja meg az egy évvel korábbi értéket. Ez az eredmény a fogyasztói árindexszel korrigálva is rekord méretű (5. ábra).

Az árak és hozamok mellett a közvetlen agrártámogatások is gyarapodtak (4 százalékkal), így összességében a bruttó termelési érték 2 százalékkal, 748,1 ezer forint/hektárra nőtt. Ezzel párhuzamosan az anyagköltségek is emelkedtek (4 százalékkal), mely minden főbb költségnemnél hasonló mértékben jelentkezett.

Kiváltképp az egy hektárra jutó vetőmag és szaporítóanyag ráfordítás haladta meg az előző évet (23 százalék), de a műtrágya (14 százalékkal), a takarmány (8 százalékkal), és a növényvédőszer költségek is jelentősen (7 százalékkal) növekedtek. Az állattenyésztés közvetlen anyagköltségei 6 százalékkal

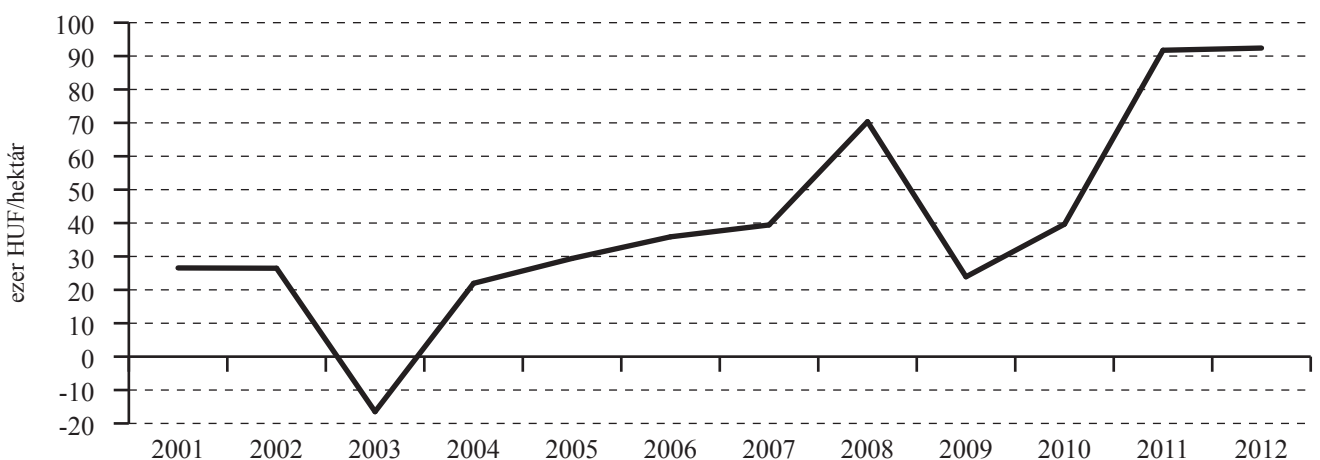
lettek magasabbak, az energia- és gépköltségek alig változtak. Külön kiemelés érdemel, hogy a 2009-es megszorítások után a vállalkozások visszaállították a korábbi bérszínvonalat, a személyi jellegű ráfordításokat 5 százalékkal növelték (90,6 ezer forint/hektárra). Ezek a hatások összességében 2 százalékkal növelték az üzemi költségeket.

Szántóföldi növénytermesztők esetében 4 százalékos növekedés tapasztalható, így az adózás előtti eredmény 83 ezer forint/hektár volt. A húsmarha- és juhtartók esetében 16 százalékkal nőtt a jövedelem 2011-hez képest, üzemenként 16,6 millió forintra. A sertésartó gazdaságok csaknem négyszeresre (372 százalék) növelték eredményüket (24,2 millió forint/üzem). A baromfitartó gazdaságok szintén jelentősen (76 százalékkal) növelték eredményüket, 12,5 millió forint/üzem értékre. Az intenzív állattartók jövedelme jelentősen konszolidálódott. Ugyanakkor fontos hangsúlyozni, hogy a kiemelkedő növekedés az egy évvel korábbi nagyon alacsony jövedelembázissal van összefüggésben.

A tejelő tehenészetek eredménye 2012-ben átlagosan 4 százalékkal csökkent (85,7 millió forint/üzem).

A szőlőtermesztő gazdaságok esetében jelentősen (55 százalékkal) csökkent az adózás előtti eredmény, ami hektáronként 224,2 ezer forintot jelentett 2012-ben. Szintén csökkent az eredmény a zöldségajátató gazdaságoknál (9 százalékkal, 4216,6 ezer forint/hektár). A szabadföldi zöldségtermesztő gazdaságok adózás előtti jövedelme közel 90 százalékkal nőtt,

5. ábra: A társas vállalkozások szokásos vállalkozási eredménye 2012-es árakon^{a)} (2001–2012)



^{a)} Fogyasztói árindexszel korrigálva (deflálva).

Forrás: Tesztüzemi adatok alapján az AKI Vállalkozáselemzési Osztályán készült

⁸ A pénzügyi műveletek eredményét tartalmazza, viszont a rendkívüli bevételeket és ráfordításokat nem.

284,3 ezer forint/hektár értékre. A gyümölcsstermesztő gazdaságok eredménye 31 százalékkal (164 ezer forint/hektár értékre) nőtt. A vegyes gazdaságoknál 13 százalékos növekedés tapasztalható (97,2 ezer forint/hektár).

A fejlesztések szempontjából prosperáló éveket követő 2010-es megtorpanás után 2012-ben a beruházások 2 százalékkal megemelkedtek. A társas vállalkozások hektáronkénti beruházása 116,3 ezer forint volt, mely az egyéni gazdaságok beruházásainak több mint duplája.

A finanszírozás szerkezete kedvezőtlenül változott: a beruházási hitelek 28 százalékkal, a rövid lejáratú kötelezettségek 2 százalékkal csökkentek. Figyelmeztető jel, hogy a szállítói finanszírozás szerepe tovább

növekedett, a szállítók állománya 5 százalékkal haladta meg az egy évvel korábbi értéket. A kötelezettségek értéke 8 százalékkal csökkent. A jövedelmezőség javította a társas gazdaságok likviditását, de még így is (az előző évhez hasonlóan), 20 százalék fölött van azon gazdaságok aránya, ahol ez a mutatószám a kritikusnak mondható 1,2 alatt van. A lejárt, ki nem fizetett kötelezettségek értéke az előző évhez képest 4,5 százalékkal csökkent. (2,8 ezer forint/hektár).

Az üzemtulajdonosoktól bérelt mezőgazdasági terület aránya 2012-ben nem sokat változott, mindössze 3 százalékkal nőtt. Azok az üzemek, amelyek üzemtulajdonosoktól béreltek földet, 27,5 százalékkal magasabb bérleti díjat fizettek hektáronként.

A támogatások üzemtípusonkénti megoszlása és a jövedelmezőség

A különböző típusú gazdaságoknál a támogatás jövedelemhez viszonyított aránya nagymértékben eltér. A közvetlen támogatások mértéke csak a húsmarha- és juhtartó gazdaságok esetében magasabb az üzemi bruttó jövedelemnél, azaz csak a támogatás biztosított fedezetet a jövedelemre. A tejtermelő gazdaságoknál ez az arány szintén magas (67,7 százalék), mely az alacsony jövedelmezőség, valamint az ezzel szemben a bevételeket jelentősen növelő nemzeti kiegészítő

támogatások miatt alakult ki. A támogatás aránya a szántóföldi növénytermesztésnél és a vegyes gazdaságoknál is magas, mely a támogatási rendszer sajátosságából (terület alapú támogatások) következik (55,4 illetve 58,6 százalék). A támogatások a zöldségajtató és szántóföldi zöldségtermesztő gazdaságok jövedelmét befolyásolják a legkisebb mértékben (10,1 illetve 13,9 százalék) (1. táblázat). Ezek az arányok a korábbi években is hasonlóképpen alakultak.

1. táblázat. Az üzemi bruttó jövedelem^{a)} és a támogatások aránya 2012-ben

Termelési irány	Üzemi bruttó jövedelem (ezer HUF/üzem)	Közvetlen támogatások (ezer HUF/üzem)	Közvetlen támogatások/ üzemi bruttó jövedelem (százalék)
Baromfitartók	5 213	1 972	40,9
Gyümölcsstermesztők	4 218	2 277	59,5
Húsmarha és juh tartók	5 834	6 067	113,6
Szántóföldi növénytermesztők	9 447	5 156	55,4
Sertéstartók	11 352	5 972	54,6
Szőlőtermesztők	6 013	1 962	64,6
Tejtermelő tehenészetek	13 979	9 165	67,7
Vegyes gazdaságok	4 914	2 778	58,6
Zöldségajtató gazdaságok	5 933	245	10,1
Szántóföldi zöldségtermesztők	9 623	1 284	13,9

^{a)} Az adózás előtti eredmény és a személyi jellegű ráfordításoknak az összege.

Forrás: Tesztüzemi adatok alapján az AKI Vállalkozáselemzési Osztályán készült

Az egyéni és a társas vállalkozások jövedelemhelyzetének összehasonlítása

Az egyéni és társas vállalkozások jövedelmezősége közvetlenül nem hasonlítható össze egymással. Figyelembe kell venni, hogy az egyéni gazdaságok nem minden esetben számolják el költségként a családtagok munkaidő-teljesítménye után járó indokolt bértömeget (2012-ben az egyéni gazdaságoknál 30 ezer forint személyi jellegű ráfordítás lett elszámolva hektáronként, a társas vállalkozásoknál pedig 90,6 ezer forint). Az egyéni gazdaságban dolgozó családtagok személyi jövedelmének egy része tehát a könyvelésben kimutatott eredményben jelenik meg. Az összehasonlíthatóság csak korrekcióval biztosítható, amelynek során a társas illetve egyéni gazdaságoknál felmerült munkaidő-teljesítményekre azonos költségtételt számítunk fel. Azt a megoldást választottuk, hogy az egyéni gazdaságok könyvelésében a családtagok részére elszámolt személyi ráfordítások (bérek, bérjellegű juttatások és azok közterhei) helyett a tesztüzemi társas vállalkozások

személy ráfordításaival számoltunk (2824,1 ezer forint/ÉME). Ez a korrekciós érték az egy évvel ezelőttinél 5,7 százalékkal magasabb.

A korrekció hatására háromszorosára nőttek az egyéni gazdaságok személyi ráfordításai, amelyek az üzemi költségeket 19,5 százalékkal növelték.

A két szektor közötti összehasonlítható adatokat a 2. táblázat utolsó két oszlopa tartalmazza.

A társas vállalkozásokban a mezőgazdasági területegységre vonatkoztatott termelési érték 68,9 százalékkal, az üzemi költség pedig 79,4 százalékkal volt nagyobb, mint az egyéni gazdaságokban. A különbség egyik, ugyanakkor legfontosabb oka az állattenyésztés intenzitásából adódik, az állatsűrűség a fontosabb haszonállatoknál a juh kivételével minden esetben magasabb a társas gazdaságok esetében. A jelentős különbséghez az is hozzájárul, hogy az egyéb mezőgazdasági tevékenységek (mezőgazdasági szolgálta-

2. táblázat. Az egyéni és a társas vállalkozások összehasonlító mutatói 2012-ben

Mutatók	Mértékegység	Egyéni gazdaságok		Társas vállalkozások
		korrekció nélkül	korrekcióval	
Bruttó termelési érték	ezer HUF/hektár MT	442,97	442,97	748,06
Értékesítés nettó árbevétele	ezer HUF/hektár MT	319,60	319,60	587,24
ebből: szántóföldi növénytermesztés	ezer HUF/hektár MT	165,14	165,14	213,55
állattenyésztés	ezer HUF/hektár MT	92,28	92,28	222,80
zöldség, gyümölcs, szőlő, bor	ezer HUF/hektár MT	55,33	55,33	41,71
egyéb mezőgazdasági tevékenységek	ezer HUF/hektár MT	4,79	4,79	34,53
Egyéb bevételek	ezer HUF/hektár MT	106,74	106,74	120,77
Aktivált saját teljesítmények	ezer HUF/hektár MT	16,64	16,64	40,05
Üzemi költségek összesen	ezer HUF/hektár MT	301,17	360,00	645,97
ebből: anyagjellegű ráfordítások	ezer HUF/hektár MT	167,21	167,21	329,24
személyi jellegű ráfordítások	ezer HUF/hektár MT	29,97	88,80	90,61
igénybe vett szolgáltatások költsége	ezer HUF/hektár MT	35,97	35,97	84,83
ún. egyéb ráfordítások	ezer HUF/hektár MT	31,64	31,64	26,50
Üzemi tevékenység eredménye	ezer HUF/hektár MT	141,81	82,98	102,09
Adózás előtti eredmény	ezer HUF/hektár MT	139,46	80,63	92,63
Mérleg szerinti eredmény	ezer HUF/hektár MT	48,21	-10,62	61,83
Termelési érték-arányos jövedelmezőség	százalék	31,48	18,20	12,38
Össztőke-jövedelmezőség	százalék	12,81	7,52	11,16
Sajáttőke-jövedelmezőség	százalék	13,98	8,08	13,66
Munka-jövedelmezőség	ezer HUF/ÉME	4 616,62	4 616,62	5 726,25
Cash-flow	ezer HUF/hektár MT	80,06	21,23	111,80

Megjegyzés: A korrekció által érintett tételek félkövér szedéssel jelennek meg.

Forrás: Tesztüzemi adatok alapján az AKI Vállalkozáselemzési Osztályán készült számítás

tások, mezőgazdasági termékek kereskedelme, stb.) fajlagos bevételének értéke az egyéni gazdaságokénak csaknem a kilencszerese.

Azt is figyelembe kell venni, hogy az egyéb bevételek között szereplő agrártámogatásokból (a bevételként nem elszámolható beruházási támogatásokat figyelmen kívül hagyva) a társas vállalkozások egységnyi területre 24 százalékkal nagyobb összeghez jutottak. Ennek az egyik oka, hogy a társas vállalkozások területegységként is nagyobb kamattámogatást kapnak, mint a hitellehetőségekkel kevésbé élni tudó egyéni gazdaságok. Másrészt jobban kihasználják a pályázati úton elnyerhető támogatási forrásokat, így például az egyéni gazdaságokhoz képest 1 hektárra vetítve 84 százalékkal több agrárkörnyezet-gazdálkodási támogatást könyveltek el (17 ezer forint/hektár).

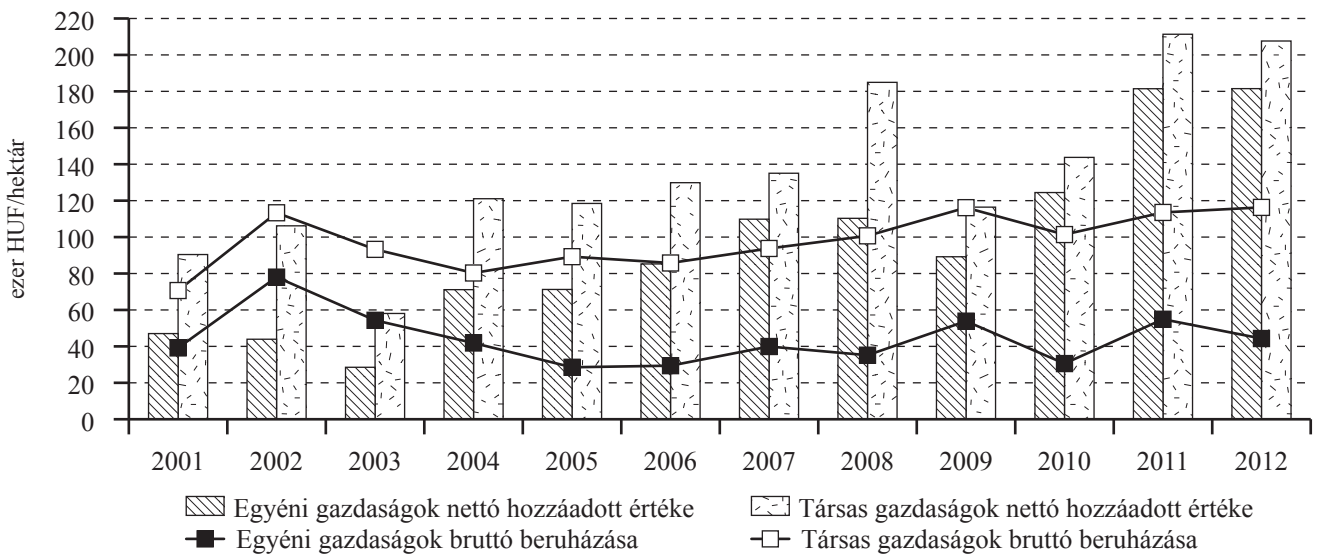
A bevételi oldalon bemutatott különbségek magyarázattal szolgálnak a költségszerkezetre vonatkozóan is. Az állattenyésztés túlsúlya, valamint a mezőgazdasági szolgáltatások nagyobb aránya miatt a társas vál-

lalkozások egy hektárra jutó anyagköltsége az egyéni gazdaságokénak duplája.

Az egyéni és a társas vállalkozási szektor jövedelmezőségének összevetéséből tehát az alábbi következtetés vonható le: az egyéni gazdaságok a jövedelmezőség alapján csak akkor versenyképesek, ha személyi költségeiket, illetve a családtagok fogyasztását képesek (hajlandók) alacsony szinten tartani. Ez a megállapítás elsősorban a vizsgált egyéni gazdaságok 75,7 százalékát kitevő alsó méretkategória üzemekre vonatkozik (üzemi STÉ ≤ 25 ezer euró, átlagos mezőgazdasági terület 12,8 hektár).

Ha a két szektor beruházásait több évre visszamenőleg együtt vizsgáljuk, akkor megállapítható, hogy a társas vállalkozások nagyobb mértékben fordítanak beruházásra. 2012-ben évben visszatért az előző évben megtorpant növekedési folyamat. Így műszaki-technológiai színvonaluk egyre inkább elválnak az egyéni gazdaságokétól. Ez összességében egyre magasabb jövedelmet eredményez (6. ábra).

6. ábra: Az egyéni és társas vállalkozások egy hektárra jutó nettó hozzáadott értékének és bruttó beruházásának változása (2001–2012)



Forrás: Tesztüzemi adatok alapján az AKI Vállalkozáselemzési Osztályán készült

A termőföld ára és bérleti díja Magyarországon

A termőföld árának átlagos növekedése 2012-ben jelentősnek mondható, jóval meghaladta az 5,7 százalékos inflációt. Ugyanakkor a növekedés mögött jelentős regionális különbségek húzódnak meg. A rendelkezésre álló 2 százalékos tesztüzemi mintával a földforgalom reprezentatív módon nem mérhető, ezért a mintában szereplő gazdaságok által használt mezőgazdasági területeket (beleértve a bérelt földterületeket is), az adott régióban található, hasonló adottságú (fekvésű, minőségű) földterületek forgalmi értéke alapján értékeltük, figyelmen kívül hagyva a rokonok közötti adás-vételeket. Ezzel a módszertannal a földforgalomba nem kerülő területek piaci értékét is mérjük. A pontos érték meghatározásában fontos szerepet játszott a 16/2002. (II.18.) Kormányrendelet, mely alapján a polgármesteri hivatalok, illetve a körjegyzőségek hirdetőtábláján ki kell függeszteni a termőföldre vonatkozó árajánlatokat, így annak összevetésével ellenőrizhető a megadott érték.

2012-ben átlagosan 12,3 százalékkal növekedett a szántóföld ára. Egy hektár szántóterület piaci ára átlagosan 601 ezer forint volt (3. táblázat).

3. táblázat: Termőföld árak művelési ágak és régiókénti bontásban

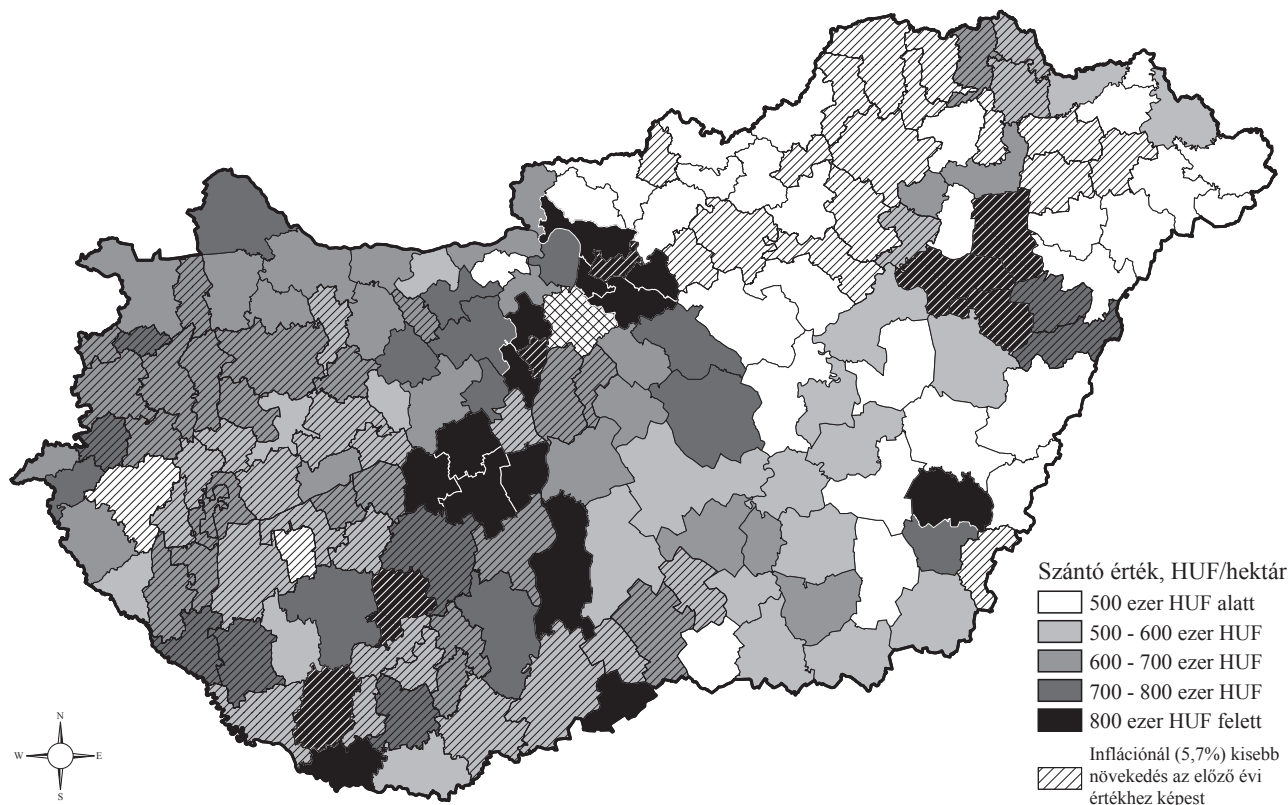
	ezer HUF/hektár			
Régió	Szántó	Gyep	Szőlő	Gyümölcs
Alföld	573	282	670	831
Dunántúl	683	360	1 121	944
Észak-Magyarország	469	165	1 886	1 333
Magyarország	601	279	1 021	915

Forrás: Tesztüzemi adatok alapján az AKI Vállalkozáselemzési Osztályán készült számítás

A szántóföld ára továbbra is a Dunántúli régióban a legmagasabb (683 ezer forint/hektár). Az Alföldi régióban ennél átlagosan 109 ezer forinttal alacsonyabb a szántóföldek ára. A szántóterület ára régiókon belül is nagy szórást mutat, a részletesebb (kistérségek szerinti) bontást a 7. ábra térképe szemlélteti.

Szintén a Dunántúli régióban adnak a legtöbbet egy hektár gyepért (360 forint/hektár). Az Észak-Magyarországi régióban ennek mindössze 45,8 százalékaért lehet gyepterülethez jutni, amely a régió

7. ábra: A szántóföld értéke kistérségenként^{a)}



^{a)} Budapest nélkül.

Forrás: Tesztüzemi adatok alapján az AKI Vállalkozáselemzési Osztályán készült

jelentősen kisebb kérésű állományával van összefüggésben. A szőlőterületek vonatkozásában is többszörös a különbség az egyes régiók között. Azon régiókban, ahol jellemző a minőségi bortermelés, a szőlőterület ára csaknem az átlag kétszerese. Hasonló összefüggés jellemzi a gyümölcsstermelő régiókat is.

A szántóföld árát a területi elhelyezkedés mellett természetesen a föld minősége is befolyásolja. A 4. táblázat mutatja a szántóföld árát aranykorona érték szerinti bontásban.

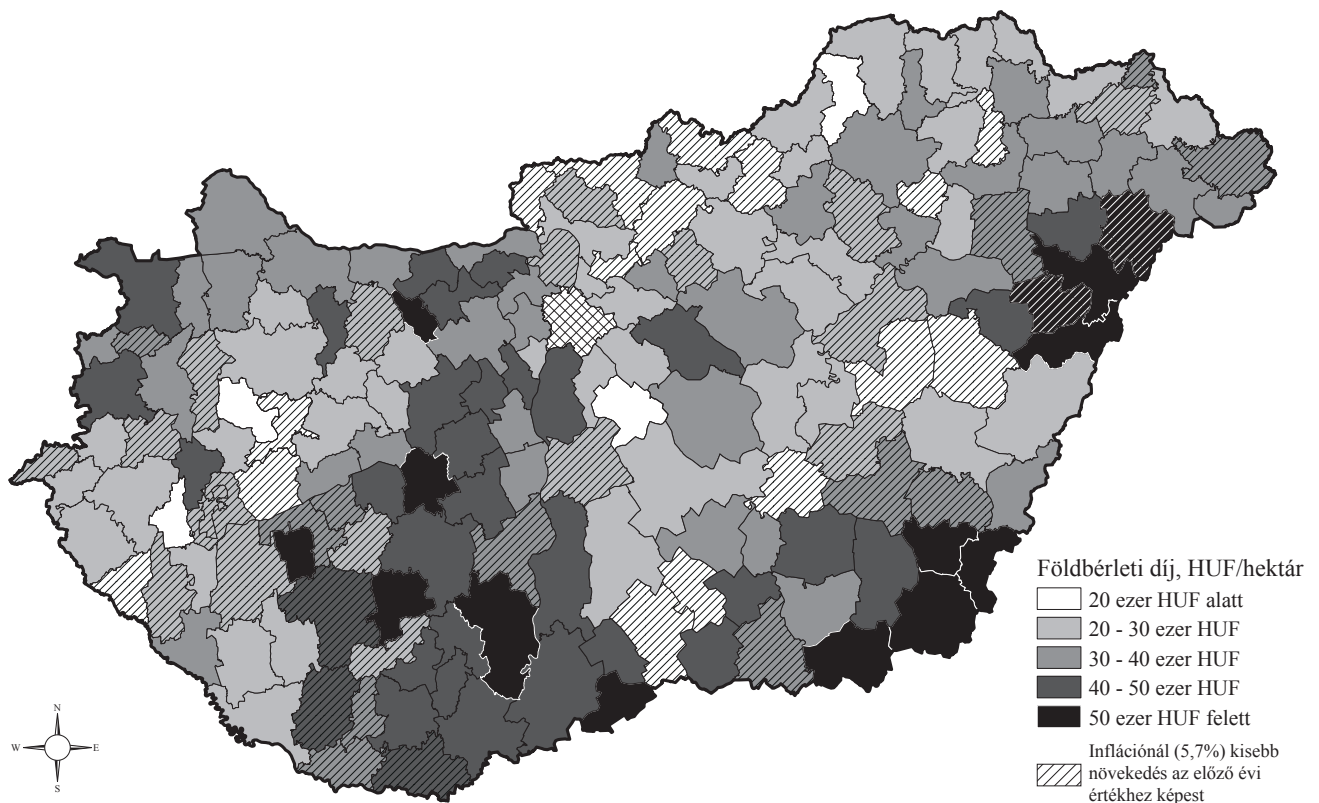
A földbérleti díjak (8. ábra) még a földárnál is jelentősebb mértékben, 17 százalékkal emelkedtek 2012-ben. Egy hektár szántó átlagos bérleti díja 36 300 forint volt.

4. táblázat: Szántóföld ára aranykorona érték és régiók szerinti bontásban

ezer HUF/hektár				
Régió	17 AK alatt	17-30 AK	30 AK felett	Összesen
Alföld	524	572	692	573
Dunántúl	638	672	796	683
Észak- Magyarország	420	496	476	469
Magyarország	541	602	734	602

Forrás: Tesztüzemi adatok alapján az AKI Vállalkozáselemzési Osztályán készült számítás

8. ábra: A földbérleti díj kistérségeként^{a)}



^{a)} Budapest nélkül.

Forrás: Tesztüzemi adatok alapján az AKI Vállalkozáselemzési Osztályán készült

A magyar tesztüzemi eredmények nemzetközi összehasonlításban

A magyar tesztüzemi információs rendszer EU-harmonizációja során elért eredmények lehetővé teszik, hogy azonos szerkezetben, azonos mutatók alapján történjen a mezőgazdasági üzemek összehasonlítása Magyarország, valamint az EU-15 és az EU-27 tagállamai között. Az összehasonlítást minden évben megnehezíti, hogy az európai uniós adatok csak egy év késéssel állnak rendelkezésre. Az 5. táblázat a néhány – Magyarországhoz a mezőgazdaság nemzetgazdasági jelentősége és/vagy üzemstruktúrája szempontjából hasonló – EU tagország és hazánk összehasonlító eredménymutatóit tartalmazza.

2011-ben hazánkban az egy hektárra jutó bruttó termelési érték 65,6 százaléka, a folyó termelő felhasználás pedig 72 százaléka az EU-27 átlagának. A költséghatékonyságot tekintve Magyarországon 66 euró cent ráfordításból állítanak elő 1 euró termelési értéket, ezzel szemben az EU-27 átlaga 60 euró cent.

A bruttó termelési értékből levonva a folyó termelő felhasználást, az értékcsökkenési leírást (ez utóbbi – egy hektárra vetítve – Magyarországon 45,1 százaléka az EU-átlagnak), valamint a folyó támogatások

és -adók egyenlegét, a nettó hozzáadott értéket kapjuk. Ez Magyarországon 2011-ben 637,69 euró/hektár, szemben az Európai Unió 881,73 eurós hektáronkénti átlagával. A nettó hozzáadott értékben mutatkozó különbségeket nem utolsó sorban az adókkal csökkentett támogatások eltérő mértéke okozza. Utóbbiak Magyarországon hektáronként mindössze 90,6 százalékat teszik ki az Unióbeli átlagnak.

Az üzemi jövedelem mutatója a tulajdon- és munkajogi eltérések miatt nem alkalmas a Magyarország és az EU-tagországok közötti összehasonlításra. (A hektárra vetített magyar bérek azért vannak egy szinten az unióbeli átlaggal, mert Magyarországon a társas gazdaságok kizárólag idegen munkaerőt alkalmaznak, s ezek bére növeli a mutatószámot. Ezzel szemben az EU-tagországok többségében a családi munkaerő dominál, amellyel kapcsolatban bérköltség nem jelentkezik.) A realitásokat jobban tükrözi az üzemi bruttó jövedelem egy hektárra jutó értéke, amely 1,3 szoros eltérést mutat az EU javára.

A 9. ábra mutatja, hogy 2010 és 2011-ben jelentős jövedelemfelzárkózás történt.

5. táblázat: **Eredménymutatók nemzetközi összehasonlításban^{a)}**

Mutatók	Országok	EUR/hektár							
		Franciaország 2011	Olaszország 2011	Ausztria 2011	Lengyelország 2011	EU-15 2011	EU-27 2011	Magyarország 2011	Magyarország 2012
Bruttó termelési érték		2 180,07	3 316,19	2 320,03	1 577,07	2 339,30	2 056,15	1 349,31	1 498,01
- Folyó termelő felhasználás		1 298,06	1 393,36	1 320,42	964,03	1 404,53	1 239,61	892,38	1 067,98
- Értékcsökkenés		348,44	447,38	502,57	226,99	306,91	267,40	120,57	127,40
+ Folyó támogatások és -adók egyenlege		329,56	327,32	593,42	301,62	366,57	332,57	301,34	306,69
= Nettó hozzáadott érték		863,14	1 802,85	1 090,46	687,72	994,45	881,73	637,69	609,32
- Idegen erőforrások költségei ^{b)}		344,39	393,86	161,93	102,38	355,01	301,89	225,16	363,05
ebből: bérek		139,86	312,08	46,83	69,39	183,71	162,00	139,12	227,19
+ Beruházásai támogatások és adók egyenlege		14,85	13,85	48,13	1,46	4,08	6,97	11,74	10,97
Üzemi nettó jövedelem ^{c)}		533,60	1 422,77	976,69	586,80	643,51	586,81	424,27	257,24
Üzemi bruttó jövedelem ^{d)}		673,46	1 734,85	1 023,51	656,19	827,22	748,81	563,39	484,42
Üzemi bruttó jövedelem/ÉME		29 347,26	21 262,02	21 827,78	7 054,07	22 617,86	15 381,56	17 198,05	19 511,26

^{a)} 2011: 1 EUR = 279 HUF, 2012: 1 EUR = 289 HUF

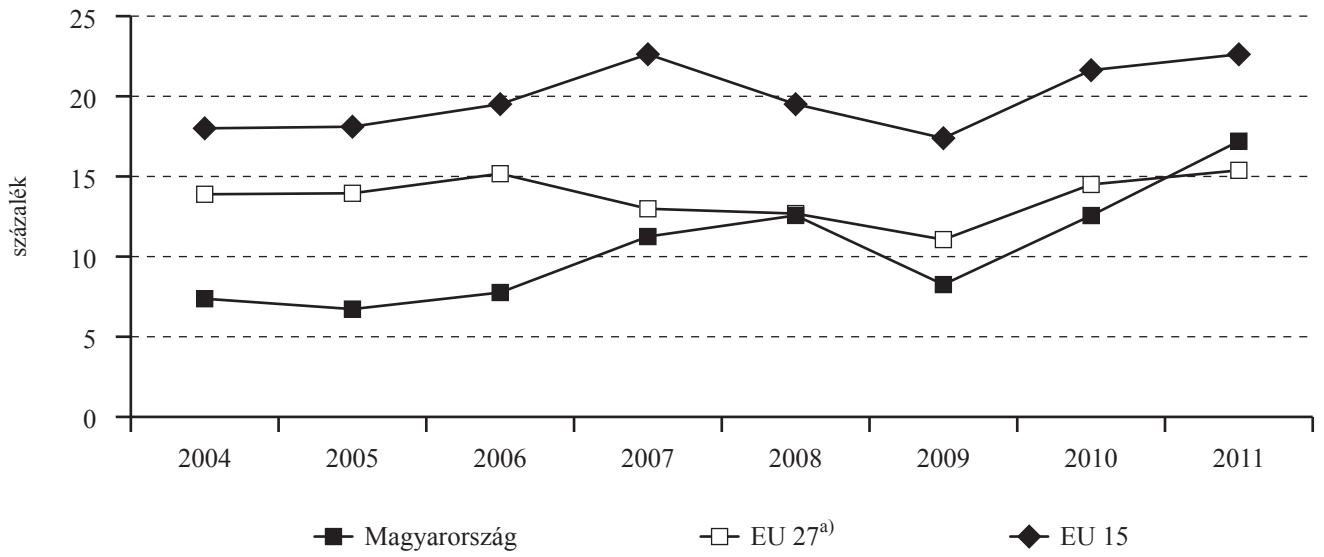
^{b)} Az idegen (fizetett) munkaerő bér- és társadalombiztosítási költsége, föld-, épület bérleti díja, fizetett kamatok.

^{c)} Mivel a költségek között nem kerül levonásra a családi munkaidő-felhasználás bérköltsége (illetve ez a kategória nem is értelmezhető), sem a családi tulajdonban levő föld költsége, ezért a mutató csak fenntartásokkal alkalmas családi és társas vállalkozások egymással való összehasonlítására, vagy együttes vizsgálatára.

^{d)} Az előző mutató „hibáinak” részbeni korrigálására itt az alkalmazotti bér- és társadalombiztosítási költségek nincsenek levonva (az EU-FADN-ben nem használatos mutató).

Forrás: Saját kalkulációk az FADN Public Database (<http://europa.eu.int/comm/agriculture/rica>) felhasználásával

9. ábra: Az egy éves munkaerőegységre jutó üzemi bruttó jövedelem változása



^{a)} 2004–2006 ig Bulgária és Románia nélkül.

Forrás: Saját kalkulációk az FADN Public Database (<http://europa.eu.int/comm/agriculture/rica>) felhasználásával

Környezeti fenntarthatóság

Napjainkban egyre nagyobb jelentőséggel bír a mezőgazdasági üzemek környezeti teljesítménye. Mi sem jelzi ezt jobban, mint hogy a KAP jelenlegi változása kapcsán átalakuló közvetlen területalapú támogatás rendszerben is a „zöldítés” jelenti az egyik legnagyobb változást. Ezzel összefüggésben társadalmi, és ennek következtében szakpolitikai igény van a környezeti teljesítményt befolyásoló tényezők komplex értékelésére, amely során elsősorban közvetett mutatók alkalmazásával nyílik lehetőség a környezeti és gazdasági teljesítmény összefüggéseinek feltárására, figyelembe véve a természeti adottságokat is.

Ezen igények és a vállalkozáselemzési osztályon a témában korábban végzett kutatás⁹ eredményeként a 2011. évi adatgyűjtés során egy új adatkör került bevezetésre „agrotechnika és öntözés” címen. Ezen begyűjtött adatok első ízben kerültek elemzésre, a 2011. és 2012. évi adatok felhasználásával. Az adatok négy altémakört ölelnek fel: talajművelés, vízgazdálkodás (vízelvezetés és öntözés), birtokszerkezet és műtrágya felhasználás. A következőkben, az egyes témakörök-höz kapcsolódó mutatók segítségével a korábbiaknál részletesebb formában nyílik lehetőség az üzemekben alkalmazott agrotechnika és a jövedelmezőség összefüggéseinek vizsgálatára.

A talajművelés módjával kapcsolatban a szántott illetve az altalajlazított terület nagysága kerül begyűjtésre, ezért ezt indokolt a legnagyobb földterület használók, azaz a növénytermesztő üzemek esetében megvizsgálni.

A szántott illetve mélylazított terület aránya mind az egyéni, mind pedig a társas gazdaságok esetében leginkább az ÚMVP-AKG programban való részvétel mentén mutat különbséget, míg a művelt földterület minősége (AK érték) illetve a jogi forma (egyéni vagy társas) kevésbé differenciáló tényező. Az ÚMVP-AKG programban érintett gazdálkodók esetében jellemzően kisebb a szántott illetve a mélylazított területek aránya. Ezen felül megfigyelhető, hogy az átlagos vagy annál jobb területeken (AK>15) gazdálkodó, ÚMVP-AKG

program által érint üzemek jellemzően magasabb fajlagos nettó hozzáadott értéket érnek el (6. táblázat).

A tesztüzemi adatszolgáltatás alapján az időszakosan elöntött területek jellemzően a szántóföldi és vegyes gazdálkodást folytató gazdaságokat érintik, ugyanakkor 2011-ben a Dél-alföldi gyümölcsstermelők esetében is számottevő területet érintett a probléma. A 2011. és 2012. évi adatok alapján látható, hogy a jelenség regionálisan eltérő mértékű, valamint az évjárat hatás eltérő régiókat érint. Ezzel szemben a talajcsövezett területek aránya nem mutat időbeli változékonyságot. Földminőség (AK) szerinti bontásban vizsgálva 2012-ben az időszakosan elöntött területek mezőgazdasági területhez viszonyított aránya a magas AK értékű területeken elhanyagolható volt, addig az átlagos és az alacsony AK értékű területeken egyes megyékben – Vas, Zala és Szabolcs-Szatmár-Bereg – 1 százalékot meghaladó volt az arányuk, amely még mindig nem mondható jelentősnek. A talajcsövezett területek előfordulása a magasabb AK területen gyakoribb és magasabb arányú, amely a vizsgált évek adatai alapján nem mutatott összefüggést az elöntéssel. Több megye esetében – Csongrád, Fejér, Komárom-Esztergom, Győr-Moson-Sopron – az elöntött területek alacsony aránya mellett számottevő arányú volt a talajcsövezett területek aránya is.

A parcellák száma (átlagos nagysága) és az öt legnagyobb parcella mérete alapján lehetőség nyílik a tagolt-ság megítélésére. A parcellák átlagos száma jellemzően 10 és 30 között alakul, jelentős területi, és kisebb mértékű AK kategória melletti különbséggel (adott területegységen belül). Az átlagos parcellaméret jelentős területi különbséget mutat: míg Észak-Magyarországon, egyes dél-alföldi illetve közép- és észak dunántúli megyékben 10 hektárnál nagyobb az átlagos parcellaméret, addig Közép-Magyarország, Nyugat-Dunántúl és Észak-Alföld esetében ez 5–7 hektár között alakul. Az 5 parcellánál többel rendelkező gazdaságok esetében jellemzően az általuk művelt mezőgazdasági terület 50–60 százalékát teszi ki az 5 legnagyobb parcella mérete.

6. táblázat: Növénytermesztő üzemek szántott illetve mélylazított területének átlagos aránya 2011–2012-ben

	Szántott terület aránya (szántott hektár/MT hektár)			Mélylazított terület aránya (mélylazított hektár/MT hektár)			Fajlagos nettó hozzáadott érték (ezer HUF/MT hektár)		
	<15	15–30	>30	<15	15–30	>30	<15	15–30	>30
átlag szántó AK →									
van AKG	64%	68%	62%	38%	35%	34%	155,6	193,2	243,6
nincs AKG	77%	76%	72%	53%	41%	41%	157,6	167,0	194,1

Forrás: Tesztüzemi adatok alapján az AKI Vállalkozáselemzési Osztályán készült

⁹ Pesti Csaba (szerk.) 2010. A tesztüzemi adatok kiegészítése a fenntartható gazdálkodáshoz kapcsolódó vidékfejlesztési intézkedések megalapozásához.

Az öntözhető terület kapcsán azon üzem típusokat elemeztük – gyümölcsstermesztő, szabadföldi zöldségstermesztő, szántóföldi növénytermesztő és vegyes gazdaságok –, amelyek esetében az öntözhető területek aránya kimutatható mértékű. A növénytermesztő gazdaságok esetén jól látszik, hogy az öntözhető terület aránya a kedvezőbb jövedelmezőséggel rendelkező üzemek esetében nagyobb arányú, illetve ezen gazdaságok esetében növekedés tapasztalható 2011 és 2012 viszonylatában. A magas fajlagos jövedelmezőségű gazdaságok esetén megfigyelhető továbbá, hogy a társas gazdaságok esetében kis mértékben nagyobb arányú az öntözhető terület aránya. A vegyes gazdaságok esetében a magas jövedelmezőségű egyéni gazdaságok kivételével 3–5 százalék között alakul az öntözhető terület aránya. A magas jövedelmezőségű egyéni gazdaságok esetében jelentős növekedés tapasztalható 2011 és 2012 között. A gyümölcsstermesztő illetve a szabadföldi zöldségstermesztő gazdaságok esetében jelentő-

sen nagyobb arányú az öntözhető területek nagysága, a jövedelmezőség és jogi forma szerinti különbségek pedig követik a többi üzem típusnál tapasztaltakat (7. táblázat).

A nitrogén hatóanyag felhasználás vonatkozásában a növénytermesztő üzemek esetében kimutatható, hogy a jobb adottságok (szántó AK értéke) mellett gazdálkodók magasabb nitrogén hatóanyag felhasználás mellett magasabb hozamokat és egyben nagyobb jövedelmezőséget érnek el (8. táblázat).

A 2012. évi adatok alapján elmondható, hogy a nitrátérzékeny területen gazdálkodók esetében azonos adottságú üzemeket összehasonlítva a részben ilyen területen gazdálkodók esetében minimálisan kisebb fajlagos nitrogén felhasználás mutatkozik, és ezzel párhuzamosan az átlaghozamok is kisebbek. A fajlagos műtrágya felhasználásról megállapítható, hogy abban jelenetős regionális különbségeket mutatkoznak (10. ábra). Az országos átlagnál alacsonyabb felhaszná-

7. táblázat: Öntözhető terület mezőgazdasági területhez viszonyított aránya 2011-ben és 2012-ben

százalék

jövedelmezőség ^{a)} →	alacsony		átlagos		magas	
	2011	2012	2011	2012	2011	2012
Szántóföldi növénytermesztők						
egyéni	4	2	3	5	7	10
társas	5	3	3	6	9	16
Vegyes gazdaságok						
egyéni	3	3	1	0	2	8
társas	-	-	5	4	4	-
Gyümölcsstermesztők						
egyéni	10	18	13	15	17	23
társas	25	-	13	22	33	36
Szabadföldi zöldségstermesztők						
egyéni	22	36	32	38	...	88
társas	-	-	-	51	...	-

^{a)} Nettó hozzáadott érték/MT.

Forrás: Tesztüzemi adatok alapján az AKI Vállalkozáselemzési Osztályán készült

8. táblázat: Növénytermesztő gazdaságok fajlagos nitrogén hatóanyag felhasználása és átlagos búzahoza 2011-ben és 2012-ben

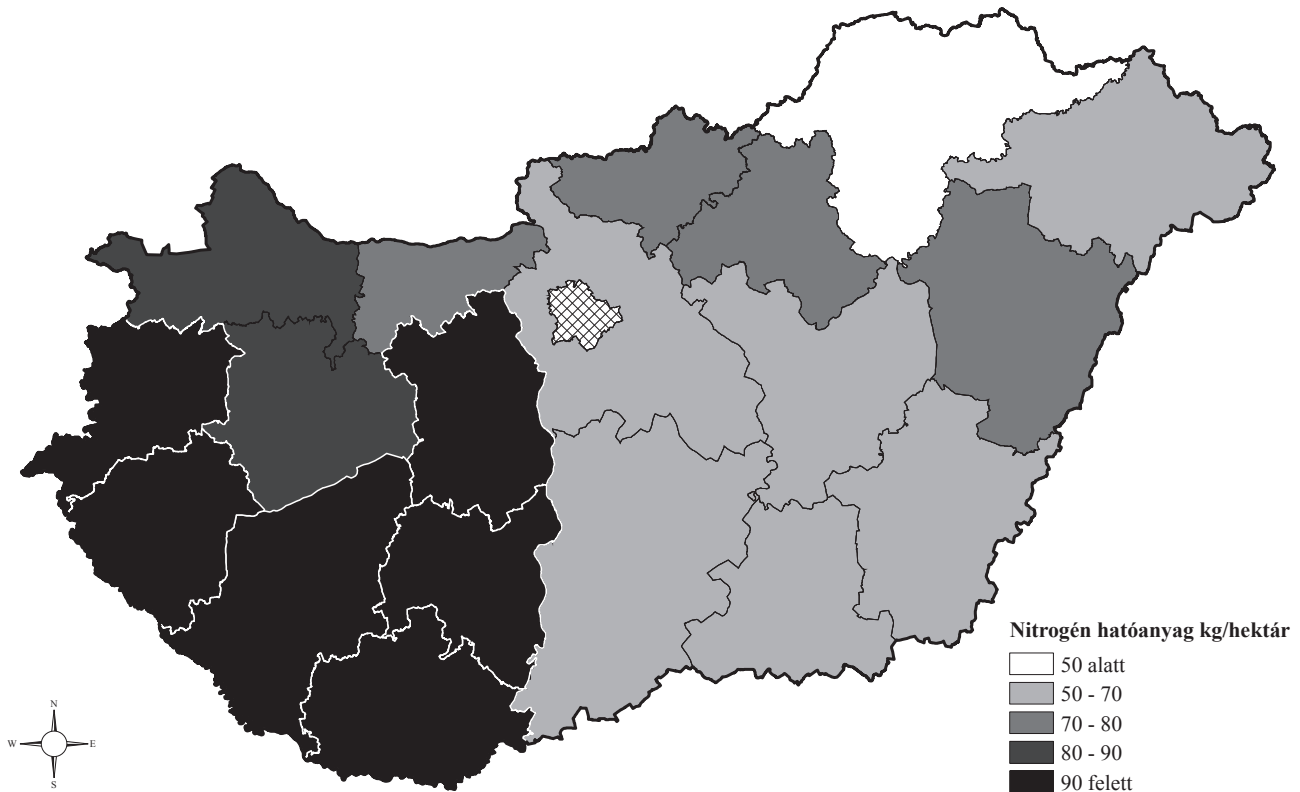
jövedelmezőség→	alacsony		átlagos		magas	
	szántó AK	N hatóanyag (kg/hektár)	búza hozam (tonna/hektár)	N hatóanyag (kg/hektár)	búza hozam (tonna/hektár)	N hatóanyag (kg/hektár)
2011						
<15	60,90	3,02	57,54	3,78	67,61	3,99
15-30	73,65	3,12	80,47	4,14	86,40	5,10
>30	79,03	3,68	82,46	4,45	93,34	5,40
2012						
<15	63,89	2,71	65,16	3,64	74,09	3,84
15-30	83,75	3,09	81,18	3,77	76,89	4,28
>30	78,74	3,35	84,33	3,99	83,80	4,58

Forrás: Tesztüzemi adatok alapján az AKI Vállalkozáselemzési Osztályán készült

lás figyelhető meg Közép- és Észak Magyarországon, valamint az Alföld egyes megyéiben (Jász-Nagykun-Szolnok, Szabolcs-Szatmár-Bereg, Csongrád). Ezzel szemben Fejér megyében és a nyugat-dunántúli régióban az átlagosnál nagyobb felhasználás figyelhető meg.

Heves és Nógrád megyék esetében külön kiemelendő, hogy az általános tendenciákkal szemben az alacsonyabb jövedelmezőségű gazdaságoknál tapasztalható nagyobb felhasználási intenzitás, amelynek legvalószínűbb oka a nem okszerű gazdálkodás.

10. ábra: A szántóföldi növénytermesztő gazdaságok fajlagos nitrogén hatóanyag felhasználása megyénként, 2012^{a)}



^{a)} Budapest nélkül.

Forrás: Tesztüzemi adatok alapján az AKI Vállalkozáselemzési Osztályán készült

A 2000–4000 euró STÉ méretű kisgazdaságok eredménye

A tesztüzemi információs rendszer elsődleges feladata, hogy az árutermelő, hivatásszerűen, jövedelemszerzés céljából gazdálkodókról szolgáltatson információkat. Korábban a rendszert nagyon sok kritika érte, hogy nem ad információt az ennél kisebb méretű kisgazdaságokról, annak ellenére, hogy azok vidékfejlesztési szempontból nagyon fontos szerepet töltenek be. Ennek alapvetően két oka van. Az egyik, hogy a tesztüzemi információs rendszer európai uniós FADN adatgyűjtési szabályait úgy alakították ki, hogy az csakis azokra az üzemekre koncentráljon, amelyeket a hagyományos agrárpolitikai eszközökkel el lehet érni, hatást lehet rájuk gyakorolni. Ezen felül a rendszer kialakításánál fontos szempont volt a költségta-
karékosság is. Az Unió egyik legköltségesebb éves adatgyűjtésénél jelentős megtakarítás érhető el azzal, hogy csak a legfontosabb mutatók (kibocsátás, jövedelemtermelés, munkaerő-felhasználás) szempontjából meghatározó, nagyobb árutermelő gazdaságokra koncentrál.

A fenti megfontolásokat figyelembe véve, a 2012-es évben kísérletet tettünk a megfigyelési határ alatti, 2000–4000 euró STÉ üzemméret közötti gazdaságok felmérésére is. Ennek során a tesztüzemi rendszer egyszerűsített módszertanát követtük, nem az összes pénzügyi adatot gyűjtöttük be. Ugyanakkor a kérdőívünket háztartásstatisztikai elemekkel is kibővítettük.

A 2010-es mezőgazdasági összeírás alapján az alapsokaságból 87 839 kisgazdaság (az alapsokaság 15,2 százaléka) esett a 2000 és 4000 euró STÉ közötti mérettartományba. Az általuk előállított mezőgazda-

sági kibocsátás viszont mindössze 4,7 százaléka a teljes ágazatnak. Ezeket a gazdaságokat egy 300 elemű mintával mértük fel, a tesztüzemi rendszer kiválasztási és súlyozási módszertanát felhasználva.

Az Európai Bizottság üzemtipológiája alapján ez a méretkategória a 2-es méretnek felel meg. Ebbe a kategóriába jellemzően már 5 hektár búzával, 3 hektár kukoricával, 1,5 hektár szőlővel vagy gyümölcsösrel, 1,5 tehénnel vagy 11 hízósertéssel be lehetett kerülni. Ez az üzemméret viszont már nem elegendő egy család, egy háztartás megélhetéséhez, ezért ezeknél az üzemeknél a mezőgazdasági tevékenység már csak mint kiegészítő tevékenység szerepelhet. Így itt a fő cél nem elsősorban az árutermelés, hanem a család saját szükségleteinek a kielégítése, illetve a jövedelemkiegészítés.

A vizsgált 300 gazdaságban a hasznosított mezőgazdasági terület átlagosan 1,67 hektár. Ebből a legnagyobb részarányt a szántó teszi ki (1,28 hektár/üzem). A második legjelentősebb művelési ág a legelő, átlagosan 0,31 hektár gazdaságonként, míg a szőlő és gyümölcsös területe mindösszesen 0,09 hektár/üzem. Az állatállományt tekintve egy-egy gazdaság 2,58 számosállatot tart. Ezen belül legjelentősebb a sertéshízalás (1,21 egyed/üzem), a juh- (4,4 egyed/üzem), valamint a baromfitartás (átlagosan 100 egyed/üzem).

Amennyiben a tesztüzemi rendszer 4000 euró STÉ méretküszöbe alatti gazdaságok (2-es méret) adatait a küszöb feletti legkisebb 3-as méretkategóriába tartozó gazdaságok adataival vetjük össze (9. táblázat),

9. táblázat: A 2-es és 3-as méterkategóriájú üzemek fontosabb mutatói

Megnevezés	Mértékegység	2-es méret	3-as méret
		2000–4000 euró STÉ	4000–8000 euró STÉ
Mezőgazdasági terület	hektár/üzem	1,67	6,93
Munkaerő állomány	ÉME/üzem	0,37	0,57
Állatállomány	sz.á./száz hektár MT	54,45	19,92
Eszközérték összesen	ezer HUF/ hektár MT	1 968,30	1 868,62
Bruttó beruházás	ezer HUF/ hektár MT	48,59	45,86
Értékesítés nettó árbevétele	ezer HUF/ hektár MT	581,22	352,25
Bruttó termelési érték a mezőgazdaságban	ezer HUF/hektár MT	746,46	497,57
Anyagköltség	ezer HUF/ hektár MT	336,46	176,98
Üzemi költségek a mg-ban	ezer HUF/ hektár MT	709,93	385,91
Adózás előtti eredmény	ezer HUF/ hektár MT	36,54	111,59
Adózás előtti eredmény	ezer HUF/ ÉME	164,05	1 364,23
Termelési érték arányos jövedelmezőség	százalék	4,90	22,41
Munkajövedelmezőség	ezer HUF/ÉME	428,13	1 720,47

Forrás: Tesztüzemi adatok alapján az AKI Vállalkozáselemzési Osztályán készült

azt tapasztaljuk, hogy a küszöb feletti gazdaságok több mint négyszer nagyobb (6,94 hektár) területet művelnek a küszöb alatti gazdaságokhoz képest (1,67 hektár).

Ezzel szemben a mezőgazdaságra fordított munka tekintetében a 2-es méretű gazdaságok csak 35 százalékkal maradnak el a 3-as méretűekhez képest, ami azt eredményezi, hogy 1 hektárra közel 3-szor annyi a munkaerő-ráfordításuk. Ennek értelmében vagy ennyivel munkaigényesebb tevékenységgel foglalkoznak, vagy többlet kézi munkával pótolják a hiányzó eszközöket, ami rontja a munkahatékonyságukat.

Az állatállományt vizsgálva a méret alatti kisüzemek 2,5-szer nagyobb állománnyal rendelkeznek 1 hektárra vetítve a küszöb feletti kisgazdaságoknál, s ez egyben azt is jelenti, hogy jelentősen magasabb az állatsűrűségük a küszöb feletti üzemekhez képest.

A tesztüzemi gazdaságok adataiból egyértelműen kimutatható, hogy a mérethatékonyság miatt az állattartás a kisgazdaságokban kevésbé gazdaságos, sőt gyakran veszteséges a magas takarmányárak miatt. Így a küszöb alatti kisgazdaságok esetében a nagyobb állatsűrűség vélhetően nem a nagyobb profitot célozza, hanem a család saját szükségletének az ellátását szolgálja.

A négyszer kisebb vetítési alap (MT) és a nagyobb értéket képviselő nagyobb állatsűrűség miatt a küszöb alatti kisgazdaságok 1 hektárra vetítve nagyobb értékesítési árbevételt és bruttó termelési értéket értek el a küszöb feletti gazdaságokhoz képest. Viszont a felhasznált anyag- és összes költségük arányaiban még ennél is magasabb, közel kétszerese a küszöb feletti kisgazdaságokéinak.

Így nem meglepő, hogy az adózás előtti eredmény tekintetében a küszöb alatti kisgazdaságok eredménye közel háromszor kisebb (36,54 ezer forint/hektár) a küszöb feletti kisgazdaságokhoz képest (111,59 ezer forint/hektár).

A rosszabb munkaerő-hatékonyságnak köszönhetően az 1 éves munkaerőegységre (ÉME) vetített eredmény pedig már csak nyolcada a küszöb feletti kisgazdaságok eredményének.

A munkajövedelmezőség, valamint a termelési érték arányos jövedelmezőség tekintetében a differencia 4 illetve 4,5-szeres.

Mindezek alapján összességében megállapítható, hogy a kis méretből következő alacsony mérethatékonyság és a rossz munkaerő kihasználtság miatt magas költséggel tudnak csak termelni, ami minden tekintetben rontja a mezőgazdasági tevékenység eredményességét.

A gyenge jövedelmezőség ellenére is fennálló magas állattartási kedv alapján termelési motivációként inkább az önellátás biztosítása a fő prioritásuk a jövedelmezőséggel szemben.

A vizsgált kisgazdaságok túlnyomó többségében a megtermelt javak egy vidéki háztartás jövedelmét, a család saját fogyasztását egészíti ki. Ezért kísérletet tettünk ezen háztartások jövedelmének felmérésére is (10. táblázat).

Egy háztartásban átlagosan 2,59 fő élt, a teljes nettó jövedelmük 1720 ezer forint volt. Azoknál a háztartásoknál, ahol a növénytermesztés meghatározó, ott a jövedelem 15 százalékkal magasabb (1903 ezer forint), az állattartóknál és vegyes gazdaságoknál alacsonyabb (1671, illetve 1588 ezer forint).

A munkavállaló korban lévő felnőttekre (18–62 év) vetítve az éves jövedelem 951 ezer forint volt (79 ezer forint/hó). A jövedelem fele mezőgazdaságon kívüli alkalmazotti munkából származott. Tehát ez a legfontosabb megélhetési forrásuk. A második legfontosabb jövedelemforrás a nyugdíj, ez az összes jövedelem egy negyedét teszi ki. Jelentős részt képvisel még a mezőgazdasági alkalmazotti munkából származó jövedelem (8 százalék), illetve az önfoglalkoztatás jövedelme (7 százalék).

Üzemtípusonként vizsgálva hasonló arányok tapasztalhatóak, az egyetlen jelentős különbség az állattartással foglalkozó üzemeknél van, ahol a nyugdíjnak az összes jövedelmet tekintve nagyobb a szerepe (36 százalék). Ezzel szemben az alkalmazotti jövedelmek aránya kisebb, amely egyértelműen a háztartásban lévő személyek életkorával van összefüggésben.

Annak ellenére, hogy a vizsgált háztartások az élelmiszer egy részét megtermelik, jövedelmük jelentős részét is erre költik. Az átlagos arány 29 százalék, de a megtermelt javak sajátossága miatt a növénytermesztőknél magasabb (34 százalék), az állattartóknál pedig alacsonyabb (25 százalék).

10. táblázat: A 2. méretkategóriájú üzemekhez tartozó vidéki háztartások jövedelemszerkezete

Megnevezés	Mértékegység	Összesen	Növény- termesztők	Állat- tenyésztők	Vegyes gazdaságok
Család (az egy háztartásban élők) létszáma	fő/üzem	2,59	2,62	2,51	2,69
ebből: 18–62 év közötti személyek létszáma	fő/üzem	1,81	1,83	1,71	1,95
Önfoglalkoztatás jövedelme	ezer HUF/üzem	124,13	126,94	132,07	111,22
Ingatlan és tőke hasznosításból származó jövedelem	ezer HUF/üzem	19,81	70,71	3,43	2,88
Mezőgazdasági alkalmazotti munkából származó jövedelem	ezer HUF/üzem	144,60	149,56	126,44	165,38
Mezőgazdaságon kívüli alkalmazotti munkából származó jövedelem	ezer HUF/üzem	901,16	863,75	980,49	822,44
Nyugdíj	ezer HUF/üzem	438,40	616,08	389,65	367,95
Szociális juttatások	ezer HUF/üzem	63,50	91,24	24,85	94,55
Egyéb jövedelem	ezer HUF/üzem	29,19	63,51	14,01	23,40
Élelmiszerre költött pénz (bruttó)	ezer HUF/üzem	498,40	590,17	424,62	527,88

Forrás: Tesztüzemi adatok alapján az AKI Vállalkozáselemzési Osztályán készült

Összefoglalás

A Tesztüzemi Információs Rendszer eredményei 2012

Keszthelyi Szilárd, Molnár András

1. A 2009-es pénzügyi válság óta folyamatosan növekszik a mezőgazdaság jövedelmezősége, bár 2012-ben a növekedés üteme jelentősen lassult. Az egyéni gazdaságok adózás előtti eredménye 6 százalékkal, a társas gazdaságoké 7 százalékkal növekedett. A nettó hozzáadott érték stagnált.
2. A növénytermesztés sokévi átlag alatti hozamait a kedvező árváltozás kompenzálta, illetve éves szinten az állati termékek árai is meghaladták az előző évit. A kedvezően alakult jövedelmezőség fontos eleme, hogy a 2011-ben felhalmozott készleteket 2012-ben magasabb áron tudták értékesíteni.
3. A beruházások értéke 4 százalékkal, a folyósított beruházási támogatások összege pedig 11 százalékkal csökkent. A visszaesés egyértelműen az ingatlan beruházások jelentős csökkenésével (13 százalék) van összefüggésben.
4. A vállalkozások finanszírozási szerkezete 2012-ben is jelentősen változott; a vállalkozások az önfinanszírozás irányába mozdultak el. A korábbi években megtermelt jövedelem jelentős részét a gazdálkodásba forgatták vissza, a saját tőkéjük 15 százalékkal növekedett, ezzel szemben kötelezettségeik 6 százalékkal, a finanszírozási költségeik 27 százalékkal csökkentek.
5. A földárak növekedése 2012-ben sem torpant meg: a szántóterület ára – az inflációt meghaladóan – 12 százalékkal emelkedett (601 ezer forint/hektárra). Ezzel összefüggésben a földbérleti díjak ennél is jelentősebb mértékben - 17 százalékkal - növekedtek. 2012-ben egy hektár szántóterületet átlagosan 36,3 ezer forintért lehetett bérelni.

Kivonat

A Tesztüzemi Információs Rendszer eredményei 2012

Keszthelyi Szilárd, Molnár András

A kiadvány 1599 egyéni gazdaság és 385 társas vállalkozás feldolgozott adatát tartalmazza. A mintavételre kijelölt gazdaságok üzemtípus, méret és gazdasági forma szerint reprezentálják a magyarországi árutermelő mezőgazdasági vállalkozásokat (106 ezer gazdaságot).

A 2009-es pénzügyi válság óta folyamatosan növekszik a mezőgazdaság jövedelmezősége, bár 2012-ben a növekedés üteme jelentősen lassult. Az egyéni gazdaságok adózás előtti eredménye 6 százalékkal, a társas gazdaságoké 7 százalékkal növekedett. A növénytermesztés átlag alatti hozamait a kedvező árváltozás kompenzálta, illetve éves szinten az állati

termékek árai is meghaladták az előző évit. A nettó hozzáadott érték alapján a legnagyobb mértékben – 48 százalékkal – a sertéstartó gazdaságok növelték a jövedelmüket. Jelentős mértékben – 25 százalékkal – bővült a zöldségajtató gazdaságok jövedelme, továbbá 10 százalék körül bővült a baromfitartó és a szabadföldi zöldségtermesztő gazdaságok jövedelme. A szántóföldi növénytermesztők és a tejelő tehenészetek jövedelme stagnált, a húsmarha- és juhtartók, valamint a gyümölcstermesztő gazdaságok jövedelme 10 százalék körüli értékben csökkent, ugyanakkor a jövedelem jelentősen visszaesett a vegyes gazdaságoknál (25 százalékkal) és a szőlőtermesztőknél (32 százalék).

Mellékletek

Mellékletek jegyzéke

1. melléklet: A tesztüzemi információs rendszer fejlődése és működése.....	34	3. melléklet: A kisméretű gazdaságok háztartásának jövedelmére vonatkozó adatlap.....	36
2. melléklet: A bruttó hozzáadott érték számítása	36	4. melléklet: A tesztüzemek adatai	37

1. melléklet: **A tesztüzemi információs rendszer fejlődése és működése**

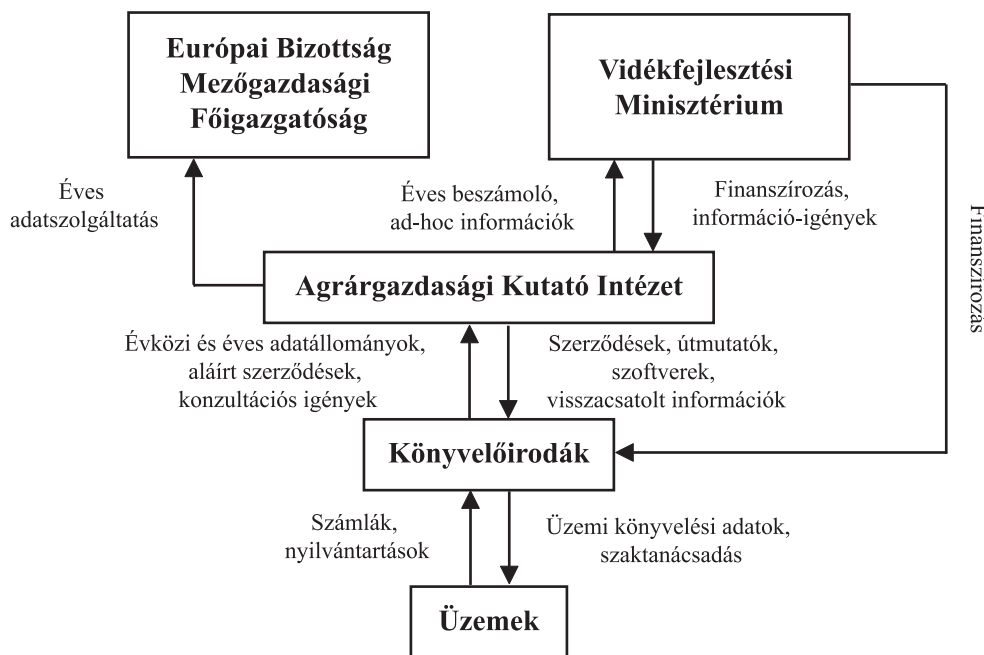
Az Európai Bizottság a mezőgazdasági üzemek jövedelem-alakulásának és gazdálkodásának elemzésére, s ezáltal a Közös Agrárpolitika támogatására 1965-ben egy reprezentatív információs rendszert hozott létre. A rendszer elnevezése: Mezőgazdasági Számviteli Információs Hálózat (angolul: Farm Accountancy Data Network, rövidítve: FADN; magyar rövidítése: MSzIH). Ennek az információs rendszernek az adatokkal történő feltöltése a tagországok kötelezően előírt feladata. Az Unió 27 tagországában – részben az említett kötelezettség teljesítése érdekében, részben országon belüli célokra – összesen mintegy 80 000 mezőgazdasági üzemről gyűjtenek adatokat. A felmért gazdaságok egy megközelítőleg 6,4 milliós alapsokaságot reprezentálnak. A meghatározott szempontok szerint kiválasztott adatszolgáltató gazdaságok önkéntesen csatlakoznak a rendszerhez, s könyvelési adataikat rendelkezésre bocsátják. A továbbiakban ezen adatokat anonim módon, az adatvédelemre vonatkozó szigorú előírások betartása mellett kezelik, és csak statisztikai célokra használják fel. A tagországokban folyó adatgyűjtés az egyes országok sajátos helyzetének és információ-igényeinek megfelelően kisebb-nagyobb mértékben eltér ugyan a közösségi (brüsszeli) kötelező előírásoktól, de – bizonyos konverziók után – mindegyik képes egységes tartalmú és formátumú adatokat szolgáltatni az FADN-adatbázisba.

A magyar mezőgazdasági tesztüzemi információs rendszer azzal a céllal jött létre, hogy egyidejűleg szolgálja a hazai információ-szükséglet kielégítését, illetve az Európai Bizottság FADN-rendszeréhez történő kapcsolódást. Létrehozását az agrárgazdaság fejlesztéséről szóló 1997. évi CXIV. törvény is előírta. A törvénnyel összhangban a csatlakozás napján lépett hatályba a 13/2004. (I/31.) FVM rendelet, mely többek között a tesztüzemi rendszer Irányító Bizottságának összetételét írja elő.

A vizsgált üzemkör a legalább 4 ezer euró STÉ-t elérő egyéni gazdaságokból és gazdasági szervezetekből áll össze. Az üzemek a földrajzi elhelyezkedésük, méretük és termelési profiljuk figyelembe vételével kerülnek kiválasztásra. Az adatgyűjtést – magángazdaságoknál a számviteli számlák és egyéb nyilvántartások folyamatos évközi vezetését is beleértve – közbeszerzési eljárás során kiválasztott adatgyűjtő szervezetek (könyvelőirodák) végzik (2012-ben 7 könyvelőiroda). Az adatgyűjtők az adatszolgáltatás feltételeit az üzemekkel kötött írásbeli megállapodásban rögzítik. A könyvelőirodák tevékenységének szakmai követelményeit az AKI a velük kötött szerződésben határozza meg, betartását pedig folyamatosan ellenőrzi.

A feldolgozott eredményeket tartalmazó AKI-kiadvány magyar és angol nyelven évenként rendszeresen megjelenik. Az elemzés főbb megállapításai – többek között – beépülnek a mezőgazdaság helyzetéről szóló miniszteri beszámolóba is. A tesztüzemi hálózat szervezeti felépítését a 11. ábra mutatja.

11. ábra: **A tesztüzemi hálózat szervezeti struktúrája**



→ információk és pénzeszközök áramlása

Forrás: Készült az AKI Vállalkozáselemzési Osztályán

Az adatgyűjtő rendszer szervezeti struktúrája magában foglalja:

- az Európai Bizottság Mezőgazdasági Főigazgatóságát, ahol az egységes *FADN* keretében folyó tevékenység irányítása, az Unió egészére vonatkozó kimutatások előállítása, illetve az adatok egyéb módon történő hasznosítása zajlik (pl. modellvizsgálatok céljára);
- a Vidékfejlesztési Minisztériumot (VM), amely a magyar információs hálózat általános felügyeletét látja el, és a finanszírozást biztosítja;
- az AKI-t, amely a tesztüzemi rendszer folyamatos működtetési feladataiért, a központi adatfeldolgozásért, az eredmények nyilvánosságra hozásáért, a rendszer továbbfejlesztéséért valamint az EU-kapcsolatokért felelős.
- Az üzemekkel való közvetlen kapcsolattartás, (az egyéni vállalkozások többségében) maga a könyvelés és az éves beszámolók előállítása a könyvelőirodák feladata. Ezt a tevékenységet jelenleg hét, nyilvános pályázat keretében kiválasztott könyvelőiroda végzi. Az AKI által készített kiválasztási terv alapján a konkrét adatszolgáltató gazdaságok megkeresése és a velük való megállapodás is a könyvelőirodákra hárul.
- Az üzemek képezik a megfigyelés tárgyát. Kiválasztásuk 4 kritérium alapján történik (cégjogi forma, üzemméret, termelési irány, regionális elhelyezkedés). Adatgyűjtésre kizárólag a legalább 4 ezer euró STÉ-t elérő gazdaságokban kerül sor.

A struktúra egyes szintjei közötti információ-áramlás főbb jellemzői a következők:

A VM információ-igénnyel lép fel az AKI felé és pénzeszközöket ad át számára (a VM finanszírozza a könyvelőirodák tevékenységét is), míg a másik irányban (a VM felé) az éves jelentés és az eseti információk áramlanak.

Az AKI és a könyvelőirodák közötti sokoldalú kapcsolatokat egyrészt szerződések, a könyvelőirodák számára átadott szakmai dokumentációk, instrukciók, szoftverek szimbolizálják; a másik oldalon az üzemi adatok átadása történik az AKI részére, és rendszeres konzultációs igények jelennek meg.

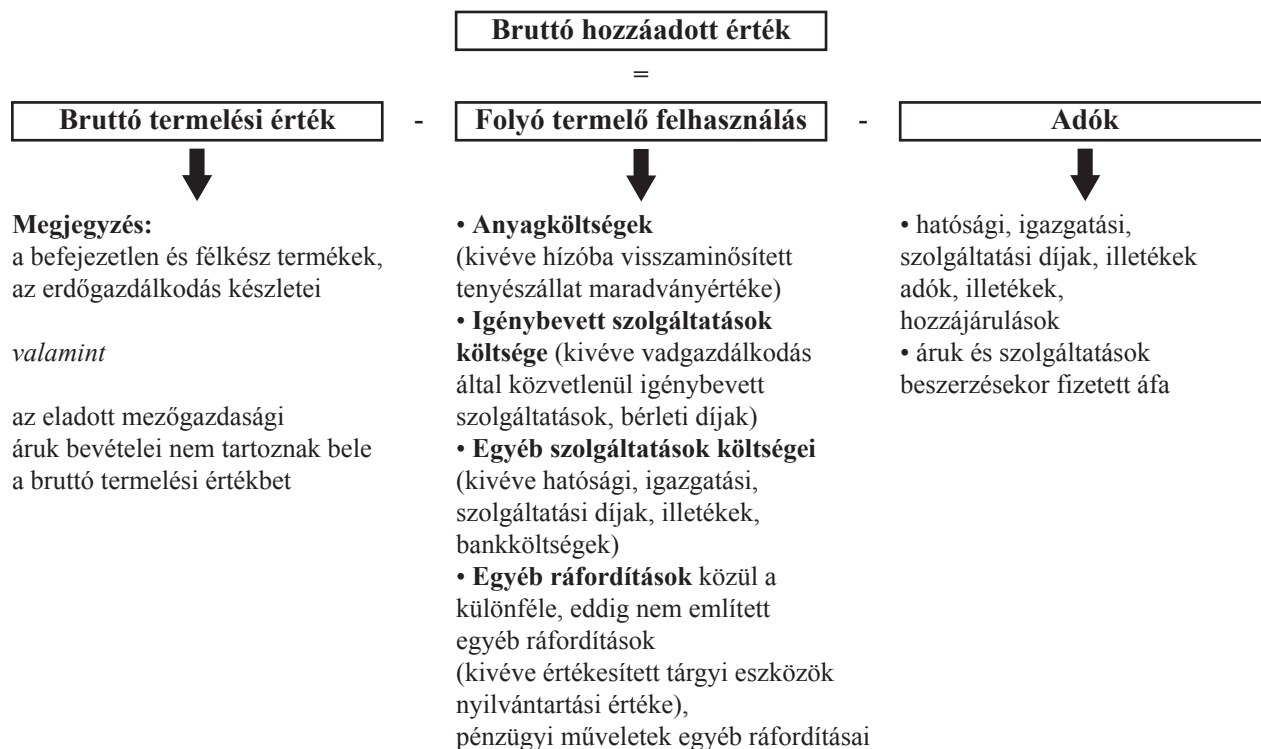
A könyvelőirodák adatokat áramoltatnak vissza a termelők számára azok saját üzeméről, illetve a hasonló adottságú gazdaságok átlagos eredményeiről, amelyek felhasználhatók a horizontális és vertikális üzemösszehasonlításához. Ezenkívül szaktanácsadás és egyéb szolgáltatások (adóbevallások, pályázatok készítése, szakmai utak szervezése az adatszolgáltatók részére stb.) jelennek meg a termelők együttműködésének ellentételezéseként. Utóbbiak számláikat és egyéb gazdasági nyilvántartásaikat bocsátják a könyvelőirodák rendelkezésére.

Az Európai Bizottság Mezőgazdasági Főigazgató-sága részére hivatalosan első alkalommal a 2004. évről kellett részletes (üzemsoros) adatokat átadni.

A tesztüzemekben folyó adatgyűjtés főbb témakörei az alábbiak:

- a gazdaságok azonosító- és alapadatai,
- földterületi adatok,
- a munkaerő-állomány adatai,
- a vállalkozás mérlegének adatai,
- az eredmény-kimutatás adatai,
- a befektetett eszközök állományának változása,
- kimutatás az állatállomány és a készletek értékéről,
- kimutatás a követelések esedékességéről és a kötelezettségek lejáratáról,
- az állatállomány és a készletek változása,
- kimutatás a tárgyévvel igényelt támogatásokról,
- vetésterület, átlaghozamok, átlagárak, üzemi belső felhasználás,
- ágazati költség- és eredmény-elszámolás.

2. melléklet: A bruttó hozzáadott érték számítása



Forrás: Készült az AKI Vállalkozáselemzési Osztályán

3. melléklet: A kisméretű gazdaságok háztartásának jövedelmére vonatkozó adatlap^{a)}

1 évre vonatkozóan nettó, HUF

Kód	Megnevezés	Kód
1	2	3
2500	Család (az egy háztartásban élők) létszáma	
2501	ebből: 18-62 év közötti személyek létszáma	
2510	Önfoglalkoztatás jövedelme (mezőgazdaságon kívüli vállalkozás jövedelme)	--
2520	Ingatlan és tőke hasznosításból származó jövedelem	--
2530	Mezőgazdasági alkalmazotti munkából származó jövedelem	--
2540	Mezőgazdaságon kívüli alkalmazotti munkából származó jövedelem	--
2550	Nyugdíj	--
2560	Szociális juttatások	--
2570	Egyéb jövedelem	--
2580	Élelmiszerre költött pénz (bruttó)	--

^{a)} Nem az adóbevallás alapján kell kitölteni!

Forrás: Készült az AKI Vállalkozáselemzési Osztályán

4. melléklet: A tesztüzemek adatai

Egyéni gazdaságok¹⁰

1.1. Átlagadatok üzemméret és termelési irány szerint	38
1.2. Átlagadatok termelési irány szerint	44
1.3. Az adatok, mutatók szóródása termelési irány szerint	50

Társas vállalkozások¹⁰

2.1. Átlagadatok üzemméret és termelési irány szerint	68
2.2. Átlagadatok termelési irány szerint	74
2.3. Az adatok, mutatók szóródása termelési irány szerint	80

Összes gazdaság¹⁰

3.1. Átlagadatok üzemméret és termelési irány szerint	86
---	----

Régiós adatok¹⁰

4.1. Átlagadatok, mutatók az alföldi régióban	116
4.2. Átlagadatok, mutatók a dunántúli régióban	128
4.3. Átlagadatok, mutatók az észak-magyarországi régióban.....	140

Fontosabb pénzügyi mutatók idősorban¹⁰

5.1. Egyéni gazdaságok	152
5.2. Társas gazdaságok	154
5.3. Összes gazdaság.....	156

¹⁰ Amennyiben egy csoportban az üzemek száma nem érte el az ötöt, az adatokat nem közöltük.

		Egyéni gazdaságok (STÉ szerint, euró)				
Adat, mutató	Üzemméret ⇨ Mértékegység	≤25000	>25000-65000	>65000	Összes	
Üzemszám a mintában	-	536	491	572	1 599	
Üzemszám a megfigyelt alapsokaságban	-	82 095	11 719	5 809	99 623	
Standard termelési érték	ezer HUF/üzem	2 509,88	10 422,69	37 028,76	5 453,48	
Standard termelési érték	ezer EUR/üzem	9,68	40,22	142,88	21,04	
Eszközellátottság	Összes terület	hektár/üzem	13,81	57,27	149,53	26,83
	ebből: bérelt terület	hektár/üzem	3,63	22,89	67,91	9,64
	Mezőgazdasági terület (MT)	hektár/ezer EUR STÉ	1,32	1,38	1,02	1,22
	Mezőgazdasági terület (MT)	hektár/üzem	12,80	55,61	146,29	25,62
	ebből: szántó	hektár/üzem	9,72	42,38	126,86	20,39
	gyep	hektár/üzem	2,53	11,30	16,64	4,38
	szőlő, gyümölcsös	hektár/üzem	0,55	1,93	2,79	0,84
	MT átlagos aranykorona értéke	AK/hektár	17,02	18,73	18,50	17,30
	Munkaerőállomány	ÉME/ezer EUR STÉ	0,07	0,04	0,02	0,04
	Munkaerőállomány	ÉME/üzem	0,71	1,58	2,89	0,94
	ebből: családtagok	csÉME/üzem	0,59	1,05	1,36	0,69
	Munkaerőállomány	ÉME/száz hektár MT	5,57	2,83	1,98	3,67
	Eszközérték	ezer HUF/száz hektár MT	130 738,16	97 668,78	97 654,28	111 278,03
	ebből: tárgyi eszközök értéke	ezer HUF/száz hektár MT	88 524,46	66 409,76	69 017,84	76 382,40
	Termelési szerkezet	Vetésterület összesen	hektár/üzem	9,21	41,67	125,47
ebből: kalászos gabonafélék		hektár/üzem	3,92	15,74	46,34	7,78
szemeskukorica		hektár/üzem	2,76	12,90	36,54	5,92
olajos, hüvelyes és rosnövények		hektár/üzem	1,13	7,55	29,87	3,56
ebből: napraforgó		hektár/üzem	0,94	5,97	21,70	2,74
burgonya		hektár/üzem	0,01	0,19	0,19	0,04
repce		hektár/üzem	0,10	0,93	5,77	0,53
silókukorica		hektár/üzem	0,05	0,42	2,10	0,22
lucerna		hektár/üzem	0,83	2,24	4,20	1,19
egyéb szántóföldi takarmánynöv.		hektár/üzem	0,11	0,52	0,99	0,21
Parlag terület		hektár/üzem	0,53	1,00	1,50	0,64
Állatállomány		sz.á./ezer EUR STÉ	0,25	0,27	0,21	0,24
Állatállomány		sz.á./száz hektár MT	19,03	19,52	20,45	19,63
ebből: szarvasmarha		sz.á./száz hektár MT	9,07	11,34	8,44	9,44
ebből: tejelő tehén		sz.á./száz hektár MT	2,57	2,39	3,25	2,75
növendék- és hizóállat		sz.á./száz hektár MT	6,46	8,83	5,11	6,62
sertés		sz.á./száz hektár MT	3,65	1,88	3,71	3,22
ebből: hizósertés		sz.á./száz hektár MT	2,18	1,12	2,46	2,00
tenyészkoca		sz.á./száz hektár MT	0,71	0,40	0,43	0,54
juh		sz.á./száz hektár MT	4,12	5,20	3,45	4,17
baromfi	sz.á./száz hektár MT	1,12	0,66	4,70	2,19	
Hozamok, értékesítési árak	Búza	tonna/hektár	3,50	3,50	3,84	3,63
	Rozs	tonna/hektár	1,40	1,87	2,61	1,72
	Őszi árpa	tonna/hektár	3,63	3,41	3,68	3,59
	Szemeskukorica	tonna/hektár	4,24	4,40	4,40	4,34
	Napraforgó	tonna/hektár	2,04	2,24	2,28	2,21
	Burgonya	tonna/hektár	16,91	19,40	20,61	19,04
	Repce	tonna/hektár	2,31	2,53	2,63	2,56
	Tejhozam	liter/tehén	3 576,72	3 820,95	5 003,53	4 204,99
	Malac (felnevelt)	darab/koca	15,20	13,20	14,20	14,55
	Tyúktojás	darab/tojó	212,00	263,93	288,64	242,34
	Búza	HUF/kg	56,76	58,76	59,81	58,51
	Rozs	HUF/kg	52,74	53,44	59,78	54,80
	Őszi árpa	HUF/kg	50,08	52,72	52,55	51,88
	Szemeskukorica	HUF/kg	58,26	58,43	57,05	57,88
	Napraforgó	HUF/kg	127,82	127,95	127,89	127,88
	Burgonya	HUF/kg	44,40	56,71	53,92	52,69
	Repce	HUF/kg	121,91	134,61	132,59	131,52
Tehéntej	HUF/liter	116,38	98,22	89,07	101,59	
Vágósertés	HUF/kg	413,24	409,75	394,91	404,57	
Tyúktojás	HUF/darab	31,88	31,57	23,32	28,74	

Adat, mutató	Termelési irány ⇨ Üzemméret ⇨ Mértékegység	Szántóföldi növénytermesztők (terület szerint, ha)					
		<=50 ha	>50-150	>150 ha	Összes		
Üzemszám a mintában	-	267	298	224	789		
Üzemszám a megfigyelt alapsokaságban	-	30 749	6 642	2 094	39 484		
Standard termelési érték	ezer HUF/üzem	3 054,67	12 302,05	35 978,30	6 356,15		
Standard termelési érték	ezer EUR/üzem	11,79	47,47	138,83	24,53		
Eszközellátottság	Összes terület	hektár/üzem	18,90	83,86	247,97	41,98	
	ebből: bérelt terület	hektár/üzem	4,49	32,65	117,40	15,22	
	Mezőgazdasági terület (MT)	hektár/ezer EUR STÉ	1,51	1,73	1,76	1,66	
	Mezőgazdasági terület (MT)	hektár/üzem	17,83	82,03	243,70	40,61	
	ebből: szántó	hektár/üzem	16,57	74,78	226,74	37,51	
	gyep	hektár/üzem	0,80	6,38	15,90	2,54	
	szőlő, gyümölcsös	hektár/üzem	0,45	0,87	1,07	0,56	
	MT átlagos aranykorona értéke	AK/hektár	20,10	20,83	20,69	20,26	
	Munkaerőállomány	ÉME/ezer EUR STÉ	0,05	0,02	0,02	0,03	
	Munkaerőállomány	ÉME/üzem	0,64	1,19	2,49	0,83	
	ebből: családtagok	csÉME/üzem	0,51	0,89	1,30	0,62	
	Munkaerőállomány	ÉME/száz hektár MT	3,56	1,45	1,02	2,04	
	Eszközérték	ezer HUF/száz hektár MT	127 874,52	81 654,65	79 512,75	96 776,98	
	ebből: tárgyi eszközök értéke	ezer HUF/száz hektár MT	86 224,73	54 324,39	57 225,61	66 155,49	
	Termelési szerkezet	Vetésterület összesen	hektár/üzem	16,34	73,80	224,36	37,04
ebből: kalászos gabonafélék		hektár/üzem	6,82	26,55	89,35	14,52	
szemeskukorica		hektár/üzem	5,78	23,27	62,63	11,74	
olajos, hüvelyes és rosnövények		hektár/üzem	2,26	17,60	58,91	7,84	
ebből: napraforgó		hektár/üzem	1,76	14,29	41,77	5,99	
burgonya		hektár/üzem	0,10	0,11	0,13	0,10	
repce		hektár/üzem	0,30	2,11	11,76	1,21	
silókukorica		hektár/üzem	0,10	0,28	1,40	0,20	
lucerna		hektár/üzem	0,38	3,14	3,62	1,02	
egyéb szántóföldi takarmánynöv.		hektár/üzem	0,03	0,36	1,73	0,17	
Parlag terület		hektár/üzem	0,28	1,30	3,23	0,61	
Állatállomány		sz.á./ezer EUR STÉ	0,05	0,05	0,04	0,05	
Állatállomány		sz.á./száz hektár MT	3,57	2,92	2,54	3,02	
ebből: szarvasmarha		sz.á./száz hektár MT	1,81	1,33	1,83	1,65	
ebből: tejlő tehén		sz.á./száz hektár MT	0,06	0,04	0,03	0,05	
növendék- és hízóállat		sz.á./száz hektár MT	1,74	1,28	1,78	1,59	
sertés		sz.á./száz hektár MT	1,21	0,61	0,11	0,66	
ebből: hizósertés		sz.á./száz hektár MT	0,75	0,42	0,07	0,42	
tenyészkoca		sz.á./száz hektár MT	0,23	0,10	0,02	0,12	
juh		sz.á./száz hektár MT	0,30	0,77	0,56	0,54	
baromfi		sz.á./száz hektár MT	0,02	0,01	0,02	0,02	
Hozamok, értékesítési árak		Búza	tonna/hektár	3,55	3,63	3,76	3,65
		Rozs	tonna/hektár	1,63	1,66	2,26	1,78
	Őszi árpa	tonna/hektár	3,97	3,60	3,55	3,67	
	Szemeskukorica	tonna/hektár	4,44	4,45	4,48	4,45	
	Napraforgó	tonna/hektár	2,20	2,23	2,29	2,25	
	Burgonya	tonna/hektár	17,24	22,80	22,89	18,64	
	Repce	tonna/hektár	2,40	2,40	2,66	2,54	
	Tejhozam	liter/tehén	3 933,24	4 614,17	4 061,03	4 172,67	
	Malac (felnevelt)	darab/koca	13,14	14,86	18,16	13,93	
	Tyúktojás	darab/tojó	217,34	284,26	0,00	234,99	
	Búza	HUF/kg	57,58	58,32	60,47	58,82	
	Rozs	HUF/kg	51,72	58,58	58,13	54,96	
	Őszi árpa	HUF/kg	50,17	52,24	52,94	51,94	
	Szemeskukorica	HUF/kg	58,40	58,55	56,29	57,86	
	Napraforgó	HUF/kg	129,28	127,37	128,63	128,30	
	Burgonya	HUF/kg	52,02	62,73	65,27	55,20	
	Repce	HUF/kg	125,85	134,29	131,52	131,26	
	Tehéntej	HUF/liter	110,00	148,80	107,38	121,54	
	Vágósertés	HUF/kg	413,06	404,03	373,06	406,15	
Tyúktojás	HUF/darab	30,79	30,48	0,00	30,70		

1.1./b Átlagadatok (az STÉ alapján számított) üzemméret szerint (Országos adatok - Egyéni gazdaságok)

		Egyéni gazdaságok (STÉ szerint, euró)				
		Üzemméret ⇔	≤25000	>25000-65000	>65000	Összes
Adat, mutató	Mértékegység					
Üzemszám a mintában	-		536	491	572	1 599
Üzemszám a megfigyelt alapsokaságban	-		82 095	11 719	5 809	99 623
Standard termelési érték	ezer HUF/üzem		2 509,88	10 422,69	37 028,76	5 453,48
Standard termelési érték	ezer EUR/üzem		9,68	40,22	142,88	21,04
Mérleg adatok	Ingatlanok	ezer HUF/hektár MT	704,46	497,90	470,91	573,95
	ebből: termőföld	ezer HUF/hektár MT	250,08	173,18	162,63	201,33
	ültetvények	ezer HUF/hektár MT	27,04	24,79	11,83	21,40
	épületek, építmények	ezer HUF/hektár MT	145,56	114,30	121,00	129,40
	Gépek, berendezések, járművek	ezer HUF/hektár MT	143,02	137,27	199,67	160,42
	Befektetett pénzügyi eszközök	ezer HUF/hektár MT	0,13	0,07	0,22	0,15
	Forgóeszközök	ezer HUF/hektár MT	421,77	312,22	285,24	348,34
	ebből: készletek	ezer HUF/hektár MT	92,82	87,95	100,87	94,26
	ebből: állatok	ezer HUF/hektár MT	23,32	17,21	15,17	19,05
	mezei leltár	ezer HUF/hektár MT	29,34	30,54	37,96	32,52
	követelések, értékpapírok, pénzeszk.	ezer HUF/hektár MT	328,95	224,27	184,37	254,08
	Eszközérték összesen	ezer HUF/üzem	16 732,76	54 314,90	142 860,87	28 508,19
	Eszközérték összesen	ezer HUF/ezer EUR STÉ	1 727,73	1 350,52	999,85	1 354,74
	Eszközérték összesen	ezer HUF/hektár MT	1 307,38	976,69	976,54	1 112,78
	Saját tőke	ezer HUF/hektár MT	1 204,48	864,59	843,20	997,40
	Céltartalékok	ezer HUF/hektár MT	0,00	0,00	0,00	0,00
	Kötelezettségek	ezer HUF/hektár MT	102,89	112,10	133,34	115,38
	ebből: hosszú lejáratú kötelezettségek	ezer HUF/hektár MT	6,88	18,05	26,73	16,34
	ebből: beruházási és fejl. hitelek	ezer HUF/hektár MT	1,47	12,79	14,84	8,81
	rövid lejáratú kötelezettségek	ezer HUF/hektár MT	68,80	75,78	87,98	76,97
	ebből: szállítók	ezer HUF/hektár MT	3,70	2,15	6,07	4,10
	röv. lej. hitelek és kölcsönök	ezer HUF/hektár MT	4,10	7,53	14,55	8,46
	Befektetések	Bruttó beruházás	ezer HUF/üzem	388,54	2 565,63	8 802,11
Bruttó beruházás		ezer HUF/ezer EUR STÉ	40,12	63,79	61,60	53,95
Bruttó beruházás		ezer HUF/hektár MT	30,36	46,14	60,17	44,31
ebből: ingatlanok		ezer HUF/hektár MT	14,11	14,36	20,89	16,43
gépek, berendezések, járművek		ezer HUF/hektár MT	6,71	21,06	32,83	19,08
tenyészállatok		ezer HUF/hektár MT	7,36	3,83	4,02	5,35
befejezetlen beruházások		ezer HUF/hektár MT	1,94	6,07	2,03	3,03
Beruházási támogatások		ezer HUF/hektár MT	1,53	4,27	2,26	2,47
Készletváltozás		ezer HUF/hektár MT	2,77	5,13	9,03	5,46
ebből: állatok készletérték változása		ezer HUF/hektár MT	3,72	3,34	2,62	3,26
anyagkészletek változása		ezer HUF/hektár MT	-0,94	1,79	6,41	2,20
Nettó beruházás		ezer HUF/üzem	-201,20	585,00	2 914,44	72,96
Nettó beruházás		ezer HUF/ezer EUR STÉ	-20,77	14,55	20,40	3,47
Nettó beruházás	ezer HUF/hektár MT	-15,72	10,52	19,92	2,85	
Nettó kötelezettségek	ezer HUF/hektár MT	-226,06	-112,17	-51,03	-138,70	
Eredménykimutatás	Értékesítés nettó árbevétele a mg.-ban	ezer HUF/üzem	3 770,55	15 826,55	55 201,61	8 187,68
	Értékesítés nettó árbevétele a mg.-ban	ezer HUF/ezer EUR STÉ	389,33	393,52	386,34	389,09
	Értékesítés nettó árbevétele a mg.-ban	ezer HUF/hektár MT	294,60	284,59	377,34	319,60
	ebből: szántóföldi növ.term., gyepgazd.	ezer HUF/hektár MT	141,11	164,91	195,02	165,14
	ebből: kalászos gabonafélék	ezer HUF/hektár MT	44,00	48,01	61,68	50,91
	szemeskukorica	ezer HUF/hektár MT	55,98	58,83	61,25	58,46
	olajos, hüvelyes és rostnöv.	ezer HUF/hektár MT	25,71	39,52	59,52	40,49
	ebből: napraforgó	ezer HUF/hektár MT	21,51	31,11	43,02	31,12
	burgonya	ezer HUF/hektár MT	1,30	4,80	1,73	2,34
	repce	ezer HUF/hektár MT	2,13	5,72	13,14	6,71
	állattenyésztés	ezer HUF/hektár MT	84,29	50,90	133,89	92,28
	ebből: szarvasmarha	ezer HUF/hektár MT	13,41	13,05	8,64	11,73
	tej, tejtermékek	ezer HUF/hektár MT	10,34	9,25	14,37	11,40
	sertés	ezer HUF/hektár MT	15,72	7,96	16,23	13,91
	baromfi, tojás	ezer HUF/hektár MT	23,68	12,28	88,17	42,24
	kertészet	ezer HUF/hektár MT	36,41	42,69	27,51	35,05
	gyümölcsstermelés	ezer HUF/hektár MT	14,15	12,86	9,58	12,30
szőlő- és bortermelés	ezer HUF/hektár MT	12,72	8,52	1,72	7,98	
mezőgazdasági szolgáltatások	ezer HUF/hektár MT	4,06	2,92	6,68	4,64	
erdő- és vadgazdálkodás	ezer HUF/hektár MT	0,00	0,04	0,41	0,15	

Adat, mutató	Termelési irány ⇨ Üzemméret ⇨ Mértékegység	Szántóföldi növénytermesztők (terület szerint, ha)				
		<=50 ha	>50-150	>150 ha	Összes	
Üzemszám a mintában	-	267	298	224	789	
Üzemszám a megfigyelt alapsokaságban	-	30 749	6 642	2 094	39 484	
Standard termelési érték	ezer HUF/üzem	3 054,67	12 302,05	35 978,30	6 356,15	
Standard termelési érték	ezer EUR/üzem	11,79	47,47	138,83	24,53	
Mérleg adatok	Ingtatlanok	ezer HUF/hektár MT	702,72	406,17	369,00	495,74
	ebből: termőföld	ezer HUF/hektár MT	284,02	163,58	150,46	200,59
	ültetvények	ezer HUF/hektár MT	10,73	5,97	3,03	6,66
	épületek, építmények	ezer HUF/hektár MT	79,79	41,52	49,56	57,17
	Gépek, berendezések, járművek	ezer HUF/hektár MT	145,65	129,99	196,96	156,66
	Befektetett pénzügyi eszközök	ezer HUF/hektár MT	0,15	0,07	0,21	0,14
	Forgóeszközök	ezer HUF/hektár MT	416,34	273,18	222,37	305,96
	ebből: készletek	ezer HUF/hektár MT	68,25	76,51	78,78	74,41
	ebből: állatok	ezer HUF/hektár MT	5,83	3,71	2,94	4,19
	mezei leltár	ezer HUF/hektár MT	37,70	35,72	40,68	37,98
	követelések, értékpapírok, pénzeszk.	ezer HUF/hektár MT	348,09	196,67	143,58	231,55
	Eszközérték összesen	ezer HUF/üzem	22 799,12	66 980,67	193 775,14	39 297,98
	Eszközérték összesen	ezer HUF/ezer EUR STÉ	1 934,26	1 411,02	1 395,79	1 602,28
	Eszközérték összesen	ezer HUF/hektár MT	1 278,75	816,55	795,13	967,77
	Saját tőke	ezer HUF/hektár MT	1 185,82	732,94	692,28	874,85
	Céltartalékok	ezer HUF/hektár MT	0,00	0,00	0,00	0,00
	Kötelezettségek	ezer HUF/hektár MT	92,92	83,61	102,85	92,92
	ebből: hosszú lejáratú kötelezettségek	ezer HUF/hektár MT	11,08	12,60	25,36	16,14
	ebből: beruházási és fejl. hitelek	ezer HUF/hektár MT	2,24	9,45	12,86	8,07
	rövid lejáratú kötelezettségek	ezer HUF/hektár MT	67,66	58,41	62,44	62,86
	ebből: szállítók	ezer HUF/hektár MT	1,51	1,23	2,08	1,60
	röv. lej. hitelek és kölcsönök	ezer HUF/hektár MT	4,87	7,29	10,88	7,61
	Befektetések	Bruttó beruházás	ezer HUF/üzem	474,27	2 566,73	13 776,14
Bruttó beruházás		ezer HUF/ezer EUR STÉ	40,24	54,07	99,23	62,45
Bruttó beruházás		ezer HUF/hektár MT	26,60	31,29	56,53	37,72
ebből: ingatlanok		ezer HUF/hektár MT	16,40	7,98	20,87	14,96
gépek, berendezések, járművek		ezer HUF/hektár MT	8,09	21,20	33,82	20,73
tenyészállatok		ezer HUF/hektár MT	1,05	0,51	0,51	0,70
befejezetlen beruházások		ezer HUF/hektár MT	0,63	1,22	0,90	0,92
Beruházási támogatások		ezer HUF/hektár MT	1,28	0,15	1,64	1,01
Készletváltozás		ezer HUF/hektár MT	-7,87	6,97	7,42	2,04
ebből: állatok készletérték változása		ezer HUF/hektár MT	-0,08	1,00	0,36	0,43
anyagkészletek változása		ezer HUF/hektár MT	-7,79	5,97	7,06	1,61
Nettó beruházás		ezer HUF/üzem	-88,08	864,41	5 980,74	393,98
Nettó beruházás		ezer HUF/ezer EUR STÉ	-7,47	18,21	43,08	16,06
Nettó beruházás		ezer HUF/hektár MT	-4,94	10,54	24,54	9,70
Nettó kötelezettségek		ezer HUF/hektár MT	-255,17	-113,06	-40,74	-138,63
Eredménykimutatás		Értékesítés nettó árbevétele a mg.-ban	ezer HUF/üzem	4 974,08	19 417,40	59 835,11
	Értékesítés nettó árbevétele a mg.-ban	ezer HUF/ezer EUR STÉ	422,00	409,05	431,00	420,48
	Értékesítés nettó árbevétele a mg.-ban	ezer HUF/hektár MT	278,98	236,71	245,52	253,97
	ebből: szántóföldi növ.term., gyepgazd.	ezer HUF/hektár MT	230,31	215,79	224,92	223,66
	ebből: kalászos gabonafélék	ezer HUF/hektár MT	68,89	64,09	75,12	69,24
	szemeskukorica	ezer HUF/hektár MT	92,05	75,33	66,57	78,26
	olajos, hüvelyes és rosnöv.	ezer HUF/hektár MT	38,59	60,23	72,19	56,63
	ebből: napraforgó	ezer HUF/hektár MT	30,77	48,69	51,25	43,38
	burgonya	ezer HUF/hektár MT	6,95	2,37	1,00	3,50
	repce	ezer HUF/hektár MT	5,04	8,37	16,15	9,71
	állattenyésztés	ezer HUF/hektár MT	9,81	5,91	5,32	7,06
	ebből: szarvasmarha	ezer HUF/hektár MT	3,58	1,46	3,42	2,81
	tej, tejtermékek	ezer HUF/hektár MT	0,25	0,21	0,13	0,20
	sertés	ezer HUF/hektár MT	4,37	2,34	0,50	2,45
	baromfi, tojás	ezer HUF/hektár MT	0,24	0,14	0,35	0,24
	kertészet	ezer HUF/hektár MT	15,18	2,45	0,35	6,14
	gyümölcsstermelés	ezer HUF/hektár MT	11,24	6,29	2,87	6,89
	szőlő- és bortermelés	ezer HUF/hektár MT	3,89	1,84	0,16	2,01
	mezőgazdasági szolgáltatások	ezer HUF/hektár MT	7,40	3,58	8,01	6,30
erdő- és vadgazdálkodás	ezer HUF/hektár MT	0,00	0,37	0,33	0,23	

1.1./c Átlagadatok (az STÉ alapján számított) üzemméret szerint (Országos adatok - Egyéni gazdaságok)

		Egyéni gazdaságok (STÉ szerint, euró)			
Adat, mutató	Üzemméret ⇨ Mértékegység	≤25000	>25000-65000	>65000	Összes
Üzemszám a mintában	-	536	491	572	1 599
Üzemszám a megfigyelt alapsokaságban	-	82 095	11 719	5 809	99 623
Standard termelési érték	ezer HUF/üzem	2 509,88	10 422,69	37 028,76	5 453,48
Standard termelési érték	ezer EUR/üzem	9,68	40,22	142,88	21,04
Egyéb bevételek	ezer HUF/hektár MT	116,69	103,74	96,74	106,74
ebből: agrártámogatások	ezer HUF/hektár MT	77,82	87,21	87,12	83,32
Aktivált saját teljesítmények	ezer HUF/hektár MT	16,73	14,98	17,79	16,64
ebből: saját előállítású eszközök állományvált.	ezer HUF/hektár MT	4,18	2,08	3,42	3,39
saját term. készletek állományváltozása	ezer HUF/hektár MT	7,55	8,28	8,16	7,94
Bruttó termelési érték a mg.-ban	ezer HUF/hektár MT	428,03	403,31	491,87	442,97
Anyagköltség (vásárolt anyagok)	ezer HUF/hektár MT	140,29	145,96	216,78	167,21
ebből: növénytermesztés közvetlen anyagköltségei	ezer HUF/hektár MT	58,72	68,08	74,26	66,29
ebből: vetőmag, szaporítóanyag	ezer HUF/hektár MT	20,07	22,88	22,60	21,63
műtrágyák	ezer HUF/hektár MT	20,52	25,00	32,08	25,51
növényvédőszer	ezer HUF/hektár MT	15,03	16,50	18,46	16,55
ebből: állattenyésztés közvetlen anyagköltségei	ezer HUF/hektár MT	32,45	23,37	88,70	48,86
ebből: állatvásárlás	ezer HUF/hektár MT	5,02	4,73	20,00	9,94
takarmányvásárlás	ezer HUF/hektár MT	23,50	16,16	64,71	35,35
ebből: egyéb anyagköltség	ezer HUF/hektár MT	48,91	54,48	53,79	51,96
ebből: fűtőanyag, áram, víz	ezer HUF/hektár MT	8,46	12,79	6,81	9,02
hajtó- és kenőanyag	ezer HUF/hektár MT	31,29	33,76	37,77	34,08
Személyi jellegű ráfordítások	ezer HUF/hektár MT	33,43	27,64	27,47	29,97
ebből: bérköltség	ezer HUF/hektár MT	25,53	21,38	21,37	23,09
személyi jellegű egyéb kifizetések	ezer HUF/hektár MT	0,00	0,01	0,08	0,03
Értékesítési leírás	ezer HUF/hektár MT	36,14	26,56	30,60	31,85
ebből: épületek, építmények	ezer HUF/hektár MT	6,55	5,16	5,25	5,76
gépek, berendezések, járművek	ezer HUF/hektár MT	16,95	15,17	20,75	17,76
Egyéb költségek	ezer HUF/hektár MT	47,38	35,49	34,96	40,21
ebből: földbérleti díjak	ezer HUF/hektár MT	4,80	9,43	14,11	9,09
bérvállalkozók díja	ezer HUF/hektár MT	20,50	10,67	6,80	13,43
bankköltségek	ezer HUF/hektár MT	0,93	0,69	0,67	0,78
biztosítási díjak	ezer HUF/hektár MT	3,20	2,53	2,91	2,93
Üzemi költségek a mg.-ban összesen	ezer HUF/ezer EUR STÉ	401,58	360,82	336,51	366,65
Üzemi költségek a mg.-ban összesen	ezer HUF/hektár MT	303,88	260,94	328,66	301,17
Bruttó hozzáadott érték	ezer HUF/hektár MT	199,94	206,74	234,99	213,35
Nettó hozzáadott érték	ezer HUF/ezer EUR STÉ	216,47	249,15	209,26	220,97
Nettó hozzáadott érték	ezer HUF/hektár MT	163,81	180,19	204,39	181,50
Üzemi tevékenység eredménye a mg.-ban	ezer HUF/üzem	1 588,96	7 917,31	23 875,78	3 632,93
Üzemi tevékenység eredménye a mg.-ban	ezer HUF/ezer EUR STÉ	164,07	196,86	167,10	172,64
Üzemi tevékenység eredménye a mg.-ban	ezer HUF/hektár MT	124,15	142,37	163,21	141,81
Pénzügyi műveletek eredménye	ezer HUF/hektár MT	-0,92	-3,16	-4,76	-2,77
Szokásos vállalkozási eredmény	ezer HUF/ezer EUR STÉ	162,85	192,49	162,22	169,27
Szokásos vállalkozási eredmény	ezer HUF/hektár MT	123,23	139,21	158,44	139,04
Rendkívüli eredmény	ezer HUF/hektár MT	1,14	-0,06	-0,09	0,42
Adózás előtti eredmény	ezer HUF/üzem	1 591,76	7 738,20	23 165,85	3 572,77
Adózás előtti eredmény	ezer HUF/ezer EUR STÉ	164,36	192,41	162,13	169,78
Adózás előtti eredmény	ezer HUF/hektár MT	124,37	139,15	158,35	139,46
Adózás előtti eredmény	ezer HUF/ÉME	2 234,05	4 910,02	8 014,66	3 796,49
Adózott eredmény	ezer HUF/hektár MT	121,07	134,21	151,14	134,44
Mérleg szerinti eredmény	ezer HUF/hektár MT	39,66	47,08	59,66	48,21
Termelésiérték-arányos jövedelmezőség	százalék	29,06	34,50	32,19	31,48
Össztőke jövedelmezősége	százalék	9,61	14,60	16,71	12,81
Saját tőke jövedelmezősége	százalék	10,33	16,09	18,78	13,98
Munka-jövedelmezőség	ezer HUF/ÉME	2 692,71	5 664,79	9 100,40	4 425,79
Cash-flow	ezer HUF/üzem	970,07	4 095,10	13 204,75	2 051,08
A befektetések fedezettsége	százalék	249,67	159,61	150,02	180,67
Likviditási gyorsráta	-	4,78	2,96	2,10	3,30
Likviditási ráta	-	6,13	4,12	3,24	4,53
Saját tőke aránya	százalék	92,13	88,52	86,35	89,63
Tőkeellátottság	százalék	136,01	130,12	121,98	130,48
Dinamikus eladósodottsági mutató	év	-2,98	-1,52	-0,57	-1,73

Adat, mutató	Termelési irány ⇨ Üzemméret ⇨ Mértékegység	Szántóföldi növénytermesztők (terület szerint, ha)			
		<=50 ha	>50-150	>150 ha	Összes
Üzemszám a mintában	-	267	298	224	789
Üzemszám a megfigyelt alapsokaságban	-	30 749	6 642	2 094	39 484
Standard termelési érték	ezer HUF/üzem	3 054,67	12 302,05	35 978,30	6 356,15
Standard termelési érték	ezer EUR/üzem	11,79	47,47	138,83	24,53
Egyéb bevételek	ezer HUF/hektár MT	109,48	86,81	84,61	93,86
ebből: agrártámogatások	ezer HUF/hektár MT	71,96	75,35	76,61	74,59
Aktivált saját teljesítmények	ezer HUF/hektár MT	8,00	13,59	14,34	11,92
ebből: saját előállítású eszközök állományvált. saját term. készletek állományváltozása	ezer HUF/hektár MT	0,57	0,27	0,41	0,42
Bruttó termelési érték a mg-ban	ezer HUF/hektár MT	396,46	337,12	344,47	359,75
Anyagköltség (vásárolt anyagok)	ezer HUF/hektár MT	126,79	113,85	121,36	120,66
ebből: növénytermesztés közvetlen anyagköltségei	ezer HUF/hektár MT	73,25	68,56	72,55	71,43
ebből: vetőmag, szaporítóanyag	ezer HUF/hektár MT	25,40	20,94	20,46	22,31
műtrágyák	ezer HUF/hektár MT	29,13	30,47	34,50	31,29
növényvédőszer	ezer HUF/hektár MT	17,34	16,74	17,38	17,15
ebből: állattenyésztés közvetlen anyagköltségei	ezer HUF/hektár MT	4,15	2,56	2,08	2,95
ebből: állatvásárlás	ezer HUF/hektár MT	1,02	0,85	0,76	0,88
takarmányvásárlás	ezer HUF/hektár MT	2,50	1,38	1,00	1,64
ebből: egyéb anyagköltség	ezer HUF/hektár MT	48,99	42,67	46,71	46,12
ebből: fűtőanyag, áram, víz	ezer HUF/hektár MT	5,07	1,65	1,57	2,79
hajtó- és kenőanyag	ezer HUF/hektár MT	34,82	34,07	37,13	35,30
Személyi jellegű ráfordítások	ezer HUF/hektár MT	21,66	15,04	15,87	17,57
ebből: bérköltség	ezer HUF/hektár MT	16,28	11,29	12,23	13,30
személyi jellegű egyéb kifizetések	ezer HUF/hektár MT	0,00	0,00	0,05	0,02
Értéksökkenési leírás	ezer HUF/hektár MT	23,30	17,27	23,30	21,25
ebből: épületek, építmények	ezer HUF/hektár MT	3,30	1,53	1,61	2,16
gépek, berendezések, járművek	ezer HUF/hektár MT	16,90	14,21	20,61	17,17
Egyéb költségek	ezer HUF/hektár MT	46,87	37,28	29,99	38,24
ebből: földbérleti díjak	ezer HUF/hektár MT	5,71	11,40	15,23	10,67
bérvállalkozók díja	ezer HUF/hektár MT	22,99	12,69	4,85	13,72
bankköltségek	ezer HUF/hektár MT	0,84	0,55	0,49	0,63
biztosítási díjak	ezer HUF/hektár MT	3,01	2,40	2,64	2,68
Üzemi költségek a mg.-ban összesen	ezer HUF/ezer EUR STÉ	386,50	348,48	361,82	366,71
Üzemi költségek a mg.-ban összesen	ezer HUF/hektár MT	255,52	201,66	206,12	221,49
Bruttó hozzáadott érték	ezer HUF/hektár MT	185,53	178,34	190,12	184,55
Nettó hozzáadott érték	ezer HUF/ezer EUR STÉ	245,39	278,33	292,83	270,35
Nettó hozzáadott érték	ezer HUF/hektár MT	162,23	161,07	166,81	163,29
Üzemi tevékenység eredménye a mg.-ban	ezer HUF/üzem	2 512,96	11 111,73	33 716,66	5 614,13
Üzemi tevékenység eredménye a mg.-ban	ezer HUF/ezer EUR STÉ	213,20	234,08	242,87	228,90
Üzemi tevékenység eredménye a mg.-ban	ezer HUF/hektár MT	140,95	135,46	138,35	138,26
Pénzügyi műveletek eredménye	ezer HUF/hektár MT	-1,25	-2,59	-4,22	-2,65
Szokásos vállalkozási eredmény	ezer HUF/ezer EUR STÉ	211,31	229,61	235,46	224,52
Szokásos vállalkozási eredmény	ezer HUF/hektár MT	139,70	132,88	134,13	135,61
Rendkívüli eredmény	ezer HUF/hektár MT	2,18	0,00	0,01	0,75
Adózás előtti eredmény	ezer HUF/üzem	2 529,54	10 899,67	32 689,86	5 536,92
Adózás előtti eredmény	ezer HUF/ezer EUR STÉ	214,60	229,61	235,47	225,75
Adózás előtti eredmény	ezer HUF/hektár MT	141,88	132,88	134,14	136,35
Adózás előtti eredmény	ezer HUF/ÉME	3 980,43	9 189,64	13 109,27	6 698,03
Adózott eredmény	ezer HUF/hektár MT	138,70	127,78	127,68	131,48
Mérleg szerinti eredmény	ezer HUF/hektár MT	55,38	49,74	55,26	53,43
Termelésiérték-arányos jövedelmezőség	százalék	35,79	39,41	38,94	37,90
Össztőke jövedelmezősége	százalék	11,22	16,63	17,40	14,38
Saját tőke jövedelmezősége	százalék	11,96	18,13	19,38	15,59
Munka-jövedelmezőség	ezer HUF/ÉME	4 437,17	9 970,76	14 309,86	7 352,06
Cash-flow	ezer HUF/üzem	1 402,93	5 497,03	19 146,03	3 032,54
A befektetések fedezettsége	százalék	295,81	214,16	138,98	197,99
Likviditási gyorsráta	-	5,14	3,37	2,30	3,68
Likviditási ráta	-	6,15	4,68	3,56	4,87
Saját tőke aránya	százalék	92,73	89,76	87,07	90,40
Tőkeellátottság	százalék	137,50	134,89	120,89	132,20
Dinamikus eladósodottsági mutató	év	-3,24	-1,69	-0,52	-1,86

Adat, mutató	Termelési irány ⇔	Szőlő- termesztők	Gyümölcs- termesztők	Szabadföldi zöldségter- mesztők	Zöldség- hajtató gazdaságok	Vegyes gazdaságok		
	Mértékegység							
Üzemszám a mintában	-	57	132	69	39	127		
Üzemszám a megfigyelt alapsokaságban	-	2 711	5 149	3 307	4 028	23 168		
Standard termelési érték	ezer HUF/üzem	3 091,27	4 591,19	7 519,93	5 393,89	2 979,58		
Standard termelési érték	ezer EUR/üzem	11,93	17,72	29,02	20,81	11,50		
Eszközellátottság	Összes terület	hektár/üzem	8,65	12,70	11,96	3,33	13,68	
	ebből: bérelt terület	hektár/üzem	0,97	2,04	3,85	0,24	4,18	
	Mezőgazdasági terület (MT)	hektár/ezer EUR STÉ	0,71	0,64	0,40	0,12	1,07	
	Mezőgazdasági terület (MT)	hektár/üzem	8,46	11,29	11,68	2,59	12,30	
	ebből: szántó	hektár/üzem	0,96	3,20	11,46	2,49	10,00	
	gyep	hektár/üzem	0,26	0,66	0,03	0,00	2,19	
	szőlő, gyümölcsös	hektár/üzem	7,24	7,43	0,19	0,10	0,11	
	MT átlagos aranykorona értéke	AK/hektár	29,28	22,99	20,63	16,70	13,99	
	Munkaerőállomány	ÉME/ezer EUR STÉ	0,12	0,07	0,08	0,09	0,05	
	Munkaerőállomány	ÉME/üzem	1,45	1,26	2,28	1,80	0,63	
	ebből: családtagok	csÉME/üzem	0,87	0,68	0,93	0,87	0,59	
	Munkaerőállomány	ÉME/száz hektár MT	17,13	11,14	19,50	69,38	5,12	
	Eszközérték	ezer HUF/száz hektár MT	372 603,01	211 064,40	225 107,94	898 121,00	131 111,15	
	ebből: tárgyi eszközök értéke	ezer HUF/száz hektár MT	275 991,68	162 498,72	139 149,47	694 450,61	89 324,62	
Termelési szerkezet	Vetésterület összesen	hektár/üzem	0,95	2,40	10,26	1,86	9,20	
	ebből: kalászos gabonafélék	hektár/üzem	0,19	0,96	2,01	0,29	4,33	
	szemeskukorica	hektár/üzem	0,23	0,64	1,36	0,81	2,49	
	olajos, hüvelyes és rostnövények	hektár/üzem	0,15	0,40	0,71	0,02	1,13	
	ebből: napraforgó	hektár/üzem	0,15	0,32	0,31	0,02	0,93	
	burgonya	hektár/üzem	0,00	0,01	0,06	0,00	0,00	
	repce	hektár/üzem	0,00	0,08	0,18	0,00	0,09	
	silókukorica	hektár/üzem	0,00	0,00	0,02	0,00	0,09	
	lucerna	hektár/üzem	0,06	0,12	0,08	0,00	1,07	
	egyéb szántóföldi takarmánynöv.	hektár/üzem	0,11	0,07	0,00	0,00	0,03	
	Parlag terület	hektár/üzem	0,09	0,84	1,08	0,63	0,80	
	Állatállomány	sz.á./ezer EUR STÉ	0,00	0,01	0,00	0,00	0,31	
	Állatállomány	sz.á./száz hektár MT	0,09	0,98	0,27	0,00	28,64	
	ebből: szarvasmarha	sz.á./száz hektár MT	0,00	0,00	0,00	0,00	9,54	
	ebből: tejelő tehén	sz.á./száz hektár MT	0,00	0,00	0,00	0,00	3,94	
	növendék- és hizóállat	sz.á./száz hektár MT	0,00	0,00	0,00	0,00	5,56	
	sertés	sz.á./száz hektár MT	0,09	0,31	0,10	0,00	12,96	
	ebből: hizósertés	sz.á./száz hektár MT	0,04	0,09	0,08	0,00	7,63	
	tenyészkoca	sz.á./száz hektár MT	0,00	0,16	0,01	0,00	2,37	
	juh	sz.á./száz hektár MT	0,00	0,67	0,06	0,00	2,51	
	baromfi	sz.á./száz hektár MT	0,00	0,00	0,00	0,00	2,21	
	Hozamok, értékesítési árak	Búza	tonna/hektár	2,20	3,09	4,34	4,06	3,54
		Rozs	tonna/hektár	0,00	0,00	0,00	0,00	1,93
Őszi árpa		tonna/hektár	0,00	1,48	2,74	0,00	3,35	
Szemeskukorica		tonna/hektár	1,06	3,11	5,84	2,78	3,54	
Napraforgó		tonna/hektár	0,46	1,76	2,76	0,90	1,70	
Burgonya		tonna/hektár	0,00	25,03	25,35	0,00	17,17	
Repce		tonna/hektár	0,00	2,61	2,41	0,00	3,28	
Tejhozam		liter/tehén	0,00	0,00	0,00	0,00	2 976,31	
Malac (felnevelt)		darab/koca	0,00	13,36	9,15	0,00	14,83	
Tyúktojás		darab/tojó	0,00	0,00	0,00	0,00	244,83	
Búza		HUF/kg	58,78	58,09	58,54	67,43	55,25	
Rozs		HUF/kg	0,00	0,00	0,00	0,00	55,93	
Őszi árpa		HUF/kg	0,00	49,51	53,34	0,00	50,54	
Szemeskukorica		HUF/kg	57,93	58,94	57,24	53,07	58,24	
Napraforgó		HUF/kg	100,00	126,13	126,90	140,00	123,32	
Burgonya		HUF/kg	39,93	84,86	7,08	0,00	45,42	
Repce		HUF/kg	0,00	115,64	138,07	0,00	137,40	
Tehéntej		HUF/liter	0,00	0,00	0,00	0,00	120,43	
Vágósertés		HUF/kg	400,00	420,00	415,00	0,00	413,91	
Tyúktojás	HUF/db	0,00	0,00	0,00	0,00	32,21		

Adat, mutató	Termelési irány ⇨	Tejtermelő tehenészetek	Húsmarha- és juhtartók	Sertéstartók	Baromfi- tartók	
	Mértékegység					
Üzemszám a mintában	-	90	141	47	108	
Üzemszám a megfigyelt alapsokaságban	-	6 146	7 184	1 603	6 843	
Standard termelési érték	ezer HUF/üzem	6 853,82	4 632,31	6 924,53	8 501,73	
Standard termelési érték	ezer EUR/üzem	26,45	17,87	26,72	32,81	
Eszközellátottság	Összes terület	hektár/üzem	26,29	48,45	8,72	4,88
	ebből: bérelt terület	hektár/üzem	9,60	23,27	3,19	0,67
	Mezőgazdasági terület (MT)	hektár/ezer EUR STÉ	0,94	2,64	0,31	0,13
	Mezőgazdasági terület (MT)	hektár/üzem	24,82	47,12	8,16	4,34
	ebből: szántó	hektár/üzem	14,47	17,39	7,38	3,82
	gyep	hektár/üzem	10,35	29,69	0,77	0,48
	szőlő, gyümölcsös	hektár/üzem	0,00	0,04	0,01	0,04
	MT átlagos aranykorona értéke	AK/hektár	12,53	13,58	10,07	11,10
	Munkaerőállomány	ÉME/ezer EUR STÉ	0,04	0,06	0,04	0,03
	Munkaerőállomány	ÉME/üzem	0,98	1,12	0,94	0,84
	ebből: családtagok	csÉME/üzem	0,85	0,92	0,82	0,70
	Munkaerőállomány	ÉME/100 számosállat	6,18	4,21	4,73	11,60
	Eszközérték	ezer HUF/100 számosállat	164 081,07	128 274,03	118 433,37	167 200,51
	ebből: tárgyi eszközök értéke	ezer HUF/100 számosállat	110 011,41	87 111,13	67 709,43	110 487,44
Termelési szerkezet	Vetésterület összesen	hektár/üzem	14,38	16,87	5,96	3,28
	ebből: kalászos gabonafélék	hektár/üzem	5,58	5,74	3,41	1,10
	szemeskukorica	hektár/üzem	3,47	3,43	1,66	1,21
	olajos, hüvelyes és rosnövények	hektár/üzem	0,41	1,10	0,30	0,49
	ebből: napraforgó	hektár/üzem	0,34	0,82	0,29	0,48
	burgonya	hektár/üzem	0,00	0,01	0,01	0,00
	repce	hektár/üzem	0,04	0,16	0,01	0,00
	silókukorica	hektár/üzem	1,21	0,55	0,00	0,04
	lucerna	hektár/üzem	3,19	4,45	0,20	0,11
	egyéb szántóföldi takarmánynöv.	hektár/üzem	0,32	1,12	0,36	0,24
	Parlag terület	hektár/üzem	0,09	0,52	1,42	0,57
	Állatállomány	sz.á./ezer EUR STÉ	0,60	1,49	0,74	0,22
	Állatállomány	sz.á./száz hektár MT	64,11	56,40	243,40	166,97
	ebből: szarvasmarha	sz.á./száz hektár MT	61,37	27,59	1,38	0,00
	ebből: tejelő tehén	sz.á./száz hektár MT	38,02	0,06	0,00	0,00
	növendék- és hízóállat	sz.á./száz hektár MT	23,24	27,14	1,38	0,00
	sertés	sz.á./száz hektár MT	0,75	0,54	240,36	0,05
	ebből: hízósertés	sz.á./száz hektár MT	0,36	0,29	160,50	0,01
	tenyészkoca	sz.á./száz hektár MT	0,22	0,16	30,95	0,03
	juh	sz.á./száz hektár MT	1,00	26,19	0,35	0,00
	baromfi	sz.á./száz hektár MT	0,02	0,03	0,05	166,14
	Hozamok, értékesítési árak	Búza	tonna/hektár	3,86	3,23	3,20
Rozs		tonna/hektár	1,65	1,53	2,52	1,22
Őszi árpa		tonna/hektár	3,06	4,01	3,79	0,00
Szemeskukorica		tonna/hektár	4,07	4,21	5,51	4,80
Napraforgó		tonna/hektár	2,27	2,46	2,99	2,34
Burgonya		tonna/hektár	0,00	24,74	20,00	0,00
Repce		tonna/hektár	2,10	2,44	2,72	0,00
Tejhozam		liter/tehén	4 431,86	3 666,92	0,00	0,00
Malac (felnevelt)		darab/koca	11,15	13,24	14,86	7,54
Tyúktojás		darab/tojó	292,00	219,80	300,00	241,40
Búza		HUF/kg	59,31	57,42	60,43	62,07
Rozs		HUF/kg	48,87	0,00	0,00	0,00
Őszi árpa		HUF/kg	49,73	53,25	60,27	57,81
Szemeskukorica		HUF/kg	58,85	59,07	58,42	56,45
Napraforgó		HUF/kg	134,99	126,14	127,99	124,62
Burgonya		HUF/kg	0,00	31,11	69,99	50,03
Repce		HUF/kg	132,62	133,32	115,00	0,00
Tehéntej		HUF/liter	97,70	100,21	0,00	0,00
Vágósertés		HUF/kg	396,17	373,77	395,91	400,00
Tyúktojás		HUF/db	30,00	29,60	28,89	27,24

1.2./b Átlagadatok termelési irány szerint (Országos adatok - Egyéni gazdaságok)

Adat, mutató	Termelési irány ⇨	Szőlő- termesztők	Gyümölcs- termesztők	Szabadföldi zöldségter- mesztők	Zöldség- hajtató gazdaságok	Vegyes gazdaságok	
	Mértékegység						
Üzemszám a mintában	-	57	132	69	39	127	
Üzemszám a megfigyelt alapsokaságban	-	2 711	5 149	3 307	4 028	23 168	
Standard termelési érték	ezer HUF/üzem	3 091,27	4 591,19	7 519,93	5 393,89	2 979,58	
Standard termelési érték	ezer EUR/üzem	11,93	17,72	29,02	20,81	11,50	
Ménleg adatok	Ingatlanok	ezer HUF/hektár MT	2 002,26	1 314,34	994,78	5 881,11	679,23
	ebből: termőföld	ezer HUF/hektár MT	391,56	320,93	305,05	592,46	263,02
	ültetvények	ezer HUF/hektár MT	694,52	416,73	24,39	25,59	8,10
	épületek, építmények	ezer HUF/hektár MT	478,38	249,56	445,45	4 557,39	171,61
	Gépek, berendezések, járművek	ezer HUF/hektár MT	526,73	218,68	350,16	1 021,65	163,01
	Befektetett pénzügyi eszközök	ezer HUF/hektár MT	0,20	1,23	1,59	0,00	0,03
	Forgóeszközök	ezer HUF/hektár MT	965,22	484,38	857,95	2 036,70	417,77
	ebből: készletek	ezer HUF/hektár MT	197,52	60,98	127,13	187,58	151,27
	ebből: állatok	ezer HUF/hektár MT	0,41	0,60	0,10	0,00	51,51
	mezei leltár	ezer HUF/hektár MT	7,80	10,36	46,92	138,43	33,14
	követelések, értékpapírok, pénzeszk.	ezer HUF/hektár MT	767,69	423,40	730,82	1 849,12	266,50
	Eszközérték összesen	ezer HUF/üzem	31 521,73	23 827,14	26 284,24	23 275,73	16 128,84
	Eszközérték összesen	ezer HUF/ezer EUR STÉ	2 642,62	1 344,96	905,82	1 118,31	1 402,84
	Eszközérték összesen	ezer HUF/hektár MT	3 726,03	2 110,64	2 251,08	8 981,21	1 311,11
	Saját tőke	ezer HUF/hektár MT	3 375,85	1 949,76	1 955,76	7 252,73	1 204,93
	Céltartalékok	ezer HUF/hektár MT	0,00	0,00	0,00	0,00	0,00
	Kötelezettségek	ezer HUF/hektár MT	350,18	160,88	295,32	1 728,48	106,18
	ebből: hosszú lejáratú kötelezettségek	ezer HUF/hektár MT	57,72	5,64	10,09	330,48	6,67
	ebből: beruházási és fejl. hitelek	ezer HUF/hektár MT	30,99	3,76	6,62	280,58	2,28
	rövid lejáratú kötelezettségek	ezer HUF/hektár MT	196,65	96,42	250,54	1 155,29	60,49
	ebből: szállítók	ezer HUF/hektár MT	2,32	8,62	6,96	17,42	1,13
	röv. lej. hitelek és kölcsönök	ezer HUF/hektár MT	31,00	13,61	3,46	189,50	4,25
	Bruttó beruházás	ezer HUF/üzem	1 742,86	1 095,65	733,00	1 120,23	449,70
	Bruttó beruházás	ezer HUF/ezer EUR STÉ	146,11	61,85	25,26	53,82	39,11
	Bruttó beruházás	ezer HUF/hektár MT	206,01	97,05	62,78	432,25	36,56
ebből: ingatlanok	ezer HUF/hektár MT	76,10	41,47	28,32	311,93	7,40	
gépek, berendezések, járművek	ezer HUF/hektár MT	35,48	24,83	32,52	118,98	9,02	
tenyészállatok	ezer HUF/hektár MT	0,00	0,34	0,15	0,00	18,61	
befejezetlen beruházások	ezer HUF/hektár MT	92,79	29,95	1,74	0,57	0,71	
Beruházási támogatások	ezer HUF/hektár MT	83,29	4,46	2,72	144,62	0,24	
Készletváltozás	ezer HUF/hektár MT	22,07	15,47	36,37	-82,76	16,50	
ebből: állatok készletérték változása	ezer HUF/hektár MT	0,24	0,55	0,33	0,00	12,98	
anyagkészletek változása	ezer HUF/hektár MT	21,82	14,92	36,03	-82,76	3,52	
Nettó beruházás	ezer HUF/üzem	-201,75	-309,89	-215,25	-305,73	-192,10	
Nettó beruházás	ezer HUF/ezer EUR STÉ	-16,91	-17,49	-7,42	-14,69	-16,71	
Nettó beruházás	ezer HUF/hektár MT	-23,85	-27,45	-18,43	-117,97	-15,62	
Nettó kötelezettségek	ezer HUF/hektár MT	-417,51	-262,52	-435,50	-120,64	-160,32	
Eredménykimutatás	Értékesítés nettó árbevétele a mg.-ban	ezer HUF/üzem	6 202,44	4 547,81	12 967,71	11 507,91	3 729,11
	Értékesítés nettó árbevétele a mg.-ban	ezer HUF/ezer EUR STÉ	519,98	256,71	446,90	552,91	324,35
	Értékesítés nettó árbevétele a mg.-ban	ezer HUF/hektár MT	733,16	402,85	1 110,60	4 440,46	303,14
	ebből: szántóföldi növ.term., gyepgazd.	ezer HUF/hektár MT	13,26	36,81	191,36	163,15	103,79
	ebből: kalászos gabonafélék	ezer HUF/hektár MT	4,27	11,49	31,49	19,44	34,59
	szemeskukorica	ezer HUF/hektár MT	3,40	11,31	32,32	130,20	41,34
	olajos, hüvelyes és rosnöv.	ezer HUF/hektár MT	0,73	8,72	19,73	0,78	24,06
	ebből: napraforgó	ezer HUF/hektár MT	0,73	6,62	8,48	0,78	18,99
	burgonya	ezer HUF/hektár MT	1,29	0,93	0,87	0,00	0,43
	repce	ezer HUF/hektár MT	0,00	2,10	1,35	0,00	3,27
	állattenyésztés	ezer HUF/hektár MT	0,25	1,75	0,29	0,00	185,29
	ebből: szarvasmarha	ezer HUF/hektár MT	0,00	0,00	0,00	0,00	11,75
	tej, tejtermékek	ezer HUF/hektár MT	0,00	0,00	0,00	0,00	13,51
	sertés	ezer HUF/hektár MT	0,25	1,13	0,29	0,00	58,91
	baromfi, tojás	ezer HUF/hektár MT	0,00	0,00	0,00	0,00	41,94
	kertészet	ezer HUF/hektár MT	1,24	16,42	869,12	4 179,42	4,06
	gyümölcsstermelés	ezer HUF/hektár MT	3,21	309,56	25,02	5,16	3,21
	szőlő- és bortermelés	ezer HUF/hektár MT	661,24	29,81	0,16	0,00	0,79
	mezőgazdasági szolgáltatások	ezer HUF/hektár MT	31,43	1,48	4,54	1,37	0,30
	erdő- és vadgazdálkodás	ezer HUF/hektár MT	0,00	0,00	0,00	0,00	0,00

Adat, mutató	Termelési irány ⇨	Tejtermelő tehenészetek	Húsmarha- és juhtartók	Sertéstartók	Baromfi- tartók	
	Mértékegység					
Üzemszám a mintában	-	90	141	47	108	
Üzemszám a megfigyelt alapsokaságban	-	6 146	7 184	1 603	6 843	
Standard termelési érték	ezer HUF/üzem	6 853,82	4 632,31	6 924,53	8 501,73	
Standard termelési érték	ezer EUR/üzem	26,45	17,87	26,72	32,81	
Mérleg adatok	Ingatlanok	ezer HUF/számosállat	766,82	603,65	586,19	916,14
	ebből: termőföld	ezer HUF/számosállat	261,48	190,76	79,47	144,10
	ültetvények	ezer HUF/számosállat	0,03	0,58	0,22	2,89
	épületek, építmények	ezer HUF/számosállat	206,02	208,91	388,38	545,41
	Gépek, berendezések, járművek	ezer HUF/számosállat	225,14	160,71	68,45	159,94
	Befektetett pénzügyi eszközök	ezer HUF/számosállat	0,03	0,01	0,00	0,00
	Forgóeszközök	ezer HUF/számosállat	530,79	411,62	507,24	566,93
	ebből: készletek	ezer HUF/számosállat	209,64	163,66	175,12	118,97
	ebből: állatok	ezer HUF/számosállat	73,70	79,54	86,55	40,75
	mezei leltár	ezer HUF/számosállat	31,98	20,06	13,12	25,12
	követelések, értékpapírok, pénzeszk.	ezer HUF/számosállat	321,15	247,96	332,12	447,96
	Eszközérték összesen	ezer HUF/üzem	26 106,23	34 086,75	23 520,80	12 115,67
	Eszközérték összesen	ezer HUF/ezer EUR STÉ	987,13	1 907,00	880,28	369,32
	Eszközérték összesen	ezer HUF/számosállat	1 640,81	1 282,74	1 184,33	1 672,01
	Saját tőke	ezer HUF/számosállat	1 449,38	1 157,76	1 054,58	1 234,23
	Céltartalékok	ezer HUF/számosállat	0,00	0,00	0,00	0,00
	Kötelezettségek	ezer HUF/számosállat	191,49	124,95	129,76	437,77
	ebből: hosszú lejáratú kötelezettségek	ezer HUF/számosállat	25,25	21,81	10,74	29,48
	ebből: beruházási és fejl. hitelek	ezer HUF/számosállat	18,28	9,90	8,77	16,92
	rövid lejáratú kötelezettségek	ezer HUF/számosállat	140,99	62,66	99,96	355,73
ebből: szállítók	ezer HUF/számosállat	20,90	2,84	4,25	77,50	
röv. lej. hitelek és kölcsönök	ezer HUF/számosállat	11,14	12,19	8,62	17,65	
Befektetések	Bruttó beruházás	ezer HUF/üzem	1 484,17	1 654,13	685,94	408,31
	Bruttó beruházás	ezer HUF/ezer EUR STÉ	56,12	92,54	25,67	12,45
	Bruttó beruházás	ezer HUF/számosállat	93,28	62,25	34,54	56,35
	ebből: ingatlanok	ezer HUF/számosállat	32,38	16,82	16,18	8,74
	gépek, berendezések, járművek	ezer HUF/számosállat	32,11	21,74	12,10	8,94
	tenyészállatok	ezer HUF/számosállat	25,50	15,45	6,26	31,42
	befejezetlen beruházások	ezer HUF/számosállat	2,45	7,99	0,00	6,97
	Beruházási támogatások	ezer HUF/számosállat	1,69	1,72	5,46	3,50
	Készletváltozás	ezer HUF/számosállat	32,24	5,74	24,10	-20,19
	ebből: állatok készletérték változása	ezer HUF/számosállat	37,28	8,72	14,12	-38,01
	anyagkészletek változása	ezer HUF/számosállat	-5,04	-2,99	9,98	17,82
	Nettó beruházás	ezer HUF/üzem	395,49	-162,14	106,12	-173,43
	Nettó beruházás	ezer HUF/ezer EUR STÉ	14,95	-9,07	3,97	-5,29
	Nettó beruházás	ezer HUF/számosállat	24,86	-6,10	5,34	-23,93
Nettó kötelezettségek	ezer HUF/számosállat	-129,66	-123,01	-202,37	-10,19	
Eredménykimutatás	Értékesítés nettó árbevétele a mg.-ban	ezer HUF/üzem	6 303,65	5 314,43	9 904,29	14 587,41
	Értékesítés nettó árbevétele a mg.-ban	ezer HUF/ezer EUR STÉ	238,35	297,32	370,68	444,66
	Értékesítés nettó árbevétele a mg.-ban	ezer HUF/számosállat	396,19	199,99	498,71	2 013,11
	ebből: szántóföldi növ.term., gyepgazd.	ezer HUF/számosállat	65,01	53,56	47,88	73,80
	ebből: kalászos gabonafélék	ezer HUF/számosállat	23,18	17,34	16,85	15,18
	szemeskukorica	ezer HUF/számosállat	28,36	18,09	20,49	34,95
	olajos, hüvelyes és rostonöv.	ezer HUF/számosállat	8,40	13,07	5,54	18,06
	ebből: napraforgó	ezer HUF/számosállat	7,17	10,48	5,35	17,34
	burgonya	ezer HUF/számosállat	0,00	0,25	0,68	0,85
	repce	ezer HUF/számosállat	0,72	1,99	0,20	0,00
	állattenyésztés	ezer HUF/számosállat	324,90	156,29	439,70	1 929,28
	ebből: szarvasmarha	ezer HUF/számosállat	71,18	163,42	922,70	0,00
	tej, tejtermékek	ezer HUF/számosállat	261,57	4,74	0,00	0,00
	sertés	ezer HUF/számosállat	159,08	394,48	438,62	475,25
	baromfi, tojás	ezer HUF/számosállat	2 110,00	1 560,23	1 803,28	1 930,73
	kertészet	ezer HUF/számosállat	0,00	0,37	1,85	3,21
	gyümölcsstermelés	ezer HUF/számosállat	0,00	1,69	0,26	0,19
szőlő- és borkortermelés	ezer HUF/számosállat	0,00	0,00	0,22	0,51	
mezőgazdasági szolgáltatások	ezer HUF/számosállat	5,09	0,76	0,75	0,00	
erdő- és vadgazdálkodás	ezer HUF/számosállat	0,00	0,03	0,00	0,00	

1.2./c Átlagadatok termelési irány szerint (Országos adatok - Egyéni gazdaságok)

Adat, mutató	Termelési irány ⇒	Szőlő- termesztők	Gyümölcs- termesztők	Szabadföldi zöldségter- mesztők	Zöldség- hajtató gazdaságok	Vegyes gazdaságok
	Mértékegység					
Üzemszám a mintában	-	57	132	69	39	127
Üzemszám a megfigyelt alapsokaságban	-	2 711	5 149	3 307	4 028	23 168
Standard termelési érték	ezer HUF/üzem	3 091,27	4 591,19	7 519,93	5 393,89	2 979,58
Standard termelési érték	ezer EUR/üzem	11,93	17,72	29,02	20,81	11,50
Egyéb bevételek	ezer HUF/hektár MT	193,93	202,67	119,21	304,47	103,82
ebből: agrártámogatások	ezer HUF/hektár MT	141,35	145,30	70,70	93,40	77,75
Aktivált saját teljesítmények	ezer HUF/hektár MT	29,71	17,92	21,33	-65,21	35,01
ebből: saját előállítású eszközök állományvált.	ezer HUF/hektár MT	0,00	0,10	0,08	0,00	10,70
saját term. készletek állományváltozása	ezer HUF/hektár MT	12,23	9,96	19,81	-65,48	14,24
Bruttó termelési érték a mg.-ban	ezer HUF/hektár MT	956,80	623,44	1 251,15	4 679,72	441,97
Anyagköltség (vásárolt anyagok)	ezer HUF/hektár MT	248,01	185,80	400,56	2 005,02	152,95
ebből: növénytermesztés közvetlen anyagköltségei	ezer HUF/hektár MT	150,14	113,50	272,90	1 067,15	42,35
ebből: vetőmag, szaporítóanyag	ezer HUF/hektár MT	6,54	7,96	138,99	534,18	14,47
műtrágyák	ezer HUF/hektár MT	9,86	19,46	48,68	166,59	18,36
növényvédőszer	ezer HUF/hektár MT	69,95	83,31	51,91	145,59	9,07
ebből: állattenyésztés közvetlen anyagköltségei	ezer HUF/hektár MT	0,22	1,01	0,33	0,00	61,88
ebből: állatvásárlás	ezer HUF/hektár MT	0,19	0,03	0,05	0,00	10,54
takarmányvásárlás	ezer HUF/hektár MT	0,02	0,86	0,26	0,00	43,47
ebből: egyéb anyagköltség	ezer HUF/hektár MT	97,65	71,24	127,31	937,87	48,72
ebből: fűtőanyag, áram, víz	ezer HUF/hektár MT	13,19	11,04	22,36	705,73	10,29
hajtó- és kenőanyag	ezer HUF/hektár MT	65,91	45,47	81,63	181,67	29,27
Személyi jellegű ráfordítások	ezer HUF/hektár MT	156,77	95,40	211,82	743,58	25,17
ebből: bérköltség	ezer HUF/hektár MT	124,41	76,16	172,76	593,55	18,50
személyi jellegű egyéb kifizetések	ezer HUF/hektár MT	0,00	0,05	0,00	0,00	0,00
Értékcsökkenési leírás	ezer HUF/hektár MT	157,18	91,52	79,16	484,84	46,25
ebből: épületek, építmények	ezer HUF/hektár MT	15,96	8,46	35,92	375,31	6,45
gépek, berendezések, járművek	ezer HUF/hektár MT	65,29	27,49	37,14	95,29	18,32
Egyéb költségek	ezer HUF/hektár MT	71,05	52,47	86,17	194,81	49,17
ebből: földbérleti díjak	ezer HUF/hektár MT	2,02	2,63	10,90	0,02	6,08
bérvállalkozók díja	ezer HUF/hektár MT	16,40	17,84	34,28	13,30	17,88
bankköltségek	ezer HUF/hektár MT	2,93	1,45	2,38	9,92	0,92
biztosítási díjak	ezer HUF/hektár MT	8,76	7,17	6,63	16,37	3,30
Üzemi költségek a mg.-ban összesen	ezer HUF/ezer EUR STÉ	506,51	306,17	343,28	454,30	348,45
Üzemi költségek a mg.-ban összesen	ezer HUF/hektár MT	714,16	480,47	853,09	3 648,52	325,67
Bruttó hozzáadott érték	ezer HUF/hektár MT	603,84	354,69	717,85	2 302,56	194,66
Nettó hozzáadott érték	ezer HUF/ezer EUR STÉ	316,78	167,70	257,01	226,34	158,79
Nettó hozzáadott érték	ezer HUF/hektár MT	446,66	263,17	638,70	1 817,72	148,41
Üzemi tevékenység eredménye a mg.-ban	ezer HUF/üzem	2 052,68	1 613,99	4 647,81	2 672,46	1 430,69
Üzemi tevékenység eredménye a mg.-ban	ezer HUF/ezer EUR STÉ	172,09	91,10	160,18	128,40	124,44
Üzemi tevékenység eredménye a mg.-ban	ezer HUF/hektár MT	242,64	142,97	398,06	1 031,20	116,30
Pénzügyi műveletek eredménye	ezer HUF/hektár MT	-8,60	-2,34	-2,33	-73,79	-0,93
Szokásos vállalkozási eredmény	ezer HUF/ezer EUR STÉ	165,99	89,62	159,24	119,21	123,44
Szokásos vállalkozási eredmény	ezer HUF/hektár MT	234,04	140,63	395,72	957,41	115,37
Rendkívüli eredmény	ezer HUF/hektár MT	0,00	-1,37	0,00	0,00	0,00
Adózás előtti eredmény	ezer HUF/üzem	1 979,97	1 572,20	4 620,57	2 481,23	1 419,24
Adózás előtti eredmény	ezer HUF/ezer EUR STÉ	165,99	88,74	159,24	119,21	123,44
Adózás előtti eredmény	ezer HUF/hektár MT	234,04	139,27	395,72	957,41	115,37
Adózás előtti eredmény	ezer HUF/ÉME	1 366,55	1 249,88	2 028,84	1 379,89	2 252,38
Adózott eredmény	ezer HUF/hektár MT	221,30	133,39	381,97	919,45	111,82
Mérleg szerinti eredmény	ezer HUF/hektár MT	33,03	50,91	124,36	173,07	30,28
Termelésiérték-arányos jövedelmezőség	százalék	24,46	22,34	31,63	20,46	26,10
Össztőke jövedelmezősége	százalék	6,53	6,73	17,72	11,48	8,92
Saját tőke jövedelmezősége	százalék	6,93	7,14	20,23	13,20	9,57
Munka-jövedelmezőség	ezer HUF/ÉME	2 092,99	1 933,83	2 914,59	2 235,35	2 613,49
Cash-flow	ezer HUF/üzem	1 609,15	1 607,88	2 376,35	1 705,03	941,46
A befektetések fedezettsége	százalék	92,33	146,75	324,19	152,20	209,35
Likviditási gyorsráta	-	3,90	4,39	2,92	1,60	4,41
Likviditási ráta	-	4,91	5,02	3,42	1,76	6,91
Saját tőke aránya	százalék	90,60	92,38	86,88	80,75	91,90
Tőkeellátottság	százalék	122,28	119,89	140,39	104,44	134,88
Dinamikus eladósodottsági mutató	év	-2,19	-1,84	-2,14	-0,18	-2,09

Adat, mutató	Termelési irány ⇔	Tejtermelő tehenészetek	Húsmarha- és juhtartók	Sertéstartók	Baromfi- tartók
	Mértékegység				
Üzemszám a mintában	-	90	141	47	108
Üzemszám a megfigyelt alapsokaságban	-	6 146	7 184	1 603	6 843
Standard termelési érték	ezer HUF/üzem	6 853,82	4 632,31	6 924,53	8 501,73
Standard termelési érték	ezer EUR/üzem	26,45	17,87	26,72	32,81
Egyéb bevételek	ezer HUF/számosállat	190,55	217,19	59,24	128,20
ebből: agrártámogatások	ezer HUF/számosállat	162,80	180,05	42,42	77,63
Aktivált saját teljesítmények	ezer HUF/számosállat	49,79	35,81	4,57	-6,89
ebből: saját előállítású eszközök állományvált.	ezer HUF/számosállat	18,52	12,59	3,63	12,32
saját term. készletek állományváltozása	ezer HUF/számosállat	23,94	12,69	-3,84	-30,66
Bruttó termelési érték a mg-ban	ezer HUF/számosállat	636,53	452,98	562,52	2 134,43
Anyagköltség (vásárolt anyagok)	ezer HUF/számosállat	210,16	147,06	322,25	1 571,61
ebből: növénytermesztés közvetlen anyagköltségei	ezer HUF/számosállat	39,80	25,03	19,61	31,52
ebből: vetőmag, szaporítóanyag	ezer HUF/számosállat	13,97	8,31	6,79	11,68
műtrágyák	ezer HUF/számosállat	16,55	11,16	7,09	15,24
növényvédőszer	ezer HUF/számosállat	8,82	4,99	5,15	4,13
ebből: állattenyésztés közvetlen anyagköltségei	ezer HUF/számosállat	88,55	73,58	271,47	1 430,08
ebből: állatvásárlás	ezer HUF/számosállat	7,58	11,66	66,79	319,52
takarmányvásárlás	ezer HUF/számosállat	66,69	47,95	196,42	1 073,05
ebből: egyéb anyagköltség	ezer HUF/számosállat	81,81	48,45	31,09	110,01
ebből: fűtőanyag, áram, víz	ezer HUF/számosállat	16,70	6,68	9,87	64,75
hajtó- és kenőanyag	ezer HUF/számosállat	49,37	32,02	17,18	27,17
Személyi jellegű ráfordítások	ezer HUF/számosállat	44,56	32,98	35,63	86,38
ebből: bérköltség	ezer HUF/számosállat	33,73	25,15	26,53	65,39
személyi jellegű egyéb kifizetések	ezer HUF/számosállat	0,04	0,00	0,05	0,76
Értékcsökkenési leírás	ezer HUF/számosállat	49,02	42,57	23,80	66,61
ebből: épületek, építmények	ezer HUF/számosállat	7,44	6,62	12,59	17,09
gépek, berendezések, járművek	ezer HUF/számosállat	25,61	17,50	6,95	20,02
Egyéb költségek	ezer HUF/számosállat	52,21	41,53	25,71	68,68
ebből: földbérleti díjak	ezer HUF/számosállat	11,07	12,52	4,36	2,30
bérvállalkozók díja	ezer HUF/számosállat	10,69	10,03	5,66	23,58
bankköltségek	ezer HUF/számosállat	1,19	0,71	0,60	2,06
biztosítási díjak	ezer HUF/számosállat	3,01	2,49	2,13	6,98
Üzemi költségek a mg.-ban összesen	ezer HUF/ezer EUR STÉ	243,09	455,76	326,13	415,89
Üzemi költségek a mg.-ban összesen	ezer HUF/számosállat	404,06	306,57	438,77	1 882,83
Bruttó hozzáadott érték	ezer HUF/számosállat	353,13	236,65	202,78	418,75
Nettó hozzáadott érték	ezer HUF/ezer EUR STÉ	182,96	288,52	133,03	77,78
Nettó hozzáadott érték	ezer HUF/számosállat	304,11	194,07	178,98	352,14
Üzemi tevékenység eredménye a mg.-ban	ezer HUF/üzem	3 698,70	3 890,80	2 457,64	1 823,09
Üzemi tevékenység eredménye a mg.-ban	ezer HUF/ezer EUR STÉ	139,86	217,67	91,98	55,57
Üzemi tevékenység eredménye a mg.-ban	ezer HUF/számosállat	232,47	146,42	123,75	251,59
Pénzügyi műveletek eredménye	ezer HUF/számosállat	-4,55	-3,53	-1,66	-3,93
Szokásos vállalkozási eredmény	ezer HUF/ezer EUR STÉ	137,12	212,42	90,75	54,71
Szokásos vállalkozási eredmény	ezer HUF/számosállat	227,92	142,89	122,09	247,66
Rendkívüli eredmény	ezer HUF/számosállat	0,00	-0,21	0,00	0,00
Adózás előtti eredmény	ezer HUF/üzem	3 626,32	3 791,38	2 424,72	1 794,62
Adózás előtti eredmény	ezer HUF/ezer EUR STÉ	137,12	212,11	90,75	54,71
Adózás előtti eredmény	ezer HUF/számosállat	227,92	142,68	122,09	247,66
Adózás előtti eredmény	ezer HUF/ÉME	3 686,52	3 389,69	2 582,92	2 135,80
Adózott eredmény	ezer HUF/számosállat	220,17	137,38	117,93	236,98
Mérleg szerinti eredmény	ezer HUF/számosállat	79,12	43,78	45,46	18,05
Termelésiérték-arányos jövedelmezőség	százalék	35,81	31,50	21,70	11,60
Össztőke jövedelmezősége	százalék	14,19	11,41	10,46	15,08
Saját tőke jövedelmezősége	százalék	15,73	12,32	11,58	20,07
Munka-jövedelmezőség	ezer HUF/ÉME	4 232,73	3 987,11	3 145,38	2 706,29
Cash-flow	ezer HUF/üzem	2 038,84	2 294,73	1 375,47	613,41
A befektetések fedezettsége	százalék	137,37	138,73	200,52	150,23
Likviditási gyorsráta	-	2,28	3,96	3,32	1,26
Likviditási ráta	-	3,76	6,57	5,07	1,59
Saját tőke aránya	százalék	88,33	90,26	89,04	73,82
Tőkeellátottság	százalék	130,57	132,91	155,75	111,69
Dinamikus eladósodottsági mutató	év	-1,01	-1,42	-2,92	-0,12

Eredménykimutatás

Gazdaságosság, jövedelmezőség, likviditás

1.3.1./a Az adatok, mutatók szóródása (Országos adatok - Egyéni gazdaságos)

Vállalkozási forma/termelési irány ⇔		Egyéni gazdaságok					
Szóródási csoportok az adózás előtti eredmény alapján ⇔		--	-	+	++	Ø	
Adat, mutató	Mértékegység						
Üzemszám a mintában	-	400	400	400	399	1 599	
Üzemszám a megfigyelt alapsokaságban	-	52 368	30 846	11 988	4 421	99 623	
Standard termelési érték	ezer HUF/üzem	2 703,59	4 311,19	10 633,74	31 949,13	5 453,48	
Standard termelési érték	ezer EUR/üzem	10,43	16,64	41,03	123,28	21,04	
Eszközellátottság	Összes terület	hektár/üzem	10,72	23,31	54,78	166,52	26,83
	ebből: bérelt terület	hektár/üzem	3,03	7,29	20,94	73,69	9,64
	Mezőgazdasági terület (MT)	hektár/ezer EUR STÉ	0,93	1,34	1,29	1,33	1,22
	Mezőgazdasági terület (MT)	hektár/üzem	9,74	22,23	52,75	163,75	25,62
	ebből: szántó	hektár/üzem	7,23	17,51	41,51	139,21	20,39
	gyep	hektár/üzem	1,82	3,97	9,97	22,42	4,38
	szőlő, gyümölcsös	hektár/üzem	0,69	0,75	1,27	2,13	0,84
	MT átlagos aranykorona értéke	AK/hektár	15,46	19,21	19,60	19,59	17,30
	Munkaerőállomány	ÉME/ezer EUR STÉ	0,07	0,05	0,04	0,02	0,04
	Munkaerőállomány	ÉME/üzem	0,73	0,86	1,44	2,62	0,94
	ebből: családtagok	csÉME/üzem	0,61	0,65	0,90	1,25	0,69
	Munkaerőállomány	ÉME/száz hektár MT	7,49	3,88	2,73	1,60	3,67
	Eszközérték	ezer HUF/száz hektár MT	137 473,06	115 364,70	107 285,41	92 431,09	111 278,03
	ebből: tárgyi eszközök értéke	ezer HUF/száz hektár MT	104 016,60	74 755,31	70 648,76	63 452,88	76 382,40
Termelési szerkezet	Vetésterület összesen	hektár/üzem	6,92	16,53	41,03	137,86	19,81
	ebből: kalászos gabonafélék	hektár/üzem	2,69	7,32	15,37	50,77	7,78
	szemeskukorica	hektár/üzem	2,20	4,81	12,54	39,74	5,92
	olajos, hüvelyes és rostnövények	hektár/üzem	0,82	2,31	7,59	33,84	3,56
	ebből: napraforgó	hektár/üzem	0,66	1,96	6,12	23,62	2,74
	burgonya	hektár/üzem	0,02	0,05	0,09	0,12	0,04
	repce	hektár/üzem	0,09	0,17	0,94	7,12	0,53
	silókukorica	hektár/üzem	0,05	0,17	0,62	1,39	0,22
	lucerna	hektár/üzem	0,77	0,91	2,41	4,85	1,19
	egyéb szántóföldi takarmánynöv.	hektár/üzem	0,06	0,13	0,62	1,26	0,21
	Parlag terület	hektár/üzem	0,32	1,03	0,65	1,72	0,64
	Állatállomány	sz.á./ezer EUR STÉ	0,29	0,24	0,22	0,21	0,24
	Állatállomány	sz.á./száz hektár MT	30,75	18,03	16,99	15,60	19,63
	ebből: szarvasmarha	sz.á./száz hektár MT	12,58	10,19	7,78	7,95	9,44
	ebből: tejlő tehén	sz.á./száz hektár MT	4,00	2,71	2,39	2,22	2,75
	növendék- és hizóállat	sz.á./száz hektár MT	8,54	7,40	5,35	5,64	6,62
	sertés	sz.á./száz hektár MT	5,73	2,78	2,51	2,49	3,22
	ebből: hizósertés	sz.á./száz hektár MT	3,53	1,62	1,54	1,70	2,00
	tenyészkoca	sz.á./száz hektár MT	1,10	0,58	0,32	0,29	0,54
	juh	sz.á./száz hektár MT	5,89	3,42	4,13	3,72	4,17
baromfi	sz.á./száz hektár MT	4,60	1,22	2,29	1,34	2,19	
Hozamok, értékesítési árak	Búza	tonna/hektár	3,20	3,49	3,52	4,02	3,63
	Rozs	tonna/hektár	1,45	1,55	1,95	2,36	1,72
	Őszi árpa	tonna/hektár	2,99	3,80	3,39	3,86	3,59
	Szemeskukorica	tonna/hektár	3,11	4,02	4,77	5,06	4,34
	Napraforgó	tonna/hektár	1,56	2,13	2,24	2,44	2,21
	Burgonya	tonna/hektár	14,43	19,02	20,95	25,44	19,04
	Repce	tonna/hektár	2,14	2,45	2,18	2,77	2,56
	Tejhozam	liter/tehén	3 248,23	3 808,71	4 299,28	5 708,46	4 204,99
	Malac (felnevelt)	darab/koca	14,92	13,78	14,83	14,73	14,55
	Tyúktojás	darab/tojó	205,06	275,77	284,81	290,43	242,34
	Búza	HUF/kg	54,67	57,13	58,74	60,32	58,51
	Rozs	HUF/kg	46,17	54,83	56,28	57,86	54,80
	Őszi árpa	HUF/kg	49,63	49,92	51,19	53,92	51,88
	Szemeskukorica	HUF/kg	59,04	58,54	57,25	57,62	57,88
	Napraforgó	HUF/kg	125,18	126,99	128,36	128,59	127,88
	Burgonya	HUF/kg	43,23	55,31	52,05	59,92	52,69
	Repce	HUF/kg	128,48	122,02	133,28	132,77	131,52
	Tehéntej	HUF/liter	113,33	103,53	92,97	92,55	101,59
	Vágósertés	HUF/kg	421,05	406,36	393,88	397,27	404,57
	Tyúktojás	HUF/darab	30,84	32,09	29,64	22,81	28,74

Szántóföldi növénytermesztők			Szőlőtermesztők			Gyümölcsstermesztők		
--	++	Ø	--	++	Ø	--	++	Ø
198	197	789	15	14	57	33	33	132
23 323	2 014	39 484	679	435	2 711	1 407	379	5 149
2 951,68	32 958,69	6 356,15	3 134,33	4 752,89	3 091,27	4 032,78	14 997,55	4 591,19
11,39	127,18	24,53	12,09	18,34	11,93	15,56	57,87	17,72
18,77	215,48	41,98	9,91	13,12	8,65	10,98	36,68	12,70
5,35	97,93	15,22	1,02	2,10	0,97	1,87	6,45	2,04
1,56	1,67	1,66	0,80	0,69	0,71	0,67	0,61	0,64
17,82	212,09	40,61	9,62	12,65	8,46	10,44	35,28	11,29
16,52	202,35	37,51	1,78	1,89	0,96	2,93	10,31	3,20
0,87	8,39	2,54	0,00	0,00	0,26	0,99	1,12	0,66
0,43	1,34	0,56	7,84	10,76	7,24	6,53	23,85	7,43
19,73	20,97	20,26	27,92	26,39	29,28	21,77	26,49	22,99
0,05	0,02	0,03	0,13	0,14	0,12	0,07	0,06	0,07
0,61	2,30	0,83	1,54	2,63	1,45	1,13	3,46	1,26
0,50	1,22	0,62	1,07	1,25	0,87	0,61	0,86	0,68
3,44	1,09	2,04	15,97	20,79	17,13	10,85	9,80	11,14
106 264,49	84 698,87	96 776,98	281 246,25	634 876,79	372 603,01	200 601,64	229 352,48	211 064,40
75 031,61	59 115,72	66 155,49	228 236,56	476 012,30	275 991,68	178 046,74	162 499,40	162 498,72
16,14	200,43	37,04	1,62	1,89	0,95	1,86	8,97	2,40
6,78	77,70	14,52	0,54	0,15	0,19	0,74	3,45	0,96
5,67	58,73	11,74	0,58	0,39	0,23	0,46	2,70	0,64
2,33	53,96	7,84	0,29	0,00	0,15	0,33	1,91	0,40
1,73	38,04	5,99	0,29	0,00	0,15	0,33	1,91	0,32
0,08	0,17	0,10	0,00	0,00	0,00	0,00	0,09	0,01
0,30	11,50	1,21	0,00	0,00	0,00	0,00	0,00	0,08
0,14	0,41	0,20	0,00	0,00	0,00	0,00	0,00	0,00
0,43	2,99	1,02	0,16	0,00	0,06	0,23	0,00	0,12
0,06	1,02	0,17	0,00	0,69	0,11	0,00	0,00	0,07
0,45	2,34	0,61	0,16	0,00	0,09	1,08	1,29	0,84
0,05	0,03	0,05	0,00	0,00	0,00	0,02	0,00	0,01
3,36	1,77	3,02	0,32	0,00	0,09	2,58	0,00	0,98
1,47	0,98	1,65	0,00	0,00	0,00	0,00	0,00	0,00
0,06	0,03	0,05	0,00	0,00	0,00	0,00	0,00	0,00
1,40	0,95	1,59	0,00	0,00	0,00	0,00	0,00	0,00
1,27	0,16	0,66	0,32	0,00	0,09	0,03	0,00	0,31
0,83	0,10	0,42	0,13	0,00	0,04	0,00	0,00	0,09
0,22	0,03	0,12	0,00	0,00	0,00	0,03	0,00	0,16
0,30	0,58	0,54	0,00	0,00	0,00	2,56	0,00	0,67
0,04	0,02	0,02	0,00	0,00	0,00	0,00	0,00	0,00
3,18	3,99	3,65	2,35	1,86	2,20	1,80	3,07	3,09
1,99	2,10	1,78	0,00	0,00	0,00	0,00	0,00	0,00
3,63	3,84	3,67	0,00	0,00	0,00	0,00	0,00	1,48
3,28	5,27	4,45	1,30	0,29	1,06	2,11	3,09	3,11
1,81	2,47	2,25	0,09	0,00	0,46	1,32	2,06	1,76
15,47	29,42	18,64	0,00	0,00	0,00	0,00	25,00	25,03
2,38	2,78	2,54	0,00	0,00	0,00	0,00	0,00	2,61
3 566,46	4 026,25	4 172,67	0,00	0,00	0,00	0,00	0,00	0,00
13,39	17,38	13,93	0,00	0,00	0,00	25,28	0,00	13,36
231,47	0,00	234,99	0,00	0,00	0,00	0,00	0,00	0,00
55,82	60,77	58,82	57,00	57,86	58,78	53,88	54,55	58,09
50,77	0,00	54,96	0,00	0,00	0,00	0,00	0,00	0,00
48,51	54,46	51,94	0,00	0,00	0,00	50,00	0,00	49,51
59,60	57,04	57,86	68,00	0,00	57,93	65,34	55,84	58,94
127,19	128,90	128,30	0,00	0,00	100,00	123,48	129,12	126,13
52,51	62,23	55,20	0,00	0,00	39,93	0,00	67,50	84,86
123,42	132,36	131,26	0,00	0,00	0,00	0,00	0,00	115,64
113,69	80,01	121,54	0,00	0,00	0,00	0,00	0,00	0,00
425,39	376,17	406,15	400,00	0,00	400,00	0,00	0,00	420,00
30,40	0,00	30,70	0,00	0,00	0,00	0,00	0,00	0,00

Vállalkozási forma/termelési irány ⇨		Egyéni gazdaságok						
Szóródási csoportok az adózás előtti eredmény alapján ⇨		--	-	+	++	Ø		
Adat, mutató	Mértékegység							
Üzemszám a mintában	-	400	400	400	399	1 599		
Üzemszám a megfigyelt alapsokaságban	-	52 368	30 846	11 988	4 421	99 623		
Standard termelési érték	ezer HUF/üzem	2 703,59	4 311,19	10 633,74	31 949,13	5 453,48		
Standard termelési érték	ezer EUR/üzem	10,43	16,64	41,03	123,28	21,04		
Mérleg adatok	Ingtatlanok	ezer HUF/hektár MT	778,53	598,13	551,71	426,27	573,95	
	ebből: termőföld	ezer HUF/hektár MT	261,56	226,24	174,34	158,84	201,33	
	ültetvények	ezer HUF/hektár MT	48,43	17,65	16,18	10,46	21,40	
	épületek, építmények	ezer HUF/hektár MT	242,58	103,42	114,56	87,18	129,40	
	Gépek, berendezések, járművek	ezer HUF/hektár MT	205,40	119,96	131,41	192,36	160,42	
	Befektetett pénzügyi eszközök	ezer HUF/hektár MT	0,33	0,08	0,06	0,16	0,15	
	Forgóeszközök	ezer HUF/hektár MT	334,14	405,70	365,82	288,76	348,34	
	ebből: készletek	ezer HUF/hektár MT	104,11	93,20	91,97	90,33	94,26	
	ebből: állatok	ezer HUF/hektár MT	27,08	26,44	13,33	11,38	19,05	
	mezei leltár	ezer HUF/hektár MT	30,61	29,71	32,47	36,56	32,52	
	követelések, értékpapírok, pénzeszk.	ezer HUF/hektár MT	230,03	312,51	273,85	198,43	254,08	
	Eszközérték összesen	ezer HUF/üzem	13 396,16	25 642,00	56 591,49	151 357,48	28 508,19	
	Eszközérték összesen	ezer HUF/ezer EUR STÉ	1 284,11	1 541,40	1 379,20	1 227,74	1 354,74	
	Eszközérték összesen	ezer HUF/hektár MT	1 374,73	1 153,65	1 072,85	924,31	1 112,78	
	Saját tőke	ezer HUF/hektár MT	1 254,37	1 059,86	947,22	800,93	997,40	
	Céltartalékok	ezer HUF/hektár MT	0,00	0,00	0,00	0,00	0,00	
	Kötelezettségek	ezer HUF/hektár MT	120,35	93,78	125,63	123,39	115,38	
	ebből: hosszú lejáratú kötelezettségek	ezer HUF/hektár MT	15,66	10,07	13,83	24,96	16,34	
	ebből: beruházási és fejl. hitelek	ezer HUF/hektár MT	5,41	5,38	10,28	13,20	8,81	
	rövid lejáratú kötelezettségek	ezer HUF/hektár MT	45,60	71,02	98,46	85,94	76,97	
	ebből: szállítók	ezer HUF/hektár MT	9,14	2,07	4,58	2,04	4,10	
	röv. lej. hitelek és kölcsönök	ezer HUF/hektár MT	8,02	6,05	8,53	10,99	8,46	
	Befektetések	Bruttó beruházás	ezer HUF/üzem	457,96	658,54	2 016,50	10 093,91	1 135,24
		Bruttó beruházás	ezer HUF/ezer EUR STÉ	43,90	39,59	49,14	81,88	53,95
		Bruttó beruházás	ezer HUF/hektár MT	47,00	29,63	38,23	61,64	44,31
ebből: ingatlanok		ezer HUF/hektár MT	20,13	10,24	13,50	22,25	16,43	
gépek, berendezések, járművek		ezer HUF/hektár MT	9,97	11,34	18,00	33,76	19,08	
tenyésztések		ezer HUF/hektár MT	9,87	6,23	3,17	3,23	5,35	
befejezetlen beruházások		ezer HUF/hektár MT	6,63	1,54	2,83	2,07	3,03	
Beruházási támogatások		ezer HUF/hektár MT	4,07	1,66	1,99	2,55	2,47	
Készletváltozás		ezer HUF/hektár MT	21,31	3,16	-7,24	7,56	5,46	
ebből: állatok készletérték változása		ezer HUF/hektár MT	2,91	5,65	-0,24	4,29	3,26	
anyagkészletek változása		ezer HUF/hektár MT	18,40	-2,49	-7,00	3,27	2,20	
Nettó beruházás		ezer HUF/üzem	-205,50	-87,98	285,91	3 916,72	72,96	
Nettó beruházás		ezer HUF/ezer EUR STÉ	-19,70	-5,29	6,97	31,77	3,47	
Nettó beruházás		ezer HUF/hektár MT	-21,09	-3,96	5,42	23,92	2,85	
Nettó kötelezettségek		ezer HUF/hektár MT	-109,68	-218,72	-148,22	-75,05	-138,70	
Eredménykimutatás	Értékesítés nettó árbevétele a mg.-ban	ezer HUF/üzem	3 012,13	6 464,04	17 991,89	54 933,00	8 187,68	
	Értékesítés nettó árbevétele a mg.-ban	ezer HUF/ezer EUR STÉ	288,73	388,57	438,48	445,59	389,09	
	Értékesítés nettó árbevétele a mg.-ban	ezer HUF/hektár MT	309,11	290,82	341,09	335,47	319,60	
	ebből: szántóföldi növ.term., gyepgazd.	ezer HUF/hektár MT	86,55	151,30	181,21	219,61	165,14	
	ebből: kalászos gabonafélék	ezer HUF/hektár MT	27,11	51,65	49,79	67,95	50,91	
	szemeskukorica	ezer HUF/hektár MT	29,71	54,74	71,09	71,21	58,46	
	olajos, hüvelyes és rostnöv.	ezer HUF/hektár MT	17,42	28,87	43,60	65,04	40,49	
	ebből: napraforgó	ezer HUF/hektár MT	13,42	24,30	36,15	45,66	31,12	
	burgonya	ezer HUF/hektár MT	1,92	3,11	2,75	1,53	2,34	
	repce	ezer HUF/hektár MT	2,41	2,23	5,40	15,13	6,71	
	állattenyésztés	ezer HUF/hektár MT	144,13	74,98	93,92	70,67	92,28	
	ebből: szarvasmarha	ezer HUF/hektár MT	14,57	11,41	12,01	9,79	11,73	
	tej, tejtermékek	ezer HUF/hektár MT	13,41	11,03	9,91	11,66	11,40	
	sertés	ezer HUF/hektár MT	20,50	12,56	11,79	12,39	13,91	
	baromfi, tojás	ezer HUF/hektár MT	80,52	22,90	47,46	29,02	42,24	
	kertészet	ezer HUF/hektár MT	40,01	40,77	38,69	22,96	35,05	
	gyümölcsstermelés	ezer HUF/hektár MT	14,71	11,07	14,08	10,22	12,30	
	szőlő- és bortermelés	ezer HUF/hektár MT	9,86	7,48	10,68	4,78	7,98	
	mezőgazdasági szolgáltatások	ezer HUF/hektár MT	6,82	3,89	2,60	5,59	4,64	
erdő- és vadgazdálkodás	ezer HUF/hektár MT	0,00	0,00	0,54	0,04	0,15		

Szántóföldi növénytermesztők			Szőlőtermesztők			Gyümölcsstermesztők		
--	++	Ø	--	++	Ø	--	++	Ø
198	197	789	15	14	57	33	33	132
23 323	2 014	39 484	679	435	2 711	1 407	379	5 149
2 951,68	32 958,69	6 356,15	3 134,33	4 752,89	3 091,27	4 032,78	14 997,55	4 591,19
11,39	127,18	24,53	12,09	18,34	11,93	15,56	57,87	17,72
575,68	388,53	495,74	1 755,62	3 194,90	2 002,26	1 481,54	1 280,68	1 314,34
245,83	153,62	200,59	476,00	359,57	391,56	379,31	379,00	320,93
9,47	3,84	6,66	682,36	913,45	694,52	519,37	396,20	416,73
76,13	53,87	57,17	324,37	1 181,96	478,38	351,72	197,24	249,56
166,51	196,74	156,66	223,49	1 500,29	526,73	205,75	242,41	218,68
0,17	0,24	0,14	0,00	0,00	0,20	0,05	0,16	1,23
312,15	255,34	305,96	529,55	1 587,72	965,22	225,46	668,25	484,38
65,67	79,56	74,41	77,17	410,46	197,52	14,73	104,21	60,98
4,71	1,50	4,19	1,44	0,00	0,41	1,21	0,00	0,60
36,42	41,68	37,98	6,34	14,78	7,80	9,22	15,80	10,36
246,48	175,78	231,55	452,38	1 177,26	767,69	210,73	564,03	423,40
18 940,59	179 634,02	39 297,98	27 050,12	80 298,34	31 521,73	20 945,94	80 917,48	23 827,14
1 662,98	1 412,47	1 602,28	2 236,59	4 378,35	2 642,62	1 346,04	1 398,25	1 344,96
1 062,64	846,99	967,77	2 812,46	6 348,77	3 726,03	2 006,02	2 293,52	2 110,64
984,35	736,14	874,85	2 486,97	5 733,81	3 375,85	1 835,26	2 104,00	1 949,76
0,00	0,00	0,00	0,00	0,00	0,00	0,00	0,00	0,00
78,30	110,85	92,92	325,49	614,96	350,18	170,75	189,53	160,88
16,25	25,83	16,14	86,28	89,51	57,72	0,43	15,47	5,64
3,45	13,75	8,07	27,99	47,35	30,99	0,00	13,46	3,76
41,35	75,64	62,86	57,67	463,67	196,65	30,09	126,78	96,42
2,18	1,80	1,60	1,03	1,13	2,32	9,80	6,77	8,62
8,61	10,47	7,61	29,51	40,00	31,00	3,34	8,96	13,61
373,21	13 257,57	1 531,66	1 856,89	4 394,42	1 742,86	795,21	4 948,44	1 095,65
32,77	104,25	62,45	153,53	239,61	146,11	51,10	85,51	61,85
20,94	62,51	37,72	193,06	347,44	206,01	76,16	140,26	97,05
11,18	23,76	14,96	48,65	162,46	76,10	23,13	49,60	41,47
7,49	36,79	20,73	15,04	106,57	35,48	13,58	34,03	24,83
0,74	0,33	0,70	0,00	0,00	0,00	0,52	0,00	0,34
1,11	1,12	0,92	127,99	77,66	92,79	38,88	56,05	29,95
1,38	1,96	1,01	106,49	48,95	83,29	0,00	13,75	4,46
5,83	0,14	2,04	33,29	70,11	22,07	-1,61	59,11	15,47
1,09	0,03	0,43	0,85	0,00	0,24	0,65	0,00	0,55
4,73	0,11	1,61	32,44	70,11	21,82	-2,25	59,11	14,92
-206,77	6 333,89	393,98	437,52	-1 430,02	-201,75	-777,88	1 242,91	-309,89
-18,15	49,80	16,06	36,18	-77,97	-16,91	-49,99	21,48	-17,49
-11,60	29,86	9,70	45,49	-113,06	-23,85	-74,50	35,23	-27,45
-168,19	-64,93	-138,63	-126,89	-562,30	-417,51	-39,98	-374,51	-262,52
3 775,47	63 077,00	10 312,94	1 450,18	23 419,18	6 202,44	1 849,11	22 715,45	4 547,81
331,48	495,98	420,48	119,90	1 276,96	519,98	118,83	392,52	256,71
211,82	297,41	253,97	150,78	1 851,63	733,16	177,09	643,85	402,85
170,70	272,54	223,66	12,27	22,34	13,26	32,32	46,24	36,81
60,10	86,98	69,24	6,50	8,01	4,27	6,74	10,98	11,49
58,76	87,17	78,26	5,33	0,00	3,40	10,12	18,23	11,31
32,03	82,99	56,63	0,00	0,00	0,73	6,26	14,38	8,72
23,57	58,57	43,38	0,00	0,00	0,73	6,26	14,38	6,62
4,55	2,19	3,50	0,00	0,00	1,29	0,00	2,23	0,93
4,93	18,97	9,71	0,00	0,00	0,00	0,00	0,00	2,10
7,83	5,76	7,06	0,89	0,00	0,25	2,48	0,00	1,75
2,30	2,83	2,81	0,00	0,00	0,00	0,00	0,00	0,00
0,22	0,09	0,20	0,00	0,00	0,00	0,00	0,00	0,00
4,20	0,71	2,45	0,89	0,00	0,25	0,00	0,00	1,13
0,44	0,42	0,24	0,00	0,00	0,00	0,00	0,00	0,00
8,79	0,29	6,14	0,00	0,00	1,24	13,46	14,69	16,42
5,50	7,10	6,89	0,00	13,37	3,21	110,63	512,62	309,56
4,75	0,19	2,01	132,07	1 662,39	661,24	8,35	47,83	29,81
12,02	8,02	6,30	0,00	77,90	31,43	4,74	1,24	1,48
0,00	0,06	0,23	0,00	0,00	0,00	0,00	0,00	0,00

		Vállalkozási forma/termelési irány ⇨		Egyéni gazdaságok		
Szóródási csoportok az adózás előtti eredmény alapján ⇨		--	-	+	++	Ø
Adat, mutató	Mértékegység					
Üzemszám a mintában	-	400	400	400	399	1 599
Üzemszám a megfigyelt alapsokaságban	-	52 368	30 846	11 988	4 421	99 623
Standard termelési érték	ezer HUF/üzem	2 703,59	4 311,19	10 633,74	31 949,13	5 453,48
Standard termelési érték	ezer EUR/üzem	10,43	16,64	41,03	123,28	21,04
Egyéb bevételek	ezer HUF/hektár MT	110,20	108,97	106,99	101,97	106,74
ebből: agrártámogatások	ezer HUF/hektár MT	80,97	79,48	83,30	88,62	83,32
Aktivált saját teljesítmények	ezer HUF/hektár MT	29,90	15,10	8,24	16,08	16,64
ebből: saját előállítású eszközök állományvált.	ezer HUF/hektár MT	4,76	4,09	2,27	2,75	3,39
saját term. készletek állományváltozása	ezer HUF/hektár MT	16,26	5,79	1,62	9,63	7,94
Bruttó termelési érték a mg.-ban	ezer HUF/hektár MT	449,21	414,89	456,32	453,51	442,97
Anyagköltség (vásárolt anyagok)	ezer HUF/hektár MT	225,52	142,49	165,25	151,23	167,21
ebből: növénytermesztés közvetlen anyagköltségei	ezer HUF/hektár MT	67,30	60,18	67,27	70,48	66,29
ebből: vetőmag, szaporítóanyag	ezer HUF/hektár MT	23,30	20,57	21,10	21,91	21,63
műtrágyák	ezer HUF/hektár MT	20,70	22,15	27,09	30,70	25,51
növényvédőszer	ezer HUF/hektár MT	17,99	15,52	16,18	16,81	16,55
ebből: állattenyésztés közvetlen anyagköltségei	ezer HUF/hektár MT	93,78	32,79	47,80	33,34	48,86
ebből: állatvásárlás	ezer HUF/hektár MT	14,86	7,06	9,58	9,50	9,94
takarmányvásárlás	ezer HUF/hektár MT	72,41	22,55	35,17	21,50	35,35
ebből: egyéb anyagköltség	ezer HUF/hektár MT	64,09	49,43	50,14	47,37	51,96
ebből: fűtőanyag, áram, víz	ezer HUF/hektár MT	17,39	8,05	9,29	3,79	9,02
hajtó- és kenőanyag	ezer HUF/hektár MT	35,37	32,69	32,79	35,61	34,08
Személyi jellegű ráfordítások	ezer HUF/hektár MT	49,35	26,53	27,00	22,16	29,97
ebből: bérköltség	ezer HUF/hektár MT	37,94	20,13	21,00	17,25	23,09
személyi jellegű egyéb kifizetések	ezer HUF/hektár MT	0,04	0,01	0,05	0,02	0,03
Értékcsökkenési leírás	ezer HUF/hektár MT	53,98	27,63	24,36	26,78	31,85
ebből: épületek, építmények	ezer HUF/hektár MT	9,39	5,27	6,17	3,31	5,76
gépek, berendezések, járművek	ezer HUF/hektár MT	24,26	14,45	13,97	19,62	17,76
Egyéb költségek	ezer HUF/hektár MT	53,52	41,10	38,50	31,47	40,21
ebből: földbérleti díjak	ezer HUF/hektár MT	6,70	6,17	9,75	12,95	9,09
bérvállalkozók díja	ezer HUF/hektár MT	21,28	15,68	12,52	6,56	13,43
bankköltségek	ezer HUF/hektár MT	1,19	0,87	0,71	0,47	0,78
biztosítási díjak	ezer HUF/hektár MT	3,95	2,76	2,55	2,70	2,93
Üzemi költségek a mg.-ban összesen	ezer HUF/ezer EUR STÉ	414,20	363,96	358,82	328,59	366,65
Üzemi költségek a mg.-ban összesen	ezer HUF/hektár MT	443,43	272,40	279,12	247,38	301,17
Bruttó hozzáadott érték	ezer HUF/hektár MT	129,65	202,08	233,51	265,41	213,35
Nettó hozzáadott érték	ezer HUF/ezer EUR STÉ	70,68	233,09	268,87	316,95	220,97
Nettó hozzáadott érték	ezer HUF/hektár MT	75,67	174,45	209,15	238,62	181,50
Üzemi tevékenység eredménye a mg.-ban	ezer HUF/üzem	56,36	3 167,16	9 346,64	33 753,89	3 632,93
Üzemi tevékenység eredménye a mg.-ban	ezer HUF/ezer EUR STÉ	5,40	190,39	227,79	273,80	172,64
Üzemi tevékenység eredménye a mg.-ban	ezer HUF/hektár MT	5,78	142,49	177,19	206,13	141,81
Pénzügyi műveletek eredménye	ezer HUF/hektár MT	-2,90	-1,76	-2,63	-3,76	-2,77
Szokásos vállalkozási eredmény	ezer HUF/ezer EUR STÉ	2,69	188,03	224,41	268,81	169,27
Szokásos vállalkozási eredmény	ezer HUF/hektár MT	2,88	140,73	174,57	202,37	139,04
Rendkívüli eredmény	ezer HUF/hektár MT	0,00	-0,17	1,89	0,00	0,42
Adózás előtti eredmény	ezer HUF/üzem	28,07	3 124,06	9 307,74	33 139,56	3 572,77
Adózás előtti eredmény	ezer HUF/ezer EUR STÉ	2,69	187,79	226,84	268,81	169,78
Adózás előtti eredmény	ezer HUF/hektár MT	2,88	140,55	176,45	202,38	139,46
Adózás előtti eredmény	ezer HUF/ÉME	38,44	3 618,34	6 458,18	12 629,76	3 796,49
Adózott eredmény	ezer HUF/hektár MT	2,46	137,30	171,01	192,81	134,44
Mérleg szerinti eredmény	ezer HUF/hektár MT	-16,10	57,31	64,00	71,15	48,21
Termelésiérték-arányos jövedelmezőség	százalék	0,64	33,88	38,67	44,62	31,48
Össztőke jövedelmezősége	százalék	0,43	12,36	16,72	22,34	12,81
Saját tőke jövedelmezősége	százalék	0,23	13,26	18,63	25,27	13,98
Munka-jövedelmezőség	ezer HUF/ÉME	545,23	4 136,83	7 228,51	13 707,27	4 425,79
Cash-flow	ezer HUF/üzem	369,06	1 887,80	4 661,01	16 036,74	2 051,08
A befektetések fedezettsége	százalék	80,59	286,66	231,14	158,88	180,67
Likviditási gyorsráta	-	5,04	4,40	2,78	2,31	3,30
Likviditási ráta	-	7,33	5,71	3,72	3,36	4,53
Saját tőke aránya	százalék	91,25	91,87	88,29	86,65	89,63
Tőkeellátottság	százalék	120,54	141,70	133,97	126,04	130,48
Dinamikus eladósodottsági mutató	év	-2,90	-2,58	-1,68	-0,77	-1,73

Szántóföldi növénytermesztők			Szőlőtermesztők			Gyümölcstermesztők		
--	++	Ø	--	++	Ø	--	++	Ø
198	197	789	15	14	57	33	33	132
23 323	2 014	39 484	679	435	2 711	1 407	379	5 149
2 951,68	32 958,69	6 356,15	3 134,33	4 752,89	3 091,27	4 032,78	14 997,55	4 591,19
11,39	127,18	24,53	12,09	18,34	11,93	15,56	57,87	17,72
96,10	89,68	93,86	148,51	251,02	193,93	153,02	221,72	202,67
71,38	79,93	74,59	114,02	192,21	141,35	113,29	167,50	145,30
13,75	9,30	11,92	89,27	5,69	29,71	9,35	43,48	17,92
0,43	0,18	0,42	0,00	0,00	0,00	0,00	0,00	0,10
7,89	5,69	7,57	32,85	2,53	12,23	1,03	35,38	9,96
321,66	396,39	359,75	388,56	2 108,34	956,80	339,45	909,04	623,44
124,47	124,36	120,66	215,95	383,46	248,01	165,80	209,05	185,80
68,52	75,11	71,43	130,47	275,22	150,14	98,58	134,77	113,50
22,69	21,60	22,31	2,93	12,17	6,54	9,09	9,48	7,96
27,10	35,13	31,29	9,43	12,06	9,86	12,56	22,18	19,46
17,40	18,15	17,15	62,61	86,00	69,95	73,68	97,87	83,31
3,84	2,01	2,95	0,76	0,00	0,22	1,32	0,00	1,01
1,06	0,79	0,88	0,67	0,00	0,19	0,00	0,00	0,03
2,28	0,98	1,64	0,08	0,00	0,02	1,10	0,00	0,86
51,58	47,18	46,12	84,72	108,24	97,65	65,90	74,07	71,24
4,97	1,56	2,79	13,41	14,29	13,19	10,16	7,98	11,04
36,49	37,65	35,30	54,65	71,12	65,91	42,37	50,82	45,47
20,96	16,50	17,57	134,62	204,73	156,77	87,84	126,90	95,40
15,69	12,69	13,30	107,09	158,33	124,41	70,26	105,61	76,16
0,00	0,01	0,02	0,00	0,00	0,00	0,02	0,00	0,05
26,64	23,02	21,25	107,83	286,12	157,18	131,22	75,04	91,52
3,30	1,78	2,16	12,75	35,98	15,96	12,28	6,42	8,46
20,33	20,17	17,17	27,84	165,91	65,29	30,01	25,54	27,49
46,31	30,28	38,24	46,63	95,47	71,05	40,03	55,07	52,47
7,61	14,29	10,67	1,53	1,85	2,02	1,68	3,88	2,63
20,72	5,50	13,72	7,84	22,99	16,40	10,24	17,64	17,84
0,95	0,42	0,63	2,31	3,25	2,93	1,21	1,16	1,45
3,20	2,70	2,68	8,15	12,78	8,76	5,22	6,08	7,17
401,01	348,35	366,71	520,29	704,88	506,51	316,81	320,99	306,17
256,25	208,89	221,49	654,26	1 022,10	714,16	472,15	526,52	480,47
124,62	236,15	184,55	46,05	1 667,98	603,84	104,64	624,43	354,69
153,33	355,42	270,35	-49,13	952,98	316,78	-17,83	334,93	167,70
97,98	213,13	163,29	-61,78	1 381,86	446,66	-26,58	549,39	263,17
1 166,00	39 765,90	5 614,13	-2 555,46	13 738,63	2 052,68	-1 385,58	13 495,77	1 613,99
102,37	312,68	228,90	-211,29	749,11	172,09	-89,04	233,21	91,10
65,42	187,50	138,26	-265,70	1 086,24	242,64	-132,70	382,52	142,97
-3,10	-3,53	-2,65	-6,51	-15,93	-8,60	-1,37	-2,45	-2,34
97,52	306,79	224,52	-216,47	738,13	165,99	-89,96	231,71	89,62
62,32	183,97	135,61	-272,21	1 070,31	234,04	-134,06	380,08	140,63
0,00	0,01	0,75	0,00	0,00	0,00	0,00	0,00	-1,37
1 110,76	39 018,08	5 536,92	-2 618,08	13 537,15	1 979,97	-1 399,84	13 409,45	1 572,20
97,52	306,80	225,75	-216,47	738,13	165,99	-89,96	231,71	88,74
62,32	183,97	136,35	-272,21	1 070,31	234,04	-134,06	380,08	139,27
1 812,12	16 932,47	6 698,03	-1 705,00	5 147,89	1 366,55	-1 235,54	3 876,92	1 249,88
61,33	174,59	131,48	-272,27	1 024,67	221,30	-134,33	363,95	133,39
24,54	67,39	53,43	-272,27	304,43	33,03	-134,33	183,98	50,91
19,37	46,41	37,90	-70,06	50,77	24,46	-39,49	41,81	22,34
6,13	22,19	14,38	-9,45	17,15	6,53	-6,62	16,75	6,73
6,33	24,99	15,59	-10,95	18,67	6,93	-7,30	18,06	7,14
2 268,47	18 100,77	7 352,06	-1 034,20	5 909,43	2 092,99	-587,84	4 954,20	1 933,83
912,31	19 175,20	3 032,54	-1 581,57	7 469,16	1 609,15	-32,54	9 138,42	1 607,88
244,45	144,64	197,99	-85,17	169,97	92,33	-4,09	184,67	146,75
5,96	2,32	3,68	7,84	2,54	3,90	7,00	4,45	4,39
7,55	3,38	4,87	9,18	3,42	4,91	7,49	5,27	5,02
92,63	86,91	90,40	88,43	90,31	90,60	91,49	91,74	92,38
131,16	124,45	132,20	108,94	120,43	122,28	103,07	129,45	119,89
-3,29	-0,72	-1,86	0,77	-0,95	-2,19	12,83	-1,45	-1,84

1.3.2./a Az adatok, mutatók szóródása termelési irány szerint (Országos adatok - Egyéni gazdaságok)

Termelési irány ⇨		Szabadföldi zöldségtermesztők			
Szóródási csoportok az adózás előtti eredmény alapján ⇨		--	++	Ø	
Adat, mutató	Mértékegység				
Üzemszám a mintában	-	18	17	69	
Üzemszám a megfigyelt alapsokaságban	-	1 157	191	3 307	
Standard termelési érték	ezer HUF/üzem	4 437,93	53 046,05	7 519,93	
Standard termelési érték	ezer EUR/üzem	17,12	204,69	29,02	
Eszközellátottság	Összes terület	hektár/üzem	7,93	84,41	11,96
	ebből: bérelt terület	hektár/üzem	1,20	34,83	3,85
	Mezőgazdasági terület (MT)	hektár/ezer EUR STÉ	0,43	0,41	0,40
	Mezőgazdasági terület (MT)	hektár/üzem	7,34	84,20	11,68
	ebből: szántó	hektár/üzem	7,34	82,29	11,46
	gyep	hektár/üzem	0,00	0,28	0,03
	szőlő, gyümölcsös	hektár/üzem	0,00	1,63	0,19
	MT átlagos aranykorona értéke	AK/hektár	19,03	24,18	20,63
	Munkaerőállomány	ÉME/ezer EUR STÉ	0,11	0,02	0,08
	Munkaerőállomány	ÉME/üzem	1,96	4,99	2,28
	ebből: családtagok	csÉME/üzem	1,10	0,92	0,93
	Munkaerőállomány	ÉME/száz hektár MT	26,77	5,93	19,50
	Eszközérték	ezer HUF/száz hektár MT	256 250,52	151 184,05	225 107,94
	ebből: tárgyi eszközök értéke	ezer HUF/száz hektár MT	219 314,65	85 007,85	139 149,47
Termelési szerkezet	Vetésterület összesen	hektár/üzem	4,97	82,19	10,26
	ebből: kalászos gabonafélék	hektár/üzem	1,11	17,38	2,01
	szemeskukorica	hektár/üzem	0,35	12,69	1,36
	olajos, hüvelyes és rosnövények	hektár/üzem	0,20	7,50	0,71
	ebből: napraforgó	hektár/üzem	0,20	3,40	0,31
	burgonya	hektár/üzem	0,05	0,00	0,06
	repce	hektár/üzem	0,00	3,20	0,18
	silókukorica	hektár/üzem	0,00	0,36	0,02
	lucerna	hektár/üzem	0,02	0,00	0,08
	egyéb szántóföldi takarmánynöv.	hektár/üzem	0,00	0,00	0,00
	Parlag terület	hektár/üzem	2,30	0,10	1,08
	Állatállomány	sz.á./ezer EUR STÉ	0,00	0,00	0,00
	Állatállomány	sz.á./száz hektár MT	0,44	0,00	0,27
	ebből: szarvasmarha	sz.á./száz hektár MT	0,00	0,00	0,00
	ebből: tejelő tehén	sz.á./száz hektár MT	0,00	0,00	0,00
	növendék- és hizóállat	sz.á./száz hektár MT	0,00	0,00	0,00
	sertés	sz.á./száz hektár MT	0,44	0,00	0,10
	ebből: hizósertés	sz.á./száz hektár MT	0,37	0,00	0,08
	tenyészkoca	sz.á./száz hektár MT	0,06	0,00	0,01
	juh	sz.á./száz hektár MT	0,00	0,00	0,06
	baromfi	sz.á./száz hektár MT	0,00	0,00	0,00
Hozamok, értékesítési árak	Búza	tonna/hektár	2,15	5,12	4,34
	Rozs	tonna/hektár	0,00	0,00	0,00
	Őszi árpa	tonna/hektár	1,80	5,50	2,74
	Szemeskukorica	tonna/hektár	1,81	6,68	5,84
	Napraforgó	tonna/hektár	1,37	3,51	2,76
	Burgonya	tonna/hektár	2,06	0,00	25,35
	Repce	tonna/hektár	0,00	2,41	2,41
	Tejhozam	liter/tehén	0,00	0,00	0,00
	Malac (felnevelt)	darab/koca	9,15	0,00	9,15
	Tyúktojás	darab/tojó	0,00	0,00	0,00
	Búza	HUF/kg	51,87	60,77	58,54
	Rozs	HUF/kg	0,00	0,00	0,00
	Őszi árpa	HUF/kg	52,77	53,00	53,34
	Szemeskukorica	HUF/kg	59,55	57,98	57,24
	Napraforgó	HUF/kg	116,12	128,24	126,90
	Burgonya	HUF/kg	47,17	0,00	7,08
	Repce	HUF/kg	0,00	138,07	138,07
	Tehéntej	HUF/liter	0,00	0,00	0,00
	Vágósertés	HUF/kg	415,00	0,00	415,00
	Tyúktojás	HUF/darab	0,00	0,00	0,00

Zöldségajtató gazdaságok			Vegyes gazdaságok		
--	++	Ø	--	++	Ø
10	9	39	32	31	127
1 158	207	4 028	10 804	429	23 168
3 124,75	27 355,23	5 393,89	1 884,36	25 737,07	2 979,58
12,06	105,56	20,81	7,27	99,31	11,50
1,45	3,63	3,33	7,27	108,42	13,68
0,02	0,74	0,24	2,00	43,93	4,18
0,11	0,03	0,12	0,94	1,05	1,07
1,34	3,39	2,59	6,81	104,46	12,30
1,17	3,39	2,49	6,05	75,64	10,00
0,00	0,00	0,00	0,73	27,58	2,19
0,17	0,00	0,10	0,03	1,24	0,11
17,71	13,57	16,70	13,53	17,36	13,99
0,10	0,08	0,09	0,08	0,02	0,05
1,19	8,09	1,80	0,61	2,03	0,63
0,80	1,50	0,87	0,61	1,28	0,59
88,95	238,98	69,38	8,92	1,94	5,12
1 219 804,93	4 905 408,58	898 121,00	140 426,84	99 938,77	131 111,15
1 186 683,05	3 424 096,34	694 450,61	111 678,75	72 411,29	89 324,62
1,17	3,38	1,86	5,94	74,01	9,20
0,00	0,00	0,29	2,52	31,71	4,33
0,11	0,00	0,81	1,64	22,59	2,49
0,06	0,00	0,02	1,08	12,89	1,13
0,06	0,00	0,02	1,08	7,31	0,93
0,00	0,00	0,00	0,00	0,15	0,00
0,00	0,00	0,00	0,00	4,23	0,09
0,00	0,00	0,00	0,00	0,16	0,09
0,00	0,00	0,00	0,66	4,77	1,07
0,00	0,00	0,00	0,01	0,38	0,03
0,00	0,01	0,63	0,11	1,63	0,80
0,00	0,00	0,00	0,27	0,43	0,31
0,00	0,00	0,00	28,40	41,29	28,64
0,00	0,00	0,00	6,81	10,49	9,54
0,00	0,00	0,00	4,82	2,03	3,94
0,00	0,00	0,00	1,97	8,32	5,56
0,00	0,00	0,00	11,64	23,70	12,96
0,00	0,00	0,00	6,85	14,71	7,63
0,00	0,00	0,00	2,49	3,60	2,37
0,00	0,00	0,00	3,01	4,20	2,51
0,00	0,00	0,00	2,61	2,04	2,21
0,00	0,00	4,06	3,58	3,97	3,54
0,00	0,00	0,00	1,80	2,03	1,93
0,00	0,00	0,00	3,22	3,99	3,35
2,20	0,00	2,78	3,14	4,52	3,54
0,90	0,00	0,90	1,23	2,20	1,70
0,00	0,00	0,00	16,63	19,56	17,17
0,00	0,00	0,00	0,00	3,24	3,28
0,00	0,00	0,00	3 471,30	4 432,76	2 976,31
0,00	0,00	0,00	13,38	14,84	14,83
0,00	0,00	0,00	200,27	0,00	244,83
0,00	0,00	67,43	53,76	60,18	55,25
0,00	0,00	0,00	60,00	50,00	55,93
0,00	0,00	0,00	46,31	54,86	50,54
70,00	0,00	53,07	57,16	61,81	58,24
140,00	0,00	140,00	132,72	124,61	123,32
0,00	0,00	0,00	80,00	46,23	45,42
0,00	0,00	0,00	0,00	136,23	137,40
0,00	0,00	0,00	112,11	98,34	120,43
0,00	0,00	0,00	430,57	392,14	413,91
0,00	0,00	0,00	32,16	0,00	32,21

1.3.2./b Az adatok, mutatók szóródása termelési irány szerint (Országos adatok - Egyéni gazdaságok)

Termelési irány ⇨		Szabadföldi zöldségtermesztők			
Szóródási csoportok az adózás előtti eredmény alapján ⇨		--	++	Ø	
Adat, mutató	Mértékegység				
Üzemszám a mintában	-	18	17	69	
Üzemszám a megfigyelt alapsokaságban	-	1 157	191	3 307	
Standard termelési érték	ezer HUF/üzem	4 437,93	53 046,05	7 519,93	
Standard termelési érték	ezer EUR/üzem	17,12	204,69	29,02	
Mérleg adatok	Ingatlanok	ezer HUF/hektár MT	1 625,07	641,45	994,78
	ebből: termőföld	ezer HUF/hektár MT	246,87	334,41	305,05
	ültetvények	ezer HUF/hektár MT	0,00	19,42	24,39
	épületek, építmények	ezer HUF/hektár MT	1 180,21	105,72	445,45
	Gépek, berendezések, járművek	ezer HUF/hektár MT	554,71	175,15	350,16
	Befektetett pénzügyi eszközök	ezer HUF/hektár MT	7,21	0,00	1,59
	Forgóeszközök	ezer HUF/hektár MT	362,12	661,76	857,95
	ebből: készletek	ezer HUF/hektár MT	59,38	125,95	127,13
	ebből: állatok	ezer HUF/hektár MT	0,37	0,00	0,10
	mezei leltár	ezer HUF/hektár MT	30,36	60,45	46,92
	követelések, értékpapírok, pénzeszk.	ezer HUF/hektár MT	302,74	535,82	730,82
	Eszközérték összesen	ezer HUF/üzem	18 806,80	127 295,43	26 284,24
	Eszközérték összesen	ezer HUF/ezer EUR STÉ	1 098,24	621,90	905,82
	Eszközérték összesen	ezer HUF/hektár MT	2 562,51	1 511,84	2 251,08
	Saját tőke	ezer HUF/hektár MT	2 340,07	1 289,08	1 955,76
	Céltartalékok	ezer HUF/hektár MT	0,00	0,00	0,00
	Kötelezettségek	ezer HUF/hektár MT	222,43	222,76	295,32
	ebből: hosszú lejáratú kötelezettségek	ezer HUF/hektár MT	0,00	15,93	10,09
	ebből: beruházási és fejl. hitelek	ezer HUF/hektár MT	0,00	15,93	6,62
	rövid lejáratú kötelezettségek	ezer HUF/hektár MT	133,05	173,52	250,54
ebből: szállítók	ezer HUF/hektár MT	1,57	4,63	6,96	
röv. lej. hitelek és kölcsönök	ezer HUF/hektár MT	0,00	5,34	3,46	
Befektetések	Bruttó beruházás	ezer HUF/üzem	549,46	5 037,22	733,00
	Bruttó beruházás	ezer HUF/ezer EUR STÉ	32,09	24,61	25,26
	Bruttó beruházás	ezer HUF/hektár MT	74,87	59,83	62,78
	ebből: ingatlanok	ezer HUF/hektár MT	64,79	22,90	28,32
	gépek, berendezések, járművek	ezer HUF/hektár MT	9,93	36,93	32,52
	tenyészállatok	ezer HUF/hektár MT	0,15	0,00	0,15
	befejezetlen beruházások	ezer HUF/hektár MT	0,00	0,00	1,74
	Beruházási támogatások	ezer HUF/hektár MT	0,00	3,48	2,72
	Készletváltozás	ezer HUF/hektár MT	5,32	85,50	36,37
	ebből: állatok készletérték változása	ezer HUF/hektár MT	0,68	0,00	0,33
	anyagkészletek változása	ezer HUF/hektár MT	4,63	85,50	36,03
	Eredménykimutatás	Nettó beruházás	ezer HUF/üzem	-517,44	3 270,64
Nettó beruházás		ezer HUF/ezer EUR STÉ	-30,22	15,98	-7,42
Nettó beruházás		ezer HUF/hektár MT	-70,50	38,84	-18,43
Nettó kötelezettségek		ezer HUF/hektár MT	-80,30	-313,05	-435,50
Értékesítés nettó árbevétele a mg.-ban		ezer HUF/üzem	7 201,92	57 529,07	12 967,71
Értékesítés nettó árbevétele a mg.-ban		ezer HUF/ezer EUR STÉ	420,56	281,06	446,90
Értékesítés nettó árbevétele a mg.-ban		ezer HUF/hektár MT	981,29	683,25	1 110,60
ebből: szántóföldi növ.term., gyepgazd.		ezer HUF/hektár MT	153,65	199,57	191,36
ebből: kalászos gabonafélék		ezer HUF/hektár MT	17,31	46,55	31,49
szemeskukorica		ezer HUF/hektár MT	3,57	44,36	32,32
olajos, hüvelyes és rostnöv.		ezer HUF/hektár MT	4,29	19,77	19,73
ebből: napraforgó		ezer HUF/hektár MT	4,29	16,52	8,48
burgonya		ezer HUF/hektár MT	0,37	0,00	0,87
repce		ezer HUF/hektár MT	0,00	3,24	1,35
állattenyésztés		ezer HUF/hektár MT	1,33	0,00	0,29
ebből: szarvasmarha		ezer HUF/hektár MT	0,00	0,00	0,00
tej, tejtermékek		ezer HUF/hektár MT	0,00	0,00	0,00
sertés		ezer HUF/hektár MT	1,33	0,00	0,29
baromfi, tojás		ezer HUF/hektár MT	0,00	0,00	0,00
kertészet		ezer HUF/hektár MT	822,47	430,05	869,12
gyümölcsstermelés	ezer HUF/hektár MT	0,00	46,22	25,02	
szőlő- és bortermelés	ezer HUF/hektár MT	0,00	0,00	0,16	
mezőgazdasági szolgáltatások	ezer HUF/hektár MT	2,26	7,26	4,54	
erdő- és vadgazdálkodás	ezer HUF/hektár MT	0,00	0,00	0,00	

Zöldéghajtató gazdaságok			Vegyes gazdaságok		
--	++	Ø	--	++	Ø
10	9	39	32	31	127
1 158	207	4 028	10 804	429	23 168
3 124,75	27 355,23	5 393,89	1 884,36	25 737,07	2 979,58
12,06	105,56	20,81	7,27	99,31	11,50
9 536,31	29 703,53	5 881,11	781,28	508,13	679,23
554,08	398,55	592,46	441,07	207,93	263,02
78,18	0,00	25,59	5,40	6,48	8,10
8 718,83	28 585,13	4 557,39	223,65	142,14	171,61
2 325,11	4 507,58	1 021,65	245,69	180,04	163,01
0,00	0,00	0,00	0,08	0,04	0,03
331,22	14 813,12	2 036,70	287,40	275,03	417,77
38,32	1 656,92	187,58	149,11	133,93	151,27
0,00	0,00	0,00	36,30	41,72	51,51
11,49	1 227,09	138,43	40,97	30,42	33,14
292,90	13 156,20	1 849,12	138,29	141,10	266,50
16 302,58	166 141,69	23 275,73	9 562,32	104 398,43	16 128,84
1 352,08	1 573,98	1 118,31	1 315,11	1 051,23	1 402,84
12 198,05	49 054,09	8 981,21	1 404,27	999,39	1 311,11
10 368,05	36 008,73	7 252,73	1 263,70	855,03	1 204,93
0,00	0,00	0,00	0,00	0,00	0,00
1 830,00	13 045,36	1 728,48	140,56	144,35	106,18
303,88	3 292,01	330,48	1,18	18,93	6,67
303,88	2 650,56	280,58	0,47	9,61	2,28
458,54	8 496,73	1 155,29	19,08	113,89	60,49
29,42	0,00	17,42	1,42	1,74	1,13
151,94	1 614,89	189,50	7,33	8,43	4,25
729,72	4 871,21	1 120,23	248,71	5 465,81	449,70
60,52	46,15	53,82	34,21	55,04	39,11
546,00	1 438,25	432,25	36,52	52,32	36,56
6,82	898,60	311,93	5,11	19,72	7,40
539,18	534,03	118,98	8,66	17,49	9,02
0,00	0,00	0,00	22,75	7,09	18,61
0,00	0,00	0,57	0,00	2,89	0,71
284,22	342,32	144,62	0,00	1,50	0,24
-36,87	57,62	-82,76	84,47	21,54	16,50
0,00	0,00	0,00	21,43	6,71	12,98
-36,87	57,62	-82,76	63,04	14,82	3,52
7,17	-6 069,30	-305,73	-269,07	1 801,39	-192,10
0,59	-57,50	-14,69	-37,01	18,14	-16,71
5,36	-1 791,99	-117,97	-39,51	17,24	-15,62
1 537,10	-110,84	-120,64	2,27	3,26	-160,32
6 651,76	81 180,02	11 507,91	1 505,28	35 089,41	3 729,11
551,67	769,08	552,91	207,02	353,33	324,35
4 977,04	23 968,77	4 440,46	221,06	335,90	303,14
17,97	0,00	163,15	70,22	125,64	103,79
0,00	0,00	19,44	27,74	34,28	34,59
12,68	0,00	130,20	15,09	46,67	41,34
5,29	0,00	0,78	25,82	37,43	24,06
5,29	0,00	0,78	25,82	19,09	18,99
0,00	0,00	0,00	0,01	1,11	0,43
0,00	0,00	0,00	0,00	17,88	3,27
0,00	0,00	0,00	128,26	201,11	185,29
0,00	0,00	0,00	6,12	14,19	11,75
0,00	0,00	0,00	15,20	8,43	13,51
0,00	0,00	0,00	41,90	109,39	58,91
0,00	0,00	0,00	40,56	41,77	41,94
4 934,78	23 957,88	4 179,42	1,96	4,01	4,06
16,26	0,00	5,16	0,28	3,44	3,21
0,00	0,00	0,00	2,33	0,74	0,79
0,00	0,00	1,37	0,00	0,07	0,30
0,00	0,00	0,00	0,00	0,00	0,00

Szóródási csoportok az adózás előtti eredmény alapján ⇨		Termelési irány ⇨		Szabadföldi zöldségtermesztők	
		--	++	Ø	
Adat, mutató	Mértékegység				
Üzemszám a mintában	-	18	17	69	
Üzemszám a megfigyelt alapsokaságban	-	1 157	191	3 307	
Standard termelési érték	ezer HUF/üzem	4 437,93	53 046,05	7 519,93	
Standard termelési érték	ezer EUR/üzem	17,12	204,69	29,02	
Egyéb bevételek	ezer HUF/hektár MT	96,32	95,52	119,21	
ebből: agrártámogatások	ezer HUF/hektár MT	56,97	81,03	70,70	
Aktivált saját teljesítmények	ezer HUF/hektár MT	-3,47	51,10	21,33	
ebből: saját előállítású eszközök állományvált.	ezer HUF/hektár MT	0,00	0,00	0,08	
saját term. készletek állományváltozása	ezer HUF/hektár MT	-5,54	50,04	19,81	
Bruttó termelési érték a mg.-ban	ezer HUF/hektár MT	1 074,15	829,87	1 251,15	
Anyagköltség (vásárolt anyagok)	ezer HUF/hektár MT	453,75	220,60	400,56	
ebből: növénytermesztés közvetlen anyagköltségei	ezer HUF/hektár MT	286,29	149,37	272,90	
ebből: vetőmag, szaporítóanyag	ezer HUF/hektár MT	145,96	70,36	138,99	
műtrágyák	ezer HUF/hektár MT	46,39	41,79	48,68	
növényvédőszer	ezer HUF/hektár MT	37,54	28,72	51,91	
ebből: állattenyésztés közvetlen anyagköltségei	ezer HUF/hektár MT	0,74	0,00	0,33	
ebből: állatvásárlás	ezer HUF/hektár MT	0,00	0,00	0,05	
takarmányvásárlás	ezer HUF/hektár MT	0,66	0,00	0,26	
ebből: egyéb anyagköltség	ezer HUF/hektár MT	166,63	71,23	127,31	
ebből: fűtőanyag, áram, víz	ezer HUF/hektár MT	47,10	5,11	22,36	
hajtó- és kenőanyag	ezer HUF/hektár MT	88,62	56,50	81,63	
Személyi jellegű ráfordítások	ezer HUF/hektár MT	285,83	84,35	211,82	
ebből: bérköltség	ezer HUF/hektár MT	233,39	70,38	172,76	
személyi jellegű egyéb kifizetések	ezer HUF/hektár MT	0,00	0,00	0,00	
Értékesítési leírás	ezer HUF/hektár MT	143,17	20,96	79,16	
ebből: épületek, építmények	ezer HUF/hektár MT	80,02	4,09	35,92	
gépek, berendezések, járművek	ezer HUF/hektár MT	61,36	13,31	37,14	
Egyéb költségek	ezer HUF/hektár MT	81,47	71,98	86,17	
ebből: földbérleti díjak	ezer HUF/hektár MT	3,51	16,65	10,90	
bérvállalkozók díja	ezer HUF/hektár MT	18,40	39,40	34,28	
bankköltségek	ezer HUF/hektár MT	1,99	1,04	2,38	
biztosítási díjak	ezer HUF/hektár MT	7,71	3,66	6,63	
Üzemi költségek a mg.-ban összesen	ezer HUF/ezer EUR STÉ	445,51	174,16	343,28	
Üzemi költségek a mg.-ban összesen	ezer HUF/hektár MT	1 039,51	423,38	853,09	
Bruttó hozzáadott érték	ezer HUF/hektár MT	482,53	560,14	717,85	
Nettó hozzáadott érték	ezer HUF/ezer EUR STÉ	145,44	221,79	257,01	
Nettó hozzáadott érték	ezer HUF/hektár MT	339,36	539,18	638,70	
Üzemi tevékenység eredménye a mg.-ban	ezer HUF/üzem	254,19	34 226,25	4 647,81	
Üzemi tevékenység eredménye a mg.-ban	ezer HUF/ezer EUR STÉ	14,84	167,21	160,18	
Üzemi tevékenység eredménye a mg.-ban	ezer HUF/hektár MT	34,63	406,49	398,06	
Pénzügyi műveletek eredménye	ezer HUF/hektár MT	0,00	-4,92	-2,33	
Szokásos vállalkozási eredmény	ezer HUF/ezer EUR STÉ	14,84	165,19	159,24	
Szokásos vállalkozási eredmény	ezer HUF/hektár MT	34,63	401,57	395,72	
Rendkívüli eredmény	ezer HUF/hektár MT	0,00	0,00	0,00	
Adózás előtti eredmény	ezer HUF/üzem	254,19	33 812,08	4 620,57	
Adózás előtti eredmény	ezer HUF/ezer EUR STÉ	14,84	165,19	159,24	
Adózás előtti eredmény	ezer HUF/hektár MT	34,63	401,57	395,72	
Adózás előtti eredmény	ezer HUF/ÉME	129,36	6 776,76	2 028,84	
Adózott eredmény	ezer HUF/hektár MT	31,63	380,21	381,97	
Mérleg szerinti eredmény	ezer HUF/hektár MT	-70,97	175,60	124,36	
Termelésiérték-arányos jövedelmezőség	százalék	3,22	48,39	31,63	
Össztőke jövedelmezősége	százalék	1,37	26,93	17,72	
Saját tőke jövedelmezősége	százalék	1,48	31,15	20,23	
Munka-jövedelmezőség	ezer HUF/ÉME	1 001,07	7 964,51	2 914,59	
Cash-flow	ezer HUF/üzem	529,95	16 550,05	2 376,35	
A befektetések fedezettsége	százalék	96,45	328,56	324,19	
Likviditási gyorsráta	-	2,28	3,09	2,92	
Likviditási ráta	-	2,72	3,81	3,42	
Saját tőke aránya	százalék	91,32	85,27	86,88	
Tőkeellátottság	százalék	106,35	151,64	140,39	
Dinamikus eladósodottsági mutató	év	-1,11	-1,59	-2,14	

Zöldéghajtató gazdaságok			Vegyes gazdaságok		
--	++	Ø	--	++	Ø
10	9	39	32	31	127
1 158	207	4 028	10 804	429	23 168
3 124,75	27 355,23	5 393,89	1 884,36	25 737,07	2 979,58
12,06	105,56	20,81	7,27	99,31	11,50
140,16	135,33	304,47	77,16	100,75	103,82
35,25	105,55	93,40	63,71	99,30	77,75
-76,98	-378,32	-65,21	64,95	24,12	35,01
0,00	0,00	0,00	9,12	5,57	10,70
-76,98	-378,32	-65,48	47,29	13,00	14,24
5 040,22	23 725,78	4 679,72	363,17	460,78	441,97
3 426,77	8 200,83	2 005,02	180,04	171,99	152,95
2 120,09	4 321,81	1 067,15	51,10	47,28	42,35
1 151,40	2 367,51	534,18	18,85	15,31	14,47
104,24	509,26	166,59	21,84	20,45	18,36
154,36	620,97	145,59	9,37	11,02	9,07
0,00	0,00	0,00	64,26	80,63	61,88
0,00	0,00	0,00	8,64	8,41	10,54
0,00	0,00	0,00	46,37	66,45	43,47
1 306,68	3 879,01	937,87	64,67	44,07	48,72
1 139,63	2 763,09	705,73	14,22	5,36	10,29
108,95	966,91	181,67	35,77	30,17	29,27
736,07	3 503,67	743,58	35,84	20,50	25,17
551,27	2 835,94	593,55	26,92	15,91	18,50
0,00	0,00	0,00	0,00	0,00	0,00
540,64	3 230,24	484,84	74,27	27,79	46,25
362,12	2 796,06	375,31	6,88	5,36	6,45
172,63	424,45	95,29	28,70	16,63	18,32
249,09	609,15	194,81	66,81	27,41	49,17
0,00	0,35	0,02	6,58	9,72	6,08
3,79	0,00	13,30	29,33	4,85	17,88
18,79	32,91	9,92	0,90	0,46	0,92
29,96	81,60	16,37	4,12	2,55	3,30
568,02	502,64	454,30	400,93	271,07	348,45
5 124,50	15 665,04	3 648,52	428,11	257,70	325,67
1 344,67	15 322,26	2 302,56	83,60	263,87	194,66
89,12	387,99	226,34	8,74	248,33	158,79
804,04	12 092,03	1 817,72	9,33	236,08	148,41
-112,64	27 300,99	2 672,46	-442,24	21 214,21	1 430,69
-9,34	258,64	128,40	-60,82	213,61	124,44
-84,28	8 060,74	1 031,20	-64,95	203,08	116,30
-140,00	-650,15	-73,79	-2,10	-2,55	-0,93
-24,86	237,78	119,21	-62,79	210,93	123,44
-224,29	7 410,58	957,41	-67,04	200,52	115,37
0,00	0,00	0,00	0,00	0,00	0,00
-299,76	25 098,97	2 481,23	-456,52	20 947,31	1 419,24
-24,86	237,78	119,21	-62,79	210,93	123,44
-224,29	7 410,58	957,41	-67,04	200,52	115,37
-252,16	3 100,96	1 379,89	-751,48	10 313,08	2 252,38
-224,29	7 063,25	919,45	-67,05	196,56	111,82
-261,58	1 128,58	173,07	-73,02	66,45	30,28
-4,45	31,23	20,46	-18,46	43,52	26,10
-0,69	16,43	11,48	-4,62	20,32	8,92
-2,16	20,58	13,20	-5,31	23,45	9,57
367,61	4 287,66	2 235,35	-449,71	11 131,25	2 613,49
372,96	14 762,91	1 705,03	8,52	9 844,42	941,46
51,11	303,06	152,20	3,42	180,11	209,35
0,64	1,55	1,60	7,25	1,24	4,41
0,72	1,74	1,76	15,07	2,41	6,91
85,00	73,41	80,75	89,99	85,56	91,90
87,37	105,16	104,44	113,15	118,04	134,88
5,51	-0,03	-0,18	1,82	0,03	-2,09

1.3.3./a Az adatok, mutatók szóródása termelési irány szerint (Országos adatok - Egyéni gazdaságok)

Termelési irány ⇔		Tejtermelő tehenészetek			
Szóródási csoportok az adózás előtti eredmény alapján ⇔		--	++	Ø	
Adat, mutató	Mértékegység				
Üzemszám a mintában	-	23	22	90	
Üzemszám a megfigyelt alapsokaságban	-	3 812	168	6 146	
Standard termelési érték	ezer HUF/üzem	3 061,74	57 553,60	6 853,82	
Standard termelési érték	ezer EUR/üzem	11,81	222,08	26,45	
Eszközellátottság	Összes terület	hektár/üzem	11,81	191,17	26,29
	ebből: bérelt terület	hektár/üzem	3,24	76,22	9,60
	Mezőgazdasági terület (MT)	hektár/ezer EUR STÉ	0,91	0,85	0,94
	Mezőgazdasági terület (MT)	hektár/üzem	10,77	187,74	24,82
	ebből: szántó	hektár/üzem	5,63	121,88	14,47
	gyep	hektár/üzem	5,14	65,86	10,35
	szőlő, gyümölcsös	hektár/üzem	0,00	0,00	0,00
	MT átlagos aranykorona értéke	AK/hektár	10,86	17,62	12,53
	Munkaerőállomány	ÉME/ezer EUR STÉ	0,06	0,02	0,04
	Munkaerőállomány	ÉME/üzem	0,66	3,87	0,98
	ebből: családtagok	csÉME/üzem	0,62	1,73	0,85
	Munkaerőállomány	ÉME/száz számosállat	8,74	2,94	6,18
	Eszközérték	ezer HUF/száz számosállat	166 154,83	147 310,33	164 081,07
	ebből: tárgyi eszközök értéke	ezer HUF/száz számosállat	112 664,45	100 480,98	110 011,41
Termelési szerkezet	Vetésterület összesen	hektár/üzem	5,63	121,17	14,38
	ebből: kalászos gabonafélék	hektár/üzem	2,20	35,28	5,58
	szemeskukorica	hektár/üzem	1,65	32,82	3,47
	olajos, hüvelyes és rostnövények	hektár/üzem	0,02	7,90	0,41
	ebből: napraforgó	hektár/üzem	0,02	5,59	0,34
	burgonya	hektár/üzem	0,00	0,00	0,00
	repce	hektár/üzem	0,00	1,08	0,04
	silókukorica	hektár/üzem	0,03	19,56	1,21
	lucerna	hektár/üzem	1,73	22,95	3,19
	egyéb szántóföldi takarmánynöv.	hektár/üzem	0,00	2,19	0,32
	Parlag terület	hektár/üzem	0,00	0,71	0,09
	Állatállomány	sz.á./ezer EUR STÉ	0,64	0,59	0,60
	Állatállomány	sz.á./száz hektár MT	69,94	69,99	64,11
	ebből: szarvasmarha	sz.á./száz hektár MT	63,84	69,39	61,37
	ebből: tejlő tehén	sz.á./száz hektár MT	41,56	41,82	38,02
	növendék- és hízóállat	sz.á./száz hektár MT	22,28	27,13	23,24
	sertés	sz.á./száz hektár MT	1,22	0,00	0,75
	ebből: hízósertés	sz.á./száz hektár MT	0,62	0,00	0,36
	tenyészkoca	sz.á./száz hektár MT	0,32	0,00	0,22
juh	sz.á./száz hektár MT	2,83	0,47	1,00	
baromfi	sz.á./száz hektár MT	0,00	0,00	0,02	
Hozamok, értékesítési árak	Búza	tonna/hektár	3,12	4,54	3,86
	Rozs	tonna/hektár	1,51	2,97	1,65
	Őszi árpa	tonna/hektár	2,98	3,34	3,06
	Szemeskukorica	tonna/hektár	3,43	3,64	4,07
	Napraforgó	tonna/hektár	2,00	2,50	2,27
	Burgonya	tonna/hektár	0,00	0,00	0,00
	Repce	tonna/hektár	0,00	1,90	2,10
	Tejhozam	liter/tehén	3 612,49	6 115,77	4 431,86
	Malac (felnevelt)	darab/koca	12,63	0,00	11,15
	Tyúktojás	darab/tojó	0,00	0,00	292,00
	Búza	HUF/kg	54,34	63,93	59,31
	Rozs	HUF/kg	0,00	0,00	48,87
	Őszi árpa	HUF/kg	48,81	0,00	49,73
	Szemeskukorica	HUF/kg	59,12	58,41	58,85
	Napraforgó	HUF/kg	180,00	128,28	134,99
	Burgonya	HUF/kg	0,00	0,00	0,00
	Repce	HUF/kg	0,00	129,00	132,62
	Tehéntej	HUF/liter	104,26	89,83	97,70
	Vágósertés	HUF/kg	400,00	0,00	396,17
Tyúktojás	HUF/darab	0,00	0,00	30,00	

Húsmarha- és juhtartók			Sertéstartók			Baromfitartók		
--	++	Ø	--	++	Ø	--	++	Ø
36	35	141	12	11	47	27	27	108
3 472	486	7 184	869	49	1 603	2 444	646	6 843
2 563,18	18 782,52	4 632,31	3 210,79	69 755,49	6 924,53	5 210,54	32 990,51	8 501,73
9,89	72,48	17,87	12,39	269,16	26,72	20,11	127,30	32,81
21,78	219,14	48,45	2,36	62,14	8,72	3,40	17,49	4,88
11,80	104,57	23,27	0,12	12,49	3,19	0,03	5,88	0,67
2,13	2,96	2,64	0,14	0,23	0,31	0,16	0,13	0,13
21,06	214,38	47,12	1,75	61,27	8,16	3,30	16,06	4,34
7,73	73,71	17,39	1,12	54,36	7,38	3,29	13,65	3,82
13,33	140,48	29,69	0,63	6,91	0,77	0,01	2,37	0,48
0,01	0,19	0,04	0,01	0,00	0,01	0,00	0,04	0,04
14,81	12,03	13,58	3,37	14,60	10,07	11,48	9,21	11,10
0,09	0,04	0,06	0,05	0,01	0,04	0,02	0,02	0,03
0,92	2,85	1,12	0,61	3,15	0,94	0,48	2,44	0,84
0,87	1,40	0,92	0,57	1,44	0,82	0,41	1,65	0,70
5,52	2,60	4,21	6,19	1,58	4,73	9,80	8,93	11,60
94 007,77	143 999,43	128 274,03	154 660,55	82 118,89	118 433,37	200 446,05	174 642,13	167 200,51
66 569,11	91 790,80	87 111,13	111 707,64	51 827,45	67 709,43	149 329,79	103 820,95	110 487,44
7,66	71,10	16,87	1,12	54,36	5,96	2,70	12,41	3,28
2,84	21,41	5,74	0,51	23,22	3,41	1,46	3,35	1,10
1,47	11,66	3,43	0,29	26,17	1,66	1,05	3,37	1,21
0,27	8,06	1,10	0,11	3,83	0,30	0,09	2,32	0,49
0,24	5,35	0,82	0,11	3,43	0,29	0,09	2,15	0,48
0,00	0,02	0,01	0,00	0,00	0,01	0,00	0,00	0,00
0,00	2,41	0,16	0,00	0,40	0,01	0,00	0,00	0,00
0,02	2,44	0,55	0,00	0,00	0,00	0,00	0,04	0,04
2,48	20,15	4,45	0,21	1,14	0,20	0,06	0,25	0,11
0,52	6,11	1,12	0,00	0,00	0,36	0,00	2,50	0,24
0,06	2,61	0,52	0,00	0,00	1,42	0,59	1,27	0,57
1,68	1,51	1,49	0,79	0,74	0,74	0,24	0,21	0,22
78,76	51,13	56,40	561,07	324,37	243,40	148,34	169,99	166,97
39,09	24,04	27,59	0,00	0,00	1,38	0,00	0,00	0,00
0,00	0,13	0,06	0,00	0,00	0,00	0,00	0,00	0,00
38,77	23,45	27,14	0,00	0,00	1,38	0,00	0,00	0,00
1,66	0,09	0,54	554,07	324,37	240,36	0,00	0,00	0,05
0,92	0,07	0,29	360,13	236,23	160,50	0,00	0,00	0,01
0,44	0,01	0,16	91,07	28,82	30,95	0,00	0,00	0,03
31,38	26,83	26,19	2,98	0,00	0,35	0,00	0,00	0,00
0,09	0,00	0,03	0,42	0,00	0,05	148,34	167,77	166,14
2,77	3,82	3,23	2,80	3,03	3,20	4,00	3,92	3,86
1,53	1,53	1,53	0,00	3,21	2,52	0,00	2,01	1,22
4,04	3,90	4,01	3,23	4,87	3,79	0,00	0,00	0,00
4,40	4,13	4,21	2,05	6,21	5,51	5,41	5,12	4,80
2,15	2,45	2,46	2,00	3,28	2,99	2,60	2,99	2,34
0,48	5,80	24,74	0,00	0,00	20,00	0,00	0,00	0,00
0,00	2,44	2,44	0,00	2,72	2,72	0,00	0,00	0,00
0,00	3 188,95	3 666,92	0,00	0,00	0,00	0,00	0,00	0,00
12,66	8,86	13,24	13,82	13,28	14,86	0,00	0,00	7,54
238,86	0,00	219,80	300,00	0,00	300,00	198,77	291,38	241,40
61,73	57,65	57,42	56,45	66,00	60,43	65,00	63,10	62,07
0,00	0,00	0,00	0,00	0,00	0,00	0,00	0,00	0,00
0,00	50,53	53,25	55,00	0,00	60,27	0,00	57,81	57,81
60,88	57,36	59,07	0,00	59,83	58,42	55,53	60,18	56,45
125,47	128,61	126,14	130,00	128,65	127,99	102,30	125,26	124,62
0,00	70,00	31,11	0,00	0,00	69,99	0,00	50,03	50,03
0,00	133,32	133,32	0,00	115,00	115,00	0,00	0,00	0,00
0,00	71,07	100,21	0,00	0,00	0,00	0,00	0,00	0,00
354,13	407,05	373,77	390,22	401,95	395,91	0,00	0,00	400,00
29,77	0,00	29,60	28,89	0,00	28,89	29,23	23,43	27,24

1.3.3./b Az adatok, mutatók szóródása termelési irány szerint (Országos adatok - Egyéni gazdaságok)

		Termelési irány ⇨		Tejtermelő tehenészetek		
Szóródási csoportok az adózás előtti eredmény alapján ⇨						
Adat, mutató	Mértékegység	--	++	Ø		
Üzemszám a mintában	-	23	22	90		
Üzemszám a megfigyelt alapsokaságban	-	3 812	168	6 146		
Standard termelési érték	ezer HUF/üzem	3 061,74	57 553,60	6 853,82		
Standard termelési érték	ezer EUR/üzem	11,81	222,08	26,45		
Mérleg adatok	Ingatlanok	ezer HUF/számosállat	815,28	645,06	766,82	
	ebből: termőföld	ezer HUF/számosállat	273,07	209,10	261,48	
	ültetvények	ezer HUF/számosállat	0,00	0,00	0,03	
	épületek, építmények	ezer HUF/számosállat	183,53	241,21	206,02	
	Gépek, berendezések, járművek	ezer HUF/számosállat	172,36	277,40	225,14	
	Befektetett pénzügyi eszközök	ezer HUF/számosállat	0,00	0,14	0,03	
	Forgóeszközök	ezer HUF/számosállat	532,13	448,43	530,79	
	ebből: készletek	ezer HUF/számosállat	198,17	213,21	209,64	
	ebből: állatok	ezer HUF/számosállat	79,51	63,01	73,70	
	mezei leltár	ezer HUF/számosállat	28,50	37,80	31,98	
	követelések, értékpapírok, pénzeszk.	ezer HUF/számosállat	333,96	235,23	321,15	
	Eszközérték összesen	ezer HUF/üzem	12 513,94	193 560,74	26 106,23	
	Eszközérték összesen	ezer HUF/ezer EUR STÉ	1 059,22	871,58	987,13	
	Eszközérték összesen	ezer HUF/számosállat	1 661,55	1 473,10	1 640,81	
	Saját tőke	ezer HUF/számosállat	1 523,33	1 250,85	1 449,38	
	Céltartalékok	ezer HUF/számosállat	0,00	0,00	0,00	
	Kötelezettségek	ezer HUF/számosállat	138,21	222,50	191,49	
	ebből: hosszú lejáratú kötelezettségek	ezer HUF/számosállat	0,00	33,26	25,25	
	ebből: beruházási és fejl. hitelek	ezer HUF/számosállat	0,00	13,49	18,28	
	rövid lejáratú kötelezettségek	ezer HUF/számosállat	87,95	180,40	140,99	
ebből: szállítók	ezer HUF/számosállat	67,15	1,36	20,90		
röv. lej. hitelek és kölcsönök	ezer HUF/számosállat	0,00	15,57	11,14		
Befektetések	Bruttó beruházás	ezer HUF/üzem	776,68	17 022,40	1 484,17	
	Bruttó beruházás	ezer HUF/ezer EUR STÉ	65,74	76,65	56,12	
	Bruttó beruházás	ezer HUF/számosállat	103,12	129,55	93,28	
	ebből: ingatlanok	ezer HUF/számosállat	69,43	25,70	32,38	
	gépek, berendezések, járművek	ezer HUF/számosállat	2,11	65,89	32,11	
	tenyészállatok	ezer HUF/számosállat	31,58	29,04	25,50	
	befejezetlen beruházások	ezer HUF/számosállat	0,00	8,83	2,45	
	Beruházási támogatások	ezer HUF/számosállat	0,00	0,00	1,69	
	Készletváltozás	ezer HUF/számosállat	27,85	9,25	32,24	
	ebből: állatok készletérték változása	ezer HUF/számosállat	31,76	43,66	37,28	
	anyagkészletek változása	ezer HUF/számosállat	-3,91	-34,41	-5,04	
	Eredménykimutatás	Nettó beruházás	ezer HUF/üzem	297,51	5 031,37	395,49
Nettó beruházás		ezer HUF/ezer EUR STÉ	25,18	22,66	14,95	
Nettó beruházás		ezer HUF/számosállat	39,50	38,29	24,86	
Nettó kötelezettségek		ezer HUF/számosállat	-195,75	-12,73	-129,66	
Értékesítés nettó árbevétele a mg.-ban		ezer HUF/üzem	2 277,67	66 579,61	6 303,65	
Értékesítés nettó árbevétele a mg.-ban		ezer HUF/ezer EUR STÉ	192,79	299,80	238,35	
Értékesítés nettó árbevétele a mg.-ban		ezer HUF/számosállat	302,42	506,71	396,19	
ebből: szántóföldi növ.term., gyepgazd.		ezer HUF/számosállat	40,70	102,79	65,01	
ebből: kalászos gabonafélék		ezer HUF/számosállat	10,86	35,23	23,18	
szemeskukorica		ezer HUF/számosállat	21,61	49,43	28,36	
olajos, hüvelyes és rostnöv.		ezer HUF/számosállat	4,44	18,01	8,40	
ebből: napraforgó		ezer HUF/számosállat	4,44	13,70	7,17	
burgonya		ezer HUF/számosállat	0,00	0,00	0,00	
repce		ezer HUF/számosállat	0,00	2,02	0,72	
állattenyésztés		ezer HUF/számosállat	258,31	399,18	324,90	
ebből: szarvasmarha		ezer HUF/számosállat	67,01	71,35	71,18	
tej, tejtermékek		ezer HUF/számosállat	205,86	330,08	261,57	
sertés		ezer HUF/számosállat	83,58	0,00	159,08	
baromfi, tojás		ezer HUF/számosállat	0,00	0,00	2 110,00	
kertészet		ezer HUF/számosállat	0,00	0,00	0,00	
gyümölcsstermelés	ezer HUF/számosállat	0,00	0,00	0,00		
szőlő- és bortermelés	ezer HUF/számosállat	0,00	0,00	0,00		
mezőgazdasági szolgáltatások	ezer HUF/számosállat	0,00	3,41	5,09		
erdő- és vadgazdálkodás	ezer HUF/számosállat	0,00	0,00	0,00		

Húsmarha- és juhtartók			Sertéstartók			Baromfitartók		
--	++	Ø	--	++	Ø	--	++	Ø
36	35	141	12	11	47	27	27	108
3 472	486	7 184	869	49	1 603	2 444	646	6 843
2 563,18	18 782,52	4 632,31	3 210,79	69 755,49	6 924,53	5 210,54	32 990,51	8 501,73
9,89	72,48	17,87	12,39	269,16	26,72	20,11	127,30	32,81
428,21	627,34	603,65	1 025,77	403,22	586,19	1 284,96	781,37	916,14
138,79	187,46	190,76	60,65	71,94	79,47	118,48	97,59	144,10
0,16	1,53	0,58	0,32	0,00	0,22	0,00	1,05	2,89
185,17	211,97	208,91	885,39	190,26	388,38	751,18	560,80	545,41
122,90	208,42	160,71	55,98	104,54	68,45	188,46	226,55	159,94
0,00	0,02	0,01	0,00	0,00	0,00	0,00	0,00	0,00
274,39	522,06	411,62	429,53	302,91	507,24	511,16	707,85	566,93
148,06	142,62	163,66	109,83	154,89	175,12	139,95	110,30	118,97
90,02	62,45	79,54	68,08	99,33	86,55	38,38	25,01	40,75
15,25	20,82	20,06	3,65	13,69	13,12	42,83	17,48	25,12
126,32	379,44	247,96	319,70	148,03	332,12	371,21	597,54	447,96
15 595,87	157 840,41	34 086,75	15 212,14	163 198,18	23 520,80	9 801,31	47 682,38	12 115,67
1 576,85	2 177,84	1 907,00	1 227,83	606,32	880,28	487,49	374,57	369,32
940,08	1 439,99	1 282,74	1 546,61	821,19	1 184,33	2 004,46	1 746,42	1 672,01
825,50	1 301,29	1 157,76	1 443,10	701,93	1 054,58	1 442,04	1 239,79	1 234,23
0,00	0,00	0,00	0,00	0,00	0,00	0,00	0,00	0,00
114,49	138,70	124,95	103,50	119,26	129,76	562,42	506,64	437,77
16,83	34,29	21,81	0,89	26,72	10,74	45,27	43,97	29,48
15,42	7,57	9,90	0,89	20,75	8,77	21,84	32,78	16,92
17,54	98,68	62,66	51,41	80,07	99,96	338,08	462,67	355,73
4,07	2,26	2,84	6,84	4,00	4,25	78,37	43,14	77,50
4,67	18,74	12,19	14,82	9,51	8,62	36,61	21,71	17,65
1 177,83	5 095,09	1 654,13	135,42	17 056,93	685,94	378,24	2 123,16	408,31
119,09	70,30	92,54	10,93	63,37	25,67	18,81	16,68	12,45
71,00	46,48	62,25	13,77	85,83	34,54	77,35	77,76	56,35
28,78	9,47	16,82	0,00	48,32	16,18	4,98	16,71	8,74
11,60	24,57	21,74	0,00	36,05	12,10	3,33	18,84	8,94
14,40	12,36	15,45	13,77	1,46	6,26	65,48	34,76	31,42
16,21	0,00	7,99	0,00	0,00	0,00	3,56	6,97	6,97
0,00	2,04	1,72	0,00	17,72	5,46	0,00	0,00	3,50
-5,92	10,58	5,74	-35,44	44,15	24,10	14,67	-60,24	-20,19
-4,14	18,73	8,72	-34,07	53,10	14,12	-64,29	-47,84	-38,01
-1,78	-8,15	-2,99	-1,37	-8,95	9,98	78,96	-12,41	17,82
-271,78	-2 444,45	-162,14	-355,61	12 817,01	106,12	-183,74	-782,32	-173,43
-27,48	-33,73	-9,07	-28,70	47,62	3,97	-9,14	-6,15	-5,29
-16,38	-22,30	-6,10	-36,15	64,49	5,34	-37,58	-28,65	-23,93
-11,84	-240,73	-123,01	-216,20	-28,77	-202,37	191,21	-90,91	-10,19
2 584,47	22 038,31	5 314,43	4 088,92	113 416,45	9 904,29	9 225,45	62 799,24	14 587,41
261,31	304,08	297,32	330,03	421,37	370,68	458,85	493,32	444,66
155,78	201,06	199,99	415,72	570,69	498,71	1 886,69	2 300,09	2 013,11
15,46	67,35	53,56	8,34	56,23	47,88	85,04	83,50	73,80
3,84	26,53	17,34	3,10	4,55	16,85	21,58	19,08	15,18
6,26	14,83	18,09	0,00	42,65	20,49	53,61	32,81	34,95
4,32	22,18	13,07	2,11	7,92	5,54	5,15	26,94	18,06
3,65	15,05	10,48	2,11	7,29	5,35	5,15	24,91	17,34
0,00	0,06	0,25	0,00	0,00	0,68	0,00	2,38	0,85
0,00	7,13	1,99	0,00	0,64	0,20	0,00	0,00	0,00
147,76	143,74	156,29	386,73	513,59	439,70	1 795,48	2 208,94	1 929,28
151,56	135,45	163,42	0,00	0,00	922,70	0,00	0,00	0,00
12,42	1,16	4,74	0,00	0,00	0,00	0,00	0,00	0,00
252,62	977,21	394,48	389,43	513,38	438,62	0,00	0,00	475,25
1 762,75	0,00	1 560,23	1 803,28	0,00	1 803,28	1 783,30	2 227,29	1 930,73
0,00	0,00	0,37	0,00	0,00	1,85	0,00	9,03	3,21
0,18	3,20	1,69	0,00	0,00	0,26	0,00	0,00	0,19
0,00	0,00	0,00	0,82	0,00	0,22	0,00	0,58	0,51
0,00	2,02	0,76	0,00	2,44	0,75	0,00	0,00	0,00
0,00	0,10	0,03	0,00	0,00	0,00	0,00	0,00	0,00

1.3.3./c Az adatok, mutatók szóródása termelési irány szerint (Országos adatok - Egyéni gazdaságok)

Szóródási csoportok az adózás előtti eredmény alapján ⇨		Termelési irány ⇨			Tejtermelő tehenészetek		
Adat, mutató	Mértékegység	--	++	Ø			
Üzemszám a mintában	-	23	22	90			
Üzemszám a megfigyelt alapsokaságban	-	3 812	168	6 146			
Standard termelési érték	ezer HUF/üzem	3 061,74	57 553,60	6 853,82			
Standard termelési érték	ezer EUR/üzem	11,81	222,08	26,45			
Egyéb bevételek	ezer HUF/számosállat	137,76	186,42	190,55			
ebből: agrártámogatások	ezer HUF/számosállat	108,76	165,86	162,80			
Aktivált saját teljesítmények	ezer HUF/számosállat	54,34	47,29	49,79			
ebből: saját előállítású eszközök állományvált.	ezer HUF/számosállat	23,02	28,54	18,52			
saját term. készletek állományváltozása	ezer HUF/számosállat	23,38	15,37	23,94			
Bruttó termelési érték a mg-ban	ezer HUF/számosállat	494,52	740,42	636,53			
Anyagköltség (vásárolt anyagok)	ezer HUF/számosállat	204,82	216,22	210,16			
ebből: növénytermesztés közvetlen anyagköltségei	ezer HUF/számosállat	31,48	52,64	39,80			
ebből: vetőmag, szaporítóanyag	ezer HUF/számosállat	12,86	16,82	13,97			
műtrágyák	ezer HUF/számosállat	13,29	22,79	16,55			
növényvédőszer	ezer HUF/számosállat	5,10	12,14	8,82			
ebből: állattenyésztés közvetlen anyagköltségei	ezer HUF/számosállat	100,86	91,05	88,55			
ebből: állatvásárlás	ezer HUF/számosállat	4,47	11,65	7,58			
takarmányvásárlás	ezer HUF/számosállat	85,56	59,32	66,69			
ebből: egyéb anyagköltség	ezer HUF/számosállat	72,48	72,53	81,81			
ebből: fűtőanyag, áram, víz	ezer HUF/számosállat	19,15	12,68	16,70			
hajtó- és kenőanyag	ezer HUF/számosállat	41,85	47,21	49,37			
Személyi jellegű ráfordítások	ezer HUF/számosállat	51,74	39,74	44,56			
ebből: bérköltség	ezer HUF/számosállat	40,19	30,80	33,73			
személyi jellegű egyéb kifizetések	ezer HUF/számosállat	0,00	0,19	0,04			
Értékcsökkenési leírás	ezer HUF/számosállat	54,06	52,65	49,02			
ebből: épületek, építmények	ezer HUF/számosállat	6,91	8,79	7,44			
gépek, berendezések, járművek	ezer HUF/számosállat	25,62	30,86	25,61			
Egyéb költségek	ezer HUF/számosállat	45,11	48,21	52,21			
ebből: földbérleti díjak	ezer HUF/számosállat	5,19	17,98	11,07			
bérvállalkozók díja	ezer HUF/számosállat	14,14	6,07	10,69			
bankköltségek	ezer HUF/számosállat	0,75	1,02	1,19			
biztosítási díjak	ezer HUF/számosállat	2,05	2,58	3,01			
Üzemi költségek a mg.-ban összesen	ezer HUF/ezer EUR STÉ	273,78	221,19	243,09			
Üzemi költségek a mg.-ban összesen	ezer HUF/számosállat	429,47	373,84	404,06			
Bruttó hozzáadott érték	ezer HUF/számosállat	178,78	458,45	353,13			
Nettó hozzáadott érték	ezer HUF/ezer EUR STÉ	79,51	240,10	182,96			
Nettó hozzáadott érték	ezer HUF/számosállat	124,72	405,80	304,11			
Üzemi tevékenység eredménye a mg.-ban	ezer HUF/üzem	489,95	48 167,30	3 698,70			
Üzemi tevékenység eredménye a mg.-ban	ezer HUF/ezer EUR STÉ	41,47	216,89	139,86			
Üzemi tevékenység eredménye a mg.-ban	ezer HUF/számosállat	65,05	366,58	232,47			
Pénzügyi műveletek eredménye	ezer HUF/számosállat	0,28	-7,73	-4,55			
Szokásos vállalkozási eredmény	ezer HUF/ezer EUR STÉ	41,65	212,32	137,12			
Szokásos vállalkozási eredmény	ezer HUF/számosállat	65,34	358,85	227,92			
Rendkívüli eredmény	ezer HUF/számosállat	0,00	0,00	0,00			
Adózás előtti eredmény	ezer HUF/üzem	492,07	47 151,89	3 626,32			
Adózás előtti eredmény	ezer HUF/ezer EUR STÉ	41,65	212,32	137,12			
Adózás előtti eredmény	ezer HUF/számosállat	65,34	358,85	227,92			
Adózás előtti eredmény	ezer HUF/ÉME	747,92	12 196,49	3 686,52			
Adózott eredmény	ezer HUF/számosállat	63,89	338,32	220,17			
Mérleg szerinti eredmény	ezer HUF/számosállat	26,18	121,83	79,12			
Termelésiérték-arányos jövedelmezőség	százalék	13,21	48,47	35,81			
Össztőke jövedelmezősége	százalék	3,93	24,92	14,19			
Saját tőke jövedelmezősége	százalék	4,29	28,69	15,73			
Munka-jövedelmezőség	ezer HUF/ÉME	1 208,02	13 249,88	4 232,73			
Cash-flow	ezer HUF/üzem	604,32	22 925,56	2 038,84			
A befektetések fedezettsége	százalék	77,81	134,68	137,37			
Likviditási gyorsráta	-	3,80	1,30	2,28			
Likviditási ráta	-	6,05	2,49	3,76			
Saját tőke aránya	százalék	91,68	84,90	88,33			
Tőkeellátottság	százalék	134,88	122,07	130,57			
Dinamikus eladósodottsági mutató	év	-2,44	-0,07	-1,01			

Húsmarha- és juhtartók			Sertéstartók			Baromfitartók		
--	++	Ø	--	++	Ø	--	++	Ø
36	35	141	12	11	47	27	27	108
3 472	486	7 184	869	49	1 603	2 444	646	6 843
2 563,18	18 782,52	4 632,31	3 210,79	69 755,49	6 924,53	5 210,54	32 990,51	8 501,73
9,89	72,48	17,87	12,39	269,16	26,72	20,11	127,30	32,81
141,33	291,07	217,19	40,83	50,37	59,24	131,34	137,10	128,20
116,48	233,99	180,05	14,10	43,43	42,42	68,28	79,33	77,63
34,20	38,10	35,81	-48,98	56,78	4,57	-52,99	-6,29	-6,89
11,54	11,10	12,59	4,87	1,21	3,63	5,16	26,62	12,32
8,96	17,37	12,69	-55,51	50,41	-3,84	-79,82	-37,36	-30,66
331,32	530,22	452,98	407,57	677,84	562,52	1 965,05	2 430,91	2 134,43
158,38	128,65	147,06	263,61	403,36	322,25	1 722,16	1 537,55	1 571,61
15,22	28,21	25,03	3,71	19,71	19,61	47,04	28,08	31,52
5,66	8,55	8,31	0,93	6,64	6,79	14,78	12,23	11,68
6,12	14,11	11,16	1,59	8,00	7,09	29,06	10,10	15,24
3,04	5,03	4,99	1,17	3,97	5,15	3,12	5,10	4,13
101,70	53,15	73,58	239,76	358,24	271,47	1 532,62	1 397,27	1 430,08
8,13	9,28	11,66	10,33	134,45	66,79	280,60	343,67	319,52
75,53	31,10	47,95	223,93	217,65	196,42	1 198,94	1 014,19	1 073,05
41,45	47,29	48,45	19,87	25,41	31,09	142,50	112,20	110,01
8,84	4,15	6,68	9,00	8,92	9,87	107,75	59,42	64,75
24,87	34,18	32,02	9,13	12,37	17,18	27,10	32,96	27,17
40,62	30,83	32,98	51,69	26,57	35,63	124,40	72,59	86,38
30,39	24,02	25,15	39,60	20,85	26,53	97,77	55,19	65,39
0,00	0,00	0,00	0,00	0,00	0,05	0,00	0,65	0,76
42,00	44,37	42,57	43,97	17,77	23,80	114,93	70,01	66,61
6,01	6,44	6,62	29,45	5,50	12,59	23,46	18,13	17,09
13,92	22,49	17,50	4,56	10,53	6,95	27,04	23,98	20,02
46,62	31,26	41,53	19,72	15,96	25,71	76,62	62,59	68,68
13,44	11,64	12,52	0,45	1,89	4,36	0,00	5,26	2,30
12,29	4,98	10,03	4,24	3,99	5,66	43,66	9,94	23,58
0,90	0,47	0,71	0,88	0,23	0,60	0,95	1,68	2,06
2,06	2,43	2,49	1,02	0,78	2,13	8,09	7,10	6,98
571,39	403,22	455,76	349,53	349,79	326,13	533,42	383,76	415,89
340,65	266,61	306,57	440,27	473,75	438,77	2 193,31	1 789,27	1 882,83
94,55	355,27	236,65	106,49	239,26	202,78	50,57	792,44	418,75
88,15	470,21	288,52	49,64	163,54	133,03	-15,65	154,95	77,78
52,55	310,90	194,07	62,52	221,49	178,98	-64,36	722,43	352,14
-154,78	28 895,16	3 890,80	-321,68	40 559,66	2 457,64	-1 116,17	17 518,60	1 823,09
-15,65	398,69	217,67	-25,96	150,69	91,98	-55,51	137,62	55,57
-9,33	263,61	146,42	-32,70	204,09	123,75	-228,27	641,64	251,59
-2,97	-4,53	-3,53	-1,10	-2,76	-1,66	-5,75	-4,96	-3,93
-20,64	391,84	212,42	-26,84	148,65	90,75	-56,91	136,55	54,71
-12,30	259,09	142,89	-33,81	201,33	122,09	-234,02	636,68	247,66
0,00	0,00	-0,21	0,00	0,00	0,00	0,00	0,00	0,00
-204,12	28 398,98	3 791,38	-332,51	40 010,32	2 424,72	-1 144,28	17 383,15	1 794,62
-20,64	391,84	212,11	-26,84	148,65	90,75	-56,91	136,55	54,71
-12,30	259,09	142,68	-33,81	201,33	122,09	-234,02	636,68	247,66
-222,94	9 949,67	3 389,69	-546,51	12 721,45	2 582,92	-2 388,58	7 125,93	2 135,80
-12,37	249,87	137,38	-33,81	191,86	117,93	-234,07	609,69	236,98
-17,93	94,54	43,78	-36,92	111,89	45,46	-234,07	105,52	18,05
-3,71	48,86	31,50	-8,29	29,70	21,70	-11,91	26,19	11,60
-0,98	18,32	11,41	-2,11	24,88	10,46	-11,35	36,79	15,08
-1,49	19,91	12,32	-2,34	28,68	11,58	-16,23	51,35	20,07
327,79	10 872,23	3 987,11	93,62	14 038,98	3 145,38	-1 390,68	7 750,93	2 706,29
399,35	15 226,68	2 294,73	69,35	25 767,33	1 375,47	-582,57	4 792,26	613,41
33,91	298,85	138,73	51,21	151,07	200,52	-154,02	225,71	150,23
7,20	3,85	3,96	6,22	1,85	3,32	1,10	1,29	1,26
15,65	5,29	6,57	8,36	3,78	5,07	1,51	1,53	1,59
87,82	90,37	90,26	93,31	85,48	89,04	71,94	70,99	73,82
124,01	141,76	132,91	129,19	135,44	155,75	96,57	119,37	111,69
-0,49	-1,73	-1,42	-30,66	-0,22	-2,92	-1,60	-0,52	-0,12

2.1./a Átlagadatok (az STÉ alapján számított) üzemméret szerint (Országos adatok - Társas gazdaságok)

		Társas gazdaságok (STÉ szerint, euró)				
Adat, mutató	Üzemméret ⇨ Mértékegység	≤125000	>125000-500000	>500000	Összes	
Üzemszám a mintában	-	116	122	147	385	
Üzemszám a megfigyelt alapsokaságban	-	3 710	1 523	1 119	6 352	
Standard termelési érték	ezer HUF/üzem	11 352,90	67 574,73	452 081,14	102 476,73	
Standard termelési érték	ezer EUR/üzem	43,81	260,75	1 744,44	395,42	
Eszközellátottság	Összes terület	hektár/üzem	62,54	353,98	1 279,79	346,87
	ebből: bérelt terület	hektár/üzem	62,22	337,08	1 260,91	339,30
	Mezőgazdasági terület (MT)	hektár/ezer EUR STÉ	1,41	1,25	0,70	0,83
	Mezőgazdasági terület (MT)	hektár/üzem	61,98	325,96	1 213,99	328,23
	ebből: szántó	hektár/üzem	41,86	289,05	1 137,29	294,11
	gyep	hektár/üzem	16,02	25,29	71,71	28,06
	szőlő, gyümölcsös	hektár/üzem	4,10	11,62	4,99	6,06
	MT átlagos aranykorona értéke	AK/hektár	21,07	19,22	20,04	20,45
	Munkaerőállomány	ÉME/ezer EUR STÉ	0,07	0,03	0,02	0,03
	Munkaerőállomány	ÉME/üzem	2,97	8,88	37,87	10,53
	Munkaerőállomány	ÉME/száz hektár MT	4,79	2,72	3,12	3,21
	Eszközérték	ezer HUF/száz hektár MT	123 833,51	83 608,22	94 948,60	95 433,07
	ebből: tárgyi eszközök értéke	ezer HUF/száz hektár MT	72 752,60	43 087,55	46 439,77	48 543,08
Termelési szerkezet	Vetésterület összesen	hektár/üzem	41,44	285,94	1 131,72	292,14
	ebből: kalászos gabonafélék	hektár/üzem	14,63	98,40	406,77	103,80
	szemeskukorica	hektár/üzem	13,79	79,87	274,94	75,65
	olajos, hüvelyes és rosnövények	hektár/üzem	8,30	75,51	252,43	67,43
	ebből: napraforgó	hektár/üzem	6,26	50,27	161,26	44,12
	burgonya	hektár/üzem	0,04	0,16	0,66	0,18
	repce	hektár/üzem	1,39	15,75	63,41	15,76
	silókukorica	hektár/üzem	1,07	4,97	64,95	13,26
	lucerna	hektár/üzem	1,32	10,89	40,37	10,49
	egyéb szántóföldi takarmánynöv.	hektár/üzem	0,07	1,67	27,72	5,33
	Parlag terület	hektár/üzem	0,46	3,40	6,19	2,17
	Állatállomány	sz.á./ezer EUR STÉ	0,30	0,16	0,33	0,30
	Állatállomány	sz.á./száz hektár MT	20,91	12,91	47,76	36,50
	ebből: szarvasmarha	sz.á./száz hektár MT	13,93	6,37	21,33	16,95
	ebből: tejelő tehén	sz.á./száz hektár MT	0,29	1,32	12,21	8,30
	növendék- és hizóállat	sz.á./száz hektár MT	13,42	4,98	9,04	8,56
	sertés	sz.á./száz hektár MT	0,86	4,20	17,89	12,75
	ebből: hizósertés	sz.á./száz hektár MT	0,59	2,30	9,50	6,80
	tenyészkoca	sz.á./száz hektár MT	0,03	0,51	3,00	2,08
	juh	sz.á./száz hektár MT	5,40	0,35	0,34	0,90
baromfi	sz.á./száz hektár MT	0,69	1,73	8,07	5,74	
Hozamok, értékesítési árak	Búza	tonna/hektár	3,66	3,81	4,09	4,00
	Rozs	tonna/hektár	2,65	3,02	3,39	3,21
	Őszi árpa	tonna/hektár	3,90	3,47	4,27	4,01
	Szemeskukorica	tonna/hektár	4,58	4,79	4,83	4,79
	Napraforgó	tonna/hektár	2,23	2,19	2,29	2,26
	Burgonya	tonna/hektár	23,00	16,40	24,58	22,60
	Repce	tonna/hektár	1,92	2,09	2,44	2,33
	Tejhozam	liter/tehén	2 441,00	6 558,49	7 678,90	7 616,31
	Malac (felnevelt)	darab/koca	13,44	22,26	20,30	20,41
	Tyúktojás	darab/tojó	246,91	148,36	223,45	223,21
	Búza	HUF/kg	58,58	59,99	61,25	60,74
	Rozs	HUF/kg	48,47	62,41	60,58	60,44
	Őszi árpa	HUF/kg	53,29	54,03	55,57	54,75
	Szemeskukorica	HUF/kg	57,20	58,83	54,29	55,76
	Napraforgó	HUF/kg	132,43	126,40	135,05	132,58
	Burgonya	HUF/kg	80,00	51,37	37,64	43,48
	Repce	HUF/kg	129,78	131,44	142,45	139,45
	Tehéntej	HUF/liter	119,20	85,05	90,59	90,49
	Vágósertés	HUF/kg	369,91	387,34	391,49	390,96
	Tyúktojás	HUF/darab	28,73	22,00	14,90	15,06

Adat, mutató	Termelési irány ⇨ Üzemméret ⇨ Mértékegység	Szántóföldi növénytermesztők (terület szerint, ha)				
		<=250	>250-750	>750	Összes	
		Üzemszám a mintában	-	65	52	71
Üzemszám a megfigyelt alapsokaságban	-	2 067	619	543	3 229	
Standard termelési érték	ezer HUF/üzem	13 710,41	71 391,83	213 735,50	58 404,39	
Standard termelési érték	ezer EUR/üzem	52,90	275,48	824,74	225,36	
Eszközellátottság	Összes terület	hektár/üzem	84,58	458,57	1 338,08	367,06
	ebből: bérelt terület	hektár/üzem	84,05	456,92	1 321,87	363,68
	Mezőgazdasági terület (MT)	hektár/ezer EUR STÉ	1,58	1,62	1,59	1,60
	Mezőgazdasági terület (MT)	hektár/üzem	83,68	445,53	1 312,01	359,60
	ebből: szántó	hektár/üzem	78,58	428,63	1 258,74	344,14
	gyep	hektár/üzem	3,86	15,20	48,41	13,53
	szőlő, gyümölcsös	hektár/üzem	1,23	1,69	4,85	1,93
	MT átlagos aranykorona értéke	AK/hektár	21,92	21,38	21,13	21,68
	Munkaerőállomány	ÉME/ezer EUR STÉ	0,05	0,03	0,03	0,03
	Munkaerőállomány	ÉME/üzem	2,64	8,11	21,88	6,92
	Munkaerőállomány	ÉME/száz hektár MT	3,15	1,82	1,67	1,92
	Eszközérték	ezer HUF/száz hektár MT	74 752,63	56 786,91	52 975,86	57 124,64
	ebből: tárgyi eszközök értéke	ezer HUF/száz hektár MT	38 708,46	26 020,40	22 218,81	25 577,71
	Termelési szerkezet	Vetésterület összesen	hektár/üzem	78,16	427,64	1 240,66
ebből: kalászos gabonafélék		hektár/üzem	27,68	141,01	472,66	124,24
szemeskukorica		hektár/üzem	28,67	139,46	307,42	96,78
olajos, hüvelyes és rosnövények		hektár/üzem	16,63	121,77	346,80	92,30
ebből: napraforgó		hektár/üzem	12,82	75,03	248,59	64,39
burgonya		hektár/üzem	0,14	0,00	0,77	0,22
repce		hektár/üzem	2,48	26,79	66,84	17,96
silókukorica		hektár/üzem	0,07	1,86	22,30	4,15
lucerna		hektár/üzem	0,69	2,98	23,73	5,00
egyéb szántóföldi takarmánynöv.		hektár/üzem	0,24	0,78	7,53	1,57
Parlag terület		hektár/üzem	0,49	1,06	19,04	3,72
Állatállomány		sz.á./ezer EUR STÉ	0,03	0,03	0,05	0,04
Állatállomány		sz.á./száz hektár MT	2,06	1,78	2,99	2,57
ebből: szarvasmarha		sz.á./száz hektár MT	1,65	1,68	2,76	2,34
ebből: tejelő tehén		sz.á./száz hektár MT	0,00	0,00	0,43	0,27
növendék- és hízóállat		sz.á./száz hektár MT	1,62	1,66	2,23	2,00
sertés		sz.á./száz hektár MT	0,21	0,02	0,03	0,05
ebből: hizósertés		sz.á./száz hektár MT	0,06	0,02	0,02	0,03
tenyészkoca		sz.á./száz hektár MT	0,08	0,00	0,00	0,01
juh		sz.á./száz hektár MT	0,16	0,07	0,15	0,13
baromfi		sz.á./száz hektár MT	0,00	0,00	0,05	0,03
Hozamok, értékesítési árak	Búza	tonna/hektár	3,77	3,92	3,90	3,89
	Rozs	tonna/hektár	2,65	3,19	1,55	2,53
	Őszi árpa	tonna/hektár	3,62	3,79	3,41	3,57
	Szemeskukorica	tonna/hektár	4,98	4,93	4,82	4,88
	Napraforgó	tonna/hektár	2,32	2,28	2,24	2,26
	Burgonya	tonna/hektár	17,69	0,00	31,60	25,91
	Repce	tonna/hektár	2,39	2,13	2,24	2,22
	Tejhozam	liter/tehén	0,00	0,00	7 766,13	7 766,13
	Malac (felnevelt)	darab/koca	8,64	0,00	0,00	8,64
	Tyúktojás	darab/tojó	0,00	0,00	0,00	0,00
	Búza	HUF/kg	58,31	61,26	60,33	60,24
	Rozs	HUF/kg	53,40	62,70	52,92	58,62
	Őszi árpa	HUF/kg	52,16	54,16	55,96	54,83
	Szemeskukorica	HUF/kg	56,93	59,68	54,63	56,43
	Napraforgó	HUF/kg	132,07	126,96	130,61	129,98
	Burgonya	HUF/kg	54,46	0,00	38,87	43,40
	Repce	HUF/kg	131,68	129,30	138,93	135,50
	Tehéntej	HUF/liter	0,00	0,00	83,17	83,17
Vágósertés	HUF/kg	357,14	333,33	385,28	368,50	
Tyúktojás	HUF/darab	0,00	0,00	0,00	0,00	

		Társas gazdaságok (STÉ szerint, euró)				
Adat, mutató	Üzemméret ⇨ Mértékegység	≤125000	>125000-500000	>500000	Összes	
Üzemszám a mintában	-	116	122	147	385	
Üzemszám a megfigyelt alapsokaságban	-	3 710	1 523	1 119	6 352	
Standard termelési érték	ezer HUF/üzem	11 352,90	67 574,73	452 081,14	102 476,73	
Standard termelési érték	ezer EUR/üzem	43,81	260,75	1 744,44	395,42	
Mérleg adatok	Ingtatlanok	ezer HUF/hektár MT	443,12	247,15	251,89	271,85
	ebből: termőföld	ezer HUF/hektár MT	0,06	5,18	0,28	1,42
	ültetvények	ezer HUF/hektár MT	60,48	37,43	3,45	17,83
	épületek, építmények	ezer HUF/hektár MT	353,26	162,32	215,76	218,20
	Gépek, berendezések, járművek	ezer HUF/hektár MT	182,38	141,51	136,34	142,65
	Befektetett pénzügyi eszközök	ezer HUF/hektár MT	4,80	6,17	29,45	21,19
	Forgóeszközök	ezer HUF/hektár MT	496,25	387,75	433,36	429,43
	ebből: készletek	ezer HUF/hektár MT	190,95	142,44	222,24	199,79
	ebből: állatok	ezer HUF/hektár MT	12,89	16,56	57,64	42,92
	mezei leltár	ezer HUF/hektár MT	30,25	42,79	50,24	46,26
	követelések, értékpapírok, pénzeszk.	ezer HUF/hektár MT	305,30	245,30	211,12	229,64
	Eszközérték összesen	ezer HUF/üzem	76 748,73	272 533,32	1 152 665,10	313 239,98
	Eszközérték összesen	ezer HUF/ezer EUR STÉ	1 751,97	1 045,19	660,77	792,16
	Eszközérték összesen	ezer HUF/hektár MT	1 238,34	836,08	949,49	954,33
	Saját tőke	ezer HUF/hektár MT	875,68	629,78	662,35	678,12
	Céltartalékok	ezer HUF/hektár MT	0,00	0,65	1,02	0,82
	Kötelezettségek	ezer HUF/hektár MT	333,98	191,46	274,90	261,54
	ebből: hosszú lejáratú kötelezettségek	ezer HUF/hektár MT	63,00	41,75	74,15	65,21
	ebből: beruházási és fejl. hitelek	ezer HUF/hektár MT	36,06	28,76	29,50	30,05
	rövid lejáratú kötelezettségek	ezer HUF/hektár MT	194,06	130,96	194,11	179,06
	ebből: szállítók	ezer HUF/hektár MT	54,30	45,56	74,13	65,14
	röv. lej. hitelek és kölcsönök	ezer HUF/hektár MT	72,91	53,15	75,75	70,05
	Bruttó beruházás	ezer HUF/üzem	8 936,50	18 287,28	162 164,35	38 172,36
Bruttó beruházás	ezer HUF/ezer EUR STÉ	204,00	70,13	92,96	96,54	
Bruttó beruházás	ezer HUF/hektár MT	144,19	56,10	133,58	116,30	
ebből: ingatlanok	ezer HUF/hektár MT	57,20	10,59	26,12	25,85	
gépek, berendezések, járművek	ezer HUF/hektár MT	41,06	30,98	34,97	34,69	
tenyészállatok	ezer HUF/hektár MT	5,15	2,40	30,11	20,76	
befejezetlen beruházások	ezer HUF/hektár MT	36,09	9,67	31,90	27,07	
Beruházási támogatások	ezer HUF/hektár MT	35,66	7,38	3,25	7,81	
Készletváltozás	ezer HUF/hektár MT	-18,52	6,02	10,09	5,97	
ebből: állatok készletérték változása	ezer HUF/hektár MT	5,56	0,84	6,56	5,09	
anyagkészletek változása	ezer HUF/hektár MT	-24,08	5,18	3,54	0,88	
Nettó beruházás	ezer HUF/üzem	3 046,28	2 081,93	41 312,32	9 556,15	
Nettó beruházás	ezer HUF/ezer EUR STÉ	69,54	7,98	23,68	24,17	
Nettó beruházás	ezer HUF/hektár MT	49,15	6,39	34,03	29,11	
Nettó kötelezettségek	ezer HUF/hektár MT	28,68	-53,84	63,78	31,89	
Eredménykimutatás	Értékesítés nettó árbevétele a mg.-ban	ezer HUF/üzem	35 985,75	143 929,84	778 918,57	192 751,32
	Értékesítés nettó árbevétele a mg.-ban	ezer HUF/ezer EUR STÉ	821,46	551,99	446,52	487,45
	Értékesítés nettó árbevétele a mg.-ban	ezer HUF/hektár MT	580,63	441,55	641,62	587,24
	ebből: szántóföldi növ.term., gyepgazd.	ezer HUF/hektár MT	175,03	224,29	216,14	213,55
	ebből: kalászos gabonafélék	ezer HUF/hektár MT	47,48	63,20	67,72	64,41
	szemeskukorica	ezer HUF/hektár MT	59,09	70,90	59,37	62,09
	olajos, hüvelyes és rosnöv.	ezer HUF/hektár MT	36,70	60,40	62,28	59,01
	ebből: napraforgó	ezer HUF/hektár MT	28,45	40,65	40,04	38,91
	burgonya	ezer HUF/hektár MT	0,65	0,62	0,55	0,58
	repce	ezer HUF/hektár MT	5,60	14,08	18,25	15,86
	állattenyésztés	ezer HUF/hektár MT	54,88	76,60	304,66	222,80
	ebből: szarvasmarha	ezer HUF/hektár MT	13,78	7,32	13,31	11,94
	tej, tejtermékek	ezer HUF/hektár MT	1,45	7,28	83,08	56,02
	sertés	ezer HUF/hektár MT	5,06	20,86	84,78	60,76
	baromfi, tojás	ezer HUF/hektár MT	13,55	35,56	117,20	86,33
	kertészet	ezer HUF/hektár MT	86,28	11,06	8,78	17,87
	gyümölcsstermelés	ezer HUF/hektár MT	17,34	15,31	2,98	7,50
szőlő- és bortermelés	ezer HUF/hektár MT	102,78	20,82	0,08	16,34	
mezőgazdasági szolgáltatások	ezer HUF/hektár MT	40,91	32,41	32,64	33,50	
erdő- és vadgazdálkodás	ezer HUF/hektár MT	0,13	2,10	0,79	1,03	

Adat, mutató	Termelési irány ⇨ Üzemméret ⇨ Mértékegység	Szántóföldi növénytermesztők (terület szerint, ha)					
		<=250	>250-750	>750	Összes		
Üzemszám a mintában	-	65	52	71	188		
Üzemszám a megfigyelt alapsokaságban	-	2 067	619	543	3 229		
Standard termelési érték	ezer HUF/üzem	13 710,41	71 391,83	213 735,50	58 404,39		
Standard termelési érték	ezer EUR/üzem	52,90	275,48	824,74	225,36		
Mérleg adatok	Ingtatlanok	ezer HUF/hektár MT	187,22	109,69	109,27	120,98	
	ebből: termőföld	ezer HUF/hektár MT	0,17	0,11	0,49	0,35	
	ültetvények	ezer HUF/hektár MT	14,18	2,24	4,87	5,63	
	épületek, építmények	ezer HUF/hektár MT	149,84	100,13	80,96	95,77	
	Gépek, berendezések, járművek	ezer HUF/hektár MT	168,90	132,78	94,01	114,37	
	Befektetett pénzügyi eszközök	ezer HUF/hektár MT	4,05	5,67	14,10	10,61	
	Forgóeszközök	ezer HUF/hektár MT	343,34	291,93	283,01	294,11	
	ebből: készletek	ezer HUF/hektár MT	93,40	94,51	116,64	107,92	
	ebből: állatok	ezer HUF/hektár MT	1,70	2,65	4,12	3,41	
	mezei leltár	ezer HUF/hektár MT	41,02	44,51	48,83	46,64	
	követelések, értékpapírok, pénzeszk.	ezer HUF/hektár MT	249,94	197,42	166,37	186,19	
	Eszközérték összesen	ezer HUF/üzem	62 549,63	253 000,00	695 048,78	205 419,90	
	Eszközérték összesen	ezer HUF/ezer EUR STÉ	1 182,32	918,40	842,75	911,50	
	Eszközérték összesen	ezer HUF/hektár MT	747,53	567,87	529,76	571,25	
	Saját tőke	ezer HUF/hektár MT	506,59	435,32	414,06	432,89	
	Céltartalékok	ezer HUF/hektár MT	0,00	0,00	0,45	0,28	
	Kötelezettségek	ezer HUF/hektár MT	230,79	128,25	111,01	132,95	
	ebből: hosszú lejáratú kötelezettségek	ezer HUF/hektár MT	39,71	33,79	25,57	29,63	
	ebből: beruházási és fejl. hitelek	ezer HUF/hektár MT	20,13	22,36	12,15	15,76	
	rövid lejáratú kötelezettségek	ezer HUF/hektár MT	137,04	93,39	84,62	94,51	
	ebből: szállítók	ezer HUF/hektár MT	37,67	30,02	25,43	28,34	
	röv. lej. hitelek és kölcsönök	ezer HUF/hektár MT	57,24	32,34	39,38	40,37	
	Befektetések	Bruttó beruházás	ezer HUF/üzem	5 124,96	22 279,05	62 151,53	18 002,97
		Bruttó beruházás	ezer HUF/ezer EUR STÉ	96,87	80,87	75,36	79,88
		Bruttó beruházás	ezer HUF/hektár MT	61,25	50,01	47,37	50,06
ebből: ingatlanok		ezer HUF/hektár MT	12,98	9,83	5,16	7,43	
gépek, berendezések, járművek		ezer HUF/hektár MT	27,66	36,52	23,74	27,36	
tenyészállatok		ezer HUF/hektár MT	0,39	0,72	1,07	0,89	
befejezetlen beruházások		ezer HUF/hektár MT	16,43	0,77	10,80	9,25	
Beruházási támogatások		ezer HUF/hektár MT	1,47	5,01	0,22	1,54	
Készletváltozás		ezer HUF/hektár MT	4,60	5,52	8,09	6,96	
ebből: állatok készletérték változása		ezer HUF/hektár MT	-0,62	0,97	1,12	0,83	
anyagkészletek változása		ezer HUF/hektár MT	5,22	4,55	6,97	6,14	
Nettó beruházás		ezer HUF/üzem	-273,58	5 458,96	21 733,12	4 526,08	
Nettó beruházás		ezer HUF/ezer EUR STÉ	-5,17	19,82	26,35	20,08	
Nettó beruházás		ezer HUF/hektár MT	-3,27	12,25	16,56	12,59	
Nettó kötelezettségek		ezer HUF/hektár MT	-19,15	-69,16	-55,36	-53,24	
Eredménykimutatás	Értékesítés nettó árbevétele a mg.-ban	ezer HUF/üzem	37 295,27	164 343,77	432 954,56	128 183,61	
	Értékesítés nettó árbevétele a mg.-ban	ezer HUF/ezer EUR STÉ	704,96	596,58	524,96	568,79	
	Értékesítés nettó árbevétele a mg.-ban	ezer HUF/hektár MT	445,71	368,88	329,99	356,46	
	ebből: szántóföldi növ.term., gyepgazd.	ezer HUF/hektár MT	280,55	261,40	245,87	254,72	
	ebből: kalászos gabonafélék	ezer HUF/hektár MT	68,28	71,49	76,12	73,85	
	szemeskukorica	ezer HUF/hektár MT	106,16	95,16	67,43	79,78	
	olajos, hüvelyes és rostnöv.	ezer HUF/hektár MT	57,79	74,36	72,68	70,86	
	ebből: napraforgó	ezer HUF/hektár MT	45,60	46,90	52,57	50,18	
	burgonya	ezer HUF/hektár MT	1,63	0,00	0,69	0,66	
	repce	ezer HUF/hektár MT	9,33	17,95	16,11	15,53	
	állattenyésztés	ezer HUF/hektár MT	3,78	2,52	7,57	5,81	
	ebből: szarvasmarha	ezer HUF/hektár MT	2,14	2,18	3,20	2,80	
	tej, tejtermékek	ezer HUF/hektár MT	0,80	0,00	2,65	1,75	
	sertés	ezer HUF/hektár MT	0,79	0,15	0,16	0,25	
	baromfi, tojás	ezer HUF/hektár MT	0,00	0,00	1,37	0,84	
	kertészet	ezer HUF/hektár MT	3,02	2,13	0,35	1,17	
	gyümölcsstermelés	ezer HUF/hektár MT	5,62	1,96	2,77	3,00	
	szőlő- és bortermelés	ezer HUF/hektár MT	0,92	0,00	0,00	0,14	
	mezőgazdasági szolgáltatások	ezer HUF/hektár MT	50,77	35,17	24,98	31,24	
	erdő- és vadgazdálkodás	ezer HUF/hektár MT	0,05	1,18	0,72	0,73	

2.1./c Átlagadatok (az STÉ alapján számított) üzemméret szerint (Országos adatok - Társas gazdaságok)

		Társas gazdaságok (STÉ szerint, euró)			
Adat, mutató	Üzemméret ⇔ Mértékegység	≤125000	>125000-500000	>500000	Összes
Üzemszám a mintában	-	116	122	147	385
Üzemszám a megfigyelt alapsokaságban	-	3 710	1 523	1 119	6 352
Standard termelési érték	ezer HUF/üzem	11 352,90	67 574,73	452 081,14	102 476,73
Standard termelési érték	ezer EUR/üzem	43,81	260,75	1 744,44	395,42
Egyéb bevételek	ezer HUF/hektár MT	123,78	106,09	125,63	120,77
ebből: agrártámogatások	ezer HUF/hektár MT	110,40	98,24	113,45	109,49
Aktivált saját teljesítmények	ezer HUF/hektár MT	3,98	8,73	57,60	40,05
ebből: saját előállítású eszközök állományvált.	ezer HUF/hektár MT	5,68	1,90	29,72	20,44
saját term. készletek állományváltozása	ezer HUF/hektár MT	-6,08	2,99	18,64	12,18
Bruttó termelési érték a mg.-ban	ezer HUF/hektár MT	708,39	556,38	824,84	748,06
Anyagköltség (vásárolt anyagok)	ezer HUF/hektár MT	251,26	214,75	384,29	329,24
ebből: növénytermesztés közvetlen anyagköltségei	ezer HUF/hektár MT	139,09	86,00	90,05	94,49
ebből: vetőmag, szaporítóanyag	ezer HUF/hektár MT	35,51	20,94	23,09	23,95
műtrágyák	ezer HUF/hektár MT	26,37	35,75	39,35	37,06
növényvédőszer	ezer HUF/hektár MT	22,94	26,52	26,45	26,08
ebből: állattenyésztés közvetlen anyagköltségei	ezer HUF/hektár MT	30,69	54,11	201,52	147,57
ebből: állatvásárlás	ezer HUF/hektár MT	11,18	10,02	22,41	18,22
takarmányvásárlás	ezer HUF/hektár MT	17,20	41,72	146,35	107,19
ebből: egyéb anyagköltség	ezer HUF/hektár MT	81,49	72,19	92,64	86,54
ebből: fűtőanyag, áram, víz	ezer HUF/hektár MT	16,96	11,09	20,18	17,66
hajtó- és kenőanyag	ezer HUF/hektár MT	45,48	43,29	48,02	46,61
Személyi jellegű ráfordítások	ezer HUF/hektár MT	87,15	61,67	101,78	90,61
ebből: bérköltség	ezer HUF/hektár MT	68,58	47,43	74,36	67,31
személyi jellegű egyéb kifizetések	ezer HUF/hektár MT	3,02	2,55	6,70	5,30
Értékcsökkenési leírás	ezer HUF/hektár MT	66,29	41,53	50,30	49,97
ebből: épületek, építmények	ezer HUF/hektár MT	12,21	5,59	8,64	8,31
gépek, berendezések, járművek	ezer HUF/hektár MT	38,76	27,36	26,90	28,32
Egyéb költségek	ezer HUF/hektár MT	84,05	71,12	103,49	93,64
ebből: földbérleti díjak	ezer HUF/hektár MT	26,65	31,96	36,60	34,40
bérvállalkozók díja	ezer HUF/hektár MT	12,27	11,57	11,07	11,32
bankköltségek	ezer HUF/hektár MT	1,94	1,65	2,01	1,92
biztosítási díjak	ezer HUF/hektár MT	4,79	4,29	5,76	5,30
Üzemi költségek a mg.-ban összesen	ezer HUF/ezer EUR STÉ	833,55	567,48	505,08	536,20
Üzemi költségek a mg.-ban összesen	ezer HUF/hektár MT	589,18	453,95	725,77	645,97
Bruttó hozzáadott érték	ezer HUF/hektár MT	276,24	232,49	263,64	257,61
Nettó hozzáadott érték	ezer HUF/ezer EUR STÉ	297,03	238,73	148,47	172,36
Nettó hozzáadott érték	ezer HUF/hektár MT	209,95	190,97	213,35	207,64
Üzemi tevékenység eredménye a mg.-ban	ezer HUF/üzem	7 388,54	33 389,54	120 271,06	33 509,97
Üzemi tevékenység eredménye a mg.-ban	ezer HUF/ezer EUR STÉ	168,66	128,05	68,95	84,74
Üzemi tevékenység eredménye a mg.-ban	ezer HUF/hektár MT	119,21	102,43	99,07	102,09
Pénzügyi műveletek eredménye	ezer HUF/hektár MT	-7,37	-8,18	-10,63	-9,69
Szokásos vállalkozási eredmény	ezer HUF/ezer EUR STÉ	158,23	117,82	61,55	76,70
Szokásos vállalkozási eredmény	ezer HUF/hektár MT	111,84	94,25	88,44	92,40
Rendkívüli eredmény	ezer HUF/hektár MT	0,17	1,04	-0,07	0,22
Adózás előtti eredmény	ezer HUF/üzem	6 942,36	31 060,19	107 281,16	30 402,41
Adózás előtti eredmény	ezer HUF/ezer EUR STÉ	158,48	119,12	61,50	76,89
Adózás előtti eredmény	ezer HUF/hektár MT	112,01	95,29	88,37	92,63
Adózás előtti eredmény	ezer HUF/ÉME	2 340,73	3 499,17	2 833,10	2 886,75
Adózott eredmény	ezer HUF/hektár MT	103,42	88,87	82,72	86,47
Mérleg szerinti eredmény	ezer HUF/hektár MT	51,05	58,11	63,91	61,11
Termelésiérték-arányos jövedelmezőség	százalék	15,81	17,13	10,71	12,38
Össztőke jövedelmezősége	százalék	9,85	12,85	10,90	11,16
Saját tőke jövedelmezősége	százalék	12,79	15,13	13,34	13,66
Munka-jövedelmezőség	ezer HUF/ÉME	3 837,08	5 334,58	5 431,64	5 149,77
Cash-flow	ezer HUF/üzem	7 272,06	32 480,63	138 648,30	36 461,39
A befektetések fedezettsége	százalék	81,37	177,61	85,50	95,52
Likviditási gyorsráta	-	1,57	1,87	1,09	1,28
Likviditási ráta	-	2,56	2,96	2,23	2,40
Saját tőke aránya	százalék	70,71	75,33	69,76	71,06
Tőkeellátottság	százalék	119,48	143,80	133,24	133,22
Dinamikus eladósodottsági mutató	év	0,24	-0,54	0,56	0,29

Adat, mutató	Termelési irány ⇨ Üzemméret ⇨ Mértékegység	Szántóföldi növénytermesztők (terület szerint, ha)			
		≤250	>250-750	>750	Összes
Üzemszám a mintában	-	65	52	71	188
Üzemszám a megfigyelt alapsokaságban	-	2 067	619	543	3 229
Standard termelési érték	ezer HUF/üzem	13 710,41	71 391,83	213 735,50	58 404,39
Standard termelési érték	ezer EUR/üzem	52,90	275,48	824,74	225,36
Egyéb bevételek	ezer HUF/hektár MT	106,11	95,37	90,35	93,89
ebből: agrártámogatások	ezer HUF/hektár MT	97,16	87,53	83,79	86,67
Aktivált saját teljesítmények	ezer HUF/hektár MT	2,62	9,91	18,78	14,27
ebből: saját előállítású eszközök állományvált. saját term. készletek állományváltozása	ezer HUF/hektár MT	0,39	0,08	1,18	0,80
Bruttó termelési érték a mg-ban	ezer HUF/hektár MT	554,44	474,16	439,13	464,62
Anyagköltség (vásárolt anyagok)	ezer HUF/hektár MT	171,99	158,56	154,96	158,35
ebből: növénytermesztés közvetlen anyagköltségei	ezer HUF/hektár MT	92,58	89,31	90,71	90,65
ebből: vetőmag, szaporítóanyag	ezer HUF/hektár MT	24,52	23,61	22,75	23,22
műtrágyák	ezer HUF/hektár MT	39,43	40,09	41,26	40,71
növényvédőszer	ezer HUF/hektár MT	26,07	24,65	26,20	25,81
ebből: állattenyésztés közvetlen anyagköltségei	ezer HUF/hektár βMT	1,71	1,71	4,76	3,59
ebből: állatvásárlás	ezer HUF/hektár MT	0,13	0,72	1,28	0,98
takarmányvásárlás	ezer HUF/hektár MT	1,23	0,59	3,09	2,22
ebből: egyéb anyagköltség	ezer HUF/hektár MT	77,71	66,41	59,40	63,79
ebből: fűtőanyag, áram, víz	ezer HUF/hektár MT	10,10	6,89	6,54	7,15
hajtó- és kenőanyag	ezer HUF/hektár MT	49,20	45,71	38,74	41,95
Személyi jellegű ráfordítások	ezer HUF/hektár MT	57,58	45,48	53,05	51,93
ebből: bérköltség	ezer HUF/hektár MT	45,13	34,47	39,00	38,84
személyi jellegű egyéb kifizetések	ezer HUF/hektár MT	1,73	2,17	3,22	2,75
Értékcsökkenési leírás	ezer HUF/hektár MT	51,74	31,71	22,85	29,26
ebből: épületek, építmények	ezer HUF/hektár MT	7,97	3,62	3,51	4,20
gépek, berendezések, járművek	ezer HUF/hektár MT	38,84	26,53	17,08	22,56
Egyéb költségek	ezer HUF/hektár MT	76,79	68,10	68,39	69,57
ebből: földbérleti díjak	ezer HUF/hektár MT	30,99	37,82	37,09	36,36
bérvállalkozók díja	ezer HUF/hektár MT	14,54	9,51	7,99	9,32
bankköltségek	ezer HUF/hektár MT	1,69	1,59	1,22	1,38
biztosítási díjak	ezer HUF/hektár MT	4,96	3,90	4,07	4,16
Üzemi költségek a mg.-ban összesen	ezer HUF/ezer EUR STÉ	719,74	596,76	568,46	597,82
Üzemi költségek a mg.-ban összesen	ezer HUF/hektár MT	455,06	368,99	357,34	374,66
Bruttó hozzáadott érték	ezer HUF/hektár MT	230,00	208,57	181,34	195,05
Nettó hozzáadott érték	ezer HUF/ezer EUR STÉ	281,95	286,03	252,13	264,55
Nettó hozzáadott érték	ezer HUF/hektár MT	178,26	176,86	158,49	165,79
Üzemi tevékenység eredménye a mg.-ban	ezer HUF/üzem	8 315,66	46 857,81	107 307,21	32 349,65
Üzemi tevékenység eredménye a mg.-ban	ezer HUF/ezer EUR STÉ	157,18	170,10	130,11	143,54
Üzemi tevékenység eredménye a mg.-ban	ezer HUF/hektár MT	99,38	105,17	81,79	89,96
Pénzügyi műveletek eredménye	ezer HUF/hektár MT	-5,71	-8,54	-6,64	-6,96
Szokásos vállalkozási eredmény	ezer HUF/ezer EUR STÉ	148,16	156,28	119,54	132,45
Szokásos vállalkozási eredmény	ezer HUF/hektár MT	93,67	96,63	75,14	83,01
Rendkívüli eredmény	ezer HUF/hektár MT	-0,06	0,10	0,01	0,02
Adózás előtti eredmény	ezer HUF/üzem	7 833,35	43 096,87	98 601,85	29 856,13
Adózás előtti eredmény	ezer HUF/ezer EUR STÉ	148,07	156,44	119,56	132,48
Adózás előtti eredmény	ezer HUF/hektár MT	93,62	96,73	75,15	83,03
Adózás előtti eredmény	ezer HUF/ÉME	2 971,80	5 315,08	4 506,29	4 313,69
Adózott eredmény	ezer HUF/hektár MT	86,51	90,56	70,08	77,39
Mérleg szerinti eredmény	ezer HUF/hektár MT	48,85	57,51	56,75	55,76
Termelésiérték-arányos jövedelmezőség	százalék	16,88	20,40	17,11	17,87
Össztőke jövedelmezősége	százalék	13,71	18,84	15,74	16,08
Saját tőke jövedelmezősége	százalék	18,48	22,22	18,15	19,18
Munka-jövedelmezőség	ezer HUF/ÉME	4 459,11	7 328,54	7 037,78	6 474,31
Cash-flow	ezer HUF/üzem	8 416,33	39 752,72	104 444,82	30 571,39
A befektetések fedezettsége	százalék	164,22	178,43	168,05	169,81
Likviditási gyorsráta	-	1,82	2,11	1,97	1,97
Likviditási ráta	-	2,51	3,13	3,34	3,11
Saját tőke aránya	százalék	67,77	76,66	78,16	75,78
Tőkeellátottság	százalék	129,43	163,19	174,88	162,18
Dinamikus eladósodottsági mutató	év	-0,19	-0,78	-0,70	-0,63

Eredménykimutatás

Gazdaságosság, jövedelmezőség, likviditás

2.2./a Átlagadatok termelési irány szerint (Országos adatok - Társas gazdaságok)

Adat, mutató	Termelési irány ⇨	Szőlőter- mesztők	Gyümölcs- termesztők	Szabadföldi zöldségter- mesztők	Zöldség- hajtató gazdaságok	Vegyes gazdaságok		
	Mértékegység							
Üzemszám a mintában	-	14	26	15	9	29		
Üzemszám a megfigyelt alapsokaságban	-	427	487	268	220	295		
Standard termelési érték	ezer HUF/üzem	10 608,70	25 158,65	63 069,27	16 517,44	436 497,33		
Standard termelési érték	ezer EUR/üzem	40,94	97,08	243,36	63,74	1 684,30		
Eszközellátottság	Összes terület	hektár/üzem	26,23	55,71	78,38	4,81	1 451,27	
	ebből: bérelt terület	hektár/üzem	25,02	55,72	78,25	4,76	1 409,19	
	Mezőgazdasági terület (MT)	hektár/ezer EUR STÉ	0,62	0,56	0,32	0,07	0,73	
	Mezőgazdasági terület (MT)	hektár/üzem	25,42	54,67	77,94	4,62	1 234,77	
	ebből: szántó	hektár/üzem	0,09	17,00	74,54	3,52	1 145,85	
	gyep	hektár/üzem	0,00	1,26	3,40	1,10	78,36	
	szőlő, gyümölcsös	hektár/üzem	25,33	36,41	0,00	0,00	10,56	
	MT átlagos aranykorona értéke	AK/hektár	28,21	27,23	25,83	18,55	20,32	
	Munkaerőállomány	ÉME/ezer EUR STÉ	0,20	0,07	0,04	0,10	0,02	
	Munkaerőállomány	ÉME/üzem	8,30	6,49	8,67	6,67	37,45	
	Munkaerőállomány	ÉME/száz hektár MT	32,64	11,86	11,13	144,23	3,03	
	Eszközérték	ezer HUF/száz hektár MT	1 258 939,96	184 606,94	157 792,89	3 032 096,84	112 495,78	
	ebből: tárgyi eszközök értéke	ezer HUF/száz hektár MT	691 461,27	121 495,96	81 458,01	1 750 268,87	61 858,86	
Termelési szerkezet	Vetésterület összesen	hektár/üzem	0,03	16,41	68,89	3,52	1 147,55	
	ebből: kalászos gabonafélék	hektár/üzem	0,00	5,50	7,69	0,00	410,96	
	szemeskukorica	hektár/üzem	0,00	4,64	8,82	0,68	322,76	
	olajos, hüvelyes és rostnövények	hektár/üzem	0,00	2,81	6,70	0,00	211,83	
	ebből: napraforgó	hektár/üzem	0,00	2,67	2,15	0,00	124,76	
	burgonya	hektár/üzem	0,00	0,00	0,27	0,00	0,00	
	repce	hektár/üzem	0,00	0,00	1,58	0,00	61,63	
	silókukorica	hektár/üzem	0,00	0,19	0,00	0,00	65,64	
	lucerna	hektár/üzem	0,03	0,04	0,70	0,00	39,45	
	egyéb szántóföldi takarmánynöv.	hektár/üzem	0,00	0,00	0,00	0,00	19,04	
	Parlag terület	hektár/üzem	0,06	0,64	0,00	0,00	1,68	
	Állatállomány	sz.á./ezer EUR STÉ	0,00	0,00	0,01	0,00	0,40	
	Állatállomány	sz.á./száz hektár MT	0,00	0,00	2,86	0,00	54,56	
	ebből: szarvasmarha	sz.á./száz hektár MT	0,00	0,00	2,86	0,00	21,12	
	ebből: tejelő tehén	sz.á./száz hektár MT	0,00	0,00	0,00	0,00	11,36	
	növendék- és hízóállat	sz.á./száz hektár MT	0,00	0,00	2,78	0,00	9,65	
	sertés	sz.á./száz hektár MT	0,00	0,00	0,00	0,00	30,48	
	ebből: hízósertés	sz.á./száz hektár MT	0,00	0,00	0,00	0,00	16,88	
	tenyészkoca	sz.á./száz hektár MT	0,00	0,00	0,00	0,00	4,59	
	juh	sz.á./száz hektár MT	0,00	0,00	0,00	0,00	0,51	
	baromfi	sz.á./száz hektár MT	0,00	0,00	0,00	0,00	1,62	
	Hozamok, értékesítési árak	Búza	tonna/hektár	0,00	3,19	5,15	0,00	4,73
		Rozs	tonna/hektár	0,00	0,00	0,00	0,00	3,40
Őszi árpa		tonna/hektár	0,00	0,00	0,00	0,00	5,06	
Szemeskukorica		tonna/hektár	0,00	4,84	9,99	3,00	5,16	
Napraforgó		tonna/hektár	0,00	1,62	2,95	0,00	2,38	
Burgonya		tonna/hektár	0,00	0,00	13,00	0,00	0,00	
Repce		tonna/hektár	0,00	0,00	2,28	0,00	2,88	
Tejhozam		liter/tehén	0,00	0,00	0,00	0,00	7 299,26	
Malac (felnevelt)		darab/koca	0,00	0,00	0,00	0,00	21,33	
Tyúktojás		darab/tojó	0,00	0,00	0,00	0,00	0,00	
Búza		HUF/kg	0,00	57,70	58,88	0,00	60,67	
Rozs		HUF/kg	0,00	0,00	0,00	0,00	47,11	
Őszi árpa		HUF/kg	0,00	0,00	0,00	0,00	56,14	
Szemeskukorica		HUF/kg	0,00	50,45	62,96	60,00	53,31	
Napraforgó		HUF/kg	0,00	119,14	105,09	0,00	138,50	
Burgonya		HUF/kg	0,00	0,00	18,31	0,00	0,00	
Repce		HUF/kg	0,00	0,00	128,12	0,00	147,54	
Tehéntej		HUF/liter	0,00	0,00	0,00	0,00	91,32	
Vágósertés	HUF/kg	0,00	0,00	0,00	0,00	369,25		
Tyúktojás	HUF/darab	0,00	0,00	0,00	0,00	0,00		

Adat, mutató	Termelési irány ⇨	Tejtermelő tehenészetek	Húsmarha- és juhtartók	Sertéstartók	Baromfitartók		
	Mértékegység						
Üzemszám a mintában	-	41	9	10	44		
Üzemszám a megfigyelt alapsokaságban	-	297	503	224	402		
Standard termelési érték	ezer HUF/üzem	347 559,13	20 199,99	251 175,46	314 950,58		
Standard termelési érték	ezer EUR/üzem	1 341,12	77,95	969,21	1 215,29		
Eszközellátottság	Összes terület	hektár/üzem	1 038,55	215,93	277,55	125,19	
	ebből: bérelt terület	hektár/üzem	1 017,62	183,81	273,36	123,03	
	Mezőgazdasági terület (MT)	hektár/ezer EUR STÉ	0,71	2,73	0,28	0,10	
	Mezőgazdasági terület (MT)	hektár/üzem	955,69	212,66	269,02	122,03	
	ebből: szántó	hektár/üzem	828,05	78,71	249,22	120,75	
	gyep	hektár/üzem	126,15	133,95	19,51	1,05	
	szőlő, gyümölcsös	hektár/üzem	1,49	0,00	0,29	0,24	
	MT átlagos aranykorona értéke	AK/hektár	19,16	11,89	12,73	7,56	
	Munkaerőállomány	ÉME/ezer EUR STÉ	0,03	0,04	0,02	0,01	
	Munkaerőállomány	ÉME/üzem	38,07	2,94	15,61	16,73	
	Munkaerőállomány	ÉME/száz számosállat	5,17	3,26	2,27	5,92	
	Eszközérték	ezer HUF/száz számosállat	153 461,52	141 686,28	83 082,96	122 331,73	
	ebből: tárgyi eszközök értéke	ezer HUF/száz számosállat	77 278,72	80 282,31	46 467,55	62 009,89	
Termelési szerkezet	Vetésterület összesen	hektár/üzem	825,93	78,71	252,43	120,78	
	ebből: kalászos gabonafélék	hektár/üzem	276,30	14,66	90,86	55,80	
	szemeskukorica	hektár/üzem	107,83	14,78	97,87	16,51	
	olajos, hüvelyes és rosnövények	hektár/üzem	111,72	12,74	25,23	48,12	
	ebből: napraforgó	hektár/üzem	52,02	8,18	20,85	23,40	
	burgonya	hektár/üzem	1,25	0,00	0,00	0,00	
	repce	hektár/üzem	47,41	2,90	0,00	19,85	
	silókukorica	hektár/üzem	142,78	8,73	20,30	0,00	
	lucerna	hektár/üzem	83,41	22,17	11,89	0,10	
	egyéb szántóföldi takarmánynöv.	hektár/üzem	77,96	0,00	0,00	0,00	
	Parlag terület	hektár/üzem	3,08	0,00	0,18	0,00	
	Állatállomány	sz.á./ezer EUR STÉ	0,55	1,16	0,71	0,23	
	Állatállomány	sz.á./száz hektár MT	77,07	42,46	255,50	231,68	
	ebből: szarvasmarha	sz.á./száz hektár MT	75,75	28,30	5,69	0,00	
	ebből: tejelő tehén	sz.á./száz hektár MT	44,85	1,22	0,00	0,00	
	növendék- és hizóállat	sz.á./száz hektár MT	30,86	26,64	5,54	0,00	
	sertés	sz.á./száz hektár MT	1,29	0,00	249,81	0,00	
	ebből: hizósertés	sz.á./száz hektár MT	0,68	0,00	129,60	0,00	
	tenyészkoca	sz.á./száz hektár MT	0,26	0,00	42,69	0,00	
	juh	sz.á./száz hektár MT	0,00	14,16	0,00	0,39	
	baromfi	sz.á./száz hektár MT	0,00	0,00	0,00	231,29	
	Hozamok, értékesítési árak	Búza	tonna/hektár	3,81	2,74	4,64	3,00
		Rozs	tonna/hektár	2,67	1,90	7,20	0,00
Őszi árpa		tonna/hektár	3,70	0,00	4,59	5,84	
Szemeskukorica		tonna/hektár	3,76	2,91	3,96	3,23	
Napraforgó		tonna/hektár	2,24	1,88	1,90	2,20	
Burgonya		tonna/hektár	18,12	0,00	0,00	0,00	
Repce		tonna/hektár	2,17	0,88	0,00	2,41	
Tejhozam		liter/tehén	7 743,36	4 924,65	0,00	0,00	
Malac (felnevelt)		darab/koca	22,95	0,00	19,80	0,00	
Tyúktojás		darab/tojó	0,00	0,00	0,00	223,21	
Búza		HUF/kg	63,01	73,30	65,27	56,45	
Rozs		HUF/kg	70,75	0,00	66,05	0,00	
Őszi árpa		HUF/kg	58,99	45,00	52,53	40,00	
Szemeskukorica		HUF/kg	54,07	55,91	56,10	58,41	
Napraforgó		HUF/kg	138,08	128,98	203,21	126,80	
Burgonya		HUF/kg	45,11	0,00	0,00	0,00	
Repce		HUF/kg	147,52	152,44	0,00	131,72	
Tehéntej		HUF/liter	90,37	93,51	0,00	0,00	
Vágósertés	HUF/kg	379,64	0,00	403,96	0,00		
Tyúktojás	HUF/darab	0,00	0,00	0,00	15,06		

2.2./b Átlagadatok termelési irány szerint (Országos adatok - Társas gazdaságok)

Adat, mutató	Termelési irány ⇨	Szőlőter- mesztők	Gyümölcs- termesztők	Szabadföldi zöldségter- mesztők	Zöldség- hajtató gazdaságok	Vegyes gazdaságok	
	Mértékegység						
Üzemszám a mintában	-	14	26	15	9	29	
Üzemszám a megfigyelt alapsokaságban	-	427	487	268	220	295	
Standard termelési érték	ezer HUF/üzem	10 608,70	25 158,65	63 069,27	16 517,44	436 497,33	
Standard termelési érték	ezer EUR/üzem	40,94	97,08	243,36	63,74	1 684,30	
Ménleg adatok	Ingatlanok	ezer HUF/hektár MT	4 929,21	830,54	339,76	8 642,74	354,02
	ebből: termőföld	ezer HUF/hektár MT	28,06	0,00	0,79	0,00	0,11
	ültetvények	ezer HUF/hektár MT	1 406,24	354,26	30,09	0,00	11,94
	épületek, építmények	ezer HUF/hektár MT	3 039,22	423,02	279,98	8 332,35	303,96
	Gépek, berendezések, járművek	ezer HUF/hektár MT	1 273,48	154,18	385,80	1 787,10	161,91
	Befektetett pénzügyi eszközök	ezer HUF/hektár MT	33,57	34,95	2,16	10,48	13,15
	Forgóeszközök	ezer HUF/hektár MT	5 605,32	586,82	742,10	12 752,64	458,76
	ebből: készletek	ezer HUF/hektár MT	3 977,37	155,28	311,59	849,90	260,16
	ebből: állatok	ezer HUF/hektár MT	0,00	0,00	1,54	0,00	71,51
	mezei leltár	ezer HUF/hektár MT	8,98	20,03	71,49	475,51	51,63
	követelések, értékpapírok, pénzeszk.	ezer HUF/hektár MT	1 627,95	431,54	430,51	11 902,74	198,60
	Eszközérték összesen	ezer HUF/üzem	320 046,09	100 932,18	122 981,50	140 214,49	1 389 065,59
	Eszközérték összesen	ezer HUF/ezer EUR STÉ	7 818,29	1 039,69	505,34	2 199,94	824,71
	Eszközérték összesen	ezer HUF/hektár MT	12 589,40	1 846,07	1 577,93	30 320,97	1 124,96
	Saját tőke	ezer HUF/hektár MT	9 830,52	1 428,27	1 319,56	13 163,55	790,65
	Céltartalékok	ezer HUF/hektár MT	29,85	0,00	7,09	0,00	1,70
	Kötelezettségek	ezer HUF/hektár MT	2 297,30	388,96	234,54	16 760,81	311,70
	ebből: hosszú lejáratú kötelezettségek	ezer HUF/hektár MT	316,93	116,71	18,20	4 281,04	126,34
	ebből: beruházási és fejl. hitelek	ezer HUF/hektár MT	308,88	64,39	18,20	2 119,29	38,41
	rövid lejáratú kötelezettségek	ezer HUF/hektár MT	1 471,26	201,98	216,34	10 753,33	176,50
	ebből: szállítók	ezer HUF/hektár MT	450,32	49,33	74,83	2 306,77	55,49
	röv. lej. hitelek és kölcsönök	ezer HUF/hektár MT	533,40	92,95	44,16	6 621,37	62,88
	Bruttó beruházás	ezer HUF/üzem	25 178,07	15 431,62	5 985,25	17 168,27	187 985,42
	Bruttó beruházás	ezer HUF/ezer EUR STÉ	615,07	158,96	24,59	269,37	111,61
	Bruttó beruházás	ezer HUF/hektár MT	990,41	282,25	76,79	3 712,59	152,24
	ebből: ingatlanok	ezer HUF/hektár MT	349,75	112,13	7,25	25,09	40,80
	gépek, berendezések, járművek	ezer HUF/hektár MT	350,26	46,76	65,54	732,63	36,75
tenyészállatok	ezer HUF/hektár MT	0,00	0,00	0,00	0,00	20,46	
befejezetlen beruházások	ezer HUF/hektár MT	247,46	109,95	1,78	2 840,99	48,86	
Beruházási támogatások	ezer HUF/hektár MT	379,47	39,66	4,58	0,00	6,31	
Készletváltozás	ezer HUF/hektár MT	-511,89	43,91	90,15	-160,10	-6,90	
ebből: állatok készletérték változása	ezer HUF/hektár MT	0,00	0,00	0,18	0,00	4,26	
anyagkészletek változása	ezer HUF/hektár MT	-511,89	43,91	89,97	-160,10	-11,16	
Nettó beruházás	ezer HUF/üzem	7 550,24	3 511,53	-1 655,13	9 656,19	32 268,24	
Nettó beruházás	ezer HUF/ezer EUR STÉ	184,44	36,17	-6,80	151,50	19,16	
Nettó beruházás	ezer HUF/hektár MT	297,00	64,23	-21,24	2 088,12	26,13	
Nettó kötelezettségek	ezer HUF/hektár MT	669,35	-42,58	-195,96	4 858,08	113,10	
Eredménykimutatás	Értékesítés nettó árbevétele a mg.-ban	ezer HUF/üzem	108 821,04	38 441,37	84 574,68	111 074,40	760 079,14
	Értékesítés nettó árbevétele a mg.-ban	ezer HUF/ezer EUR STÉ	2 658,35	395,98	347,52	1 742,74	451,27
	Értékesítés nettó árbevétele a mg.-ban	ezer HUF/hektár MT	4 280,61	703,10	1 085,15	24 019,51	615,56
	ebből: szántóföldi növ.term., gyepgazd.	ezer HUF/hektár MT	0,01	56,47	382,76	44,23	216,59
	ebből: kalászos gabonafélék	ezer HUF/hektár MT	0,00	15,89	13,06	0,00	61,57
	szemeskukorica	ezer HUF/hektár MT	0,00	24,56	59,39	26,54	64,70
	olajos, hüvelyes és rosnöv.	ezer HUF/hektár MT	0,00	9,27	21,63	0,00	59,21
	ebből: napraforgó	ezer HUF/hektár MT	0,00	8,83	6,03	0,00	34,54
	burgonya	ezer HUF/hektár MT	0,00	0,00	0,48	0,00	0,00
	repce	ezer HUF/hektár MT	0,00	0,00	5,43	0,00	21,35
	állattenyésztés	ezer HUF/hektár MT	0,00	0,00	0,85	0,00	277,46
	ebből: szarvasmarha	ezer HUF/hektár MT	0,00	0,00	0,85	0,00	16,17
	tej, tejtermékek	ezer HUF/hektár MT	0,00	0,00	0,00	0,00	74,64
	sertés	ezer HUF/hektár MT	0,00	0,00	0,00	0,00	134,14
	baromfi, tojás	ezer HUF/hektár MT	0,00	0,00	0,00	0,00	25,83
	kertészet	ezer HUF/hektár MT	0,00	37,39	635,24	20 738,50	1,48
	gyümölcsstermelés	ezer HUF/hektár MT	0,00	423,36	0,00	0,00	0,00
	szőlő- és bortermelés	ezer HUF/hektár MT	2 963,84	27,63	0,00	0,00	2,76
	mezőgazdasági szolgáltatások	ezer HUF/hektár MT	186,57	84,96	17,05	32,26	40,96
	erdő- és vadgazdálkodás	ezer HUF/hektár MT	0,00	1,57	0,00	0,00	2,61

Adat, mutató	Termelési irány ⇨	Tejtermelő tehenészetek	Húsmarha- és juhtartók	Sertéstartók	Baromfitartók		
	Mértékegység						
Üzemszám a mintában	-	41	9	10	44		
Üzemszám a megfigyelt alapsokaságban	-	297	503	224	402		
Standard termelési érték	ezer HUF/üzem	347 559,13	20 199,99	251 175,46	314 950,58		
Standard termelési érték	ezer EUR/üzem	1 341,12	77,95	969,21	1 215,29		
Mérleg adatok	Ingatlanok	ezer HUF/számosállat	426,12	551,95	275,00	397,87	
	ebből: termőföld	ezer HUF/számosállat	0,11	47,55	0,00	0,12	
	ültetvények	ezer HUF/számosállat	4,30	0,00	0,00	0,24	
	épületek, építmények	ezer HUF/számosállat	402,34	423,27	200,51	319,44	
	Gépek, berendezések, járművek	ezer HUF/számosállat	175,03	125,41	96,62	166,91	
	Befektetett pénzügyi eszközök	ezer HUF/számosállat	109,57	0,06	4,29	9,55	
	Forgóeszközök	ezer HUF/számosállat	618,50	613,91	336,75	587,20	
	ebből: készletek	ezer HUF/számosállat	358,99	176,14	203,38	210,60	
	ebből: állatok	ezer HUF/számosállat	117,80	63,58	117,04	112,41	
	mezei leltár	ezer HUF/számosállat	59,97	34,22	18,88	28,99	
	követelések, értékpapírok, pénzeszk.	ezer HUF/számosállat	259,51	437,76	133,37	376,60	
	Eszközérték összesen	ezer HUF/üzem	1 130 272,82	127 950,77	571 069,50	345 859,27	
	Eszközérték összesen	ezer HUF/ezer EUR STÉ	842,78	1 641,55	589,21	284,59	
	Eszközérték összesen	ezer HUF/számosállat	1 534,62	1 416,86	830,83	1 223,32	
	Saját tőke	ezer HUF/számosállat	1 054,61	1 269,28	532,28	591,03	
	Céltartalékok	ezer HUF/számosállat	1,31	0,00	0,07	0,00	
	Kötelezettségek	ezer HUF/számosállat	464,65	146,53	276,44	609,54	
	ebből: hosszú lejáratú kötelezettségek	ezer HUF/számosállat	123,87	33,01	57,07	60,36	
	ebből: beruházási és fejl. hitelek	ezer HUF/számosállat	56,16	18,45	30,44	43,49	
	rövid lejáratú kötelezettségek	ezer HUF/számosállat	334,01	82,26	180,07	510,05	
	ebből: szállítók	ezer HUF/számosállat	100,36	10,70	81,52	330,70	
	röv. lej. hitelek és kölcsönök	ezer HUF/számosállat	161,41	25,72	76,40	106,60	
	Befektetések	Bruttó beruházás	ezer HUF/üzem	171 850,78	15 267,20	85 726,16	67 946,45
Bruttó beruházás		ezer HUF/ezer EUR STÉ	128,14	195,87	88,45	55,91	
Bruttó beruházás		ezer HUF/számosállat	233,33	169,06	124,72	240,33	
ebből: ingatlanok		ezer HUF/számosállat	44,07	123,61	30,04	31,42	
gépek, berendezések, járművek		ezer HUF/számosállat	49,11	19,54	19,25	47,72	
tenyészállatok		ezer HUF/számosállat	71,80	25,60	18,15	133,09	
befejezetlen beruházások		ezer HUF/számosállat	40,19	0,00	51,29	23,44	
Beruházási támogatások		ezer HUF/számosállat	7,82	87,62	1,63	8,62	
Készletváltozás		ezer HUF/számosállat	35,88	33,18	16,07	-20,15	
ebből: állatok készletérték változása		ezer HUF/számosállat	23,15	34,61	15,49	-8,19	
anyagkészletek változása		ezer HUF/számosállat	12,73	-1,43	0,58	-11,97	
Nettó beruházás		ezer HUF/üzem	44 711,90	10 616,36	37 811,66	7 121,04	
Nettó beruházás		ezer HUF/ezer EUR STÉ	33,34	136,20	39,01	5,86	
Nettó beruházás		ezer HUF/számosállat	60,71	117,56	55,01	25,19	
Nettó kötelezettségek		ezer HUF/számosállat	205,14	-291,23	143,06	232,94	
Eredménykimutatás		Értékesítés nettó árbevétele a mg.-ban	ezer HUF/üzem	578 758,04	25 080,33	413 603,57	489 513,68
		Értékesítés nettó árbevétele a mg.-ban	ezer HUF/ezer EUR STÉ	431,55	321,77	426,75	402,79
	Értékesítés nettó árbevétele a mg.-ban	ezer HUF/számosállat	785,80	277,73	601,74	1 731,43	
	ebből: szántóföldi növ.term., gyepgazd.	ezer HUF/számosállat	167,14	84,87	72,98	82,48	
	ebből: kalászos gabonafélék	ezer HUF/számosállat	77,38	24,79	23,42	33,08	
	szemeskukorica	ezer HUF/számosállat	23,28	12,73	33,75	3,95	
	olajos, hüvelyes és rosnöv.	ezer HUF/számosállat	46,51	28,93	11,99	45,33	
	ebből: napraforgó	ezer HUF/számosállat	22,37	22,07	11,69	19,41	
	burgonya	ezer HUF/számosállat	1,92	0,00	0,00	0,00	
	repce	ezer HUF/számosállat	20,17	4,30	0,00	22,30	
	állattenyésztés	ezer HUF/számosállat	467,26	187,72	495,01	1 493,41	
	ebből: szarvasmarha	ezer HUF/számosállat	58,36	94,17	95,22	0,00	
	tej, tejtermékek	ezer HUF/számosállat	404,66	19,19	0,00	0,00	
	sertés	ezer HUF/számosállat	491,21	0,00	503,11	0,00	
	baromfi, tojás	ezer HUF/számosállat	0,00	0,00	0,00	1 494,82	
	kertészet	ezer HUF/számosállat	0,00	0,00	0,00	0,00	
	gyümölcsstermelés	ezer HUF/számosállat	3,68	0,00	0,00	0,68	
szőlő- és bortermelés	ezer HUF/számosállat	0,00	0,00	0,00	0,00		
mezőgazdasági szolgáltatások	ezer HUF/számosállat	49,04	1,83	11,67	11,95		
erdő- és vadgazdálkodás	ezer HUF/számosállat	1,07	0,00	0,24	0,27		

2.2./c Átlagadatok termelési irány szerint (Országos adatok - Társas gazdaságok)

Adat, mutató	Termelési irány ⇒ Mértékegység	Szőlőter- mesztők	Gyümölcs- termesztők	Szabadföldi zöldségter- mesztők	Zöldség- hajtató gazdaságok	Vegyes gazdaságok
Üzemszám a mintában	-	14	26	15	9	29
Üzemszám a megfigyelt alapsokaságban	-	427	487	268	220	295
Standard termelési érték	ezer HUF/üzem	10 608,70	25 158,65	63 069,27	16 517,44	436 497,33
Standard termelési érték	ezer EUR/üzem	40,94	97,08	243,36	63,74	1 684,30
Egyéb bevételek	ezer HUF/hektár MT	309,12	207,30	108,42	78,05	130,87
ebből: agrártámogatások	ezer HUF/hektár MT	268,63	164,81	89,08	63,67	118,11
Aktivált saját teljesítmények	ezer HUF/hektár MT	-154,42	34,16	61,50	63,78	50,43
ebből: saját előállítású eszközök állományvált.	ezer HUF/hektár MT	28,10	0,00	6,21	0,00	20,33
saját term. készletek állományváltozása	ezer HUF/hektár MT	-183,93	20,46	54,89	32,64	13,50
Bruttó termelési érték a mg.-ban	ezer HUF/hektár MT	4 435,30	944,56	1 255,07	24 161,34	796,86
Anyagköltség (vásárolt anyagok)	ezer HUF/hektár MT	1 446,60	267,66	370,24	10 227,10	343,39
ebből: növénytermesztés közvetlen anyagköltségei	ezer HUF/hektár MT	1 094,70	150,17	219,74	6 895,43	90,00
ebből: vetőmag, szaporítóanyag	ezer HUF/hektár MT	7,18	10,64	86,21	4 160,82	18,40
műtrágyák	ezer HUF/hektár MT	4,63	27,79	48,22	328,93	41,23
növényvédőszer	ezer HUF/hektár MT	84,71	107,75	49,95	331,60	30,25
ebből: állattenyésztés közvetlen anyagköltségei	ezer HUF/hektár MT	0,00	0,00	0,55	0,00	150,40
ebből: állatvásárlás	ezer HUF/hektár MT	0,00	0,00	0,00	0,00	7,62
takarmányvásárlás	ezer HUF/hektár MT	0,00	0,00	0,23	0,00	113,17
ebből: egyéb anyagköltség	ezer HUF/hektár MT	351,90	116,42	149,95	3 331,67	100,47
ebből: fűtőanyag, áram, víz	ezer HUF/hektár MT	66,81	18,95	27,56	2 167,59	17,52
hajtó- és kenőanyag	ezer HUF/hektár MT	137,13	71,54	86,34	554,67	50,22
Személyi jellegű ráfordítások	ezer HUF/hektár MT	688,35	216,59	239,54	3 102,47	109,43
ebből: bérköltség	ezer HUF/hektár MT	530,01	169,06	190,62	2 520,43	78,87
személyi jellegű egyéb kifizetések	ezer HUF/hektár MT	38,76	9,07	4,95	72,18	7,85
Értécsökkenési leírás	ezer HUF/hektár MT	526,56	104,51	81,24	1 161,69	56,08
ebből: épületek, építmények	ezer HUF/hektár MT	75,03	14,44	10,80	370,33	11,29
gépek, berendezések, járművek	ezer HUF/hektár MT	241,47	39,72	47,50	484,66	32,48
Egyéb költségek	ezer HUF/hektár MT	443,79	110,38	204,30	1 740,45	98,67
ebből: földbérleti díjak	ezer HUF/hektár MT	62,71	29,35	54,45	37,19	32,49
bérvállalkozók díja	ezer HUF/hektár MT	20,52	13,33	50,54	4,42	14,88
bankköltségek	ezer HUF/hektár MT	15,56	3,12	3,34	70,43	1,46
biztosítási díjak	ezer HUF/hektár MT	20,73	11,69	7,69	60,42	6,29
Üzemi költségek a mg.-ban összesen	ezer HUF/ezer EUR STÉ	2 594,72	440,39	310,56	1 423,52	506,25
Üzemi költségek a mg.-ban összesen	ezer HUF/hektár MT	4 178,14	781,96	969,73	19 619,88	690,55
Bruttó hozzáadott érték	ezer HUF/hektár MT	1 178,51	524,29	660,74	9 326,48	264,98
Nettó hozzáadott érték	ezer HUF/ezer EUR STÉ	404,88	236,42	185,59	592,40	153,15
Nettó hozzáadott érték	ezer HUF/hektár MT	651,96	419,78	579,50	8 164,79	208,90
Üzemi tevékenység eredménye a mg.-ban	ezer HUF/üzem	6 537,62	8 889,89	22 239,00	21 001,24	131 267,73
Üzemi tevékenység eredménye a mg.-ban	ezer HUF/ezer EUR STÉ	159,71	91,57	91,38	329,51	77,94
Üzemi tevékenység eredménye a mg.-ban	ezer HUF/hektár MT	257,17	162,60	285,34	4 541,46	106,31
Pénzügyi műveletek eredménye	ezer HUF/hektár MT	-31,30	1,32	-0,60	-347,78	-9,34
Szokásos vállalkozási eredmény	ezer HUF/ezer EUR STÉ	140,26	92,32	91,19	304,27	71,09
Szokásos vállalkozási eredmény	ezer HUF/hektár MT	225,86	163,92	284,74	4 193,68	96,97
Rendkívüli eredmény	ezer HUF/hektár MT	-1,65	0,04	-0,42	22,91	0,19
Adózás előtti eredmény	ezer HUF/üzem	5 699,93	8 964,11	22 159,54	19 498,94	119 970,95
Adózás előtti eredmény	ezer HUF/ezer EUR STÉ	139,24	92,34	91,06	305,94	71,23
Adózás előtti eredmény	ezer HUF/hektár MT	224,21	163,96	284,32	4 216,59	97,16
Adózás előtti eredmény	ezer HUF/ÉME	686,99	1 381,88	2 554,84	2 923,53	3 203,37
Adózott eredmény	ezer HUF/hektár MT	206,50	151,35	259,34	4 055,69	90,96
Mérleg szerinti eredmény	ezer HUF/hektár MT	193,73	95,83	114,33	2 119,30	62,96
Termelésiérték-arányos jövedelmezőség	százalék	5,06	17,36	22,65	17,45	12,19
Össztőke jövedelmezősége	százalék	2,34	9,70	18,40	15,42	10,03
Saját tőke jövedelmezősége	százalék	2,28	11,48	21,55	32,03	12,29
Munka-jövedelmezőség	ezer HUF/ÉME	2 429,70	2 883,24	4 312,20	4 721,10	6 062,28
Cash-flow	ezer HUF/üzem	18 311,05	10 953,72	15 242,79	15 172,42	146 984,38
A befektetések fedezettsége	százalék	72,73	70,98	254,67	88,37	78,19
Likviditási gyorsráta	-	1,11	2,14	1,99	1,11	1,13
Likviditási ráta	-	3,81	2,91	3,43	1,19	2,60
Saját tőke aránya	százalék	78,09	77,37	83,63	43,41	70,28
Tőkeellátottság	százalék	141,24	114,14	161,40	75,07	124,76
Dinamikus eladósodottsági mutató	év	0,93	-0,21	-1,00	1,48	0,95

Adat, mutató	Termelési irány ⇔	Tejtermelő tehenészetek	Húsmarha- és juhtartók	Sertéstartók	Baromfi- tartók
	Mértékegység				
Üzemszám a mintában	-	41	9	10	44
Üzemszám a megfigyelt alapsokaságban	-	297	503	224	402
Standard termelési érték	ezer HUF/üzem	347 559,13	20 199,99	251 175,46	314 950,58
Standard termelési érték	ezer EUR/üzem	1 341,12	77,95	969,21	1 215,29
Egyéb bevételek	ezer HUF/számosállat	212,64	283,40	81,43	105,26
ebből: agrártámogatások	ezer HUF/számosállat	197,18	270,02	62,09	91,82
Aktivált saját teljesítmények	ezer HUF/számosállat	114,08	47,10	29,74	143,45
ebből: saját előállítású eszközök állományvált.	ezer HUF/számosállat	69,29	23,25	17,06	132,00
saját term. készletek állományváltozása	ezer HUF/számosállat	30,98	9,05	10,28	3,57
Bruttó termelési érték a mg-ban	ezer HUF/számosállat	1 112,52	608,23	712,91	1 980,14
Anyagköltség (vásárolt anyagok)	ezer HUF/számosállat	486,50	200,20	445,68	1 340,88
ebből: növénytermesztés közvetlen anyagköltségei	ezer HUF/számosállat	92,23	42,86	30,01	41,68
ebből: vetőmag, szaporítóanyag	ezer HUF/számosállat	31,22	11,58	8,30	10,90
műtrágyák	ezer HUF/számosállat	36,19	17,87	13,35	18,12
növényvédőszer	ezer HUF/számosállat	22,64	12,50	8,24	12,54
ebből: állattenyésztés közvetlen anyagköltségei	ezer HUF/számosállat	256,35	89,19	356,39	1 176,57
ebből: állatvásárlás	ezer HUF/számosállat	3,53	38,28	46,14	215,31
takarmányvásárlás	ezer HUF/számosállat	182,04	39,27	277,10	839,44
ebből: egyéb anyagköltség	ezer HUF/számosállat	137,88	68,15	59,28	122,63
ebből: fűtőanyag, áram, víz	ezer HUF/számosállat	23,73	6,79	25,23	76,89
hajtó- és kenőanyag	ezer HUF/számosállat	73,75	48,06	18,92	27,96
Személyi jellegű ráfordítások	ezer HUF/számosállat	173,60	64,85	66,87	142,10
ebből: bérköltség	ezer HUF/számosállat	123,46	51,45	50,14	111,25
személyi jellegű egyéb kifizetések	ezer HUF/számosállat	14,98	0,87	3,99	2,10
Értékcsökkenési leírás	ezer HUF/számosállat	95,92	43,99	38,69	83,37
ebből: épületek, építmények	ezer HUF/számosállat	16,53	11,23	6,98	11,72
gépek, berendezések, járművek	ezer HUF/számosállat	37,76	19,28	17,59	35,22
Egyéb költségek	ezer HUF/számosállat	125,33	82,74	77,88	189,61
ebből: földbérleti díjak	ezer HUF/számosállat	40,66	41,37	16,55	14,99
bérvállalkozók díja	ezer HUF/számosállat	12,20	13,30	10,67	7,05
bankköltségek	ezer HUF/számosállat	2,47	0,68	1,11	6,43
biztosítási díjak	ezer HUF/számosállat	6,92	2,86	5,98	5,41
Üzemi költségek a mg.-ban összesen	ezer HUF/ezer EUR STÉ	535,67	481,41	473,19	447,99
Üzemi költségek a mg.-ban összesen	ezer HUF/számosállat	975,39	415,52	667,23	1 925,68
Bruttó hozzáadott érték	ezer HUF/számosállat	401,61	356,64	163,45	306,56
Nettó hozzáadott érték	ezer HUF/ezer EUR STÉ	167,88	362,23	88,48	51,92
Nettó hozzáadott érték	ezer HUF/számosállat	305,69	312,65	124,76	223,18
Üzemi tevékenység eredménye a mg.-ban	ezer HUF/üzem	100 998,30	17 402,74	31 399,35	15 396,83
Üzemi tevékenység eredménye a mg.-ban	ezer HUF/ezer EUR STÉ	75,31	223,27	32,40	12,67
Üzemi tevékenység eredménye a mg.-ban	ezer HUF/számosállat	137,13	192,71	45,68	54,46
Pénzügyi műveletek eredménye	ezer HUF/számosállat	-22,34	-8,45	-10,46	-10,28
Szokásos vállalkozási eredmény	ezer HUF/ezer EUR STÉ	63,04	213,48	24,98	10,28
Szokásos vállalkozási eredmény	ezer HUF/számosállat	114,79	184,26	35,22	44,17
Rendkívüli eredmény	ezer HUF/számosállat	1,53	0,00	0,00	0,29
Adózás előtti eredmény	ezer HUF/üzem	85 673,18	16 639,83	24 208,53	12 571,68
Adózás előtti eredmény	ezer HUF/ezer EUR STÉ	63,88	213,48	24,98	10,34
Adózás előtti eredmény	ezer HUF/számosállat	116,32	184,26	35,22	44,47
Adózás előtti eredmény	ezer HUF/ÉME	2 250,20	5 659,63	1 551,15	751,60
Adózott eredmény	ezer HUF/számosállat	109,49	173,44	33,55	39,37
Mérleg szerinti eredmény	ezer HUF/számosállat	85,38	98,07	29,46	25,28
Termelésiérték-arányos jövedelmezőség	százalék	10,46	30,29	4,94	2,25
Össztőke jövedelmezősége	százalék	9,38	13,69	5,61	5,75
Saját tőke jövedelmezősége	százalék	11,03	14,52	6,62	7,52
Munka-jövedelmezőség	ezer HUF/ÉME	4 928,17	7 266,68	3 935,35	2 667,63
Cash-flow	ezer HUF/üzem	133 526,77	12 828,73	46 839,23	30 718,39
A befektetések fedezettsége	százalék	77,70	84,03	54,64	45,21
Likviditási gyorsráta	-	0,78	5,32	0,74	0,74
Likviditási ráta	-	1,85	7,46	1,87	1,15
Saját tőke aránya	százalék	68,72	89,58	64,07	48,31
Tőkeellátottság	százalék	117,97	158,09	112,09	93,84
Dinamikus eladósodottsági mutató	év	1,13	-2,05	2,10	2,14

2.3./a Az adatok, mutatók szóródása (Országos adatok - Társas gazdaságok)

Vállalkozási forma/termelési irány ⇨		Társas gazdaságok					
Szóródási csoportok az adózás előtti eredmény alapján ⇨		--	-	+	++	Ø	
Adat, mutató	Mértékegység						
Üzemszám a mintában	-	97	96	96	96	385	
Üzemszám a megfigyelt alapsokaságban	-	2 456	1 863	1 278	756	6 352	
Standard termelési érték	ezer HUF/üzem	56 858,57	39 628,18	105 206,36	401 087,21	102 476,73	
Standard termelési érték	ezer EUR/üzem	219,40	152,91	405,96	1 547,67	395,42	
Eszközellátottság	Összes terület	hektár/üzem	119,56	172,39	372,11	1 473,17	346,87
	ebből: bérelt terület	hektár/üzem	116,78	170,33	353,15	1 455,75	339,30
	Mezőgazdasági terület (MT)	hektár/ezer EUR STÉ	0,48	1,11	0,89	0,90	0,83
	Mezőgazdasági terület (MT)	hektár/üzem	105,45	169,34	362,46	1 386,17	328,23
	ebből: szántó	hektár/üzem	88,61	132,76	329,77	1 299,58	294,11
	gyep	hektár/üzem	11,02	31,64	24,40	80,75	28,06
	szőlő, gyümölcsös	hektár/üzem	5,82	4,94	8,29	5,84	6,06
	MT átlagos aranykorona értéke	AK/hektár	20,70	20,34	19,10	22,15	20,45
	Munkaerőállomány	ÉME/ezer EUR STÉ	0,02	0,04	0,03	0,02	0,03
	Munkaerőállomány	ÉME/üzem	5,37	5,47	11,51	38,15	10,53
	Munkaerőállomány	ÉME/száz hektár MT	5,09	3,23	3,17	2,75	3,21
	Eszközérték	ezer HUF/száz hektár MT	103 094,51	100 077,97	91 956,90	93 676,54	95 433,07
	ebből: tárgyi eszközök értéke	ezer HUF/száz hektár MT	60 295,62	57 234,18	44 533,05	44 792,27	48 543,08
	Termelési szerkezet	Vetésterület összesen	hektár/üzem	88,25	131,65	327,17	1 291,31
ebből: kalászos gabonafélék		hektár/üzem	34,96	44,25	106,06	470,56	103,80
szemeskukorica		hektár/üzem	22,10	38,54	99,24	301,27	75,65
olajos, hüvelyes és rosnövények		hektár/üzem	20,88	29,39	78,79	293,30	67,43
ebből: napraforgó		hektár/üzem	16,72	20,67	52,11	177,47	44,12
burgonya		hektár/üzem	0,13	0,15	0,16	0,47	0,18
repce		hektár/üzem	2,85	5,84	19,96	75,06	15,76
silókukorica		hektár/üzem	3,34	6,51	7,94	71,08	13,26
lucerna		hektár/üzem	1,18	5,89	15,20	44,14	10,49
egyéb szántóföldi takarmánynöv.		hektár/üzem	2,00	1,27	1,98	31,81	5,33
Parlag terület		hektár/üzem	0,37	1,49	3,31	7,77	2,17
Állatállomány		sz.á./ezer EUR STÉ	0,28	0,31	0,30	0,31	0,30
Állatállomány		sz.á./száz hektár MT	58,36	27,95	33,73	34,89	36,50
ebből: szarvasmarha		sz.á./száz hektár MT	15,99	19,94	10,71	19,04	16,95
ebből: tejelő tehén		sz.á./száz hektár MT	5,04	7,07	5,26	10,83	8,30
növendék- és hizóállat		sz.á./száz hektár MT	10,78	12,73	5,43	8,14	8,56
sertés		sz.á./száz hektár MT	7,83	4,90	19,11	13,52	12,75
ebből: hizósertés		sz.á./száz hektár MT	4,15	2,78	9,94	7,28	6,80
tenyészkoca		sz.á./száz hektár MT	0,97	1,00	3,74	1,95	2,08
juh		sz.á./száz hektár MT	2,99	1,12	1,07	0,24	0,90
baromfi		sz.á./száz hektár MT	31,44	1,62	2,50	2,06	5,74
Hozamok, értékesítési árak	Búza	tonna/hektár	3,10	3,36	4,10	4,30	4,00
	Rozs	tonna/hektár	1,47	3,07	4,59	2,62	3,21
	Őszi árpa	tonna/hektár	3,23	3,13	3,98	4,48	4,01
	Szemeskukorica	tonna/hektár	3,04	4,01	5,03	5,32	4,79
	Napraforgó	tonna/hektár	1,77	2,10	2,33	2,42	2,26
	Burgonya	tonna/hektár	20,04	22,69	11,63	31,04	22,60
	Repce	tonna/hektár	2,16	1,75	2,16	2,54	2,33
	Tejhozam	liter/tehén	6 361,75	6 863,73	6 900,14	8 062,43	7 616,31
	Malac (felnevelt)	darab/koca	22,10	16,96	18,83	22,07	20,41
	Tyúktojás	darab/tojó	278,76	154,99	0,00	192,54	223,21
	Búza	HUF/kg	61,89	60,56	58,27	61,54	60,74
	Rozs	HUF/kg	49,94	52,74	63,69	69,04	60,44
	Őszi árpa	HUF/kg	56,11	51,86	52,46	57,34	54,75
	Szemeskukorica	HUF/kg	53,25	57,61	56,73	55,11	55,76
	Napraforgó	HUF/kg	127,51	130,65	128,04	136,53	132,58
	Burgonya	HUF/kg	43,86	71,39	36,91	33,09	43,48
	Repce	HUF/kg	137,97	134,71	131,13	143,56	139,45
	Tehéntej	HUF/liter	89,35	89,41	89,05	91,14	90,49
	Vágósertés	HUF/kg	391,31	359,98	413,63	375,11	390,96
Tyúktojás	HUF/darab	12,22	20,45	0,00	17,34	15,06	

Szántóföldi növénytermesztők			Vegyes gazdaságok		
--	++	Ø	--	++	Ø
47	47	188	8	7	29
1 419	367	3 229	131	47	295
24 124,04	214 996,38	58 404,39	113 423,90	1 456 419,19	436 497,33
93,09	829,60	225,36	437,67	5 619,85	1 684,30
152,05	1 311,29	367,06	576,88	4 026,55	1 451,27
151,83	1 306,22	363,68	530,81	4 002,31	1 409,19
1,61	1,55	1,60	0,78	0,63	0,73
149,76	1 285,37	359,60	339,31	3 539,43	1 234,77
141,98	1 226,14	344,14	259,15	3 391,38	1 145,85
5,75	55,98	13,53	57,52	148,05	78,36
2,03	3,25	1,93	22,64	0,00	10,56
21,51	22,20	21,68	19,16	24,11	20,32
0,04	0,03	0,03	0,03	0,02	0,02
3,87	21,16	6,92	12,61	109,65	37,45
2,59	1,65	1,92	3,72	3,10	3,03
48 922,31	59 058,92	57 124,64	145 733,93	124 705,78	112 495,78
25 037,97	22 528,01	25 577,71	89 430,29	69 604,12	61 858,86
141,44	1 214,24	340,64	265,39	3 391,23	1 147,55
59,88	444,45	124,24	77,97	1 125,50	410,96
39,09	297,57	96,78	115,22	1 069,98	322,76
36,26	334,57	92,30	26,08	678,96	211,83
29,60	223,79	64,39	17,80	324,47	124,76
0,00	0,82	0,22	0,00	0,00	0,00
4,82	68,43	17,96	1,63	253,95	61,63
0,45	28,95	4,15	19,96	106,68	65,64
0,62	22,76	5,00	5,83	74,70	39,45
0,26	8,70	1,57	7,81	32,48	19,04
0,65	13,10	3,72	1,37	0,14	1,68
0,01	0,04	0,04	0,41	0,46	0,40
0,51	2,86	2,57	53,30	72,56	54,56
0,20	2,59	2,34	27,51	15,84	21,12
0,00	0,52	0,27	4,37	9,33	11,36
0,20	1,93	2,00	22,56	6,47	9,65
0,17	0,04	0,05	21,73	55,36	30,48
0,05	0,03	0,03	12,27	30,98	16,88
0,07	0,00	0,01	2,47	8,24	4,59
0,13	0,14	0,13	0,00	1,13	0,51
0,00	0,08	0,03	0,00	0,23	1,62
2,97	4,27	3,89	4,07	5,26	4,73
1,40	2,26	2,53	3,81	1,80	3,40
3,09	4,02	3,57	5,84	5,67	5,06
3,20	5,53	4,88	3,23	6,18	5,16
1,75	2,48	2,26	1,79	2,67	2,38
0,00	35,34	25,91	0,00	0,00	0,00
2,44	2,44	2,22	2,75	2,81	2,88
0,00	8 227,51	7 766,13	6 560,93	7 791,13	7 299,26
8,64	0,00	8,64	16,83	22,35	21,33
0,00	0,00	0,00	0,00	0,00	0,00
61,62	61,22	60,24	63,21	58,56	60,67
49,94	59,59	58,62	47,11	0,00	47,11
56,93	55,41	54,83	49,14	57,90	56,14
52,95	56,44	56,43	56,64	53,64	53,31
127,49	131,40	129,98	129,09	138,97	138,50
0,00	31,72	43,40	0,00	0,00	0,00
138,19	139,09	135,50	138,03	152,57	147,54
0,00	82,20	83,17	87,61	93,56	91,32
357,14	382,63	368,50	366,88	367,99	369,25
0,00	0,00	0,00	0,00	0,00	0,00

2.3./b Az adatok, mutatók szóródása (Országos adatok - Társas gazdaságok)

Vállalkozási forma/termelési irány ⇨		Társas gazdaságok					
Szóródási csoportok az adózás előtti eredmény alapján ⇨		--	-	+	++	Ø	
Adat, mutató	Mértékegység						
Üzemszám a mintában	-	97	96	96	96	385	
Üzemszám a megfigyelt alapsokaságban	-	2 456	1 863	1 278	756	6 352	
Standard termelési érték	ezer HUF/üzem	56 858,57	39 628,18	105 206,36	401 087,21	102 476,73	
Standard termelési érték	ezer EUR/üzem	219,40	152,91	405,96	1 547,67	395,42	
Mérleg adatok	Ingtatlanok	ezer HUF/hektár MT	400,84	329,52	244,14	234,84	271,85
	ebből: termőföld	ezer HUF/hektár MT	0,11	1,12	5,40	0,08	1,42
	ültetvények	ezer HUF/hektár MT	60,29	35,08	12,67	4,42	17,83
	épületek, építmények	ezer HUF/hektár MT	305,00	244,90	172,64	208,83	218,20
	Gépek, berendezések, járművek	ezer HUF/hektár MT	141,43	136,96	131,86	149,44	142,65
	Befektetett pénzügyi eszközök	ezer HUF/hektár MT	5,62	7,59	9,31	34,38	21,19
	Forgóeszközök	ezer HUF/hektár MT	405,23	407,67	445,96	434,66	429,43
	ebből: készletek	ezer HUF/hektár MT	173,25	195,99	185,44	213,83	199,79
	ebből: állatok	ezer HUF/hektár MT	51,50	29,82	40,64	45,76	42,92
	mezei leltár	ezer HUF/hektár MT	46,82	36,61	46,59	48,88	46,26
	követelések, értékpapírok, pénzeszk.	ezer HUF/hektár MT	231,98	211,69	260,52	220,83	229,64
	Eszközérték összesen	ezer HUF/üzem	108 715,15	169 471,10	333 307,40	1 298 511,87	313 239,98
	Eszközérték összesen	ezer HUF/ezer EUR STÉ	495,51	1 108,29	821,04	839,01	792,16
	Eszközérték összesen	ezer HUF/hektár MT	1 030,95	1 000,78	919,57	936,77	954,33
	Saját tőke	ezer HUF/hektár MT	562,14	697,91	673,01	703,09	678,12
	Céltartalékok	ezer HUF/hektár MT	0,00	1,26	0,78	0,91	0,82
	Kötelezettségek	ezer HUF/hektár MT	442,79	278,91	232,18	224,47	261,54
	ebből: hosszú lejáratú kötelezettségek	ezer HUF/hektár MT	74,82	61,94	38,21	75,75	65,21
	ebből: beruházási és fejl. hitelek	ezer HUF/hektár MT	49,82	33,28	27,06	25,51	30,05
	rövid lejáratú kötelezettségek	ezer HUF/hektár MT	311,84	176,81	181,24	145,96	179,06
	ebből: szállítók	ezer HUF/hektár MT	149,97	73,84	68,83	39,91	65,14
	röv. lej. hitelek és kölcsönök	ezer HUF/hektár MT	113,02	65,38	68,27	61,63	70,05
	Befektetések	Bruttó beruházás	ezer HUF/üzem	9 618,27	16 976,28	35 718,77	187 385,41
Bruttó beruházás		ezer HUF/ezer EUR STÉ	43,84	111,02	87,99	121,08	96,54
Bruttó beruházás		ezer HUF/hektár MT	91,21	100,25	98,55	135,18	116,30
ebből: ingatlanok		ezer HUF/hektár MT	33,85	19,28	18,69	29,02	25,85
gépek, berendezések, járművek		ezer HUF/hektár MT	24,53	37,52	28,87	38,93	34,69
tenyészállatok		ezer HUF/hektár MT	21,27	15,35	10,79	26,66	20,76
befejezetlen beruházások		ezer HUF/hektár MT	8,88	25,28	35,74	28,27	27,07
Beruházási támogatások		ezer HUF/hektár MT	16,10	10,60	11,37	3,34	7,81
Készletváltozás		ezer HUF/hektár MT	-7,50	20,03	-11,44	12,76	5,97
ebből: állatok készletérték változása		ezer HUF/hektár MT	0,14	6,16	-0,22	8,33	5,09
anyagkészletek változása		ezer HUF/hektár MT	-7,64	13,88	-11,23	4,43	0,88
Nettó beruházás		ezer HUF/üzem	-1 369,87	5 838,22	13 148,68	48 159,09	9 556,15
Nettó beruházás		ezer HUF/ezer EUR STÉ	-6,24	38,18	32,39	31,12	24,17
Nettó beruházás	ezer HUF/hektár MT	-12,99	34,48	36,28	34,74	29,11	
Nettó kötelezettségek	ezer HUF/hektár MT	210,82	67,22	-28,34	3,65	31,89	
Eredménykimutatás	Értékesítés nettó árbevétele a mg.-ban	ezer HUF/üzem	86 915,82	72 056,38	229 509,79	772 166,49	192 751,32
	Értékesítés nettó árbevétele a mg.-ban	ezer HUF/ezer EUR STÉ	396,15	471,23	565,35	498,92	487,45
	Értékesítés nettó árbevétele a mg.-ban	ezer HUF/hektár MT	824,22	425,52	633,20	557,05	587,24
	ebből: szántóföldi növ.term., gyepgazd.	ezer HUF/hektár MT	152,27	149,02	239,37	236,72	213,55
	ebből: kalászos gabonafélék	ezer HUF/hektár MT	60,12	42,87	65,61	71,43	64,41
	szemeskukorica	ezer HUF/hektár MT	34,50	51,48	84,12	62,36	62,09
	olajos, hüvelyes és rostnöv.	ezer HUF/hektár MT	43,96	41,31	64,05	65,83	59,01
	ebből: napraforgó	ezer HUF/hektár MT	33,80	29,76	44,67	40,38	38,91
	burgonya	ezer HUF/hektár MT	1,54	1,03	0,31	0,32	0,58
	repce	ezer HUF/hektár MT	8,07	8,10	16,46	19,86	15,86
	állattenyésztés	ezer HUF/hektár MT	507,57	130,58	203,93	188,51	222,80
	ebből: szarvasmarha	ezer HUF/hektár MT	15,73	14,31	6,72	12,58	11,94
	tej, tejtermékek	ezer HUF/hektár MT	27,88	42,55	31,53	77,87	56,02
	sertés	ezer HUF/hektár MT	38,21	23,63	105,15	57,90	60,76
	baromfi, tojás	ezer HUF/hektár MT	420,82	34,10	42,31	38,82	86,33
	kertészet	ezer HUF/hektár MT	7,97	16,77	41,93	10,02	17,87
	gyümölcsstermelés	ezer HUF/hektár MT	12,61	10,83	8,26	4,90	7,50
szőlő- és bortermelés	ezer HUF/hektár MT	24,52	25,63	33,29	4,03	16,34	
mezőgazdasági szolgáltatások	ezer HUF/hektár MT	43,03	32,08	25,86	34,94	33,50	
erdő- és vadgazdálkodás	ezer HUF/hektár MT	2,76	1,08	0,84	0,67	1,03	

Szántóföldi növénytermesztők			Vegyes gazdaságok		
--	++	Ø	--	++	Ø
47	47	188	8	7	29
1 419	367	3 229	131	47	295
24 124,04	214 996,38	58 404,39	113 423,90	1 456 419,19	436 497,33
93,09	829,60	225,36	437,67	5 619,85	1 684,30
121,92	100,26	120,98	594,40	405,16	354,02
0,07	0,05	0,35	0,00	0,00	0,11
15,08	3,13	5,63	95,60	0,00	11,94
90,49	87,27	95,77	345,46	368,30	303,96
112,51	110,23	114,37	144,10	181,40	161,91
2,58	19,26	10,61	16,29	13,64	13,15
229,04	335,33	294,11	504,65	495,92	458,76
91,80	131,27	107,92	248,36	313,25	260,16
0,92	4,47	3,41	72,04	95,84	71,51
48,24	46,94	46,64	55,08	52,67	51,63
137,24	204,05	186,19	256,29	182,67	198,60
73 267,58	759 125,88	205 419,90	494 482,59	4 413 871,52	1 389 065,59
787,09	915,05	911,50	1 129,82	785,41	824,71
489,22	590,59	571,25	1 457,34	1 247,06	1 124,96
287,72	487,99	432,89	846,83	901,66	790,65
0,00	0,68	0,28	0,00	3,74	1,70
196,31	98,32	132,95	526,18	326,41	311,70
37,32	22,53	29,63	97,24	178,80	126,34
19,77	10,24	15,76	58,27	8,50	38,41
123,67	75,08	94,51	360,37	147,61	176,50
56,80	13,57	28,34	166,14	41,60	55,49
51,05	36,56	40,37	177,18	25,23	62,88
5 861,43	71 774,51	18 002,97	28 420,24	632 860,22	187 985,42
62,97	86,52	79,88	64,94	112,61	111,61
39,14	55,84	50,06	83,76	178,80	152,24
6,92	5,04	7,43	4,64	36,65	40,80
22,50	33,24	27,36	35,38	41,46	36,75
0,10	1,40	0,89	23,34	21,60	20,46
7,66	6,52	9,25	18,38	72,14	48,86
0,58	0,14	1,54	23,95	1,05	6,31
11,95	14,96	6,96	-23,62	-19,52	-6,90
-0,76	1,96	0,83	-27,37	8,53	4,26
12,71	13,00	6,14	3,75	-28,05	-11,16
-245,87	27 875,43	4 526,08	-3 068,65	158 646,54	32 268,24
-2,64	33,60	20,08	-7,01	28,23	19,16
-1,64	21,69	12,59	-9,04	44,82	26,13
59,07	-105,74	-53,24	269,89	143,74	113,10
48 613,30	469 743,63	128 183,61	215 929,69	2 443 638,55	760 079,14
522,24	566,23	568,79	493,37	434,82	451,27
324,60	365,45	356,46	636,39	690,40	615,56
182,66	276,19	254,72	126,60	269,93	216,59
69,91	80,54	73,85	42,80	55,67	61,57
46,98	77,93	79,78	62,23	96,91	64,70
54,25	77,26	70,86	19,98	69,99	59,21
41,16	53,02	50,18	11,83	34,99	34,54
0,00	0,67	0,66	0,00	0,00	0,00
10,86	18,48	15,53	1,82	31,08	21,35
1,89	8,80	5,81	314,99	326,90	277,46
0,94	2,89	2,80	30,21	15,27	16,17
0,00	3,43	1,75	25,16	66,76	74,64
0,64	0,30	0,25	114,23	238,61	134,14
0,00	2,06	0,84	0,00	3,34	25,83
0,00	1,77	1,17	0,00	0,00	1,48
5,05	2,38	3,00	0,00	0,00	0,00
0,75	0,00	0,14	20,19	0,00	2,76
46,10	25,26	31,24	24,35	54,56	40,96
1,61	0,33	0,73	14,72	1,01	2,61

		Vállalkozási forma/termelési irány ⇨		Társas gazdaságok		
Szóródási csoportok az adózás előtti eredmény alapján ⇨		--	-	+	++	Ø
Adat, mutató	Mértékegység					
Üzemszám a mintában	-	97	96	96	96	385
Üzemszám a megfigyelt alapsokaságban	-	2 456	1 863	1 278	756	6 352
Standard termelési érték	ezer HUF/üzem	56 858,57	39 628,18	105 206,36	401 087,21	102 476,73
Standard termelési érték	ezer EUR/üzem	219,40	152,91	405,96	1 547,67	395,42
Egyéb bevételek	ezer HUF/hektár MT	124,70	114,27	125,11	119,84	120,77
ebből: agrártámogatások	ezer HUF/hektár MT	111,65	100,92	113,03	109,97	109,49
Aktivált saját teljesítmények	ezer HUF/hektár MT	26,03	27,29	11,79	59,85	40,05
ebből: saját előállítású eszközök állományvált.	ezer HUF/hektár MT	21,49	14,96	9,64	26,61	20,44
saját term. készletek állományváltozása	ezer HUF/hektár MT	-1,74	7,64	-4,49	24,37	12,18
Bruttó termelési érték a mg.-ban	ezer HUF/hektár MT	974,95	567,08	770,10	736,74	748,06
Anyagköltség (vásárolt anyagok)	ezer HUF/hektár MT	598,30	238,35	340,93	284,94	329,24
ebből: növénytermesztés közvetlen anyagköltségei	ezer HUF/hektár MT	95,93	79,44	113,58	90,24	94,49
ebből: vetőmag, szaporítóanyag	ezer HUF/hektár MT	25,04	20,49	28,24	22,82	23,95
műtrágyák	ezer HUF/hektár MT	34,12	31,18	36,89	39,63	37,06
növényvédőszer	ezer HUF/hektár MT	29,92	21,43	26,99	26,12	26,08
ebből: állattenyésztés közvetlen anyagköltségei	ezer HUF/hektár MT	396,23	83,48	145,11	106,49	147,57
ebből: állatvásárlás	ezer HUF/hektár MT	64,65	15,00	22,49	5,83	18,22
takarmányvásárlás	ezer HUF/hektár MT	311,39	55,26	112,08	70,18	107,19
ebből: egyéb anyagköltség	ezer HUF/hektár MT	102,77	75,26	81,56	88,13	86,54
ebből: fűtőanyag, áram, víz	ezer HUF/hektár MT	34,86	13,19	18,38	14,43	17,66
hajtó- és kenőanyag	ezer HUF/hektár MT	45,59	44,56	44,34	48,48	46,61
Személyi jellegű ráfordítások	ezer HUF/hektár MT	120,20	75,64	80,35	92,35	90,61
ebből: bérköltség	ezer HUF/hektár MT	91,45	57,86	61,14	66,91	67,31
személyi jellegű egyéb kifizetések	ezer HUF/hektár MT	5,63	2,75	3,91	6,61	5,30
Értékesítési leírás	ezer HUF/hektár MT	66,44	48,48	40,46	50,55	49,97
ebből: épületek, építmények	ezer HUF/hektár MT	11,55	8,18	6,31	8,43	8,31
gépek, berendezések, járművek	ezer HUF/hektár MT	35,96	27,57	24,92	28,16	28,32
Egyéb költségek	ezer HUF/hektár MT	125,30	72,53	94,22	91,92	93,64
ebből: földbérleti díjak	ezer HUF/hektár MT	31,70	28,15	33,51	37,34	34,40
bérvállalkozók díja	ezer HUF/hektár MT	12,46	11,12	13,99	9,92	11,32
bankköltségek	ezer HUF/hektár MT	3,96	1,85	1,85	1,47	1,92
biztosítási díjak	ezer HUF/hektár MT	5,87	3,86	6,24	5,19	5,30
Üzemi költségek a mg.-ban összesen	ezer HUF/ezer EUR STÉ	481,45	547,94	575,04	541,34	536,20
Üzemi költségek a mg.-ban összesen	ezer HUF/hektár MT	1 001,68	494,79	644,05	604,41	645,97
Bruttó hozzáadott érték	ezer HUF/hektár MT	202,54	224,45	252,58	283,44	257,61
Nettó hozzáadott érték	ezer HUF/ezer EUR STÉ	65,41	194,88	189,39	208,59	172,36
Nettó hozzáadott érték	ezer HUF/hektár MT	136,10	175,97	212,12	232,89	207,64
Üzemi tevékenység eredménye a mg.-ban	ezer HUF/üzem	-2 818,15	12 241,61	45 690,87	183 423,50	33 509,97
Üzemi tevékenység eredménye a mg.-ban	ezer HUF/ezer EUR STÉ	-12,84	80,06	112,55	118,52	84,74
Üzemi tevékenység eredménye a mg.-ban	ezer HUF/hektár MT	-26,72	72,29	126,06	132,32	102,09
Pénzügyi műveletek eredménye	ezer HUF/hektár MT	-23,61	-12,30	-10,62	-5,05	-9,69
Szokásos vállalkozási eredmény	ezer HUF/ezer EUR STÉ	-24,19	66,44	103,07	114,00	76,70
Szokásos vállalkozási eredmény	ezer HUF/hektár MT	-50,34	59,99	115,44	127,28	92,40
Rendkívüli eredmény	ezer HUF/hektár MT	1,53	1,02	0,38	-0,41	0,22
Adózás előtti eredmény	ezer HUF/üzem	-5 146,72	10 331,93	41 977,79	175 854,39	30 402,41
Adózás előtti eredmény	ezer HUF/ezer EUR STÉ	-23,46	67,57	103,40	113,63	76,89
Adózás előtti eredmény	ezer HUF/hektár MT	-48,81	61,01	115,81	126,86	92,63
Adózás előtti eredmény	ezer HUF/ÉME	-959,20	1 888,22	3 648,44	4 609,43	2 886,75
Adózott eredmény	ezer HUF/hektár MT	-49,58	57,17	108,67	119,11	86,47
Mérleg szerinti eredmény	ezer HUF/hektár MT	-49,83	43,95	69,05	90,21	61,11
Termelésiérték-arányos jövedelmezőség	százalék	-5,01	10,76	15,04	17,22	12,38
Össztőke jövedelmezősége	százalék	-2,42	7,46	13,91	14,85	11,16
Saját tőke jövedelmezősége	százalék	-8,68	8,74	17,21	18,04	13,66
Munka-jövedelmezőség	ezer HUF/ÉME	948,68	3 764,20	5 697,70	7 280,65	5 149,77
Cash-flow	ezer HUF/üzem	1 751,38	15 651,50	39 692,46	195 117,68	36 461,39
A befektetések fedezettsége	százalék	18,21	92,20	111,12	104,13	95,52
Likviditási gyorsráta	-	0,74	1,20	1,44	1,51	1,28
Likviditási ráta	-	1,30	2,31	2,46	2,98	2,40
Saját tőke aránya	százalék	54,53	69,74	73,19	75,05	71,06
Tőkeellátottság	százalék	91,96	119,44	147,65	145,09	133,22
Dinamikus eladósodottsági mutató	év	12,69	0,73	-0,26	0,03	0,29

Szántóföldi növénytermesztők			Vegyesszektők		
--	++	Ø	--	++	Ø
47	47	188	8	7	29
1 419	367	3 229	131	47	295
24 124,04	214 996,38	58 404,39	113 423,90	1 456 419,19	436 497,33
93,09	829,60	225,36	437,67	5 619,85	1 684,30
80,80	94,05	93,89	127,03	139,79	130,87
73,87	86,12	86,67	115,26	125,90	118,11
10,67	27,68	14,27	4,39	68,49	50,43
0,53	1,37	0,80	19,93	22,26	20,33
6,84	22,31	9,97	-26,27	17,56	13,50
416,07	487,18	464,62	767,80	898,69	796,86
155,23	159,14	158,35	408,92	361,76	343,39
91,87	89,70	90,65	69,62	105,36	90,00
25,53	21,77	23,22	15,31	21,49	18,40
37,97	42,19	40,71	30,11	48,93	41,23
27,24	24,98	25,81	24,21	34,94	30,25
0,63	6,28	3,59	221,56	160,64	150,40
0,18	1,43	0,98	15,07	3,56	7,62
0,31	4,40	2,22	168,46	116,57	113,17
62,46	63,15	63,79	98,16	95,68	100,47
5,46	7,62	7,15	23,84	16,92	17,52
41,90	40,81	41,95	43,59	52,38	50,22
62,82	51,44	51,93	77,94	121,47	109,43
46,98	38,07	38,84	59,01	87,94	78,87
3,87	2,89	2,75	4,79	7,57	7,85
35,37	25,63	29,26	71,60	64,33	56,08
5,03	4,07	4,20	10,79	14,97	11,29
26,91	19,28	22,56	32,85	38,37	32,48
67,08	72,95	69,57	98,25	110,61	98,67
31,20	40,01	36,36	23,58	35,37	32,49
9,58	7,53	9,32	28,00	17,16	14,88
1,54	1,24	1,38	2,59	0,82	1,46
4,52	3,75	4,16	4,45	5,85	6,29
662,90	571,52	597,82	588,94	468,44	506,25
412,03	368,87	374,66	759,67	743,79	690,55
122,73	221,57	195,05	141,70	309,75	264,98
140,55	303,59	264,55	54,35	154,57	153,15
87,36	195,94	165,79	70,10	245,42	208,90
604,95	152 075,39	32 349,65	2 760,20	548 261,19	131 267,73
6,50	183,31	143,54	6,31	97,56	77,94
4,04	118,31	89,96	8,13	154,90	106,31
-9,85	-1,14	-6,96	-19,04	-4,34	-9,34
-9,35	181,55	132,45	-8,45	94,82	71,09
-5,81	117,17	83,01	-10,90	150,56	96,97
0,39	-0,47	0,02	-0,01	-0,47	0,19
-811,98	150 003,60	29 856,13	-3 702,43	531 222,81	119 970,95
-8,72	180,81	132,48	-8,46	94,53	71,23
-5,42	116,70	83,03	-10,91	150,09	97,16
-209,68	7 088,50	4 313,69	-293,51	4 844,75	3 203,37
-6,02	109,27	77,39	-12,20	140,85	90,96
-6,02	83,45	55,76	-16,72	90,27	62,96
-1,30	23,95	17,87	-1,42	16,70	12,19
0,83	20,91	16,08	1,00	13,20	10,03
-1,88	23,91	19,18	-1,29	16,65	12,29
1 757,26	9 576,33	6 474,31	1 422,69	7 927,89	6 062,28
4 395,35	140 206,98	30 571,39	18 622,15	547 192,92	146 984,38
74,99	195,34	169,81	65,52	86,46	78,19
1,11	2,72	1,97	0,71	1,24	1,13
1,85	4,47	3,11	1,40	3,36	2,60
58,81	82,63	75,78	58,11	72,30	70,28
113,64	198,73	162,18	92,31	126,87	124,76
2,01	-0,97	-0,63	4,92	0,93	0,95

3.1.1./a Átlagadatok (az STÉ alapján számított) üzemméret szerint (Országos adatok - Összes gazdaság)

		Összes (STÉ szerint, euró)				
Adat, mutató	Üzemméret ⇨ Mértékegység	≤30000	>30000-90000	>90000	Összes	
Üzemszám a mintában	-	654	619	711	1 984	
Üzemszám a megfigyelt alapsokaságban	-	86 099	13 274	6 602	105 975	
Standard termelési érték	ezer HUF/üzem	2 670,69	13 056,74	119 807,03	11 268,93	
Standard termelési érték	ezer EUR/üzem	10,31	50,38	462,30	43,48	
Eszközellátottság	Összes terület	hektár/üzem	14,55	71,09	405,90	46,02
	ebből: bérelt terület	hektár/üzem	4,22	34,92	346,65	29,40
	Mezőgazdasági terület (MT)	hektár/ezer EUR STÉ	1,32	1,37	0,84	1,01
	Mezőgazdasági terület (MT)	hektár/üzem	13,55	69,13	386,62	43,76
	ebből: szántó	hektár/üzem	10,23	53,35	350,04	36,80
	gyep	hektár/üzem	2,70	13,21	31,30	5,80
	szőlő, gyümölcsös	hektár/üzem	0,62	2,57	5,28	1,16
	MT átlagos aranykorona értéke	AK/hektár	17,17	18,99	18,69	17,49
	Munkaerőállomány	ÉME/ezer EUR STÉ	0,07	0,04	0,02	0,03
	Munkaerőállomány	ÉME/üzem	0,74	2,07	10,47	1,52
	Munkaerőállomány	ÉME/száz hektár MT	5,49	2,99	2,71	3,46
	Eszközérték	ezer HUF/száz hektár MT	129 213,37	100 013,01	94 185,49	104 153,94
	ebből: tárgyi eszközök értéke	ezer HUF/száz hektár MT	86 973,50	65 579,98	52 684,09	63 865,51
	Termelési szerkezet	Vetésterület összesen	hektár/üzem	9,72	52,60	347,49
ebből: kalászos gabonafélék		hektár/üzem	4,12	19,17	125,07	13,54
szemeskukorica		hektár/üzem	2,97	16,15	90,90	10,10
olajos, hüvelyes és rosnövények		hektár/üzem	1,20	10,51	81,89	7,39
ebből: napraforgó		hektár/üzem	0,98	8,47	53,99	5,22
burgonya		hektár/üzem	0,02	0,16	0,31	0,05
repce		hektár/üzem	0,11	1,34	18,96	1,44
silókukorica		hektár/üzem	0,07	0,80	13,56	1,00
lucerna		hektár/üzem	0,84	2,53	12,02	1,75
egyéb szántóföldi takarmánynöv.		hektár/üzem	0,10	0,62	5,66	0,51
Parlag terület		hektár/üzem	0,53	0,98	2,86	0,73
Állatállomány		sz.á./ezer EUR STÉ	0,25	0,25	0,28	0,27
Állatállomány		sz.á./száz hektár MT	19,12	18,41	34,08	27,21
ebből: szarvasmarha		sz.á./száz hektár MT	9,15	10,78	15,22	12,81
ebből: tejlő tehén		sz.á./száz hektár MT	2,59	2,08	7,60	5,25
növendék- és hizóállat		sz.á./száz hektár MT	6,52	8,57	7,54	7,49
sertés		sz.á./száz hektár MT	3,70	1,51	11,40	7,50
ebből: hizósertés		sz.á./száz hektár MT	2,20	0,91	6,22	4,16
tenyészkoca		sz.á./száz hektár MT	0,72	0,28	1,80	1,23
juh		sz.á./száz hektár MT	4,23	5,02	1,17	2,70
baromfi	sz.á./száz hektár MT	1,04	0,79	6,13	3,79	
Hozamok, értékesítési árak	Búza	tonna/hektár	3,52	3,60	3,97	3,81
	Rozs	tonna/hektár	1,41	2,09	3,13	2,28
	Őszi árpa	tonna/hektár	3,59	3,61	3,92	3,80
	Szemeskukorica	tonna/hektár	4,24	4,33	4,75	4,54
	Napraforgó	tonna/hektár	2,03	2,24	2,28	2,23
	Burgonya	tonna/hektár	16,59	20,57	21,21	19,77
	Repce	tonna/hektár	2,38	2,43	2,41	2,41
	Tejhozam	liter/tehen	3 586,54	3 921,91	7 369,01	6 645,55
	Malac (felnevelt)	darab/koca	15,11	13,53	20,02	19,01
	Tyúktojás	darab/tojó	212,56	280,42	232,22	229,36
	Búza	HUF/kg	56,94	58,14	60,90	59,64
	Rozs	HUF/kg	53,17	52,90	60,98	58,48
	Őszi árpa	HUF/kg	50,15	51,70	54,59	53,32
	Szemeskukorica	HUF/kg	58,48	57,70	55,96	56,87
	Napraforgó	HUF/kg	127,81	127,57	131,63	130,22
	Burgonya	HUF/kg	49,91	55,13	46,89	50,88
	Repce	HUF/kg	125,38	134,23	137,83	136,64
Tehéntej	HUF/liter	116,55	93,03	90,20	93,69	
Vágósertés	HUF/kg	409,64	400,67	391,53	393,36	
Tyúktojás	HUF/darab	31,87	29,92	16,04	18,97	

Adat, mutató	Termelési irány ⇨ Üzemméret ⇨ Mértékegység	Szántóföldi növénytermesztők (terület szerint, ha)				
		≤75	>75-200	>200	Összes	
		Üzemszám a mintában	-	406	282	289
Üzemszám a megfigyelt alapsokaságban	-	35 439	4 666	2 607	42 713	
Standard termelési érték	ezer HUF/üzem	3 802,15	17 681,99	85 257,68	10 290,88	
Standard termelési érték	ezer EUR/üzem	14,67	68,23	328,98	39,71	
Eszközellátottság	Összes terület	hektár/üzem	23,79	123,27	546,31	66,55
	ebből: bérelt terület	hektár/üzem	7,39	62,57	468,39	41,56
	Mezőgazdasági terület (MT)	hektár/ezer EUR STÉ	1,55	1,77	1,63	1,63
	Mezőgazdasági terület (MT)	hektár/üzem	22,74	120,52	535,46	64,72
	ebből: szántó	hektár/üzem	21,15	108,43	512,72	60,69
	gyep	hektár/üzem	1,15	10,60	20,68	3,37
	szőlő, gyümölcsös	hektár/üzem	0,45	1,49	2,06	0,66
	MT átlagos aranykorona értéke	AK/hektár	20,34	20,25	20,96	20,36
	Munkaerőállomány	ÉME/ezer EUR STÉ	0,05	0,03	0,03	0,03
	Munkaerőállomány	ÉME/üzem	0,70	1,80	8,32	1,29
	Munkaerőállomány	ÉME/száz hektár MT	3,09	1,49	1,55	1,99
	Eszközérték	ezer HUF/száz hektár MT	115 236,89	76 072,05	61 483,93	80 121,96
	ebből: tárgyi eszközök értéke	ezer HUF/száz hektár MT	76 187,91	49 391,40	33 369,91	49 111,76
	Termelési szerkezet	Vetésterület összesen	hektár/üzem	20,80	107,61	507,43
ebből: kalászos gabonafélék		hektár/üzem	8,32	39,71	189,58	22,81
szemeskukorica		hektár/üzem	7,32	32,83	139,37	18,16
olajos, hüvelyes és rosnövények		hektár/üzem	3,44	25,86	140,06	14,23
ebből: napraforgó		hektár/üzem	2,72	20,00	97,65	10,40
burgonya		hektár/üzem	0,10	0,10	0,22	0,11
repce		hektár/üzem	0,46	3,71	27,62	2,48
silókukorica		hektár/üzem	0,10	0,57	5,77	0,50
lucerna		hektár/üzem	0,46	4,07	8,01	1,32
egyéb szántóföldi takarmánynöv.		hektár/üzem	0,04	0,84	2,57	0,28
Parlag terület		hektár/üzem	0,39	1,47	5,86	0,84
Állatállomány		sz.á./ezer EUR STÉ	0,05	0,05	0,04	0,05
Állatállomány		sz.á./száz hektár MT	3,46	2,62	2,55	2,83
ebből: szarvasmarha		sz.á./száz hektár MT	1,85	1,44	2,20	1,94
ebből: tejelő tehén		sz.á./száz hektár MT	0,05	0,05	0,22	0,14
növendék- és hízóállat		sz.á./száz hektár MT	1,79	1,36	1,92	1,77
sertés		sz.á./száz hektár MT	1,08	0,37	0,02	0,40
ebből: hizósertés		sz.á./száz hektár MT	0,68	0,24	0,02	0,25
tenyészkoca		sz.á./száz hektár MT	0,20	0,07	0,00	0,07
juh		sz.á./száz hektár MT	0,34	0,61	0,29	0,37
baromfi		sz.á./száz hektár MT	0,02	0,01	0,03	0,02
Hozamok, értékesítési árak		Búza	tonna/hektár	3,56	3,77	3,85
	Rozs	tonna/hektár	1,62	2,79	2,40	2,05
	Őszi árpa	tonna/hektár	3,85	3,64	3,54	3,62
	Szemeskukorica	tonna/hektár	4,46	4,62	4,74	4,62
	Napraforgó	tonna/hektár	2,19	2,31	2,25	2,25
	Burgonya	tonna/hektár	18,60	14,93	31,05	19,73
	Repce	tonna/hektár	2,37	2,52	2,32	2,36
	Tejhozam	liter/tehén	4 117,17	4 253,36	7 766,13	7 078,01
	Malac (felnevelt)	darab/koca	13,71	12,93	13,33	13,55
	Tyúktojás	darab/tojó	222,82	282,54	0,00	234,99
	Búza	HUF/kg	57,79	58,07	60,86	59,44
	Rozs	HUF/kg	52,63	58,71	59,90	56,63
	Őszi árpa	HUF/kg	50,71	51,50	54,81	53,20
	Szemeskukorica	HUF/kg	58,78	57,11	56,28	57,25
	Napraforgó	HUF/kg	129,20	128,12	129,35	129,06
	Burgonya	HUF/kg	55,93	38,84	49,52	53,45
	Repce	HUF/kg	130,08	130,15	135,17	133,50
	Tehéntej	HUF/liter	114,92	131,19	83,17	90,52
Vágósertés	HUF/kg	407,67	400,02	375,53	403,88	
Tyúktojás	HUF/darab	31,14	29,00	0,00	30,70	

3.1.1./b Átlagadatok (az STÉ alapján számított) üzemméret szerint (Országos adatok - Összes gazdaság)

		Összes (STÉ szerint, euró)				
		Üzemméret ⇔	<=30000	>30000-90000	>90000	Összes
Adat, mutató	Mértékegység					
Üzemszám a mintában	-		654	619	711	1 984
Üzemszám a megfigyelt alapsokaságban	-		86 099	13 274	6 602	105 975
Standard termelési érték	ezer HUF/üzem		2 670,69	13 056,74	119 807,03	11 268,93
Standard termelési érték	ezer EUR/üzem		10,31	50,38	462,30	43,48
Mérleg adatok	Ingatlanok	ezer HUF/hektár MT	686,37	469,29	313,42	438,12
	ebből: termőföld	ezer HUF/hektár MT	239,60	143,56	41,31	111,45
	ültetvények	ezer HUF/hektár MT	29,68	27,58	12,48	19,80
	épületek, építmények	ezer HUF/hektár MT	148,86	132,06	192,08	169,32
	Gépek, berendezések, járművek	ezer HUF/hektár MT	141,77	156,67	155,77	152,43
	Befektetett pénzügyi eszközök	ezer HUF/hektár MT	0,15	0,95	17,04	9,61
	Forgóeszközök	ezer HUF/hektár MT	421,86	340,98	383,61	384,80
	ebből: készletek	ezer HUF/hektár MT	96,22	114,69	172,22	141,71
	ebből: állatok	ezer HUF/hektár MT	22,96	15,90	37,89	29,78
	mezei leltár	ezer HUF/hektár MT	29,50	30,96	45,68	38,69
	követelések, értékpapírok, pénzeszk.	ezer HUF/hektár MT	325,64	226,29	211,39	243,09
	Eszközérték összesen	ezer HUF/üzem	17 513,75	69 142,05	364 141,88	45 574,64
	Eszközérték összesen	ezer HUF/ezer EUR STÉ	1 699,48	1 372,36	787,68	1 048,10
	Eszközérték összesen	ezer HUF/hektár MT	1 292,13	1 000,13	941,85	1 041,54
	Saját tőke	ezer HUF/hektár MT	1 177,02	858,92	704,27	853,85
	Céltartalékok	ezer HUF/hektár MT	0,00	0,00	0,67	0,37
	Kötelezettségek	ezer HUF/hektár MT	114,00	138,29	227,16	181,10
	ebből: hosszú lejáratú kötelezettségek	ezer HUF/hektár MT	8,73	20,84	58,12	38,31
	ebből: beruházási és fejl. hitelek	ezer HUF/hektár MT	2,97	13,95	26,98	18,36
	rövid lejáratú kötelezettségek	ezer HUF/hektár MT	71,27	95,64	156,25	122,87
	ebből: szállítók	ezer HUF/hektár MT	5,31	12,69	50,31	31,54
	röv. lej. hitelek és kölcsönök	ezer HUF/hektár MT	5,02	17,98	56,92	36,15
	Bruttó beruházás	ezer HUF/üzem	443,82	4 098,27	39 829,38	3 355,19
	Bruttó beruházás	ezer HUF/ezer EUR STÉ	43,07	81,34	86,16	77,16
	Bruttó beruházás	ezer HUF/hektár MT	32,74	59,28	103,02	76,68
	ebből: ingatlanok	ezer HUF/hektár MT	13,44	18,62	24,71	20,67
	gépek, berendezések, járművek	ezer HUF/hektár MT	8,18	27,64	33,73	26,10
tenyészállatok	ezer HUF/hektár MT	7,04	4,16	17,58	12,27	
befejezetlen beruházások	ezer HUF/hektár MT	3,56	7,52	20,80	13,84	
Beruházási támogatások	ezer HUF/hektár MT	2,16	5,99	5,71	4,87	
Készletváltozás	ezer HUF/hektár MT	3,02	0,46	8,79	5,69	
ebből: állatok készletérték változása	ezer HUF/hektár MT	3,77	3,21	4,53	4,08	
anyagkészletek változása	ezer HUF/hektár MT	-0,75	-2,76	4,26	1,61	
Nettó beruházás	ezer HUF/üzem	-188,75	940,09	10 866,63	641,37	
Nettó beruházás	ezer HUF/ezer EUR STÉ	-18,32	18,66	23,51	14,75	
Nettó beruházás	ezer HUF/hektár MT	-13,93	13,60	28,11	14,66	
Nettó kötelezettségek	ezer HUF/hektár MT	-211,64	-87,99	15,77	-62,00	
Eredménykimutatás	Értékesítés nettó árbevétele a mg.-ban	ezer HUF/üzem	4 081,16	24 197,49	207 127,73	19 250,18
	Értékesítés nettó árbevétele a mg.-ban	ezer HUF/ezer EUR STÉ	396,02	480,28	448,04	442,70
	Értékesítés nettó árbevétele a mg.-ban	ezer HUF/hektár MT	301,10	350,01	535,74	439,93
	ebből: szántóföldi növ.term., gyepgazd.	ezer HUF/hektár MT	142,13	173,48	212,21	186,91
	ebből: kalászos gabonafélék	ezer HUF/hektár MT	44,56	49,72	65,27	56,98
	szemeskukorica	ezer HUF/hektár MT	56,72	58,71	62,13	60,09
	olajos, hüvelyes és rosnöv.	ezer HUF/hektár MT	25,66	43,21	61,42	48,82
	ebből: napraforgó	ezer HUF/hektár MT	21,04	34,48	40,88	34,62
	burgonya	ezer HUF/hektár MT	1,54	3,31	0,91	1,54
	repce	ezer HUF/hektár MT	2,43	6,34	16,27	10,82
	állattenyésztés	ezer HUF/hektár MT	81,54	53,57	217,71	150,96
	ebből: szarvasmarha	ezer HUF/hektár MT	13,34	11,60	11,21	11,82
	tej, tejtermékek	ezer HUF/hektár MT	10,61	7,67	49,55	31,46
	sertés	ezer HUF/hektár MT	16,13	6,52	53,82	34,98
	baromfi, tojás	ezer HUF/hektár MT	21,76	17,49	96,52	62,06
	kertészet	ezer HUF/hektár MT	37,71	50,42	14,28	27,33
	gyümölcsstermelés	ezer HUF/hektár MT	13,64	15,73	6,54	10,14
	szőlő- és bortermelés	ezer HUF/hektár MT	15,70	26,68	4,56	11,74
	mezőgazdasági szolgáltatások	ezer HUF/hektár MT	5,53	8,75	26,33	17,62
	erdő- és vadgazdálkodás	ezer HUF/hektár MT	0,03	0,16	0,92	0,54

Adat, mutató	Termelési irány ⇨ Üzemméret ⇨ Mértékegység	Szántóföldi növénytermesztők (terület szerint, ha)					
		<=75	>75-200	>200	Összes		
Üzemszám a mintában	-	406	282	289	977		
Üzemszám a megfigyelt alapsokaságban	-	35 439	4 666	2 607	42 713		
Standard termelési érték	ezer HUF/üzem	3 802,15	17 681,99	85 257,68	10 290,88		
Standard termelési érték	ezer EUR/üzem	14,67	68,23	328,98	39,71		
Mérleg adatok	Ingtatlanok	ezer HUF/hektár MT	607,22	344,20	180,75	338,33	
	ebből: termőföld	ezer HUF/hektár MT	244,49	123,45	39,79	116,48	
	ültetvények	ezer HUF/hektár MT	9,69	7,11	3,88	6,23	
	épületek, építmények	ezer HUF/hektár MT	78,05	51,61	79,46	73,38	
	Gépek, berendezések, járművek	ezer HUF/hektár MT	140,76	138,58	137,95	138,90	
	Befektetett pénzügyi eszközök	ezer HUF/hektár MT	0,17	1,03	8,47	4,54	
	Forgóeszközök	ezer HUF/hektár MT	388,73	264,63	264,97	300,98	
	ebből: készletek	ezer HUF/hektár MT	73,25	75,17	102,64	88,49	
	ebből: állatok	ezer HUF/hektár MT	5,47	3,19	3,21	3,86	
	mezei leltár	ezer HUF/hektár MT	38,28	36,29	45,68	41,61	
	követelések, értékpapírok, pénzeszk.	ezer HUF/hektár MT	315,48	189,47	162,33	212,50	
	Eszközérték összesen	ezer HUF/üzem	26 205,32	91 685,53	329 223,83	51 856,39	
	Eszközérték összesen	ezer HUF/ezer EUR STÉ	1 786,16	1 343,79	1 000,74	1 305,90	
	Eszközérték összesen	ezer HUF/hektár MT	1 152,37	760,72	614,84	801,22	
	Saját tőke	ezer HUF/hektár MT	1 045,08	663,31	494,24	689,22	
	Céltartalékok	ezer HUF/hektár MT	0,00	0,00	0,23	0,12	
	Kötelezettségek	ezer HUF/hektár MT	105,77	96,74	117,25	109,73	
	ebből: hosszú lejáratú kötelezettségek	ezer HUF/hektár MT	12,30	16,44	29,46	21,81	
	ebből: beruházási és fejl. hitelek	ezer HUF/hektár MT	4,89	9,34	15,79	11,30	
	rövid lejáratú kötelezettségek	ezer HUF/hektár MT	73,41	63,32	82,90	76,15	
	ebből: szállítók	ezer HUF/hektár MT	4,55	6,72	20,07	12,83	
	röv. lej. hitelek és kölcsönök	ezer HUF/hektár MT	7,72	14,60	31,97	21,37	
	Befektetések	Bruttó beruházás	ezer HUF/üzem	636,88	5 105,95	27 694,85	2 776,85
Bruttó beruházás		ezer HUF/ezer EUR STÉ	43,41	74,84	84,18	69,93	
Bruttó beruházás		ezer HUF/hektár MT	28,01	42,36	51,72	42,90	
ebből: ingatlanok		ezer HUF/hektár MT	12,72	11,92	11,22	11,80	
gépek, berendezések, járművek		ezer HUF/hektár MT	11,92	24,66	29,75	23,52	
tenyészállatok		ezer HUF/hektár MT	0,79	0,63	0,82	0,78	
befejezetlen beruházások		ezer HUF/hektár MT	1,66	4,53	5,96	4,42	
Beruházási támogatások		ezer HUF/hektár MT	0,91	0,76	1,61	1,24	
Készletváltozás		ezer HUF/hektár MT	-1,72	4,43	7,34	4,11	
ebből: állatok készletérték változása		ezer HUF/hektár MT	0,32	0,42	0,83	0,60	
anyagkészletek változása		ezer HUF/hektár MT	-2,03	4,01	6,51	3,51	
Nettó beruházás		ezer HUF/üzem	-101,19	2 087,04	9 211,44	706,35	
Nettó beruházás		ezer HUF/ezer EUR STÉ	-6,90	30,59	28,00	17,79	
Nettó beruházás		ezer HUF/hektár MT	-4,45	17,32	17,20	10,91	
Nettó kötelezettségek		ezer HUF/hektár MT	-209,71	-92,72	-45,09	-102,77	
Eredménykimutatás		Értékesítés nettó árbevétele a mg.-ban	ezer HUF/üzem	6 339,86	30 696,18	173 807,96	19 223,68
		Értékesítés nettó árbevétele a mg.-ban	ezer HUF/ezer EUR STÉ	432,13	449,90	528,32	484,11
	Értékesítés nettó árbevétele a mg.-ban	ezer HUF/hektár MT	278,79	254,69	324,59	297,02	
	ebből: szántóföldi növ.term., gyepgazd.	ezer HUF/hektár MT	231,89	219,90	246,25	236,70	
	ebből: kalászos gabonafélék	ezer HUF/hektár MT	67,33	68,20	74,60	71,18	
	szemeskukorica	ezer HUF/hektár MT	89,46	75,51	74,16	78,90	
	olajos, hüvelyes és rostnöv.	ezer HUF/hektár MT	44,62	61,53	73,43	62,61	
	ebből: napraforgó	ezer HUF/hektár MT	35,78	47,46	51,78	46,24	
	burgonya	ezer HUF/hektár MT	6,29	0,73	0,65	2,31	
	repce	ezer HUF/hektár MT	6,29	10,17	16,34	12,15	
	állattenyésztés	ezer HUF/hektár MT	8,91	5,39	5,62	6,53	
	ebből: szarvasmarha	ezer HUF/hektár MT	3,41	1,68	2,91	2,81	
	tej, tejtermékek	ezer HUF/hektár MT	0,24	0,48	1,35	0,85	
	sertés	ezer HUF/hektár MT	3,90	1,57	0,14	1,53	
	baromfi, tojás	ezer HUF/hektár MT	0,18	0,29	0,75	0,49	
	kertészet	ezer HUF/hektár MT	11,88	1,19	0,69	4,05	
	gyümölcsstermelés	ezer HUF/hektár MT	10,30	5,06	2,43	5,26	
	szőlő- és bortermelés	ezer HUF/hektár MT	3,31	1,12	0,06	1,22	
	mezőgazdasági szolgáltatások	ezer HUF/hektár MT	7,75	11,21	24,22	16,77	
	erdő- és vadgazdálkodás	ezer HUF/hektár MT	0,00	0,37	0,72	0,44	

3.1.1./c Átlagadatok (az STÉ alapján számított) üzemméret szerint (Országos adatok - Összes gazdaság)

		Összes (STÉ szerint, euró)			
Adat, mutató	Üzemméret ⇨ Mértékegység	≤30000	>30000-90000	>90000	Összes
Üzemszám a mintában	-	654	619	711	1 984
Üzemszám a megfigyelt alapsokaságban	-	86 099	13 274	6 602	105 975
Standard termelési érték	ezer HUF/üzem	2 670,69	13 056,74	119 807,03	11 268,93
Standard termelési érték	ezer EUR/üzem	10,31	50,38	462,30	43,48
Egyéb bevételek	ezer HUF/hektár MT	115,62	105,38	114,63	113,05
ebből: agrártámogatások	ezer HUF/hektár MT	78,68	90,32	104,30	95,08
Aktivált saját teljesítmények	ezer HUF/hektár MT	17,03	13,56	36,69	27,16
ebből: saját előállítású eszközök állományvált.	ezer HUF/hektár MT	4,22	3,05	17,06	11,06
saját term. készletek állományváltozása	ezer HUF/hektár MT	7,75	5,20	12,48	9,85
Bruttó termelési érték a mg.-ban	ezer HUF/hektár MT	433,74	468,95	687,06	580,14
Anyagköltség (vásárolt anyagok)	ezer HUF/hektár MT	143,21	171,70	308,92	240,06
ebből: növénytermesztés közvetlen anyagköltségei	ezer HUF/hektár MT	61,18	85,42	84,78	78,97
ebből: vetőmag, szaporítóanyag	ezer HUF/hektár MT	20,52	26,32	22,34	22,67
műtrágyák	ezer HUF/hektár MT	21,02	26,45	36,66	30,70
növényvédőszer	ezer HUF/hektár MT	15,34	18,28	24,26	20,83
ebből: állattenyésztés közvetlen anyagköltségei	ezer HUF/hektár MT	31,99	27,67	144,83	93,24
ebből: állatvásárlás	ezer HUF/hektár MT	5,07	7,82	19,69	13,66
takarmányvásárlás	ezer HUF/hektár MT	23,18	16,99	106,19	67,65
ebből: egyéb anyagköltség	ezer HUF/hektár MT	49,85	58,58	78,79	67,51
ebből: fűtőanyag, áram, víz	ezer HUF/hektár MT	8,54	12,39	15,08	12,90
hajtó- és kenőanyag	ezer HUF/hektár MT	31,96	36,29	44,49	39,71
Személyi jellegű ráfordítások	ezer HUF/hektár MT	35,40	37,76	74,22	57,24
ebből: bérköltség	ezer HUF/hektár MT	27,09	29,45	55,09	42,97
személyi jellegű egyéb kifizetések	ezer HUF/hektár MT	0,07	0,62	4,11	2,40
Értékesítési leírás	ezer HUF/hektár MT	36,88	32,08	44,26	40,00
ebből: épületek, építmények	ezer HUF/hektár MT	6,93	5,30	7,47	6,91
gépek, berendezések, járművek	ezer HUF/hektár MT	17,32	19,43	25,98	22,51
Egyéb költségek	ezer HUF/hektár MT	48,90	43,09	78,84	64,23
ebből: földbérleti díjak	ezer HUF/hektár MT	5,99	12,41	29,98	20,47
bérvállalkozók díja	ezer HUF/hektár MT	19,86	10,41	9,85	12,48
bankköltségek	ezer HUF/hektár MT	0,96	0,89	1,59	1,29
biztosítási díjak	ezer HUF/hektár MT	3,20	2,93	4,74	4,00
Üzemi költségek a mg.-ban összesen	ezer HUF/ezer EUR STÉ	409,27	447,00	476,19	459,07
Üzemi költségek a mg.-ban összesen	ezer HUF/hektár MT	311,17	325,76	569,39	456,19
Bruttó hozzáadott érték	ezer HUF/hektár MT	200,85	222,11	252,07	233,25
Nettó hozzáadott érték	ezer HUF/ezer EUR STÉ	215,66	260,75	173,79	194,47
Nettó hozzáadott érték	ezer HUF/hektár MT	163,96	190,03	207,81	193,25
Üzemi tevékenység eredménye a mg.-ban	ezer HUF/üzem	1 661,35	9 899,43	45 491,27	5 423,72
Üzemi tevékenység eredménye a mg.-ban	ezer HUF/ezer EUR STÉ	161,21	196,49	98,40	124,73
Üzemi tevékenység eredménye a mg.-ban	ezer HUF/hektár MT	122,57	143,19	117,66	123,95
Pénzügyi műveletek eredménye	ezer HUF/hektár MT	-1,10	-3,52	-8,92	-5,88
Szokásos vállalkozási eredmény	ezer HUF/ezer EUR STÉ	159,77	191,65	90,95	118,81
Szokásos vállalkozási eredmény	ezer HUF/hektár MT	121,47	139,67	108,75	118,07
Rendkívüli eredmény	ezer HUF/hektár MT	1,02	-0,02	0,14	0,33
Adózás előtti eredmény	ezer HUF/üzem	1 660,31	9 654,24	42 100,08	5 180,90
Adózás előtti eredmény	ezer HUF/ezer EUR STÉ	161,11	191,62	91,07	119,15
Adózás előtti eredmény	ezer HUF/hektár MT	122,49	139,65	108,89	118,40
Adózás előtti eredmény	ezer HUF/ÉME	2 232,69	4 664,85	4 019,32	3 417,66
Adózott eredmény	ezer HUF/hektár MT	119,11	133,84	102,47	112,87
Mérleg szerinti eredmény	ezer HUF/hektár MT	39,54	50,49	61,90	54,01
Termelésiérték-arányos jövedelmezőség	százalék	28,24	29,78	15,85	20,41
Össztőke jövedelmezősége	százalék	9,59	14,40	12,85	12,13
Saját tőke jövedelmezősége	százalék	10,41	16,26	15,46	13,87
Munka-jövedelmezőség	ezer HUF/ÉME	2 727,75	5 669,21	6 204,37	4 727,26
Cash-flow	ezer HUF/üzem	1 035,84	5 708,63	41 044,65	4 113,59
A befektetések fedezettsége	százalék	233,39	139,29	103,05	122,60
Likviditási gyorsráta	-	4,57	2,37	1,35	1,98
Likviditási ráta	-	5,92	3,57	2,46	3,13
Saját tőke aránya	százalék	91,09	85,88	74,77	81,98
Tőkeellátottság	százalék	135,27	130,71	128,97	131,44
Dinamikus eladósodottsági mutató	év	-2,77	-1,07	0,15	-0,66

Adat, mutató	Termelési irány ⇨ Üzemméret ⇨ Mértékegység	Szántóföldi növénytermesztők (terület szerint, ha)			
		≤75	>75-200	>200	Összes
Üzemszám a mintában	-	406	282	289	977
Üzemszám a megfigyelt alapsokaságban	-	35 439	4 666	2 607	42 713
Standard termelési érték	ezer HUF/üzem	3 802,15	17 681,99	85 257,68	10 290,88
Standard termelési érték	ezer EUR/üzem	14,67	68,23	328,98	39,71
Egyéb bevételek	ezer HUF/hektár MT	104,53	87,40	90,33	93,87
ebből: agrártámogatások	ezer HUF/hektár MT	75,23	78,05	82,88	79,66
Aktivált saját teljesítmények	ezer HUF/hektár MT	10,03	10,71	15,45	12,91
ebből: saját előállítású eszközök állományvált. saját term. készletek állományváltozása	ezer HUF/hektár MT	0,43	0,44	0,72	0,58
Bruttó termelési érték a mg-ban	ezer HUF/hektár MT	393,36	352,80	430,37	403,80
Anyagköltség (vásárolt anyagok)	ezer HUF/hektár MT	127,32	117,14	149,59	136,49
ebből: növénytermesztés közvetlen anyagköltségei	ezer HUF/hektár MT	74,14	68,74	86,94	79,51
ebből: vetőmag, szaporítóanyag	ezer HUF/hektár MT	24,95	19,84	22,54	22,69
műtrágyák	ezer HUF/hektár MT	30,46	30,94	39,75	35,25
növényvédőszer	ezer HUF/hektár MT	17,59	17,40	24,00	20,79
ebből: állattenyésztés közvetlen anyagköltségei	ezer HUF/hektár MT	4,00	1,92	3,29	3,22
ebből: állatvásárlás	ezer HUF/hektár MT	1,04	0,70	0,94	0,92
takarmányvásárlás	ezer HUF/hektár MT	2,39	0,90	1,99	1,88
ebből: egyéb anyagköltség	ezer HUF/hektár MT	48,89	46,43	59,09	53,54
ebből: fűtőanyag, áram, víz	ezer HUF/hektár MT	4,60	1,88	5,74	4,62
hajtó- és kenőanyag	ezer HUF/hektár MT	35,46	35,54	40,64	38,09
Személyi jellegű ráfordítások	ezer HUF/hektár MT	22,12	21,72	41,84	32,00
ebből: bérköltség	ezer HUF/hektár MT	16,80	16,61	31,18	24,02
személyi jellegű egyéb kifizetések	ezer HUF/hektár MT	0,10	0,36	2,11	1,17
Értékcsökkenési leírás	ezer HUF/hektár MT	24,80	20,57	26,14	24,62
ebből: épületek, építmények	ezer HUF/hektár MT	3,63	1,96	3,09	3,02
gépek, berendezések, járművek	ezer HUF/hektár MT	18,11	16,81	21,26	19,43
Egyéb költségek	ezer HUF/hektár MT	47,35	39,71	58,44	51,40
ebből: földbérleti díjak	ezer HUF/hektár MT	8,46	14,87	31,62	21,46
bérvállalkozók díja	ezer HUF/hektár MT	20,52	10,94	7,26	11,87
bankköltségek	ezer HUF/hektár MT	0,83	0,61	1,14	0,95
biztosítási díjak	ezer HUF/hektár MT	3,02	2,69	3,72	3,30
Üzemi költségek a mg.-ban összesen	ezer HUF/ezer EUR STÉ	395,62	390,28	536,51	465,87
Üzemi költségek a mg.-ban összesen	ezer HUF/hektár MT	255,24	220,94	329,63	285,83
Bruttó hozzáadott érték	ezer HUF/hektár MT	188,02	186,33	190,56	188,96
Nettó hozzáadott érték	ezer HUF/ezer EUR STÉ	252,99	292,82	267,61	267,86
Nettó hozzáadott érték	ezer HUF/hektár MT	163,22	165,76	164,42	164,34
Üzemi tevékenység eredménye a mg.-ban	ezer HUF/üzem	3 140,84	15 892,78	53 945,18	7 635,27
Üzemi tevékenység eredménye a mg.-ban	ezer HUF/ezer EUR STÉ	214,08	232,93	163,98	192,28
Üzemi tevékenység eredménye a mg.-ban	ezer HUF/hektár MT	138,12	131,86	100,74	117,97
Pénzügyi műveletek eredménye	ezer HUF/hektár MT	-1,88	-2,57	-6,71	-4,46
Szokásos vállalkozási eredmény	ezer HUF/ezer EUR STÉ	211,17	228,39	153,06	185,01
Szokásos vállalkozási eredmény	ezer HUF/hektár MT	136,24	129,29	94,04	113,51
Rendkívüli eredmény	ezer HUF/hektár MT	1,48	-0,15	0,08	0,44
Adózás előtti eredmény	ezer HUF/üzem	3 131,86	15 565,20	50 396,35	7 375,39
Adózás előtti eredmény	ezer HUF/ezer EUR STÉ	213,47	228,13	153,19	185,74
Adózás előtti eredmény	ezer HUF/hektár MT	137,72	129,15	94,12	113,96
Adózás előtti eredmény	ezer HUF/ÉME	4 454,86	8 664,76	6 057,89	5 728,97
Adózott eredmény	ezer HUF/hektár MT	134,11	122,14	88,75	108,76
Mérleg szerinti eredmény	ezer HUF/hektár MT	53,98	50,87	56,08	54,41
Termelésiérték-arányos jövedelmezőség	százalék	35,01	36,61	21,87	28,22
Össztőke jövedelmezősége	százalék	12,14	17,40	16,62	14,89
Saját tőke jövedelmezősége	százalék	13,18	19,47	19,04	16,53
Munka-jövedelmezőség	ezer HUF/ÉME	5 001,26	9 803,51	8 200,49	6 995,32
Cash-flow	ezer HUF/üzem	1 791,54	8 609,92	44 022,95	5 114,41
A befektetések fedezettsége	százalék	281,30	168,63	158,96	184,18
Likviditási gyorsráta	-	4,30	2,99	1,96	2,79
Likviditási ráta	-	5,30	4,18	3,20	3,95
Saját tőke aránya	százalék	90,69	87,19	80,39	86,02
Tőkeellátottság	százalék	137,14	134,00	144,23	138,98
Dinamikus eladósodottsági mutató	év	-2,66	-1,30	-0,55	-1,30

3.1.2./a Átlagadatok (az MT alapján számított) üzemméret és termelési irány szerint (Országos adatok - Összes gazdaság)

Adat, mutató	Termelési irány ⇨ Üzemméret ⇨ Mértékegység	Szőlőtermesztők (terület szerint, ha)			Összes	
		≤5	>5-15	>15		
Üzemszám a mintában	-	15	25	31	71	
Üzemszám a megfigyelt alapsokaságban	-	1 356	1 183	598	3 138	
Standard termelési érték	ezer HUF/üzem	1 464,16	3 384,75	11 567,31	4 114,20	
Standard termelési érték	ezer EUR/üzem	5,65	13,06	44,63	15,88	
Eszközellátottság	Összes terület	hektár/üzem	3,61	9,36	31,25	11,04
	ebből: bérelt terület	hektár/üzem	0,40	2,05	17,30	4,24
	Mezőgazdasági terület (MT)	hektár/ezer EUR STÉ	0,62	0,70	0,68	0,68
	Mezőgazdasági terület (MT)	hektár/üzem	3,53	9,16	30,38	10,77
	ebből: szántó	hektár/üzem	0,08	1,03	2,21	0,84
	gyep	hektár/üzem	0,00	0,47	0,25	0,22
	szőlő, gyümölcsös	hektár/üzem	3,45	7,66	27,92	9,70
	MT átlagos aranykorona értéke	AK/hektár	29,02	28,82	30,01	29,13
	Munkaerőállomány	ÉME/ezer EUR STÉ	0,17	0,12	0,16	0,15
	Munkaerőállomány	ÉME/üzem	0,96	1,56	7,23	2,38
	Munkaerőállomány	ÉME/száz hektár MT	27,16	17,06	23,79	22,11
	Eszközérték	ezer HUF/száz hektár MT	627 556,19	333 395,36	858 378,06	657 342,71
	ebből: tárgyi eszközök értéke	ezer HUF/száz hektár MT	492 962,28	207 676,19	507 813,98	409 463,14
	Termelési szerkezet	Vetésterület összesen	hektár/üzem	0,00	0,98	2,36
ebből: kalászos gabonafélék		hektár/üzem	0,00	0,11	0,63	0,16
szemeskukorica		hektár/üzem	0,00	0,31	0,44	0,20
olajos, hüvelyes és rosnövények		hektár/üzem	0,00	0,00	0,67	0,13
ebből: napraforgó		hektár/üzem	0,00	0,00	0,67	0,13
burgonya		hektár/üzem	0,00	0,00	0,00	0,00
repce		hektár/üzem	0,00	0,00	0,00	0,00
silókukorica		hektár/üzem	0,00	0,00	0,00	0,00
lucerna		hektár/üzem	0,00	0,05	0,21	0,06
egyéb szántóföldi takarmánynöv.		hektár/üzem	0,00	0,25	0,00	0,10
Parlag terület		hektár/üzem	0,08	0,10	0,07	0,09
Állatállomány		sz.á./ezer EUR STÉ	0,00	0,00	0,00	0,00
Állatállomány		sz.á./száz hektár MT	0,00	0,00	0,12	0,06
ebből: szarvasmarha		sz.á./száz hektár MT	0,00	0,00	0,00	0,00
ebből: tejelő tehén		sz.á./száz hektár MT	0,00	0,00	0,00	0,00
növendék- és hizóállat		sz.á./száz hektár MT	0,00	0,00	0,00	0,00
sertés		sz.á./száz hektár MT	0,00	0,00	0,12	0,06
ebből: hizósertés		sz.á./száz hektár MT	0,00	0,00	0,05	0,03
tenyészkoca		sz.á./száz hektár MT	0,00	0,00	0,00	0,00
juh		sz.á./száz hektár MT	0,00	0,00	0,00	0,00
baromfi		sz.á./száz hektár MT	0,00	0,00	0,00	0,00
Hozamok, értékesítési árak	Búza	tonna/hektár	0,00	1,82	2,39	2,20
	Rozs	tonna/hektár	0,00	0,00	0,00	0,00
	Őszi árpa	tonna/hektár	0,00	0,00	0,00	0,00
	Szemeskukorica	tonna/hektár	0,00	1,68	0,19	1,06
	Napraforgó	tonna/hektár	0,00	0,00	0,46	0,46
	Burgonya	tonna/hektár	0,00	0,00	0,00	0,00
	Repce	tonna/hektár	0,00	0,00	0,00	0,00
	Tejhozam	liter/tehén	0,00	0,00	0,00	0,00
	Malac (felnevelt)	darab/koca	0,00	0,00	0,00	0,00
	Tyúktojás	darab/tojó	0,00	0,00	0,00	0,00
	Búza	HUF/kg	0,00	72,02	56,21	58,78
	Rozs	HUF/kg	0,00	0,00	0,00	0,00
	Őszi árpa	HUF/kg	0,00	0,00	0,00	0,00
	Szemeskukorica	HUF/kg	0,00	57,93	0,00	57,93
	Napraforgó	HUF/kg	0,00	0,00	100,00	100,00
	Burgonya	HUF/kg	39,93	0,00	0,00	39,93
	Repce	HUF/kg	0,00	0,00	0,00	0,00
Tehéntej	HUF/liter	0,00	0,00	0,00	0,00	
Vágósertés	HUF/kg	0,00	0,00	400,00	400,00	
Tyúktojás	HUF/darab	0,00	0,00	0,00	0,00	

Adat, mutató	Termelési irány ⇨ Üzemméret ⇨ Mértékegység	Gyümölcsstermesztők (terület szerint, ha)					
		<=10	>10-25	>25	Összes		
		Üzemszám a mintában	-	40	50	68	158
Üzemszám a megfigyelt alapsokaságban	-	3 432	1 434	770	5 636		
Standard termelési érték	ezer HUF/üzem	2 287,44	5 940,55	25 348,10	6 368,40		
Standard termelési érték	ezer EUR/üzem	8,83	22,92	97,81	24,57		
Eszközellátottság	Összes terület	hektár/üzem	4,82	18,48	64,26	16,42	
	ebből: bérelt terület	hektár/üzem	1,02	3,94	37,01	6,68	
	Mezőgazdasági terület (MT)	hektár/ezer EUR STÉ	0,52	0,66	0,63	0,61	
	Mezőgazdasági terület (MT)	hektár/üzem	4,58	15,02	61,65	15,04	
	ebből: szántó	hektár/üzem	0,76	4,19	20,94	4,39	
	gyep	hektár/üzem	0,11	1,25	2,39	0,71	
	szőlő, gyümölcsös	hektár/üzem	3,72	9,58	38,31	9,94	
	MT átlagos aranykorona értéke	AK/hektár	24,07	21,78	23,09	23,36	
	Munkaerőállomány	ÉME/ezer EUR STÉ	0,09	0,08	0,05	0,07	
	Munkaerőállomány	ÉME/üzem	0,83	1,90	5,26	1,71	
	Munkaerőállomány	ÉME/száz hektár MT	18,20	12,62	8,54	11,37	
	Eszközérték	ezer HUF/száz hektár MT	245 734,40	227 696,33	177 197,60	202 752,49	
	ebből: tárgyi eszközök értéke	ezer HUF/száz hektár MT	190 929,73	170 276,07	126 559,70	149 617,24	
	Termelési szerkezet	Vetésterület összesen	hektár/üzem	0,70	3,17	17,38	3,61
ebből: kalászos gabonafélék		hektár/üzem	0,38	0,97	6,35	1,35	
szemeskukorica		hektár/üzem	0,08	0,94	5,11	0,99	
olajos, hüvelyes és rosnövények		hektár/üzem	0,09	0,79	2,60	0,61	
ebből: napraforgó		hektár/üzem	0,02	0,67	2,52	0,53	
burgonya		hektár/üzem	0,00	0,02	0,01	0,01	
repce		hektár/üzem	0,07	0,12	0,00	0,07	
silókukorica		hektár/üzem	0,00	0,00	0,12	0,02	
lucerna		hektár/üzem	0,09	0,02	0,37	0,11	
egyéb szántóföldi takarmánynöv.		hektár/üzem	0,03	0,18	0,00	0,06	
Parlag terület		hektár/üzem	0,07	1,15	3,56	0,82	
Állatállomány		sz.á./ezer EUR STÉ	0,01	0,00	0,01	0,00	
Állatállomány		sz.á./száz hektár MT	1,10	0,08	0,80	0,67	
ebből: szarvasmarha		sz.á./száz hektár MT	0,00	0,00	0,00	0,00	
ebből: tejelő tehén		sz.á./száz hektár MT	0,00	0,00	0,00	0,00	
növendék- és hízóállat		sz.á./száz hektár MT	0,00	0,00	0,00	0,00	
sertés		sz.á./száz hektár MT	1,10	0,01	0,01	0,21	
ebből: hizósertés		sz.á./száz hektár MT	0,32	0,01	0,00	0,06	
tenyészkoca		sz.á./száz hektár MT	0,55	0,00	0,01	0,11	
juh		sz.á./száz hektár MT	0,00	0,06	0,79	0,46	
baromfi		sz.á./száz hektár MT	0,00	0,00	0,00	0,00	
Hozamok, értékesítési árak		Búza	tonna/hektár	3,26	2,36	3,21	3,13
		Rozs	tonna/hektár	0,00	0,00	0,00	0,00
	Őszi árpa	tonna/hektár	0,00	0,00	1,48	1,48	
	Szemeskukorica	tonna/hektár	4,19	3,28	3,97	3,82	
	Napraforgó	tonna/hektár	1,40	1,12	2,00	1,70	
	Burgonya	tonna/hektár	0,00	25,00	25,23	25,03	
	Repce	tonna/hektár	2,78	2,36	0,00	2,61	
	Tejhozam	liter/tehén	0,00	0,00	0,00	0,00	
	Malac (felnevelt)	darab/koca	12,83	0,00	25,28	13,36	
	Tyúktojás	darab/tojó	0,00	0,00	0,00	0,00	
	Búza	HUF/kg	62,43	54,81	56,77	57,92	
	Rozs	HUF/kg	0,00	0,00	0,00	0,00	
	Őszi árpa	HUF/kg	0,00	50,00	49,01	49,51	
	Szemeskukorica	HUF/kg	56,81	62,06	52,05	54,38	
	Napraforgó	HUF/kg	130,00	128,41	121,84	123,39	
	Burgonya	HUF/kg	0,00	67,50	124,60	84,86	
	Repce	HUF/kg	107,20	130,00	0,00	115,64	
	Tehéntej	HUF/liter	0,00	0,00	0,00	0,00	
Vágósertés	HUF/kg	420,00	0,00	0,00	420,00		
Tyúktojás	HUF/darab	0,00	0,00	0,00	0,00		

3.1.2./b Átlagadatok (az MT alapján számított) üzemméret és termelési irány szerint (Országos adatok - Összes gazdaság)

Adat, mutató	Termelési irány ⇨ Üzemméret ⇨ Mértékegység	Szőlőtermesztők (terület szerint, ha)			Összes	
		≤5	>5-15	>15		
Üzemszám a mintában	-	15	25	31	71	
Üzemszám a megfigyelt alapsokaságban	-	1 356	1 183	598	3 138	
Standard termelési érték	ezer HUF/üzem	1 464,16	3 384,75	11 567,31	4 114,20	
Standard termelési érték	ezer EUR/üzem	5,65	13,06	44,63	15,88	
Mérleg adatok	Ingatlanok	ezer HUF/hektár MT	3 326,37	1 681,73	3 593,40	2 942,56
	ebből: termőföld	ezer HUF/hektár MT	486,31	281,17	215,27	274,78
	ültetvények	ezer HUF/hektár MT	593,30	746,56	1 115,34	923,16
	épületek, építmények	ezer HUF/hektár MT	1 538,62	283,01	1 845,64	1 301,06
	Gépek, berendezések, járművek	ezer HUF/hektár MT	1 156,05	190,82	1 007,47	766,63
	Befektetett pénzügyi eszközök	ezer HUF/hektár MT	0,68	0,64	19,75	10,92
	Forgóeszközök	ezer HUF/hektár MT	1 343,66	1 256,43	3 464,06	2 455,87
	ebből: készletek	ezer HUF/hektár MT	381,02	222,78	2 392,36	1 411,82
	ebből: állatok	ezer HUF/hektár MT	0,00	0,00	0,52	0,28
	mezei leltár	ezer HUF/hektár MT	4,01	10,44	7,92	8,18
	követelések, értékpapírok, pénzeszk.	ezer HUF/hektár MT	962,64	1 033,65	1 071,70	1 044,05
	Eszközérték összesen	ezer HUF/üzem	22 136,99	30 524,55	260 759,18	70 782,37
	Eszközérték összesen	ezer HUF/ezer EUR STÉ	3 918,24	2 337,14	5 842,10	4 458,63
	Eszközérték összesen	ezer HUF/hektár MT	6 275,56	3 333,95	8 583,78	6 573,43
	Saját tőke	ezer HUF/hektár MT	5 455,64	2 970,02	6 926,45	5 449,44
	Céltartalékok	ezer HUF/hektár MT	0,00	0,00	17,83	9,59
	Kötelezettségek	ezer HUF/hektár MT	559,46	363,68	1 450,30	975,70
	ebből: hosszú lejáratú kötelezettségek	ezer HUF/hektár MT	85,34	139,40	156,60	140,99
	ebből: beruházási és fejl. hitelek	ezer HUF/hektár MT	85,34	139,40	118,05	120,26
	rövid lejáratú kötelezettségek	ezer HUF/hektár MT	240,33	203,63	942,48	606,12
	ebből: szállítók	ezer HUF/hektár MT	1,93	25,02	256,53	146,24
	röv. lej. hitelek és kölcsönök	ezer HUF/hektár MT	6,73	6,67	352,05	192,40
	Befektetések	Bruttó beruházás	ezer HUF/üzem	944,23	916,41	21 920,02
Bruttó beruházás		ezer HUF/ezer EUR STÉ	167,13	70,17	491,10	310,66
Bruttó beruházás		ezer HUF/hektár MT	267,68	100,09	721,57	458,01
ebből: ingatlanok		ezer HUF/hektár MT	59,55	18,18	278,49	164,01
gépek, berendezések, járművek		ezer HUF/hektár MT	67,00	11,17	229,74	136,60
tenyészállatok		ezer HUF/hektár MT	0,00	0,00	0,00	0,00
befejezetlen beruházások		ezer HUF/hektár MT	141,13	67,70	187,43	142,48
Beruházási támogatások		ezer HUF/hektár MT	26,69	75,50	279,79	178,44
Készletváltozás		ezer HUF/hektár MT	162,58	-39,10	-297,46	-149,47
ebből: állatok készletérték változása		ezer HUF/hektár MT	0,00	0,00	0,31	0,16
anyagkészletek változása		ezer HUF/hektár MT	162,58	-39,10	-297,77	-149,63
Nettó beruházás		ezer HUF/üzem	-362,11	-626,58	6 536,80	853,10
Nettó beruházás		ezer HUF/ezer EUR STÉ	-64,09	-47,97	146,45	53,74
Nettó beruházás		ezer HUF/hektár MT	-102,65	-68,44	215,18	79,23
Nettó kötelezettségek		ezer HUF/hektár MT	-403,18	-669,97	378,61	-68,35
Eredménykimutatás	Értékesítés nettó árbevétele a mg.-ban	ezer HUF/üzem	3 931,58	7 380,03	82 283,02	20 166,15
	Értékesítés nettó árbevétele a mg.-ban	ezer HUF/ezer EUR STÉ	695,89	565,06	1 843,48	1 270,28
	Értékesítés nettó árbevétele a mg.-ban	ezer HUF/hektár MT	1 114,55	806,06	2 708,63	1 872,79
	ebből: szántóföldi növ.term., gyepgazd.	ezer HUF/hektár MT	6,19	16,07	5,53	9,00
	ebből: kalászos gabonafélék	ezer HUF/hektár MT	0,00	1,59	4,44	2,90
	szemeskukorica	ezer HUF/hektár MT	0,00	7,20	0,00	2,31
	olajos, hüvelyes és rostnöv.	ezer HUF/hektár MT	0,00	0,00	0,93	0,50
	ebből: napraforgó	ezer HUF/hektár MT	0,00	0,00	0,93	0,50
	burgonya	ezer HUF/hektár MT	6,19	0,00	0,00	0,88
	repce	ezer HUF/hektár MT	0,00	0,00	0,00	0,00
	állattenyésztés	ezer HUF/hektár MT	0,00	0,00	0,32	0,17
	ebből: szarvasmarha	ezer HUF/hektár MT	0,00	0,00	0,00	0,00
	tej, tejtermékek	ezer HUF/hektár MT	0,00	0,00	0,00	0,00
	sertés	ezer HUF/hektár MT	0,00	0,00	0,32	0,17
	baromfi, tojás	ezer HUF/hektár MT	0,00	0,00	0,00	0,00
	kertészet	ezer HUF/hektár MT	0,00	0,00	1,57	0,84
	gyümölcsstermelés	ezer HUF/hektár MT	0,00	6,79	0,00	2,18
szőlő- és bortermelés	ezer HUF/hektár MT	1 020,78	756,42	1 885,45	1 400,96	
mezőgazdasági szolgáltatások	ezer HUF/hektár MT	0,00	2,10	149,89	81,27	
erdő- és vadgazdálkodás	ezer HUF/hektár MT	0,00	0,00	0,00	0,00	

Adat, mutató	Termelési irány ⇨		Gyümölcsstermesztők (terület szerint, ha)				
	Üzemméret ⇨ Mértékegység	≤10	>10-25	>25	Összes		
Üzemszám a mintában	-	40	50	68	158		
Üzemszám a megfigyelt alapsokaságban	-	3 432	1 434	770	5 636		
Standard termelési érték	ezer HUF/üzem	2 287,44	5 940,55	25 348,10	6 368,40		
Standard termelési érték	ezer EUR/üzem	8,83	22,92	97,81	24,57		
Mérleg adatok	Ingtatlanok	ezer HUF/hektár MT	1 520,51	1 398,81	936,42	1 162,35	
	ebből: termőföld	ezer HUF/hektár MT	271,26	335,34	150,88	220,11	
	ültetvények	ezer HUF/hektár MT	555,49	361,01	361,02	397,10	
	épületek, építmények	ezer HUF/hektár MT	371,12	355,25	258,60	304,05	
	Gépek, berendezések, járművek	ezer HUF/hektár MT	268,11	231,33	160,40	198,42	
	Befektetett pénzügyi eszközök	ezer HUF/hektár MT	4,36	5,59	17,13	11,83	
	Forgóeszközök	ezer HUF/hektár MT	543,63	564,59	485,81	516,57	
	ebből: készletek	ezer HUF/hektár MT	62,22	52,75	117,19	90,61	
	ebből: állatok	ezer HUF/hektár MT	0,81	0,21	0,38	0,41	
	mezei leltár	ezer HUF/hektár MT	7,76	9,71	16,94	13,40	
	követelések, értékpapírok, pénzeszk.	ezer HUF/hektár MT	481,41	511,84	368,62	425,96	
	Eszközérték összesen	ezer HUF/üzem	11 261,20	34 209,20	109 238,46	30 489,70	
	Eszközérték összesen	ezer HUF/ezer EUR STÉ	1 275,84	1 492,37	1 116,84	1 240,75	
	Eszközérték összesen	ezer HUF/hektár MT	2 457,34	2 276,96	1 771,98	2 027,52	
	Saját tőke	ezer HUF/hektár MT	2 268,21	2 046,49	1 507,96	1 785,93	
	Céltartalékok	ezer HUF/hektár MT	0,00	0,00	0,00	0,00	
	Kötelezettségek	ezer HUF/hektár MT	188,85	228,84	248,68	232,53	
	ebből: hosszú lejáratú kötelezettségek	ezer HUF/hektár MT	6,60	55,69	44,90	40,53	
	ebből: beruházási és fejl. hitelek	ezer HUF/hektár MT	0,00	11,72	35,40	22,81	
	rövid lejáratú kötelezettségek	ezer HUF/hektár MT	117,51	120,15	137,86	129,58	
	ebből: szállítók	ezer HUF/hektár MT	10,97	8,70	30,64	21,41	
	röv. lej. hitelek és kölcsönök	ezer HUF/hektár MT	28,36	12,91	53,53	38,53	
	Befektetések	Bruttó beruházás	ezer HUF/üzem	512,31	1 658,93	11 710,59	2 334,40
		Bruttó beruházás	ezer HUF/ezer EUR STÉ	58,04	72,37	119,73	95,00
		Bruttó beruházás	ezer HUF/hektár MT	111,79	110,42	189,96	155,23
ebből: ingatlanok		ezer HUF/hektár MT	33,15	54,88	77,77	63,67	
gépek, berendezések, járművek		ezer HUF/hektár MT	45,98	24,73	30,16	31,72	
tenyészállatok		ezer HUF/hektár MT	0,00	0,57	0,16	0,24	
befejezetlen beruházások		ezer HUF/hektár MT	32,43	21,43	77,85	55,08	
Beruházási támogatások		ezer HUF/hektár MT	0,00	3,50	26,11	15,52	
Készletváltozás		ezer HUF/hektár MT	36,58	-10,63	36,27	24,41	
ebből: állatok készletérték változása		ezer HUF/hektár MT	0,46	0,72	0,20	0,38	
anyagkészletek változása		ezer HUF/hektár MT	36,11	-11,35	36,08	24,03	
Nettó beruházás		ezer HUF/üzem	-163,77	-287,44	1 413,52	20,31	
Nettó beruházás		ezer HUF/ezer EUR STÉ	-18,55	-12,54	14,45	0,83	
Nettó beruházás		ezer HUF/hektár MT	-35,74	-19,13	22,93	1,35	
Nettó kötelezettségek		ezer HUF/hektár MT	-292,56	-282,99	-119,95	-193,42	
Eredménykimutatás	Értékesítés nettó árbevétele a mg.-ban	ezer HUF/üzem	2 253,05	7 597,38	30 525,09	7 476,51	
	Értékesítés nettó árbevétele a mg.-ban	ezer HUF/ezer EUR STÉ	255,26	331,44	312,09	304,25	
	Értékesítés nettó árbevétele a mg.-ban	ezer HUF/hektár MT	491,64	505,68	495,15	497,18	
	ebből: szántóföldi növ.term., gyepgazd.	ezer HUF/hektár MT	27,86	38,61	49,99	42,99	
	ebből: kalászos gabonafélék	ezer HUF/hektár MT	16,06	4,45	15,64	12,87	
	szemeskukorica	ezer HUF/hektár MT	4,79	14,32	19,53	15,47	
	olajos, hüvelyes és rostnöv.	ezer HUF/hektár MT	5,24	8,79	10,15	8,89	
	ebből: napraforgó	ezer HUF/hektár MT	0,69	6,43	9,91	7,31	
	burgonya	ezer HUF/hektár MT	0,00	1,39	0,51	0,64	
	repce	ezer HUF/hektár MT	4,54	2,36	0,00	1,44	
	állattenyésztés	ezer HUF/hektár MT	4,16	0,00	0,77	1,20	
	ebből: szarvasmarha	ezer HUF/hektár MT	0,00	0,00	0,00	0,00	
	tej, tejtermékek	ezer HUF/hektár MT	0,00	0,00	0,00	0,00	
	sertés	ezer HUF/hektár MT	4,16	0,00	0,00	0,77	
	baromfi, tojás	ezer HUF/hektár MT	0,00	0,00	0,00	0,00	
	kertészet	ezer HUF/hektár MT	31,58	7,21	27,34	23,01	
	gyümölcsstermelés	ezer HUF/hektár MT	392,22	396,36	306,61	345,31	
szőlő- és bortermelés	ezer HUF/hektár MT	28,80	13,73	36,21	29,12		
mezőgazdasági szolgáltatások	ezer HUF/hektár MT	1,01	40,17	30,90	27,71		
erdő- és vadgazdálkodás	ezer HUF/hektár MT	0,00	0,00	0,88	0,49		

3.1.2./c Átlagadatok (az MT alapján számított) üzemméret és termelési irány szerint (Országos adatok - Összes gazdaság)

Adat, mutató	Termelési irány ⇨ Üzemméret ⇨ Mértékegység	Szőlőtermesztők (terület szerint, ha)			Összes
		<=5	>5-15	>15	
Üzemszám a mintában	-	15	25	31	71
Üzemszám a megfigyelt alapsokaságban	-	1 356	1 183	598	3 138
Standard termelési érték	ezer HUF/üzem	1 464,16	3 384,75	11 567,31	4 114,20
Standard termelési érték	ezer EUR/üzem	5,65	13,06	44,63	15,88
Egyéb bevételek	ezer HUF/hektár MT	345,65	191,55	224,22	230,94
ebből: agrártámogatások	ezer HUF/hektár MT	235,08	151,11	186,88	182,24
Aktivált saját teljesítmények	ezer HUF/hektár MT	87,23	-62,94	-40,19	-29,44
ebből: saját előállítású eszközök állományvált.	ezer HUF/hektár MT	0,00	0,00	16,79	9,03
saját term. készletek állományváltozása	ezer HUF/hektár MT	41,59	-62,94	-67,86	-50,79
Bruttó termelési érték a mg-ban	ezer HUF/hektár MT	1 547,43	934,67	2 892,65	2 074,28
Anyagköltség (vásárolt anyagok)	ezer HUF/hektár MT	454,22	231,49	919,63	633,06
ebből: növénytermesztés közvetlen anyagköltségei	ezer HUF/hektár MT	303,72	137,74	681,40	453,58
ebből: vetőmag, szaporítóanyag	ezer HUF/hektár MT	3,02	3,30	9,78	6,74
műtrágyák	ezer HUF/hektár MT	15,75	5,73	7,65	8,18
növényvédőszer	ezer HUF/hektár MT	103,57	70,75	69,44	74,69
ebből: állattenyésztés közvetlen anyagköltségei	ezer HUF/hektár MT	0,00	0,00	0,27	0,15
ebből: állatvásárlás	ezer HUF/hektár MT	0,00	0,00	0,24	0,13
takarmányvásárlás	ezer HUF/hektár MT	0,00	0,00	0,03	0,02
ebből: egyéb anyagköltség	ezer HUF/hektár MT	150,50	93,75	237,96	179,33
ebből: fűtőanyag, áram, víz	ezer HUF/hektár MT	29,75	10,82	42,27	30,41
hajtó- és kenőanyag	ezer HUF/hektár MT	90,24	62,45	104,11	88,79
Személyi jellegű ráfordítások	ezer HUF/hektár MT	221,98	147,77	462,56	327,54
ebből: bérköltség	ezer HUF/hektár MT	177,06	110,32	361,27	254,71
személyi jellegű egyéb kifizetések	ezer HUF/hektár MT	1,36	5,27	19,66	12,45
Értékcsökkenési leírás	ezer HUF/hektár MT	263,46	130,74	365,64	275,85
ebből: épületek, építmények	ezer HUF/hektár MT	51,04	10,07	45,53	34,94
gépek, berendezések, járművek	ezer HUF/hektár MT	144,60	35,75	167,28	121,89
Egyéb költségek	ezer HUF/hektár MT	152,96	99,43	255,24	190,79
ebből: földbérleti díjak	ezer HUF/hektár MT	3,05	6,49	35,35	21,52
bérvállalkozók díja	ezer HUF/hektár MT	25,19	19,78	14,53	17,72
bankköltségek	ezer HUF/hektár MT	7,23	2,37	9,68	6,99
biztosítási díjak	ezer HUF/hektár MT	16,63	7,63	14,51	12,60
Üzemi költségek a mg.-ban összesen	ezer HUF/ezer EUR STÉ	792,80	468,85	1 813,38	1 239,21
Üzemi költségek a mg.-ban összesen	ezer HUF/hektár MT	1 269,78	668,82	2 664,40	1 826,98
Bruttó hozzáadott érték	ezer HUF/hektár MT	974,35	599,82	852,00	788,46
Nettó hozzáadott érték	ezer HUF/ezer EUR STÉ	443,86	328,83	331,01	347,69
Nettó hozzáadott érték	ezer HUF/hektár MT	710,89	469,08	486,35	512,61
Üzemi tevékenység eredménye a mg.-ban	ezer HUF/üzem	979,42	2 433,99	6 933,98	2 662,96
Üzemi tevékenység eredménye a mg.-ban	ezer HUF/ezer EUR STÉ	173,36	186,36	155,35	167,74
Üzemi tevékenység eredménye a mg.-ban	ezer HUF/hektár MT	277,65	265,84	228,26	247,30
Pénzügyi műveletek eredménye	ezer HUF/hektár MT	-10,56	-0,93	-26,22	-15,89
Szokásos vállalkozási eredmény	ezer HUF/ezer EUR STÉ	166,77	185,71	137,51	156,96
Szokásos vállalkozási eredmény	ezer HUF/hektár MT	267,10	264,91	202,04	231,41
Rendkívüli eredmény	ezer HUF/hektár MT	0,00	-0,01	-0,98	-0,53
Adózás előtti eredmény	ezer HUF/üzem	942,18	2 425,40	6 107,79	2 486,16
Adózás előtti eredmény	ezer HUF/ezer EUR STÉ	166,77	185,70	136,84	156,60
Adózás előtti eredmény	ezer HUF/hektár MT	267,10	264,91	201,06	230,88
Adózás előtti eredmény	ezer HUF/ÉME	983,25	1 552,66	845,19	1 044,29
Adózott eredmény	ezer HUF/hektár MT	244,16	256,58	185,39	216,54
Mérleg szerinti eredmény	ezer HUF/hektár MT	224,42	51,00	67,92	84,65
Termelésiérték-arányos jövedelmezőség	százalék	17,26	28,34	6,95	11,13
Össztőke jövedelmezősége	százalék	4,40	8,10	2,91	3,95
Saját tőke jövedelmezősége	százalék	4,90	8,92	2,90	4,24
Munka-jövedelmezőség	ezer HUF/ÉME	1 640,06	2 230,15	2 446,52	2 252,67
Cash-flow	ezer HUF/üzem	1 721,00	1 663,94	13 170,82	3 881,84
A befektetések fedezettsége	százalék	182,27	181,57	60,09	78,71
Likviditási gyorsráta	-	4,01	5,08	1,14	1,72
Likviditási ráta	-	5,59	6,17	3,68	4,05
Saját tőke aránya	százalék	86,93	89,08	80,69	82,90
Tőkeellátottság	százalék	110,62	142,96	135,67	132,60
Dinamikus eladósodottsági mutató	év	-0,83	-3,69	0,87	-0,19

Adat, mutató	Termelési irány ⇨ Üzemméret ⇨ Mértékegység	Gyümölcsstermesztők (terület szerint, ha)			
		<=10	>10-25	>25	Összes
Üzemszám a mintában	-	40	50	68	158
Üzemszám a megfigyelt alapsokaságban	-	3 432	1 434	770	5 636
Standard termelési érték	ezer HUF/üzem	2 287,44	5 940,55	25 348,10	6 368,40
Standard termelési érték	ezer EUR/üzem	8,83	22,92	97,81	24,57
Egyéb bevételek	ezer HUF/hektár MT	226,89	218,07	190,26	204,13
ebből: agrártámogatások	ezer HUF/hektár MT	132,71	159,59	153,93	151,43
Aktivált saját teljesítmények	ezer HUF/hektár MT	14,98	13,23	30,13	23,02
ebből: saját előállítású eszközök állományvált. saját term. készletek állományváltozása	ezer HUF/hektár MT	0,00	0,28	0,00	0,07
Bruttó termelési érték a mg-ban	ezer HUF/hektár MT	733,52	736,98	715,54	724,33
Anyagköltség (vásárolt anyagok)	ezer HUF/hektár MT	218,80	202,00	213,43	211,52
ebből: növénytermesztés közvetlen anyagköltségei	ezer HUF/hektár MT	130,53	120,96	125,04	125,02
ebből: vetőmag, szaporítóanyag	ezer HUF/hektár MT	6,67	7,22	10,23	8,80
műtrágyák	ezer HUF/hektár MT	26,96	17,37	22,59	22,08
növényvédőszer	ezer HUF/hektár MT	95,05	93,30	88,59	90,99
ebből: állattenyésztés közvetlen anyagköltségei	ezer HUF/hektár MT	2,32	0,13	0,41	0,69
ebből: állatvásárlás	ezer HUF/hektár MT	0,00	0,09	0,00	0,02
takarmányvásárlás	ezer HUF/hektár MT	2,10	0,03	0,34	0,59
ebből: egyéb anyagköltség	ezer HUF/hektár MT	85,95	80,92	87,31	85,43
ebből: fűtőanyag, áram, víz	ezer HUF/hektár MT	14,04	14,44	12,94	13,52
hajtó- és kenőanyag	ezer HUF/hektár MT	53,41	46,22	57,12	53,66
Személyi jellegű ráfordítások	ezer HUF/hektár MT	112,54	130,30	141,85	133,47
ebből: bérköltség	ezer HUF/hektár MT	86,94	106,72	110,82	105,35
személyi jellegű egyéb kifizetések	ezer HUF/hektár MT	0,00	0,25	5,03	2,88
Értékcsökkenési leírás	ezer HUF/hektár MT	105,65	101,79	89,46	95,60
ebből: épületek, építmények	ezer HUF/hektár MT	11,67	12,13	9,09	10,34
gépek, berendezések, járművek	ezer HUF/hektár MT	37,38	37,69	26,45	31,34
Egyéb költségek	ezer HUF/hektár MT	73,81	74,48	67,89	70,66
ebből: földbérleti díjak	ezer HUF/hektár MT	1,45	3,52	17,59	11,02
bérvállalkozók díja	ezer HUF/hektár MT	23,16	19,48	12,80	16,42
bankköltségek	ezer HUF/hektár MT	2,13	1,86	1,97	1,98
biztosítási díjak	ezer HUF/hektár MT	10,35	10,23	7,26	8,59
Üzemi költségek a mg.-ban összesen	ezer HUF/ezer EUR STÉ	306,85	375,44	359,91	351,99
Üzemi költségek a mg.-ban összesen	ezer HUF/hektár MT	591,01	572,82	571,03	575,19
Bruttó hozzáadott érték	ezer HUF/hektár MT	417,54	406,28	405,57	407,97
Nettó hozzáadott érték	ezer HUF/ezer EUR STÉ	161,93	199,57	199,24	191,16
Nettó hozzáadott érték	ezer HUF/hektár MT	311,89	304,49	316,11	312,37
Üzemi tevékenység eredménye a mg.-ban	ezer HUF/üzem	653,09	2 466,35	8 908,88	2 242,69
Üzemi tevékenység eredménye a mg.-ban	ezer HUF/ezer EUR STÉ	73,99	107,59	91,08	91,26
Üzemi tevékenység eredménye a mg.-ban	ezer HUF/hektár MT	142,51	164,16	144,51	149,14
Pénzügyi műveletek eredménye	ezer HUF/hektár MT	-2,24	-3,26	0,10	-1,19
Szokásos vállalkozási eredmény	ezer HUF/ezer EUR STÉ	72,83	105,46	91,15	90,54
Szokásos vállalkozási eredmény	ezer HUF/hektár MT	140,27	160,90	144,62	147,95
Rendkívüli eredmény	ezer HUF/hektár MT	0,01	0,00	-1,65	-0,93
Adózás előtti eredmény	ezer HUF/üzem	642,85	2 417,35	8 813,26	2 210,93
Adózás előtti eredmény	ezer HUF/ezer EUR STÉ	72,83	105,46	90,11	89,97
Adózás előtti eredmény	ezer HUF/hektár MT	140,28	160,90	142,96	147,02
Adózás előtti eredmény	ezer HUF/ÉME	770,75	1 275,02	1 674,08	1 293,15
Adózott eredmény	ezer HUF/hektár MT	136,43	154,73	132,77	139,03
Mérleg szerinti eredmény	ezer HUF/hektár MT	68,81	60,86	65,66	65,03
Termelésiérték-arányos jövedelmezőség	százalék	19,12	21,83	19,98	20,30
Össztőke jövedelmezősége	százalék	5,81	7,24	8,58	7,58
Saját tőke jövedelmezősége	százalék	6,18	7,86	9,48	8,23
Munka-jövedelmezőség	ezer HUF/ÉME	1 248,43	2 122,65	3 030,73	2 245,09
Cash-flow	ezer HUF/üzem	799,46	2 443,72	9 562,97	2 415,44
A befektetések fedezettsége	százalék	156,05	147,31	81,66	103,47
Likviditási gyorsráta	-	4,10	4,26	2,67	3,29
Likviditási ráta	-	4,63	4,70	3,52	3,99
Saját tőke aránya	százalék	92,30	89,88	85,10	88,08
Tőkeellátottság	százalék	118,53	119,79	117,48	118,39
Dinamikus eladósodottsági mutató	év	-1,68	-1,74	-0,77	-1,20

3.1.3./a Átlagadatok (az MT alapján számított) üzemméret és termelési irány szerint (Országos adatok - Összes gazdaság)

Adat, mutató	Termelési irány ⇨ Üzemméret ⇨ Mértékegység	Szabadföldi zöldségtermesztők (terület szerint, ha)			
		≤20	>20	Összes	
Üzemszám a mintában	-	42	42	84	
Üzemszám a megfigyelt alapsokaságban	-	3 073	502	3 575	
Standard termelési érték	ezer HUF/üzem	4 342,90	56 594,45	11 684,19	
Standard termelési érték	ezer EUR/üzem	16,76	218,38	45,09	
Eszközellátottság	Összes terület	hektár/üzem	5,66	85,93	16,94
	ebből: bérelt terület	hektár/üzem	1,45	58,23	9,43
	Mezőgazdasági terület (MT)	hektár/ezer EUR STÉ	0,32	0,39	0,37
	Mezőgazdasági terület (MT)	hektár/üzem	5,41	85,38	16,64
	ebből: szántó	hektár/üzem	5,35	82,45	16,19
	gyep	hektár/üzem	0,00	1,99	0,28
	szőlő, gyümölcsös	hektár/üzem	0,05	0,94	0,18
	MT átlagos aranykorona értéke	AK/hektár	21,09	20,54	21,02
	Munkaerőállomány	ÉME/ezer EUR STÉ	0,13	0,03	0,06
	Munkaerőállomány	ÉME/üzem	2,10	6,77	2,76
	Munkaerőállomány	ÉME/száz hektár MT	38,86	7,93	16,56
	Eszközérték	ezer HUF/száz hektár MT	348 562,38	144 499,06	201 477,32
	ebből: tárgyi eszközök értéke	ezer HUF/száz hektár MT	220 068,78	79 704,99	118 897,17
	Termelési szerkezet	Vetésterület összesen	hektár/üzem	4,36	77,64
ebből: kalászos gabonafélék		hektár/üzem	0,30	15,52	2,44
szemeskukorica		hektár/üzem	0,34	11,60	1,92
olajos, hüvelyes és rostonvények		hektár/üzem	0,14	7,35	1,16
ebből: napraforgó		hektár/üzem	0,00	3,16	0,44
burgonya		hektár/üzem	0,06	0,14	0,07
repce		hektár/üzem	0,00	2,06	0,29
silókukorica		hektár/üzem	0,00	0,14	0,02
lucerna		hektár/üzem	0,00	0,93	0,13
egyéb szántóföldi takarmánynöv.		hektár/üzem	0,00	0,00	0,00
Parlag terület		hektár/üzem	0,94	1,34	1,00
Állatállomány		sz.á./ezer EUR STÉ	0,00	0,01	0,00
Állatállomány		sz.á./száz hektár MT	0,00	1,63	1,18
ebből: szarvasmarha		sz.á./száz hektár MT	0,00	1,39	1,00
ebből: tejelő tehén		sz.á./száz hektár MT	0,00	0,00	0,00
növendék- és hizóállat		sz.á./száz hektár MT	0,00	1,35	0,97
sertés		sz.á./száz hektár MT	0,00	0,09	0,06
ebből: hizósertés		sz.á./száz hektár MT	0,00	0,07	0,05
tenyészkoca		sz.á./száz hektár MT	0,00	0,01	0,01
juh		sz.á./száz hektár MT	0,00	0,05	0,04
baromfi		sz.á./száz hektár MT	0,00	0,00	0,00
Hozamok, értékesítési árak		Búza	tonna/hektár	2,25	4,65
	Rozs	tonna/hektár	0,00	0,00	0,00
	Őszi árpa	tonna/hektár	0,00	2,74	2,74
	Szemeskukorica	tonna/hektár	6,25	7,45	7,27
	Napraforgó	tonna/hektár	0,00	2,83	2,83
	Burgonya	tonna/hektár	25,35	13,00	21,96
	Repce	tonna/hektár	0,00	2,36	2,36
	Tejhozam	liter/tehén	0,00	0,00	0,00
	Malac (felnevelt)	darab/koca	0,00	9,15	9,15
	Tyúktojás	darab/tojó	0,00	0,00	0,00
	Búza	HUF/kg	49,54	58,85	58,61
	Rozs	HUF/kg	0,00	0,00	0,00
	Őszi árpa	HUF/kg	0,00	53,34	53,34
	Szemeskukorica	HUF/kg	53,83	61,22	59,95
	Napraforgó	HUF/kg	0,00	119,99	119,99
	Burgonya	HUF/kg	7,08	18,31	8,24
	Repce	HUF/kg	0,00	131,09	131,09
Téhéntej	HUF/liter	0,00	0,00	0,00	
Vágósertés	HUF/kg	0,00	415,00	415,00	
Tyúktojás	HUF/darab	0,00	0,00	0,00	

Zöldségajtató gazdaságok (terület szerint, ha)			Vegyes gazdaságok (terület szerint, ha)			
<=1,5	>1,5	Összes	<=30	>30-150	>150	Összes
26	22	48	79	37	40	156
3 040	1 208	4 248	21 501	1 634	328	23 463
3 839,02	11 333,35	5 969,97	2 535,61	8 876,59	392 540,16	8 430,19
14,81	43,73	23,04	9,78	34,25	1 514,69	32,53
1,45	8,31	3,40	9,67	54,02	1 368,15	31,75
0,07	1,48	0,47	2,48	21,65	1 292,21	21,85
0,04	0,19	0,12	0,84	1,55	0,77	0,85
0,53	8,15	2,70	8,25	53,24	1 173,02	27,67
0,48	7,74	2,54	7,13	38,42	1 078,33	24,28
0,00	0,20	0,06	1,08	13,97	84,91	3,15
0,05	0,21	0,09	0,05	0,85	9,79	0,24
16,03	18,72	16,80	13,78	16,75	20,09	14,07
0,11	0,07	0,09	0,06	0,03	0,02	0,03
1,58	3,23	2,05	0,59	1,19	33,88	1,09
298,13	39,63	76,03	7,10	2,23	2,89	3,95
2 926 213,58	786 266,22	1 087 624,14	162 711,65	87 430,44	108 794,87	120 667,31
2 207 574,96	555 566,29	788 210,28	109 509,56	59 892,46	60 673,12	73 915,42
0,42	5,81	1,95	7,07	27,77	1 079,82	23,51
0,04	0,87	0,27	3,38	12,06	393,70	9,44
0,00	2,84	0,81	1,87	8,90	299,38	6,52
0,00	0,05	0,02	0,86	2,82	199,93	3,78
0,00	0,05	0,02	0,77	2,14	116,88	2,49
0,00	0,00	0,00	0,00	0,05	0,00	0,00
0,00	0,00	0,00	0,01	0,42	58,84	0,86
0,00	0,00	0,00	0,01	0,88	60,31	0,91
0,00	0,00	0,00	0,90	2,66	38,19	1,55
0,00	0,00	0,00	0,02	0,15	17,58	0,27
0,06	1,93	0,60	0,05	10,64	1,55	0,81
0,00	0,00	0,00	0,25	0,41	0,41	0,37
0,00	0,00	0,00	29,51	26,64	53,22	43,18
0,00	0,00	0,00	9,27	10,74	20,35	16,04
0,00	0,00	0,00	4,71	2,81	10,87	8,10
0,00	0,00	0,00	4,56	7,82	9,38	7,85
0,00	0,00	0,00	12,88	12,37	29,71	22,79
0,00	0,00	0,00	7,43	8,09	16,38	12,82
0,00	0,00	0,00	2,50	1,83	4,54	3,62
0,00	0,00	0,00	1,48	2,37	1,12	1,39
0,00	0,00	0,00	2,84	1,08	1,61	1,88
0,00	4,06	4,06	3,56	3,21	4,70	4,24
0,00	0,00	0,00	0,00	2,03	3,12	2,91
0,00	0,00	0,00	3,24	3,31	4,94	4,19
0,00	2,79	2,79	3,48	4,00	5,07	4,55
0,00	0,90	0,90	1,62	1,92	2,37	2,13
0,00	0,00	0,00	11,01	20,04	0,00	17,17
0,00	0,00	0,00	3,55	3,16	2,90	2,92
0,00	0,00	0,00	3 238,98	1 865,57	7 271,91	6 425,37
0,00	0,00	0,00	15,37	12,48	21,14	19,46
0,00	0,00	0,00	244,74	247,80	0,00	244,83
0,00	67,43	67,43	54,07	58,00	60,70	58,94
0,00	0,00	0,00	0,00	50,00	47,94	48,03
0,00	0,00	0,00	48,85	55,96	55,58	54,02
0,00	53,19	53,19	57,96	60,87	53,13	54,85
0,00	140,00	140,00	123,28	122,73	138,05	133,55
0,00	0,00	0,00	40,98	49,51	0,00	45,42
0,00	0,00	0,00	145,00	134,48	146,87	146,38
0,00	0,00	0,00	128,37	100,33	91,21	97,53
0,00	0,00	0,00	428,22	383,40	371,18	378,46
0,00	0,00	0,00	32,28	30,00	0,00	32,21

3.1.3./b Átlagadatok (az MT alapján számított) üzemméret és termelési irány szerint (Országos adatok - Összes gazdaság)

Adat, mutató	Termelési irány ⇨ Üzemméret ⇨ Mértékegység	Szabadföldi zöldségtermesztők (terület szerint, ha)			
		≤20	>20	Összes	
Üzemszám a mintában	-	42	42	84	
Üzemszám a megfigyelt alapsokaságban	-	3 073	502	3 575	
Standard termelési érték	ezer HUF/üzem	4 342,90	56 594,45	11 684,19	
Standard termelési érték	ezer EUR/üzem	16,76	218,38	45,09	
Mérleg adatok	Ingatlanok	ezer HUF/hektár MT	1 514,42	474,46	764,84
	ebből: termőföld	ezer HUF/hektár MT	260,48	174,13	198,24
	ültetvények	ezer HUF/hektár MT	0,00	36,61	26,39
	épületek, építmények	ezer HUF/hektár MT	1 016,66	143,58	387,36
	Gépek, berendezések, járművek	ezer HUF/hektár MT	621,77	262,30	362,67
	Befektetett pénzügyi eszközök	ezer HUF/hektár MT	3,69	1,05	1,79
	Forgóeszközök	ezer HUF/hektár MT	1 281,23	637,55	817,28
	ebből: készletek	ezer HUF/hektár MT	153,68	206,68	191,88
	ebből: állatok	ezer HUF/hektár MT	0,00	0,84	0,61
	mezei leltár	ezer HUF/hektár MT	34,78	63,59	55,54
	követelések, értékpapírok, pénzeszk.	ezer HUF/hektár MT	1 127,55	430,87	625,40
	Eszközérték összesen	ezer HUF/üzem	18 846,32	123 379,62	33 533,15
	Eszközérték összesen	ezer HUF/ezer EUR STÉ	1 124,63	564,98	743,77
	Eszközérték összesen	ezer HUF/hektár MT	3 485,62	1 444,99	2 014,77
	Saját tőke	ezer HUF/hektár MT	3 070,34	1 214,14	1 732,43
	Céltartalékok	ezer HUF/hektár MT	0,00	3,45	2,49
	Kötelezettségek	ezer HUF/hektár MT	415,28	219,24	273,98
	ebből: hosszú lejáratú kötelezettségek	ezer HUF/hektár MT	0,00	17,95	12,94
	ebből: beruházási és fejl. hitelek	ezer HUF/hektár MT	0,00	14,82	10,69
	rövid lejáratú kötelezettségek	ezer HUF/hektár MT	377,36	184,75	238,53
ebből: szállítók	ezer HUF/hektár MT	4,86	40,83	30,78	
röv. lej. hitelek és kölcsönök	ezer HUF/hektár MT	0,00	24,62	17,75	
Befektetések	Bruttó beruházás	ezer HUF/üzem	554,02	4 630,34	1 126,74
	Bruttó beruházás	ezer HUF/ezer EUR STÉ	33,06	21,20	24,99
	Bruttó beruházás	ezer HUF/hektár MT	102,47	54,23	67,70
	ebből: ingatlanok	ezer HUF/hektár MT	40,53	13,33	20,93
	gépek, berendezések, járművek	ezer HUF/hektár MT	61,21	37,49	44,11
	tenyészállatok	ezer HUF/hektár MT	0,00	0,14	0,10
	befejezetlen beruházások	ezer HUF/hektár MT	0,69	2,16	1,75
	Beruházási támogatások	ezer HUF/hektár MT	0,00	4,68	3,37
	Készletváltozás	ezer HUF/hektár MT	21,94	68,15	55,25
	ebből: állatok készletérték változása	ezer HUF/hektár MT	0,00	0,39	0,28
	anyagkészletek változása	ezer HUF/hektár MT	21,94	67,76	54,97
	Nettó beruházás	ezer HUF/üzem	-369,20	-41,71	-323,19
	Nettó beruházás	ezer HUF/ezer EUR STÉ	-22,03	-0,19	-7,17
Nettó beruházás	ezer HUF/hektár MT	-68,28	-0,49	-19,42	
Nettó kötelezettségek	ezer HUF/hektár MT	-712,27	-211,63	-351,41	
Eredménykimutatás	Értékesítés nettó árbevétele a mg.-ban	ezer HUF/üzem	10 030,53	69 142,67	18 335,73
	Értékesítés nettó árbevétele a mg.-ban	ezer HUF/ezer EUR STÉ	598,56	316,62	406,69
	Értékesítés nettó árbevétele a mg.-ban	ezer HUF/hektár MT	1 855,14	809,78	1 101,67
	ebből: szántóföldi növ.term., gyepgazd.	ezer HUF/hektár MT	235,46	267,50	258,55
	ebből: kalászos gabonafélék	ezer HUF/hektár MT	9,14	31,17	25,02
	szemeskukorica	ezer HUF/hektár MT	23,03	49,10	41,83
	olajos, hüvelyes és rostnöv.	ezer HUF/hektár MT	21,91	19,81	20,40
	ebből: napraforgó	ezer HUF/hektár MT	0,00	10,57	7,62
	burgonya	ezer HUF/hektár MT	2,03	0,23	0,74
	repce	ezer HUF/hektár MT	0,00	3,86	2,78
	állattenyésztés	ezer HUF/hektár MT	0,00	0,68	0,49
	ebből: szarvasmarha	ezer HUF/hektár MT	0,00	0,42	0,30
	tej, tejtermékek	ezer HUF/hektár MT	0,00	0,00	0,00
	sertés	ezer HUF/hektár MT	0,00	0,26	0,19
	baromfi, tojás	ezer HUF/hektár MT	0,00	0,00	0,00
	kertészet	ezer HUF/hektár MT	1 557,81	488,43	787,02
	gyümölcsstermelés	ezer HUF/hektár MT	13,50	17,30	16,24
szőlő- és bortermelés	ezer HUF/hektár MT	0,00	0,14	0,10	
mezőgazdasági szolgáltatások	ezer HUF/hektár MT	1,95	11,64	8,93	
erdő- és vadgazdálkodás	ezer HUF/hektár MT	0,00	0,00	0,00	

Zöldségajtató gazdaságok (terület szerint, ha)			Vegyes gazdaságok (terület szerint, ha)			
<=1,5	>1,5	Összes	<=30	>30-150	>150	Összes
26	22	48	79	37	40	156
3 040	1 208	4 248	21 501	1 634	328	23 463
3 839,02	11 333,35	5 969,97	2 535,61	8 876,59	392 540,16	8 430,19
14,81	43,73	23,04	9,78	34,25	1 514,69	32,53
18 269,28	4 136,04	6 126,35	846,02	455,57	345,05	496,78
1 098,75	448,25	539,85	301,36	192,84	12,34	115,52
0,00	27,14	23,32	8,10	9,85	11,34	10,26
13 336,26	3 508,64	4 892,62	221,84	150,20	278,57	245,86
3 009,73	774,91	1 089,63	182,76	118,44	162,94	162,39
0,00	1,08	0,93	0,04	0,00	12,45	7,39
7 184,40	2 300,54	2 988,31	531,91	275,29	436,16	440,77
459,74	211,43	246,40	179,03	104,04	252,22	212,36
0,00	0,00	0,00	63,44	38,66	67,85	62,73
297,57	147,18	168,36	37,34	23,12	50,97	43,51
6 724,66	2 089,11	2 741,91	352,88	171,25	183,93	228,41
15 528,91	64 072,54	29 331,88	13 428,26	46 550,35	1 276 190,92	33 390,75
1 048,29	1 465,13	1 273,30	1 372,46	1 359,06	842,54	1 026,48
29 262,14	7 862,66	10 876,24	1 627,12	874,30	1 087,95	1 206,67
22 352,07	5 388,77	7 777,63	1 507,75	715,68	783,76	972,50
0,00	0,00	0,00	0,00	0,00	1,61	0,95
6 735,09	2 461,58	3 063,39	119,27	131,28	289,01	221,48
1 005,38	628,18	681,30	3,22	10,46	120,68	73,81
488,09	436,61	443,86	0,00	6,96	36,47	22,55
4 683,23	1 569,07	2 007,62	65,85	66,65	166,44	125,57
52,47	248,30	220,72	2,87	12,85	49,14	31,63
1 173,17	693,05	760,66	2,63	4,08	60,54	37,15
875,61	4 658,85	1 951,34	324,92	1 674,27	171 167,54	2 807,58
59,11	106,53	84,71	33,21	48,88	113,01	86,31
1 649,97	571,71	723,56	39,37	31,45	145,92	101,46
1 525,14	83,43	286,45	6,49	5,66	39,83	26,14
53,13	193,20	173,47	6,22	13,68	35,50	24,58
0,00	0,00	0,00	26,61	7,22	19,25	19,65
69,10	282,91	252,80	0,05	2,24	46,25	27,73
514,26	69,08	131,77	0,00	0,00	6,14	3,64
-223,26	-67,73	-89,63	13,89	3,01	-1,39	3,37
0,00	0,00	0,00	16,70	-7,48	7,64	8,09
-223,26	-67,73	-89,63	-2,81	10,48	-9,03	-4,72
-191,22	1 220,49	210,19	-267,53	351,77	31 231,73	216,02
-12,91	27,91	9,12	-27,34	10,27	20,62	6,64
-360,33	149,77	77,94	-32,42	6,61	26,62	7,81
10,43	372,47	321,48	-233,61	-39,97	105,07	-6,92
8 393,02	37 482,48	16 664,37	3 308,21	10 854,02	675 964,74	13 238,69
566,58	857,10	723,40	338,12	316,89	446,27	406,98
15 815,53	4 599,66	6 179,14	400,86	203,86	576,26	478,42
93,29	162,31	152,59	117,67	76,65	210,30	167,07
10,91	18,82	17,71	39,32	23,20	60,52	49,73
0,00	140,83	120,99	48,45	35,64	61,46	54,44
0,00	0,83	0,71	26,31	14,55	58,45	43,78
0,00	0,83	0,71	22,78	11,18	33,73	27,71
0,00	0,00	0,00	0,30	0,80	0,00	0,19
0,00	0,00	0,00	0,74	3,37	21,53	13,41
0,00	0,00	0,00	265,02	116,73	251,27	237,00
0,00	0,00	0,00	11,69	13,03	15,67	14,23
0,00	0,00	0,00	17,39	7,13	71,03	47,80
0,00	0,00	0,00	56,70	63,51	130,10	101,12
0,00	0,00	0,00	52,81	23,52	25,85	32,90
14 986,19	4 119,63	5 649,92	6,18	2,23	1,05	2,61
0,00	5,47	4,70	1,50	7,47	0,00	1,41
0,00	0,00	0,00	1,05	0,00	2,72	1,90
0,00	4,79	4,11	0,78	0,96	38,42	23,12
0,00	0,00	0,00	0,00	0,00	2,47	1,46

3.1.3./c Átlagadatok (az MT alapján számított) üzemméret és termelési irány szerint (Országos adatok - Összes gazdaság)

Adat, mutató	Termelési irány ⇨	Szabadföldi zöldségtermesztők (terület szerint, ha)		
	Üzemméret ⇨ Mértékegység	≤20	>20	Összes
Üzemszám a mintában	-	42	42	84
Üzemszám a megfigyelt alapsokaságban	-	3 073	502	3 575
Standard termelési érték	ezer HUF/üzem	4 342,90	56 594,45	11 684,19
Standard termelési érték	ezer EUR/üzem	16,76	218,38	45,09
Egyéb bevételek	ezer HUF/hektár MT	146,86	103,25	115,43
ebből: agrártámogatások	ezer HUF/hektár MT	60,73	83,52	77,16
Aktivált saját teljesítmények	ezer HUF/hektár MT	-4,71	50,98	35,43
ebből: saját előállítású eszközök állományvált.	ezer HUF/hektár MT	0,00	3,10	2,23
saját term. készletek állományváltozása	ezer HUF/hektár MT	-5,48	46,69	32,12
Bruttó termelési érték a mg.-ban	ezer HUF/hektár MT	1 997,29	964,01	1 252,52
Anyagköltség (vásárolt anyagok)	ezer HUF/hektár MT	696,87	271,01	389,92
ebből: növénytermesztés közvetlen anyagköltségei	ezer HUF/hektár MT	472,70	169,61	254,24
ebből: vetőmag, szaporítóanyag	ezer HUF/hektár MT	246,91	71,48	120,46
műtrágyák	ezer HUF/hektár MT	66,89	41,40	48,52
növényvédőszer	ezer HUF/hektár MT	90,95	35,82	51,22
ebből: állattenyésztés közvetlen anyagköltségei	ezer HUF/hektár MT	0,00	0,56	0,40
ebből: állatvásárlás	ezer HUF/hektár MT	0,00	0,04	0,03
takarmányvásárlás	ezer HUF/hektár MT	0,00	0,34	0,25
ebből: egyéb anyagköltség	ezer HUF/hektár MT	224,13	100,83	135,26
ebből: fűtőanyag, áram, víz	ezer HUF/hektár MT	49,27	14,47	24,19
hajtó- és kenőanyag	ezer HUF/hektár MT	134,72	63,35	83,28
Személyi jellegű ráfordítások	ezer HUF/hektár MT	398,52	152,99	221,55
ebből: bérköltség	ezer HUF/hektár MT	321,68	123,77	179,03
személyi jellegű egyéb kifizetések	ezer HUF/hektár MT	0,00	2,41	1,74
Értékcsökkenési leírás	ezer HUF/hektár MT	160,13	48,80	79,89
ebből: épületek, építmények	ezer HUF/hektár MT	82,31	5,71	27,10
gépek, berendezések, járművek	ezer HUF/hektár MT	68,70	29,96	40,78
Egyéb költségek	ezer HUF/hektár MT	115,59	132,31	127,64
ebből: földbérleti díjak	ezer HUF/hektár MT	6,15	33,95	26,19
bérvállalkozók díja	ezer HUF/hektár MT	38,46	40,58	39,99
bankköltségek	ezer HUF/hektár MT	4,23	2,12	2,71
biztosítási díjak	ezer HUF/hektár MT	11,47	5,27	7,00
Üzemi költségek a mg.-ban összesen	ezer HUF/ezer EUR STÉ	486,04	256,81	330,04
Üzemi költségek a mg.-ban összesen	ezer HUF/hektár MT	1 506,42	656,81	894,04
Bruttó hozzáadott érték	ezer HUF/hektár MT	1 095,06	543,92	697,81
Nettó hozzáadott érték	ezer HUF/ezer EUR STÉ	301,65	193,58	228,11
Nettó hozzáadott érték	ezer HUF/hektár MT	934,93	495,11	617,92
Üzemi tevékenység eredménye a mg.-ban	ezer HUF/üzem	2 654,09	26 230,36	5 966,54
Üzemi tevékenység eredménye a mg.-ban	ezer HUF/ezer EUR STÉ	158,38	120,11	132,34
Üzemi tevékenység eredménye a mg.-ban	ezer HUF/hektár MT	490,87	307,20	358,49
Pénzügyi műveletek eredménye	ezer HUF/hektár MT	0,55	-2,61	-1,72
Szokásos vállalkozási eredmény	ezer HUF/ezer EUR STÉ	158,56	119,09	131,70
Szokásos vállalkozási eredmény	ezer HUF/hektár MT	491,43	304,60	356,76
Rendkívüli eredmény	ezer HUF/hektár MT	0,00	-0,20	-0,15
Adózás előtti eredmény	ezer HUF/üzem	2 657,09	25 990,23	5 935,38
Adózás előtti eredmény	ezer HUF/ezer EUR STÉ	158,56	119,01	131,65
Adózás előtti eredmény	ezer HUF/hektár MT	491,43	304,39	356,62
Adózás előtti eredmény	ezer HUF/ÉME	1 264,59	3 839,84	2 152,90
Adózott eredmény	ezer HUF/hektár MT	477,56	285,22	338,92
Mérleg szerinti eredmény	ezer HUF/hektár MT	105,19	126,91	120,84
Termelésiérték-arányos jövedelmezőség	százalék	24,60	31,58	28,47
Össztőke jövedelmezősége	százalék	14,12	21,44	17,90
Saját tőke jövedelmezősége	százalék	16,01	25,07	20,58
Munka-jövedelmezőség	ezer HUF/ÉME	2 092,35	5 431,63	3 244,21
Cash-flow	ezer HUF/üzem	1 434,52	15 003,00	3 340,88
A befektetések fedezettsége	százalék	258,93	324,02	296,51
Likviditási gyorsráta	-	2,99	2,33	2,62
Likviditási ráta	-	3,40	3,45	3,43
Saját tőke aránya	százalék	88,09	84,02	85,99
Tőkeellátottság	százalék	139,28	152,05	145,45
Dinamikus eladósodottsági mutató	év	-2,68	-1,20	-1,75

Zöldségajtató gazdaságok (terület szerint, ha)			Vegyes gazdaságok (terület szerint, ha)			
<=1,5	>1,5	Összes	<=30	>30-150	>150	Összes
26	22	48	79	37	40	156
3 040	1 208	4 248	21 501	1 634	328	23 463
3 839,02	11 333,35	5 969,97	2 535,61	8 876,59	392 540,16	8 430,19
14,81	43,73	23,04	9,78	34,25	1 514,69	32,53
1 357,23	108,51	284,36	111,42	93,69	128,21	119,00
74,20	93,47	90,76	72,21	86,72	116,47	100,39
-264,27	-19,25	-53,76	42,95	13,81	50,74	43,66
0,00	0,00	0,00	15,28	4,66	19,07	16,10
-264,27	-22,76	-56,77	13,69	2,56	16,43	13,82
16 908,49	4 688,93	6 409,74	555,24	311,35	755,20	641,07
6 951,82	2 044,03	2 735,17	197,64	113,51	321,52	259,79
3 243,16	1 312,89	1 584,72	45,97	30,92	88,37	69,09
1 420,53	763,74	856,23	16,39	9,79	18,36	16,67
758,43	86,36	181,01	19,73	13,08	40,57	31,19
484,09	109,33	162,11	9,27	7,88	29,29	20,95
0,00	0,00	0,00	94,73	45,97	134,12	111,54
0,00	0,00	0,00	11,69	6,73	8,10	8,90
0,00	0,00	0,00	72,04	33,44	98,54	82,58
3 708,66	731,14	1 150,45	56,95	36,59	96,65	77,75
2 819,67	510,34	835,55	15,11	3,71	16,40	14,35
656,42	142,41	214,79	31,30	26,08	48,89	41,03
2 632,02	677,86	953,06	32,02	19,33	103,09	72,44
2 086,93	547,93	764,66	23,71	14,00	74,25	52,37
0,00	7,46	6,41	0,01	0,00	7,42	4,40
1 587,22	374,11	544,94	62,99	20,77	53,60	51,76
1 197,77	239,99	374,87	8,35	3,75	10,76	9,16
348,94	93,95	129,86	21,72	12,49	31,47	26,27
907,84	237,70	332,07	67,05	25,38	93,16	76,94
0,44	3,80	3,32	5,31	6,33	31,37	20,90
7,80	13,28	12,51	25,87	5,35	14,19	16,20
44,82	10,46	15,30	1,20	0,49	1,40	1,22
50,72	15,30	20,29	4,21	1,61	6,09	4,98
480,21	689,49	593,18	365,85	312,97	502,87	451,18
13 404,64	3 700,19	5 066,82	433,73	201,34	649,34	530,38
8 244,85	2 054,56	2 926,31	226,32	152,36	256,18	234,11
238,50	313,14	278,79	137,77	204,55	156,89	155,12
6 657,63	1 680,45	2 381,36	163,34	131,59	202,59	182,34
1 859,43	8 057,13	3 621,69	1 002,72	5 857,63	124 183,13	3 063,13
125,52	184,24	157,22	102,48	171,02	81,99	94,16
3 503,85	988,73	1 342,92	121,50	110,02	105,87	110,70
-202,92	-80,94	-98,12	-0,28	-1,31	-9,11	-5,65
118,25	169,16	145,73	102,25	168,98	74,93	89,36
3 300,93	907,79	1 244,80	121,22	108,71	96,76	105,05
14,45	0,00	2,03	0,00	0,00	0,18	0,11
1 759,41	7 397,52	3 362,56	1 000,44	5 787,93	113 712,86	2 909,79
118,77	169,16	145,97	102,25	168,98	75,07	89,45
3 315,38	907,79	1 246,83	121,22	108,71	96,94	105,15
1 112,07	2 290,84	1 639,93	1 708,23	4 876,76	3 356,20	2 662,05
3 191,41	871,22	1 197,96	116,67	106,61	91,02	100,12
496,45	321,22	345,90	24,93	44,56	60,45	48,62
19,61	19,36	19,45	21,83	34,91	12,84	16,40
12,02	12,72	12,46	7,52	12,61	10,30	9,50
14,83	16,85	16,03	8,04	15,19	12,37	10,81
1 812,09	3 692,40	2 654,10	2 042,38	5 505,00	6 184,03	4 099,18
1 105,77	5 666,20	2 402,49	725,60	3 478,18	133 780,63	2 777,65
126,29	121,62	123,12	223,32	207,74	78,16	98,93
1,44	1,33	1,37	5,36	2,57	1,11	1,82
1,53	1,47	1,49	8,08	4,13	2,62	3,51
76,39	68,54	71,51	92,66	81,86	72,04	80,59
101,25	96,94	98,64	137,68	119,48	126,19	130,07
0,01	0,54	0,36	-2,66	-0,61	0,92	-0,07

3.1.4./a Átlagadatok (a számosállat alapján számított) üzemméret és termelési irány szerint (Országos adatok - Összes gazdaság)

Adat, mutató	Termelési irány ⇨ Üzemméret ⇨ Mértékegység	Tejtermelő tehenészetek (számosállat szerint)			Összes	
		<=40	>40-150	>150		
Üzemszám a mintában	-	41	46	44	131	
Üzemszám a megfigyelt alapsokaságban	-	5 609	548	286	6 443	
Standard termelési érték	ezer HUF/üzem	4 068,93	31 348,93	368 420,15	22 559,16	
Standard termelési érték	ezer EUR/üzem	15,70	120,97	1 421,61	87,05	
Eszközellátottság	Összes terület	hektár/üzem	18,04	102,91	1 092,72	72,96
	ebből: bérelt terület	hektár/üzem	6,18	48,81	1 048,42	56,06
	Mezőgazdasági terület (MT)	hektár/ezer EUR STÉ	1,06	0,84	0,71	0,78
	Mezőgazdasági terület (MT)	hektár/üzem	16,58	101,44	1 006,41	67,73
	ebből: szántó	hektár/üzem	9,13	63,12	871,02	51,97
	gyep	hektár/üzem	7,45	38,31	133,84	15,69
	szőlő, gyümölcsös	hektár/üzem	0,00	0,01	1,55	0,07
	MT átlagos aranykorona értéke	AK/hektár	12,17	16,19	19,50	12,83
	Munkaerőállomány	ÉME/ezer EUR STÉ	0,05	0,02	0,03	0,03
	Munkaerőállomány	ÉME/üzem	0,79	2,86	39,75	2,69
	Munkaerőállomány	ÉME/száz számosállat	8,34	3,92	5,08	5,48
	Eszközérték	ezer HUF/száz számosállat	180 042,58	149 127,45	152 584,92	156 742,22
	ebből: tárgyi eszközök értéke	ezer HUF/száz számosállat	119 509,56	97 980,52	77 887,27	87 390,83
	Termelési szerkezet	Vetésterület összesen	hektár/üzem	9,07	62,23	869,88
ebből: kalászos gabonafélék		hektár/üzem	3,85	21,69	289,75	18,06
szemeskukorica		hektár/üzem	2,22	14,31	115,60	8,28
olajos, hüvelyes és rosnövények		hektár/üzem	0,05	4,57	115,21	5,55
ebből: napraforgó		hektár/üzem	0,05	3,24	54,13	2,72
burgonya		hektár/üzem	0,00	0,00	1,30	0,06
repce		hektár/üzem	0,00	0,95	48,31	2,22
silókukorica		hektár/üzem	0,29	7,75	153,95	7,74
lucerna		hektár/üzem	2,25	12,18	87,66	6,89
egyéb szántóföldi takarmánynöv.		hektár/üzem	0,22	1,29	81,08	3,90
Parlag terület		hektár/üzem	0,06	0,90	2,14	0,23
Állatállomány		sz.á./ezer EUR STÉ	0,60	0,60	0,55	0,56
Állatállomány		sz.á./száz hektár MT	56,95	71,93	77,69	72,54
ebből: szarvasmarha		sz.á./száz hektár MT	53,11	71,12	76,34	70,73
ebből: tejlő tehén		sz.á./száz hektár MT	33,26	43,24	45,29	42,46
növendék- és hizóállat		sz.á./száz hektár MT	19,84	27,63	31,01	28,20
sertés		sz.á./száz hektár MT	1,08	0,25	1,27	1,10
ebből: hizósertés		sz.á./száz hektár MT	0,50	0,15	0,68	0,57
tenyészkoca		sz.á./száz hektár MT	0,32	0,07	0,26	0,25
juh		sz.á./száz hektár MT	1,23	0,43	0,05	0,35
baromfi	sz.á./száz hektár MT	0,03	0,00	0,00	0,01	
Hozamok, értékesítési árak	Búza	tonna/hektár	3,69	3,94	3,82	3,82
	Rozs	tonna/hektár	1,46	2,43	2,67	2,08
	Őszi árpa	tonna/hektár	3,09	3,14	3,66	3,56
	Szemeskukorica	tonna/hektár	4,23	3,88	3,76	3,88
	Napraforgó	tonna/hektár	2,89	1,99	2,26	2,24
	Burgonya	tonna/hektár	0,00	0,00	18,12	18,12
	Repce	tonna/hektár	0,00	0,35	2,24	2,17
	Tejhozam	liter/tehén	3 966,51	4 349,13	7 790,47	6 714,07
	Malac (felnevelt)	darab/koca	10,89	13,00	22,95	19,47
	Tyúktojás	darab/tojó	292,00	0,00	0,00	292,00
	Búza	HUF/kg	55,45	59,71	63,11	62,58
	Rozs	HUF/kg	50,00	48,00	70,75	68,48
	Őszi árpa	HUF/kg	48,50	50,83	59,09	58,43
	Szemeskukorica	HUF/kg	58,95	60,90	54,02	55,66
	Napraforgó	HUF/kg	147,80	130,51	137,84	137,68
	Burgonya	HUF/kg	0,00	0,00	45,11	45,11
	Repce	HUF/kg	0,00	139,38	147,31	147,26
	Tehéntej	HUF/liter	106,32	88,67	90,15	92,66
Vágósertés	HUF/kg	417,48	371,81	379,64	380,46	
Tyúktojás	HUF/darab	30,00	0,00	0,00	30,00	

Adat, mutató	Termelési irány ⇨ Üzemméret ⇨ Mértékegység	Húsmarha- és juhtartók (számosállat szerint)				
		≤30	>30-90	>90	Összes	
Üzemszám a mintában	-	60	52	38	150	
Üzemszám a megfigyelt alapsokaságban	-	5 531	1 603	553	7 687	
Standard termelési érték	ezer HUF/üzem	2 837,59	8 502,84	25 515,49	5 650,98	
Standard termelési érték	ezer EUR/üzem	10,95	32,81	98,46	21,81	
Eszközellátottság	Összes terület	hektár/üzem	30,88	75,23	298,83	59,41
	ebből: bérelt terület	hektár/üzem	13,37	46,35	201,34	33,77
	Mezőgazdasági terület (MT)	hektár/ezer EUR STÉ	2,73	2,24	2,97	2,66
	Mezőgazdasági terület (MT)	hektár/üzem	29,92	73,59	292,82	57,95
	ebből: szántó	hektár/üzem	12,75	29,70	83,90	21,41
	gyep	hektár/üzem	17,15	43,88	208,68	36,51
	szőlő, gyümölcsös	hektár/üzem	0,02	0,00	0,23	0,03
	MT átlagos aranykorona értéke	AK/hektár	13,53	14,40	10,10	13,46
	Munkaerőállomány	ÉME/ezer EUR STÉ	0,08	0,05	0,04	0,06
	Munkaerőállomány	ÉME/üzem	0,86	1,63	3,92	1,24
	Munkaerőállomány	ÉME/száz számosállat	6,88	3,27	2,47	4,03
	Eszközérték	ezer HUF/száz számosállat	172 453,79	102 564,10	123 973,00	130 851,96
	ebből: tárgyi eszközök értéke	ezer HUF/száz számosállat	101 422,48	70 534,55	87 444,08	85 798,58
	Termelési szerkezet	Vetésterület összesen	hektár/üzem	12,27	29,56	82,34
ebből: kalászos gabonafélék		hektár/üzem	3,26	9,37	28,07	6,32
szemeskukorica		hektár/üzem	2,66	6,52	12,53	4,17
olajos, hüvelyes és rosnövények		hektár/üzem	1,10	1,68	9,94	1,86
ebből: napraforgó		hektár/üzem	0,85	1,43	5,50	1,30
burgonya		hektár/üzem	0,00	0,03	0,02	0,01
repce		hektár/üzem	0,16	0,15	2,74	0,34
silókukorica		hektár/üzem	0,39	1,74	6,14	1,08
lucerna		hektár/üzem	3,96	7,19	17,52	5,61
egyéb szántóföldi takarmánynöv.		hektár/üzem	0,48	1,49	5,46	1,05
Parlag terület		hektár/üzem	0,48	0,15	1,57	0,49
Állatállomány		sz.á./ezer EUR STÉ	1,14	1,52	1,61	1,41
Állatállomány		sz.á./száz hektár MT	41,57	67,73	54,10	53,05
ebből: szarvasmarha		sz.á./száz hektár MT	19,50	32,25	32,92	27,76
ebből: tejlő tehén		sz.á./száz hektár MT	0,05	0,00	0,89	0,34
növendék- és hízóállat		sz.á./száz hektár MT	19,45	31,63	31,40	27,02
sertés		sz.á./száz hektár MT	0,91	0,20	0,06	0,41
ebből: hizósertés		sz.á./száz hektár MT	0,46	0,14	0,04	0,22
tenyészkoca		sz.á./száz hektár MT	0,30	0,02	0,01	0,12
juh		sz.á./száz hektár MT	17,08	35,19	21,01	23,31
baromfi		sz.á./száz hektár MT	0,05	0,00	0,00	0,02
Hozamok, értékesítési árak		Búza	tonna/hektár	3,22	2,97	3,09
	Rozs	tonna/hektár	1,18	1,79	1,74	1,56
	Őszi árpa	tonna/hektár	4,06	4,07	3,77	4,01
	Szemeskukorica	tonna/hektár	3,78	4,17	3,78	3,91
	Napraforgó	tonna/hektár	2,10	1,89	2,66	2,22
	Burgonya	tonna/hektár	0,00	30,00	3,67	24,74
	Repce	tonna/hektár	0,77	3,10	1,78	1,57
	Tejhozam	liter/tehén	4 450,00	0,00	4 763,87	4 747,08
	Malac (felnevelt)	darab/koca	13,33	12,95	8,86	13,24
	Tyúktojás	darab/tojó	219,80	0,00	0,00	219,80
	Búza	HUF/kg	57,60	60,13	64,98	61,22
	Rozs	HUF/kg	0,00	0,00	0,00	0,00
	Őszi árpa	HUF/kg	47,24	65,00	47,25	48,27
	Szemeskukorica	HUF/kg	59,04	59,31	56,81	58,59
	Napraforgó	HUF/kg	124,78	129,29	129,16	127,07
	Burgonya	HUF/kg	0,00	30,00	70,00	31,11
	Repce	HUF/kg	140,01	120,00	144,48	139,25
	Tehéntej	HUF/liter	148,19	0,00	91,72	94,45
Vágósertés	HUF/kg	356,23	407,51	407,05	373,77	
Tyúktojás	HUF/darab	29,60	0,00	0,00	29,60	

3.1.4./b Átlagadatok (a számosállat alapján számított) üzemméret és termelési irány szerint (Országos adatok - Összes gazdaság)

Adat, mutató	Termelési irány ⇨ Üzemméret ⇨ Mértékegység	Tejtermelő tehenészetek (számosállat szerint)					
		≤40	>40-150	>150	Összes		
Üzemszám a mintában	-	41	46	44	131		
Üzemszám a megfigyelt alapsokaságban	-	5 609	548	286	6 443		
Standard termelési érték	ezer HUF/üzem	4 068,93	31 348,93	368 420,15	22 559,16		
Standard termelési érték	ezer EUR/üzem	15,70	120,97	1 421,61	87,05		
Mérleg adatok	Ingatlanok	ezer HUF/számosállat	840,45	697,34	428,46	531,37	
	ebből: termőföld	ezer HUF/számosállat	321,43	153,79	10,82	80,86	
	ültetvények	ezer HUF/számosállat	0,00	0,07	4,20	2,98	
	épületek, építmények	ezer HUF/számosállat	164,02	305,77	390,21	341,69	
	Gépek, berendezések, járművek	ezer HUF/számosállat	224,18	195,52	181,64	190,51	
	Befektetett pénzügyi eszközök	ezer HUF/számosállat	0,00	0,36	107,16	75,73	
	Forgóeszközök	ezer HUF/számosállat	598,38	499,95	606,11	591,40	
	ebből: készletek	ezer HUF/számosállat	223,18	185,77	356,83	312,85	
	ebből: állatok	ezer HUF/számosállat	78,46	72,54	115,93	104,18	
	mezei leltár	ezer HUF/számosállat	31,83	31,38	59,51	51,32	
	követelések, értékpapírok, pénzeszk.	ezer HUF/számosállat	375,20	314,18	249,28	278,55	
	Eszközérték összesen	ezer HUF/üzem	17 000,76	108 814,30	1 193 078,96	77 004,48	
	Eszközérték összesen	ezer HUF/ezer EUR STÉ	1 082,80	899,55	839,24	884,62	
	Eszközérték összesen	ezer HUF/számosállat	1 800,43	1 491,27	1 525,85	1 567,42	
	Saját tőke	ezer HUF/számosállat	1 596,25	1 323,48	1 050,86	1 176,57	
	Céltartalékok	ezer HUF/számosállat	0,00	0,00	1,28	0,90	
	Kötelezettségek	ezer HUF/számosállat	204,18	167,93	459,97	380,26	
	ebből: hosszú lejáratú kötelezettségek	ezer HUF/számosállat	23,55	32,64	120,82	93,40	
	ebből: beruházási és fejl. hitelek	ezer HUF/számosállat	21,70	18,04	54,57	44,45	
	rövid lejáratú kötelezettségek	ezer HUF/számosállat	144,02	121,60	332,60	274,38	
	ebből: szállítók	ezer HUF/számosállat	36,44	6,26	97,58	75,81	
	röv. lej. hitelek és kölcsönök	ezer HUF/számosállat	10,18	17,31	157,29	114,99	
	Befektetések	Bruttó beruházás	ezer HUF/üzem	910,44	7 273,56	178 604,22	9 337,49
Bruttó beruházás		ezer HUF/ezer EUR STÉ	57,99	60,13	125,63	107,27	
Bruttó beruházás		ezer HUF/számosállat	96,42	99,68	228,42	190,06	
ebből: ingatlanok		ezer HUF/számosállat	39,90	35,78	41,43	40,46	
gépek, berendezések, járművek		ezer HUF/számosállat	28,50	33,43	49,36	43,86	
tenyészállatok		ezer HUF/számosállat	26,61	24,22	70,77	57,50	
befejezetlen beruházások		ezer HUF/számosállat	0,00	5,99	39,32	28,53	
Beruházási támogatások		ezer HUF/számosállat	3,13	0,00	7,65	5,92	
Készletváltozás		ezer HUF/számosállat	45,92	30,39	32,89	34,76	
ebből: állatok készletérték változása		ezer HUF/számosállat	41,21	39,72	22,08	27,51	
anyagkészletek változása		ezer HUF/számosállat	4,71	-9,33	10,81	7,24	
Nettó beruházás		ezer HUF/üzem	320,29	1 586,24	45 620,59	2 438,32	
Nettó beruházás		ezer HUF/ezer EUR STÉ	20,40	13,11	32,09	28,01	
Nettó beruházás		ezer HUF/számosállat	33,92	21,74	58,34	49,63	
Nettó kötelezettségek		ezer HUF/számosállat	-171,02	-146,26	210,68	101,71	
Eredménykimutatás		Értékesítés nettó árbevétele a mg.-ban	ezer HUF/üzem	3 584,47	27 456,25	613 715,40	32 691,81
		Értékesítés nettó árbevétele a mg.-ban	ezer HUF/ezer EUR STÉ	228,30	226,98	431,70	375,56
	Értékesítés nettó árbevétele a mg.-ban	ezer HUF/számosállat	379,60	376,28	784,89	665,44	
	ebből: szántóföldi növ.term., gyepgazd.	ezer HUF/számosállat	60,32	64,99	166,05	135,59	
	ebből: kalászos gabonafélék	ezer HUF/számosállat	18,47	27,36	76,57	60,63	
	szemeskukorica	ezer HUF/számosállat	28,10	23,98	24,24	24,85	
	olajos, hüvelyes és rostnöv.	ezer HUF/számosállat	4,54	12,03	45,95	34,74	
	ebből: napraforgó	ezer HUF/számosállat	4,54	10,13	22,13	17,67	
	burgonya	ezer HUF/számosállat	0,00	0,00	1,87	1,32	
	repce	ezer HUF/számosállat	0,00	0,64	19,93	14,16	
	állattenyésztés	ezer HUF/számosállat	309,02	310,13	470,59	423,28	
	ebből: szarvasmarha	ezer HUF/számosállat	65,13	73,73	59,53	62,25	
	tej, tejtermékek	ezer HUF/számosállat	257,05	236,27	407,19	361,25	
	sertés	ezer HUF/számosállat	125,98	394,46	491,21	411,76	
	baromfi, tojás	ezer HUF/számosállat	2 110,00	0,00	0,00	2 110,00	
	kertészet	ezer HUF/számosállat	0,00	0,00	0,00	0,00	
	gyümölcsstermelés	ezer HUF/számosállat	0,00	0,00	3,60	2,54	
szőlő- és bortermelés	ezer HUF/számosállat	0,00	0,00	0,00	0,00		
mezőgazdasági szolgáltatások	ezer HUF/számosállat	7,97	1,28	48,09	35,46		
erdő- és vadgazdálkodás	ezer HUF/számosállat	0,00	0,00	1,05	0,74		

Adat, mutató	Termelési irány ⇨ Üzemméret ⇨ Mértékegység	Húsmarha- és juhtartók (számosállat szerint)				
		≤30	>30-90	>90	Összes	
Üzemszám a mintában	-	60	52	38	150	
Üzemszám a megfigyelt alapsokaságban	-	5,531	1,603	553	7,687	
Standard termelési érték	ezer HUF/üzem	2,837.59	8,502.84	25,515.49	5,650.98	
Standard termelési érték	ezer EUR/üzem	10.95	32.81	98.46	21.81	
Mérleg adatok	Ingtatlanok	ezer HUF/számosállat	739.53	455.10	605.57	593.71
	ebből: termőföld	ezer HUF/számosállat	235.29	141.96	126.06	163.24
	ültetvények	ezer HUF/számosállat	0.33	0.04	0.97	0.47
	épületek, építmények	ezer HUF/számosállat	212.79	170.10	352.33	250.11
	Gépek, berendezések, járművek	ezer HUF/számosállat	165.30	141.44	156.39	153.93
	Befektetett pénzügyi eszközök	ezer HUF/számosállat	0.00	0.03	0.02	0.02
	Forgóeszközök	ezer HUF/számosállat	710.31	320.22	365.27	450.50
	ebből: készletek	ezer HUF/számosállat	224.92	148.04	136.28	166.06
	ebből: állatok	ezer HUF/számosállat	98.22	76.23	59.63	76.48
	mezei leltár	ezer HUF/számosállat	26.78	19.26	22.85	22.78
	követelések, értékpapírok, pénzeszk.	ezer HUF/számosállat	485.39	172.18	228.99	284.44
	Eszközérték összesen	ezer HUF/üzem	21,453.07	51,115.89	196,393.82	40,228.76
	Eszközérték összesen	ezer HUF/ezer EUR STÉ	1,959.30	1,557.95	1,994.74	1,844.91
	Eszközérték összesen	ezer HUF/számosállat	1,724.54	1,025.64	1,239.73	1,308.52
	Saját tőke	ezer HUF/számosállat	1,608.61	913.58	1,084.16	1,179.20
	Céltartalékok	ezer HUF/számosállat	0.00	0.00	0.00	0.00
	Kötelezettségek	ezer HUF/számosállat	115.85	112.04	155.04	129.10
	ebből: hosszú lejáratú kötelezettségek	ezer HUF/számosállat	3.94	21.42	41.99	23.96
	ebből: beruházási és fejl. hitelek	ezer HUF/számosállat	1.55	3.49	26.74	11.55
	rövid lejáratú kötelezettségek	ezer HUF/számosállat	62.92	58.00	76.86	66.43
	ebből: szállítók	ezer HUF/számosállat	3.02	1.35	8.14	4.35
	röv. lej. hitelek és kölcsönök	ezer HUF/számosállat	3.08	5.87	32.11	14.79
	Bruttó beruházás	ezer HUF/üzem	394.65	3,251.83	21,993.42	2,544.90
Bruttó beruházás	ezer HUF/ezer EUR STÉ	36.04	99.11	223.38	116.71	
Bruttó beruházás	ezer HUF/számosállat	31.72	65.25	138.83	82.78	
ebből: ingatlanok	ezer HUF/számosállat	6.42	14.04	82.87	37.35	
gépek, berendezések, járművek	ezer HUF/számosállat	12.33	23.44	26.43	21.31	
tenyészállatok	ezer HUF/számosállat	12.94	19.85	18.67	17.40	
befejezetlen beruházások	ezer HUF/számosállat	0.03	7.37	10.65	6.45	
Beruházási támogatások	ezer HUF/számosállat	0.00	2.76	46.65	18.23	
Készletváltozás	ezer HUF/számosállat	-20.58	24.59	23.43	11.01	
ebből: állatok készletérték változása	ezer HUF/számosállat	-24.62	24.01	34.38	13.70	
anyagkészletek változása	ezer HUF/számosállat	4.04	0.58	-10.95	-2.69	
Nettó beruházás	ezer HUF/üzem	-501.84	622.78	10,759.42	543.15	
Nettó beruházás	ezer HUF/ezer EUR STÉ	-45.83	18.98	109.28	24.91	
Nettó beruházás	ezer HUF/számosállat	-40.34	12.50	67.92	17.67	
Nettó kötelezettségek	ezer HUF/számosállat	-369.54	-60.14	-73.95	-155.34	
Eredménykimutatás	Értékesítés nettó árbevétele a mg.-ban	ezer HUF/üzem	3,363.91	9,314.89	31,195.64	6,607.81
	Értékesítés nettó árbevétele a mg.-ban	ezer HUF/ezer EUR STÉ	307.22	283.91	316.85	303.04
	Értékesítés nettó árbevétele a mg.-ban	ezer HUF/számosállat	270.41	186.90	196.92	214.93
	ebből: szántóföldi növ.term., gyepgazd.	ezer HUF/számosállat	82.82	35.19	63.56	59.58
	ebből: kalászos gabonafélék	ezer HUF/számosállat	24.86	8.69	23.18	18.77
	szemeskukorica	ezer HUF/számosállat	26.30	16.08	10.70	17.06
	olajos, hüvelyes és rostnöv.	ezer HUF/számosállat	23.09	8.18	17.88	16.12
	ebből: napraforgó	ezer HUF/számosállat	20.63	7.03	11.66	12.71
	burgonya	ezer HUF/számosállat	0.00	0.56	0.03	0.20
	repce	ezer HUF/számosállat	1.36	1.14	4.45	2.43
	állattenyésztés	ezer HUF/számosállat	215.41	152.23	129.87	162.33
	ebből: szarvasmarha	ezer HUF/számosállat	265.27	119.15	94.06	146.47
	tej, tejtermékek	ezer HUF/számosállat	12.83	0.00	11.44	8.28
	sertés	ezer HUF/számosállat	344.66	488.75	977.21	394.48
	baromfi, tojás	ezer HUF/számosállat	1,560.23	0.00	0.00	1,560.23
	kertészet	ezer HUF/számosállat	0.00	0.88	0.00	0.30
	gyümölcsstermelés	ezer HUF/számosállat	2.07	0.00	2.06	1.37
	szőlő- és bortermelés	ezer HUF/számosállat	0.00	0.00	0.00	0.00
	mezőgazdasági szolgáltatások	ezer HUF/számosállat	0.00	0.60	2.05	0.96
	erdő- és vadgazdálkodás	ezer HUF/számosállat	0.00	0.00	0.06	0.02

3.1.4./c Átlagadatok (a számosállat alapján számított) üzemméret és termelési irány szerint (Országos adatok - Összes gazdaság)

Adat, mutató	Termelési irány ⇨ Üzemméret ⇨ Mértékegység	Tejtermelő tehenészetek (számosállat szerint)			
		≤40	>40-150	>150	Összes
Üzemszám a mintában	-	41	46	44	131
Üzemszám a megfigyelt alapsokaságban	-	5 609	548	286	6 443
Standard termelési érték	ezer HUF/üzem	4 068,93	31 348,93	368 420,15	22 559,16
Standard termelési érték	ezer EUR/üzem	15,70	120,97	1 421,61	87,05
Egyéb bevételek	ezer HUF/számosállat	209,98	168,19	211,56	205,82
ebből: agrártámogatások	ezer HUF/számosállat	172,43	156,03	195,37	186,56
Aktivált saját teljesítmények	ezer HUF/számosállat	55,61	44,83	112,20	94,22
ebből: saját előállítású eszközök állományvált.	ezer HUF/számosállat	14,73	22,98	68,30	53,61
saját term. készletek állományváltozása	ezer HUF/számosállat	33,12	14,44	30,35	28,80
Bruttó termelési érték a mg-ban	ezer HUF/számosállat	645,19	589,30	1 108,65	965,47
Anyagköltség (vásárolt anyagok)	ezer HUF/számosállat	214,14	196,79	481,99	401,13
ebből: növénytermesztés közvetlen anyagköltségei	ezer HUF/számosállat	35,23	42,42	91,72	76,03
ebből: vetőmag, szaporítóanyag	ezer HUF/számosállat	13,33	14,52	30,90	25,89
műtrágyák	ezer HUF/számosállat	14,22	16,93	36,25	30,12
növényvédőszer	ezer HUF/számosállat	7,44	9,82	22,48	18,37
ebből: állattenyésztés közvetlen anyagköltségei	ezer HUF/számosállat	86,36	83,89	254,08	204,51
ebből: állatvásárlás	ezer HUF/számosállat	4,35	11,32	3,71	4,78
takarmányvásárlás	ezer HUF/számosállat	72,31	53,45	180,59	146,41
ebből: egyéb anyagköltség	ezer HUF/számosállat	92,55	70,47	136,16	120,56
ebből: fűtőanyag, áram, víz	ezer HUF/számosállat	20,50	13,15	23,31	21,55
hajtó- és kenőanyag	ezer HUF/számosállat	53,57	43,74	73,24	66,22
Személyi jellegű ráfordítások	ezer HUF/számosállat	46,08	46,75	170,07	133,74
ebből: bérköltség	ezer HUF/számosállat	34,39	36,13	120,93	95,74
személyi jellegű egyéb kifizetések	ezer HUF/számosállat	0,00	0,12	14,65	10,37
Értékcsökkenési leírás	ezer HUF/számosállat	48,62	51,16	94,62	81,43
ebből: épületek, építmények	ezer HUF/számosállat	5,93	11,06	16,04	13,72
gépek, berendezések, járművek	ezer HUF/számosállat	26,20	24,30	37,59	34,00
Egyéb költségek	ezer HUF/számosállat	55,09	51,20	123,25	102,74
ebből: földbérleti díjak	ezer HUF/számosállat	7,62	12,85	40,52	31,52
bérvállalkozók díja	ezer HUF/számosállat	14,03	8,49	11,77	11,74
bankköltségek	ezer HUF/számosállat	1,32	1,48	2,36	2,07
biztosítási díjak	ezer HUF/számosállat	3,24	2,65	6,84	5,71
Üzemi költségek a mg.-ban összesen	ezer HUF/ezer EUR STÉ	261,25	220,49	529,55	450,88
Üzemi költségek a mg.-ban összesen	ezer HUF/számosállat	434,39	365,53	962,78	798,89
Bruttó hozzáadott érték	ezer HUF/számosállat	347,73	339,07	404,36	386,63
Nettó hozzáadott érték	ezer HUF/ezer EUR STÉ	179,89	173,67	170,36	172,25
Nettó hozzáadott érték	ezer HUF/számosállat	299,11	287,91	309,74	305,20
Üzemi tevékenység eredménye a mg.-ban	ezer HUF/üzem	1 990,59	16 328,47	114 058,69	8 183,88
Üzemi tevékenység eredménye a mg.-ban	ezer HUF/ezer EUR STÉ	126,78	134,98	80,23	94,02
Üzemi tevékenység eredménye a mg.-ban	ezer HUF/számosállat	210,81	223,78	145,87	166,58
Pénzügyi műveletek eredménye	ezer HUF/számosállat	-3,13	-6,24	-21,99	-16,84
Szokásos vállalkozási eredmény	ezer HUF/ezer EUR STÉ	124,90	131,22	68,14	84,51
Szokásos vállalkozási eredmény	ezer HUF/számosállat	207,68	217,54	123,88	149,74
Rendkívüli eredmény	ezer HUF/számosállat	0,00	0,00	1,50	1,06
Adózás előtti eredmény	ezer HUF/üzem	1 961,05	15 873,35	98 036,30	7 408,40
Adózás előtti eredmény	ezer HUF/ezer EUR STÉ	124,90	131,22	68,96	85,11
Adózás előtti eredmény	ezer HUF/számosállat	207,68	217,54	125,38	150,80
Adózás előtti eredmény	ezer HUF/ÉME	2 488,84	5 546,39	2 466,41	2 750,59
Adózott eredmény	ezer HUF/számosállat	203,26	210,13	117,68	143,68
Mérleg szerinti eredmény	ezer HUF/számosállat	80,68	76,38	85,36	83,45
Termelésiérték-arányos jövedelmezőség	százalék	32,19	36,91	11,31	15,62
Össztőke jövedelmezősége	százalék	11,72	15,09	9,99	10,94
Saját tőke jövedelmezősége	százalék	13,01	16,44	11,93	12,82
Munka-jövedelmezőség	ezer HUF/ÉME	2 901,02	6 470,66	5 133,57	4 685,89
Cash-flow	ezer HUF/üzem	1 220,98	9 306,66	140 728,47	8 099,98
A befektetések fedezettsége	százalék	134,11	127,95	78,79	86,75
Likviditási gyorsráta	-	2,61	2,58	0,75	1,02
Likviditási ráta	-	4,15	4,11	1,82	2,16
Saját tőke aránya	százalék	88,66	88,74	68,87	75,06
Tőkeellátottság	százalék	132,79	133,71	116,98	122,47
Dinamikus eladósodottsági mutató	év	-1,32	-1,15	1,17	0,62

Adat, mutató	Termelési irány ⇨ Üzemméret ⇨ Mértékegység	Húsmarha- és juhtartók (számosállat szerint)			
		<=30	>30-90	>90	Összes
Üzemszám a mintában	-	60	52	38	150
Üzemszám a megfigyelt alapsokaságban	-	5 531	1 603	553	7 687
Standard termelési érték	ezer HUF/üzem	2 837,59	8 502,84	25 515,49	5 650,98
Standard termelési érték	ezer EUR/üzem	10,95	32,81	98,46	21,81
Egyéb bevételek	ezer HUF/számosállat	317,34	169,34	216,49	229,91
ebből: agrártámogatások	ezer HUF/számosállat	227,44	160,44	207,36	197,35
Aktivált saját teljesítmények	ezer HUF/számosállat	34,26	49,48	30,42	37,98
ebből: saját előállítású eszközök állományvált. saját term. készletek állományváltozása	ezer HUF/számosállat	10,79	16,03	16,39	14,64
Bruttó termelési érték a mg-ban	ezer HUF/számosállat	622,01	405,72	443,83	482,82
Anyagköltség (vásárolt anyagok)	ezer HUF/számosállat	194,79	157,80	127,36	157,28
ebből: növénytermesztés közvetlen anyagköltségei	ezer HUF/számosállat	35,37	24,03	27,07	28,46
ebből: vetőmag, szaporítóanyag	ezer HUF/számosállat	12,52	7,84	7,14	8,94
műtrágyák	ezer HUF/számosállat	13,66	10,66	13,14	12,45
növényvédőszer	ezer HUF/számosállat	8,58	4,99	6,06	6,43
ebből: állattenyésztés közvetlen anyagköltségei	ezer HUF/számosállat	93,87	87,90	52,70	76,58
ebből: állatvásárlás	ezer HUF/számosállat	23,77	24,92	3,87	16,78
takarmányvásárlás	ezer HUF/számosállat	59,11	47,30	35,28	46,28
ebből: egyéb anyagköltség	ezer HUF/számosállat	65,55	45,87	47,58	52,24
ebből: fűtőanyag, áram, víz	ezer HUF/számosállat	11,03	4,45	5,37	6,71
hajtó- és kenőanyag	ezer HUF/számosállat	42,44	31,00	33,08	35,10
Személyi jellegű ráfordítások	ezer HUF/számosállat	50,79	25,78	42,08	39,11
ebből: bérköltség	ezer HUF/számosállat	38,35	20,07	33,04	30,20
személyi jellegű egyéb kifizetések	ezer HUF/számosállat	0,00	0,04	0,42	0,17
Értékcsökkenési leírás	ezer HUF/számosállat	48,97	37,69	42,73	42,84
ebből: épületek, építmények	ezer HUF/számosállat	6,97	6,09	9,21	7,50
gépek, berendezések, járművek	ezer HUF/számosállat	19,02	18,24	16,55	17,84
Egyéb költségek	ezer HUF/számosállat	67,50	36,60	47,00	49,45
ebből: földbérleti díjak	ezer HUF/számosállat	14,90	15,51	22,88	18,07
bérvállalkozók díja	ezer HUF/számosállat	21,57	6,14	6,21	10,66
bankköltségek	ezer HUF/számosállat	1,12	0,61	0,45	0,70
biztosítási díjak	ezer HUF/számosállat	3,45	1,99	2,38	2,56
Üzemi költségek a mg.-ban összesen	ezer HUF/ezer EUR STÉ	486,56	446,42	449,00	461,76
Üzemi költségek a mg.-ban összesen	ezer HUF/számosállat	428,26	293,89	279,06	327,51
Bruttó hozzáadott érték	ezer HUF/számosállat	297,77	196,68	287,27	259,71
Nettó hozzáadott érték	ezer HUF/ezer EUR STÉ	282,67	241,51	393,46	305,76
Nettó hozzáadott érték	ezer HUF/számosállat	248,80	158,99	244,54	216,87
Üzemi tevékenység eredménye a mg.-ban	ezer HUF/üzem	2 410,23	5 573,47	26 102,23	4 774,95
Üzemi tevékenység eredménye a mg.-ban	ezer HUF/ezer EUR STÉ	220,13	169,87	265,12	218,98
Üzemi tevékenység eredménye a mg.-ban	ezer HUF/számosállat	193,75	111,83	164,77	155,31
Pénzügyi műveletek eredménye	ezer HUF/számosállat	-0,94	-1,14	-10,29	-4,48
Szokásos vállalkozási eredmény	ezer HUF/ezer EUR STÉ	219,05	168,15	248,56	212,67
Szokásos vállalkozási eredmény	ezer HUF/számosállat	192,81	110,70	154,48	150,84
Rendkívüli eredmény	ezer HUF/számosállat	-0,59	0,00	0,00	-0,17
Adózás előtti eredmény	ezer HUF/üzem	2 391,20	5 516,86	24 472,09	4 632,12
Adózás előtti eredmény	ezer HUF/ezer EUR STÉ	218,39	168,15	248,56	212,43
Adózás előtti eredmény	ezer HUF/számosállat	192,22	110,70	154,48	150,67
Adózás előtti eredmény	ezer HUF/ÉME	2 793,84	3 383,94	6 246,93	3 742,53
Adózott eredmény	ezer HUF/számosállat	186,19	107,23	145,24	144,31
Mérleg szerinti eredmény	ezer HUF/számosállat	70,81	43,55	50,92	54,22
Termelésiérték-arányos jövedelmezőség	százalék	30,90	27,28	34,81	31,21
Össztőke jövedelmezősége	százalék	11,21	10,99	13,30	11,89
Saját tőke jövedelmezősége	százalék	11,95	12,12	14,25	12,78
Munka-jövedelmezőség	ezer HUF/ÉME	3 351,25	3 998,43	7 600,04	4 496,88
Cash-flow	ezer HUF/üzem	1 489,97	4 048,57	14 836,39	2 984,02
A befektetések fedezettsége	százalék	377,54	124,50	67,46	117,25
Likviditási gyorsráta	-	7,71	2,97	2,98	4,28
Likviditási ráta	-	11,29	5,52	4,75	6,78
Saját tőke aránya	százalék	93,28	89,07	87,45	90,12
Tőkeellátottság	százalék	158,60	129,52	123,98	137,44
Dinamikus eladósodottsági mutató	év	-3,09	-0,74	-0,79	-1,60

3.1.5./a Átlagadatok (a számosállat alapján számított) üzemméret és termelési irány szerint (Országos adatok - Összes gazdaság)

Adat, mutató	Termelési irány ⇨ Üzemméret ⇨ Mértékegység	Sertéstartók (számosállat szerint)			Összes	
		≤50	>50-150	>150		
Üzemszám a mintában	-	26	13	18	57	
Üzemszám a megfigyelt alapsokaságban	-	1 546	112	168	1 827	
Standard termelési érték	ezer HUF/üzem	3 153,08	26 545,34	353 499,10	36 871,01	
Standard termelési érték	ezer EUR/üzem	12,17	102,43	1 364,04	142,27	
Eszközellátottság	Összes terület	hektár/üzem	5,81	29,15	379,60	41,68
	ebből: bérelt terület	hektár/üzem	2,80	2,42	366,76	36,31
	Mezőgazdasági terület (MT)	hektár/ezer EUR STÉ	0,44	0,27	0,27	0,28
	Mezőgazdasági terület (MT)	hektár/üzem	5,38	27,36	368,05	40,14
	ebből: szántó	hektár/üzem	4,84	25,73	340,29	37,03
	gyep	hektár/üzem	0,53	1,62	27,38	3,07
	szőlő, gyümölcsös	hektár/üzem	0,01	0,00	0,38	0,04
	MT átlagos aranykorona értéke	AK/hektár	9,67	14,95	14,03	10,40
	Munkaerőállomány	ÉME/ezer EUR STÉ	0,06	0,02	0,02	0,02
	Munkaerőállomány	ÉME/üzem	0,76	2,20	21,22	2,74
	Munkaerőállomány	ÉME/száz számosállat	8,63	2,98	2,18	2,69
	Eszközérték	ezer HUF/száz számosállat	147 270,86	129 986,81	82 209,03	89 139,95
	ebből: tárgyi eszközök értéke	ezer HUF/száz számosállat	75 077,87	78 432,21	46 582,98	50 107,17
Termelési szerkezet	Vetésterület összesen	hektár/üzem	3,39	25,41	344,56	36,18
	ebből: kalászos gabonafélék	hektár/üzem	2,38	9,45	125,20	14,13
	szemeskukorica	hektár/üzem	0,51	12,42	133,13	13,46
	olajos, hüvelyes és rosnövények	hektár/üzem	0,19	0,00	34,69	3,36
	ebből: napraforgó	hektár/üzem	0,19	0,00	28,75	2,81
	burgonya	hektár/üzem	0,00	0,11	0,00	0,01
	repce	hektár/üzem	0,00	0,00	0,12	0,01
	silókukorica	hektár/üzem	0,00	0,00	27,02	2,49
	lucerna	hektár/üzem	0,17	0,00	16,15	1,63
	egyéb szántóföldi takarmánynöv.	hektár/üzem	0,15	3,04	0,00	0,31
	Parlag terület	hektár/üzem	1,45	0,32	0,24	1,27
	Állatállomány	sz.á./ezer EUR STÉ	0,73	0,72	0,71	0,71
	Állatállomány	sz.á./száz hektár MT	164,69	270,48	264,38	253,34
	ebből: szarvasmarha	sz.á./száz hektár MT	0,00	5,87	5,54	4,92
	ebből: tejelő tehén	sz.á./száz hektár MT	0,00	0,00	0,00	0,00
	növendék- és hizóállat	sz.á./száz hektár MT	0,00	5,87	5,39	4,80
	sertés	sz.á./száz hektár MT	163,41	261,03	258,85	248,12
	ebből: hizósertés	sz.á./száz hektár MT	104,55	157,75	138,09	135,11
	tenyészkoca	sz.á./száz hektár MT	27,88	47,72	41,95	40,60
	juh	sz.á./száz hektár MT	0,55	0,00	0,00	0,06
baromfi	sz.á./száz hektár MT	0,08	0,00	0,00	0,01	
Hozamok, értékesítési árak	Búza	tonna/hektár	3,31	3,13	4,55	4,38
	Rozs	tonna/hektár	0,00	2,52	7,20	6,50
	Őszi árpa	tonna/hektár	3,56	3,56	4,59	4,52
	Szemeskukorica	tonna/hektár	4,79	6,45	3,96	4,13
	Napraforgó	tonna/hektár	2,82	0,00	1,95	2,00
	Burgonya	tonna/hektár	0,00	20,00	0,00	20,00
	Repce	tonna/hektár	0,00	0,00	2,72	2,72
	Tejhozam	liter/tehén	0,00	0,00	0,00	0,00
	Malac (felnevelt)	darab/koca	16,19	12,23	19,78	19,13
	Tyúktojás	darab/tojó	300,00	0,00	0,00	300,00
	Búza	HUF/kg	54,43	55,00	65,26	65,04
	Rozs	HUF/kg	0,00	0,00	66,05	66,05
	Őszi árpa	HUF/kg	60,27	0,00	52,53	52,80
	Szemeskukorica	HUF/kg	58,95	58,34	56,13	56,35
	Napraforgó	HUF/kg	127,51	0,00	198,81	193,39
	Burgonya	HUF/kg	0,00	69,99	0,00	69,99
	Repce	HUF/kg	0,00	0,00	115,00	115,00
	Tehéntej	HUF/liter	0,00	0,00	0,00	0,00
Vágósertés	HUF/kg	389,48	406,76	403,66	402,91	
Tyúktojás	HUF/darab	28,89	0,00	0,00	28,89	

Adat, mutató	Termelési irány ⇨ Üzemméret ⇨ Mértékegység	Baromfitartók (számosállat szerint)				
		≤20	>20-50	>50	Összes	
		Üzemszám a mintában	-	64	44	44
Üzemszám a megfigyelt alapsokaságban	-	6 308	413	524	7 245	
Standard termelési érték	ezer HUF/üzem	2 608,52	33 301,59	295 257,10	25 505,52	
Standard termelési érték	ezer EUR/üzem	10,07	128,50	1 139,30	98,42	
Eszközellátottság	Összes terület	hektár/üzem	3,63	7,54	110,15	11,55
	ebből: bérelt terület	hektár/üzem	0,20	3,47	98,00	7,46
	Mezőgazdasági terület (MT)	hektár/ezer EUR STÉ	0,32	0,05	0,09	0,11
	Mezőgazdasági terület (MT)	hektár/üzem	3,19	6,67	106,75	10,87
	ebből: szántó	hektár/üzem	2,86	5,36	103,99	10,31
	gyep	hektár/üzem	0,30	0,88	2,71	0,51
	szőlő, gyümölcsös	hektár/üzem	0,03	0,43	0,05	0,05
	MT átlagos aranykorona értéke	AK/hektár	11,34	7,07	8,70	10,91
	Munkaerőállomány	ÉME/ezer EUR STÉ	0,07	0,02	0,01	0,02
	Munkaerőállomány	ÉME/üzem	0,68	2,01	13,99	1,72
	Munkaerőállomány	ÉME/száz számosállat	32,07	6,20	5,37	7,64
	Eszközérték	ezer HUF/száz számosállat	345 789,09	138 552,99	114 981,28	135 961,04
	ebből: tárgyi eszközök értéke	ezer HUF/száz számosállat	232 004,58	92 126,90	59 886,75	76 735,39
	Termelési szerkezet	Vetésterület összesen	hektár/üzem	2,44	5,67	101,62
ebből: kalászos gabonafélék		hektár/üzem	0,76	1,44	46,93	4,14
szemeskukorica		hektár/üzem	0,92	2,85	15,18	2,06
olajos, hüvelyes és rosnövények		hektár/üzem	0,36	0,69	38,49	3,13
ebből: napraforgó		hektár/üzem	0,34	0,69	19,51	1,75
burgonya		hektár/üzem	0,00	0,00	0,00	0,00
repce		hektár/üzem	0,00	0,00	15,24	1,10
silókukorica		hektár/üzem	0,04	0,00	0,05	0,04
lucerna		hektár/üzem	0,09	0,38	0,22	0,11
egyéb szántóföldi takarmánynöv.		hektár/üzem	0,26	0,00	0,00	0,22
Parlag terület		hektár/üzem	0,42	0,00	2,37	0,54
Állatállomány		sz.á./ezer EUR STÉ	0,21	0,25	0,23	0,23
Állatállomány		sz.á./száz hektár MT	66,98	486,20	244,00	207,28
ebből: szarvasmarha		sz.á./száz hektár MT	0,00	0,00	0,00	0,00
ebből: tejelő tehén		sz.á./száz hektár MT	0,00	0,00	0,00	0,00
növendék- és hízóállat		sz.á./száz hektár MT	0,00	0,00	0,00	0,00
sertés		sz.á./száz hektár MT	0,07	0,00	0,00	0,02
ebből: hízósertés		sz.á./száz hektár MT	0,01	0,00	0,00	0,00
tenyészkoca		sz.á./száz hektár MT	0,04	0,00	0,00	0,01
juh		sz.á./száz hektár MT	0,60	0,00	0,13	0,25
baromfi		sz.á./száz hektár MT	65,16	486,20	243,87	206,72
Hozamok, értékesítési árak		Búza	tonna/hektár	3,56	3,90	3,06
	Rozs	tonna/hektár	0,00	0,00	1,22	1,22
	Őszi árpa	tonna/hektár	0,00	0,00	5,84	5,84
	Szemeskukorica	tonna/hektár	4,95	6,46	3,13	4,10
	Napraforgó	tonna/hektár	2,09	3,55	2,23	2,24
	Burgonya	tonna/hektár	0,00	0,00	0,00	0,00
	Repce	tonna/hektár	0,00	0,00	2,41	2,41
	Tejhozam	liter/tehén	0,00	0,00	0,00	0,00
	Malac (felnevelt)	darab/koca	7,54	0,00	0,00	7,54
	Tyúktojás	darab/tojó	195,36	254,91	231,20	227,69
	Búza	HUF/kg	58,55	59,03	57,17	57,26
	Rozs	HUF/kg	0,00	0,00	0,00	0,00
	Őszi árpa	HUF/kg	0,00	0,00	40,82	40,82
	Szemeskukorica	HUF/kg	55,12	63,66	58,05	56,85
	Napraforgó	HUF/kg	127,79	126,60	125,81	126,19
	Burgonya	HUF/kg	0,00	0,00	50,03	50,03
	Repce	HUF/kg	0,00	0,00	131,72	131,72
	Tehéntej	HUF/liter	0,00	0,00	0,00	0,00
Vágósertés	HUF/kg	400,00	0,00	0,00	400,00	
Tyúktojás	HUF/darab	31,35	27,32	15,60	17,69	

3.1.5./b Átlagadatok (a számosállat alapján számított) üzemméret és termelési irány szerint (Országos adatok - Összes gazdaság)

Adat, mutató	Termelési irány ⇨ Üzemméret ⇨ Mértékegység	Sertéstartók (számosállat szerint)				
		≤50	>50-150	>150	Összes	
Üzemszám a mintában	-	26	13	18	57	
Üzemszám a megfigyelt alapsokaságban	-	1 546	112	168	1 827	
Standard termelési érték	ezer HUF/üzem	3 153,08	26 545,34	353 499,10	36 871,01	
Standard termelési érték	ezer EUR/üzem	12,17	102,43	1 364,04	142,27	
Mérleg adatok	Ingatlanok	ezer HUF/számosállat	653,85	701,32	282,18	328,32
	ebből: termőföld	ezer HUF/számosállat	107,98	67,57	2,99	13,62
	ültetvények	ezer HUF/számosállat	0,51	0,00	0,00	0,04
	épületek, építmények	ezer HUF/számosállat	420,18	442,21	206,40	232,70
	Gépek, berendezések, járművek	ezer HUF/számosállat	54,04	63,07	96,41	91,79
	Befektetett pénzügyi eszközök	ezer HUF/számosállat	0,00	0,00	4,03	3,56
	Forgóeszközök	ezer HUF/számosállat	721,93	515,55	328,62	365,96
	ebből: készletek	ezer HUF/számosállat	218,92	161,74	198,70	198,53
	ebből: állatok	ezer HUF/számosállat	72,83	100,55	115,64	111,81
	mezei leltár	ezer HUF/számosállat	18,21	13,24	18,10	17,89
	követelések, értékpapírok, pénzeszk.	ezer HUF/számosállat	503,01	353,81	129,92	167,43
	Eszközérték összesen	ezer HUF/üzem	13 037,76	96 177,60	799 952,89	90 653,21
	Eszközérték összesen	ezer HUF/ezer EUR STÉ	1 071,59	938,96	586,46	637,18
	Eszközérték összesen	ezer HUF/számosállat	1 472,71	1 299,87	822,09	891,40
	Saját tőke	ezer HUF/számosállat	1 320,01	1 099,36	539,18	621,77
	Céltartalékok	ezer HUF/számosállat	0,00	0,00	0,06	0,06
	Kötelezettségek	ezer HUF/számosállat	152,70	200,51	262,12	251,30
	ebből: hosszú lejáratú kötelezettségek	ezer HUF/számosállat	7,57	14,34	54,37	49,13
	ebből: beruházási és fejl. hitelek	ezer HUF/számosállat	1,31	9,57	29,72	26,73
	rövid lejáratú kötelezettségek	ezer HUF/számosállat	113,86	179,39	170,06	166,34
ebből: szállítók	ezer HUF/számosállat	4,90	4,97	76,79	68,28	
röv. lej. hitelek és kölcsönök	ezer HUF/számosállat	1,38	21,70	72,27	64,79	
Befektetések	Bruttó beruházás	ezer HUF/üzem	157,19	920,41	118 549,12	11 112,33
	Bruttó beruházás	ezer HUF/ezer EUR STÉ	12,92	8,99	86,91	78,11
	Bruttó beruházás	ezer HUF/számosállat	17,76	12,44	121,83	109,27
	ebből: ingatlanok	ezer HUF/számosállat	3,02	0,00	31,13	27,66
	gépek, berendezések, járművek	ezer HUF/számosállat	2,19	10,56	19,73	18,02
	tenyészállatok	ezer HUF/számosállat	12,55	1,88	17,14	16,12
	befejezetlen beruházások	ezer HUF/számosállat	0,00	0,00	48,21	42,50
	Beruházási támogatások	ezer HUF/számosállat	0,00	0,00	2,59	2,28
	Készletváltozás	ezer HUF/számosállat	29,92	-35,44	19,09	17,45
	ebből: állatok készletérték változása	ezer HUF/számosállat	-7,34	-0,41	17,93	15,25
	anyagkészletek változása	ezer HUF/számosállat	37,25	-35,02	1,15	2,19
	Nettó beruházás	ezer HUF/üzem	-185,33	-1 481,21	54 017,20	4 729,02
	Nettó beruházás	ezer HUF/ezer EUR STÉ	-15,23	-14,46	39,60	33,24
	Nettó beruházás	ezer HUF/számosállat	-20,93	-20,02	55,51	46,50
Nettó kötelezettségek	ezer HUF/számosállat	-350,31	-153,30	132,20	83,88	
Eredménykimutatás	Értékesítés nettó árbevétele a mg.-ban	ezer HUF/üzem	4 984,84	37 340,18	573 986,14	59 399,99
	Értékesítés nettó árbevétele a mg.-ban	ezer HUF/ezer EUR STÉ	409,71	364,54	420,80	417,51
	Értékesítés nettó árbevétele a mg.-ban	ezer HUF/számosállat	563,07	504,66	589,87	584,08
	ebből: szántóföldi növ.term., gyepgazd.	ezer HUF/számosállat	52,96	67,75	70,04	68,68
	ebből: kalászos gabonafélék	ezer HUF/számosállat	32,90	3,04	22,39	22,30
	szemeskukorica	ezer HUF/számosállat	8,49	54,05	32,25	31,48
	olajos, hüvelyes és rosnöv.	ezer HUF/számosállat	7,21	0,00	11,75	10,89
	ebből: napraforgó	ezer HUF/számosállat	7,21	0,00	11,43	10,61
	burgonya	ezer HUF/számosállat	0,00	2,59	0,00	0,12
	repce	ezer HUF/számosállat	0,00	0,00	0,04	0,03
	állattenyésztés	ezer HUF/számosállat	482,55	440,22	488,08	485,53
	ebből: szarvasmarha	ezer HUF/számosállat	0,00	922,70	95,22	136,58
	tej, tejtermékek	ezer HUF/számosállat	0,00	0,00	0,00	0,00
	sertés	ezer HUF/számosállat	484,40	433,66	495,53	491,97
	baromfi, tojás	ezer HUF/számosállat	1 803,28	0,00	0,00	1 803,28
	kertészet	ezer HUF/számosállat	0,00	7,10	0,00	0,32
	gyümölcsstermelés	ezer HUF/számosállat	0,61	0,00	0,00	0,05
	szőlő- és bortermelés	ezer HUF/számosállat	0,51	0,00	0,00	0,04
	mezőgazdasági szolgáltatások	ezer HUF/számosállat	2,01	0,00	10,95	9,80
erdő- és vadgazdálkodás	ezer HUF/számosállat	0,00	0,00	0,23	0,20	

Adat, mutató	Termelési irány ⇨ Üzemméret ⇨ Mértékegység	Baromfitartók (számosállat szerint)					
		≤20	>20-50	>50	Összes		
Üzemszám a mintában	-	64	44	44	152		
Üzemszám a megfigyelt alapsokaságban	-	6 308	413	524	7 245		
Standard termelési érték	ezer HUF/üzem	2 608,52	33 301,59	295 257,10	25 505,52		
Standard termelési érték	ezer EUR/üzem	10,07	128,50	1 139,30	98,42		
Mérleg adatok	Ingtatlanok	ezer HUF/számosállat	1 993,14	704,54	398,62	555,30	
	ebből: termőföld	ezer HUF/számosállat	371,70	38,45	12,00	43,85	
	ültetvények	ezer HUF/számosállat	5,23	6,08	0,14	1,04	
	épületek, építmények	ezer HUF/számosállat	992,27	595,62	308,01	388,08	
	Gépek, berendezések, járművek	ezer HUF/számosállat	270,32	187,36	152,15	164,79	
	Befektetett pénzügyi eszközök	ezer HUF/számosállat	0,32	3,10	7,63	6,65	
	Forgóeszközök	ezer HUF/számosállat	1 136,56	458,51	538,21	581,04	
	ebből: készletek	ezer HUF/számosállat	206,19	126,03	186,03	182,76	
	ebből: állatok	ezer HUF/számosállat	43,17	58,07	98,53	90,64	
	mezei leltár	ezer HUF/számosállat	71,86	5,07	25,70	27,81	
	követelések, értékpapírok, pénzeszk.	ezer HUF/számosállat	930,37	332,48	352,19	398,28	
	Eszközérték összesen	ezer HUF/üzem	7 383,13	44 954,05	299 502,24	30 633,95	
	Eszközérték összesen	ezer HUF/ezer EUR STÉ	733,51	349,84	262,88	311,27	
	Eszközérték összesen	ezer HUF/számosállat	3 457,89	1 385,53	1 149,81	1 359,61	
	Saját tőke	ezer HUF/számosállat	2 619,81	729,89	610,88	786,41	
	Céltartalékok	ezer HUF/számosállat	0,00	0,00	0,00	0,00	
	Kötelezettségek	ezer HUF/számosállat	837,59	588,57	526,62	557,37	
	ebből: hosszú lejáratú kötelezettségek	ezer HUF/számosállat	51,52	64,91	49,55	50,98	
	ebből: beruházási és fejl. hitelek	ezer HUF/számosállat	33,89	51,30	34,01	35,42	
	rövid lejáratú kötelezettségek	ezer HUF/számosállat	657,48	411,64	449,04	463,17	
	ebből: szállítók	ezer HUF/számosállat	99,88	99,97	284,11	253,79	
	röv. lej. hitelek és kölcsönök	ezer HUF/számosállat	28,15	127,74	79,93	79,58	
	Befektetések	Bruttó beruházás	ezer HUF/üzem	206,23	1 984,18	53 459,60	4 155,77
		Bruttó beruházás	ezer HUF/ezer EUR STÉ	20,49	15,44	46,92	42,23
		Bruttó beruházás	ezer HUF/számosállat	96,59	61,15	205,24	184,44
ebből: ingatlanok		ezer HUF/számosállat	7,12	9,92	27,69	24,53	
gépek, berendezések, járművek		ezer HUF/számosállat	9,84	8,23	41,24	35,94	
tenyészállatok		ezer HUF/számosállat	62,79	22,75	113,91	102,21	
befejezetlen beruházások		ezer HUF/számosállat	16,52	18,40	18,63	18,43	
Beruházási támogatások		ezer HUF/számosállat	12,90	0,22	7,16	7,07	
Készletváltozás		ezer HUF/számosállat	49,15	-86,56	-20,49	-20,16	
ebből: állatok készletérték változása		ezer HUF/számosállat	-20,61	-101,51	-8,63	-17,25	
anyagkészletek változása		ezer HUF/számosállat	69,76	14,95	-11,85	-2,92	
Nettó beruházás		ezer HUF/üzem	-169,09	-693,66	5 785,76	231,31	
Nettó beruházás		ezer HUF/ezer EUR STÉ	-16,80	-5,40	5,08	2,35	
Nettó beruházás		ezer HUF/számosállat	-79,19	-21,38	22,21	10,27	
Nettó kötelezettségek		ezer HUF/számosállat	-92,78	256,09	174,43	159,09	
Eredménykimutatás	Értékesítés nettó árbevétele a mg.-ban	ezer HUF/üzem	5 528,98	62 536,30	450 586,93	40 939,43	
	Értékesítés nettó árbevétele a mg.-ban	ezer HUF/ezer EUR STÉ	549,30	486,66	395,49	415,98	
	Értékesítés nettó árbevétele a mg.-ban	ezer HUF/számosállat	2 589,50	1 927,43	1 729,84	1 816,99	
	ebből: szántóföldi növ.term., gyepgazd.	ezer HUF/számosállat	177,50	23,06	75,78	79,85	
	ebből: kalászos gabonafélék	ezer HUF/számosállat	30,46	5,20	29,57	27,64	
	szemeskukorica	ezer HUF/számosállat	87,88	14,14	5,93	13,37	
	olajos, hüvelyes és rostnöv.	ezer HUF/számosállat	44,89	3,41	39,57	37,04	
	ebből: napraforgó	ezer HUF/számosállat	42,24	3,41	17,97	18,78	
	burgonya	ezer HUF/számosállat	0,00	0,00	0,31	0,26	
	repce	ezer HUF/számosállat	0,00	0,00	18,58	15,52	
	állattenyésztés	ezer HUF/számosállat	2 375,18	1 875,64	1 527,24	1 625,81	
	ebből: szarvasmarha	ezer HUF/számosállat	0,00	0,00	0,00	0,00	
	tej, tejtermékek	ezer HUF/számosállat	0,00	0,00	0,00	0,00	
	sertés	ezer HUF/számosállat	475,25	0,00	0,00	475,25	
	baromfi, tojás	ezer HUF/számosállat	2 418,95	1 873,65	1 526,53	1 626,93	
	kertészet	ezer HUF/számosállat	11,83	0,00	0,00	0,98	
	gyümölcsstermelés	ezer HUF/számosállat	2,36	4,11	0,00	0,53	
szőlő- és bortermelés	ezer HUF/számosállat	1,12	0,00	0,07	0,15		
mezőgazdasági szolgáltatások	ezer HUF/számosállat	0,61	17,58	8,17	8,32		
erdő- és vadgazdálkodás	ezer HUF/számosállat	2,28	0,00	0,00	0,19		

3.1.5./c Átlagadatok (a számosállat alapján számított) üzemméret és termelési irány szerint (Országos adatok - Összes gazdaság)

Adat, mutató	Termelési irány ⇨ Üzemméret ⇨ Mértékegység	Sertéstartók (számosállat szerint)			
		≤50	>50-150	>150	Összes
Üzemszám a mintában	-	26	13	18	57
Üzemszám a megfigyelt alapsokaságban	-	1 546	112	168	1 827
Standard termelési érték	ezer HUF/üzem	3 153,08	26 545,34	353 499,10	36 871,01
Standard termelési érték	ezer EUR/üzem	12,17	102,43	1 364,04	142,27
Egyéb bevételek	ezer HUF/számosállat	82,79	56,91	78,25	77,63
ebből: agrártámogatások	ezer HUF/számosállat	54,17	36,60	60,22	58,72
Aktivált saját teljesítmények	ezer HUF/számosállat	-27,85	-8,85	31,62	25,43
ebből: saját előállítású eszközök állományvált.	ezer HUF/számosállat	6,99	0,99	16,11	14,76
saját term. készletek állományváltozása	ezer HUF/számosállat	-39,21	-15,30	12,97	7,86
Bruttó termelési érték a mg-ban	ezer HUF/számosállat	618,01	552,72	699,74	687,14
Anyagköltség (vásárolt anyagok)	ezer HUF/számosállat	351,14	272,76	438,37	424,53
ebből: növénytermesztés közvetlen anyagköltségei	ezer HUF/számosállat	24,50	23,44	28,78	28,23
ebből: vetőmag, szaporítóanyag	ezer HUF/számosállat	7,73	9,42	8,00	8,04
műtrágyák	ezer HUF/számosállat	8,91	9,06	12,72	12,28
növényvédőszer	ezer HUF/számosállat	7,84	4,03	7,88	7,71
ebből: állattenyésztés közvetlen anyagköltségei	ezer HUF/számosállat	284,13	222,28	352,73	341,84
ebből: állatvásárlás	ezer HUF/számosállat	45,51	22,06	51,43	49,68
takarmányvásárlás	ezer HUF/számosállat	227,88	192,65	269,82	263,27
ebből: egyéb anyagköltség	ezer HUF/számosállat	42,34	27,03	56,86	54,45
ebből: fűtőanyag, áram, víz	ezer HUF/számosállat	12,89	8,69	24,12	22,60
hajtó- és kenőanyag	ezer HUF/számosállat	24,51	15,27	18,30	18,62
Személyi jellegű ráfordítások	ezer HUF/számosállat	51,31	33,40	63,80	61,52
ebből: bérköltség	ezer HUF/számosállat	37,71	24,94	47,87	46,10
személyi jellegű egyéb kifizetések	ezer HUF/számosállat	0,13	0,00	3,76	3,32
Értéksökkenési leírás	ezer HUF/számosállat	30,86	25,11	37,14	36,14
ebből: épületek, építmények	ezer HUF/számosállat	16,35	15,03	6,88	7,94
gépek, berendezések, járművek	ezer HUF/számosállat	6,28	7,70	16,96	15,76
Egyéb költségek	ezer HUF/számosállat	40,88	20,30	73,75	68,94
ebből: földbérleti díjak	ezer HUF/számosállat	8,27	1,11	15,65	14,46
bérvállalkozók díja	ezer HUF/számosállat	8,59	6,12	10,10	9,81
bankköltségek	ezer HUF/számosállat	1,01	0,58	1,05	1,03
biztosítási díjak	ezer HUF/számosállat	3,76	1,24	5,66	5,32
Üzemi költségek a mg.-ban összesen	ezer HUF/ezer EUR STÉ	385,26	271,80	463,05	448,96
Üzemi költségek a mg.-ban összesen	ezer HUF/számosállat	529,47	376,27	649,10	628,08
Bruttó hozzáadott érték	ezer HUF/számosállat	215,76	234,96	163,09	170,18
Nettó hozzáadott érték	ezer HUF/ezer EUR STÉ	134,54	151,59	89,85	95,82
Nettó hozzáadott érték	ezer HUF/számosállat	184,90	209,85	125,95	134,05
Üzemi tevékenység eredménye a mg.-ban	ezer HUF/üzem	783,81	13 055,99	49 273,65	6 006,05
Üzemi tevékenység eredménye a mg.-ban	ezer HUF/ezer EUR STÉ	64,42	127,46	36,12	42,21
Üzemi tevékenység eredménye a mg.-ban	ezer HUF/számosállat	88,54	176,46	50,64	59,06
Pénzügyi műveletek eredménye	ezer HUF/számosállat	-0,82	-2,42	-9,96	-8,95
Szokásos vállalkozási eredmény	ezer HUF/ezer EUR STÉ	63,83	125,71	29,02	35,82
Szokásos vállalkozási eredmény	ezer HUF/számosállat	87,72	174,03	40,68	50,11
Rendkívüli eredmény	ezer HUF/számosállat	0,00	0,00	0,00	0,00
Adózás előtti eredmény	ezer HUF/üzem	776,54	12 876,90	39 577,64	5 095,53
Adózás előtti eredmény	ezer HUF/ezer EUR STÉ	63,83	125,71	29,02	35,82
Adózás előtti eredmény	ezer HUF/számosállat	87,72	174,03	40,67	50,10
Adózás előtti eredmény	ezer HUF/ÉME	1 016,95	5 845,10	1 864,87	1 861,63
Adózott eredmény	ezer HUF/számosállat	86,36	163,68	38,93	48,00
Mérleg szerinti eredmény	ezer HUF/számosállat	12,20	29,61	34,00	32,20
Termelésiérték-arányos jövedelmezőség	százalék	14,19	31,49	5,81	7,29
Össztőke jövedelmezősége	százalék	6,02	13,59	6,27	6,71
Saját tőke jövedelmezősége	százalék	6,65	15,83	7,54	8,06
Munka-jövedelmezőség	ezer HUF/ÉME	1 455,66	6 682,77	4 231,87	3 697,63
Cash-flow	ezer HUF/üzem	381,19	4 048,82	69 223,40	6 949,57
A befektetések fedezettsége	százalék	242,51	439,89	58,39	62,54
Likviditási gyorsráta	-	4,42	1,97	0,76	1,01
Likviditási ráta	-	6,34	2,87	1,93	2,20
Saját tőke aránya	százalék	89,63	84,57	65,59	69,75
Tőkeellátottság	százalék	175,82	140,17	113,41	122,03
Dinamikus eladósodottsági mutató	év	-8,14	-2,80	1,86	1,23

Átlagadatok (a számosállat alapján számított) üzemméret és termelési irány szerint (Országos adatok - Összes gazdaság)

Adat, mutató	Termelési irány ⇨ Üzemméret ⇨ Mértékegység	Baromfitartók (számosállat szerint)			
		≤20	>20-50	>50	Összes
Üzemszám a mintában	-	64	44	44	152
Üzemszám a megfigyelt alapsokaságban	-	6 308	413	524	7 245
Standard termelési érték	ezer HUF/üzem	2 608,52	33 301,59	295 257,10	25 505,52
Standard termelési érték	ezer EUR/üzem	10,07	128,50	1 139,30	98,42
Egyéb bevételek	ezer HUF/számosállat	296,00	80,30	97,21	112,23
ebből: agrártámogatások	ezer HUF/számosállat	123,72	66,80	85,97	87,51
Aktivált saját teljesítmények	ezer HUF/számosállat	73,16	-84,87	118,16	97,78
ebből: saját előállítású eszközök állományvált. saját term. készletek állományváltozása	ezer HUF/számosállat	5,94	0,00	113,91	95,65
Bruttó termelési érték a mg-ban	ezer HUF/számosállat	2 958,67	1 922,87	1 945,22	2 027,01
Anyagköltség (vásárolt anyagok)	ezer HUF/számosállat	1 769,09	1 545,67	1 362,36	1 410,97
ebből: növénytermesztés közvetlen anyagköltségei	ezer HUF/számosállat	86,50	10,91	36,58	38,59
ebből: vetőmag, szaporítóanyag	ezer HUF/számosállat	31,65	3,80	9,83	11,14
műtrágyák	ezer HUF/számosállat	44,53	3,74	15,88	17,25
növényvédőszer	ezer HUF/számosállat	8,93	3,19	10,75	9,98
ebből: állattenyésztés közvetlen anyagköltségei	ezer HUF/számosállat	1 513,94	1 448,80	1 208,68	1 253,58
ebből: állatvásárlás	ezer HUF/számosállat	437,43	319,88	220,99	246,96
takarmányvásárlás	ezer HUF/számosállat	1 010,28	1 094,29	882,46	910,40
ebből: egyéb anyagköltség	ezer HUF/számosállat	168,65	85,96	117,10	118,79
ebből: fűtőanyag, áram, víz	ezer HUF/számosállat	92,19	57,73	72,85	73,20
hajtó- és kenőanyag	ezer HUF/számosállat	65,56	19,10	24,83	27,72
Személyi jellegű ráfordítások	ezer HUF/számosállat	178,35	86,53	123,72	125,17
ebből: bérköltség	ezer HUF/számosállat	135,41	64,24	96,81	97,32
személyi jellegű egyéb kifizetések	ezer HUF/számosállat	0,62	3,52	1,62	1,70
Értékcsökkenési leírás	ezer HUF/számosállat	134,83	78,33	72,69	78,28
ebből: épületek, építmények	ezer HUF/számosállat	32,11	18,98	10,94	13,35
gépek, berendezések, járművek	ezer HUF/számosállat	38,27	34,93	29,42	30,60
Egyéb költségek	ezer HUF/számosállat	166,79	56,46	160,97	152,87
ebből: földbérleti díjak	ezer HUF/számosállat	2,74	3,34	12,73	11,13
bérvállalkozók díja	ezer HUF/számosállat	75,54	7,19	6,29	12,07
bankköltségek	ezer HUF/számosállat	4,34	2,34	5,45	5,10
biztosítási díjak	ezer HUF/számosállat	14,88	4,93	5,10	5,89
Üzemi költségek a mg.-ban összesen	ezer HUF/ezer EUR STÉ	530,67	462,27	425,83	437,88
Üzemi költségek a mg.-ban összesen	ezer HUF/számosállat	2 501,67	1 830,81	1 862,53	1 912,66
Bruttó hozzáadott érték	ezer HUF/számosállat	785,80	289,39	301,70	340,63
Nettó hozzáadott érték	ezer HUF/ezer EUR STÉ	138,09	53,29	52,36	60,06
Nettó hozzáadott érték	ezer HUF/számosállat	650,97	211,06	229,01	262,36
Üzemi tevékenység eredménye a mg.-ban	ezer HUF/üzem	975,76	2 986,83	21 537,77	2 576,25
Üzemi tevékenység eredménye a mg.-ban	ezer HUF/ezer EUR STÉ	96,94	23,24	18,90	26,18
Üzemi tevékenység eredménye a mg.-ban	ezer HUF/számosállat	457,00	92,06	82,69	114,34
Pénzügyi műveletek eredménye	ezer HUF/számosállat	-7,69	-20,40	-7,24	-8,35
Szokásos vállalkozási eredmény	ezer HUF/ezer EUR STÉ	95,31	18,09	17,25	24,26
Szokásos vállalkozási eredmény	ezer HUF/számosállat	449,31	71,66	75,45	105,99
Rendkívüli eredmény	ezer HUF/számosállat	0,00	0,00	0,24	0,20
Adózás előtti eredmény	ezer HUF/üzem	959,35	2 324,95	19 716,26	2 392,61
Adózás előtti eredmény	ezer HUF/ezer EUR STÉ	95,31	18,09	17,31	24,31
Adózás előtti eredmény	ezer HUF/számosállat	449,31	71,66	75,69	106,19
Adózás előtti eredmény	ezer HUF/ÉME	1 400,96	1 155,05	1 409,61	1 389,65
Adózott eredmény	ezer HUF/számosállat	441,50	62,36	69,24	99,39
Mérleg szerinti eredmény	ezer HUF/számosállat	21,94	-19,41	27,37	23,08
Termelésiérték-arányos jövedelmezőség	százalék	15,19	3,73	3,89	5,24
Össztőke jövedelmezősége	százalék	13,24	6,78	8,34	9,24
Saját tőke jövedelmezősége	százalék	17,15	9,82	12,39	13,50
Munka-jövedelmezőség	ezer HUF/ÉME	1 825,11	2 247,30	3 242,74	2 685,45
Cash-flow	ezer HUF/üzem	334,75	1 911,62	26 063,42	2 283,83
A befektetések fedezettsége	százalék	162,31	96,34	48,75	54,96
Likviditási gyorsráta	-	1,42	0,81	0,78	0,86
Likviditási ráta	-	1,73	1,11	1,20	1,25
Saját tőke aránya	százalék	75,76	52,68	53,13	57,84
Tőkeellátottság	százalék	112,88	78,90	100,71	101,58
Dinamikus eladósodottsági mutató	év	-0,59	4,35	1,74	1,57

Eredménykimutatás

Gazdaságosság, jövedelmezőség, likviditás

Vállalkozási forma/termelési irány ⇨		Egyéni	Társas	Összes	
Adat, mutató	Mértékegység				
Üzemszám a mintában	-	879	177	1 056	
Üzemszám a megfigyelt alapsokaságban	-	62 961	1 549	64 510	
Standard termelési érték	ezer HUF/üzem	5 252,54	51 192,50	6 355,64	
Standard termelési érték	ezer EUR/üzem	20,27	197,54	24,52	
Eszközellátottság	Összes terület	hektár/üzem	25,03	329,40	32,33
	ebből: bérelt terület	hektár/üzem	7,44	323,35	15,03
	Mezőgazdasági terület (MT)	hektár/ezer EUR STÉ	1,17	1,63	1,26
	Mezőgazdasági terület (MT)	hektár/üzem	23,78	321,87	30,94
	ebből: szántó	hektár/üzem	18,77	302,83	25,59
	gyep	hektár/üzem	4,14	17,88	4,47
	szőlő, gyümölcsös	hektár/üzem	0,87	1,16	0,87
	MT átlagos aranykorona értéke	AK/hektár	16,90	22,93	17,05
	Munkaerőállomány	ÉME/ezer EUR STÉ	0,05	0,03	0,04
	Munkaerőállomány	ÉME/üzem	0,96	6,57	1,10
	Munkaerőállomány	ÉME/száz hektár MT	4,04	2,04	3,54
	Eszközérték	ezer HUF/száz hektár MT	113 995,46	54 523,51	99 137,95
	ebből: tárgyi eszközök értéke	ezer HUF/száz hektár MT	76 330,11	23 901,71	63 232,24
Termelési szerkezet	Vetésterület összesen	hektár/üzem	18,05	300,45	24,83
	ebből: kalászos gabonafélék	hektár/üzem	6,66	107,52	9,08
	szemeskukorica	hektár/üzem	5,59	78,53	7,34
	olajos, hüvelyes és rostnövények	hektár/üzem	3,08	82,78	5,00
	ebből: napraforgó	hektár/üzem	2,64	66,68	4,18
	burgonya	hektár/üzem	0,04	0,16	0,05
	repce	hektár/üzem	0,22	7,06	0,38
	silókukorica	hektár/üzem	0,24	6,20	0,38
	lucerna	hektár/üzem	1,37	4,89	1,45
	egyéb szántóföldi takarmánynöv.	hektár/üzem	0,20	1,96	0,24
	Parlag terület	hektár/üzem	0,76	2,40	0,80
	Állatállomány	sz.á./ezer EUR STÉ	0,24	0,05	0,20
	Állatállomány	sz.á./száz hektár MT	20,18	3,26	15,95
	ebből: szarvasmarha	sz.á./száz hektár MT	8,92	2,96	7,44
	ebből: tejelő tehén	sz.á./száz hektár MT	3,01	0,37	2,35
	növendék- és hizóállat	sz.á./száz hektár MT	5,87	2,57	5,04
	sertés	sz.á./száz hektár MT	3,17	0,02	2,38
	ebből: hizósertés	sz.á./száz hektár MT	1,99	0,02	1,50
	tenyészkoca	sz.á./száz hektár MT	0,58	0,00	0,44
	juh	sz.á./száz hektár MT	5,16	0,21	3,92
	baromfi	sz.á./száz hektár MT	2,31	0,06	1,75
Hozamok, értékesítési árak	Búza	tonna/hektár	3,45	3,80	3,56
	Rozs	tonna/hektár	1,58	1,78	1,61
	Őszi árpa	tonna/hektár	3,44	3,81	3,56
	Szemeskukorica	tonna/hektár	4,13	4,90	4,32
	Napraforgó	tonna/hektár	2,23	2,22	2,23
	Burgonya	tonna/hektár	21,13	17,69	20,85
	Repce	tonna/hektár	2,16	1,89	2,04
	Tejhozam	liter/tehén	4 153,70	7 753,98	4 297,84
	Malac (felnevelt)	darab/koca	13,62	0,00	13,62
	Tyúktojás	darab/tojó	228,76	0,00	228,76
	Búza	HUF/kg	56,73	59,52	57,67
	Rozs	HUF/kg	52,88	49,64	52,19
	Őszi árpa	HUF/kg	51,71	53,80	52,45
	Szemeskukorica	HUF/kg	58,21	57,15	57,91
	Napraforgó	HUF/kg	125,55	129,53	126,96
	Burgonya	HUF/kg	52,72	54,46	52,81
	Repce	HUF/kg	121,82	135,10	127,81
	Tehéntej	HUF/liter	99,72	83,20	99,07
Vágósertés	HUF/kg	408,75	385,28	408,66	
Tyúktojás	HUF/darab	29,69	0,00	29,69	

Szántóföldi növénytermesztők	Szőlő- termesztők	Gyümölcs- termesztők	Szabadföldi zöldségtermesztők	Zöldségajátató gazdaságok	Vegyes gazdaságok
478	27	99	70	40	76
26 486	1 093	3 403	2 827	3 547	13 679
8 266,73	2 951,76	4 532,64	6 447,52	5 475,08	2 851,57
31,90	11,39	17,49	24,88	21,13	11,00
55,09	10,07	15,05	10,77	3,62	11,85
29,66	0,39	2,10	3,31	0,09	2,46
1,67	0,86	0,72	0,42	0,13	1,00
53,20	9,80	12,57	10,45	2,68	10,98
49,20	0,91	3,76	10,27	2,56	9,64
3,36	0,51	0,95	0,03	0,00	1,19
0,64	8,38	7,86	0,15	0,12	0,14
20,50	23,68	21,65	21,66	15,31	13,85
0,03	0,13	0,07	0,10	0,09	0,05
1,11	1,51	1,26	2,48	1,87	0,60
2,09	15,39	10,05	23,71	69,65	5,48
82 247,23	410 371,40	193 936,59	263 359,67	965 865,38	134 243,34
48 896,00	328 908,87	154 295,87	160 872,94	766 119,26	91 814,25
48,42	0,98	2,70	9,16	2,04	8,56
17,85	0,11	1,06	1,80	0,34	3,44
14,80	0,52	0,87	1,30	0,83	2,49
11,15	0,17	0,30	0,70	0,02	0,99
9,27	0,17	0,18	0,29	0,02	0,95
0,10	0,00	0,01	0,00	0,00	0,01
0,89	0,00	0,11	0,14	0,00	0,00
0,59	0,00	0,00	0,02	0,00	0,15
1,39	0,00	0,12	0,10	0,00	1,37
0,31	0,00	0,09	0,00	0,00	0,03
0,86	0,11	1,06	1,05	0,52	1,09
0,05	0,00	0,01	0,00	0,00	0,31
2,83	0,19	1,06	0,36	0,00	31,02
1,89	0,00	0,00	0,00	0,00	8,20
0,15	0,00	0,00	0,00	0,00	2,72
1,72	0,00	0,00	0,00	0,00	5,43
0,40	0,19	0,17	0,13	0,00	15,32
0,27	0,08	0,00	0,11	0,00	8,84
0,08	0,00	0,15	0,02	0,00	3,25
0,44	0,00	0,89	0,08	0,00	2,66
0,03	0,00	0,00	0,00	0,00	1,97
3,57	0,00	2,90	4,80	3,93	3,37
1,64	0,00	0,00	0,00	0,00	2,20
3,65	0,00	1,01	2,85	0,00	3,19
4,52	1,28	3,19	6,15	2,80	2,65
2,25	0,10	1,41	2,91	0,90	1,72
20,76	0,00	25,03	0,00	0,00	15,94
2,04	0,00	2,60	2,36	0,00	0,00
7 304,65	0,00	0,00	0,00	0,00	3 154,70
14,95	0,00	12,71	9,15	0,00	14,06
275,74	0,00	0,00	0,00	0,00	212,93
57,77	55,00	55,72	59,60	66,87	55,66
52,21	0,00	0,00	0,00	0,00	55,93
52,61	0,00	50,00	54,24	0,00	49,22
57,92	67,43	58,45	57,18	53,11	58,04
127,66	0,00	119,66	127,35	140,00	116,40
53,57	39,93	84,75	0,00	0,00	42,73
127,98	0,00	116,16	138,21	0,00	0,00
86,78	0,00	0,00	0,00	0,00	111,67
402,53	400,00	0,00	415,00	0,00	423,63
27,03	0,00	0,00	0,00	0,00	31,53

Vállalkozási forma/termelési irány ⇨		Egyéni	Társas	Összes	
Adat, mutató	Mértékegység				
Üzemszám a mintában	-	879	177	1 056	
Üzemszám a megfigyelt alapsokaságban	-	62 961	1 549	64 510	
Standard termelési érték	ezer HUF/üzem	5 252,54	51 192,50	6 355,64	
Standard termelési érték	ezer EUR/üzem	20,27	197,54	24,52	
Mélték adatok	Ingatlanok	ezer HUF/hektár MT	594,94	105,69	472,71
	ebből: termőföld	ezer HUF/hektár MT	221,48	0,80	166,35
	ültetvények	ezer HUF/hektár MT	21,63	5,61	17,63
	épületek, építmények	ezer HUF/hektár MT	151,62	83,12	134,51
	Gépek, berendezések, járművek	ezer HUF/hektár MT	137,27	105,82	129,42
	Befektetett pénzügyi eszközök	ezer HUF/hektár MT	0,04	7,26	1,84
	Forgóeszközök	ezer HUF/hektár MT	376,07	289,25	354,38
	ebből: készletek	ezer HUF/hektár MT	88,23	100,10	91,19
	ebből: állatok	ezer HUF/hektár MT	17,11	2,86	13,55
	mezei leltár	ezer HUF/hektár MT	30,78	43,22	33,89
	követelések, értékpapírok, pénzeszk.	ezer HUF/hektár MT	287,84	189,15	263,19
	Eszközérték összesen	ezer HUF/üzem	27 106,54	175 493,64	30 669,58
	Eszközérték összesen	ezer HUF/ezer EUR STÉ	1 337,42	888,42	1 250,58
	Eszközérték összesen	ezer HUF/hektár MT	1 139,95	545,24	991,38
	Saját tőke	ezer HUF/hektár MT	1 021,14	422,16	871,50
	Céltartalékok	ezer HUF/hektár MT	0,00	0,00	0,00
	Kötelezettségek	ezer HUF/hektár MT	118,82	116,99	118,36
	ebből: hosszú lejáratú kötelezettségek	ezer HUF/hektár MT	11,80	26,84	15,55
	ebből: beruházási és fejl. hitelek	ezer HUF/hektár MT	8,23	14,01	9,67
	rövid lejáratú kötelezettségek	ezer HUF/hektár MT	82,79	86,59	83,74
ebből: szállítók	ezer HUF/hektár MT	3,87	27,66	9,81	
röv. lej. hitelek és kölcsönök	ezer HUF/hektár MT	7,45	33,11	13,86	
Befektetések	Bruttó beruházás	ezer HUF/üzem	1 037,70	15 624,72	1 387,96
	Bruttó beruházás	ezer HUF/ezer EUR STÉ	51,20	79,10	56,60
	Bruttó beruházás	ezer HUF/hektár MT	43,64	48,54	44,87
	ebből: ingatlanok	ezer HUF/hektár MT	17,79	3,97	14,34
	gépek, berendezések, járművek	ezer HUF/hektár MT	16,35	25,63	18,67
	tenyészállatok	ezer HUF/hektár MT	5,65	0,95	4,48
	befejezetlen beruházások	ezer HUF/hektár MT	3,36	13,58	5,91
	Beruházási támogatások	ezer HUF/hektár MT	3,92	3,56	3,83
	Készletváltozás	ezer HUF/hektár MT	-2,24	15,32	2,15
	ebből: állatok készletérték változása	ezer HUF/hektár MT	1,30	2,52	1,61
	anyagkészletek változása	ezer HUF/hektár MT	-3,54	12,80	0,54
	Nettó beruházás	ezer HUF/üzem	80,55	4 200,23	179,47
	Nettó beruházás	ezer HUF/ezer EUR STÉ	3,97	21,26	7,32
	Nettó beruházás	ezer HUF/hektár MT	3,39	13,05	5,80
	Nettó kötelezettségek	ezer HUF/hektár MT	-169,03	-72,16	-144,83
Eredménykimutatás	Értékesítés nettó árbevétele a mg.-ban	ezer HUF/üzem	8 041,15	112 419,07	10 547,45
	Értékesítés nettó árbevétele a mg.-ban	ezer HUF/ezer EUR STÉ	396,74	569,11	430,08
	Értékesítés nettó árbevétele a mg.-ban	ezer HUF/hektár MT	338,17	349,27	340,94
	ebből: szántóföldi növ.term., gyepgazd.	ezer HUF/hektár MT	155,51	252,34	179,70
	ebből: kalászos gabonafélék	ezer HUF/hektár MT	42,11	67,51	48,46
	szemeskukorica	ezer HUF/hektár MT	59,15	69,29	61,68
	olajos, hüvelyes és rosnöv.	ezer HUF/hektár MT	36,80	67,45	44,46
	ebből: napraforgó	ezer HUF/hektár MT	32,61	55,37	38,29
	burgonya	ezer HUF/hektár MT	2,76	0,47	2,19
	repce	ezer HUF/hektár MT	2,40	6,58	3,45
	állattenyésztés	ezer HUF/hektár MT	104,15	5,96	79,62
	ebből: szarvasmarha	ezer HUF/hektár MT	11,86	1,73	9,33
	tej, tejtermékek	ezer HUF/hektár MT	12,17	2,29	9,70
	sertés	ezer HUF/hektár MT	14,78	0,14	11,12
	baromfi, tojás	ezer HUF/hektár MT	46,94	1,58	35,61
	kertészet	ezer HUF/hektár MT	55,13	1,10	41,63
	gyümölcsstermelés	ezer HUF/hektár MT	14,09	2,10	11,09
	szőlő- és bortermelés	ezer HUF/hektár MT	5,35	0,21	4,07
	mezőgazdasági szolgáltatások	ezer HUF/hektár MT	3,05	26,97	9,03
	erdő- és vadgazdálkodás	ezer HUF/hektár MT	0,29	1,16	0,51

Szántóföldi növénytermesztők	Szőlő- termesztők	Gyümölcs- termesztők	Szabadföldi zöldségtermesztők	Zöldségajátató gazdaságok	Vegyes gazdaságok
478	27	99	70	40	76
26 486	1 093	3 403	2 827	3 547	13 679
8 266,73	2 951,76	4 532,64	6 447,52	5 475,08	2 851,57
31,90	11,39	17,49	24,88	21,13	11,00
357,63	2 215,02	1 286,39	1 165,98	6 557,41	707,74
143,86	460,47	358,54	304,91	648,26	304,73
6,62	713,25	366,52	25,36	27,15	7,95
70,20	751,23	247,24	598,03	5 078,48	155,29
115,78	744,35	175,02	403,35	1 068,69	153,48
2,61	0,00	0,00	0,00	0,00	0,01
327,46	813,22	396,36	1 024,81	1 997,46	424,17
79,66	292,52	42,55	112,64	164,44	155,40
3,03	0,87	0,58	0,14	0,00	57,00
38,19	3,83	9,12	49,18	155,82	35,66
247,80	520,69	353,81	912,17	1 833,02	268,77
43 754,08	40 222,89	24 375,24	27 516,85	25 880,21	14 741,59
1 371,66	3 531,46	1 393,67	1 106,03	1 225,01	1 339,74
822,47	4 103,71	1 939,37	2 633,60	9 658,65	1 342,43
724,00	3 828,57	1 762,11	2 296,43	7 810,26	1 213,33
0,00	0,00	0,00	0,00	0,00	0,00
96,32	275,14	177,25	337,17	1 848,39	129,10
15,56	59,45	7,19	5,18	378,78	8,18
9,07	30,87	4,79	2,25	320,24	2,06
69,91	168,84	95,79	310,00	1 195,75	67,08
10,75	1,93	11,55	5,83	6,60	0,76
14,39	19,79	21,38	2,63	211,04	5,73
2 089,98	2 625,21	1 330,99	738,58	1 467,96	477,27
65,52	230,49	76,10	29,69	69,48	43,38
39,29	267,84	105,90	70,69	547,85	43,46
12,08	87,67	48,83	40,01	410,73	6,67
19,24	47,54	22,75	28,11	136,54	10,17
0,73	0,00	0,47	0,21	0,00	24,47
5,47	131,83	33,41	2,31	0,58	0,49
2,25	138,46	4,63	2,92	190,69	0,00
5,14	109,74	16,58	41,78	-82,16	-21,39
1,16	0,51	0,55	0,45	0,00	8,78
3,99	109,23	16,03	41,32	-82,16	-30,17
614,53	-180,24	-205,66	-326,88	-191,16	-101,63
19,26	-15,82	-11,76	-13,14	-9,05	-9,24
11,55	-18,39	-16,36	-31,28	-71,34	-9,26
-151,48	-245,55	-176,55	-575,00	15,37	-139,67
14 938,74	6 212,06	4 490,70	13 373,00	12 117,14	3 966,32
468,32	545,40	256,76	537,52	573,55	360,47
280,81	633,78	357,29	1 279,91	4 522,19	361,19
226,81	11,77	35,15	217,07	165,59	112,87
61,20	4,32	9,20	35,31	20,66	31,94
76,67	4,29	14,63	37,59	128,97	50,69
57,33	0,00	5,51	26,78	0,80	25,05
49,10	0,00	2,84	9,82	0,80	25,03
2,88	3,16	1,24	0,00	0,00	0,71
4,74	0,00	2,67	1,23	0,00	0,00
6,40	0,54	1,58	0,39	0,00	234,38
2,50	0,00	0,00	0,00	0,00	12,69
0,89	0,00	0,00	0,00	0,00	8,65
1,56	0,54	0,75	0,39	0,00	74,22
0,68	0,00	0,00	0,00	0,00	36,74
6,88	0,00	13,81	1 035,52	4 343,89	3,80
5,62	6,53	283,48	22,20	5,56	6,70
0,84	567,77	18,79	0,21	0,00	0,10
12,03	0,00	1,99	3,17	1,41	0,54
0,71	0,00	0,00	0,00	0,00	0,00

4.1.1./c Átlagadatok vállalkozási forma szerint régióként (Alföld)

		Vállalkozási forma/termelési irány ⇨	Egyéni	Társas	Összes
Adat, mutató	Mértékegység				
Üzemszám a mintában	-		879	177	1 056
Üzemszám a megfigyelt alapsokaságban	-		62 961	1 549	64 510
Standard termelési érték	ezer HUF/üzem		5 252,54	51 192,50	6 355,64
Standard termelési érték	ezer EUR/üzem		20,27	197,54	24,52
Egyéb bevételek	ezer HUF/hektár MT		109,89	95,38	106,27
ebből: agrártámogatások	ezer HUF/hektár MT		84,31	88,99	85,47
Aktivált saját teljesítmények	ezer HUF/hektár MT		11,65	19,80	13,68
ebből: saját előállítású eszközök állományvált.	ezer HUF/hektár MT		3,36	0,47	2,64
saját term. készletek állományváltozása	ezer HUF/hektár MT		2,28	14,60	5,36
Bruttó termelési érték a mg.-ban	ezer HUF/hektár MT		459,71	464,45	460,89
Anyagköltség (vásárolt anyagok)	ezer HUF/hektár MT		172,88	152,34	167,75
ebből: növénytermesztés közvetlen anyagköltségei	ezer HUF/hektár MT		64,92	82,36	69,27
ebből: vetőmag, szaporítóanyag	ezer HUF/hektár MT		24,16	23,38	23,96
műtrágyák	ezer HUF/hektár MT		21,50	35,03	24,88
növényvédőszer	ezer HUF/hektár MT		15,61	22,67	17,38
ebből: állattenyésztés közvetlen anyagköltségei	ezer HUF/hektár MT		54,64	5,00	42,24
ebből: állatvásárlás	ezer HUF/hektár MT		12,51	1,09	9,66
takarmányvásárlás	ezer HUF/hektár MT		38,56	3,37	29,77
ebből: egyéb anyagköltség	ezer HUF/hektár MT		53,09	64,37	55,90
ebből: fűtőanyag, áram, víz	ezer HUF/hektár MT		11,53	7,36	10,49
hajtó- és kenőanyag	ezer HUF/hektár MT		33,55	42,94	35,90
Személyi jellegű ráfordítások	ezer HUF/hektár MT		35,47	53,14	39,88
ebből: bérköltség	ezer HUF/hektár MT		27,49	39,68	30,54
személyi jellegű egyéb kifizetések	ezer HUF/hektár MT		0,01	3,02	0,76
Értéksökkenési leírás	ezer HUF/hektár MT		31,21	29,09	30,68
ebből: épületek, építmények	ezer HUF/hektár MT		7,85	4,14	6,93
gépek, berendezések, járművek	ezer HUF/hektár MT		15,05	22,50	16,91
Egyéb költségek	ezer HUF/hektár MT		39,70	73,03	48,03
ebből: földbérleti díjak	ezer HUF/hektár MT		6,95	36,83	14,42
bérvállalkozók díja	ezer HUF/hektár MT		15,59	13,41	15,04
bankköltségek	ezer HUF/hektár MT		0,64	1,42	0,83
biztosítási díjak	ezer HUF/hektár MT		2,99	4,11	3,27
Üzemi költségek a mg.-ban összesen	ezer HUF/ezer EUR STÉ		369,17	605,70	414,92
Üzemi költségek a mg.-ban összesen	ezer HUF/hektár MT		314,67	371,73	328,92
Bruttó hozzáadott érték	ezer HUF/hektár MT		219,66	201,25	215,06
Nettó hozzáadott érték	ezer HUF/ezer EUR STÉ		221,09	280,52	232,59
Nettó hozzáadott érték	ezer HUF/hektár MT		188,45	172,16	184,38
Üzemi tevékenység eredménye a mg.-ban	ezer HUF/üzem		3 448,87	29 844,12	4 082,67
Üzemi tevékenység eredménye a mg.-ban	ezer HUF/ezer EUR STÉ		170,16	151,08	166,47
Üzemi tevékenység eredménye a mg.-ban	ezer HUF/hektár MT		145,04	92,72	131,97
Pénzügyi műveletek eredménye	ezer HUF/hektár MT		-1,91	-5,03	-2,69
Szokásos vállalkozási eredmény	ezer HUF/ezer EUR STÉ		167,93	142,88	163,09
Szokásos vállalkozási eredmény	ezer HUF/hektár MT		143,14	87,69	129,28
Rendkívüli eredmény	ezer HUF/hektár MT		1,09	0,92	1,05
Adózás előtti eredmény	ezer HUF/üzem		3 429,55	28 522,04	4 032,06
Adózás előtti eredmény	ezer HUF/ezer EUR STÉ		169,21	144,39	164,41
Adózás előtti eredmény	ezer HUF/hektár MT		144,23	88,61	130,33
Adózás előtti eredmény	ezer HUF/ÉME		3 569,07	4 340,82	3 680,20
Adózott eredmény	ezer HUF/hektár MT		138,52	82,15	124,43
Mérleg szerinti eredmény	ezer HUF/hektár MT		50,33	54,90	51,48
Termelésiérték-arányos jövedelmezőség	százalék		31,37	19,08	28,28
Össztőke jövedelmezősége	százalék		12,85	17,60	13,50
Saját tőke jövedelmezősége	százalék		14,12	20,99	14,96
Munka-jövedelmezőség	ezer HUF/ÉME		4 249,59	6 432,23	4 563,90
Cash-flow	ezer HUF/üzem		1 939,03	27 033,75	2 541,60
A befektetések fedezettsége	százalék		186,86	173,02	183,12
Likviditási gyorsráta	-		3,48	2,18	3,14
Likviditási ráta	-		4,54	3,34	4,23
Saját tőke aránya	százalék		89,58	77,43	87,91
Tőkeellátottság	százalék		133,68	171,17	137,32
Dinamikus eladósodottsági mutató	év		-2,07	-0,86	-1,76

Szántóföldi növénytermesztők	Szőlő- termesztők	Gyümölcs- termesztők	Szabadföldi zöldségtermesztők	Zöldségajátató gazdaságok	Vegyes gazdaságok
478	27	99	70	40	76
26 486	1 093	3 403	2 827	3 547	13 679
8 266,73	2 951,76	4 532,64	6 447,52	5 475,08	2 851,57
31,90	11,39	17,49	24,88	21,13	11,00
93,75	186,05	196,35	123,72	328,80	117,07
79,35	143,44	135,99	66,65	92,55	79,29
13,99	71,79	19,22	23,23	-29,89	18,29
0,48	0,00	0,00	0,11	0,00	14,78
8,94	50,75	13,41	21,78	-30,21	-10,38
388,55	891,62	572,87	1 426,85	4 821,10	496,54
125,90	245,60	172,77	469,87	2 130,92	166,22
70,66	163,44	110,25	328,64	1 098,47	38,87
23,25	2,65	7,50	170,89	534,62	14,75
28,89	3,25	18,55	55,77	176,15	15,55
17,55	60,01	82,15	61,81	152,48	8,21
3,82	0,46	0,71	0,44	0,00	77,62
0,99	0,40	0,04	0,07	0,00	15,86
2,39	0,05	0,57	0,35	0,00	53,00
50,96	81,70	61,78	140,76	1 032,45	49,72
4,59	14,08	9,14	24,43	804,27	12,34
36,98	53,48	40,43	91,16	178,40	29,69
31,06	135,42	95,52	261,62	713,89	33,55
23,28	107,81	76,59	214,11	573,83	24,72
1,07	0,00	0,01	0,00	0,00	0,00
22,03	185,86	87,27	99,23	538,63	44,03
3,21	25,22	9,13	49,12	426,67	6,46
16,48	85,69	22,70	44,17	98,13	16,96
50,00	55,68	46,40	96,61	194,78	51,43
18,37	0,00	1,98	10,89	0,03	3,29
15,33	6,49	19,31	38,06	13,51	22,78
0,78	2,77	1,43	2,57	10,62	0,83
3,09	12,41	7,03	7,33	17,86	3,68
447,44	623,31	327,58	416,64	479,58	358,73
268,29	724,31	455,84	992,07	3 781,29	359,45
185,90	610,87	323,45	830,11	2 368,02	201,97
273,29	365,74	169,73	306,95	232,02	157,62
163,87	425,00	236,19	730,88	1 829,39	157,94
6 397,63	1 639,89	1 470,85	4 542,78	2 786,16	1 505,42
200,56	143,98	84,10	182,60	131,88	136,82
120,26	167,31	117,03	434,78	1 039,81	137,09
-2,45	-6,40	-2,72	-1,19	-83,65	-1,33
196,47	138,47	82,14	182,09	121,27	135,49
117,81	160,91	114,31	433,59	956,16	135,77
1,52	0,00	0,00	0,00	0,00	0,00
6 348,19	1 577,14	1 436,69	4 530,31	2 562,02	1 490,87
199,01	138,47	82,14	182,09	121,27	135,49
119,33	160,91	114,31	433,59	956,16	135,77
5 696,72	1 045,46	1 137,48	1 828,35	1 372,84	2 479,24
113,70	151,67	109,37	419,19	910,84	131,54
55,51	32,28	38,94	108,27	126,00	38,04
30,71	18,05	19,95	30,39	19,83	27,34
14,94	4,08	6,04	16,53	10,77	10,24
16,48	4,20	6,49	18,88	12,24	11,19
6 858,84	1 745,91	1 899,74	2 731,18	2 196,72	2 930,69
4 124,69	2 138,14	1 586,30	2 167,95	1 780,86	901,19
197,36	81,45	119,18	293,53	121,32	188,82
3,54	3,08	3,69	2,94	1,53	4,01
4,68	4,82	4,14	3,31	1,67	6,32
88,03	93,30	90,86	87,20	80,86	90,38
147,24	116,35	114,20	142,74	101,95	132,13
-1,95	-1,13	-1,40	-2,77	0,02	-1,70

4.1.2./a Átlagadatok termelési irány szerint régióként (Alföld)

Adat, mutató	Termelési irány ⇨	Tejtermelő teheneszetek	Húsmarha- és juhtartók	Sertéstartók	Baromfitartók	
	Mértékegység					
Üzemszám a mintában	-	75	85	29	77	
Üzemszám a megfigyelt alapsokaságban	-	4 304	4 665	931	3 575	
Standard termelési érték	ezer HUF/üzem	6 661,21	4 616,77	5 984,71	11 179,35	
Standard termelési érték	ezer EUR/üzem	25,70	17,81	23,09	43,14	
Eszközellátottság	Összes terület	hektár/üzem	25,65	46,56	5,63	7,36
	ebből: bérelt terület	hektár/üzem	9,92	18,50	0,76	0,87
	Mezőgazdasági terület (MT)	hektár/ezer EUR STÉ	0,94	2,57	0,22	0,14
	Mezőgazdasági terület (MT)	hektár/üzem	24,08	45,73	5,09	6,22
	ebből: szántó	hektár/üzem	13,58	17,91	4,29	5,01
	gyep	hektár/üzem	10,50	27,76	0,79	1,10
	szőlő, gyümölcsös	hektár/üzem	0,00	0,05	0,00	0,12
	MT átlagos aranykorona értéke	AK/hektár	12,14	11,31	6,40	11,56
	Munkaerőállomány	ÉME/ezer EUR STÉ	0,04	0,06	0,03	0,02
	Munkaerőállomány	ÉME/üzem	0,93	1,09	0,72	1,01
	Munkaerőállomány	ÉME/száz számosállat	5,86	4,41	4,15	11,46
	Eszközérték	ezer HUF/száz számosállat	142 323,37	129 484,71	146 471,67	162 707,04
	ebből: tárgyi eszközök értéke	ezer HUF/száz számosállat	97 138,97	87 250,95	93 541,76	99 638,00
Termelési szerkezet	Vetésterület összesen	hektár/üzem	13,49	17,53	4,27	4,15
	ebből: kalászos gabonafélék	hektár/üzem	5,05	5,76	2,50	1,46
	szemeskukorica	hektár/üzem	3,07	3,81	1,18	1,43
	olajos, hüvelyes és rosnövények	hektár/üzem	0,37	1,25	0,32	0,72
	ebből: napraforgó	hektár/üzem	0,34	1,11	0,32	0,72
	burgonya	hektár/üzem	0,00	0,01	0,01	0,00
	repce	hektár/üzem	0,02	0,05	0,00	0,00
	silókukorica	hektár/üzem	0,88	0,53	0,00	0,11
	lucerna	hektár/üzem	3,52	4,60	0,23	0,10
	egyéb szántóföldi takarmánynöv.	hektár/üzem	0,32	0,91	0,00	0,24
	Parlag terület	hektár/üzem	0,10	0,38	0,02	0,91
	Állatállomány	sz.á./ezer EUR STÉ	0,62	1,39	0,75	0,20
	Állatállomány	sz.á./száz hektár MT	66,20	53,99	340,10	141,09
	ebből: szarvasmarha	sz.á./száz hektár MT	63,25	20,58	0,00	0,00
	ebből: tejelő tehén	sz.á./száz hektár MT	39,11	0,09	0,00	0,00
	növendék- és hízóállat	sz.á./száz hektár MT	24,07	20,27	0,00	0,00
	sertés	sz.á./száz hektár MT	0,93	0,84	337,89	0,07
	ebből: hízósertés	sz.á./száz hektár MT	0,37	0,60	235,21	0,01
	tenyészkoca	sz.á./száz hektár MT	0,38	0,17	39,60	0,04
	juh	sz.á./száz hektár MT	1,43	31,03	0,94	0,00
	baromfi	sz.á./száz hektár MT	0,04	0,06	0,13	140,86
Hozamok, értékesítési árak	Búza	tonna/hektár	3,64	3,34	3,04	3,93
	Rozs	tonna/hektár	1,62	1,45	2,52	1,26
	Őszi árpa	tonna/hektár	2,79	3,60	3,85	0,00
	Szemeskukorica	tonna/hektár	3,25	3,98	5,56	4,48
	Napraforgó	tonna/hektár	1,98	2,47	2,78	2,51
	Burgonya	tonna/hektár	0,00	30,00	20,00	0,00
	Repce	tonna/hektár	1,90	0,61	0,00	0,00
	Tejhozam	liter/tehén	4 248,07	3 685,56	0,00	0,00
	Malac (felnevelt)	darab/koca	6,45	11,68	13,56	7,54
	Tyúktojás	darab/tojő	292,00	258,45	300,00	230,83
	Búza	HUF/kg	58,06	55,91	58,84	62,58
	Rozs	HUF/kg	48,58	0,00	0,00	0,00
	Őszi árpa	HUF/kg	50,17	52,74	58,36	57,81
	Szemeskukorica	HUF/kg	59,86	59,29	59,36	56,40
	Napraforgó	HUF/kg	139,58	123,57	122,69	121,85
	Burgonya	HUF/kg	0,00	30,00	69,99	50,03
	Repce	HUF/kg	129,00	127,49	0,00	0,00
	Tehéntej	HUF/liter	98,43	101,31	0,00	0,00
Vágósertés	HUF/kg	393,90	363,40	396,99	400,00	
Tyúktojás	HUF/darab	30,00	29,86	28,89	29,16	

		Összes gazdaság					
Szóródási csoportok az adózás előtti eredmény alapján ⇨		--	-	+	++	Ø	
Adat, mutató	Mértékegység						
Üzemszám a mintában	-	264	264	264	264	1 056	
Üzemszám a megfigyelt alapsokaságban	-	33 140	21 932	7 063	2 375	64 510	
Standard termelési érték	ezer HUF/üzem	2 952,73	4 596,82	13 376,31	49 194,98	6 355,64	
Standard termelési érték	ezer EUR/üzem	11,39	17,74	51,61	189,83	24,52	
Eszközellátottság	Összes terület	hektár/üzem	11,90	24,79	67,42	282,80	32,33
	ebből: bérelt terület	hektár/üzem	3,78	7,77	29,35	196,35	15,03
	Mezőgazdasági terület (MT)	hektár/ezer EUR STÉ	0,96	1,32	1,27	1,46	1,26
	Mezőgazdasági terület (MT)	hektár/üzem	10,96	23,33	65,72	276,53	30,94
	ebből: szántó	hektár/üzem	8,38	19,39	52,70	242,26	25,59
	gyep	hektár/üzem	1,78	3,20	11,58	32,60	4,47
	szőlő, gyümölcsös	hektár/üzem	0,79	0,73	1,44	1,67	0,87
	MT átlagos aranykorona értéke	AK/hektár	14,72	19,77	18,95	18,83	17,05
	Munkaerőállomány	ÉME/ezer EUR STÉ	0,07	0,05	0,04	0,03	0,04
	Munkaerőállomány	ÉME/üzem	0,78	0,94	1,81	4,83	1,10
	Munkaerőállomány	ÉME/száz hektár MT	7,08	4,05	2,75	1,75	3,54
	Eszközérték	ezer HUF/száz hektár MT	124 505,90	115 030,42	99 052,27	72 798,19	99 137,95
	ebből: tárgyi eszközök értéke	ezer HUF/száz hektár MT	93 394,15	71 549,06	62 692,40	40 463,44	63 232,24
Termelési szerkezet	Vetésterület összesen	hektár/üzem	8,01	18,12	52,09	240,27	24,83
	ebből: kalászos gabonafélék	hektár/üzem	3,00	7,10	18,20	85,18	9,08
	szemeskukorica	hektár/üzem	2,51	5,81	16,01	62,96	7,34
	olajos, hüvelyes és rosnövények	hektár/üzem	1,04	2,91	10,56	62,86	5,00
	ebből: napraforgó	hektár/üzem	0,94	2,61	8,84	50,07	4,18
	burgonya	hektár/üzem	0,03	0,04	0,14	0,11	0,05
	repce	hektár/üzem	0,03	0,17	0,82	5,88	0,38
	silókukorica	hektár/üzem	0,12	0,18	0,70	4,90	0,38
	lucerna	hektár/üzem	0,94	0,94	3,22	8,00	1,45
	egyéb szántóföldi takarmánynöv.	hektár/üzem	0,06	0,17	0,62	2,26	0,24
	Parlag terület	hektár/üzem	0,38	1,27	0,91	1,98	0,80
	Állatállomány	sz.á./ezer EUR STÉ	0,27	0,22	0,18	0,15	0,20
	Állatállomány	sz.á./száz hektár MT	27,67	16,91	14,17	9,98	15,95
	ebből: szarvasmarha	sz.á./száz hektár MT	10,92	7,83	6,48	5,88	7,44
	ebből: tejelő tehén	sz.á./száz hektár MT	4,07	2,80	1,53	1,63	2,35
	növendék- és hízóállat	sz.á./száz hektár MT	6,82	5,00	4,91	4,19	5,04
	sertés	sz.á./száz hektár MT	6,24	2,56	1,27	0,90	2,38
	ebből: hizósertés	sz.á./száz hektár MT	3,93	1,52	0,82	0,62	1,50
	tenyészkoca	sz.á./száz hektár MT	1,28	0,52	0,18	0,09	0,44
	juh	sz.á./száz hektár MT	5,56	5,30	3,74	2,07	3,92
	baromfi	sz.á./száz hektár MT	3,31	0,83	2,63	0,97	1,75
Hozamok, értékesítési árak	Búza	tonna/hektár	2,76	3,25	3,42	4,11	3,56
	Rozs	tonna/hektár	1,44	1,42	1,92	2,26	1,61
	Őszi árpa	tonna/hektár	3,55	3,11	3,26	4,07	3,56
	Szemeskukorica	tonna/hektár	2,83	4,19	4,41	5,21	4,32
	Napraforgó	tonna/hektár	1,48	2,06	2,26	2,48	2,23
	Burgonya	tonna/hektár	20,18	21,64	21,79	17,00	20,85
	Repce	tonna/hektár	1,69	2,75	1,89	1,94	2,04
	Tejhozam	liter/tehén	3 107,14	4 110,72	3 725,26	6 528,92	4 297,84
	Malac (felnevelt)	darab/koca	13,52	13,09	15,08	14,52	13,62
	Tyúktojás	darab/tojó	194,20	256,84	299,12	291,85	228,76
	Búza	HUF/kg	55,37	56,80	57,01	58,82	57,67
	Rozs	HUF/kg	48,21	52,79	54,13	49,55	52,19
	Őszi árpa	HUF/kg	51,21	51,44	50,53	54,05	52,45
	Szemeskukorica	HUF/kg	59,26	57,08	59,76	57,11	57,91
	Napraforgó	HUF/kg	123,32	125,31	126,56	128,43	126,96
	Burgonya	HUF/kg	43,11	62,31	57,37	44,72	52,81
	Repce	HUF/kg	121,06	116,64	129,02	131,72	127,81
Tehéntej	HUF/liter	112,01	104,32	79,22	87,33	99,07	
Vágósértés	HUF/kg	415,82	408,86	394,67	404,51	408,66	
Tyúktojás	HUF/darab	29,72	31,74	27,64	28,98	29,69	

4.1.2./b Átlagadatok termelési irány szerint régióként (Alföld)

Adat, mutató	Termelési irány ⇨	Tejtermelő tehenészetek	Húsmarha- és juhtartók	Sertéstartók	Baromfitartók		
	Mértékegység						
Üzemszám a mintában	-	75	85	29	77		
Üzemszám a megfigyelt alapsokaságban	-	4 304	4 665	931	3 575		
Standard termelési érték	ezer HUF/üzem	6 661,21	4 616,77	5 984,71	11 179,35		
Standard termelési érték	ezer EUR/üzem	25,70	17,81	23,09	43,14		
Méreg adatok	Ingatlanok	ezer HUF/számosállat	693,79	603,23	855,65	853,59	
	ebből: termőföld	ezer HUF/számosállat	236,38	224,51	73,86	153,29	
	ültetvények	ezer HUF/számosállat	0,07	0,92	0,11	6,98	
	épületek, építmények	ezer HUF/számosállat	209,62	194,15	631,90	468,48	
	Gépek, berendezések, járművek	ezer HUF/számosállat	168,67	161,28	59,93	109,55	
	Befektetett pénzügyi eszközök	ezer HUF/számosállat	0,00	0,00	0,00	0,00	
	Forgóeszközök	ezer HUF/számosállat	440,87	422,34	529,30	630,28	
	ebből: készletek	ezer HUF/számosállat	188,77	155,71	111,13	124,06	
	ebből: állatok	ezer HUF/számosállat	67,04	68,81	60,29	21,58	
	mezei leltár	ezer HUF/számosállat	25,63	21,00	10,81	24,09	
	követelések, értékpapírok, pénzeszk.	ezer HUF/számosállat	252,09	266,63	418,17	506,23	
	Eszközérték összesen	ezer HUF/üzem	22 690,12	31 966,48	25 362,20	14 288,08	
	Eszközérték összesen	ezer HUF/ezer EUR STÉ	882,77	1 794,40	1 098,26	331,22	
	Eszközérték összesen	ezer HUF/számosállat	1 423,23	1 294,85	1 464,72	1 627,07	
	Saját tőke	ezer HUF/számosállat	1 244,79	1 163,58	1 374,57	1 173,85	
	Céltartalékok	ezer HUF/számosállat	0,00	0,00	0,00	0,00	
	Kötelezettségek	ezer HUF/számosállat	178,45	131,27	90,14	453,22	
	ebből: hosszú lejáratú kötelezettségek	ezer HUF/számosállat	15,92	9,29	3,60	30,68	
	ebből: beruházási és fejl. hitelek	ezer HUF/számosállat	11,68	7,72	2,84	26,65	
	rövid lejáratú kötelezettségek	ezer HUF/számosállat	133,42	85,26	80,28	377,40	
	ebből: szállítók	ezer HUF/számosállat	1,97	3,90	2,64	93,98	
	röv. lej. hitelek és kölcsönök	ezer HUF/számosállat	13,97	14,30	13,06	15,88	
	Befektetések	Bruttó beruházás	ezer HUF/üzem	1 074,78	1 255,84	407,27	586,44
		Bruttó beruházás	ezer HUF/ezer EUR STÉ	41,81	70,49	17,64	13,59
		Bruttó beruházás	ezer HUF/számosállat	67,42	50,87	23,52	66,78
		ebből: ingatlanok	ezer HUF/számosállat	8,43	10,89	5,84	17,68
		gépek, berendezések, járművek	ezer HUF/számosállat	29,71	23,30	7,82	5,11
tenyészállatok		ezer HUF/számosállat	27,33	11,88	9,86	25,42	
befejezetlen beruházások		ezer HUF/számosállat	0,00	4,51	0,00	18,36	
Beruházási támogatások		ezer HUF/számosállat	4,33	1,89	4,44	9,73	
Készletváltozás		ezer HUF/számosállat	7,81	-2,50	-62,12	-42,47	
ebből: állatok készletérték változása		ezer HUF/számosállat	31,90	2,71	-39,25	-52,65	
anyagkészletek változása		ezer HUF/számosállat	-24,09	-5,20	-22,87	10,18	
Nettó beruházás		ezer HUF/üzem	182,86	-335,11	-309,29	71,25	
Nettó beruházás		ezer HUF/ezer EUR STÉ	7,11	-18,81	-13,39	1,65	
Nettó beruházás		ezer HUF/számosállat	11,47	-13,57	-17,86	8,11	
Nettó kötelezettségek		ezer HUF/számosállat	-73,65	-135,36	-328,02	-53,01	
Eredménykimutatás		Értékesítés nettó árbevétele a mg.-ban	ezer HUF/üzem	5 905,73	5 677,88	9 164,57	18 796,88
		Értékesítés nettó árbevétele a mg.-ban	ezer HUF/ezer EUR STÉ	229,76	318,72	396,85	435,74
	Értékesítés nettó árbevétele a mg.-ban	ezer HUF/számosállat	370,44	229,99	529,27	2 140,52	
	ebből: szántóföldi növ.term., gyepgazd.	ezer HUF/számosállat	46,81	55,52	40,39	70,69	
	ebből: kalászos gabonafélék	ezer HUF/számosállat	15,91	20,52	6,97	13,70	
	szemeskukorica	ezer HUF/számosállat	21,19	14,79	22,10	29,61	
	olajos, hüvelyes és rostonöv.	ezer HUF/számosállat	7,67	16,36	5,95	20,40	
	ebből: napraforgó	ezer HUF/számosállat	7,33	15,81	5,95	20,40	
	burgonya	ezer HUF/számosállat	0,00	0,48	0,84	1,53	
	repce	ezer HUF/számosállat	0,34	0,16	0,00	0,00	
	állattenyésztés	ezer HUF/számosállat	312,07	179,62	498,45	2 053,06	
	ebből: szarvasmarha	ezer HUF/számosállat	61,59	208,51	0,00	0,00	
	tej, tejtermékek	ezer HUF/számosállat	255,01	1,89	0,00	0,00	
	sertés	ezer HUF/számosállat	175,54	335,35	500,13	475,25	
	baromfi, tojás	ezer HUF/számosállat	2 110,00	1 904,95	1 803,28	2 049,82	
	kertészet	ezer HUF/számosállat	0,00	0,74	2,30	7,36	
	gyümölcsstermelés	ezer HUF/számosállat	0,00	2,56	0,00	0,53	
szőlő- és bortermelés	ezer HUF/számosállat	0,00	0,00	0,28	0,84		
mezőgazdasági szolgáltatások	ezer HUF/számosállat	11,22	0,22	0,00	0,00		
erdő- és vadgazdálkodás	ezer HUF/számosállat	0,00	0,04	0,00	0,00		

		Összes gazdaság						
Szóródási csoportok az adózás előtti eredmény alapján ⇨		--	-	+	++	Ø		
Adat, mutató	Mértékegység							
Üzemszám a mintában	-	264	264	264	264	1 056		
Üzemszám a megfigyelt alapsokaságban	-	33 140	21 932	7 063	2 375	64 510		
Standard termelési érték	ezer HUF/üzem	2 952,73	4 596,82	13 376,31	49 194,98	6 355,64		
Standard termelési érték	ezer EUR/üzem	11,39	17,74	51,61	189,83	24,52		
Mérleg adatok	Ingtatlanok	ezer HUF/hektár MT	708,86	592,15	462,55	256,33	472,71	
	ebből: termőföld	ezer HUF/hektár MT	246,94	238,34	152,40	75,59	166,35	
	ültetvények	ezer HUF/hektár MT	44,29	17,65	13,39	5,86	17,63	
	épületek, építmények	ezer HUF/hektár MT	256,12	110,46	132,83	87,19	134,51	
	Gépek, berendezések, járművek	ezer HUF/hektár MT	177,00	91,41	136,43	127,76	129,42	
	Befektetett pénzügyi eszközök	ezer HUF/hektár MT	0,37	0,37	0,66	4,64	1,84	
	Forgóeszközök	ezer HUF/hektár MT	309,82	433,10	362,73	311,82	354,38	
	ebből: készletek	ezer HUF/hektár MT	90,22	88,92	85,96	97,21	91,19	
	ebből: állatok	ezer HUF/hektár MT	23,24	17,43	10,99	6,98	13,55	
	mezei leltár	ezer HUF/hektár MT	31,22	32,23	31,98	38,01	33,89	
	követelések, értékpapírok, pénzeszk.	ezer HUF/hektár MT	219,60	344,18	276,77	214,61	263,19	
	Eszközérték összesen	ezer HUF/üzem	13 641,82	26 832,26	65 093,17	201 307,23	30 669,58	
	Eszközérték összesen	ezer HUF/ezer EUR STÉ	1 197,32	1 512,73	1 261,13	1 060,47	1 250,58	
	Eszközérték összesen	ezer HUF/hektár MT	1 245,06	1 150,30	990,52	727,98	991,38	
	Saját tőke	ezer HUF/hektár MT	1 131,39	1 052,00	849,67	602,68	871,50	
	Céltartalékok	ezer HUF/hektár MT	0,00	0,00	0,00	0,00	0,00	
	Kötelezettségek	ezer HUF/hektár MT	112,82	97,29	140,62	122,11	118,36	
	ebből: hosszú lejáratú kötelezettségek	ezer HUF/hektár MT	6,44	7,51	19,80	23,86	15,55	
	ebből: beruházási és fejl. hitelek	ezer HUF/hektár MT	3,03	5,27	11,13	15,75	9,67	
	rövid lejáratú kötelezettségek	ezer HUF/hektár MT	50,39	78,12	103,33	92,71	83,74	
	ebből: szállítók	ezer HUF/hektár MT	11,18	6,63	12,82	9,42	9,81	
	röv. lej. hitelek és kölcsönök	ezer HUF/hektár MT	9,38	8,63	12,01	21,72	13,86	
	Befektetések	Bruttó beruházás	ezer HUF/üzem	476,35	745,79	3 333,75	14 249,76	1 387,96
Bruttó beruházás		ezer HUF/ezer EUR STÉ	41,81	42,05	64,59	75,07	56,60	
Bruttó beruházás		ezer HUF/hektár MT	43,48	31,97	50,73	51,53	44,87	
ebből: ingatlanok		ezer HUF/hektár MT	17,39	15,35	14,08	12,04	14,34	
gépek, berendezések, járművek		ezer HUF/hektár MT	12,47	8,33	28,75	23,02	18,67	
tenyészállatok		ezer HUF/hektár MT	7,93	6,17	3,07	2,25	4,48	
befejezetlen beruházások		ezer HUF/hektár MT	5,55	1,72	3,82	10,86	5,91	
Beruházási támogatások		ezer HUF/hektár MT	4,90	3,08	6,25	2,12	3,83	
Készletváltozás		ezer HUF/hektár MT	9,25	-8,91	3,73	5,72	2,15	
ebből: állatok készletérték változása		ezer HUF/hektár MT	-0,55	2,29	1,19	2,56	1,61	
anyagkészletek változása		ezer HUF/hektár MT	9,79	-11,19	2,54	3,16	0,54	
Nettó beruházás		ezer HUF/üzem	-224,21	-0,66	1 246,82	4 301,01	179,47	
Nettó beruházás		ezer HUF/ezer EUR STÉ	-19,68	-0,04	24,16	22,66	7,32	
Nettó beruházás		ezer HUF/hektár MT	-20,46	-0,03	18,97	15,55	5,80	
Nettó kötelezettségek		ezer HUF/hektár MT	-106,78	-246,89	-136,15	-92,50	-144,83	
Eredménykimutatás		Értékesítés nettó árbevétele a mg.-ban	ezer HUF/üzem	3 375,77	7 452,47	23 550,81	100 514,24	10 547,45
		Értékesítés nettó árbevétele a mg.-ban	ezer HUF/ezer EUR STÉ	296,29	420,15	456,28	529,50	430,08
	Értékesítés nettó árbevétele a mg.-ban	ezer HUF/hektár MT	308,10	319,49	358,37	363,49	340,94	
	ebből: szántóföldi növ.term., gyepgazd.	ezer HUF/hektár MT	88,61	168,21	169,83	245,98	179,70	
	ebből: kalászos gabonafélék	ezer HUF/hektár MT	26,15	43,61	41,59	69,41	48,46	
	szemeskukorica	ezer HUF/hektár MT	31,55	70,98	63,24	69,98	61,68	
	olajos, hüvelyes és rostnöv.	ezer HUF/hektár MT	17,75	33,24	45,14	67,47	44,46	
	ebből: napraforgó	ezer HUF/hektár MT	16,11	29,62	38,80	56,96	38,29	
	burgonya	ezer HUF/hektár MT	3,12	2,68	3,18	0,59	2,19	
	repce	ezer HUF/hektár MT	0,64	2,38	3,35	5,90	3,45	
	állattenyésztés	ezer HUF/hektár MT	128,70	71,40	96,71	46,82	79,62	
	ebből: szarvasmarha	ezer HUF/hektár MT	13,67	9,15	10,37	6,33	9,33	
	tej, tejtermékek	ezer HUF/hektár MT	11,89	13,50	4,34	9,31	9,70	
	sertés	ezer HUF/hektár MT	26,30	13,06	6,55	4,45	11,12	
	baromfi, tojás	ezer HUF/hektár MT	62,43	14,08	61,30	19,40	35,61	
	kertészet	ezer HUF/hektár MT	56,07	52,84	55,13	15,39	41,63	
	gyümölcsstermelés	ezer HUF/hektár MT	15,41	13,18	13,91	5,10	11,09	
	szőlő- és bortermelés	ezer HUF/hektár MT	5,77	2,14	8,12	1,77	4,07	
	mezőgazdasági szolgáltatások	ezer HUF/hektár MT	8,32	5,74	4,96	14,85	9,03	
erdő- és vadgazdálkodás	ezer HUF/hektár MT	0,00	0,54	0,87	0,50	0,51		

4.1.2./c Átlagadatok termelési irány szerint régióként (Alföld)

Adat, mutató	Termelési irány ⇨	Tejtermelő tehenészetek	Húsmarha- és juhtartók	Sertéstartók	Baromfitartók
	Mértékegység				
Üzemszám a mintában	-	75	85	29	77
Üzemszám a megfigyelt alapsokaságban	-	4 304	4 665	931	3 575
Standard termelési érték	ezer HUF/üzem	6 661,21	4 616,77	5 984,71	11 179,35
Standard termelési érték	ezer EUR/üzem	25,70	17,81	23,09	43,14
Egyéb bevételek	ezer HUF/számosállat	201,06	230,07	58,20	127,34
ebből: agrártámogatások	ezer HUF/számosállat	172,27	186,81	27,55	91,88
Aktivált saját teljesítmények	ezer HUF/számosállat	32,23	25,17	-57,73	-42,14
ebből: saját előállítású eszközök állományvált.	ezer HUF/számosállat	17,29	9,30	4,56	1,13
saját term. készletek állományváltozása	ezer HUF/számosállat	6,77	3,48	-63,73	-52,59
Bruttó termelési érték a mg-ban	ezer HUF/számosállat	603,72	485,23	529,74	2 225,72
Anyagköltség (vásárolt anyagok)	ezer HUF/számosállat	204,17	165,82	305,21	1 599,92
ebből: növénytermesztés közvetlen anyagköltségei	ezer HUF/számosállat	30,04	26,01	12,61	30,88
ebből: vetőmag, szaporítóanyag	ezer HUF/számosállat	11,54	9,81	4,62	11,98
műtrágyák	ezer HUF/számosállat	11,35	10,06	4,94	14,14
növényvédőszer	ezer HUF/számosállat	6,59	5,57	2,76	4,60
ebből: állattenyésztés közvetlen anyagköltségei	ezer HUF/számosállat	95,71	90,71	269,28	1 460,70
ebből: állatvásárlás	ezer HUF/számosállat	2,98	15,07	57,22	402,00
takarmányvásárlás	ezer HUF/számosállat	79,96	61,02	206,14	1 025,88
ebből: egyéb anyagköltség	ezer HUF/számosállat	78,42	49,09	23,18	108,34
ebből: fűtőanyag, áram, víz	ezer HUF/számosállat	16,77	6,50	6,97	53,75
hajtó- és kenőanyag	ezer HUF/számosállat	48,50	33,79	12,33	30,94
Személyi jellegű ráfordítások	ezer HUF/számosállat	43,60	36,22	47,52	89,72
ebből: bérköltség	ezer HUF/számosállat	32,56	27,96	36,91	69,25
személyi jellegű egyéb kifizetések	ezer HUF/számosállat	0,00	0,00	0,00	0,36
Értékcsökkenési leírás	ezer HUF/számosállat	42,88	38,81	36,96	57,21
ebből: épületek, építmények	ezer HUF/számosállat	7,82	6,60	22,35	16,12
gépek, berendezések, járművek	ezer HUF/számosállat	18,98	17,55	5,74	13,84
Egyéb költségek	ezer HUF/számosállat	49,64	39,86	23,01	64,41
ebből: földbérleti díjak	ezer HUF/számosállat	10,84	9,95	0,85	2,47
bérvállalkozók díja	ezer HUF/számosállat	10,38	11,12	8,19	23,15
bankköltségek	ezer HUF/számosállat	0,72	0,65	0,33	1,52
biztosítási díjak	ezer HUF/számosállat	2,59	2,83	1,17	8,35
Üzemi költségek a mg.-ban összesen	ezer HUF/ezer EUR STÉ	240,85	462,86	327,85	387,45
Üzemi költségek a mg.-ban összesen	ezer HUF/számosállat	388,31	334,00	437,24	1 903,30
Bruttó hozzáadott érték	ezer HUF/számosállat	329,36	249,02	187,89	484,73
Nettó hozzáadott érték	ezer HUF/ezer EUR STÉ	177,69	291,31	113,18	87,03
Nettó hozzáadott érték	ezer HUF/számosállat	286,48	210,21	150,94	427,52
Üzemi tevékenység eredménye a mg.-ban	ezer HUF/üzem	3 434,20	3 733,32	1 601,71	2 831,30
Üzemi tevékenység eredménye a mg.-ban	ezer HUF/ezer EUR STÉ	133,61	209,57	69,36	65,63
Üzemi tevékenység eredménye a mg.-ban	ezer HUF/számosállat	215,41	151,22	92,50	322,42
Pénzügyi műveletek eredménye	ezer HUF/számosállat	-4,28	-2,05	-0,94	-4,67
Szokásos vállalkozási eredmény	ezer HUF/ezer EUR STÉ	130,95	206,73	68,65	64,68
Szokásos vállalkozási eredmény	ezer HUF/számosállat	211,13	149,18	91,56	317,75
Rendkívüli eredmény	ezer HUF/számosállat	0,00	-0,43	0,00	0,00
Adózás előtti eredmény	ezer HUF/üzem	3 365,90	3 672,21	1 585,35	2 790,27
Adózás előtti eredmény	ezer HUF/ezer EUR STÉ	130,95	206,13	68,65	64,68
Adózás előtti eredmény	ezer HUF/számosállat	211,13	148,75	91,56	317,75
Adózás előtti eredmény	ezer HUF/ÉME	3 605,46	3 372,93	2 204,46	2 771,51
Adózott eredmény	ezer HUF/számosállat	203,84	142,07	86,08	296,10
Mérleg szerinti eredmény	ezer HUF/számosállat	75,52	47,10	31,25	41,10
Termelésiérték-arányos jövedelmezőség	százalék	34,97	30,66	17,28	14,28
Össztőke jövedelmezősége	százalék	15,16	11,67	6,33	19,86
Saját tőke jövedelmezősége	százalék	16,96	12,78	6,66	27,07
Munka-jövedelmezőség	ezer HUF/ÉME	4 161,43	4 007,04	3 093,25	3 378,66
Cash-flow	ezer HUF/üzem	1 887,62	2 120,89	1 181,03	863,32
A befektetések fedezettsége	százalék	175,63	168,88	289,99	147,21
Likviditási gyorsráta	-	1,89	3,13	5,21	1,34
Likviditási ráta	-	3,30	4,95	6,59	1,67
Saját tőke aránya	százalék	87,46	89,86	93,85	72,15
Tőkeellátottság	százalék	126,71	133,36	146,95	117,76
Dinamikus eladósodottsági mutató	év	-0,62	-1,58	-4,81	-0,54

		Összes gazdaság				
Szóródási csoportok az adózás előtti eredmény alapján ⇨		--	-	+	++	Ø
Adat, mutató	Mértékegység					
Üzemszám a mintában	-	264	264	264	264	1 056
Üzemszám a megfigyelt alapsokaságban	-	33 140	21 932	7 063	2 375	64 510
Standard termelési érték	ezer HUF/üzem	2 952,73	4 596,82	13 376,31	49 194,98	6 355,64
Standard termelési érték	ezer EUR/üzem	11,39	17,74	51,61	189,83	24,52
Egyéb bevételek	ezer HUF/hektár MT	111,55	109,82	103,60	102,47	106,27
ebből: agrártámogatások	ezer HUF/hektár MT	81,47	80,59	84,44	92,22	85,47
Aktivált saját teljesítmények	ezer HUF/hektár MT	16,14	9,30	13,75	15,69	13,68
ebből: saját előállítású eszközök állományvált.	ezer HUF/hektár MT	2,90	4,25	2,00	1,69	2,64
saját term. készletek állományváltozása	ezer HUF/hektár MT	4,27	0,26	6,13	9,38	5,36
Bruttó termelési érték a mg-ban	ezer HUF/hektár MT	435,79	438,61	475,72	481,64	460,89
Anyagköltség (vásárolt anyagok)	ezer HUF/hektár MT	212,84	144,81	178,71	152,94	167,75
ebből: növénytermesztés közvetlen anyagköltségei	ezer HUF/hektár MT	68,90	65,37	67,71	73,63	69,27
ebből: vetőmag, szaporítóanyag	ezer HUF/hektár MT	26,88	24,41	23,72	22,17	23,96
műtrágyák	ezer HUF/hektár MT	16,96	21,97	25,47	31,10	24,88
növényvédőszer	ezer HUF/hektár MT	17,92	16,94	15,21	18,94	17,38
ebből: állattenyésztés közvetlen anyagköltségei	ezer HUF/hektár MT	80,30	28,50	56,30	21,97	42,24
ebből: állatvásárlás	ezer HUF/hektár MT	14,16	6,75	16,71	4,45	9,66
takarmányvásárlás	ezer HUF/hektár MT	61,02	19,06	36,73	15,92	29,77
ebből: egyéb anyagköltség	ezer HUF/hektár MT	62,99	50,70	54,66	56,91	55,90
ebből: fűtőanyag, áram, víz	ezer HUF/hektár MT	17,76	8,97	11,68	6,81	10,49
hajtó- és kenőanyag	ezer HUF/hektár MT	35,45	33,12	34,86	39,04	35,90
Személyi jellegű ráfordítások	ezer HUF/hektár MT	56,56	37,19	33,25	37,46	39,88
ebből: bérköltség	ezer HUF/hektár MT	43,04	28,28	26,12	28,50	30,54
személyi jellegű egyéb kifizetések	ezer HUF/hektár MT	0,85	0,33	0,15	1,47	0,76
Értékcsökkenési leírás	ezer HUF/hektár MT	49,00	26,85	27,29	25,94	30,68
ebből: épületek, építmények	ezer HUF/hektár MT	11,91	6,52	7,48	4,10	6,93
gépek, berendezések, járművek	ezer HUF/hektár MT	21,58	11,89	16,05	18,85	16,91
Egyéb költségek	ezer HUF/hektár MT	53,29	43,85	42,47	52,29	48,03
ebből: földbérleti díjak	ezer HUF/hektár MT	8,57	6,65	12,55	25,02	14,42
bérvállalkozók díja	ezer HUF/hektár MT	21,61	18,65	13,34	9,81	15,04
bankköltségek	ezer HUF/hektár MT	1,04	0,77	0,63	0,91	0,83
biztosítási díjak	ezer HUF/hektár MT	4,37	3,19	2,35	3,37	3,27
Üzemi költségek a mg.-ban összesen	ezer HUF/ezer EUR STÉ	417,93	382,13	396,24	455,79	414,92
Üzemi költségek a mg.-ban összesen	ezer HUF/hektár MT	434,59	290,57	311,22	312,88	328,92
Bruttó hozzáadott érték	ezer HUF/hektár MT	133,50	209,72	235,20	250,08	215,06
Nettó hozzáadott érték	ezer HUF/ezer EUR STÉ	81,27	240,49	264,71	326,51	232,59
Nettó hozzáadott érték	ezer HUF/hektár MT	84,51	182,88	207,91	224,14	184,38
Üzemi tevékenység eredménye a mg.-ban	ezer HUF/üzem	13,17	3 452,99	10 810,59	46 666,97	4 082,67
Üzemi tevékenység eredménye a mg.-ban	ezer HUF/ezer EUR STÉ	1,16	194,67	209,45	245,84	166,47
Üzemi tevékenység eredménye a mg.-ban	ezer HUF/hektár MT	1,20	148,03	164,50	168,76	131,97
Pénzügyi műveletek eredménye	ezer HUF/hektár MT	-2,28	-2,05	-3,16	-3,07	-2,69
Szokásos vállalkozási eredmény	ezer HUF/ezer EUR STÉ	-1,04	191,97	205,43	241,37	163,09
Szokásos vállalkozási eredmény	ezer HUF/hektár MT	-1,08	145,98	161,35	165,69	129,28
Rendkívüli eredmény	ezer HUF/hektár MT	0,02	0,03	3,62	0,60	1,05
Adózás előtti eredmény	ezer HUF/üzem	-11,66	3 405,97	10 841,00	45 982,85	4 032,06
Adózás előtti eredmény	ezer HUF/ezer EUR STÉ	-1,02	192,02	210,04	242,23	164,41
Adózás előtti eredmény	ezer HUF/hektár MT	-1,06	146,01	164,97	166,29	130,33
Adózás előtti eredmény	ezer HUF/ÉME	-15,03	3 608,45	5 992,30	9 516,89	3 680,20
Adózott eredmény	ezer HUF/hektár MT	-1,31	142,75	158,52	155,60	124,43
Mérleg szerinti eredmény	ezer HUF/hektár MT	-22,09	64,84	65,06	72,13	51,48
Termelésiérték-arányos jövedelmezőség	százalék	-0,24	33,29	34,68	34,52	28,28
Össztőke jövedelmezősége	százalék	0,11	12,89	16,99	23,56	13,50
Saját tőke jövedelmezősége	százalék	-0,09	13,88	19,42	27,59	14,96
Munka-jövedelmezőség	ezer HUF/ÉME	604,65	4 315,51	6 946,43	11 232,45	4 563,90
Cash-flow	ezer HUF/üzem	294,81	2 138,80	6 068,69	27 119,17	2 541,60
A befektetések fedezettsége	százalék	61,89	286,78	182,04	190,31	183,12
Likviditási gyorsráta	-	4,36	4,41	2,68	2,31	3,14
Likviditási ráta	-	6,15	5,54	3,51	3,36	4,23
Saját tőke aránya	százalék	90,87	91,45	85,78	82,79	87,91
Tőkeellátottság	százalék	121,07	146,81	135,35	147,00	137,32
Dinamikus eladósodottsági mutató	év	-3,97	-2,69	-1,47	-0,94	-1,76

4.2.1./a Átlagadatok vállalkozási forma szerint régióként (Dunántúl)

Vállalkozási forma/termelési irány ⇔		Egyéni	Társas	Összes	
Adat, mutató	Mértékegység				
Üzemszám a mintában	-	557	161	718	
Üzemszám a megfigyelt alapsokaságban	-	27 850	1 341	29 191	
Standard termelési érték	ezer HUF/üzem	6 228,32	68 702,28	9 098,30	
Standard termelési érték	ezer EUR/üzem	24,03	265,10	35,11	
Eszközellátottság	Összes terület	hektár/üzem	27,77	405,57	45,12
	ebből: bérelt terület	hektár/üzem	12,07	403,88	30,07
	Mezőgazdasági terület (MT)	hektár/ezer EUR STÉ	1,12	1,49	1,25
	Mezőgazdasági terület (MT)	hektár/üzem	26,81	395,23	43,73
	ebből: szántó	hektár/üzem	22,80	384,50	39,42
	gyep	hektár/üzem	3,31	8,79	3,56
	szőlő, gyümölcsös	hektár/üzem	0,70	1,94	0,75
	MT átlagos aranykorona értéke	AK/hektár	17,35	21,90	17,56
	Munkaerőállomány	ÉME/ezer EUR STÉ	0,04	0,03	0,04
	Munkaerőállomány	ÉME/üzem	0,98	6,99	1,25
	Munkaerőállomány	ÉME/száz hektár MT	3,65	1,77	2,87
	Eszközérték	ezer HUF/száz hektár MT	122 201,10	62 337,68	97 347,11
	ebből: tárgyi eszközök értéke	ezer HUF/száz hektár MT	86 268,35	26 250,81	61 350,38
Termelési szerkezet	Vetésterület összesen	hektár/üzem	22,78	380,95	39,24
	ebből: kalászos gabonafélék	hektár/üzem	8,92	121,66	14,09
	szemeskukorica	hektár/üzem	7,61	147,70	14,05
	olajos, hüvelyes és rostnövények	hektár/üzem	4,42	91,15	8,40
	ebből: napraforgó	hektár/üzem	2,77	42,77	4,61
	burgonya	hektár/üzem	0,06	0,11	0,06
	repce	hektár/üzem	1,29	36,89	2,93
	silókukorica	hektár/üzem	0,20	0,73	0,22
	lucerna	hektár/üzem	0,71	4,13	0,87
	egyéb szántóföldi takarmánynöv.	hektár/üzem	0,17	1,49	0,23
	Parlag terület	hektár/üzem	0,12	4,17	0,31
	Állatállomány	sz.á./ezer EUR STÉ	0,23	0,02	0,16
	Állatállomány	sz.á./száz hektár MT	20,59	1,33	12,59
	ebből: szarvasmarha	sz.á./száz hektár MT	9,43	1,15	5,99
	ebből: tejelő tehén	sz.á./száz hektár MT	2,36	0,00	1,38
	növendék- és hízóállat	sz.á./száz hektár MT	6,99	1,14	4,56
	sertés	sz.á./száz hektár MT	4,19	0,10	2,49
	ebből: hízósertés	sz.á./száz hektár MT	2,55	0,03	1,50
	tenyészkoca	sz.á./száz hektár MT	0,67	0,03	0,40
	juh	sz.á./száz hektár MT	2,67	0,06	1,59
baromfi	sz.á./száz hektár MT	2,87	0,00	1,68	
Hozamok, értékesítési árak	Búza	tonna/hektár	4,03	4,57	4,25
	Rozs	tonna/hektár	3,88	3,28	3,42
	Őszi árpa	tonna/hektár	4,18	3,73	3,97
	Szemeskukorica	tonna/hektár	4,62	4,77	4,69
	Napraforgó	tonna/hektár	2,24	2,29	2,26
	Burgonya	tonna/hektár	16,29	29,78	17,36
	Repce	tonna/hektár	2,78	2,39	2,55
	Tejhozam	liter/tehén	4 275,80	0,00	4 275,80
	Malac (felnevelt)	darab/koca	15,68	8,65	15,44
	Tyúktojás	darab/tojó	289,02	0,00	289,02
	Búza	HUF/kg	60,76	63,31	61,92
	Rozs	HUF/kg	64,31	63,48	63,68
	Őszi árpa	HUF/kg	52,66	55,55	54,28
	Szemeskukorica	HUF/kg	57,15	55,53	56,28
	Napraforgó	HUF/kg	134,31	136,98	135,43
	Burgonya	HUF/kg	60,29	30,00	53,91
	Repce	HUF/kg	134,49	139,82	137,42
	Tehéntej	HUF/liter	110,30	0,00	110,30
Vágósertés	HUF/kg	398,16	342,06	397,70	
Tyúktojás	HUF/darab	25,88	0,00	25,88	

Szántóföldi növénytermesztők	Szőlő- termesztők	Gyümölcs- termesztők	Szabadföldi zöldségtermesztők	Zöldségajátató gazdaságok	Vegyes gazdaságok
393	31	40	7	7	60
13 399	781	1 182	332	268	7 377
13 959,16	3 251,79	4 501,36	6 670,71	3 789,04	3 085,31
53,86	12,55	17,37	25,74	14,62	11,91
82,18	7,06	8,52	5,45	0,19	9,98
58,66	1,59	1,81	0,00	0,13	4,04
1,48	0,55	0,46	0,21	0,01	0,81
79,91	6,84	8,05	5,33	0,10	9,63
76,86	0,67	1,58	5,33	0,10	8,02
2,36	0,08	0,22	0,00	0,00	1,53
0,69	6,09	6,25	0,00	0,00	0,08
21,21	31,99	24,10	14,59	20,19	12,80
0,03	0,12	0,07	0,09	0,10	0,07
1,51	1,52	1,30	2,26	1,53	0,78
1,89	22,17	16,10	42,35	1 465,69	8,08
85 244,57	414 235,68	294 546,09	456 267,20	8 825 930,15	148 818,78
52 896,27	275 369,49	221 896,29	258 352,59	5 429 839,63	103 080,02
76,64	0,63	1,71	4,24	0,10	7,93
27,01	0,12	0,64	0,39	0,00	3,69
28,16	0,00	0,22	0,84	0,00	2,41
17,35	0,00	0,45	0,00	0,00	1,30
9,32	0,00	0,45	0,00	0,00	1,03
0,12	0,00	0,00	0,28	0,00	0,00
6,17	0,00	0,00	0,00	0,00	0,26
0,23	0,00	0,00	0,00	0,00	0,03
0,85	0,05	0,17	0,00	0,00	0,44
0,23	0,25	0,08	0,00	0,00	0,02
0,52	0,01	0,00	0,00	0,00	0,09
0,04	0,00	0,00	0,00	0,00	0,29
2,47	0,00	0,89	0,00	0,00	36,21
1,61	0,00	0,00	0,00	0,00	9,41
0,03	0,00	0,00	0,00	0,00	4,32
1,57	0,00	0,00	0,00	0,00	5,08
0,50	0,00	0,89	0,00	0,00	19,40
0,30	0,00	0,45	0,00	0,00	11,33
0,09	0,00	0,18	0,00	0,00	3,17
0,21	0,00	0,00	0,00	0,00	3,44
0,01	0,00	0,00	0,00	0,00	2,85
4,30	1,96	3,93	3,00	0,00	3,97
3,46	0,00	0,00	0,00	0,00	0,00
4,00	0,00	0,00	0,00	0,00	3,84
4,68	0,00	3,70	2,00	0,00	4,71
2,28	0,00	2,15	0,00	0,00	1,81
18,22	0,00	0,00	2,06	0,00	21,81
2,53	0,00	0,00	0,00	0,00	3,33
4 273,50	0,00	0,00	0,00	0,00	3 333,58
12,08	0,00	15,98	0,00	0,00	15,85
131,67	0,00	0,00	0,00	0,00	303,12
62,03	70,67	63,34	44,89	0,00	58,59
63,68	0,00	0,00	0,00	0,00	0,00
54,25	0,00	0,00	0,00	0,00	54,75
56,10	50,00	65,61	55,24	0,00	60,41
135,69	0,00	129,78	0,00	0,00	131,80
53,84	0,00	0,00	47,17	0,00	60,35
137,48	0,00	0,00	0,00	0,00	137,52
136,51	0,00	0,00	0,00	0,00	145,07
397,28	0,00	420,00	0,00	0,00	401,65
40,00	0,00	0,00	0,00	0,00	32,07

Vállalkozási forma/termelési irány ⇨		Egyéni	Társas	Összes	
Adat, mutató	Mértékegység				
Üzemszám a mintában	-	557	161	718	
Üzemszám a megfigyelt alapsokaságban	-	27 850	1 341	29 191	
Standard termelési érték	ezer HUF/üzem	6 228,32	68 702,28	9 098,30	
Standard termelési érték	ezer EUR/üzem	24,03	265,10	35,11	
Mélték adatok	Ingatlanok	ezer HUF/hektár MT	610,13	114,29	404,27
	ebből: termőföld	ezer HUF/hektár MT	208,04	0,09	121,71
	ültetvények	ezer HUF/hektár MT	20,30	6,42	14,54
	épületek, építmények	ezer HUF/hektár MT	118,92	95,06	109,01
	Gépek, berendezések, járművek	ezer HUF/hektár MT	224,23	133,46	186,54
	Befektetett pénzügyi eszközök	ezer HUF/hektár MT	0,64	21,76	9,41
	Forgóeszközök	ezer HUF/hektár MT	358,31	325,98	344,89
	ebből: készletek	ezer HUF/hektár MT	115,43	123,65	118,84
	ebből: állatok	ezer HUF/hektár MT	23,44	2,16	14,60
	mezei leltár	ezer HUF/hektár MT	37,04	48,44	41,77
	követelések, értékpapírok, pénzeszk.	ezer HUF/hektár MT	242,87	202,33	226,04
	Eszközérték összesen	ezer HUF/üzem	32 758,42	246 380,28	42 571,95
	Eszközérték összesen	ezer HUF/ezer EUR STÉ	1 363,06	929,39	1 212,62
	Eszközérték összesen	ezer HUF/hektár MT	1 222,01	623,38	973,47
	Saját tőke	ezer HUF/hektár MT	1 075,45	450,03	815,79
	Céltartalékok	ezer HUF/hektár MT	0,00	0,80	0,33
	Kötelezettségek	ezer HUF/hektár MT	146,57	167,54	155,27
	ebből: hosszú lejáratú kötelezettségek	ezer HUF/hektár MT	25,86	41,66	32,42
	ebből: beruházási és fejl. hitelek	ezer HUF/hektár MT	9,35	19,46	13,55
	rövid lejáratú kötelezettségek	ezer HUF/hektár MT	93,52	115,49	102,64
ebből: szállítók	ezer HUF/hektár MT	2,45	30,53	14,11	
röv. lej. hitelek és kölcsönök	ezer HUF/hektár MT	12,27	55,03	30,02	
Befektetések	Bruttó beruházás	ezer HUF/üzem	1 476,40	23 477,98	2 487,13
	Bruttó beruházás	ezer HUF/ezer EUR STÉ	61,43	88,56	70,84
	Bruttó beruházás	ezer HUF/hektár MT	55,08	59,40	56,87
	ebből: ingatlanok	ezer HUF/hektár MT	16,71	10,72	14,22
	gépek, berendezések, járművek	ezer HUF/hektár MT	31,54	32,80	32,06
	tenyészállatok	ezer HUF/hektár MT	4,72	0,22	2,85
	befejezetlen beruházások	ezer HUF/hektár MT	1,60	7,74	4,15
	Beruházási támogatások	ezer HUF/hektár MT	0,88	0,76	0,83
	Készletváltozás	ezer HUF/hektár MT	7,06	-9,82	0,05
	ebből: állatok készletérték változása	ezer HUF/hektár MT	-1,53	-0,46	-1,08
	anyagkészletek változása	ezer HUF/hektár MT	8,58	-9,36	1,13
	Nettó beruházás	ezer HUF/üzem	-335,56	5 954,03	-46,63
	Nettó beruházás	ezer HUF/ezer EUR STÉ	-13,96	22,46	-1,33
	Nettó beruházás	ezer HUF/hektár MT	-12,52	15,06	-1,07
	Nettó kötelezettségek	ezer HUF/hektár MT	-96,31	-34,79	-70,77
Eredménykimutatás	Értékesítés nettó árbevétele a mg.-ban	ezer HUF/üzem	9 231,81	160 835,43	16 196,30
	Értékesítés nettó árbevétele a mg.-ban	ezer HUF/ezer EUR STÉ	384,13	606,70	461,34
	Értékesítés nettó árbevétele a mg.-ban	ezer HUF/hektár MT	344,38	406,94	370,35
	ebből: szántóföldi növ.term., gyepgazd.	ezer HUF/hektár MT	204,81	280,96	236,43
	ebből: kalászos gabonafélék	ezer HUF/hektár MT	66,30	80,72	72,29
	szemeskukorica	ezer HUF/hektár MT	73,60	117,49	91,82
	olajos, hüvelyes és rosnöv.	ezer HUF/hektár MT	51,23	69,34	58,75
	ebből: napraforgó	ezer HUF/hektár MT	30,63	31,98	31,19
	burgonya	ezer HUF/hektár MT	2,67	0,50	1,77
	repce	ezer HUF/hektár MT	17,46	31,21	23,17
	állattenyésztés	ezer HUF/hektár MT	101,99	3,05	60,91
	ebből: szarvasmarha	ezer HUF/hektár MT	10,34	2,18	6,95
	tej, tejtermékek	ezer HUF/hektár MT	10,71	0,32	6,40
	sertés	ezer HUF/hektár MT	15,49	0,39	9,22
	baromfi, tojás	ezer HUF/hektár MT	52,78	0,00	30,87
	kertészet	ezer HUF/hektár MT	5,26	1,62	3,75
	gyümölcsstermelés	ezer HUF/hektár MT	10,81	3,33	7,70
	szőlő- és bortermelés	ezer HUF/hektár MT	8,20	0,00	4,79
	mezőgazdasági szolgáltatások	ezer HUF/hektár MT	8,91	35,12	19,79
erdő- és vadgazdálkodás	ezer HUF/hektár MT	0,00	0,61	0,25	

Szántóföldi növénytermesztők	Szőlő- termesztők	Gyümölcs- termesztők	Szabadföldi zöldségtermesztők	Zöldségajátató gazdaságok	Vegyes gazdaságok
393	31	40	7	7	60
13 399	781	1 182	332	268	7 377
13 959,16	3 251,79	4 501,36	6 670,71	3 789,04	3 085,31
53,86	12,55	17,37	25,74	14,62	11,91
336,92	2 096,89	1 785,67	1 271,63	41 571,13	748,44
103,14	349,53	296,80	505,85	236,42	316,43
6,54	824,84	642,19	0,00	0,00	14,48
76,02	340,71	386,49	593,57	41 036,21	253,62
179,50	503,52	309,65	1 035,41	11 767,25	220,98
10,98	0,56	9,52	82,33	0,00	0,07
305,84	1 387,88	716,96	1 896,48	33 960,91	457,31
107,36	161,84	83,33	1 512,89	4 903,96	211,28
3,79	0,00	0,86	0,00	0,00	78,71
45,53	10,36	12,99	4,17	0,00	35,27
198,47	1 226,04	633,63	383,59	29 056,95	246,04
68 119,25	28 341,63	23 706,14	24 302,41	9 240,88	14 329,91
1 264,66	2 258,73	1 364,83	944,15	632,04	1 203,67
852,45	4 142,36	2 945,46	4 562,67	88 259,30	1 488,19
706,17	3 577,74	2 758,04	3 940,44	72 501,60	1 346,32
0,39	0,00	0,00	0,00	0,00	0,00
143,40	564,62	187,42	622,24	15 757,70	141,87
34,51	65,42	5,31	0,00	0,00	5,81
14,84	26,56	2,34	0,00	0,00	0,30
95,78	372,21	130,90	366,51	14 218,14	72,34
15,88	0,47	5,52	56,58	36,53	1,42
33,94	95,18	8,03	0,00	142,55	4,57
4 490,38	1 134,88	544,17	1 465,15	55,18	385,39
83,37	90,45	31,33	56,92	3,77	32,37
56,19	165,87	67,61	275,08	527,01	40,02
14,64	71,87	17,37	0,00	0,00	5,08
32,42	43,18	30,83	275,08	422,31	18,16
0,57	0,00	0,00	0,00	0,00	16,71
4,32	49,49	18,99	0,00	0,00	0,07
0,66	27,33	5,27	0,00	0,00	0,49
-2,17	-32,80	-4,06	48,72	-830,11	87,14
0,14	0,00	0,78	0,00	0,00	24,71
-2,31	-32,80	-4,83	48,72	-830,11	62,43
1 186,74	-313,33	-549,94	632,36	-315,13	-306,90
22,03	-24,97	-31,66	24,57	-21,55	-25,78
14,85	-45,80	-68,33	118,72	-3 009,80	-31,87
-55,07	-661,42	-446,21	238,65	-13 299,25	-104,17
27 787,86	6 286,47	4 103,17	11 684,54	6 805,11	3 393,37
515,89	501,01	236,23	453,94	465,44	285,03
347,74	918,82	509,81	2 193,72	64 995,33	352,41
267,76	16,58	43,51	694,18	0,00	118,74
82,64	2,47	17,79	9,94	0,00	29,04
103,94	4,41	4,36	12,14	0,00	49,52
66,53	0,00	15,74	0,00	0,00	38,08
34,82	0,00	15,74	0,00	0,00	25,65
2,07	0,00	0,00	2,62	0,00	0,36
26,52	0,00	0,00	0,00	0,00	12,28
5,45	0,00	2,62	0,00	0,00	207,20
2,35	0,00	0,00	0,00	0,00	7,81
0,31	0,00	0,00	0,00	0,00	19,17
1,80	0,00	2,62	0,00	0,00	76,81
0,22	0,00	0,00	0,00	0,00	56,47
1,58	8,67	5,78	652,57	48 592,98	6,74
5,65	0,00	393,30	0,00	0,00	0,40
1,51	746,10	29,38	0,00	0,00	3,35
22,68	140,77	0,41	25,77	0,00	0,05
0,30	0,00	0,00	0,00	0,00	0,00

4.2.1.c Átlagadatok vállalkozási forma szerint régióként (Dunántúl)

		Vállalkozási forma/termelési irány ⇨	Egyéni	Társas	Összes
Adat, mutató	Mértékegység				
Üzemszám a mintában	-		557	161	718
Üzemszám a megfigyelt alapsokaságban	-		27 850	1 341	29 191
Standard termelési érték	ezer HUF/üzem		6 228,32	68 702,28	9 098,30
Standard termelési érték	ezer EUR/üzem		24,03	265,10	35,11
Egyéb bevételek	ezer HUF/hektár MT		137,82	96,11	120,50
ebből: agrártámogatások	ezer HUF/hektár MT		81,76	87,72	84,24
Aktivált saját teljesítmények	ezer HUF/hektár MT		23,98	7,99	17,34
ebből: saját előállítású eszközök állományvált.	ezer HUF/hektár MT		3,27	0,41	2,08
saját term. készletek állományváltozása	ezer HUF/hektár MT		15,96	5,09	11,45
Bruttó termelési érték a mg.-ban	ezer HUF/hektár MT		506,18	511,04	508,20
Anyagköltség (vásárolt anyagok)	ezer HUF/hektár MT		191,93	169,80	182,74
ebből: növénytermesztés közvetlen anyagköltségei	ezer HUF/hektár MT		78,36	104,42	89,18
ebből: vetőmag, szaporítóanyag	ezer HUF/hektár MT		20,37	24,47	22,07
műtrágyák	ezer HUF/hektár MT		35,72	48,74	41,13
növényvédőszer	ezer HUF/hektár MT		20,81	30,78	24,95
ebből: állattenyésztés közvetlen anyagköltségei	ezer HUF/hektár MT		57,97	1,34	34,46
ebből: állatvásárlás	ezer HUF/hektár MT		9,74	0,57	5,93
takarmányvásárlás	ezer HUF/hektár MT		42,13	0,57	24,88
ebből: egyéb anyagköltség	ezer HUF/hektár MT		55,60	64,04	59,10
ebből: fűtőanyag, áram, víz	ezer HUF/hektár MT		6,94	6,88	6,91
hajtó- és kenőanyag	ezer HUF/hektár MT		37,87	41,44	39,35
Személyi jellegű ráfordítások	ezer HUF/hektár MT		21,25	50,77	33,51
ebből: bérköltség	ezer HUF/hektár MT		15,87	37,62	24,90
személyi jellegű egyéb kifizetések	ezer HUF/hektár MT		0,04	3,20	1,35
Értécsökkenési leírás	ezer HUF/hektár MT		36,41	32,69	34,87
ebből: épületek, építmények	ezer HUF/hektár MT		3,57	3,43	3,51
gépek, berendezések, járművek	ezer HUF/hektár MT		24,41	26,87	25,43
Egyéb költségek	ezer HUF/hektár MT		45,95	78,99	59,66
ebből: földbérleti díjak	ezer HUF/hektár MT		13,66	43,21	25,92
bérvállalkozók díja	ezer HUF/hektár MT		11,18	5,40	8,78
bankköltségek	ezer HUF/hektár MT		1,21	1,63	1,38
biztosítási díjak	ezer HUF/hektár MT		3,30	4,22	3,68
Üzemi költségek a mg.-ban összesen	ezer HUF/ezer EUR STÉ		384,29	627,75	468,75
Üzemi költségek a mg.-ban összesen	ezer HUF/hektár MT		344,53	421,06	376,30
Bruttó hozzáadott érték	ezer HUF/hektár MT		248,99	195,66	226,85
Nettó hozzáadott érték	ezer HUF/ezer EUR STÉ		237,11	242,97	239,14
Nettó hozzáadott érték	ezer HUF/hektár MT		212,57	162,97	191,98
Üzemi tevékenység eredménye a mg.-ban	ezer HUF/üzem		4 333,26	35 563,46	5 767,94
Üzemi tevékenység eredménye a mg.-ban	ezer HUF/ezer EUR STÉ		180,30	134,15	164,29
Üzemi tevékenység eredménye a mg.-ban	ezer HUF/hektár MT		161,65	89,98	131,89
Pénzügyi műveletek eredménye	ezer HUF/hektár MT		-4,65	-11,67	-7,57
Szokásos vállalkozási eredmény	ezer HUF/ezer EUR STÉ		175,11	116,75	154,87
Szokásos vállalkozási eredmény	ezer HUF/hektár MT		156,99	78,31	124,33
Rendkívüli eredmény	ezer HUF/hektár MT		0,01	-0,89	-0,37
Adózás előtti eredmény	ezer HUF/üzem		4 208,71	30 597,91	5 421,00
Adózás előtti eredmény	ezer HUF/ezer EUR STÉ		175,12	115,42	154,41
Adózás előtti eredmény	ezer HUF/hektár MT		157,00	77,42	123,96
Adózás előtti eredmény	ezer HUF/ÉME		4 307,28	4 379,52	4 325,78
Adózott eredmény	ezer HUF/hektár MT		154,43	73,64	120,89
Mérleg szerinti eredmény	ezer HUF/hektár MT		54,10	57,67	55,58
Termelésiérték-arányos jövedelmezőség	százalék		31,02	15,15	24,39
Össztőke jövedelmezősége	százalék		13,21	14,13	13,45
Saját tőke jövedelmezősége	százalék		14,60	17,20	15,20
Munka-jövedelmezőség	ezer HUF/ÉME		4 743,71	6 688,68	5 241,84
Cash-flow	ezer HUF/üzem		2 426,45	35 713,21	3 955,61
A befektetések fedezettsége	százalék		164,35	152,11	159,04
Likviditási gyorsráta	-		2,60	1,75	2,20
Likviditási ráta	-		3,83	2,82	3,36
Saját tőke aránya	százalék		88,01	72,19	83,80
Tőkeellátottság	százalék		124,53	157,91	130,86
Dinamikus eladósodottsági mutató	év		-1,06	-0,39	-0,78

Szántóföldi növénytermesztők	Szőlő- termesztők	Gyümölcs- termesztők	Szabadföldi zöldségtermesztők	Zöldségajátató gazdaságok	Vegyes gazdaságok
393	31	40	7	7	60
13 399	781	1 182	332	268	7 377
13 959,16	3 251,79	4 501,36	6 670,71	3 789,04	3 085,31
53,86	12,55	17,37	25,74	14,62	11,91
96,61	221,12	243,90	117,56	1 806,70	79,63
81,71	136,33	187,93	108,57	0,00	69,21
11,44	-2,03	5,85	-174,63	-4 549,96	75,77
0,41	0,00	0,53	0,00	0,00	9,67
7,83	-23,37	-1,31	-180,38	-4 549,96	57,77
455,78	1 137,90	759,56	2 136,66	62 252,07	507,81
156,30	324,89	220,48	453,55	22 045,05	202,64
96,68	187,81	115,77	249,73	13 495,65	63,60
23,82	15,51	7,87	42,18	7 492,62	19,68
45,51	16,95	22,01	32,49	1 848,43	28,21
26,82	95,91	82,69	71,68	1 274,80	14,45
2,16	0,00	2,35	0,00	0,00	77,53
0,74	0,00	0,00	0,00	0,00	9,07
1,10	0,00	2,16	0,00	0,00	57,51
57,46	137,08	102,08	203,83	8 549,39	61,50
4,67	12,16	17,43	58,74	4 706,84	8,75
40,23	97,22	61,45	98,16	2 516,46	37,06
32,09	181,86	97,41	373,05	17 780,86	10,84
23,80	146,36	76,96	316,35	13 115,43	6,44
1,59	0,02	0,22	0,00	0,00	0,00
30,22	154,76	120,52	156,35	3 102,92	67,61
2,53	9,54	9,43	21,81	1 350,11	7,39
25,66	53,23	39,21	107,05	1 669,81	25,50
60,83	106,40	79,58	175,06	4 805,02	58,65
28,99	4,74	3,81	0,00	0,00	12,68
8,56	24,26	12,48	74,29	0,00	15,52
1,35	5,61	1,66	8,34	99,82	1,47
3,68	7,16	8,35	9,47	68,78	3,86
497,43	462,65	266,75	409,83	398,35	322,33
335,29	848,47	575,68	1 980,56	55 626,23	398,52
200,19	642,70	414,63	919,09	22 735,78	230,36
252,16	266,06	136,28	157,83	140,59	131,63
169,97	487,94	294,11	762,74	19 632,86	162,75
9 627,94	1 980,29	1 479,95	831,43	693,74	1 052,36
178,75	157,82	85,21	32,30	47,45	88,40
120,48	289,43	183,88	156,10	6 625,84	109,29
-8,37	-15,09	-3,93	-2,77	-64,15	-2,65
166,33	149,59	83,39	31,73	46,99	86,25
112,11	274,34	179,96	153,33	6 561,69	106,63
-0,44	0,00	0,00	0,00	0,00	0,00
8 924,19	1 877,02	1 448,36	816,70	687,02	1 026,80
165,68	149,59	83,39	31,73	46,99	86,25
111,68	274,34	179,96	153,33	6 561,69	106,63
5 913,15	1 237,35	1 117,99	362,06	447,69	1 320,29
108,81	269,83	175,91	142,51	6 561,69	104,65
58,04	59,10	75,72	142,51	1 260,55	17,29
24,50	24,11	23,69	7,18	10,54	21,00
14,00	6,99	6,24	3,43	7,51	7,34
15,81	7,67	6,52	3,89	9,05	7,92
7 257,63	1 897,55	1 597,48	1 109,04	1 342,52	1 400,00
7 053,08	1 463,24	1 579,40	1 591,83	456,86	817,52
157,07	128,93	290,24	108,65	827,96	212,13
2,07	3,29	4,84	1,05	2,04	3,40
3,19	3,73	5,48	5,17	2,39	6,32
82,84	86,37	93,64	86,36	82,15	90,47
130,67	129,89	123,76	147,79	133,52	130,60
-0,62	-3,09	-2,27	0,80	-3,05	-1,23

4.2.2./a Átlagadatok termelési irány szerint régióként (Dunántúl)

Adat, mutató	Termelési irány ⇨	Tejtermelő teheneszetek	Húsmarha- és juhtartók	Sertéstartók	Baromfitartók	
	Mértékegység					
Üzemszám a mintában	-	45	49	25	61	
Üzemszám a megfigyelt alapsokaságban	-	1 245	1 793	609	2 205	
Standard termelési érték	ezer HUF/üzem	8 777,47	4 341,45	7 097,44	9 825,14	
Standard termelési érték	ezer EUR/üzem	33,87	16,75	27,39	37,91	
Eszközellátottság	Összes terület	hektár/üzem	28,54	37,92	10,84	6,75
	ebből: bérelt terület	hektár/üzem	12,91	17,81	4,23	3,69
	Mezőgazdasági terület (MT)	hektár/ezer EUR STÉ	0,81	2,13	0,37	0,17
	Mezőgazdasági terület (MT)	hektár/üzem	27,56	35,63	10,14	6,26
	ebből: szántó	hektár/üzem	17,82	14,10	9,67	1,79
	gyep	hektár/üzem	9,74	21,52	0,47	4,47
	szőlő, gyümölcsös	hektár/üzem	0,00	0,00	0,01	0,00
	MT átlagos aranykorona értéke	AK/hektár	11,92	16,30	14,04	7,96
	Munkaerőállomány	ÉME/ezer EUR STÉ	0,04	0,07	0,04	0,03
	Munkaerőállomány	ÉME/üzem	1,22	1,13	0,97	1,18
	Munkaerőállomány	ÉME/száz számosállat	6,24	4,28	4,72	10,78
	Eszközérték	ezer HUF/száz számosállat	160 259,07	135 598,77	127 156,40	183 253,75
	ebből: tárgyi eszközök értéke	ezer HUF/száz számosállat	99 979,64	97 585,36	62 098,19	96 197,11
	Termelési szerkezet	Vetésterület összesen	hektár/üzem	17,78	14,07	7,67
ebből: kalászos gabonafélék		hektár/üzem	7,59	5,13	3,13	0,33
szemeskukorica		hektár/üzem	5,37	2,88	2,80	0,36
olajos, hüvelyes és rosnövények		hektár/üzem	0,44	0,80	0,52	0,18
ebből: napraforgó		hektár/üzem	0,35	0,35	0,48	0,15
burgonya		hektár/üzem	0,00	0,00	0,00	0,00
repce		hektár/üzem	0,05	0,41	0,03	0,00
silókukorica		hektár/üzem	1,47	0,74	0,00	0,00
lucerna		hektár/üzem	2,29	3,17	0,01	0,92
egyéb szántóföldi takarmánynöv.		hektár/üzem	0,28	1,09	1,21	0,00
Parlag terület		hektár/üzem	0,04	0,04	1,99	0,00
Állatállomány		sz.á./ezer EUR STÉ	0,58	1,58	0,75	0,29
Állatállomány		sz.á./száz hektár MT	71,15	74,24	201,44	175,20
ebből: szarvasmarha		sz.á./száz hektár MT	67,50	45,49	4,74	0,00
ebből: tejlő tehén		sz.á./száz hektár MT	41,28	0,00	0,00	0,00
növendék- és hízóállat		sz.á./száz hektár MT	26,09	44,73	4,74	0,00
sertés		sz.á./száz hektár MT	0,90	0,52	193,82	0,00
ebből: hízósertés		sz.á./száz hektár MT	0,50	0,17	124,07	0,00
tenyészkoca		sz.á./száz hektár MT	0,10	0,21	28,35	0,00
juh		sz.á./száz hektár MT	0,00	24,38	0,00	0,00
baromfi		sz.á./száz hektár MT	0,00	0,03	0,00	139,70
Hozamok, értékesítési árak	Búza	tonna/hektár	3,89	3,26	3,66	3,81
	Rozs	tonna/hektár	2,74	2,50	0,00	0,00
	Őszi árpa	tonna/hektár	3,44	4,09	3,59	0,00
	Szemeskukorica	tonna/hektár	5,28	4,26	5,35	5,28
	Napraforgó	tonna/hektár	2,49	2,29	3,13	3,18
	Burgonya	tonna/hektár	0,00	5,80	0,00	0,00
	Repce	tonna/hektár	2,60	2,93	2,72	0,00
	Tejhozam	liter/tehén	4 480,09	0,00	0,00	0,00
	Malac (felnevelt)	darab/koca	40,33	16,06	16,18	0,00
	Tyúktojás	darab/tojó	0,00	165,18	0,00	287,86
	Búza	HUF/kg	60,99	60,12	61,91	62,08
	Rozs	HUF/kg	0,00	0,00	0,00	0,00
	Őszi árpa	HUF/kg	50,00	58,15	0,00	0,00
	Szemeskukorica	HUF/kg	58,79	60,36	55,62	60,12
	Napraforgó	HUF/kg	127,30	135,15	137,30	127,07
	Burgonya	HUF/kg	0,00	70,00	0,00	0,00
	Repce	HUF/kg	139,38	131,46	115,00	0,00
	Tehéntej	HUF/liter	102,11	0,00	0,00	0,00
Vágósertés	HUF/kg	403,53	452,91	392,61	0,00	
Tyúktojás	HUF/darab	0,00	29,11	0,00	24,88	

		Összes gazdaság					
Szóródási csoportok az adózás előtti eredmény alapján ⇨		--	-	+	++	Ø	
Adat, mutató	Mértékegység						
Üzemszám a mintában	-	180	180	179	179	718	
Üzemszám a megfigyelt alapsokaságban	-	16 214	7 788	3 818	1 370	29 191	
Standard termelési érték	ezer HUF/üzem	3 487,59	6 304,71	14 041,69	77 584,51	9 098,30	
Standard termelési érték	ezer EUR/üzem	13,46	24,33	54,18	299,37	35,11	
Eszközellátottság	Összes terület	hektár/üzem	13,77	30,41	70,91	427,82	45,12
	ebből: bérelt terület	hektár/üzem	7,98	14,22	38,36	358,40	30,07
	Mezőgazdasági terület (MT)	hektár/ezer EUR STÉ	1,00	1,21	1,26	1,39	1,25
	Mezőgazdasági terület (MT)	hektár/üzem	13,40	29,49	68,07	415,82	43,73
	ebből: szántó	hektár/üzem	11,21	25,78	58,30	398,05	39,42
	gyep	hektár/üzem	1,65	2,88	8,82	15,41	3,56
	szőlő, gyümölcsös	hektár/üzem	0,53	0,83	0,96	2,35	0,75
	MT átlagos aranykorona értéke	AK/hektár	15,26	20,44	19,88	21,80	17,56
	Munkaerőállomány	ÉME/ezer EUR STÉ	0,06	0,04	0,03	0,02	0,04
	Munkaerőállomány	ÉME/üzem	0,87	1,07	1,48	6,26	1,25
	Munkaerőállomány	ÉME/száz hektár MT	6,46	3,62	2,17	1,51	2,87
	Eszközérték	ezer HUF/száz hektár MT	109 289,64	122 906,38	105 196,42	78 915,44	97 347,11
	ebből: tárgyi eszközök értéke	ezer HUF/száz hektár MT	77 338,79	82 037,46	67 937,03	43 915,82	61 350,38
Termelési szerkezet	Vetésterület összesen	hektár/üzem	11,19	25,62	58,40	395,13	39,24
	ebből: kalászos gabonafélék	hektár/üzem	4,54	10,62	20,30	129,62	14,09
	szemeskukorica	hektár/üzem	3,97	8,45	20,17	147,94	14,05
	olajos, hüvelyes és rosnövények	hektár/üzem	1,84	4,51	13,13	95,01	8,40
	ebből: napraforgó	hektár/üzem	1,33	2,91	8,46	42,33	4,61
	burgonya	hektár/üzem	0,03	0,07	0,09	0,31	0,06
	repce	hektár/üzem	0,42	1,11	3,19	42,23	2,93
	silókukorica	hektár/üzem	0,00	0,18	0,82	1,41	0,22
	lucerna	hektár/üzem	0,42	0,82	1,19	5,63	0,87
	egyéb szántóföldi takarmánynöv.	hektár/üzem	0,08	0,12	0,50	1,78	0,23
	Parlag terület	hektár/üzem	0,07	0,22	0,15	4,07	0,31
	Állatállomány	sz.á./ezer EUR STÉ	0,23	0,22	0,20	0,07	0,16
	Állatállomány	sz.á./száz hektár MT	22,62	18,21	15,93	4,99	12,59
	ebből: szarvasmarha	sz.á./száz hektár MT	8,90	10,81	6,98	2,49	5,99
	ebből: tejelő tehén	sz.á./száz hektár MT	1,79	2,29	2,34	0,42	1,38
	növendék- és hízóállat	sz.á./száz hektár MT	7,07	8,42	4,58	2,04	4,56
	sertés	sz.á./száz hektár MT	4,70	4,01	2,35	1,11	2,49
	ebből: hizósertés	sz.á./száz hektár MT	2,78	2,26	1,53	0,70	1,50
	tenyészkoca	sz.á./száz hektár MT	0,83	0,76	0,37	0,11	0,40
	juh	sz.á./száz hektár MT	3,11	1,93	2,21	0,59	1,59
	baromfi	sz.á./száz hektár MT	4,21	1,10	2,14	0,74	1,68
Hozamok, értékesítési árak	Búza	tonna/hektár	3,83	3,99	3,81	4,66	4,25
	Rozs	tonna/hektár	0,00	3,01	3,28	3,81	3,42
	Őszi árpa	tonna/hektár	3,95	4,42	3,40	4,13	3,97
	Szemeskukorica	tonna/hektár	3,23	4,23	4,74	5,28	4,69
	Napraforgó	tonna/hektár	1,91	2,30	2,24	2,38	2,26
	Burgonya	tonna/hektár	6,11	16,08	18,74	30,94	17,36
	Repce	tonna/hektár	2,41	2,26	2,26	2,68	2,55
	Tejhozam	liter/tehén	3 445,04	4 282,72	4 184,70	5 855,75	4 275,80
	Malac (felnevelt)	darab/koca	16,74	14,16	14,61	16,47	15,44
	Tyúktojás	darab/tojó	300,09	286,46	284,86	290,25	289,02
	Búza	HUF/kg	58,29	60,28	60,67	63,71	61,92
	Rozs	HUF/kg	0,00	66,98	61,17	67,82	63,68
	Őszi árpa	HUF/kg	51,42	53,64	53,50	55,53	54,28
	Szemeskukorica	HUF/kg	55,29	57,08	56,20	56,26	56,28
	Napraforgó	HUF/kg	130,21	132,59	139,66	135,95	135,43
	Burgonya	HUF/kg	83,30	58,97	48,72	51,18	53,91
	Repce	HUF/kg	132,81	139,93	135,96	137,85	137,42
Tehéntej	HUF/liter	140,92	104,20	100,40	98,88	110,30	
Vágósertés	HUF/kg	430,36	391,76	394,41	387,93	397,70	
Tyúktojás	HUF/darab	28,30	34,77	28,01	22,03	25,88	

4.2.2./b Átlagadatok termelési irány szerint régióként (Dunántúl)

Adat, mutató	Termelési irány ⇨	Tejtermelő tehenészetek	Húsmarha- és juhtartók	Sertéstartók	Baromfitartók		
	Mértékegység						
Üzemszám a mintában	-	45	49	25	61		
Üzemszám a megfigyelt alapsokaságban	-	1 245	1 793	609	2 205		
Standard termelési érték	ezer HUF/üzem	8 777,47	4 341,45	7 097,44	9 825,14		
Standard termelési érték	ezer EUR/üzem	33,87	16,75	27,39	37,91		
Mérleg adatok	Ingtatlanok	ezer HUF/számosállat	608,25	699,13	509,75	670,40	
	ebből: termőföld	ezer HUF/számosállat	203,99	195,44	112,75	50,22	
	ültetvények	ezer HUF/számosállat	0,00	0,00	0,28	0,00	
	épületek, építmények	ezer HUF/számosállat	157,35	244,72	289,86	537,51	
	Gépek, berendezések, járművek	ezer HUF/számosállat	283,13	183,91	89,66	235,85	
	Befektetett pénzügyi eszközök	ezer HUF/számosállat	0,10	0,01	0,00	0,00	
	Forgóeszközök	ezer HUF/számosállat	598,30	380,12	650,58	870,52	
	ebből: készletek	ezer HUF/számosállat	226,97	164,30	221,04	49,45	
	ebből: állatok	ezer HUF/számosállat	88,95	97,43	114,13	31,74	
	mezei leltár	ezer HUF/számosállat	32,18	17,30	14,65	4,12	
	követelések, értékpapírok, pénzeszk.	ezer HUF/számosállat	371,33	215,83	429,54	821,07	
	Eszközérték összesen	ezer HUF/üzem	31 430,10	35 863,86	25 979,90	20 099,66	
	Eszközérték összesen	ezer HUF/ezer EUR STÉ	927,98	2 140,84	948,63	530,17	
	Eszközérték összesen	ezer HUF/számosállat	1 602,59	1 355,99	1 271,56	1 832,54	
	Saját tőke	ezer HUF/számosállat	1 425,47	1 244,39	1 084,47	1 158,10	
	Céltartalékok	ezer HUF/számosállat	0,00	0,00	0,00	0,00	
	Kötelezettségek	ezer HUF/számosállat	177,30	111,54	187,10	674,44	
	ebből: hosszú lejáratú kötelezettségek	ezer HUF/számosállat	42,16	39,34	27,39	15,95	
	ebből: beruházási és fejl. hitelek	ezer HUF/számosállat	30,26	3,31	22,10	2,08	
	rövid lejáratú kötelezettségek	ezer HUF/számosállat	117,57	32,46	130,23	538,39	
	ebből: szállítók	ezer HUF/számosállat	1,46	0,49	6,42	25,38	
	röv. lej. hitelek és kölcsönök	ezer HUF/számosállat	8,08	10,72	11,64	8,93	
	Befektetések	Bruttó beruházás	ezer HUF/üzem	1 481,07	1 599,34	938,54	1 033,20
		Bruttó beruházás	ezer HUF/ezer EUR STÉ	43,73	95,47	34,27	27,25
		Bruttó beruházás	ezer HUF/számosállat	75,52	60,47	45,94	94,20
		ebből: ingatlanok	ezer HUF/számosállat	14,34	17,66	29,32	0,70
gépek, berendezések, járművek		ezer HUF/számosállat	32,12	25,46	13,20	72,16	
tenyészállatok		ezer HUF/számosállat	23,75	15,00	3,41	21,11	
befejezetlen beruházások		ezer HUF/számosállat	5,07	2,05	0,00	0,00	
Beruházási támogatások		ezer HUF/számosállat	0,00	2,25	0,36	0,00	
Készletváltozás		ezer HUF/számosállat	76,76	28,42	52,98	-311,40	
ebből: állatok készletérték változása		ezer HUF/számosállat	47,60	23,83	37,07	-249,90	
anyagkészletek változása		ezer HUF/számosállat	29,16	4,59	15,91	-61,50	
Nettó beruházás		ezer HUF/üzem	184,43	67,51	293,00	-6 693,02	
Nettó beruházás		ezer HUF/ezer EUR STÉ	5,45	4,03	10,70	-176,54	
Nettó beruházás		ezer HUF/számosállat	9,40	2,55	14,34	-610,22	
Nettó kötelezettségek		ezer HUF/számosállat	-194,04	-104,29	-242,44	-146,63	
Eredménykimutatás		Értékesítés nettó árbevétele a mg.-ban	ezer HUF/üzem	8 008,62	4 578,42	9 073,27	16 442,51
		Értékesítés nettó árbevétele a mg.-ban	ezer HUF/ezer EUR STÉ	236,46	273,30	331,30	433,70
	Értékesítés nettó árbevétele a mg.-ban	ezer HUF/számosállat	408,35	173,11	444,08	1 499,11	
	ebből: szántóföldi növ.term., gyepgazd.	ezer HUF/számosállat	67,66	42,10	61,76	22,66	
	ebből: kalászos gabonafélék	ezer HUF/számosállat	21,61	12,57	19,97	6,53	
	szemeskukorica	ezer HUF/számosállat	39,63	16,12	29,16	9,62	
	olajos, hüvelyes és rostonöv.	ezer HUF/számosállat	6,34	9,93	10,68	6,42	
	ebből: napraforgó	ezer HUF/számosállat	4,55	4,00	10,18	5,63	
	burgonya	ezer HUF/számosállat	0,00	0,07	0,00	0,00	
	repce	ezer HUF/számosállat	0,85	5,93	0,50	0,00	
	állattenyésztés	ezer HUF/számosállat	337,08	131,87	358,82	1 580,97	
	ebből: szarvasmarha	ezer HUF/számosállat	81,79	125,33	922,70	0,00	
	tej, tejtermékek	ezer HUF/számosállat	271,09	6,59	0,00	0,00	
	sertés	ezer HUF/számosállat	164,08	414,39	348,80	0,00	
	baromfi, tojás	ezer HUF/számosállat	0,00	994,44	0,00	1 822,05	
	kertészet	ezer HUF/számosállat	0,00	0,00	0,00	0,00	
	gyümölcsstermelés	ezer HUF/számosállat	0,00	0,00	0,55	0,00	
	szőlő- és bortermelés	ezer HUF/számosállat	0,00	0,00	0,00	0,00	
	mezőgazdasági szolgáltatások	ezer HUF/számosállat	1,69	2,34	1,92	0,00	
erdő- és vadgazdálkodás	ezer HUF/számosállat	0,00	0,00	0,00	0,00		

		Összes gazdaság					
Szóródási csoportok az adózás előtti eredmény alapján ⇨		--	-	+	++	Ø	
Adat, mutató	Mértékegység						
Üzemszám a mintában	-	180	180	179	179	718	
Üzemszám a megfigyelt alapsokaságban	-	16 214	7 788	3 818	1 370	29 191	
Standard termelési érték	ezer HUF/üzem	3 487,59	6 304,71	14 041,69	77 584,51	9 098,30	
Standard termelési érték	ezer EUR/üzem	13,46	24,33	54,18	299,37	35,11	
Mérleg adatok	Ingtatlanok	ezer HUF/hektár MT	528,39	605,65	473,95	244,02	404,27
	ebből: termőföld	ezer HUF/hektár MT	185,58	183,76	156,47	56,50	121,71
	ültetvények	ezer HUF/hektár MT	38,02	15,81	12,49	6,01	14,54
	épületek, építmények	ezer HUF/hektár MT	166,77	107,63	85,05	98,49	109,01
	Gépek, berendezések, járművek	ezer HUF/hektár MT	201,79	190,59	182,24	181,06	186,54
	Befektetett pénzügyi eszközök	ezer HUF/hektár MT	2,43	0,46	0,46	19,75	9,41
	Forgóeszközök	ezer HUF/hektár MT	315,19	406,18	371,18	319,51	344,89
	ebből: készletek	ezer HUF/hektár MT	120,75	123,10	90,45	129,35	118,84
	ebből: állatok	ezer HUF/hektár MT	28,98	28,82	10,60	5,22	14,60
	mezei leltár	ezer HUF/hektár MT	38,03	37,78	36,14	47,38	41,77
	követelések, értékpapírok, pénzeszk.	ezer HUF/hektár MT	194,44	283,09	280,73	190,16	226,04
	Eszköztérték összesen	ezer HUF/üzem	14 640,17	36 239,75	71 605,64	328 142,65	42 571,95
	Eszköztérték összesen	ezer HUF/ezer EUR STÉ	1 087,88	1 489,64	1 321,57	1 096,10	1 212,62
	Eszköztérték összesen	ezer HUF/hektár MT	1 092,90	1 229,06	1 051,96	789,15	973,47
	Saját tőke	ezer HUF/hektár MT	920,92	1 068,84	879,32	644,76	815,79
	Céltartalékok	ezer HUF/hektár MT	0,00	0,00	0,00	0,74	0,33
	Kötelezettségek	ezer HUF/hektár MT	171,23	159,88	170,49	140,39	155,27
	ebből: hosszú lejáratú kötelezettségek	ezer HUF/hektár MT	37,59	32,45	16,02	37,91	32,42
	ebből: beruházási és fejl. hitelek	ezer HUF/hektár MT	9,20	15,64	10,05	15,95	13,55
	rövid lejáratú kötelezettségek	ezer HUF/hektár MT	60,73	110,67	141,61	97,60	102,64
	ebből: szállítók	ezer HUF/hektár MT	22,81	13,09	8,03	13,98	14,11
	röv. lej. hitelek és kölcsönök	ezer HUF/hektár MT	23,48	21,13	18,06	41,54	30,02
	Bruttó beruházás	ezer HUF/üzem	444,01	993,24	3 563,09	32 152,16	2 487,13
Bruttó beruházás	ezer HUF/ezer EUR STÉ	32,99	40,83	65,76	107,40	70,84	
Bruttó beruházás	ezer HUF/hektár MT	33,15	33,69	52,35	77,32	56,87	
ebből: ingatlanok	ezer HUF/hektár MT	12,49	3,91	14,71	18,81	14,22	
gépek, berendezések, járművek	ezer HUF/hektár MT	10,17	24,55	34,31	42,41	32,06	
tenyészállatok	ezer HUF/hektár MT	6,09	4,04	1,65	1,69	2,85	
befejezetlen beruházások	ezer HUF/hektár MT	2,39	0,51	1,41	7,53	4,15	
Beruházási támogatások	ezer HUF/hektár MT	0,67	0,18	1,58	0,80	0,83	
Készletváltozás	ezer HUF/hektár MT	30,96	13,14	-31,59	-2,58	0,05	
ebből: állatok készletérték változása	ezer HUF/hektár MT	7,11	5,70	-21,24	2,26	-1,08	
anyagkészletek változása	ezer HUF/hektár MT	23,86	7,44	-10,35	-4,83	1,13	
Nettó beruházás	ezer HUF/üzem	-400,35	-256,68	-2 863,80	13 180,96	-46,63	
Nettó beruházás	ezer HUF/ezer EUR STÉ	-29,75	-10,55	-52,85	44,03	-1,33	
Nettó beruházás	ezer HUF/hektár MT	-29,89	-8,71	-42,07	31,70	-1,07	
Nettó kötelezettségek	ezer HUF/hektár MT	-23,21	-123,21	-110,24	-49,76	-70,77	
Eredménykimutatás	Értékesítés nettó árbevétele a mg.-ban	ezer HUF/üzem	4 333,28	10 945,84	23 639,76	165 653,71	16 196,30
	Értékesítés nettó árbevétele a mg.-ban	ezer HUF/ezer EUR STÉ	322,00	449,93	436,30	553,33	461,34
	Értékesítés nettó árbevétele a mg.-ban	ezer HUF/hektár MT	323,48	371,23	347,29	398,38	370,35
	ebből: szántóföldi növ.term., gyepgazd.	ezer HUF/hektár MT	138,59	202,57	219,69	295,00	236,43
	ebből: kalászos gabonafélék	ezer HUF/hektár MT	52,66	72,69	62,17	84,22	72,29
	szemeskukorica	ezer HUF/hektár MT	43,92	67,78	89,39	120,88	91,82
	olajos, hüvelyes és rostnöv.	ezer HUF/hektár MT	35,88	46,52	56,21	73,56	58,75
	ebből: napraforgó	ezer HUF/hektár MT	24,69	30,31	37,87	30,97	31,19
	burgonya	ezer HUF/hektár MT	0,62	2,81	1,72	1,81	1,77
	repce	ezer HUF/hektár MT	9,94	11,86	14,14	36,88	23,17
	állattenyésztés	ezer HUF/hektár MT	113,67	67,84	90,80	24,38	60,91
	ebből: szarvasmarha	ezer HUF/hektár MT	10,14	13,54	7,44	2,87	6,95
	tej, tejtermékek	ezer HUF/hektár MT	8,47	9,97	9,70	2,67	6,40
	sertés	ezer HUF/hektár MT	13,21	16,59	7,61	5,46	9,22
	baromfi, tojás	ezer HUF/hektár MT	66,43	20,75	50,74	12,33	30,87
	kertészet	ezer HUF/hektár MT	4,85	9,74	1,01	2,17	3,75
	gyümölcsstermelés	ezer HUF/hektár MT	9,72	10,25	7,95	5,79	7,70
szőlő- és bortermelés	ezer HUF/hektár MT	8,89	9,34	7,57	0,13	4,79	
mezőgazdasági szolgáltatások	ezer HUF/hektár MT	21,01	22,45	16,16	19,92	19,79	
erdő- és vadgazdálkodás	ezer HUF/hektár MT	0,00	0,00	0,00	0,57	0,25	

4.2.2./c Átlagadatok termelési irány szerint régióként (Dunántúl)

Adat, mutató	Termelési irány ⇨	Tejtermelő tehenészetek	Húsmarha- és juhtartók	Sertéstartók	Baromfitartók
	Mértékegység				
Üzemszám a mintában	-	45	49	25	61
Üzemszám a megfigyelt alapsokaságban	-	1 245	1 793	609	2 205
Standard termelési érték	ezer HUF/üzem	8 777,47	4 341,45	7 097,44	9 825,14
Standard termelési érték	ezer EUR/üzem	33,87	16,75	27,39	37,91
Egyéb bevételek	ezer HUF/számosállat	158,18	160,37	59,35	1 189,56
ebből: agrártámogatások	ezer HUF/számosállat	138,44	146,99	51,97	58,92
Aktivált saját teljesítmények	ezer HUF/számosállat	73,60	51,36	31,47	11,58
ebből: saját előállítású eszközök állományvált.	ezer HUF/számosállat	17,22	11,76	3,41	21,11
saját term. készletek állományváltozása	ezer HUF/számosállat	51,36	31,31	17,34	-10,10
Bruttó termelési érték a mg.-ban	ezer HUF/számosállat	640,13	384,83	534,90	2 700,25
Anyagköltség (vásárolt anyagok)	ezer HUF/számosállat	223,16	133,36	285,90	1 279,85
ebből: növénytermesztés közvetlen anyagköltségei	ezer HUF/számosállat	50,64	24,98	24,23	6,81
ebből: vetőmag, szaporítóanyag	ezer HUF/számosállat	13,82	6,92	8,69	2,30
műtrágyák	ezer HUF/számosállat	23,53	12,91	8,04	3,11
növényvédőszer	ezer HUF/számosállat	12,93	4,67	6,49	1,22
ebből: állattenyésztés közvetlen anyagköltségei	ezer HUF/számosállat	91,76	65,95	223,62	1 157,47
ebből: állatvásárlás	ezer HUF/számosállat	16,66	10,76	38,18	196,07
takarmányvásárlás	ezer HUF/számosállat	59,55	41,05	174,48	864,11
ebből: egyéb anyagköltség	ezer HUF/számosállat	80,76	42,43	38,05	115,56
ebből: fűtőanyag, áram, víz	ezer HUF/számosállat	12,46	4,98	13,01	84,32
hajtó- és kenőanyag	ezer HUF/számosállat	48,19	27,93	21,97	16,56
Személyi jellegű ráfordítások	ezer HUF/számosállat	24,45	16,72	25,07	119,49
ebből: bérköltség	ezer HUF/számosállat	18,21	11,55	17,01	90,78
személyi jellegű egyéb kifizetések	ezer HUF/számosállat	0,14	0,00	0,14	0,71
Értékcsökkenési leírás	ezer HUF/számosállat	46,98	45,06	24,23	59,06
ebből: épületek, építmények	ezer HUF/számosállat	4,73	6,29	9,28	20,83
gépek, berendezések, járművek	ezer HUF/számosállat	28,73	19,85	13,38	19,89
Egyéb költségek	ezer HUF/számosállat	49,45	38,06	26,91	72,25
ebből: földbérleti díjak	ezer HUF/számosállat	12,38	12,30	6,17	5,21
bérvállalkozók díja	ezer HUF/számosállat	8,08	6,06	4,30	0,97
bankköltségek	ezer HUF/számosállat	2,23	1,00	0,99	1,86
biztosítási díjak	ezer HUF/számosállat	3,55	1,84	2,33	5,77
Üzemi költségek a mg.-ban összesen	ezer HUF/ezer EUR STÉ	225,97	410,16	302,61	611,27
Üzemi költségek a mg.-ban összesen	ezer HUF/számosállat	390,24	259,79	405,63	2 112,86
Bruttó hozzáadott érték	ezer HUF/számosállat	365,70	201,64	207,04	1 164,68
Nettó hozzáadott érték	ezer HUF/ezer EUR STÉ	184,55	247,20	136,39	319,86
Nettó hozzáadott érték	ezer HUF/számosállat	318,72	156,57	182,81	1 105,62
Üzemi tevékenység eredménye a mg.-ban	ezer HUF/üzem	4 900,92	3 307,21	2 641,25	6 442,60
Üzemi tevékenység eredménye a mg.-ban	ezer HUF/ezer EUR STÉ	144,70	197,42	96,44	169,94
Üzemi tevékenység eredménye a mg.-ban	ezer HUF/számosállat	249,89	125,04	129,27	587,39
Pénzügyi műveletek eredménye	ezer HUF/számosállat	-4,00	-4,05	-3,87	-1,93
Szokásos vállalkozási eredmény	ezer HUF/ezer EUR STÉ	142,38	191,02	93,56	169,38
Szokásos vállalkozási eredmény	ezer HUF/számosállat	245,89	120,99	125,40	585,46
Rendkívüli eredmény	ezer HUF/számosállat	0,00	0,00	0,00	0,00
Adózás előtti eredmény	ezer HUF/üzem	4 822,43	3 200,04	2 562,19	6 421,47
Adózás előtti eredmény	ezer HUF/ezer EUR STÉ	142,38	191,02	93,56	169,38
Adózás előtti eredmény	ezer HUF/számosállat	245,89	120,99	125,40	585,46
Adózás előtti eredmény	ezer HUF/ÉME	3 940,90	2 828,59	2 655,04	5 431,77
Adózott eredmény	ezer HUF/számosállat	242,04	120,50	124,65	564,72
Mérleg szerinti eredmény	ezer HUF/számosállat	104,74	41,71	43,81	48,70
Termelésiérték-arányos jövedelmezőség	százalék	38,41	31,44	23,44	21,68
Össztőke jövedelmezősége	százalék	15,59	9,22	10,17	32,06
Saját tőke jövedelmezősége	százalék	17,25	9,72	11,56	50,55
Munka-jövedelmezőség	ezer HUF/ÉME	4 235,03	3 098,69	3 017,99	6 280,57
Cash-flow	ezer HUF/üzem	2 975,66	2 295,06	1 390,06	1 181,93
A befektetések fedezettsége	százalék	200,91	143,50	148,11	114,39
Likviditási gyorsráta	-	3,16	6,65	3,30	1,53
Likviditási ráta	-	5,09	11,71	5,00	1,62
Saját tőke aránya	százalék	88,94	91,77	85,29	63,20
Tőkeellátottság	százalék	141,94	127,52	174,64	120,38
Dinamikus eladósodottsági mutató	év	-1,28	-1,20	-3,56	-1,36

		Összes gazdaság				
Szóródási csoportok az adózás előtti eredmény alapján ⇨		--	-	+	++	Ø
Adat, mutató	Mértékegység					
Üzemszám a mintában	-	180	180	179	179	718
Üzemszám a megfigyelt alapsokaságban	-	16 214	7 788	3 818	1 370	29 191
Standard termelési érték	ezer HUF/üzem	3 487,59	6 304,71	14 041,69	77 584,51	9 098,30
Standard termelési érték	ezer EUR/üzem	13,46	24,33	54,18	299,37	35,11
Egyéb bevételek	ezer HUF/hektár MT	87,98	113,12	200,53	99,37	120,50
ebből: agrártámogatások	ezer HUF/hektár MT	74,49	80,61	84,27	89,39	84,24
Aktivált saját teljesítmények	ezer HUF/hektár MT	37,65	12,83	8,14	15,62	17,34
ebből: saját előállítású eszközök állományvált.	ezer HUF/hektár MT	4,55	1,80	1,30	1,61	2,08
saját term. készletek állományváltozása	ezer HUF/hektár MT	25,75	6,63	3,81	11,42	11,45
Bruttó termelési érték a mg-ban	ezer HUF/hektár MT	449,11	497,17	555,96	513,38	508,20
Anyagköltség (vásárolt anyagok)	ezer HUF/hektár MT	235,47	170,63	178,62	169,41	182,74
ebből: növénytermesztés közvetlen anyagköltségei	ezer HUF/hektár MT	82,50	83,43	79,99	98,23	89,18
ebből: vetőmag, szaporítóanyag	ezer HUF/hektár MT	20,26	21,05	21,49	23,44	22,07
műtrágyák	ezer HUF/hektár MT	38,24	36,60	36,31	46,25	41,13
növényvédőszer	ezer HUF/hektár MT	22,54	23,66	21,01	28,19	24,95
ebből: állattenyésztés közvetlen anyagköltségei	ezer HUF/hektár MT	83,94	29,92	42,20	13,89	34,46
ebből: állatvásárlás	ezer HUF/hektár MT	14,97	7,03	3,91	2,96	5,93
takarmányvásárlás	ezer HUF/hektár MT	62,29	20,22	30,27	10,04	24,88
ebből: egyéb anyagköltség	ezer HUF/hektár MT	69,04	57,27	56,41	57,29	59,10
ebből: fűtőanyag, áram, víz	ezer HUF/hektár MT	10,69	5,98	7,51	5,58	6,91
hajtó- és kenőanyag	ezer HUF/hektár MT	41,38	39,59	38,23	38,98	39,35
Személyi jellegű ráfordítások	ezer HUF/hektár MT	27,98	22,71	31,00	41,11	33,51
ebből: bérköltség	ezer HUF/hektár MT	21,26	17,14	23,50	30,05	24,90
személyi jellegű egyéb kifizetések	ezer HUF/hektár MT	0,44	0,22	0,45	2,56	1,35
Értéksökkenési leírás	ezer HUF/hektár MT	53,74	31,95	28,27	31,86	34,87
ebből: épületek, építmények	ezer HUF/hektár MT	4,81	3,27	3,36	3,18	3,51
gépek, berendezések, járművek	ezer HUF/hektár MT	30,76	23,93	21,41	25,85	25,43
Egyéb költségek	ezer HUF/hektár MT	67,20	51,51	47,17	65,77	59,66
ebből: földbérleti díjak	ezer HUF/hektár MT	19,24	15,00	17,33	36,80	25,92
bérvállalkozók díja	ezer HUF/hektár MT	14,22	13,95	9,72	4,20	8,78
bankköltségek	ezer HUF/hektár MT	1,74	1,64	1,28	1,19	1,38
biztosítási díjak	ezer HUF/hektár MT	3,55	3,27	3,71	3,88	3,68
Üzemi költségek a mg.-ban összesen	ezer HUF/ezer EUR STÉ	440,62	431,74	456,57	506,94	468,75
Üzemi költségek a mg.-ban összesen	ezer HUF/hektár MT	442,66	356,22	363,42	364,98	376,30
Bruttó hozzáadott érték	ezer HUF/hektár MT	111,20	228,60	296,56	238,42	226,85
Nettó hozzáadott érték	ezer HUF/ezer EUR STÉ	57,20	238,34	337,05	286,91	239,14
Nettó hozzáadott érték	ezer HUF/hektár MT	57,46	196,65	268,29	206,57	191,98
Üzemi tevékenység eredménye a mg.-ban	ezer HUF/üzem	86,48	4 156,03	13 105,54	61 705,48	5 767,94
Üzemi tevékenység eredménye a mg.-ban	ezer HUF/ezer EUR STÉ	6,43	170,83	241,88	206,12	164,29
Üzemi tevékenység eredménye a mg.-ban	ezer HUF/hektár MT	6,46	140,95	192,53	148,40	131,89
Pénzügyi műveletek eredménye	ezer HUF/hektár MT	-8,42	-5,28	-4,81	-9,42	-7,57
Szokásos vállalkozási eredmény	ezer HUF/ezer EUR STÉ	-1,96	164,43	235,83	193,03	154,87
Szokásos vállalkozási eredmény	ezer HUF/hektár MT	-1,97	135,67	187,72	138,98	124,33
Rendkívüli eredmény	ezer HUF/hektár MT	-0,21	0,10	0,15	-0,85	-0,37
Adózás előtti eredmény	ezer HUF/üzem	-29,17	4 003,25	12 788,11	57 436,43	5 421,00
Adózás előtti eredmény	ezer HUF/ezer EUR STÉ	-2,17	164,55	236,02	191,86	154,41
Adózás előtti eredmény	ezer HUF/hektár MT	-2,18	135,77	187,87	138,13	123,96
Adózás előtti eredmény	ezer HUF/ÉME	-33,70	3 751,32	8 642,75	9 169,71	4 325,78
Adózott eredmény	ezer HUF/hektár MT	-2,91	134,29	184,04	133,87	120,89
Mérleg szerinti eredmény	ezer HUF/hektár MT	-9,56	56,05	57,11	79,53	55,58
Termelésiérték-arányos jövedelmezőség	százalék	-0,48	27,31	33,79	26,91	24,39
Össztőke jövedelmezősége	százalék	0,46	11,51	18,33	18,57	13,45
Saját tőke jövedelmezősége	százalék	-0,24	12,70	21,37	21,42	15,20
Munka-jövedelmezőség	ezer HUF/ÉME	302,10	4 231,02	9 744,69	11 334,80	5 241,84
Cash-flow	ezer HUF/üzem	591,82	2 594,85	5 811,65	46 316,19	3 955,61
A befektetések fedezettsége	százalék	133,29	261,25	163,11	144,05	159,04
Likviditási gyorsráta	-	3,20	2,56	1,98	1,95	2,20
Likviditási ráta	-	5,19	3,67	2,62	3,27	3,36
Saját tőke aránya	százalék	84,27	86,96	83,59	81,70	83,80
Tőkeellátottság	százalék	118,70	130,18	129,25	140,26	130,86
Dinamikus eladósodottsági mutató	év	-0,53	-1,40	-1,29	-0,45	-0,78

Vállalkozási forma/termelési irány ⇨		Egyéni	Társas	Összes	
Adat, mutató	Mértékegység				
Üzemszám a mintában	-	163	47	210	
Üzemszám a megfigyelt alapsokaságban	-	8 812	339	9 151	
Standard termelési érték	ezer HUF/üzem	4 971,51	43 378,07	6 394,29	
Standard termelési érték	ezer EUR/üzem	19,18	167,38	24,67	
Eszközellátottság	Összes terület	hektár/üzem	33,25	335,75	44,46
	ebből: bérelt terület	hektár/üzem	14,09	335,11	25,98
	Mezőgazdasági terület (MT)	hektár/ezer EUR STÉ	1,65	1,98	1,73
	Mezőgazdasági terület (MT)	hektár/üzem	31,66	332,00	42,79
	ebből: szántó	hektár/üzem	20,78	314,22	31,65
	gyep	hektár/üzem	9,49	14,34	9,67
	szőlő, gyümölcsös	hektár/üzem	1,40	3,44	1,47
	MT átlagos aranykorona értéke	AK/hektár	17,74	16,10	17,68
	Munkaerőállomány	ÉME/ezer EUR STÉ	0,04	0,04	0,04
	Munkaerőállomány	ÉME/üzem	0,79	6,18	0,99
	Munkaerőállomány	ÉME/száz hektár MT	2,50	1,86	2,32
	Eszközérték	ezer HUF/száz hektár MT	79 560,38	53 281,22	72 007,09
	ebből: tárgyi eszközök értéke	ezer HUF/száz hektár MT	55 781,39	29 665,96	48 275,16
Termelési szerkezet	Vetésterület összesen	hektár/üzem	19,63	303,83	30,16
	ebből: kalászos gabonafélék	hektár/üzem	9,20	142,45	14,13
	szemeskukorica	hektár/üzem	3,94	52,05	5,72
	olajos, hüvelyes és rostnövények	hektár/üzem	3,73	91,50	6,98
	ebből: napraforgó	hektár/üzem	3,11	72,89	5,70
	burgonya	hektár/üzem	0,02	0,35	0,03
	repce	hektár/üzem	0,17	12,06	0,62
	silókukorica	hektár/üzem	0,21	0,66	0,22
	lucerna	hektár/üzem	1,66	10,26	1,98
	egyéb szántóföldi takarmánynöv.	hektár/üzem	0,18	0,77	0,20
	Parlag terület	hektár/üzem	1,14	10,39	1,48
	Állatállomány	sz.á./ezer EUR STÉ	0,34	0,04	0,27
	Állatállomány	sz.á./száz hektár MT	20,89	1,94	15,44
	ebből: szarvasmarha	sz.á./száz hektár MT	9,50	1,88	7,31
	ebből: tejelő tehén	sz.á./száz hektár MT	2,38	0,00	1,70
	növendék- és hízóállat	sz.á./száz hektár MT	7,03	1,76	5,52
	sertés	sz.á./száz hektár MT	2,55	0,00	1,82
	ebből: hízósertés	sz.á./száz hektár MT	1,10	0,00	0,78
	tenyészkoca	sz.á./száz hektár MT	0,87	0,00	0,62
	juh	sz.á./száz hektár MT	6,79	0,00	4,84
	baromfi	sz.á./száz hektár MT	1,98	0,00	1,41
Hozamok, értékesítési árak	Búza	tonna/hektár	3,20	3,23	3,21
	Rozs	tonna/hektár	2,10	2,26	2,12
	Őszi árpa	tonna/hektár	2,87	3,21	3,00
	Szemeskukorica	tonna/hektár	4,82	5,08	4,91
	Napraforgó	tonna/hektár	2,09	2,13	2,11
	Burgonya	tonna/hektár	20,78	28,53	23,81
	Repce	tonna/hektár	1,93	1,36	1,52
	Tejhozam	liter/tehén	3 600,98	0,00	3 600,98
	Malac (felnevelt)	darab/koca	10,68	0,00	10,68
	Tyúktojás	darab/tojó	250,71	0,00	250,71
	Búza	HUF/kg	57,89	55,76	56,96
	Rozs	HUF/kg	0,00	59,59	59,59
	Őszi árpa	HUF/kg	52,00	57,45	54,84
	Szemeskukorica	HUF/kg	58,43	58,14	58,33
	Napraforgó	HUF/kg	122,98	125,93	124,38
	Burgonya	HUF/kg	20,38	54,37	28,96
	Repce	HUF/kg	115,73	91,38	99,57
	Tehéntej	HUF/liter	102,13	0,00	102,13
	Vágósertés	HUF/kg	396,87	0,00	396,87
Tyúktojás	HUF/darab	35,29	0,00	35,29	

Szántóföldi növénytermesztők	Szőlő- termesztők	Gyümölcs- termesztők	Szabadföldi zöldségtermesztők	Zöldségajátató gazdaságok	Vegyes gazdaságok
106	13	19	7	1	20
2 828	837	564	148	213	2 112
11 046,67	3 310,89	5 292,21	4 929,89	2 990,40	2 667,14
42,63	12,78	20,42	19,02	11,54	10,29
90,69	8,81	13,97	7,91	2,25	24,75
62,07	1,07	3,13	2,14	2,05	10,31
2,09	0,69	0,67	0,41	0,19	1,99
89,01	8,81	13,58	7,88	2,25	20,50
81,83	1,59	3,99	7,63	2,25	13,23
6,33	0,00	1,09	0,00	0,00	7,19
0,85	7,23	8,49	0,26	0,00	0,08
17,63	37,70	26,03	18,17	27,24	15,90
0,04	0,10	0,05	0,04	0,06	0,04
1,59	1,32	0,96	0,73	0,64	0,40
1,79	15,03	7,06	9,22	28,28	1,93
57 698,13	263 400,17	160 474,39	106 127,01	100 355,56	104 017,27
36 411,99	194 483,58	123 838,42	63 947,51	82 711,11	70 706,16
78,68	1,24	2,50	7,35	0,25	12,24
36,81	0,37	1,42	1,81	0,00	8,16
13,87	0,14	0,23	0,66	0,00	2,23
21,51	0,39	0,78	0,54	0,00	0,78
17,75	0,39	0,78	0,54	0,00	0,38
0,07	0,00	0,00	0,67	0,00	0,00
1,99	0,00	0,00	0,00	0,00	0,00
0,27	0,00	0,00	0,00	0,00	0,00
3,24	0,16	0,00	0,00	0,00	1,02
0,34	0,00	0,00	0,00	0,00	0,05
3,15	0,35	1,45	0,28	2,00	0,99
0,05	0,00	0,00	0,00	0,00	0,34
2,39	0,00	0,00	0,00	0,00	17,03
1,74	0,00	0,00	0,00	0,00	9,93
0,03	0,00	0,00	0,00	0,00	4,57
1,64	0,00	0,00	0,00	0,00	5,29
0,11	0,00	0,00	0,00	0,00	3,66
0,05	0,00	0,00	0,00	0,00	2,61
0,02	0,00	0,00	0,00	0,00	0,22
0,51	0,00	0,00	0,00	0,00	1,74
0,00	0,00	0,00	0,00	0,00	1,70
3,20	2,35	2,74	1,30	0,00	3,41
2,12	0,00	0,00	0,00	0,00	1,50
2,96	0,00	2,80	1,00	0,00	2,88
4,93	0,00	0,09	0,87	0,00	3,80
2,13	0,82	1,66	1,10	0,00	1,95
17,80	0,00	0,00	37,00	0,00	0,00
1,52	0,00	0,00	0,00	0,00	0,00
4 026,25	0,00	0,00	0,00	0,00	2 132,95
20,10	0,00	0,00	0,00	0,00	11,33
0,00	0,00	0,00	0,00	0,00	235,98
57,49	57,00	58,52	49,28	0,00	52,78
59,59	0,00	0,00	0,00	0,00	0,00
54,93	0,00	48,00	48,00	0,00	53,00
58,28	0,00	63,00	62,90	0,00	55,55
124,31	100,00	129,29	115,00	0,00	127,03
42,33	0,00	0,00	6,51	0,00	0,00
99,57	0,00	0,00	0,00	0,00	0,00
79,94	0,00	0,00	0,00	0,00	103,27
480,96	0,00	0,00	0,00	0,00	427,63
0,00	0,00	0,00	0,00	0,00	32,22

Vállalkozási forma/termelési irány ⇨		Egyéni	Társas	Összes	
Adat, mutató	Mértékegység				
Üzemszám a mintában	-	163	47	210	
Üzemszám a megfigyelt alapsokaságban	-	8 812	339	9 151	
Standard termelési érték	ezer HUF/üzem	4 971,51	43 378,07	6 394,29	
Standard termelési érték	ezer EUR/üzem	19,18	167,38	24,67	
Méltóság adatok	Ingatlanok	ezer HUF/hektár MT	423,38	173,45	351,55
	ebből: termőföld	ezer HUF/hektár MT	125,11	0,00	89,15
	ültetvények	ezer HUF/hektár MT	21,68	4,27	16,68
	épületek, építmények	ezer HUF/hektár MT	98,50	118,84	104,35
	Gépek, berendezések, járművek	ezer HUF/hektár MT	104,75	101,81	103,90
	Befektetett pénzügyi eszközök	ezer HUF/hektár MT	0,00	1,51	0,43
	Forgóeszközök	ezer HUF/hektár MT	237,74	223,84	233,74
	ebből: készletek	ezer HUF/hektár MT	70,02	84,92	74,31
	ebből: állatok	ezer HUF/hektár MT	14,86	4,73	11,94
	mezei leltár	ezer HUF/hektár MT	28,55	46,31	33,65
	követelések, értékpapírok, pénzeszk.	ezer HUF/hektár MT	167,71	138,92	159,44
	Eszközérték összesen	ezer HUF/üzem	25 192,02	176 892,29	30 811,77
	Eszközérték összesen	ezer HUF/ezer EUR STÉ	1 313,22	1 056,82	1 248,78
	Eszközérték összesen	ezer HUF/hektár MT	795,60	532,81	720,07
	Saját tőke	ezer HUF/hektár MT	732,46	424,26	643,87
	Céltartalékok	ezer HUF/hektár MT	0,00	0,00	0,00
	Kötelezettségek	ezer HUF/hektár MT	63,15	102,33	74,41
	ebből: hosszú lejáratú kötelezettségek	ezer HUF/hektár MT	10,41	15,69	11,93
	ebből: beruházási és fejl. hitelek	ezer HUF/hektár MT	10,35	11,05	10,55
	rövid lejáratú kötelezettségek	ezer HUF/hektár MT	39,76	82,49	52,04
	ebből: szállítók	ezer HUF/hektár MT	7,65	31,45	14,49
	röv. lej. hitelek és kölcsönök	ezer HUF/hektár MT	5,10	28,55	11,84
	Befektetések	Bruttó beruházás	ezer HUF/üzem	1 050,34	13 008,64
Bruttó beruházás		ezer HUF/ezer EUR STÉ	54,75	77,72	60,52
Bruttó beruházás		ezer HUF/hektár MT	33,17	39,18	34,90
ebből: ingatlanok		ezer HUF/hektár MT	14,40	8,10	12,59
gépek, berendezések, járművek		ezer HUF/hektár MT	7,71	20,84	11,48
tenyésztések		ezer HUF/hektár MT	5,62	0,88	4,26
befejezetlen beruházások		ezer HUF/hektár MT	5,30	8,07	6,10
Beruházási támogatások		ezer HUF/hektár MT	0,10	0,00	0,07
Készletváltozás		ezer HUF/hektár MT	3,09	2,56	2,94
ebből: állatok készletérték változása		ezer HUF/hektár MT	-0,48	-1,57	-0,80
anyagkészletek változása		ezer HUF/hektár MT	3,57	4,13	3,73
Nettó beruházás		ezer HUF/üzem	-82,42	3 964,12	67,49
Nettó beruházás		ezer HUF/ezer EUR STÉ	-4,30	23,68	2,74
Nettó beruházás		ezer HUF/hektár MT	-2,60	11,94	1,58
Nettó kötelezettségek		ezer HUF/hektár MT	-104,56	-36,59	-85,03
Eredménykimutatás	Értékesítés nettó árbevétele a mg.-ban	ezer HUF/üzem	7 510,79	75 926,53	10 045,26
	Értékesítés nettó árbevétele a mg.-ban	ezer HUF/ezer EUR STÉ	391,52	453,61	407,13
	Értékesítés nettó árbevétele a mg.-ban	ezer HUF/hektár MT	237,20	228,70	234,76
	ebből: szántóföldi növ.term., gyepgazd.	ezer HUF/hektár MT	116,61	187,70	137,05
	ebből: kalászos gabonafélék	ezer HUF/hektár MT	43,70	73,70	52,32
	szemeskukorica	ezer HUF/hektár MT	31,22	41,18	34,08
	olajos, hüvelyes és rosnöv.	ezer HUF/hektár MT	31,59	67,65	41,95
	ebből: napraforgó	ezer HUF/hektár MT	26,34	60,43	36,13
	burgonya	ezer HUF/hektár MT	0,54	1,20	0,73
	repce	ezer HUF/hektár MT	1,23	4,76	2,25
	állattenyésztés	ezer HUF/hektár MT	81,25	4,53	59,20
	ebből: szarvasmarha	ezer HUF/hektár MT	12,47	4,50	10,18
	tej, tejtermékek	ezer HUF/hektár MT	8,45	0,00	6,02
	sertés	ezer HUF/hektár MT	12,43	0,00	8,86
	baromfi, tojás	ezer HUF/hektár MT	38,81	0,00	27,65
	kertészet	ezer HUF/hektár MT	8,05	0,00	5,73
	gyümölcsstermelés	ezer HUF/hektár MT	9,42	4,60	8,04
	szőlő- és bortermelés	ezer HUF/hektár MT	22,77	0,32	16,32
mezőgazdasági szolgáltatások	ezer HUF/hektár MT	1,25	25,28	8,15	
erdő- és vadgazdálkodás	ezer HUF/hektár MT	0,00	0,03	0,01	

Szántóföldi növénytermesztők	Szőlő- termesztők	Gyümölcs- termesztők	Szabadföldi zöldségtermesztők	Zöldségajátató gazdaságok	Vegyes gazdaságok
106	13	19	7	1	20
2 828	837	564	148	213	2 112
11 046,67	3 310,89	5 292,21	4 929,89	2 990,40	2 667,14
42,63	12,78	20,42	19,02	11,54	10,29
246,36	1 566,36	869,37	399,13	288,89	542,71
58,54	311,34	316,20	166,79	66,67	143,71
5,11	347,89	339,60	0,00	0,00	1,65
76,20	271,99	56,35	49,72	0,00	116,96
104,35	300,47	252,03	237,84	538,22	129,89
0,67	0,00	0,00	0,00	0,00	0,00
207,35	689,17	366,36	421,80	176,44	333,11
69,04	43,11	97,52	26,50	21,78	83,71
4,94	0,00	0,00	0,00	0,00	15,21
41,89	16,79	8,98	26,50	21,78	28,69
138,32	646,06	268,84	395,29	154,67	249,40
51 359,78	23 211,06	21 794,17	8 368,00	2 258,00	21 326,25
1 204,91	1 816,82	1 067,25	439,89	195,68	2 072,19
576,98	2 634,00	1 604,74	1 061,27	1 003,56	1 040,17
503,09	2 421,36	1 582,85	1 003,72	825,78	1 005,14
0,00	0,00	0,00	0,00	0,00	0,00
71,11	212,64	21,89	57,55	177,78	35,03
12,30	20,79	0,00	0,00	0,00	4,48
10,15	20,79	0,00	0,00	0,00	4,48
52,94	71,85	11,13	17,64	177,78	30,56
15,68	5,93	0,00	2,71	177,78	3,36
15,66	5,57	0,73	0,00	0,00	1,09
2 503,38	422,40	1 448,71	0,00	0,00	346,05
58,73	33,06	70,94	0,00	0,00	33,62
28,12	47,93	106,67	0,00	0,00	16,88
6,45	6,82	78,92	0,00	0,00	7,02
16,53	0,52	10,63	0,00	0,00	1,39
0,58	0,00	0,00	0,00	0,00	6,69
3,96	36,66	16,76	0,00	0,00	1,78
0,05	0,00	2,07	0,00	0,00	0,00
1,36	-26,07	-3,59	-8,10	12,00	28,71
-1,08	0,00	0,00	0,00	0,00	10,62
2,44	-26,07	-3,59	-8,10	12,00	18,09
523,65	-572,23	-204,80	-257,16	-43,00	-282,77
12,28	-44,79	-10,03	-13,52	-3,73	-27,48
5,88	-64,94	-15,08	-32,61	-19,11	-13,79
-67,21	-433,41	-246,95	-337,74	23,11	-214,37
19 145,98	6 562,20	5 601,33	7 146,83	2 992,00	2 984,77
449,17	513,65	274,29	375,70	259,29	290,02
215,09	744,68	412,44	906,40	1 329,78	145,58
187,79	9,41	29,83	51,80	0,00	69,77
70,68	5,28	16,76	18,10	0,00	45,95
43,26	0,00	0,09	4,59	0,00	11,47
62,41	3,63	12,37	8,67	0,00	10,01
54,54	3,63	12,37	8,67	0,00	4,63
1,03	0,00	0,00	20,45	0,00	0,00
3,49	0,00	0,00	0,00	0,00	0,00
5,13	0,00	0,00	0,00	0,00	74,65
3,25	0,00	0,00	0,00	0,00	13,36
0,11	0,00	0,00	0,00	0,00	11,51
0,49	0,00	0,00	0,00	0,00	16,14
0,00	0,00	0,00	0,00	0,00	31,68
1,74	0,00	29,37	808,87	1 329,78	0,00
4,06	0,00	269,85	45,72	0,00	0,12
1,35	729,54	83,38	0,00	0,00	0,62
12,57	3,93	0,00	0,00	0,00	0,00
0,01	0,00	0,00	0,00	0,00	0,00

4.3.1./c Átlagadatok vállalkozási forma szerint régióként (Észak-Magyarország)

		Vállalkozási forma/termelési irány ⇨	Egyéni	Társas	Összes
Adat, mutató	Mértékegység				
Üzemszám a mintában	-		163	47	210
Üzemszám a megfigyelt alapsokaságban	-		8 812	339	9 151
Standard termelési érték	ezer HUF/üzem		4 971,51	43 378,07	6 394,29
Standard termelési érték	ezer EUR/üzem		19,18	167,38	24,67
Egyéb bevételek	ezer HUF/hektár MT		97,97	96,55	97,57
ebből: agrártámogatások	ezer HUF/hektár MT		81,84	87,87	83,57
Aktivált saját teljesítmények	ezer HUF/hektár MT		14,04	2,22	10,64
ebből: saját előállítású eszközök állományvált.	ezer HUF/hektár MT		2,64	1,10	2,20
saját term. készletek állományváltozása	ezer HUF/hektár MT		8,50	-0,79	5,83
Bruttó termelési érték a mg.-ban	ezer HUF/hektár MT		349,22	327,48	342,97
Anyagköltség (vásárolt anyagok)	ezer HUF/hektár MT		122,11	120,49	121,64
ebből: növénytermesztés közvetlen anyagköltségei	ezer HUF/hektár MT		44,18	70,11	51,63
ebből: vetőmag, szaporítóanyag	ezer HUF/hektár MT		12,97	19,91	14,96
műtrágyák	ezer HUF/hektár MT		18,65	30,41	22,03
növényvédőszer	ezer HUF/hektár MT		11,88	19,31	14,02
ebből: állattenyésztés közvetlen anyagköltségei	ezer HUF/hektár MT		37,60	1,25	27,15
ebből: állatvásárlás	ezer HUF/hektár MT		4,18	0,93	3,25
takarmányvásárlás	ezer HUF/hektár MT		29,89	0,27	21,38
ebből: egyéb anyagköltség	ezer HUF/hektár MT		40,32	49,11	42,85
ebből: fűtőanyag, áram, víz	ezer HUF/hektár MT		6,75	4,32	6,05
hajtó- és kenőanyag	ezer HUF/hektár MT		26,34	34,32	28,63
Személyi jellegű ráfordítások	ezer HUF/hektár MT		33,65	43,96	36,61
ebből: bérköltség	ezer HUF/hektár MT		26,42	33,27	28,39
személyi jellegű egyéb kifizetések	ezer HUF/hektár MT		0,06	1,34	0,43
Értéksökkenési leírás	ezer HUF/hektár MT		25,89	19,17	23,96
ebből: épületek, építmények	ezer HUF/hektár MT		3,73	5,29	4,18
gépek, berendezések, járművek	ezer HUF/hektár MT		12,77	11,95	12,53
Egyéb költségek	ezer HUF/hektár MT		30,62	42,40	34,00
ebből: földbérleti díjak	ezer HUF/hektár MT		7,11	23,09	11,70
bérvállalkozók díja	ezer HUF/hektár MT		10,11	6,63	9,11
bankköltségek	ezer HUF/hektár MT		0,26	0,44	0,32
biztosítási díjak	ezer HUF/hektár MT		2,04	3,34	2,42
Üzemi költségek a mg.-ban összesen	ezer HUF/ezer EUR STÉ		384,58	475,97	407,54
Üzemi költségek a mg.-ban összesen	ezer HUF/hektár MT		232,99	239,97	235,00
Bruttó hozzáadott érték	ezer HUF/hektár MT		172,55	174,07	172,99
Nettó hozzáadott érték	ezer HUF/ezer EUR STÉ		242,06	307,24	258,44
Nettó hozzáadott érték	ezer HUF/hektár MT		146,65	154,90	149,02
Üzemi tevékenység eredménye a mg.-ban	ezer HUF/üzem		3 680,05	29 052,30	4 619,97
Üzemi tevékenység eredménye a mg.-ban	ezer HUF/ezer EUR STÉ		191,83	173,57	187,24
Üzemi tevékenység eredménye a mg.-ban	ezer HUF/hektár MT		116,22	87,51	107,97
Pénzügyi műveletek eredménye	ezer HUF/hektár MT		-1,81	-4,38	-2,55
Szokásos vállalkozási eredmény	ezer HUF/ezer EUR STÉ		188,84	164,87	182,82
Szokásos vállalkozási eredmény	ezer HUF/hektár MT		114,41	83,12	105,42
Rendkívüli eredmény	ezer HUF/hektár MT		-0,20	0,00	-0,14
Adózás előtti eredmény	ezer HUF/üzem		3 616,36	27 595,57	4 504,68
Adózás előtti eredmény	ezer HUF/ezer EUR STÉ		188,51	164,87	182,57
Adózás előtti eredmény	ezer HUF/hektár MT		114,21	83,12	105,27
Adózás előtti eredmény	ezer HUF/ÉME		4 566,60	4 462,82	4 542,63
Adózott eredmény	ezer HUF/hektár MT		103,20	75,36	95,20
Mérleg szerinti eredmény	ezer HUF/hektár MT		32,59	39,92	34,70
Termelésiérték-arányos jövedelmezőség	százalék		32,70	25,38	30,70
Össztőke jövedelmezősége	százalék		14,71	16,99	15,20
Saját tőke jövedelmezősége	százalék		15,59	19,59	16,35
Munka-jövedelmezőség	ezer HUF/ÉME		5 625,40	6 321,49	5 786,19
Cash-flow	ezer HUF/üzem		1 851,93	19 616,65	2 510,02
A befektetések fedezettsége	százalék		176,32	150,80	168,08
Likviditási gyorsráta	-		4,22	1,68	3,06
Likviditási ráta	-		5,98	2,71	4,49
Saját tőke aránya	százalék		92,06	79,63	89,42
Tőkeellátottság	százalék		131,30	142,22	133,23
Dinamikus eladósodottsági mutató	év		-1,79	-0,62	-1,45

Eredménykimutatás

Gazdaságosság, jövedelmezőség, likviditás

Szántóföldi növénytermesztők	Szőlő- termesztők	Gyümölcs- termesztők	Szabadföldi zöldségtermesztők	Zöldségajátató gazdaságok	Vegyes gazdaságok
106	13	19	7	1	20
2 828	837	564	148	213	2 112
11 046,67	3 310,89	5 292,21	4 929,89	2 990,40	2 667,14
42,63	12,78	20,42	19,02	11,54	10,29
91,30	158,32	157,55	117,94	196,00	98,51
80,55	127,95	128,36	63,73	57,78	79,54
6,04	3,20	15,54	2,41	12,00	31,31
0,68	0,00	0,00	0,00	0,00	0,95
3,43	3,20	0,57	-3,34	12,00	27,88
312,42	906,21	585,52	1 026,74	1 537,78	275,40
108,41	199,40	177,52	276,06	749,33	92,72
61,63	101,30	107,14	182,02	640,00	28,46
18,48	5,05	7,81	97,56	371,56	8,16
27,60	16,84	8,50	47,52	80,44	15,65
15,19	72,58	85,30	22,45	118,67	4,65
1,39	0,00	0,00	0,00	0,00	30,57
0,59	0,00	0,00	0,00	0,00	4,31
0,43	0,00	0,00	0,00	0,00	22,74
45,37	98,10	70,38	94,05	109,33	33,68
3,30	15,26	13,38	29,63	43,11	8,39
32,56	63,77	45,42	52,48	60,00	19,96
32,26	191,68	91,94	110,83	366,67	24,69
24,72	150,98	72,39	87,25	288,89	19,44
0,67	0,00	0,00	0,00	0,00	0,00
17,02	112,87	58,25	32,61	19,11	27,44
3,35	10,72	2,00	1,69	0,00	4,66
11,96	58,21	28,51	30,50	19,11	15,07
35,09	68,36	42,17	45,83	28,89	36,58
15,40	3,96	3,15	0,00	0,00	5,18
8,02	25,35	12,28	7,48	8,44	11,79
0,31	0,78	0,37	0,21	0,00	0,58
2,76	4,44	4,73	12,77	0,00	1,54
435,03	419,85	276,07	216,43	260,68	406,63
208,32	608,69	415,10	522,16	1 336,89	204,12
162,97	564,35	320,25	649,89	574,67	132,70
304,77	311,41	174,24	255,86	108,33	209,69
145,94	451,48	261,99	617,28	555,56	105,26
9 266,89	2 621,77	2 314,43	3 978,58	452,00	1 461,47
217,40	205,22	113,34	209,15	39,17	142,01
104,11	297,52	170,42	504,58	200,89	71,28
-3,05	-4,68	0,75	3,94	0,00	1,16
211,03	201,99	113,84	210,78	39,17	144,31
101,05	292,84	171,17	508,52	200,89	72,44
0,00	0,00	-7,26	0,00	0,00	0,00
8 995,00	2 580,51	2 226,07	4 009,65	452,00	1 485,19
211,02	201,99	109,01	210,78	39,17	144,31
101,05	292,84	163,91	508,52	200,89	72,44
5 642,41	1 947,93	2 321,36	5 518,32	710,29	3 754,13
90,98	260,33	148,22	486,11	200,89	68,37
38,25	38,01	33,65	217,80	200,89	31,17
32,34	32,31	27,99	49,53	13,06	26,30
18,37	11,42	10,32	47,92	20,02	7,01
20,09	12,09	10,36	50,66	24,33	7,21
7 060,26	2 952,26	3 346,55	6 465,11	1 731,71	4 761,60
4 919,88	1 329,55	1 248,12	1 974,51	495,00	1 201,69
196,53	314,76	86,15	0,00	0,00	347,26
2,61	8,99	24,17	22,40	0,87	8,16
3,92	9,59	32,93	23,90	0,99	10,90
87,19	91,93	98,64	94,58	82,29	96,63
137,88	124,50	127,82	156,96	99,84	142,16
-1,22	-2,87	-2,69	-1,35	0,11	-3,66

4.3.2./a Átlagadatok termelési irány szerint régióként (Észak-Magyarország)

Adat, mutató	Termelési irány ⇔	Tejtermelő teheneszetek	Húsmarha- és juhtartók	Sertéstartók	Baromfi- tartók	
	Mértékegység					
Üzemszám a mintában	-	11	16	3	14	
Üzemszám a megfigyelt alapsokaságban	-	597	726	63	1 063	
Standard termelési érték	ezer HUF/üzem	4 884,72	5 806,68	37 487,72	4 727,16	
Standard termelési érték	ezer EUR/üzem	18,85	22,41	144,65	18,24	
Eszközellátottság	Összes terület	hektár/üzem	25,56	82,53	68,82	1,55
	ebből: bérelt terület	hektár/üzem	7,90	44,36	0,00	0,13
	Mezőgazdasági terület (MT)	hektár/ezer EUR STÉ	1,26	3,68	0,48	0,08
	Mezőgazdasági terület (MT)	hektár/üzem	23,72	82,45	68,82	1,41
	ebből: szántó	hektár/üzem	10,00	18,27	68,82	1,41
	gyep	hektár/üzem	13,72	64,17	0,00	0,00
	szőlő, gyümölcsös	hektár/üzem	0,00	0,00	0,00	0,01
	MT átlagos aranykorona értéke	AK/hektár	13,50	9,61	16,19	7,14
	Munkaerőállomány	ÉME/ezer EUR STÉ	0,04	0,05	0,01	0,02
	Munkaerőállomány	ÉME/üzem	0,82	1,13	1,98	0,38
	Munkaerőállomány	ÉME/száz számosállat	7,84	2,67	2,37	8,46
	Eszközérték	ezer HUF/száz számosállat	252 814,91	79 279,52	97 686,56	271 308,27
	ebből: tárgyi eszközök értéke	ezer HUF/száz számosállat	182 185,75	54 175,58	51 149,99	231 862,91
	Termelési szerkezet	Vetésterület összesen	hektár/üzem	9,95	16,94	68,82
ebből: kalászos gabonafélék		hektár/üzem	2,67	4,85	23,82	0,00
szemeskukorica		hektár/üzem	1,64	3,94	45,00	1,30
olajos, hüvelyes és rosnövények		hektár/üzem	0,13	0,59	0,00	0,03
ebből: napraforgó		hektár/üzem	0,00	0,35	0,00	0,03
burgonya		hektár/üzem	0,00	0,01	0,00	0,00
repce		hektár/üzem	0,00	0,00	0,00	0,00
silókukorica		hektár/üzem	2,02	0,13	0,00	0,00
lucerna		hektár/üzem	3,22	6,53	0,00	0,00
egyéb szántóföldi takarmánynöv.		hektár/üzem	0,27	0,85	0,00	0,00
Parlag terület		hektár/üzem	0,05	1,34	0,00	0,00
Állatállomány		sz.á./ezer EUR STÉ	0,55	1,89	0,58	0,25
Állatállomány		sz.á./száz hektár MT	43,91	51,49	120,98	317,75
ebből: szarvasmarha		sz.á./száz hektár MT	43,91	22,94	0,00	0,00
ebből: tejlő tehén		sz.á./száz hektár MT	32,36	0,00	0,00	0,00
növendék- és hízóállat		sz.á./száz hektár MT	11,30	22,70	0,00	0,00
sertés		sz.á./száz hektár MT	0,00	0,00	120,98	0,00
ebből: hízósertés		sz.á./száz hektár MT	0,00	0,00	41,46	0,00
tenyészkoca		sz.á./száz hektár MT	0,00	0,00	52,75	0,00
juh		sz.á./száz hektár MT	0,00	28,25	0,00	0,00
baromfi		sz.á./száz hektár MT	0,00	0,00	0,00	317,75
Hozamok, értékesítési árak	Búza	tonna/hektár	3,41	2,95	0,00	0,00
	Rozs	tonna/hektár	0,00	2,30	0,00	0,00
	Őszi árpa	tonna/hektár	0,00	4,50	0,00	0,00
	Szemeskukorica	tonna/hektár	5,12	4,50	7,38	4,73
	Napraforgó	tonna/hektár	0,00	2,48	0,00	1,58
	Burgonya	tonna/hektár	0,00	0,48	0,00	0,00
	Repce	tonna/hektár	0,00	0,00	0,00	0,00
	Tejhozam	liter/tehén	4 207,52	0,00	0,00	0,00
	Malac (felnevelt)	darab/koca	0,00	0,00	10,42	0,00
	Tyúktojás	darab/tojó	0,00	0,00	0,00	257,71
	Búza	HUF/kg	50,00	58,13	0,00	0,00
	Rozs	HUF/kg	0,00	0,00	0,00	0,00
	Őszi árpa	HUF/kg	0,00	0,00	0,00	0,00
	Szemeskukorica	HUF/kg	57,31	56,48	62,00	58,05
	Napraforgó	HUF/kg	0,00	134,90	0,00	131,55
	Burgonya	HUF/kg	0,00	0,00	0,00	0,00
	Repce	HUF/kg	0,00	0,00	0,00	0,00
	Tehéntej	HUF/liter	102,07	0,00	0,00	0,00
	Vágósertés	HUF/kg	0,00	0,00	375,00	0,00
Tyúktojás	HUF/darab	0,00	0,00	0,00	36,75	

		Összes gazdaság					
Szóródási csoportok az adózás előtti eredmény alapján ⇨		--	-	+	++	Ø	
Adat, mutató	Mértékegység						
Üzemszám a mintában	-	53	53	52	52	210	
Üzemszám a megfigyelt alapsokaságban	-	4 815	3 135	803	398	9 151	
Standard termelési érték	ezer HUF/üzem	2 837,44	4 184,72	16 886,93	45 693,30	6 394,29	
Standard termelési érték	ezer EUR/üzem	10,95	16,15	65,16	176,32	24,67	
Eszközellátottság	Összes terület	hektár/üzem	14,76	32,50	137,63	310,07	44,46
	ebből: bérelt terület	hektár/üzem	4,78	16,00	85,23	241,82	25,98
	Mezőgazdasági terület (MT)	hektár/ezer EUR STÉ	1,16	1,96	2,09	1,73	1,73
	Mezőgazdasági terület (MT)	hektár/üzem	12,74	31,67	136,30	305,51	42,79
	ebből: szántó	hektár/üzem	7,56	21,86	87,89	286,93	31,65
	gyep	hektár/üzem	4,06	9,00	43,72	14,14	9,67
	szőlő, gyümölcsös	hektár/üzem	1,12	0,81	4,68	4,44	1,47
	MT átlagos aranykorona értéke	AK/hektár	17,16	17,95	19,41	18,49	17,68
	Munkaerőállomány	ÉME/ezer EUR STÉ	0,05	0,04	0,04	0,03	0,04
	Munkaerőállomány	ÉME/üzem	0,57	0,71	2,68	4,94	0,99
	Munkaerőállomány	ÉME/száz hektár MT	4,48	2,23	1,96	1,62	2,32
	Eszközérték	ezer HUF/száz hektár MT	123 881,91	75 338,32	60 116,28	53 803,11	72 007,09
	ebből: tárgyi eszközök értéke	ezer HUF/száz hektár MT	97 073,81	47 259,13	44 422,23	27 937,12	48 275,16
Termelési szerkezet	Vetésterület összesen	hektár/üzem	7,07	21,04	83,31	274,32	30,16
	ebből: kalászos gabonafélék	hektár/üzem	3,18	11,34	34,12	128,36	14,13
	szemeskukorica	hektár/üzem	1,40	3,65	14,83	55,99	5,72
	olajos, hüvelyes és rosnövények	hektár/üzem	1,23	3,63	19,53	77,67	6,98
	ebből: napraforgó	hektár/üzem	1,06	3,31	16,29	59,32	5,70
	burgonya	hektár/üzem	0,00	0,05	0,09	0,12	0,03
	repce	hektár/üzem	0,00	0,00	3,14	7,81	0,62
	silókukorica	hektár/üzem	0,00	0,18	0,89	1,98	0,22
	lucerna	hektár/üzem	0,82	0,73	12,30	5,04	1,98
	egyéb szántóföldi takarmánynöv.	hektár/üzem	0,08	0,10	0,41	2,01	0,20
	Parlag terület	hektár/üzem	0,49	0,81	4,56	12,61	1,48
	Állatállomány	sz.á./ezer EUR STÉ	0,28	0,18	0,45	0,19	0,27
	Állatállomány	sz.á./száz hektár MT	24,21	8,99	21,53	10,79	15,44
	ebből: szarvasmarha	sz.á./száz hektár MT	9,10	6,07	8,37	6,47	7,31
	ebből: tejelő tehén	sz.á./száz hektár MT	2,53	2,57	1,14	1,07	1,70
	növendék- és hizóállat	sz.á./száz hektár MT	6,48	3,43	7,15	5,27	5,52
	sertés	sz.á./száz hektár MT	0,35	0,28	1,25	4,32	1,82
	ebből: hizósertés	sz.á./száz hektár MT	0,25	0,13	0,89	1,48	0,78
	tenyészkoca	sz.á./száz hektár MT	0,00	0,06	0,09	1,88	0,62
	juh	sz.á./száz hektár MT	8,63	1,02	11,55	0,00	4,84
baromfi	sz.á./száz hektár MT	6,13	1,48	0,26	0,00	1,41	
Hozamok, értékesítési árak	Búza	tonna/hektár	2,76	3,00	3,13	3,51	3,21
	Rozs	tonna/hektár	2,30	0,00	1,48	2,26	2,12
	Őszi árpa	tonna/hektár	2,20	2,83	2,85	3,36	3,00
	Szemeskukorica	tonna/hektár	3,76	4,42	3,95	6,02	4,91
	Napraforgó	tonna/hektár	1,51	1,85	2,00	2,42	2,11
	Burgonya	tonna/hektár	4,37	22,30	22,27	38,08	23,81
	Repce	tonna/hektár	0,00	0,00	1,46	1,56	1,52
	Tejhozam	liter/tehén	3 674,66	2 839,52	4 460,26	4 212,17	3 600,98
	Malac (felnevelt)	darab/koca	0,00	20,10	11,33	10,42	10,68
	Tyúktojás	darab/tojó	241,34	259,39	0,00	0,00	250,71
	Búza	HUF/kg	60,18	56,49	56,43	56,86	56,96
	Rozs	HUF/kg	0,00	0,00	0,00	59,59	59,59
	Őszi árpa	HUF/kg	57,12	51,59	54,77	55,53	54,84
	Szemeskukorica	HUF/kg	56,48	59,87	58,73	57,74	58,33
	Napraforgó	HUF/kg	117,05	120,95	121,98	127,64	124,38
	Burgonya	HUF/kg	82,00	19,82	65,39	34,50	28,96
	Repce	HUF/kg	0,00	0,00	103,03	97,11	99,57
Tehéntej	HUF/liter	95,25	112,94	95,83	95,15	102,13	
Vágósertés	HUF/kg	344,44	480,96	436,85	375,00	396,87	
Tyúktojás	HUF/darab	33,17	37,25	0,00	0,00	35,29	

4.3.2./b Átlagadatok termelési irány szerint régióként (Észak-Magyarország)

	Termelési irány ⇨	Tejtermelő	Húsmarha-	Sertéstartók	Baromfi-		
Adat, mutató	Mértékegység	tehenészetek	és juhtartók		tartók		
Üzemszám a mintában	-	11	16	3	14		
Üzemszám a megfigyelt alapsokaságban	-	597	726	63	1 063		
Standard termelési érték	ezer HUF/üzem	4 884,72	5 806,68	37 487,72	4 727,16		
Standard termelési érték	ezer EUR/üzem	18,85	22,41	144,65	18,24		
Méreg adatok	Ingatlanok	ezer HUF/számosállat	1 428,82	378,41	458,00	2 171,92	
	ebből: termőföld	ezer HUF/számosállat	392,27	120,19	240,16	335,39	
	ültetvények	ezer HUF/számosállat	0,00	0,00	0,00	0,97	
	épületek, építmények	ezer HUF/számosállat	434,69	121,86	148,18	1 440,80	
	Gépek, berendezések, járművek	ezer HUF/számosállat	271,63	54,35	15,36	139,61	
	Befektetett pénzügyi eszközök	ezer HUF/számosállat	0,00	0,00	0,00	0,00	
	Forgóeszközök	ezer HUF/számosállat	703,91	251,04	465,37	394,45	
	ebből: készletek	ezer HUF/számosállat	239,58	153,44	87,31	64,84	
	ebből: állatok	ezer HUF/számosállat	64,83	69,33	20,88	26,49	
	mezei leltár	ezer HUF/számosállat	46,32	16,29	48,52	22,95	
	követelések, értékpapírok, pénzeszk.	ezer HUF/számosállat	464,34	97,60	378,06	329,61	
	Eszközérték összesen	ezer HUF/üzem	26 324,58	33 655,16	81 331,00	12 191,70	
	Eszközérték összesen	ezer HUF/ezer EUR STÉ	1 396,64	1 502,05	562,25	668,38	
	Eszközérték összesen	ezer HUF/számosállat	2 528,15	792,80	976,87	2 713,08	
	Saját tőke	ezer HUF/számosállat	2 255,63	675,87	901,09	2 266,04	
	Céltartalékok	ezer HUF/számosállat	0,00	0,00	0,00	0,00	
	Kötelezettségek	ezer HUF/számosállat	272,51	116,93	75,78	447,05	
	ebből: hosszú lejáratú kötelezettségek	ezer HUF/számosállat	36,90	24,75	0,00	49,34	
	ebből: beruházási és fejl. hitelek	ezer HUF/számosállat	36,90	24,75	0,00	49,34	
	rövid lejáratú kötelezettségek	ezer HUF/számosállat	231,64	41,16	75,78	397,71	
	ebből: szállítók	ezer HUF/számosállat	148,48	6,49	0,00	68,33	
	röv. lej. hitelek és kölcsönök	ezer HUF/számosállat	14,44	12,39	0,00	26,88	
	Befektetések	Bruttó beruházás	ezer HUF/üzem	2 549,57	3 599,65	0,00	516,50
Bruttó beruházás		ezer HUF/ezer EUR STÉ	135,27	160,66	0,00	28,32	
Bruttó beruházás		ezer HUF/számosállat	244,85	84,79	0,00	114,94	
ebből: ingatlanok		ezer HUF/számosállat	194,65	36,65	0,00	1,93	
gépek, berendezések, járművek		ezer HUF/számosállat	4,97	4,99	0,00	0,99	
tenyészállatok		ezer HUF/számosállat	36,45	15,24	0,00	112,02	
befejezetlen beruházások		ezer HUF/számosállat	8,79	27,91	0,00	0,00	
Beruházási támogatások		ezer HUF/számosállat	0,00	0,00	0,00	0,00	
Készletváltozás		ezer HUF/számosállat	76,17	-1,92	-81,45	-41,95	
ebből: állatok készletérték változása		ezer HUF/számosállat	42,27	-0,43	-69,02	-81,33	
anyagkészletek változása		ezer HUF/számosállat	33,90	-1,49	-12,43	39,38	
Nettó beruházás		ezer HUF/üzem	1 104,41	57,67	-748,00	-261,99	
Nettó beruházás		ezer HUF/ezer EUR STÉ	58,59	2,57	-5,17	-14,36	
Nettó beruházás		ezer HUF/számosállat	106,06	1,36	-8,98	-58,30	
Nettó kötelezettségek		ezer HUF/számosállat	-191,82	19,32	-302,28	117,43	
Eredménykimutatás		Értékesítés nettó árbevétele a mg.-ban	ezer HUF/üzem	4 707,65	6 903,23	57 520,00	9 108,98
		Értékesítés nettó árbevétele a mg.-ban	ezer HUF/ezer EUR STÉ	249,76	308,10	397,64	499,38
	Értékesítés nettó árbevétele a mg.-ban	ezer HUF/számosállat	452,11	162,62	690,87	2 027,07	
	ebből: szántóföldi növ.term., gyepgazd.	ezer HUF/számosállat	82,39	41,82	186,17	48,75	
	ebből: kalászos gabonafélék	ezer HUF/számosállat	34,57	9,80	0,00	0,00	
	szemeskukorica	ezer HUF/számosállat	11,09	22,36	186,17	45,89	
	olajos, hüvelyes és rosnöv.	ezer HUF/számosállat	2,36	4,17	0,00	1,55	
	ebből: napraforgó	ezer HUF/számosállat	0,00	2,57	0,00	1,55	
	burgonya	ezer HUF/számosállat	0,00	0,00	0,00	0,00	
	repce	ezer HUF/számosállat	0,00	0,00	0,00	0,00	
	állattenyésztés	ezer HUF/számosállat	369,50	138,00	504,70	1 979,99	
	ebből: szarvasmarha	ezer HUF/számosállat	66,49	158,33	0,00	0,00	
	tej, tejtermékek	ezer HUF/számosállat	294,71	0,00	0,00	0,00	
	sertés	ezer HUF/számosállat	0,00	0,00	504,70	0,00	
	baromfi, tojás	ezer HUF/számosállat	0,00	0,00	0,00	1 979,68	
	kertészet	ezer HUF/számosállat	0,00	0,00	0,00	0,00	
	gyümölcsstermelés	ezer HUF/számosállat	0,00	0,00	0,00	0,00	
szőlő- és bortermelés	ezer HUF/számosállat	0,00	0,00	0,00	0,54		
mezőgazdasági szolgáltatások	ezer HUF/számosállat	0,00	0,00	0,00	0,00		
erdő- és vadgazdálkodás	ezer HUF/számosállat	0,00	0,00	0,00	0,00		

		Összes gazdaság						
Szóródási csoportok az adózás előtti eredmény alapján ⇨		--	-	+	++	Ø		
Adat, mutató	Mértékegység							
Üzemszám a mintában	-	53	53	52	52	210		
Üzemszám a megfigyelt alapsokaságban	-	4 815	3 135	803	398	9 151		
Standard termelési érték	ezer HUF/üzem	2 837,44	4 184,72	16 886,93	45 693,30	6 394,29		
Standard termelési érték	ezer EUR/üzem	10,95	16,15	65,16	176,32	24,67		
Mérleg adatok	Ingtatlanok	ezer HUF/hektár MT	777,74	342,83	323,54	168,71	351,55	
	ebből: termőföld	ezer HUF/hektár MT	174,03	100,34	89,92	36,45	89,15	
	ültetvények	ezer HUF/hektár MT	41,88	11,67	15,25	9,33	16,68	
	épületek, építmények	ezer HUF/hektár MT	245,47	46,23	116,41	69,71	104,35	
	Gépek, berendezések, járművek	ezer HUF/hektár MT	147,35	99,54	89,87	98,18	103,90	
	Befektetett pénzügyi eszközök	ezer HUF/hektár MT	0,32	0,00	0,64	0,66	0,43	
	Forgóeszközök	ezer HUF/hektár MT	265,56	280,58	155,87	249,54	233,74	
	ebből: készletek	ezer HUF/hektár MT	93,73	54,04	74,45	80,93	74,31	
	ebből: állatok	ezer HUF/hektár MT	14,20	9,59	18,55	6,78	11,94	
	mezei leltár	ezer HUF/hektár MT	31,78	25,72	27,25	46,85	33,65	
	követelések, értékpapírok, pénzeszk.	ezer HUF/hektár MT	171,83	226,54	81,42	168,61	159,44	
	Eszközérték összesen	ezer HUF/üzem	15 783,15	23 857,71	81 936,17	164 374,25	30 811,77	
	Eszközérték összesen	ezer HUF/ezer EUR STÉ	1 441,55	1 477,49	1 257,44	932,27	1 248,78	
	Eszközérték összesen	ezer HUF/hektár MT	1 238,82	753,38	601,16	538,03	720,07	
	Saját tőke	ezer HUF/hektár MT	1 088,51	703,39	524,87	477,92	643,87	
	Céltartalékok	ezer HUF/hektár MT	0,00	0,00	0,00	0,00	0,00	
	Kötelezettségek	ezer HUF/hektár MT	150,12	49,93	71,15	59,12	74,41	
	ebből: hosszú lejáratú kötelezettségek	ezer HUF/hektár MT	25,39	6,55	11,39	10,01	11,93	
	ebből: beruházási és fejl. hitelek	ezer HUF/hektár MT	23,54	6,55	11,23	6,63	10,55	
	rövid lejáratú kötelezettségek	ezer HUF/hektár MT	89,00	33,59	52,05	48,44	52,04	
	ebből: szállítók	ezer HUF/hektár MT	40,19	2,85	22,90	3,44	14,49	
	röv. lej. hitelek és kölcsönök	ezer HUF/hektár MT	19,23	4,41	9,75	16,06	11,84	
	Befektetések	Bruttó beruházás	ezer HUF/üzem	858,08	1 309,11	2 627,75	8 346,52	1 493,33
		Bruttó beruházás	ezer HUF/ezer EUR STÉ	78,37	81,07	40,33	47,34	60,52
		Bruttó beruházás	ezer HUF/hektár MT	67,35	41,34	19,28	27,32	34,90
		ebből: ingatlanok	ezer HUF/hektár MT	33,82	7,32	8,42	9,93	12,59
		gépek, berendezések, járművek	ezer HUF/hektár MT	4,89	17,98	5,61	14,79	11,48
tenyészállatok		ezer HUF/hektár MT	9,64	6,08	3,20	1,01	4,26	
befejezetlen beruházások		ezer HUF/hektár MT	18,47	9,77	1,79	0,73	6,10	
Beruházási támogatások		ezer HUF/hektár MT	0,00	0,12	0,14	0,00	0,07	
Készletváltozás		ezer HUF/hektár MT	11,92	0,40	3,24	0,19	2,94	
ebből: állatok készletérték változása		ezer HUF/hektár MT	-5,66	5,15	1,58	-5,34	-0,80	
anyagkészletek változása		ezer HUF/hektár MT	17,58	-4,75	1,67	5,53	3,73	
Nettó beruházás		ezer HUF/üzem	20,58	381,56	-1 791,24	1 911,95	67,49	
Nettó beruházás		ezer HUF/ezer EUR STÉ	1,88	23,63	-27,49	10,84	2,74	
Nettó beruházás		ezer HUF/hektár MT	1,62	12,05	-13,14	6,26	1,58	
Nettó kötelezettségek		ezer HUF/hektár MT	-21,70	-176,61	-10,28	-109,49	-85,03	
Eredménykimutatás		Értékesítés nettó árbevétele a mg.-ban	ezer HUF/üzem	3 483,15	6 891,36	25 070,89	84 022,73	10 045,26
		Értékesítés nettó árbevétele a mg.-ban	ezer HUF/ezer EUR STÉ	318,13	426,78	384,75	476,55	407,13
	Értékesítés nettó árbevétele a mg.-ban	ezer HUF/hektár MT	273,39	217,62	183,94	275,02	234,76	
	ebből: szántóföldi növ.term., gyepgazd.	ezer HUF/hektár MT	64,19	131,90	98,92	212,38	137,05	
	ebből: kalászos gabonafélék	ezer HUF/hektár MT	29,23	53,77	36,33	77,19	52,32	
	szemeskukorica	ezer HUF/hektár MT	12,86	30,44	23,99	56,85	34,08	
	olajos, hüvelyes és rostnöv.	ezer HUF/hektár MT	16,04	29,34	32,15	74,17	41,95	
	ebből: napraforgó	ezer HUF/hektár MT	14,13	26,85	28,69	61,54	36,13	
	burgonya	ezer HUF/hektár MT	0,09	1,45	0,95	0,25	0,73	
	repce	ezer HUF/hektár MT	0,00	0,00	3,46	4,12	2,25	
	állattenyésztés	ezer HUF/hektár MT	136,25	55,55	43,61	37,30	59,20	
	ebből: szarvasmarha	ezer HUF/hektár MT	6,79	9,66	11,25	11,34	10,18	
	tej, tejtermékek	ezer HUF/hektár MT	7,89	8,50	4,78	4,17	6,02	
	sertés	ezer HUF/hektár MT	0,90	1,23	5,88	21,79	8,86	
	baromfi, tojás	ezer HUF/hektár MT	110,80	34,63	5,42	0,00	27,65	
	kertészet	ezer HUF/hektár MT	12,74	9,59	4,67	0,00	5,73	
	gyümölcsstermelés	ezer HUF/hektár MT	4,81	0,83	15,73	8,62	8,04	
	szőlő- és bortermelés	ezer HUF/hektár MT	32,76	15,00	20,10	5,69	16,32	
	mezőgazdasági szolgáltatások	ezer HUF/hektár MT	9,56	9,77	2,71	11,04	8,15	
erdő- és vadgazdálkodás	ezer HUF/hektár MT	0,00	0,00	0,00	0,03	0,01		

4.3.2./c Átlagadatok termelési irány szerint régióként (Észak-Magyarország)

Adat, mutató	Termelési irány ⇨	Tejtermelő tehenészetek	Húsmarha- és juhtartók	Sertéstartók	Baromfi- tartók
	Mértékegység				
Üzemszám a mintában	-	11	16	3	14
Üzemszám a megfigyelt alapsokaságban	-	597	726	63	1 063
Standard termelési érték	ezer HUF/üzem	4 884,72	5 806,68	37 487,72	4 727,16
Standard termelési érték	ezer EUR/üzem	18,85	22,41	144,65	18,24
Egyéb bevételek	ezer HUF/számosállat	221,91	198,54	49,39	124,13
ebből: agrártámogatások	ezer HUF/számosállat	187,40	174,35	49,39	37,27
Aktivált saját teljesítmények	ezer HUF/számosállat	77,49	30,32	-31,36	-23,32
ebből: saját előállítású eszközök állományvált.	ezer HUF/számosállat	33,56	12,30	0,00	12,44
saját term. készletek állományváltozása	ezer HUF/számosállat	41,83	13,36	-34,69	-64,06
Bruttó termelési érték a mg.-ban	ezer HUF/számosállat	751,51	391,48	708,90	2 127,88
Anyagköltség (vásárolt anyagok)	ezer HUF/számosállat	200,32	111,96	179,84	1 502,01
ebből: növénytermesztés közvetlen anyagköltségei	ezer HUF/számosállat	52,38	17,29	75,73	26,61
ebből: vetőmag, szaporítóanyag	ezer HUF/számosállat	24,82	4,96	17,30	13,80
műtrágyák	ezer HUF/számosállat	19,43	9,56	49,89	8,28
növényvédőszer	ezer HUF/számosállat	7,81	2,57	8,54	4,31
ebből: állattenyésztés közvetlen anyagköltségei	ezer HUF/számosállat	57,73	57,92	34,72	1 388,31
ebből: állatvásárlás	ezer HUF/számosállat	2,45	2,32	0,00	177,87
takarmányvásárlás	ezer HUF/számosállat	36,93	40,88	32,14	1 176,37
ebből: egyéb anyagköltség	ezer HUF/számosállat	90,21	36,75	69,39	87,10
ebből: fűtőanyag, áram, víz	ezer HUF/számosállat	30,08	8,53	15,99	77,66
hajtó- és kenőanyag	ezer HUF/számosállat	48,56	22,32	40,14	8,77
Személyi jellegű ráfordítások	ezer HUF/számosállat	101,55	43,86	36,53	114,98
ebből: bérköltség	ezer HUF/számosállat	79,78	34,53	28,75	90,38
személyi jellegű egyéb kifizetések	ezer HUF/számosállat	0,00	0,00	0,00	0,00
Értékcsökkenési leírás	ezer HUF/számosállat	87,05	37,87	8,98	173,24
ebből: épületek, építmények	ezer HUF/számosállat	15,94	4,61	5,42	47,30
gépek, berendezések, járművek	ezer HUF/számosállat	43,84	6,65	3,57	11,84
Egyéb költségek	ezer HUF/számosállat	69,66	41,62	17,00	41,28
ebből: földbérleti díjak	ezer HUF/számosállat	3,83	13,09	0,00	0,25
bérvállalkozók díja	ezer HUF/számosállat	19,75	16,16	0,00	25,73
bankköltségek	ezer HUF/számosállat	0,67	0,11	0,00	1,04
biztosítási díjak	ezer HUF/számosállat	3,19	2,37	0,83	0,81
Üzemi költségek a mg.-ban összesen	ezer HUF/ezer EUR STÉ	281,19	484,51	141,40	489,24
Üzemi költségek a mg.-ban összesen	ezer HUF/számosállat	509,00	255,73	245,67	1 985,92
Bruttó hozzáadott érték	ezer HUF/számosállat	430,97	205,55	413,45	446,75
Nettó hozzáadott érték	ezer HUF/ezer EUR STÉ	189,99	317,71	232,80	67,38
Nettó hozzáadott érték	ezer HUF/számosállat	343,92	167,69	404,47	273,50
Üzemi tevékenység eredménye a mg.-ban	ezer HUF/üzem	2 525,26	5 762,59	38 567,00	637,94
Üzemi tevékenység eredménye a mg.-ban	ezer HUF/ezer EUR STÉ	133,98	257,19	266,62	34,97
Üzemi tevékenység eredménye a mg.-ban	ezer HUF/számosállat	242,52	135,75	463,23	141,96
Pénzügyi műveletek eredménye	ezer HUF/számosállat	-6,96	-6,00	1,68	-7,80
Szokásos vállalkozási eredmény	ezer HUF/ezer EUR STÉ	130,13	245,83	267,59	33,05
Szokásos vállalkozási eredmény	ezer HUF/számosállat	235,56	129,75	464,91	134,17
Rendkívüli eredmény	ezer HUF/számosállat	0,00	0,00	0,00	0,00
Adózás előtti eredmény	ezer HUF/üzem	2 452,79	5 508,07	38 707,00	602,90
Adózás előtti eredmény	ezer HUF/ezer EUR STÉ	130,13	245,83	267,59	33,05
Adózás előtti eredmény	ezer HUF/számosállat	235,56	129,75	464,91	134,17
Adózás előtti eredmény	ezer HUF/ÉME	3 004,88	4 865,27	19 575,95	1 585,80
Adózott eredmény	ezer HUF/számosállat	212,40	116,75	414,87	125,50
Mérleg szerinti eredmény	ezer HUF/számosállat	38,41	18,19	126,61	53,83
Termelésiérték-arányos jövedelmezőség	százalék	31,34	33,14	65,58	6,31
Össztőke jövedelmezősége	százalék	9,63	17,16	47,59	5,24
Saját tőke jövedelmezősége	százalék	10,44	19,20	51,59	5,92
Munka-jövedelmezőség	ezer HUF/ÉME	4 022,59	6 159,96	20 786,71	2 654,00
Cash-flow	ezer HUF/üzem	1 306,44	2 379,60	11 289,00	1 020,37
A befektetések fedezettsége	százalék	51,24	66,11	0,00	197,56
Likviditási gyorsráta	-	2,00	2,37	4,99	0,83
Likviditási ráta	-	3,04	6,10	6,14	0,99
Saját tőke aránya	százalék	89,22	85,25	92,24	83,52
Tőkeellátottság	százalék	123,65	124,76	176,17	97,73
Dinamikus eladósodottsági mutató	év	-1,53	0,34	-2,23	0,52

		Összes gazdaság				
Szóródási csoportok az adózás előtti eredmény alapján ⇨		--	-	+	++	Ø
Adat, mutató	Mértékegység					
Üzemszám a mintában	-	53	53	52	52	210
Üzemszám a megfigyelt alapsokaságban	-	4 815	3 135	803	398	9 151
Standard termelési érték	ezer HUF/üzem	2 837,44	4 184,72	16 886,93	45 693,30	6 394,29
Standard termelési érték	ezer EUR/üzem	10,95	16,15	65,16	176,32	24,67
Egyéb bevételek	ezer HUF/hektár MT	100,19	101,07	105,00	86,68	97,57
ebből: agrártámogatások	ezer HUF/hektár MT	78,28	73,85	96,98	82,12	83,57
Aktivált saját teljesítmények	ezer HUF/hektár MT	28,35	6,14	11,47	4,64	10,64
ebből: saját előállítású eszközök állományvált.	ezer HUF/hektár MT	5,10	1,77	2,04	1,21	2,20
saját term. készletek állományváltozása	ezer HUF/hektár MT	18,55	2,06	6,69	1,72	5,83
Bruttó termelési érték a mg-ban	ezer HUF/hektár MT	401,94	324,83	300,41	366,34	342,97
Anyagköltség (vásárolt anyagok)	ezer HUF/hektár MT	200,85	97,89	102,29	118,49	121,64
ebből: növénytermesztés közvetlen anyagköltségei	ezer HUF/hektár MT	52,98	39,03	45,11	67,12	51,63
ebből: vetőmag, szaporítóanyag	ezer HUF/hektár MT	18,00	13,17	13,69	16,04	14,96
műtrágyák	ezer HUF/hektár MT	16,86	15,81	18,15	33,21	22,03
növényvédőszer	ezer HUF/hektár MT	17,25	9,20	12,45	17,74	14,02
ebből: állattenyésztés közvetlen anyagköltségei	ezer HUF/hektár MT	96,07	21,33	20,04	3,51	27,15
ebből: állatvásárlás	ezer HUF/hektár MT	11,86	1,04	3,12	0,81	3,25
takarmányvásárlás	ezer HUF/hektár MT	79,21	18,26	12,97	2,29	21,38
ebből: egyéb anyagköltség	ezer HUF/hektár MT	51,80	37,53	37,12	47,84	42,85
ebből: fűtőanyag, áram, víz	ezer HUF/hektár MT	17,17	4,26	3,89	3,84	6,05
hajtó- és kenőanyag	ezer HUF/hektár MT	27,03	25,83	26,70	33,48	28,63
Személyi jellegű ráfordítások	ezer HUF/hektár MT	67,57	30,72	29,67	32,05	36,61
ebből: bérköltség	ezer HUF/hektár MT	51,63	23,98	23,32	24,81	28,39
személyi jellegű egyéb kifizetések	ezer HUF/hektár MT	1,69	0,18	0,01	0,39	0,43
Értékcsökkenési leírás	ezer HUF/hektár MT	48,16	21,69	22,31	15,09	23,96
ebből: épületek, építmények	ezer HUF/hektár MT	9,21	1,91	4,47	3,23	4,18
gépek, berendezések, járművek	ezer HUF/hektár MT	22,84	12,38	10,14	9,61	12,53
Egyéb költségek	ezer HUF/hektár MT	41,46	36,39	25,90	35,58	34,00
ebből: földbérleti díjak	ezer HUF/hektár MT	8,95	6,18	11,23	18,03	11,70
bérvállalkozók díja	ezer HUF/hektár MT	15,98	12,85	5,69	5,67	9,11
bankköltségek	ezer HUF/hektár MT	0,53	0,40	0,13	0,31	0,32
biztosítási díjak	ezer HUF/hektár MT	2,51	1,82	2,18	3,07	2,42
Üzemi költségek a mg.-ban összesen	ezer HUF/ezer EUR STÉ	462,47	424,88	402,13	357,78	407,54
Üzemi költségek a mg.-ban összesen	ezer HUF/hektár MT	397,43	216,65	192,25	206,48	235,00
Bruttó hozzáadott érték	ezer HUF/hektár MT	109,87	169,14	165,22	214,98	172,99
Nettó hozzáadott érték	ezer HUF/ezer EUR STÉ	71,82	289,18	298,93	346,36	258,44
Nettó hozzáadott érték	ezer HUF/hektár MT	61,72	147,45	142,92	199,89	149,02
Üzemi tevékenység eredménye a mg.-ban	ezer HUF/üzem	57,42	3 425,78	14 741,85	48 839,31	4 619,97
Üzemi tevékenység eredménye a mg.-ban	ezer HUF/ezer EUR STÉ	5,24	212,16	226,24	277,00	187,24
Üzemi tevékenység eredménye a mg.-ban	ezer HUF/hektár MT	4,51	108,18	108,16	159,86	107,97
Pénzügyi műveletek eredménye	ezer HUF/hektár MT	-5,64	0,41	-5,33	-0,90	-2,55
Szokásos vállalkozási eredmény	ezer HUF/ezer EUR STÉ	-1,32	212,96	215,08	275,43	182,82
Szokásos vállalkozási eredmény	ezer HUF/hektár MT	-1,13	108,59	102,83	158,96	105,42
Rendkívüli eredmény	ezer HUF/hektár MT	-0,01	-0,56	0,00	0,00	-0,14
Adózás előtti eredmény	ezer HUF/üzem	-14,52	3 420,96	14 014,82	48 563,24	4 504,68
Adózás előtti eredmény	ezer HUF/ezer EUR STÉ	-1,33	211,86	215,08	275,43	182,57
Adózás előtti eredmény	ezer HUF/hektár MT	-1,14	108,03	102,83	158,96	105,27
Adózás előtti eredmény	ezer HUF/ÉME	-25,44	4 851,30	5 235,29	9 822,50	4 542,63
Adózott eredmény	ezer HUF/hektár MT	-1,53	100,42	93,25	141,52	95,20
Mérleg szerinti eredmény	ezer HUF/hektár MT	-18,88	46,76	28,47	57,50	34,70
Termelésiérték-arányos jövedelmezőség	százalék	-0,28	33,26	34,23	43,39	30,70
Össztőke jövedelmezősége	százalék	0,38	14,47	18,09	30,33	15,20
Saját tőke jövedelmezősége	százalék	-0,10	15,36	19,59	33,26	16,35
Munka-jövedelmezőség	ezer HUF/ÉME	1 164,83	5 936,44	6 423,18	11 379,57	5 786,19
Cash-flow	ezer HUF/üzem	372,96	2 167,57	6 920,56	22 179,45	2 510,02
A befektetések fedezettsége	százalék	43,46	165,58	263,36	265,73	168,08
Likviditási gyorsráta	-	1,93	6,74	1,56	3,48	3,06
Likviditási ráta	-	2,98	8,35	2,99	5,15	4,49
Saját tőke aránya	százalék	87,87	93,36	87,31	88,83	89,42
Tőkeellátottság	százalék	112,09	148,78	117,97	170,64	133,23
Dinamikus eladósodottsági mutató	év	-0,74	-2,58	-0,20	-1,51	-1,45

5.1. Átlagadatok idősorban (Országos adatok - Egyéni gazdaságok)

	Vállalkozási forma ⇨	Egyéni gazdaságok				
		Év ⇨	2001	2002	2003	2004
Adat, mutató	Mértékegység					
Üzemszám a mintában	-	1 384	1 397	1 424	1 479	
Üzemszám a megfigyelt alapsokaságban	-	101 565	101 565	100 924	101 565	
Standard termelési érték	ezer HUF/üzem	4 413,32	4 443,86	4 520,90	4 455,06	
Standard termelési érték	ezer EUR/üzem	17,61	17,73	18,04	17,78	
Eszközellátottság	Összes terület	hektár/üzem	25,08	25,69	25,93	25,88
	ebből: bérelt terület	hektár/üzem	8,51	8,52	8,74	9,81
	Mezőgazdasági terület (MT)	hektár/üzem	23,77	24,18	24,61	24,79
	Munkaerőállomány	ÉME/üzem	1,03	1,02	0,98	0,97
	ebből: családtagok	csÉME/üzem	0,82	0,80	0,76	0,71
	Munkaerőállomány	ÉME/száz hektár MT	4,34	4,22	3,97	3,92
	Eszközérték	ezer HUF/száz hektár MT	44 286,78	49 817,86	58 555,12	67 293,00
	ebből: tárgyi eszközök értéke	ezer HUF/száz hektár MT	29 941,53	34 801,57	43 927,14	51 001,33
	Állatállomány	sz.á./száz hektár MT	25,20	24,84	23,92	24,51
Mérleg adatok	Ingatlanok	ezer HUF/hektár MT	175,86	218,91	298,46	363,87
	ebből: termőföld	ezer HUF/hektár MT	68,98	81,72	90,29	117,79
	Gépek, berendezések, járművek	ezer HUF/hektár MT	94,59	101,89	108,49	110,25
	Forgóeszközök	ezer HUF/hektár MT	142,31	148,75	144,66	162,50
	Saját tőke	ezer HUF/hektár MT	387,96	411,41	504,44	555,72
	Kötelezettségek	ezer HUF/hektár MT	54,57	86,25	81,05	117,21
	ebből: hosszú lejáratú kötelezettségek	ezer HUF/hektár MT	15,92	34,17	31,91	48,46
	ebből: beruházási és fejl. hitelek	ezer HUF/hektár MT	9,18	24,65	21,72	29,76
	rövid lejáratú kötelezettségek	ezer HUF/hektár MT	28,28	32,65	20,59	22,38
Befektetések	Bruttó beruházás	ezer HUF/hektár MT	39,16	78,01	54,32	41,86
	Beruházási támogatások	ezer HUF/hektár MT	4,08	9,94	5,94	4,21
	Nettó beruházás	ezer HUF/hektár MT	13,00	40,69	20,06	4,36
	Értékesítés nettó árbevétele a mg.-ban	ezer HUF/hektár MT	186,16	211,02	185,72	189,72
Eredménykimutatás	ebből: szántóföldi növ.term., gyepgazd.	ezer HUF/hektár MT	65,04	70,31	70,77	76,57
	állattenyésztés	ezer HUF/hektár MT	75,52	92,31	70,64	75,86
	kertészet	ezer HUF/hektár MT	16,03	18,48	16,07	14,69
	gyümölcsstermelés	ezer HUF/hektár MT	9,06	7,32	8,93	7,12
	szőlő- és bortermelés	ezer HUF/hektár MT	7,41	7,14	5,98	5,25
	Egyéb bevételek	ezer HUF/hektár MT	23,29	33,52	30,45	53,69
	ebből: agrártámogatások	ezer HUF/hektár MT	12,63	18,43	14,22	38,16
	Aktivált saját teljesítmények	ezer HUF/hektár MT	14,78	11,43	6,36	10,80
	Bruttó termelési érték a mg.-ban	ezer HUF/hektár MT	224,23	255,97	222,52	254,21
	Anyagköltség (vásárolt anyagok)	ezer HUF/hektár MT	103,83	120,84	112,53	109,81
Eredménykimutatás	ebből: növénytermesztés közvetlen anyagköltségei	ezer HUF/hektár MT	34,91	38,09	39,66	36,05
	állattenyésztés közvetlen anyagköltségei	ezer HUF/hektár MT	41,69	52,20	40,02	41,50
	Személyi jellegű ráfordítások	ezer HUF/hektár MT	25,15	23,16	22,51	20,24
	ebből: bérköltség	ezer HUF/hektár MT	19,46	18,79	17,56	15,73
	Értékcsökkenési leírás	ezer HUF/hektár MT	23,51	28,16	29,14	31,68
	Üzemi költségek a mg.-ban összesen	ezer HUF/hektár MT	199,24	229,44	213,32	217,59
	Üzemi tevékenység eredménye a mg.-ban	ezer HUF/hektár MT	24,99	26,53	9,20	36,62
	Pénzügyi műveletek eredménye	ezer HUF/hektár MT	-1,95	-1,54	-2,34	-5,04
	Szokásos vállalkozási eredmény	ezer HUF/hektár MT	23,04	24,99	6,86	31,58
	Adózás előtti eredmény	ezer HUF/hektár MT	23,21	25,06	6,72	31,83
Mérleg szerinti eredmény	ezer HUF/hektár MT	11,79	7,33	-6,64	12,37	
Gazdaságosság, jövedelmezőség, likviditás	Termelési érték arányos jövedelmezőség	százalék	10,35	9,79	3,02	12,52
	Össztőke jövedelmezősége	százalék	5,72	5,49	1,65	5,55
	Saját tőke jövedelmezősége	százalék	5,98	6,09	1,33	5,73
	Munka-jövedelmezőség	ezer HUF/ÉME	997,36	1 043,88	620,08	1 216,33
	Cash-flow	ezer HUF/üzem	839,04	858,04	553,54	1 091,97
	Likviditási gyorsráta	-	2,91	2,61	4,33	4,46
	Likviditási ráta	-	5,03	4,56	7,03	7,26
	Saját tőke aránya	százalék	87,60	82,58	86,15	82,58
Tőkeellátottság	százalék	129,55	118,19	114,82	108,87	

Egyéni gazdaságok							
2005	2006	2007	2008	2009	2010	2011	2012
1 544	1 554	1 562	1 533	1 542	1 528	1 537	1 599
101 565	102 693	95 601	95 601	95 601	99 590	99 623	99 623
4 847,33	4 991,71	5 703,56	5 752,06	5 705,57	6 029,97	5 824,61	5 453,48
19,10	19,67	22,01	22,20	22,02	23,27	22,48	21,04
24,40	27,08	26,62	27,61	28,08	30,47	29,03	26,83
8,53	10,40	9,97	10,39	10,03	11,02	10,24	9,64
23,49	26,26	25,75	26,84	27,00	29,34	27,93	25,62
0,96	1,03	0,97	1,08	1,09	1,02	1,00	0,94
0,74	0,80	0,73	0,81	0,82	0,75	0,74	0,69
4,08	3,93	3,75	4,04	4,05	3,49	3,59	3,67
68 983,02	67 781,69	72 422,64	78 939,74	84 005,71	86 114,46	97 982,62	111 278,03
51 821,96	48 888,09	50 386,64	54 018,29	59 671,03	59 444,98	65 824,16	76 382,40
26,50	25,12	24,76	25,05	24,02	20,76	20,59	19,63
378,88	356,64	371,61	405,47	435,70	440,74	490,33	573,95
134,10	125,01	134,84	140,26	156,69	156,99	163,92	201,33
106,36	104,05	105,28	107,97	134,83	130,62	140,52	160,42
171,05	188,32	219,09	247,88	242,27	266,05	320,79	348,34
582,48	575,81	598,03	648,86	717,82	744,77	856,78	997,40
107,60	102,01	126,19	140,53	122,23	116,37	123,04	115,38
38,36	34,64	36,44	40,65	40,84	34,17	25,22	16,34
22,09	17,06	20,81	20,83	23,07	19,61	14,80	8,81
26,81	32,00	51,96	52,99	42,10	59,92	77,72	76,97
28,53	29,41	39,93	35,16	53,85	30,56	54,85	44,31
2,54	0,49	2,34	1,92	5,44	2,59	4,26	2,47
-16,22	-12,83	-4,47	-6,85	14,37	-6,55	12,42	2,85
193,41	203,10	229,74	241,02	235,89	249,61	295,77	319,60
78,37	88,41	111,33	105,65	95,82	104,56	141,79	162,14
76,56	67,50	73,28	75,57	86,24	83,20	94,25	92,28
18,35	25,83	23,58	33,10	27,09	36,48	28,50	35,05
8,19	8,38	6,53	9,00	8,60	11,42	12,40	12,30
6,46	6,86	8,74	9,39	7,22	6,50	8,76	7,98
63,89	62,77	67,98	75,03	78,62	83,51	107,47	106,74
44,42	48,82	50,44	57,49	59,69	65,62	82,41	83,32
2,82	5,37	11,21	19,27	-1,50	4,66	16,28	16,64
260,12	271,24	308,93	335,33	313,01	337,78	419,52	442,97
107,30	108,65	122,06	138,27	138,86	137,59	162,27	167,21
36,83	39,33	47,94	55,68	52,93	47,16	58,44	66,29
37,41	34,13	37,71	40,93	46,05	50,43	55,11	48,86
21,01	20,60	22,51	25,72	26,93	24,84	25,60	29,97
16,33	15,99	17,01	19,46	20,08	18,72	19,82	23,09
34,02	34,87	35,21	35,36	31,26	29,90	30,69	31,85
216,93	214,49	235,06	262,63	265,32	256,38	284,97	301,17
43,20	56,75	73,87	72,69	47,68	81,41	134,55	141,81
-3,63	-3,19	-2,37	-3,04	-3,31	-3,87	-3,43	-2,77
39,56	53,57	71,50	69,65	44,38	77,54	131,12	139,04
39,66	54,57	71,49	69,86	44,39	77,21	131,85	139,46
15,49	27,44	21,03	18,13	10,20	23,57	45,08	48,21
15,25	20,12	23,14	20,83	14,18	22,86	31,43	31,48
6,37	8,62	10,39	9,36	5,74	9,44	13,82	12,81
6,81	9,48	11,95	10,77	6,18	10,37	15,39	13,98
1 374,80	1 795,48	2 359,73	2 213,73	1 598,80	2 754,28	4 232,63	4 425,79
1 163,00	1 636,44	1 448,39	1 435,69	1 119,38	1 568,60	2 115,96	2 051,08
3,94	3,94	2,88	3,04	3,94	3,33	3,07	3,30
6,38	5,88	4,22	4,68	5,76	4,44	4,13	4,53
84,41	84,95	82,58	82,20	85,45	86,49	87,44	89,63
112,28	117,63	118,39	119,82	120,08	125,15	130,01	130,48

5.2. Átlagadatok idősorban (Országos adatok - Társas gazdaságok)

Adat, mutató	Mértékegység	Vállalkozási forma ⇨		Társas gazdaságok		
		Év ⇨	2001	2002	2003	2004
Üzemszám a mintában	-		367	491	466	434
Üzemszám a megfigyelt alapsokaságban	-		5 375	5 375	6 015	5 375
Standard termelési érték	ezer HUF/üzem		93 674,34	101 719,35	118 697,71	101 397,80
Standard termelési érték	ezer EUR/üzem		373,83	405,94	473,69	404,65
Eszközellátottság	Összes terület	hektár/üzem	428,29	471,91	626,04	562,65
	ebből: bérelt terület	hektár/üzem	413,94	454,89	615,70	552,34
	Mezőgazdasági terület (MT)	hektár/üzem	386,77	370,14	500,57	402,33
	Munkaerőállomány	ÉME/üzem	16,69	16,77	19,47	15,18
	ebből: családtagok	csÉME/üzem	-	-	-	-
	Munkaerőállomány	ÉME/száz hektár MT	4,31	4,53	3,89	3,77
	Eszközérték	ezer HUF/száz hektár MT	43 382,07	66 115,36	44 566,01	56 867,86
	ebből: tárgyi eszközök értéke	ezer HUF/száz hektár MT	21 446,77	35 987,90	25 375,46	29 682,22
	Állatállomány	sz.á./száz hektár MT	38,24	44,92	40,20	39,08
	Mérleg adatok	Ingatlanok	ezer HUF/hektár MT	107,57	192,43	128,17
ebből: termőföld		ezer HUF/hektár MT	2,23	3,70	1,86	1,52
Gépek, berendezések, járművek		ezer HUF/hektár MT	61,30	92,38	81,71	89,02
Forgóeszközök		ezer HUF/hektár MT	207,25	285,51	176,35	247,44
Saját tőke		ezer HUF/hektár MT	252,53	381,88	248,95	304,37
Kötelezettségek		ezer HUF/hektár MT	173,92	259,57	188,34	253,65
ebből: hosszú lejáratú kötelezettségek		ezer HUF/hektár MT	45,50	74,24	77,39	114,54
ebből: beruházási és fejl. hitelek		ezer HUF/hektár MT	18,98	20,75	24,54	31,81
rövid lejáratú kötelezettségek		ezer HUF/hektár MT	121,91	146,93	103,00	124,24
Befektetések		Bruttó beruházás	ezer HUF/hektár MT	70,66	113,35	93,26
	Beruházási támogatások	ezer HUF/hektár MT	3,84	8,80	5,40	4,04
	Nettó beruházás	ezer HUF/hektár MT	34,09	70,28	60,38	39,89
	Értékesítés nettó árbevétele a mg.-ban	ezer HUF/hektár MT	368,89	405,48	297,82	360,12
	ebből: szántóföldi növ.term., gyepgazd.	ezer HUF/hektár MT	84,32	89,25	74,51	98,52
	állattenyésztés	ezer HUF/hektár MT	139,02	154,32	130,84	146,26
	kertészet	ezer HUF/hektár MT	2,75	2,00	1,34	3,97
	gyümölcsstermelés	ezer HUF/hektár MT	3,62	4,85	3,42	4,02
	szőlő- és bortermelés	ezer HUF/hektár MT	10,51	23,93	5,58	11,59
	Egyéb bevételek	ezer HUF/hektár MT	41,98	64,06	54,20	65,62
Eredménykimutatás	ebből: agrártámogatások	ezer HUF/hektár MT	19,93	43,95	38,84	54,66
	Aktivált saját teljesítmények	ezer HUF/hektár MT	29,74	41,22	19,11	42,07
	Bruttó termelési érték a mg.-ban	ezer HUF/hektár MT	440,62	510,76	371,13	467,80
	Anyagköltség (vásárolt anyagok)	ezer HUF/hektár MT	183,33	205,17	158,69	196,13
	ebből: növényterm. közvetlen anyagktg.-ei	ezer HUF/hektár MT	41,03	47,12	38,53	48,84
	állattenyésztés közvetlen anyagktg.-ei	ezer HUF/hektár MT	68,59	80,79	65,61	78,69
	Személyi jellegű ráfordítások	ezer HUF/hektár MT	61,55	75,01	69,83	73,47
	ebből: bérköltség	ezer HUF/hektár MT	39,58	49,23	46,89	48,86
	Értékcsökkenési leírás	ezer HUF/hektár MT	25,87	32,92	26,64	34,07
	Üzemi költségek a mg.-ban összesen	ezer HUF/hektár MT	413,20	478,94	371,00	436,25
Üzemi tevékenység eredménye a mg.-ban	ezer HUF/hektár MT	27,42	31,82	0,14	31,55	
Pénzügyi műveletek eredménye	ezer HUF/hektár MT	-12,17	-15,82	-10,57	-16,72	
Szokásos vállalkozási eredmény	ezer HUF/hektár MT	15,25	16,00	-10,43	14,83	
Adózás előtti eredmény	ezer HUF/hektár MT	17,71	17,41	-9,07	16,97	
Mérleg szerinti eredmény	ezer HUF/hektár MT	13,98	13,41	-11,22	11,81	
Gazdaságosság, jövedelmezőség, likviditás	Termelési érték arányos jövedelmezőség	százalék	4,02	3,41	-2,44	3,63
	Össztőke jövedelmezősége	százalék	7,62	5,52	0,68	6,41
	Saját tőke jövedelmezősége	százalék	7,01	4,56	-3,64	5,58
	Munka-jövedelmezőség	ezer HUF/ÉME	1 451,79	1 607,75	1 103,44	1 898,34
	Cash-flow	ezer HUF/üzem	15 413,80	17 148,63	7 718,01	18 459,01
	Likviditási gyorsráta	-	0,77	0,80	0,73	0,86
	Likviditási ráta	-	1,70	1,94	1,71	1,99
	Saját tőke aránya	százalék	58,21	57,76	55,86	53,52
	Tőkeellátottság	százalék	112,37	102,52	93,18	96,75

Társas gazdaságok							
2005	2006	2007	2008	2009	2010	2011	2012
393	392	398	409	390	392	388	385
5 375	5 786	5 676	5 676	5 676	6 332	6 352	6 352
103 072,94	98 164,34	114 527,66	109 515,78	108 304,97	103 747,43	99 431,01	102 476,73
406,18	386,84	441,92	422,58	417,91	400,32	383,67	395,42
372,92	378,02	397,48	385,59	393,12	359,93	342,07	346,87
364,67	369,91	393,89	380,31	383,62	354,74	337,72	339,30
355,23	362,97	383,03	374,98	377,95	347,05	328,80	328,23
13,46	13,17	12,59	12,15	11,13	10,44	10,67	10,53
-	-	-	-	-	-	-	-
3,79	3,63	3,29	3,24	2,94	3,01	3,24	3,21
62 897,63	63 566,27	62 437,96	71 001,02	72 402,05	75 647,23	88 682,52	95 433,07
31 980,50	33 359,87	32 145,15	35 886,45	39 221,06	41 490,67	45 001,34	48 543,08
43,39	36,06	37,19	35,49	35,28	35,18	37,13	36,50
158,92	183,71	168,62	188,56	199,53	223,66	249,40	271,85
1,62	1,42	1,09	1,55	3,05	1,08	1,02	1,42
96,62	93,61	98,61	109,86	125,99	123,75	133,63	142,62
284,70	279,24	279,64	326,04	303,32	308,54	397,02	429,43
335,98	364,42	343,26	425,46	468,93	496,83	588,30	678,12
279,24	259,16	268,56	270,82	242,71	245,24	283,11	261,54
113,06	86,40	74,65	79,83	75,21	73,54	88,20	65,21
35,27	36,71	37,80	37,73	37,15	40,34	41,66	30,05
145,39	149,68	179,99	169,66	156,20	157,68	182,13	179,06
89,25	85,78	93,75	100,69	116,16	101,39	113,61	116,30
6,27	3,24	4,82	5,62	14,60	8,55	7,16	7,81
21,09	8,83	26,15	27,98	44,54	16,46	21,44	29,11
376,60	359,27	386,65	460,53	408,66	458,58	559,62	587,24
106,69	118,54	129,79	145,35	130,50	150,98	185,46	213,55
156,30	140,14	146,37	170,46	160,44	190,53	211,19	222,80
9,79	7,81	16,61	24,23	13,78	10,76	13,98	18,57
5,79	8,30	5,75	7,18	6,29	7,06	6,83	7,50
11,18	14,16	6,62	8,66	7,56	13,68	28,85	16,34
76,36	84,01	84,58	91,39	97,10	110,81	119,10	120,77
63,94	67,52	69,05	77,94	84,33	91,44	105,10	109,49
19,90	25,71	27,90	45,07	18,68	7,17	55,16	40,05
472,86	468,99	499,13	596,99	524,44	576,57	733,88	748,06
201,47	196,64	217,11	255,45	230,44	259,17	316,04	329,24
47,65	51,41	57,74	72,35	66,41	62,52	91,84	94,49
82,14	78,18	98,01	110,09	100,37	126,63	139,47	147,57
76,72	74,55	75,40	80,24	75,52	77,34	86,66	90,61
51,29	51,98	51,61	54,88	52,05	55,64	62,16	67,31
37,14	39,95	37,59	41,84	43,52	46,19	48,86	49,97
437,23	432,01	456,69	525,52	491,34	528,03	631,70	645,97
35,63	36,98	42,44	71,46	33,11	48,54	102,18	102,09
-15,06	-10,90	-11,48	-12,86	-12,35	-12,42	-15,39	-9,69
20,57	26,09	30,96	58,60	20,76	36,11	86,79	92,40
22,84	34,44	32,86	58,11	21,21	36,29	86,59	92,63
15,24	22,87	20,33	43,27	11,68	23,93	63,83	61,11
4,83	7,34	6,58	9,73	4,04	6,29	11,80	12,38
6,23	7,44	7,55	10,31	4,90	6,57	11,54	11,16
6,80	9,45	9,57	13,66	4,52	7,30	14,72	13,66
2 124,22	2 503,56	2 739,42	3 680,58	2 706,69	3 230,90	1 791,34	5 149,77
18 607,83	22 802,27	22 183,85	31 912,78	20 862,33	24 337,62	37 054,64	36 461,39
0,96	0,95	0,79	0,90	0,90	0,98	1,12	1,28
1,96	1,87	1,55	1,92	1,94	1,96	2,18	2,40
53,42	57,33	54,98	59,92	64,77	65,68	66,34	71,06
99,37	104,46	102,08	114,62	114,30	114,40	124,28	133,22

5.3. Átlagadatok idősorban (Országos adatok - Összes gazdaság)

Adat, mutató	Mértékegység	Vállalkozási forma ⇨		Összes gazdaság			
		Év ⇨	2001	2002	2003	2004	
Üzemszám a mintában	-		1 751	1 888	1 890	1 913	
Üzemszám a megfigyelt alapsokaságban	-		106 940	106 940	106 940	106 940	
Standard termelési érték	ezer HUF/üzem		8 899,75	9 333,11	10 943,19	9 327,59	
Standard termelési érték	ezer EUR/üzem		35,52	37,25	43,67	37,22	
Eszközellátottság	Összes terület	hektár/üzem	45,35	48,12	59,68	52,86	
	ebből: bérelt terület	hektár/üzem	28,88	30,96	42,88	37,08	
	Mezőgazdasági terület (MT)	hektár/üzem	42,02	41,56	51,38	43,76	
	Munkaerőállomány	ÉME/üzem	1,82	1,81	2,02	1,69	
	ebből: családtagok	csÉME/üzem	0,78	0,76	0,72	0,67	
	Munkaerőállomány	ÉME/száz hektár MT	4,33	4,36	3,93	3,85	
	Eszközérték	ezer HUF/száz hektár MT	43 868,19	57 112,55	50 889,68	62 475,78	
	ebből: tárgyi eszközök értéke	ezer HUF/száz hektár MT	26 011,19	35 332,57	33 761,61	41 150,24	
	Állatállomány	sz.á./száz hektár MT	31,23	33,83	32,84	31,24	
Mérleg adatok	Ingatlanok	ezer HUF/hektár MT	144,26	207,06	205,15	267,40	
	ebből: termőföld	ezer HUF/hektár MT	38,10	46,80	41,83	64,07	
	Gépek, berendezések, járművek	ezer HUF/hektár MT	79,19	97,64	93,82	100,44	
	Forgóeszközök	ezer HUF/hektár MT	172,36	209,97	162,02	201,75	
	Saját tőke	ezer HUF/hektár MT	325,30	398,19	364,44	439,58	
	Kötelezettségek	ezer HUF/hektár MT	109,79	163,82	139,84	180,25	
	ebből: hosszú lejáratú kötelezettségek	ezer HUF/hektár MT	29,61	52,11	56,83	78,99	
	ebből: beruházási és fejl. hitelek	ezer HUF/hektár MT	13,71	22,90	23,26	30,70	
	rövid lejáratú kötelezettségek	ezer HUF/hektár MT	71,60	83,80	65,75	69,45	
Befektetések	Bruttó beruházás	ezer HUF/hektár MT	53,73	93,83	75,66	59,62	
	Beruházási támogatások	ezer HUF/hektár MT	3,97	9,43	5,64	4,13	
	Nettó beruházás	ezer HUF/hektár MT	22,76	53,93	42,16	20,78	
Eredménykimutatás	Értékesítés nettó árbevétele a mg.-ban	ezer HUF/hektár MT	270,71	298,06	247,15	268,46	
	ebből: szántóföldi növ.term., gyepgazd.	ezer HUF/hektár MT	73,96	78,79	72,82	86,71	
	állattenyésztés	ezer HUF/hektár MT	104,90	120,06	103,63	108,39	
	kertészet	ezer HUF/hektár MT	9,89	11,10	8,00	9,74	
	gyümölcsstermelés	ezer HUF/hektár MT	6,55	6,22	5,91	5,69	
	szőlő- és bortermelés	ezer HUF/hektár MT	8,84	14,65	5,76	8,18	
	Egyéb bevételek	ezer HUF/hektár MT	31,94	47,19	43,46	59,20	
	ebből: agrártámogatások	ezer HUF/hektár MT	16,01	29,85	27,71	45,78	
	Aktivált saját teljesítmények	ezer HUF/hektár MT	21,71	24,77	13,34	25,25	
	Bruttó termelési érték a mg.-ban	ezer HUF/hektár MT	324,35	370,02	303,96	352,91	
	Anyagköltség (vásárolt anyagok)	ezer HUF/hektár MT	140,61	158,58	137,82	149,70	
	ebből: növényterm. közvetlen anyagktg.-ei	ezer HUF/hektár MT	37,74	42,13	39,04	41,96	
	állattenyésztés közvetlen anyagktg.-ei	ezer HUF/hektár MT	54,14	65,00	54,04	58,69	
	Személyi jellegű ráfordítások	ezer HUF/hektár MT	41,99	46,37	48,44	44,84	
	ebből: bérköltség	ezer HUF/hektár MT	28,77	32,42	33,63	31,04	
	Értékcsökkenési leírás	ezer HUF/hektár MT	24,60	30,29	27,77	32,79	
	Üzemi költségek a mg.-ban összesen	ezer HUF/hektár MT	298,23	341,12	299,72	318,63	
	Üzemi tevékenység eredménye a mg.-ban	ezer HUF/hektár MT	26,11	28,90	4,24	34,28	
	Pénzügyi műveletek eredménye	ezer HUF/hektár MT	-6,67	-7,93	-6,85	-10,44	
	Szokásos vállalkozási eredmény	ezer HUF/hektár MT	19,44	20,97	-2,61	23,84	
	Adózás előtti eredmény	ezer HUF/hektár MT	20,66	21,64	-1,94	24,97	
Mérleg szerinti eredmény	ezer HUF/hektár MT	12,80	10,05	-9,15	12,11		
Gazdaságosság, jövedelmezőség, likviditás	Termelési érték arányos jövedelmezőség	százalék	6,37	5,85	-0,64	7,07	
	Össztőke jövedelmezősége	százalék	6,59	5,50	1,18	5,91	
	Saját tőke jövedelmezősége	százalék	6,35	5,43	-0,53	5,68	
	Munka-jövedelmezőség	ezer HUF/ÉME	1 206,94	1 306,09	882,35	1 524,86	
	Cash-flow	ezer HUF/üzem	1 571,60	1 676,84	956,53	1 964,87	
	Likviditási gyorsráta	-	1,22	1,19	1,24	1,48	
	Likviditási ráta	-	2,41	2,51	2,46	2,91	
	Saját tőke aránya	százalék	74,15	69,72	71,61	70,36	
	Tőkeellátottság	százalék	122,80	110,91	105,64	104,68	

Összes gazdaság							
2005	2006	2007	2008	2009	2010	2011	2012
1 937	1 946	1 960	1 942	1 932	1 920	1 925	1 984
106 940	108 479	101 277	101 277	101 277	105 922	105 975	105 975
9 784,34	9 961,32	11 802,54	11 567,44	11 455,69	11 871,51	11 435,25	11 268,93
38,56	39,25	45,54	44,63	44,20	45,81	44,12	43,48
41,91	45,79	47,41	47,67	48,54	50,17	47,79	46,02
26,43	29,58	31,49	31,12	30,97	31,56	29,87	29,40
40,16	44,22	45,78	46,35	46,67	48,33	45,96	43,76
1,59	1,68	1,62	1,70	1,66	1,59	1,58	1,52
0,70	0,76	0,69	0,77	0,78	0,70	-	-
3,95	3,80	3,53	3,67	3,55	3,29	3,44	3,46
66 277,82	65 936,24	67 740,33	75 340,39	78 738,88	81 621,01	93 994,78	104 153,94
43 001,63	42 090,07	41 832,30	45 797,47	50 388,92	51 737,42	56 895,42	63 865,51
34,01	29,91	30,58	29,78	29,13	26,95	27,68	27,21
281,10	280,94	276,42	307,13	328,50	347,55	387,02	438,12
75,21	70,90	72,12	77,37	86,95	90,06	94,07	111,45
102,03	99,48	102,15	108,83	130,82	127,67	137,56	152,43
221,57	228,13	247,49	283,32	269,98	284,29	353,48	384,80
472,90	483,27	478,56	547,57	604,85	638,33	741,66	853,85
183,90	170,81	192,95	199,60	176,91	171,69	191,68	181,10
71,57	57,30	54,36	58,42	56,44	51,07	52,23	38,31
27,95	25,66	28,78	28,49	29,46	28,51	26,32	18,36
79,52	83,52	112,00	105,89	93,89	101,89	122,49	122,87
55,52	54,09	65,17	64,87	82,14	60,97	80,05	76,68
4,20	1,70	3,51	3,60	9,59	5,15	5,50	4,87
0,37	-3,35	9,89	8,94	28,07	3,33	16,29	14,66
274,85	271,47	303,32	340,54	314,31	339,32	408,91	439,93
90,96	101,60	119,99	123,65	111,56	124,49	160,52	186,91
112,01	99,30	107,56	118,59	119,92	129,27	144,40	150,96
14,54	17,94	20,31	29,08	21,05	25,44	22,28	27,33
7,12	8,35	6,16	8,18	7,56	9,55	10,01	10,14
8,56	10,06	7,75	9,06	7,38	9,58	17,38	11,74
69,43	72,07	75,76	82,44	87,01	95,23	112,45	113,05
53,10	57,00	59,17	66,76	70,87	76,70	92,14	95,08
10,41	14,28	19,04	30,97	7,66	5,74	32,95	27,16
354,69	357,81	398,12	453,96	408,98	440,29	554,31	580,14
149,16	147,17	166,63	191,40	180,43	189,78	228,21	240,06
41,64	44,62	52,53	63,24	59,04	53,75	72,76	78,97
57,29	53,41	65,99	72,28	70,70	83,14	91,29	93,24
45,77	44,22	47,32	50,44	48,99	47,38	51,78	57,24
31,87	31,74	33,24	35,52	34,59	34,57	37,98	42,97
35,41	37,10	36,33	38,30	36,82	36,89	38,48	40,00
314,86	309,71	338,99	381,83	367,91	372,99	433,65	456,19
39,83	48,10	59,13	72,13	41,07	67,30	120,67	123,95
-8,71	-6,56	-6,65	-7,50	-7,41	-7,54	-8,55	-5,88
31,12	41,54	52,48	64,64	33,66	59,76	112,11	118,07
32,18	45,76	53,37	64,53	33,87	59,64	112,44	118,40
15,38	25,44	20,70	29,53	10,87	23,73	53,12	54,01
9,07	12,79	13,41	14,22	8,28	13,55	20,28	20,41
6,31	8,12	9,16	9,76	5,39	8,30	12,90	12,13
6,81	9,47	11,15	11,79	5,60	9,34	15,16	13,87
1 694,14	2 091,60	2 525,32	2 800,15	2 016,10	2 941,66	4 458,61	4 727,26
2 039,81	2 765,37	2 610,50	3 143,76	2 225,87	2 929,72	4 210,14	4 113,59
1,52	1,59	1,30	1,48	1,64	1,77	1,82	1,98
2,79	2,73	2,21	2,68	2,88	2,79	2,89	3,13
71,34	73,29	70,65	72,68	76,82	78,21	78,90	81,98
107,85	112,93	112,35	117,94	117,98	121,34	128,00	131,44