



**MENGESAHKAN**

Salinan Foto Copy ini sesuai dengan Aslinya  
Jakarta,

Sentra HAKI Universitas Gunadarma  
Sekretaris,

Suryandari Sedyo Utami, SE,MM

**REPUBLIK INDONESIA  
KEMENTERIAN HUKUM DAN HAK ASASI MANUSIA**


**SURAT PENDAFTARAN CIPTAAN**

Menteri Hukum dan Hak Asasi Manusia Republik Indonesia, berdasarkan Undang-Undang Nomor 19 Tahun 2002 tentang Hak Cipta yaitu Undang-Undang tentang perlindungan ciptaan di bidang ilmu pengetahuan, seni dan sastra (tidak melindungi hak kekayaan intelektual lainnya), dengan ini menerangkan bahwa hal-hal tersebut di bawah ini telah terdaftar dalam Daftar Umum Ciptaan:


- I. Nomor dan tanggal permohonan : C00201000333, 28 Januari 2010
- II. Pencipta  
Nama : **1. Dr. DEWI AGUSHINTA R;**  
**2. HUSTINAWATI, S. Kom., M.MSL.;**  
**3. Prof. Dr. A M HERU BASUKI**  
Alamat : **Pejaten Mas Kav. A-26 Rt.012 Rw.002**  
**Pasar Minggu, Jakarta Selatan.**  
Kewarganegaraan : **Indonesia**
- III. Pemegang Hak Cipta  
Nama : **UNIVERSITAS GUNADARMA**  
Alamat : **Jalan Margonda Raya 100**  
**Pondok Cina, Depok, Jawa Barat.**  
Kewarganegaraan : **-**
- IV. Jenis Ciptaan : **Program Komputer**
- V. Judul Ciptaan : **CD INTERAKTIF PENGEMBANGAN KREATIVITAS DAN KEBERBAKATAN**
- VI. Tanggal dan tempat diumumkan : **28 Desember 2009** di **Depok**  
untuk pertama kali di wilayah  
Indonesia atau di luar wilayah  
Indonesia
- VII. Jangka waktu perlindungan : **Berlaku selama 50 (lima puluh) tahun** sejak pertama kali diumumkan
- VIII. Nomor pendaftaran : **051850**

Jakarta, 07 Juli 2011

a.n. MENTERI HUKUM DAN HAK ASASI MANUSIA  
REPUBLIK INDONESIA  
DIREKTUR JENDERAL HAK KEKAYAAN INTELEKTUAL  
u.b.  
DIREKTUR HAK CIPTA, DESAIN INDUSTRI,  
DESAIN TATA LETAK SIRKUIT TERPADU, DAN RAHASIA DAGANG




Becoming a Leading  
Information Technology  
Based University in Indonesia

Gunadarma  
& University 

Psychology Faculty

Becoming a Leading  
Information Technology  
Based University in Indonesia

Gunadarma  
& University 

Psychology Faculty

## CD Interaktif Pengembangan Kreatif dan Keberbakatan


Disusun Oleh :

1. Dr. Dewl Agushlnta R
2. Hustinawati, SKom, MMSI
3. Prof. Dr. A Heru Basuki





Cd ini merupakan cd interaktif yang berisi materi tentang pengembangan kreatifitas. Untuk menjalankannya, user memasukkan cd intraktif ini kedalam CD/DVD Rom Drive maka otomatis cd ini akan menampilkan menu yang berisi daftar materi dan video yang berhubungan dengan mata kuliah Pengembangan Kreatifitas. Berikut Tampilan Menu Utama dari CD Interaktif :




Pada Halaman menu, kita bisa melihat list menu pilihan yang dibagi menjadi 2 kelompok, yaitu Pokok Bahasan yang terdiri dari 5 materi dan Video Klip yang terdiri dari 3 video.

Dibagian Sudut Kanan Bawah, kita dapat melihat menu untuk Quit dari menu interaktif ini



Menu Pilihan



Menu Quit

Untuk Masuk ke materi pembelajaran, user dapat mengklik materi yang di inginkan, sebagai contoh jika user memilih menu pendahuluan maka cd interaktif akan menampilkan materi tersebut dengan tampilan sebagai berikut :




Tampilan Materi ke 1

3

Di Halaman/page sebelah kiri kita bisa melihat fakultas dan mata kuliah yang berkenaan dengan cd interaktif ini. Di sebelah lainnya, kita bisa melihat materi ini untuk pertemuan berapa, judul materi, pokok bahasan dan sasaran belajar dari materi ini.

Untuk melihat isi dari materi, user dapat membalik halamannya seperti membalik halaman pada buku dengan cara drag dan drop lipatan kertas di sudut kanan atau kiri bawah halaman.



Sudut kertas yang di drag



Membalik/flip halaman


Berikut Tampilan halaman Materi.



Tampilan Materi 1

5


Untuk kembali ke menu awal, user dapat mengklik tombol  
back to menu yang berbentuk penghapus di kanan bawah



Tombol Back To Menu

6

Pada panel display video, user dapat memberhentikan video yang sedang diputar dengan mengklik tombol pause seperti di bawah ini




Tombol Pause

Selain itu user dapat langsung menjalankan video pada timeline yang diinginkan dengan mendrag bar timeline pada video.



Timeline

Untuk mengaktifkan atau menon-aktifkan suara dari video, user dapat mengklik tombol seperti dibawah ini



Tombol Mute

Untuk materi dan video klip lainnya, cara yang digunakan sama dengan cara yang kami contohkan di atas.