



OIL / ÖL
BULLETIN
PETROLIER

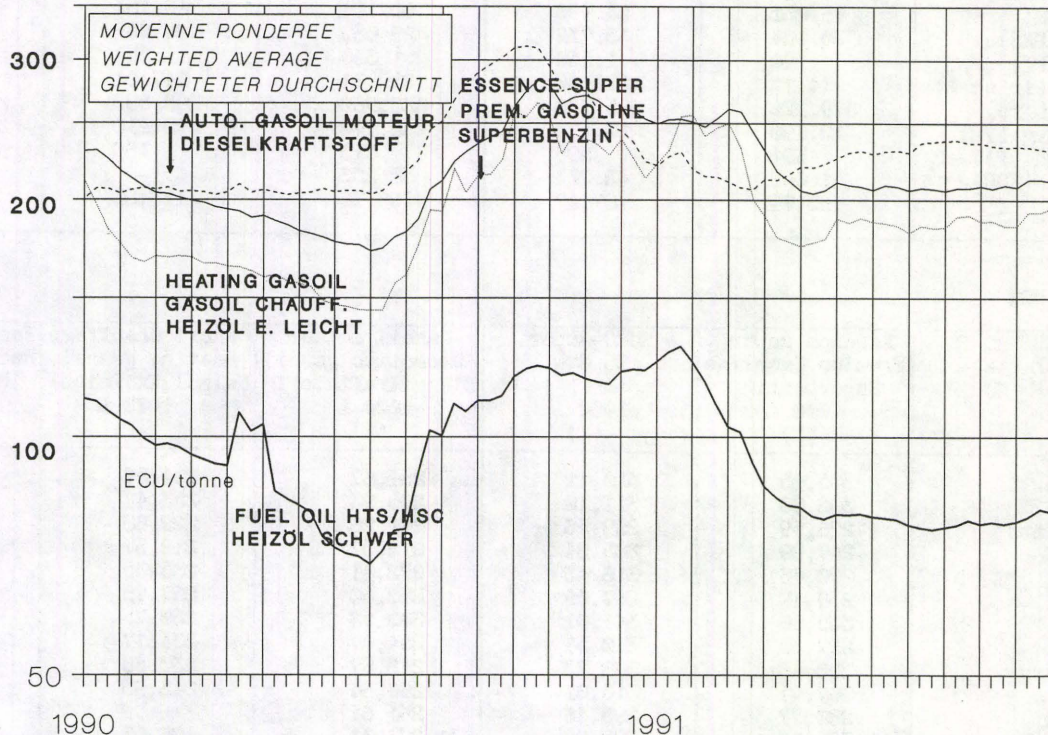
COMMISSION OF THE EUROPEAN COMMUNITIES
 COMMISSION DES COMMUNAUTÉS EUROPÉENNES
 KOMMISSION DER EUROPÄISCHEN GEMEINSCHAFTEN

Directorate-General for Energy
 Direction générale de l'énergie
 Generaldirection Energie

Brussel(s)/Bruxelles, 18-09-1991 NUM: 593

4417.41

PETROLEUM PRODUCTS PRICES* - PRIX DES PRODUITS PETROLIERS*
 ECU/1000litres **PREISE MINERALÖLPRODUKTE ***

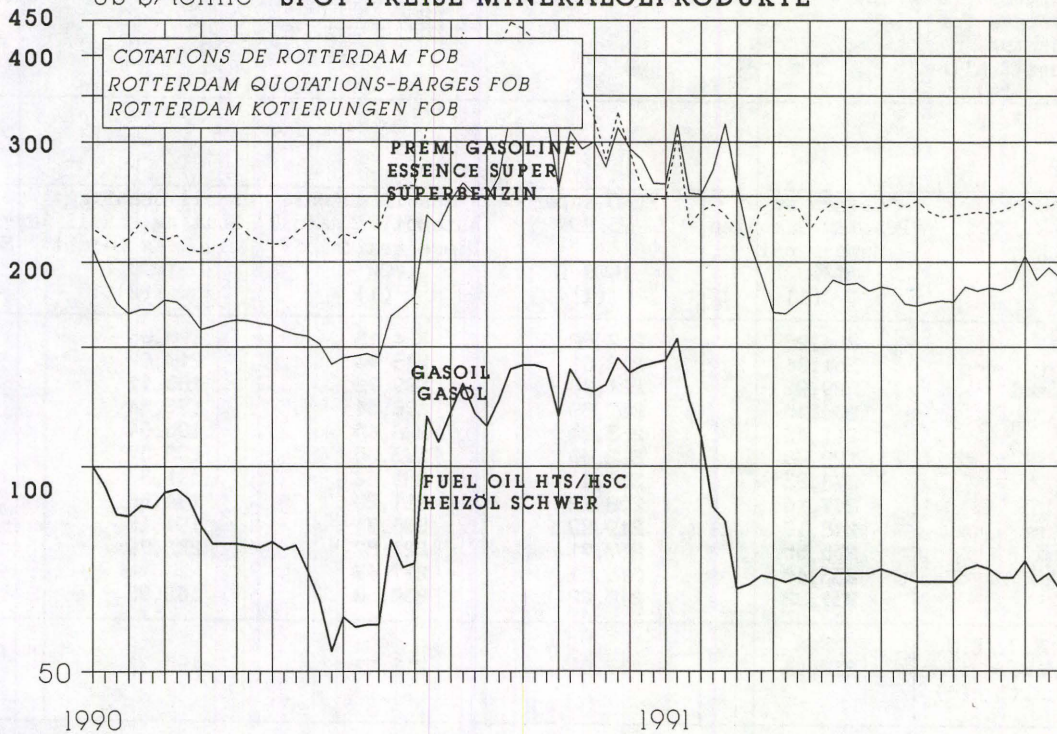


1990

1991

*A LA CONSOMMATION(hors droits et taxes) * CONSUMER PRICES (without duties and taxes)
 *VERBRAUCHSPREISE (ohne Steuern und Abgaben)

SPOT OIL PRODUCTS PRICES-PRIX SPOT DES PRODUITS PETROLIERS*
 US \$/tonne **SPOT-PREISE MINERALÖLPRODUKTE***



1990

1991

* PLATT'S OILGRAM

Niveaux indicatifs hebdomadaires des prix hors taxes à la consommation
 Weekly indicative Price Levels Taxes and Duties excluded
 Wöchentliche Meldung von vorläufigen Preisen, ohne Steuern und Abgaben

Prix au:
 Prices as at: 09.09.91
 Preisen vom:

In national currencies / En monnaies nationales / In nationaler Währung

TABEAU TABLE TABELLE 1	Essence super Premium Gasoline Superbenzin 1000 L (1)	EURO-super 95 RON 1000 L (1)	Gasoil moteur Automotive gasoil Dieselkraftstoff 1000 L (1)	Gasoil chauffage Heating gasoil Heizöl Ex.Leicht 1000 L (2)	Fuel Residuel HTS Residual F.O. HSC Heizöl Schwer Tonne (3)
Belgique (FB)	10.750	10.900	9.900	7.190	3.055
Danmark (CD)	1.990	2.050	1.950	1.670	.798 x
Deutschland (DM)	472	460	410	380	184 x
Ellas (DR)	46.831	53.996	40.104	40.104	17.874
Espana (PES)	30.964	33.732	29.039	25.089	10.867
France (FF)	1.390	1.550	1.350	1.554	490
Irlande (Irish £)	214,12	220,00	219,34	147,31	75,77
Italia (Lire)	379.120	395.930	323.960	298.593	121.090
Luxembourg (FL)	10.490	10.570	8.740	8.210	3.683
Nederland (Fl)	591	596	513	469	250 x
Portugal (ESC)	41.055	43.203	38.253	-	15.416
U.K. (£)	163,71	167,47	160,70	113,60	54,40

En / in / in US\$

TABEAU TABLE TABELLE 2	Essence super Premium Gasoline Superbenzin 1000 L (1)	EURO-super 95 RON 1000 L (1)	Gasoil moteur Automotive gasoil Dieselkraftstoff 1000 L (1)	Gasoil chauffage Heating gasoil Heizöl Ex.Leicht 1000 L (2)	Fuel Residuel HTS Residual F.O. HSC Heizöl Schwer Tonne (3)
Belgique	305,85	310,12	281,67	204,57	86,92
Danmark	302,00	311,10	295,93	253,43	121,10
Deutschland	276,59	269,56	240,26	222,68	107,82
Ellas	247,99	285,94	212,37	212,37	94,65
Espana	290,46	316,43	272,41	235,35	101,94
France	239,49	267,06	232,60	267,75	84,42
Irlande	335,40	344,61	343,58	230,75	118,69
Italia	297,33	310,51	254,07	234,17	94,97
Luxembourg	298,46	300,73	248,67	233,59	104,79
Nederland	307,41	310,01	266,84	243,95	130,04
Portugal	280,77	295,46	261,61	-	105,43
U.K.	282,50	288,99	277,31	196,03	93,87
C.E.E./E.E.C./E.G. a) Moyenne/Average/ Durchschnitt	277,22	286,08	254,08	235,43	96,54
b) Moyenne tous pro- duits/Average for all products/ Durchschnitt aller Produkte (4)			286,55		

En / in / in ECU

TABEAU TABLE TABELLE 3	Essence super Premium Gasoline Superbenzin 1000 L (1)	EURO-super 95 RON 1000 L (1)	Gasoil moteur Automotive gasoil Dieselkraftstoff 1000 L (1)	Gasoil chauffage Heating gasoil Heizöl Ex.Leicht 1000 L (2)	Fuel Residuel HTS Residual F.O. HSC Heizöl Schwer Tonne (3)
Belgique	254,25	257,80	234,15	170,05	72,25
Danmark	251,04	258,61	246,00	210,67	100,67
Deutschland	229,92	224,08	199,72	185,11	89,63
Ellas	206,15	237,69	176,54	176,54	78,68
Espana	241,46	263,04	226,45	195,64	84,74
France	199,08	222,00	193,35	222,57	70,18
Irlande	278,83	286,48	285,62	191,83	98,67
Italia	247,16	258,12	211,20	194,66	78,94
Luxembourg	248,10	249,99	206,71	194,18	87,11
Nederland	255,55	257,71	221,82	202,79	108,10
Portugal	233,40	245,61	217,47	-	87,64
U.K.	234,82	240,22	230,50	162,95	78,03
C.E.E./E.E.C./E.G. Moyenne/Average/ Durchschnitt (4)	230,44	237,81	211,21	195,71	80,25

- (1) Prix à la pompe / Pump price / Tankstellepreise
- (2) Prix pour livraison de 2.000 à 5.000 litres. Pour l'Irlande livraison s'étendant au secteur industriel.
Prices for delivery of 2,000 to 5,000 litres. For Ireland this size of delivery occurs mainly in the industrial sector.
Preis bei Lieferung von 2.000-5.000 liter. Für Irland bezieht sich diese Abgabemenge hauptsächlich auf den Industriesektor.
- (3) Prix pour livraison inférieure à 2.000 tonnes par mois ou inférieure à 24.000 tonnes par an.
Prix franco consommateurs. Pour l'Irlande livraison de 500 à 1.000 tonnes par mois.
Prices for offtakes of less than 2,000 tons per month or less than 24,000 tons per year.
Delivered Consumer Prices. For Ireland deliveries are in the range of 500 to 1,000 tons per month.
Preis bei Abnahme unter 2.000 t im Monat oder 24.000 t im Jahr. Preise frei Betrieb. Für Irland bei Abnahme von 500-1.000 t im Monat.
- (4) La moyenne en \$/tm résulte d'une pondération des quantités consommées de chaque produit concerné au cours de la période 1990.
The result in \$/mt of weighting the prices of the products concerned by the quantities consumed during the year 1990.
Der Durchschnittspreis in \$/t ergibt sich aus der Gewichtung mit den Verbrauchsmengen des jeweiligen Produktes im Jahre 1990.

The bulletin publishes each week the prices communicated by the Member States, as being the most frequently encountered for the specific categories of sale listed above. Des comparaisons de prix entre Etats membres ainsi que leur évolution doivent être faites avec une certaine prudence et sont d'une validité limitée en raison, non seulement des fluctuations des taux de change, mais également des différences dans les spécifications de qualité des produits, des méthodes de distribution, des structures de marché propres à chaque Etat membre et dans la mesure où les catégories répertoriées sont représentatives de l'ensemble des ventes pour un produit donné. Une description détaillée de la méthodologie utilisée sera jointe en annexe du bulletin paraissant au début de chaque trimestre.

The bulletin reports prices supplied by the Member states as being the most frequently encountered for the specific categories of sale listed above.

Comparisons between prices and price trends in different countries require care. They are of limited validity, not only because of fluctuations in exchange rate, but also because of differences in product quality, in marketing practices, in market structure, and in the extent to which the standard categories of sales are representative of total national sales of a given product. A description of the methodology followed is appended to the bulletin at the beginning of each quarter.

Das Bulletin veröffentlicht jede Woche die von den Mitgliedsstaaten gemeldeten Verbraucherpreise und ist somit für eine weiter unten genauer spezifizierte Verbrauchergruppe die am häufigsten durchgeführte Erhebung.

Ein Preisvergleich zwischen den Mitgliedsstaaten wie auch die Preisentwicklung müssen aus folgenden Gründen mit einer gewissen Vorsicht vorgenommen werden: Schwankung der Wechselkurse, Unterschiede in den Produkt-spezifikationen und -qualitäten, Verteilungssysteme, besondere Marktstrukturen in den einzelnen Mitgliedsländern, Repräsentanz der vorgegebenen Produktdefinitionen mit den gesamten nationalen Verkäufen eines bestimmten Produktes. Eine detaillierte Beschreibung der verwendeten Methoden ist jeweils im Anhang des Öl-Bulletin enthalten, welches zu Beginn eines jeden Quartals erscheint.

Taux de change au:

Exchange rate at: 09.09.1991

Wechselkurs am:

1 dollar =	35,1475 FB - 6,5895 CD - 1,7065 DM - 188,84 DR - 106,60 PES - 5,8040 FF - 0,6384 f IRL - 1.275,10 LIREs - 1,9225 FL - 146,221 ESC - 0,5795 UKf
1 Ecu =	42,2811 FB - 7,92692 CD - 2,05285 DM - 227,167 DR - 128,238 PES - 6,98199 FF - 0,767930 f IRL - 1.533,90 LIREs - 2,31269 FL - 175,898 ESC - 0,697167 UKf

Coût CAF d'approvisionnement en brut de la Communauté

CIF cost of Community crude oil supplies

CIF-Kosten der Rohölversorgung der Gemeinschaft

Prix

Price 17,24 \$/bbl

Preis

Mois JUNI 1991

Month JUNE 1991


Monat JUNI 1991

Tous renseignements concernant l'abonnement au bulletin pétrolier peuvent être obtenus en téléphonant au no. (02)235.18.39.
All information concerning subscriptions to the Oil Bulletin can be obtained by telephoning (02)235.18.39
Auskunft über den Bezug des Öl-Bulletin erhalten Sie unter der Telefon-Nr. (02)235.18.39.

Le bulletin publie: chaque semaine les prix hors droits et taxes à la consommation en monnaies nationales, dollars et ecus - le coût CAF mensuel communautaire (données les plus récentes).
chaque mois les prix de vente aux consommateurs pratiqués au 15 de chaque mois en monnaies nationales dollars et écus.

The bulletin publishes: each week consumer prices without duties and taxes in national currencies dollars and ecus - the monthly CIF cost for the Community (most recent available data).
each month the consumer selling prices prevailing on the 15th of each month in national currencies dollars and ecus.

Das Bulletin veröffentlicht: wöchentlich die Verbraucherpreise ohne Steuern und Abgaben in nationaler Währung, Dollar und ECU, die monatlichen CIF-Kosten der Gemeinschaft (letzte verfügbare Daten).
monatlich die Verbraucherpreise, erhoben am 15. jeden Monats, in nationaler Währung, Dollar und ECU.
Quartalsweise die CIF-Kosten des Quartals für jeden Mitgliedsstaat (Zeitreihen).



4417.411

G R E E C E

Excise tax on petroleum products between 1st March and 30th June 1991
(in national currency)

Date	Premium Leaded Gasoline	Gasoline EURO-super 95	Gasoil	Heavy fuel oil HTS
2.3.91	64.035	60.831	27.398	14.905
7.3.91	60.492	57.533	25.618	14.454
10.3.91	59.876	56.944	27.027	13.628
13.3.91	60.331	57.391	30.423	13.894
20.3.91	60.294	57.405	32.062	13.625
25.3.91	58.916	56.143	30.191	13.325
30.3.91	60.046	56.888	30.198	13.972
10.4.91	59.731	56.662	28.991	13.890
12.4.91	57.486	54.643	28.423	13.916
23.4.91	56.832	54.267	26.847	13.430
25.4.91	56.192	53.813	25.611	13.110
4.5.91	56.113	53.693	25.894	12.842
10.5.91	56.293	53.813	26.272	12.458
25.5.91	56.267	53.808	25.613	11.886
7.6.91	54.397	39.648	26.090	12.592
25.6.91	53.690	38.847	25.247	12.109



Prix de vente des produits petroliers en Dollars US

- Selling prices of petroleum products in US Dollars

(Tableau mensuel-Monthly table)

Prix moyens au : 15.9.1991
Average prices at

TABLEAU 4 TABLE	Essence super Premium gasoline 1000L (1)			EURO SUPER 95 RON 1000 L (1)			Gasoil moteur Automotive gasoil 1000 L (1)		
	Prix de vente Selling Price	Taxes	Hors taxes Without taxes	Prix de vente Selling Price	Taxes	Hors taxes Without taxes	Prix de vente Selling Price	Taxes	Hors taxes Without taxes
BELGIQUE/BELGIE	935.25	625.90	309.35	863.30	549.64	313.66	690.64	405.75	284.89
DANEMARK	934.76	632.83	301.93	821.18	510.27	310.91	701.45	411.01	290.44
DEUTSCHLAND	962.59	663.80	298.79	856.94	591.35	265.59	665.57	404.73	260.84
GRECE	720.26	473.36	246.90	666.91	382.18	284.73	474.84	266.26	208.58
ESPAGNE	841.67	548.85	292.82	818.02	499.02	319.00	654.42	375.58	278.84
FRANCE	943.76	701.77	241.99	899.89	631.79	268.10	614.55	381.27	233.28
IRLANDE	992.90	653.16	339.74	955.60	606.11	349.49	847.98	502.52	345.46
ITALIE	1215.84	915.55	300.29	1172.27	858.67	313.60	895.04	638.44	256.60
LUXEMBOURG	658.99	357.12	301.87	595.68	291.51	304.17	420.14	168.63	251.51
NEDERLAND	1083.41	772.59	310.82	999.26	685.81	313.45	611.65	351.32	260.33
PORTUGAL	1008.76	725.10	283.66	939.66	641.16	298.50	690.93	426.63	264.30
ROYAUME UNI	867.10	576.57	290.53	806.02	507.70	298.32	765.53	492.48	273.05

(1) Prix a la pompe - Pump price

(2) Livraisons de 2000 a 5000 L. - Deliveries of 2,000 to 5000 L.

(3) Livraisons de moins de 2000 tonnes par mois et de moins de 24000 tonnes par an
Offtakes of less than 2,000 tons per month or less than 24,000 tons per year

TABLEAU 4 TABLE	Gasoil chauffage Heating gasoil 1000L (2)			Fuel lourd HTS Heavy fuel HSC Tonne (3)		
	Prix de vente Selling Price	Taxes	Hors taxes Without taxes	Prix de vente ^(A) Selling Price	Taxes	Hors taxes Without taxes
BELGIQUE/BELGIE	242.07	35.17	206.90	87.91	0.00	87.91
DANEMARK	647.73	400.22	247.51	427.78	314.66 ^(B)	113.12
DEUTSCHLAND	296.41	83.59	212.82	123.90	17.79	106.11
GRECE	474.84	266.26	208.58	153.13	59.07	94.06
ESPAGNE	377.33	135.00	242.33	120.61	16.08	104.53
FRANCE	404.42	136.84	267.58	109.27	23.79	85.48
IRLANDE	329.72	95.73	233.99	126.20	12.14	114.06
ITALIE	883.96	636.68	247.28	167.12	71.28	95.84
LUXEMBOURG	250.35	14.10	236.25	108.86	2.88	105.98
NEDERLAND	359.20	121.49	237.71	162.20	30.20	132.00
PORTUGAL	0.00	0.00	0.00	179.13	76.01	103.12
ROYAUME UNI	225.12	22.32	202.80	109.82	15.86	93.96

(A) Prix hors TVA
Price exclude VAT

(B) Taxe 1980 CD récupérable
uniquement par les
consommateurs industriels

Tax 1980 CD recuperable
only by industries

Taux de change au 15.9.1991

1 Dollars = 34.7500 FB = 6.5150 CD = 1.6868 DM = 105.7420 PES = 5.7440 FF = 187.4300 DR
= 0.6312 IRL = 1262.50 LIRES = 1.9014 FL = 144.7320 ESC = 0.5779 UKL

Handwritten signature

Prix de vente des produits petroliers en Ecus

- Selling prices of petroleum products in Ecus

(Tableau mensuel-Monthly table)

Prix moyens au : 15.9.1991
Average prices at

TABLEAU 4 TABLE	Essence super Premium gasoline 1000L (1)			Euro Super 95 RON 1000 L (1)			Gasoil moteur Automotive gasoil 1000 L (1)		
	Prix de vente Selling Price	Taxes	Hors taxes Without taxes	Prix de vente Selling Price	Taxes	Hors taxes Without taxes	Prix de vente Selling Price	Taxes	Hors taxes Without taxes
BELGIQUE/BELGIE	769.86	515.22	254.64	710.64	452.44	258.20	568.51	334.00	234.51
DANEMARK	769.46	520.93	248.53	675.97	420.04	255.93	577.41	338.33	239.08
DEUTSCHLAND	792.37	546.42	245.95	705.41	486.79	218.62	547.88	333.16	214.72
GRECE	592.90	389.66	203.24	548.98	314.60	234.38	390.87	219.17	171.70
ESPAGNE	692.83	451.79	241.04	673.37	410.78	262.59	538.69	309.16	229.53
FRANCE	776.87	577.68	199.19	740.76	520.07	220.69	505.88	313.85	192.03
IRLANDE	817.38	537.69	279.69	786.68	498.97	287.71	698.08	413.69	284.39
ITALIE	1000.84	753.65	247.19	964.98	706.83	258.15	736.77	525.55	211.22
LUXEMBOURG	542.46	293.98	248.48	490.34	239.96	250.38	345.84	138.81	207.03
NEDERLAND	891.82	635.97	255.85	822.56	564.54	258.02	503.49	289.20	214.29
PORTUGAL	830.38	596.88	233.50	773.50	527.79	245.71	568.75	351.19	217.56
ROYAUME UNI	713.81	474.64	239.17	663.52	417.94	245.58	630.19	405.41	224.78

(1) Prix a la pompe - Pump price

(2) Livraisons de 2000 a 5000 L. - Deliveries of 2,000 to 5000 L.

(3) Livraisons de moins de 2000 tonnes par mois et de moins de 24000 tonnes par an
Offtakes of less than 2,000 tons per month or less than 24,000 tons per year

TABLEAU 4 TABLE	Gasoil chauffage Heating gasoil 1000L (2)			Fuel lourd HTS Heavy fuel HSC Tonne (3)		
	Prix de vente Selling Price	Taxes	Hors taxes Without taxes	Prix de vente(A) Selling Price	Taxes	Hors taxes Without taxes
BELGIQUE/BELGIE	199.26	28.95	170.31	72.36	0.00	72.36
DANEMARK	533.19	329.45	203.74	352.13	259.02 (B)	93.11
DEUTSCHLAND	244.00	68.81	175.19	101.99	14.64	87.35
GRECE	390.87	219.17	171.70	126.05	48.63	77.42
ESPAGNE	310.60	111.12	199.48	99.28	13.23	86.05
FRANCE	332.90	112.64	220.26	89.95	19.59	70.36
IRLANDE	271.43	78.80	192.63	103.89	9.99	93.90
ITALIE	727.64	524.09	203.55	137.57	58.68	78.89
LUXEMBOURG	206.08	11.60	194.48	89.61	2.37	87.24
NEDERLAND	295.68	100.00	195.68	133.52	24.86	108.66
PORTUGAL	0.00	0.00	0.00	147.45	62.56	84.89
ROYAUME UNI	185.32	18.37	166.95	90.41	13.07	77.34

(A) Prix hors TVA
Price exclude VAT

(B) Taxe 1980 CD récupérable
uniquement par les
consommateurs industriels

Tax 1980 CD recuperable
only by industries.

Taux de change au 15.9.1991

1 Ecus = 42.2150 FB = 7.9145 CD = 2.0491 DM = 128.4580 PES = 6.9779 FF = 227.6940 DR
= 0.7667 IRL = 1533.71 LIRES = 2.3098 FL = 175.8230 ESC = 0.7020 UKL

4417.411

RECTIFICATION FRANCE

PRIX DES PRODUITS PETROLIERS AU 15 DE CHAQUE MOIS

Date	Prix de Vente	Droits et Taxes	Hors droits et taxes
Essence Euro-Super 95 RON <i>Monnaies nationales</i>			
15.01.91	5.192	3.632	1.560
15.02.91	5.097	3.617	1.480
15.03.91	5.109	3.619	1.490
15.04.91	5.062	3.612	1.450
15.05.91	5.133	3.623	1.510
<i>US Dollars</i>			
15.01.91	991,78	693,79	297,99
15.02.91	1.014,73	720,09	294,64
15.03.91	944,62	669,13	275,49
15.04.91	893,87	637,83	256,04
15.05.91	879,46	620,75	258,71
<i>Ecus</i>			
15.01.91	745,20	521,30	223,90
15.02.91	730,59	518,46	212,13
15.03.91	730,89	517,73	213,16
15.04.91	726,64	518,50	208,14
15.05.91	735,32	519,01	216,31
Essence Super Plombée <i>Monnaies nationales</i>			
15.04.91	5.267	4.007	1.260
15.05.91	5.350	4.020	1.330
<i>US Dollars</i>			
15.04.91	930,07	707,57	222,50
15.05.91	916,64	688,76	227,88
<i>Ecus</i>			
15.04.91	756,06	575,20	180,86
15.05.91	766,40	575,88	190,52
Gasoil Automobile <i>Monnaies nationales</i>			
15.04.91	3.436	2.176	1.260
15.05.91	3.471	2.181	1.290
<i>US Dollars</i>			
15.04.91	606,74	384,25	222,49
15.05.91	594,70	373,68	221,02
<i>Ecus</i>			
15.04.91	493,23	312,36	180,87
15.05.91	497,23	312,43	184,80

