

Peltonen M • Harald K • Saarikoski L • Peltomäki P
Lund L • Korpi-Hyövälti E • Oksa H • Saaristo T
Saltevo J • Sundvall J • Männistö S.

Dehkon 2D -hankkeen (D2D) väestötutkimus 2007

Tutkimuksen toteutus ja taulukkoraportti

Kansanterveyslaitoksen julkaisuja **B** 41/2008



Kansanterveyslaitos
Folkhälsöinstitutet
National Public Health Institute

Kansanterveyslaitoksen julkaisuja

B41 / 2008

Publications of the National Public Health Institute

Peltonen M, Harald K, Saarikoski L, Peltomäki P, Lund L, Korpi-Hyövälti E,
Oksa H, Saaristo T, Saltevo J, Sundvall J, Männistö S.

Dehkon 2D -hankkeen (D2D) väestötutkimus 2007

Tutkimuksen toteutus ja taulukkoraportti

Kansanterveyslaitos

Terveyden edistämisen ja kroonisten tautien ehkäisyn osasto

KTL-National Public Health Institute, Finland

Department of Health Promotion and Chronic Disease Prevention

Helsinki 2008

Dehkon 2D-hankkeen väestötutkimus 2007:n työryhmä:

Kansanterveyslaitos:

Markku Peltonen
Liisa Saarikoski
Laura Lund
Jouko Sundvall
Päivi Peltomäki
Kennet Harald
Satu Männistö

Etelä-Pohjanmaan sairaanhoitopiiri:

Eeva Korpi-Hyövälti

Keski-Suomen sairaanhoitopiiri:

Juha Saltevo

Pirkanmaan sairaanhoitopiiri, TAYS:

Heikki Oksa

Suomen Diabetesliitto:

Timo Saaristo

Kansanterveyslaitoksen julkaisuja B41 / 2008

Copyright National Public Health Institute

Julkaisija-Utgivare-Publisher

Kansanterveyslaitos (KTL)

Mannerheimintie 166
00300 Helsinki
Puh. vaihde (09) 474 41, telefax (09) 4744 8408

Folkhälsoinstitutet

Mannerheimvägen 166
00300 Helsingfors
Tel. växel (09) 474 41, telefax (09) 4744 8408

National Public Health Institute

Mannerheimintie 166
FIN-00300 Helsinki, Finland
Telephone +358 9 474 41, telefax +358 9 4744 8408

<http://www.ktl.fi>

ISBN 978-951-740-914-8 (pdf)

ISSN 0359-3576

<http://www.ktl.fi/portal/2920>

Helsinki 2008

SISÄLLYSLUETTELO:

1. D2D-VÄESTÖTUTKIMUS 2007:N RAPORTOINTI

2. TUTKIMUKSEN TAUSTA

3. TUTKIMUSALUEET JA KOHDEVÄESTÖ

4. OTANTA JA ALAOTOKSET

5. AINEISTON KERUU

5.1. Kyselylomake

5.2. Kenttätöön kulku

5.3. Mittaukset

5.4. Laboratorioanalyysit

6. TUTKIMUSORGANISAATIO JA HENKILÖKUNTA

7. TULOSTEN TAULUKOINTI

8. TULOKSET

9. TUTKIMUKSEN KYSELYLOMAKE

10. KIRJALLISUUSVIITTEET

11. TAULUKOT:

| | |
|--|------------|
| Taustatiedot | 1 |
| Terveyspalvelujen käyttö | 18 |
| Terveydentila | 24 |
| Tapaturmat | 127 |
| Toimintakyky | 139 |
| Liikunta | 164 |
| Tupakointi | 173 |
| Ravinto | 196 |
| Alkoholi | 300 |
| Paino | 312 |
| Uni ja nukkuminen | 322 |
| Muita kysymyksiä | 337 |
| Naisten kysymykset | 346 |
| Mittaustulokset | 359 |
| Laboratoriomääritykset | 380 |
| Tutkimuksen osallistumisprosentit | 390 |

12. TUTKIMUKSEN KYSELYLOMAKE

13. TUTKIMUKSEN KENTTÄTYÖOHJE

14. TUTKIMUKSEN LABORATORION KENTTÄTYÖOHJE

1. D2D-VÄESTÖTUTKIMUS 2007:N RAPORTOINTI

Tämä D2D-väestötutkimus 2007:n raportti sisältää tutkimuksessa käytettyjen menetelmien kuvauksen ja taulukkoliitteen, jossa esitetään jakaumataulukot peruskyselylomakkeella kysytyistä ja terveystarkastuksessa mitatuista tekijöistä. Raportin alussa on lyhyt kuvaus tutkimusmenetelmistä. Tarkempi kuvaus käytetyistä menetelmistä löytyy liitteenä olevasta tutkimuksen kenttätöohjeesta ja laboratorion kenttätöohjeesta. Lisäksi liitteenä on tutkimuksen peruskyselylomake.

2. TUTKIMUKSEN TAUSTA

D2D-väestötutkimus 2007 on osa tyypin 2 diabeteksen ehkäisyohjelman toimeenpano-hankkeen, Dehkon 2D-hankkeen arviointia^{1,2}. Tutkimuksen avulla kartoitetaan ehkäisy-ohjelman väestötasoisia vaikutuksia. Tutkimuksen päätavoitteena on selvittää tyypin 2 diabeteksen ja sen vaaratekijöiden vallitsevuus ehkäisyohjelmaan kuuluvilla alueilla verrattuna muuhun maahan hankkeen alku- ja loppuvaiheessa. Hankkeen lähtötilanteen kartoitus tehtiin vuonna 2004 toteutetun D2D-väestötutkimus 2004:n avulla³. Tutkimuksen verrokkiryhmänä käytetään jo aiemmin tehtyjä valtakunnallisia riskitekijätutkimuksia, FINRISKI 2002 ja FINRISKI 2007 terveystutkimuksia, joiden avulla on määritetty tutkimuksen päämuuttujien taso hankkeen ulkopuolisilla alueilla.

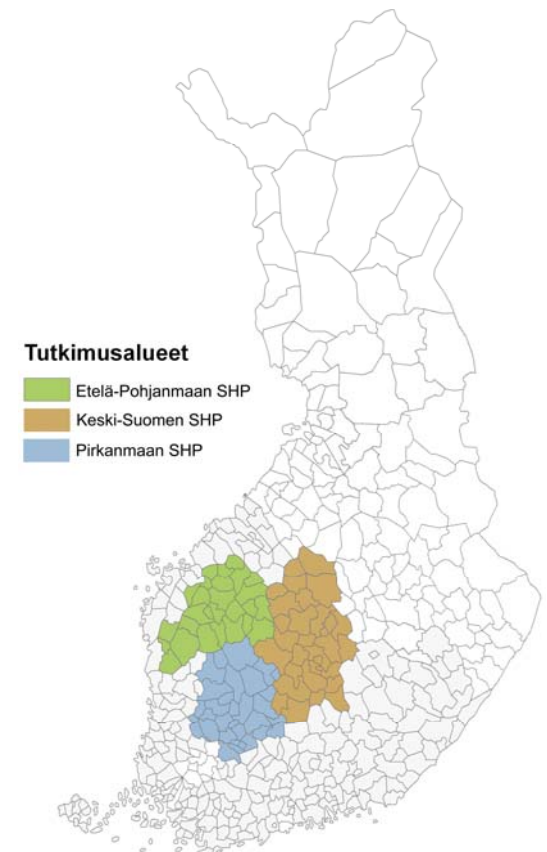
D2D-väestötutkimus 2007 toteutettiin

Kansanterveyslaitoksen, Etelä-Pohjanmaan, Keski-Suomen ja Pirkanmaan sairaanhoitopiirien välisenä yhteistyönä. D2D-hankkeeseen osallistui lisäksi Diabetesliitto, Pohjois-Pohjanmaan ja Pohjois-Savon sairaanhoitopiirit. Vastaavat tulokset Pohjois-Pohjanmaan ja Pohjois-Savon sairaanhoitopiireille on julkaistu kansallisen FINRISKI 2007 -terveystutkimuksen raporteissa⁴⁻⁶. D2D-väestötutkimuksessa käytetyt menetelmät noudattavat pääsääntöisesti FINRISKI-tutkimuksen menetelmiä. Lisäksi tutkimuksessa käytetyt menetelmät ovat pääosin samoja, kuin hankkeen alkuvaiheessa toteutetun D2D-väestötutkimus 2004:n menetelmät⁷.

3. TUTKIMUSALUEET JA KOHDEVÄESTÖ

D2D-väestötutkimus 2007 tehtiin kolmella tutkimusalueella: 1) Etelä-Pohjanmaan sairaanhoitopiirissä, 2) Keski-Suomen sairaanhoitopiirissä, 3) Pirkanmaan sairaanhoitopiirissä. Tutkimuksessa oli mukana yhteensä 82 kuntaa.

Kuva 1. D2D-väestötutkimus 2007:n alueet.



Tutkimuksen kohteena oli kunkin alueen 45–74-vuotias väestö. Tutkimusväestöön kuulumattomiksi katsottiin otannan ja tutkimuksen välillä alueelta pois muuttaneet ja kuolleet.

4. OTANTA JA ALAOTOKSET

Tutkittavat poimittiin väestörekisteristä satunnaisotannalla siten, että kultakin tutkimus-alueelta jokaisessa sukupuolen ja 10-vuotiskäryhmän (45–54, 55–64, 65–74 vuotta) mukaan ositetussa solussa oli 250 henkilöä. Perusotoksen suuruus oli kullakin alueella 1500 henkilöä ja kokonaisotos näin ollen 4500 henkilöä.

5. AINEISTON KERUU

Tutkimus sisälsi kyselylomakkeita ja terveystarkastuksen, jonka yhteydessä tehtiin mittauksia ja otettiin verinäytteitä laboratorioanalyysjä varten. Kaikille otokseen valituille henkilöille lähetettiin postitse kotiin tutkimuksen peruskyselylomake ja kutsu oman kunnan terveyskeskuksessa tai muussa tutkimuspaikassa toteutettavaan terveystarkastukseen. Tiedonkeruu aloitettiin 1.10.2007 ja lopetettiin 19.12.2007.

5.1. Kyselylomake

Tutkimuksen peruskyselylomake sisälsi kysymyksiä sosiodemografisista tekijöistä, terveystarkastusten käytöstä, sairauksista ja oireista, terveystarkastuksesta, ravintotottumuksista ja psykososiaalisista tekijöistä. Tutkittavat saivat lomakkeen kotiinsa tutkimuskutsun mukana. Heitä pyydettiin täyttämään lomake etukäteen ennen terveystarkastukseen saapumista. Lomake tarkistettiin ja täydennettiin terveystarkastuksen yhteydessä, ja tutkittavilla oli mahdollisuus esittää lomakkeeseen liittyviä kysymyksiä tutkimushoitajalle.

5.2. Kenttätyön kulku

Tutkimus toteutettiin pääasiallisesti kunkin kunnan terveyskeskuksessa tai muussa terveyskeskuksen osoittamassa tutkimuspaikassa. Kullakin tutkimusalueella työskenteli viiden hengen koulutettu tutkimusryhmä.

Tutkimuspaikalle saavuttuaan tutkittavat kävivät neljässä tutkimuspisteessä. Ensimmäisessä pisteessä heiltä tarkastettiin henkilöllisyys, annettiin lisätietoa tutkimuksesta ja pyydettiin kirjallinen suostumus tutkimustietojen keräämiseen ja käyttöön. Tässä pisteessä mitattiin myös verenpaine ja pulssi.

Toisessa tutkimuspisteessä tutkittavilta mitattiin pituus, paino, vyötärön ja lantion ympäryys, sekä kehon koostumus bioimpedanssilla.

Kolmannessa tutkimuspisteessä tehtiin sokerirasituskoe ja otettiin verinäytteet. Tässä pisteessä työskenteli kaksi laboratoriohoitajaa, joista toinen toimi näytteenottajana ja toinen huolehti näytteiden jatkokäsittelystä ja pakkaamisesta.

Neljännessä tutkimuspisteessä työskenteli tutkimuksen vastuuhoitaja. Hän tarkasti tutkimuslomakkeen ja tarvittaessa täydensi sitä yhdessä tutkittavan kanssa.

5.3. Mittaukset

Tutkimuksessa tehdyt mittaukset on kuvattu tarkemmin erillisissä Kenttätyöohje-liitteissä.

Pituuden ja painon mittaaminen

Pituus mitattiin seinään kiinnitettävällä pituusmitalla. Tutkittavaa pyydettiin riisumaan kenkensä ja asettumaan seisomaan seinää vasten jalat yhdessä ja selkä suorana. Pituus luettiin pituusmitan asteikolta katsoen siihen vaakasuoraan. Mittaustulos kirjattiin tutkimuslomakkeelle 0,1 cm:n tarkkuudella.

Paino mitattiin kevyessä vaatetuksessa digitaalivaa'alla. Tutkittavia pyydettiin riisumaan kenkensä, päällysvaatteensa, painavat housunsa ja villapaitansa sekä poistamaan vyönsä ja tyhjentämään taskunsa. Paino mitattiin sadan gramman tarkkuudella tutkittavien seistessä keskellä vaakaa paino tasaisesti molemmilla jaloilla.

Verenpaineen mittaaminen

Verenpaine mitattiin elohopeamanometrillä tutkittavan levättyä istuvassa asennossa vähintään viisi minuuttia. Mittauksissa käytettiin mansettia, jonka ilmatyynyn koko oli 14 cm x 40 cm. Mittaukset tehtiin tutkittavan istuessa hänen oikeasta käsivarresta. Systoliseksi verenpaineeksi kirjattiin se kohta, jossa ensimmäinen toisiaan seuraava sydänääni kuuluu (Korotkoffin I vaihe). Diastoliseksi verenpaineeksi merkittiin kohta, jossa säännölliset pulssiäännet katoavat (Korotkoffin V vaihe).

Verenpaine mitattiin kaksi kertaa. Mittausten välillä pidettiin vähintään minuutin tauko. Mittausten välillä mitattiin pulssi.

Vyötärön ja lantion mittaaminen

Tutkittavia pyydettiin riisumaan kaikki vyötärön ja lantion aluetta kiristävät vaatteet. Mittaukset tehtiin tutkittavien seistessä kapeassa haara-asennossa paino tasaisesti molemmilla jaloilla. Vyötärön ympärysmitta mitattiin suoliluun harjanteen ja alimman kylkiluun puolivälistä. Mittanauhan lukema luettiin kevyen uloshengityksen aikana. Lantion ympärysmitta mitattiin lantion leveimmästä kohdasta noin kaksi sormenleveyttä häpyluun yläpuolelta. Mittaustulokset kirjattiin 0,5 cm:n tarkkuudella.

5.4. Laboratorioanalyysit

Tutkittavia oli pyydetty paastoamaan vähintään kymmenen tuntia ennen verinäytteiden ottoa. Laskimoverinäytteet otettiin tyhjiöputkiin kyynärtaipeen laskimosta. Staasi avattiin välittömästi sen jälkeen, kun neula oli saatu pistetyksi suoneen.

Glukoosirasituskoet suoritettiin standardoidusti WHO:n vuoden 1999 suositusten mukaisesti ⁷. Testiliuos (300 ml) sisälsi 75 g puhdasta glukoosia ja 1,6 g sitruunahappoa. Paastonäyte ja kahden tunnin näyte glukoosin määrittämiseksi otettiin fluoridisitraatti-putkiin. Insuliininäytteenotossa käytettiin kylmänäytteenottotekniikkaa.

Verinäytteitä seisotettiin vähintään 45 minuuttia (korkeintaan 60 minuuttia) huoneenlämmössä. Insuliininäytettä seisotettiin viisi minuuttia huoneenlämmössä, ja sen jälkeen kylmähauteessa vähintään 45 minuuttia (korkeintaan 60 minuuttia). Seisottamisen jälkeen näytteet sentrifugoitiin, ja seerumi sekä plasma eroteltiin kuljetusputkiin, jonka jälkeen näytteet pakastettiin hiilihappojäihin tai -20 °C pakastimeen. Kokoverinäytteet pakastettiin -20 °C välittömästi näytteiden oton jälkeen.

Seerumin kokonaiskolesteroli, HDL-kolesteroli, triglyseridit, glutamyyli transferaasi (S-GT), herkkä C-reaktiivinen proteiini (hs-CRP) ja insuliini määritettiin pakasteseeruminäytteistä sekä glukoosi pakasteplasmanäytteistä Kansanterveyslaitoksen Analyttisen biokemian laboratoriossa. Kolesterolimäärityksissä käytettiin entsymaattista CHOD-PAP-menetelmää (Abbott Laboratories, Abbott Park, Illinois, U.S.A), HDL-kolesterolimäärityksissä suora entsymaattista menetelmää (Abbott Laboratories, Abbott Park, Illinois, U.S.A), triglyseridimäärityksissä entsymaattista GPO-menetelmää (Abbott Laboratories, Abbott Park, Illinois, U.S.A), glutamyyli transferaasimäärityksissä kineettistä menetelmää (Abbott Laboratories, Abbott Park, Illinois, U.S.A), herkkä C-reaktiivinen proteiinimäärityksissä lateksi-immunoturbidometristä menetelmää (Sentinel Diagnostics, Milano, Italia), insuliinimäärityksissä kemiluminesenssi-mikropartikkeli-immunomääritysmenetelmää (Abbott Laboratories, Abbott Park, Illinois, U.S.A) sekä glukoosimäärityksissä entsymaattista heksokinaasimenetelmää (Abbott Laboratories, Abbott Park, Illinois, U.S.A). Mittaukset suoritettiin kolorimetrisesti Architect ci8200 (Abbott Laboratories, Abbott Park, Illinois, U.S.A) kliinisen ja immunokemian yhdistelmä-analysaattorilla.

6. TUTKIMUSORGANISAATIO JA HENKILÖKUNTA

Tutkimuksen suunnittelusta ja toteuttamisesta vastasi Sosiaali- ja terveysministeriön alainen Kansanterveyslaitos. Tutkimuksen käytännön toteuttaminen oli Terveysten edistämisen ja kroonisten tautien ehkäisyn osaston Diabetesyksikön vastuulla. Tutkimuksessa hyödynnettiin FINRISKI 2007 -tutkimuksen kokemuksia.

Kenttätöön suunnittelun ja järjestelyt toteutti Kansanterveyslaitoksen työryhmä, johon kuului kaksi erikoistutkijaa, yksi apulaistutkija, yksi ATK-suunnittelija ja yksi avustava sihteeri.

Kenttätutkimuksen suoritti kolme sairaanhoitopiirien palkkaamaa tutkimusryhmää. Kussakin ryhmässä työskenteli kolme sairaanhoitajaa tai terveydenhoitajaa sekä kaksi laboratorionhoitajaa. Kukin tutkimusryhmä vastasi yhden tutkimusalueen kenttä-tutkimuksesta. Tutkimushoitajat koulutettiin tutkimuspisteitensä vastaaviin tehtäviin ennen tutkimuksen alkua Kansanterveyslaitoksella kolmen päivän mittaisen koulutusjakson aikana.

7. TULOSTEN TAULUKOINTI

Tässä taulukkoliitteessä esitetään D2D väestötutkimus 2007:n tulostaulukot. Liitteessä on taulukoituna suorat jakaumat kaikista tutkimuslomakkeen sisältämistä kysymyksistä. Lisäksi liitteeseen on taulukoitu terveystarkastuksessa tehtyjen mittausten ja tärkeimpien laboratorioanalyysien tulokset sekä jakaumina että keskiarvotaulukoina.

Pääasiallisesti taulukointi on tehty edustamaan koko vastaajaväestöä, jolloin vastausten yhteenlaskettu lukumäärä kussakin taulukossa on sama ja vastaa tutkimukseen osallistuneiden määrää. Joissain taulukoissa prosenttiosuudet on laskettu erityistä alaryhmää kohden. Näissä tapauksissa se osuus vastaajista, jota on käytetty taulukoinnin pohjana, on ilmoitettu taulukon otsikossa. Kaikkien tutkimusalueiden tulokset raportoidaan yhdistettynä siten, että vastanneiden tulokset kaikilta alueilta lasketaan ilman erityisiä painotuksia iän, sukupuolen tai tutkimusalueen osalta.

Osa tutkittavista on täyttänyt vain kyselylomakkeen osallistumatta terveystarkastukseen. Mittaustuloksia ja laboratorioarvoja esittämissä taulukoissa heidät on luokiteltu kohtaan 'puuttuva tieto'.

Taulukoissa annetut englanninkieliset sanat ja lyhenteet ovat:

Mean = Keskiarvo; Std = Keskihajonta; Min = Minimiarvo; Max = Maksimiarvo;

N = Tietojen lukumäärä; Miss = Puuttuvien tietojen lukumäärä

8. TULOKSET

Tulostaulukot on esitetty aihealueittain. Tutkimuksen osallistumisprosentit on esitetty taulukossa sivulla 390.

Tämän taulukkoraportin lisäksi D2D-väestötutkimusten 2004 ja 2007 tuloksia tullaan julkaisemaan tieteellisissä artikkeleissa.

9. TUTKIMUKSEN KYSELYLOMAKE

Kyselylomake, johon tulostaulukot perustuvat, on esitetty tämän raportin lopussa.

10. KIRJALLISUUSVIITTEET

1. Suomen Diabetesliitto. Suunnitelma tyyppin 2 diabeteksen ehkäisyohjelman toteuttamiseksi. Projektisuunnitelma 2003–2007. Dehkon 2D-hanke (D2D). Tampere, Suomen Diabetesliitto ry 2004.
2. Saaristo T, Peltonen M, Keinänen-Kiukaanniemi S, Vanhala M, Saltevo J, Niskanen L, et al. National type 2 diabetes prevention programme in Finland: FIN-D2D. *Int J of Circumpolar Health* 2007;66:101–12.
3. Peltonen M, Korpi-Hyövälti E, Oksa H, Puolijoki H, Saltevo J, Vanhala M, et al. Lihavuuden, diabeteksen ja muiden glukoosiaineenvaihdunnan häiriöiden esiintyvyys suomalaisessa aikuisväestössä - Dehkon 2D-hanke (D2D). *Suom Lääkäril* 2006;61:163–170.
4. Peltonen M, Harald K, Männistö S, Saarikoski L, Peltomäki P, Lund L, Sundvall J, Juolevi A, Laatikainen T, Aldén-Nieminen H, Luoto R, Jousilahti P, Salomaa V, Taimi M, Vartiainen E. Kansallinen FINRISKI 2007 -terveystutkimus. Tutkimuksen toteutus ja tulokset. *Kansanterveyslaitoksen julkaisuja B34/2008*. <http://www.ktl.fi/portal/2920>
5. Peltonen M, Saarikoski L, Lund L, Salminen I, Laatikainen T, Jousilahti P, Männistö S, Vartiainen E. Kansallinen FINRISKI 2007 -terveystutkimus. Tutkimuksen toteutus ja tulokset: Menetelmät. *Kansanterveyslaitoksen julkaisuja B36/2008*. <http://www.ktl.fi/portal/2920>
6. Peltonen M, Harald K, Männistö S, Saarikoski L, Lund L, Sundvall J, Juolevi A, Laatikainen T, Aldén-Nieminen H, Luoto R, Jousilahti P, Salomaa V, Taimi M, Vartiainen E. Kansallinen FINRISKI 2007 -terveystutkimus. Tutkimuksen toteutus ja tulokset: Taulukkoliite. *Kansanterveyslaitoksen julkaisuja B35/2008*. <http://www.ktl.fi/portal/2920>
7. World Health Organization: Definition, diagnosis and classification of diabetes mellitus and its complications. Part 1. Geneva: WHO 1999.

11. TAULUKOT:

| | |
|--|------------|
| Taustatiedot | 1 |
| Terveyspalvelujen käyttö | 18 |
| Terveydentila | 24 |
| Tapaturmat | 127 |
| Toimintakyky | 139 |
| Liikunta | 164 |
| Tupakointi | 173 |
| Ravinto | 196 |
| Alkoholi | 300 |
| Paino | 312 |
| Uni ja nukkuminen | 322 |
| Muita kysymyksiä | 337 |
| Naisten kysymykset | 346 |
| Mittaustulokset | 359 |
| Laboratoriomääritykset | 380 |
| Tutkimuksen osallistumisprosentit | 390 |

2. Kuinka monta lasta teillä on?

Etelä-Pohjanmaan sairaanhoitopiiri

| | Ikäryhmä | Miehet | | | | Naiset | | | | Yht. |
|-------------------------|----------|--------|-------|-------|-------|--------|-------|-------|-------|-------|
| | | 45-54 | 55-64 | 65-74 | Yht. | 45-54 | 55-64 | 65-74 | Yht. | |
| Ei lapsia | | 14.9 | 11.8 | 11.7 | 12.7 | 9.0 | 9.4 | 9.8 | 9.4 | 10.9 |
| Yksi lapsi | | 6.0 | 11.2 | 9.2 | 8.9 | 9.6 | 13.3 | 9.2 | 10.8 | 9.9 |
| Kaksi lasta | | 39.6 | 32.9 | 39.3 | 37.2 | 40.1 | 42.2 | 34.4 | 39.0 | 38.2 |
| Kolme lasta | | 24.6 | 27.0 | 23.3 | 24.9 | 26.9 | 26.1 | 32.5 | 28.4 | 26.8 |
| Neljä lasta | | 10.4 | 11.8 | 11.0 | 11.1 | 10.8 | 6.7 | 9.2 | 8.8 | 9.9 |
| Viisi lasta tai enemmän | | 4.5 | 5.3 | 5.5 | 5.1 | 3.6 | 2.2 | 4.9 | 3.5 | 4.3 |
| Yhteensä | % | 100.0 | 100.0 | 100.0 | 100.0 | 100.0 | 100.0 | 100.0 | 100.0 | 100.0 |
| | N | 134 | 152 | 163 | 449 | 167 | 180 | 163 | 510 | 959 |
| Puuttuvia (N) | | 1 | 5 | 8 | 14 | 5 | 5 | 3 | 13 | 27 |

Keski-Suomen sairaanhoitopiiri

| | Ikäryhmä | Miehet | | | | Naiset | | | | Yht. |
|-------------------------|----------|--------|-------|-------|-------|--------|-------|-------|-------|-------|
| | | 45-54 | 55-64 | 65-74 | Yht. | 45-54 | 55-64 | 65-74 | Yht. | |
| Ei lapsia | | 15.9 | 21.8 | 18.1 | 18.7 | 17.7 | 13.7 | 13.4 | 15.1 | 16.8 |
| Yksi lapsi | | 9.8 | 17.9 | 16.3 | 15.0 | 16.1 | 16.7 | 12.2 | 15.1 | 15.0 |
| Kaksi lasta | | 34.8 | 34.0 | 35.5 | 34.8 | 37.6 | 41.1 | 40.2 | 39.6 | 37.3 |
| Kolme lasta | | 28.8 | 19.2 | 19.3 | 22.0 | 18.8 | 20.8 | 18.9 | 19.5 | 20.7 |
| Neljä lasta | | 6.8 | 4.5 | 7.2 | 6.2 | 5.4 | 6.5 | 7.9 | 6.6 | 6.4 |
| Viisi lasta tai enemmän | | 3.8 | 2.6 | 3.6 | 3.3 | 4.3 | 1.2 | 7.3 | 4.2 | 3.8 |
| Yhteensä | % | 100.0 | 100.0 | 100.0 | 100.0 | 100.0 | 100.0 | 100.0 | 100.0 | 100.0 |
| | N | 132 | 156 | 166 | 454 | 186 | 168 | 164 | 518 | 972 |
| Puuttuvia (N) | | 2 | 7 | 5 | 14 | 1 | 3 | 5 | 9 | 23 |

Pirkanmaan sairaanhoitopiiri

| | Ikäryhmä | Miehet | | | | Naiset | | | | Yht. |
|-------------------------|----------|--------|-------|-------|-------|--------|-------|-------|-------|-------|
| | | 45-54 | 55-64 | 65-74 | Yht. | 45-54 | 55-64 | 65-74 | Yht. | |
| Ei lapsia | | 20.1 | 12.5 | 13.7 | 15.2 | 16.5 | 10.1 | 17.0 | 14.3 | 14.8 |
| Yksi lapsi | | 13.7 | 14.5 | 16.6 | 15.0 | 16.5 | 19.1 | 16.4 | 17.4 | 16.3 |
| Kaksi lasta | | 38.1 | 47.4 | 40.0 | 41.8 | 36.1 | 47.3 | 38.6 | 41.0 | 41.4 |
| Kolme lasta | | 15.1 | 18.4 | 22.9 | 19.1 | 22.2 | 17.0 | 20.5 | 19.7 | 19.4 |
| Neljä lasta | | 8.6 | 3.3 | 4.0 | 5.2 | 5.1 | 5.9 | 4.1 | 5.0 | 5.1 |
| Viisi lasta tai enemmän | | 4.3 | 3.9 | 2.9 | 3.6 | 3.8 | .5 | 3.5 | 2.5 | 3.1 |
| Yhteensä | % | 100.0 | 100.0 | 100.0 | 100.0 | 100.0 | 100.0 | 100.0 | 100.0 | 100.0 |
| | N | 139 | 152 | 175 | 466 | 158 | 188 | 171 | 517 | 983 |
| Puuttuvia (N) | | 0 | 0 | 4 | 4 | 3 | 1 | 2 | 6 | 10 |

Kaikki alueet yhteensä

| | Ikäryhmä | Miehet | | | | Naiset | | | | Yht. |
|-------------------------|----------|--------|-------|-------|-------|--------|-------|-------|-------|-------|
| | | 45-54 | 55-64 | 65-74 | Yht. | 45-54 | 55-64 | 65-74 | Yht. | |
| Ei lapsia | | 17.0 | 15.4 | 14.5 | 15.6 | 14.5 | 11.0 | 13.5 | 12.9 | 14.2 |
| Yksi lapsi | | 9.9 | 14.6 | 14.1 | 13.0 | 14.1 | 16.4 | 12.7 | 14.4 | 13.8 |
| Kaksi lasta | | 37.5 | 38.0 | 38.3 | 38.0 | 38.0 | 43.7 | 37.8 | 39.9 | 39.0 |
| Kolme lasta | | 22.7 | 21.5 | 21.8 | 22.0 | 22.5 | 21.3 | 23.9 | 22.5 | 22.3 |
| Neljä lasta | | 8.6 | 6.5 | 7.3 | 7.5 | 7.0 | 6.3 | 7.0 | 6.8 | 7.1 |
| Viisi lasta tai enemmän | | 4.2 | 3.9 | 4.0 | 4.0 | 3.9 | 1.3 | 5.2 | 3.4 | 3.7 |
| Yhteensä | % | 100.0 | 100.0 | 100.0 | 100.0 | 100.0 | 100.0 | 100.0 | 100.0 | 100.0 |
| | N | 405 | 460 | 504 | 1369 | 511 | 536 | 498 | 1545 | 2914 |
| Puuttuvia (N) | | 3 | 12 | 17 | 32 | 9 | 9 | 10 | 28 | 60 |

3. Mikä on nykyinen siviilisäätynne?

Etelä-Pohjanmaan sairaanhoitopiiri

| | Ikäryhmä | Miehet | | | | Naiset | | | | Yht. |
|--------------------------|----------|--------|-------|-------|-------|--------|-------|-------|-------|-------|
| | | 45-54 | 55-64 | 65-74 | Yht. | 45-54 | 55-64 | 65-74 | Yht. | |
| Naimisissa | | 66.7 | 83.3 | 80.0 | 77.2 | 73.8 | 71.6 | 64.8 | 70.2 | 73.5 |
| Avoliitossa | | 13.3 | 1.9 | 4.1 | 6.1 | 10.5 | 5.5 | 5.5 | 7.1 | 6.6 |
| Naimaton | | 10.4 | 8.3 | 5.9 | 8.0 | 4.1 | 3.3 | 4.2 | 3.8 | 5.8 |
| Asumuserossa tai eronnut | | 9.6 | 4.5 | 4.1 | 5.9 | 10.5 | 12.6 | 4.8 | 9.4 | 7.7 |
| Leski | | .0 | 1.9 | 5.9 | 2.8 | 1.2 | 7.1 | 20.6 | 9.4 | 6.3 |
| Yhteensä | % | 100.0 | 100.0 | 100.0 | 100.0 | 100.0 | 100.0 | 100.0 | 100.0 | 100.0 |
| | N | 135 | 156 | 170 | 461 | 172 | 183 | 165 | 520 | 981 |
| Puuttuvia (N) | | 0 | 1 | 1 | 2 | 0 | 2 | 1 | 3 | 5 |

Keski-Suomen sairaanhoitopiiri

| | Ikäryhmä | Miehet | | | | Naiset | | | | Yht. |
|--------------------------|----------|--------|-------|-------|-------|--------|-------|-------|-------|-------|
| | | 45-54 | 55-64 | 65-74 | Yht. | 45-54 | 55-64 | 65-74 | Yht. | |
| Naimisissa | | 68.4 | 61.7 | 74.7 | 68.4 | 59.4 | 63.9 | 55.0 | 59.4 | 63.6 |
| Avoliitossa | | 12.8 | 6.8 | 5.3 | 8.0 | 16.0 | 5.9 | 3.0 | 8.6 | 8.3 |
| Naimaton | | 12.8 | 13.6 | 8.2 | 11.4 | 12.8 | 7.7 | 8.3 | 9.7 | 10.5 |
| Asumuserossa tai eronnut | | 5.3 | 14.2 | 10.0 | 10.1 | 10.2 | 13.6 | 10.7 | 11.4 | 10.8 |
| Leski | | .8 | 3.7 | 1.8 | 2.2 | 1.6 | 8.9 | 23.1 | 10.9 | 6.8 |
| Yhteensä | % | 100.0 | 100.0 | 100.0 | 100.0 | 100.0 | 100.0 | 100.0 | 100.0 | 100.0 |
| | N | 133 | 162 | 170 | 465 | 187 | 169 | 169 | 525 | 990 |
| Puuttuvia (N) | | 1 | 1 | 1 | 3 | 0 | 2 | 0 | 2 | 5 |

Pirkanmaan sairaanhoitopiiri

| | Ikäryhmä | Miehet | | | | Naiset | | | | Yht. |
|--------------------------|----------|--------|-------|-------|-------|--------|-------|-------|-------|-------|
| | | 45-54 | 55-64 | 65-74 | Yht. | 45-54 | 55-64 | 65-74 | Yht. | |
| Naimisissa | | 63.3 | 70.4 | 78.1 | 71.2 | 56.3 | 70.2 | 52.6 | 60.1 | 65.4 |
| Avoliitossa | | 18.0 | 11.2 | 7.9 | 11.9 | 15.6 | 7.4 | 3.5 | 8.6 | 10.2 |
| Naimaton | | 14.4 | 7.2 | 5.6 | 8.7 | 10.0 | 7.4 | 9.2 | 8.8 | 8.8 |
| Asumuserossa tai eronnut | | 4.3 | 10.5 | 5.6 | 6.8 | 16.9 | 11.7 | 14.5 | 14.2 | 10.7 |
| Leski | | .0 | .7 | 2.8 | 1.3 | 1.3 | 3.2 | 20.2 | 8.3 | 4.9 |
| Yhteensä | % | 100.0 | 100.0 | 100.0 | 100.0 | 100.0 | 100.0 | 100.0 | 100.0 | 100.0 |
| | N | 139 | 152 | 178 | 469 | 160 | 188 | 173 | 521 | 990 |
| Puuttuvia (N) | | 0 | 0 | 1 | 1 | 1 | 1 | 0 | 2 | 3 |

Kaikki alueet yhteensä

| | Ikäryhmä | Miehet | | | | Naiset | | | | Yht. |
|--------------------------|----------|--------|-------|-------|-------|--------|-------|-------|-------|-------|
| | | 45-54 | 55-64 | 65-74 | Yht. | 45-54 | 55-64 | 65-74 | Yht. | |
| Naimisissa | | 66.1 | 71.7 | 77.6 | 72.3 | 63.2 | 68.7 | 57.4 | 63.2 | 67.5 |
| Avoliitossa | | 14.7 | 6.6 | 5.8 | 8.7 | 14.1 | 6.3 | 3.9 | 8.1 | 8.4 |
| Naimaton | | 12.5 | 9.8 | 6.6 | 9.4 | 9.1 | 6.1 | 7.3 | 7.5 | 8.4 |
| Asumuserossa tai eronnut | | 6.4 | 9.8 | 6.6 | 7.6 | 12.3 | 12.6 | 10.1 | 11.7 | 9.8 |
| Leski | | .2 | 2.1 | 3.5 | 2.1 | 1.3 | 6.3 | 21.3 | 9.5 | 6.0 |
| Yhteensä | % | 100.0 | 100.0 | 100.0 | 100.0 | 100.0 | 100.0 | 100.0 | 100.0 | 100.0 |
| | N | 407 | 470 | 518 | 1395 | 519 | 540 | 507 | 1566 | 2961 |
| Puuttuvia (N) | | 1 | 2 | 3 | 6 | 1 | 5 | 1 | 7 | 13 |

4. Mikä on koulutuksenne?

Etelä-Pohjanmaan sairaanhoitopiiri

| Ikäryhmä | Miehet | | | | Naiset | | | | Yht. |
|----------------------------|--------|-------|-------|-------|--------|-------|-------|-------|-------|
| | 45-54 | 55-64 | 65-74 | Yht. | 45-54 | 55-64 | 65-74 | Yht. | |
| Kansa- tai peruskoulu | 18.3 | 40.8 | 60.4 | 41.6 | 13.4 | 34.8 | 53.7 | 33.7 | 37.4 |
| Keskikoulu | 5.3 | 3.2 | 3.6 | 3.9 | 5.2 | 6.5 | 11.0 | 7.5 | 5.8 |
| Ammattikoulu tai vastaava | 49.6 | 26.8 | 17.2 | 29.8 | 33.7 | 23.9 | 13.4 | 23.8 | 26.6 |
| Lukio | 4.6 | 1.3 | .0 | 1.8 | 5.8 | .5 | 1.2 | 2.5 | 2.1 |
| Opistotutkinto | 15.3 | 21.7 | 11.2 | 16.0 | 26.7 | 23.4 | 11.6 | 20.8 | 18.5 |
| Ammattikorkeakoulututkinto | 5.3 | 1.9 | 1.8 | 2.8 | 4.7 | 1.1 | 2.4 | 2.7 | 2.8 |
| Akateeminen tutkinto | 1.5 | 4.5 | 5.9 | 4.2 | 10.5 | 9.8 | 6.7 | 9.0 | 6.8 |
| Yhteensä | % | 100.0 | 100.0 | 100.0 | 100.0 | 100.0 | 100.0 | 100.0 | 100.0 |
| | N | 131 | 157 | 169 | 457 | 172 | 184 | 164 | 520 |
| Puuttuvia (N) | | 4 | 0 | 2 | 6 | 0 | 1 | 2 | 3 |

Keski-Suomen sairaanhoitopiiri

| Ikäryhmä | Miehet | | | | Naiset | | | | Yht. |
|----------------------------|--------|-------|-------|-------|--------|-------|-------|-------|-------|
| | 45-54 | 55-64 | 65-74 | Yht. | 45-54 | 55-64 | 65-74 | Yht. | |
| Kansa- tai peruskoulu | 17.4 | 39.1 | 51.2 | 37.4 | 11.9 | 32.0 | 44.6 | 28.9 | 32.9 |
| Keskikoulu | 4.5 | 5.6 | 3.5 | 4.5 | 4.3 | 7.1 | 6.5 | 5.9 | 5.3 |
| Ammattikoulu tai vastaava | 38.6 | 23.6 | 21.2 | 27.0 | 25.4 | 23.7 | 17.9 | 22.4 | 24.6 |
| Lukio | 2.3 | 1.2 | 1.2 | 1.5 | 9.2 | 1.2 | 3.0 | 4.6 | 3.1 |
| Opistotutkinto | 22.0 | 17.4 | 11.8 | 16.6 | 33.5 | 24.9 | 19.6 | 26.2 | 21.7 |
| Ammattikorkeakoulututkinto | 3.8 | 3.1 | 2.4 | 3.0 | 5.4 | 2.4 | .6 | 2.9 | 2.9 |
| Akateeminen tutkinto | 11.4 | 9.9 | 8.8 | 9.9 | 10.3 | 8.9 | 7.7 | 9.0 | 9.4 |
| Yhteensä | % | 100.0 | 100.0 | 100.0 | 100.0 | 100.0 | 100.0 | 100.0 | 100.0 |
| | N | 132 | 161 | 170 | 463 | 185 | 169 | 168 | 522 |
| Puuttuvia (N) | | 2 | 2 | 1 | 5 | 2 | 2 | 1 | 5 |

Pirkanmaan sairaanhoitopiiri

| Ikäryhmä | Miehet | | | | Naiset | | | | Yht. |
|----------------------------|--------|-------|-------|-------|--------|-------|-------|-------|-------|
| | 45-54 | 55-64 | 65-74 | Yht. | 45-54 | 55-64 | 65-74 | Yht. | |
| Kansa- tai peruskoulu | 17.4 | 27.0 | 43.3 | 30.3 | 10.6 | 31.2 | 41.0 | 28.2 | 29.2 |
| Keskikoulu | 8.0 | 3.3 | 3.9 | 4.9 | 6.9 | 6.9 | 7.5 | 7.1 | 6.1 |
| Ammattikoulu tai vastaava | 32.6 | 33.6 | 27.0 | 30.8 | 20.0 | 24.3 | 25.4 | 23.4 | 26.9 |
| Lukio | 3.6 | .7 | .6 | 1.5 | 6.3 | 4.2 | 1.7 | 4.0 | 2.8 |
| Opistotutkinto | 22.5 | 21.7 | 15.2 | 19.4 | 39.4 | 24.3 | 15.0 | 25.9 | 22.8 |
| Ammattikorkeakoulututkinto | 4.3 | 3.3 | 2.2 | 3.2 | 5.0 | .5 | .6 | 1.9 | 2.5 |
| Akateeminen tutkinto | 11.6 | 10.5 | 7.9 | 9.8 | 11.9 | 8.5 | 8.7 | 9.6 | 9.7 |
| Yhteensä | % | 100.0 | 100.0 | 100.0 | 100.0 | 100.0 | 100.0 | 100.0 | 100.0 |
| | N | 138 | 152 | 178 | 468 | 160 | 189 | 173 | 522 |
| Puuttuvia (N) | | 1 | 0 | 1 | 2 | 1 | 0 | 0 | 1 |

Kaikki alueet yhteensä

| | Ikäryhmä | Miehet | | | | Naiset | | | | Yht. |
|----------------------------|----------|--------|-------|-------|-------|--------|-------|-------|-------|-------|
| | | 45-54 | 55-64 | 65-74 | Yht. | 45-54 | 55-64 | 65-74 | Yht. | |
| Kansa- tai peruskoulu | | 17.7 | 35.7 | 51.5 | 36.4 | 12.0 | 32.7 | 46.3 | 30.2 | 33.1 |
| Keskikoulu | | 6.0 | 4.0 | 3.7 | 4.5 | 5.4 | 6.8 | 8.3 | 6.8 | 5.7 |
| Ammattikoulu tai vastaava | | 40.1 | 27.9 | 21.9 | 29.2 | 26.5 | 24.0 | 19.0 | 23.2 | 26.0 |
| Lukio | | 3.5 | 1.1 | .6 | 1.6 | 7.2 | 2.0 | 2.0 | 3.7 | 2.7 |
| Opistotutkinto | | 20.0 | 20.2 | 12.8 | 17.4 | 33.1 | 24.2 | 15.4 | 24.3 | 21.0 |
| Ammattikorkeakoulututkinto | | 4.5 | 2.8 | 2.1 | 3.0 | 5.0 | 1.3 | 1.2 | 2.5 | 2.7 |
| Akateeminen tutkinto | | 8.2 | 8.3 | 7.5 | 8.0 | 10.8 | 9.0 | 7.7 | 9.2 | 8.6 |
| Yhteensä | % | 100.0 | 100.0 | 100.0 | 100.0 | 100.0 | 100.0 | 100.0 | 100.0 | 100.0 |
| | N | 401 | 470 | 517 | 1388 | 517 | 542 | 505 | 1564 | 2952 |
| Puuttuvia (N) | | 7 | 2 | 4 | 13 | 3 | 3 | 3 | 9 | 22 |

5. Kuinka monta vuotta olette yhteensä käynyt koulua ja opiskellut päätoimisesti?

Etelä-Pohjanmaan sairaanhoitopiiri

| Ikäryhmä | Miehet | | | | Naiset | | | | Yht. |
|-----------------------|--------|-------|-------|-------|--------|-------|-------|-------|-------|
| | 45-54 | 55-64 | 65-74 | Yht. | 45-54 | 55-64 | 65-74 | Yht. | |
| 0-8 vuotta | 11.2 | 37.4 | 55.0 | 36.2 | 5.2 | 28.9 | 50.9 | 27.9 | 31.8 |
| 9-11 vuotta | 41.0 | 32.9 | 26.6 | 33.0 | 31.4 | 38.9 | 28.6 | 33.1 | 33.1 |
| 12 vuotta tai enemmän | 47.8 | 29.7 | 18.3 | 30.8 | 63.4 | 32.2 | 20.5 | 39.0 | 35.1 |
| Yhteensä % | 100.0 | 100.0 | 100.0 | 100.0 | 100.0 | 100.0 | 100.0 | 100.0 | 100.0 |
| Yhteensä N | 134 | 155 | 169 | 458 | 172 | 180 | 161 | 513 | 971 |
| Puuttuvia (N) | 1 | 2 | 2 | 5 | 0 | 5 | 5 | 10 | 15 |

Keski-Suomen sairaanhoitopiiri

| Ikäryhmä | Miehet | | | | Naiset | | | | Yht. |
|-----------------------|--------|-------|-------|-------|--------|-------|-------|-------|-------|
| | 45-54 | 55-64 | 65-74 | Yht. | 45-54 | 55-64 | 65-74 | Yht. | |
| 0-8 vuotta | 6.9 | 29.8 | 50.0 | 30.7 | 4.3 | 24.2 | 36.0 | 20.7 | 25.5 |
| 9-11 vuotta | 33.8 | 32.9 | 23.2 | 29.6 | 22.2 | 38.2 | 35.4 | 31.5 | 30.6 |
| 12 vuotta tai enemmän | 59.2 | 37.3 | 26.8 | 39.7 | 73.5 | 37.6 | 28.6 | 47.7 | 43.9 |
| Yhteensä % | 100.0 | 100.0 | 100.0 | 100.0 | 100.0 | 100.0 | 100.0 | 100.0 | 100.0 |
| Yhteensä N | 130 | 161 | 168 | 459 | 185 | 165 | 161 | 511 | 970 |
| Puuttuvia (N) | 4 | 2 | 3 | 9 | 2 | 6 | 8 | 16 | 25 |

Pirkanmaan sairaanhoitopiiri

| Ikäryhmä | Miehet | | | | Naiset | | | | Yht. |
|-----------------------|--------|-------|-------|-------|--------|-------|-------|-------|-------|
| | 45-54 | 55-64 | 65-74 | Yht. | 45-54 | 55-64 | 65-74 | Yht. | |
| 0-8 vuotta | 10.8 | 21.3 | 50.6 | 29.3 | 4.4 | 25.4 | 46.7 | 25.9 | 27.5 |
| 9-11 vuotta | 29.5 | 40.0 | 23.0 | 30.4 | 30.0 | 31.7 | 26.6 | 29.5 | 29.9 |
| 12 vuotta tai enemmän | 59.7 | 38.7 | 26.4 | 40.3 | 65.6 | 42.9 | 26.6 | 44.6 | 42.5 |
| Yhteensä % | 100.0 | 100.0 | 100.0 | 100.0 | 100.0 | 100.0 | 100.0 | 100.0 | 100.0 |
| Yhteensä N | 139 | 150 | 178 | 467 | 160 | 189 | 169 | 518 | 985 |
| Puuttuvia (N) | 0 | 2 | 1 | 3 | 1 | 0 | 4 | 5 | 8 |

Kaikki alueet yhteensä

| Ikäryhmä | Miehet | | | | Naiset | | | | Yht. |
|-----------------------|--------|-------|-------|-------|--------|-------|-------|-------|-------|
| | 45-54 | 55-64 | 65-74 | Yht. | 45-54 | 55-64 | 65-74 | Yht. | |
| 0-8 vuotta | 9.7 | 29.6 | 51.8 | 32.1 | 4.6 | 26.2 | 44.6 | 24.8 | 28.3 |
| 9-11 vuotta | 34.7 | 35.2 | 24.3 | 31.0 | 27.7 | 36.1 | 30.1 | 31.4 | 31.2 |
| 12 vuotta tai enemmän | 55.6 | 35.2 | 23.9 | 36.9 | 67.7 | 37.6 | 25.3 | 43.8 | 40.5 |
| Yhteensä % | 100.0 | 100.0 | 100.0 | 100.0 | 100.0 | 100.0 | 100.0 | 100.0 | 100.0 |
| Yhteensä N | 403 | 466 | 515 | 1384 | 517 | 534 | 491 | 1542 | 2926 |
| Puuttuvia (N) | 5 | 6 | 6 | 17 | 3 | 11 | 17 | 31 | 48 |

6. Kuinka monta vuotta puolisonne on yhteensä käynyt koulua ja opiskellut päätoimisesti?

Etelä-Pohjanmaan sairaanhoitopiiri

| | Ikäryhmä | Miehet | | | | Naiset | | | | Yht. |
|-----------------------|----------|--------|-------|-------|-------|--------|-------|-------|-------|-------|
| | | 45-54 | 55-64 | 65-74 | Yht. | 45-54 | 55-64 | 65-74 | Yht. | |
| 0-8 vuotta | | 7.1 | 21.5 | 41.6 | 24.5 | 14.6 | 31.9 | 53.8 | 32.8 | 28.9 |
| 9-11 vuotta | | 19.0 | 29.9 | 24.7 | 24.8 | 29.9 | 28.2 | 14.0 | 24.4 | 24.6 |
| 12 vuotta tai enemmän | | 54.8 | 37.5 | 23.4 | 37.5 | 42.0 | 23.3 | 15.4 | 27.2 | 32.1 |
| Ei puolisoa | | 19.0 | 11.1 | 10.4 | 13.2 | 13.4 | 16.6 | 16.8 | 15.6 | 14.4 |
| Yhteensä | % | 100.0 | 100.0 | 100.0 | 100.0 | 100.0 | 100.0 | 100.0 | 100.0 | 100.0 |
| | N | 126 | 144 | 154 | 424 | 157 | 163 | 143 | 463 | 887 |
| Puuttuvia (N) | | 9 | 13 | 17 | 39 | 15 | 22 | 23 | 60 | 99 |

Keski-Suomen sairaanhoitopiiri

| | Ikäryhmä | Miehet | | | | Naiset | | | | Yht. |
|-----------------------|----------|--------|-------|-------|-------|--------|-------|-------|-------|-------|
| | | 45-54 | 55-64 | 65-74 | Yht. | 45-54 | 55-64 | 65-74 | Yht. | |
| 0-8 vuotta | | 1.6 | 18.7 | 37.4 | 20.3 | 16.7 | 24.2 | 34.5 | 24.6 | 22.6 |
| 9-11 vuotta | | 17.2 | 24.7 | 25.8 | 22.9 | 21.3 | 19.0 | 14.9 | 18.5 | 20.6 |
| 12 vuotta tai enemmän | | 64.1 | 28.0 | 23.2 | 37.0 | 40.2 | 28.8 | 21.6 | 30.7 | 33.7 |
| Ei puolisoa | | 17.2 | 28.7 | 13.5 | 19.9 | 21.8 | 28.1 | 29.1 | 26.1 | 23.1 |
| Yhteensä | % | 100.0 | 100.0 | 100.0 | 100.0 | 100.0 | 100.0 | 100.0 | 100.0 | 100.0 |
| | N | 128 | 150 | 155 | 433 | 174 | 153 | 148 | 475 | 908 |
| Puuttuvia (N) | | 6 | 13 | 16 | 35 | 13 | 18 | 21 | 52 | 87 |

Pirkanmaan sairaanhoitopiiri

| | Ikäryhmä | Miehet | | | | Naiset | | | | Yht. |
|-----------------------|----------|--------|-------|-------|-------|--------|-------|-------|-------|-------|
| | | 45-54 | 55-64 | 65-74 | Yht. | 45-54 | 55-64 | 65-74 | Yht. | |
| 0-8 vuotta | | 6.6 | 18.8 | 45.9 | 25.3 | 14.8 | 26.9 | 33.7 | 25.5 | 25.4 |
| 9-11 vuotta | | 15.4 | 30.9 | 22.4 | 23.1 | 20.6 | 24.7 | 12.4 | 19.4 | 21.1 |
| 12 vuotta tai enemmän | | 60.3 | 34.2 | 19.4 | 36.5 | 38.7 | 29.7 | 17.8 | 28.5 | 32.3 |
| Ei puolisoa | | 17.6 | 16.1 | 12.4 | 15.2 | 25.8 | 18.7 | 36.1 | 26.7 | 21.2 |
| Yhteensä | % | 100.0 | 100.0 | 100.0 | 100.0 | 100.0 | 100.0 | 100.0 | 100.0 | 100.0 |
| | N | 136 | 149 | 170 | 455 | 155 | 182 | 169 | 506 | 961 |
| Puuttuvia (N) | | 3 | 3 | 9 | 15 | 6 | 7 | 4 | 17 | 32 |

Kaikki alueet yhteensä

| | Ikäryhmä | Miehet | | | | Naiset | | | | Yht. |
|-----------------------|----------|--------|-------|-------|-------|--------|-------|-------|-------|-------|
| | | 45-54 | 55-64 | 65-74 | Yht. | 45-54 | 55-64 | 65-74 | Yht. | |
| 0-8 vuotta | | 5.1 | 19.6 | 41.8 | 23.4 | 15.4 | 27.7 | 40.2 | 27.6 | 25.6 |
| 9-11 vuotta | | 17.2 | 28.4 | 24.2 | 23.6 | 23.9 | 24.1 | 13.7 | 20.7 | 22.1 |
| 12 vuotta tai enemmän | | 59.7 | 33.2 | 21.9 | 37.0 | 40.3 | 27.3 | 18.3 | 28.8 | 32.7 |
| Ei puolisoa | | 17.9 | 18.7 | 12.1 | 16.1 | 20.4 | 20.9 | 27.8 | 22.9 | 19.7 |
| Yhteensä | % | 100.0 | 100.0 | 100.0 | 100.0 | 100.0 | 100.0 | 100.0 | 100.0 | 100.0 |
| | N | 390 | 443 | 479 | 1312 | 486 | 498 | 460 | 1444 | 2756 |
| Puuttuvia (N) | | 18 | 29 | 42 | 89 | 34 | 47 | 48 | 129 | 218 |

7. Kuinka monta jäsentä kuuluu tällä hetkellä ruokakuntaanne?

Etelä-Pohjanmaan sairaanhoitopiiri

| Ikäryhmä | Miehet | | | | Naiset | | | | Yht. |
|-------------------|--------|-------|-------|-------|--------|-------|-------|-------|-------|
| | 45-54 | 55-64 | 65-74 | Yht. | 45-54 | 55-64 | 65-74 | Yht. | |
| Yksi jäsen | 15.9 | 13.7 | 14.5 | 14.6 | 10.7 | 18.2 | 27.9 | 18.8 | 16.9 |
| Kaksi jäsentä | 29.5 | 58.8 | 79.5 | 57.9 | 39.1 | 68.5 | 67.3 | 58.4 | 58.2 |
| Kolme jäsentä | 28.8 | 19.0 | 4.8 | 16.6 | 19.5 | 8.8 | 4.8 | 11.1 | 13.7 |
| Neljä jäsentä | 15.2 | 5.9 | 1.2 | 6.9 | 21.3 | 3.9 | .0 | 8.3 | 7.7 |
| Viisi tai enemmän | 10.6 | 2.6 | .0 | 4.0 | 9.5 | .6 | .0 | 3.3 | 3.6 |
| Yhteensä | 100.0 | 100.0 | 100.0 | 100.0 | 100.0 | 100.0 | 100.0 | 100.0 | 100.0 |
| N | 132 | 153 | 166 | 451 | 169 | 181 | 165 | 515 | 966 |
| Puuttuvia (N) | 3 | 4 | 5 | 12 | 3 | 4 | 1 | 8 | 20 |

Keski-Suomen sairaanhoitopiiri

| Ikäryhmä | Miehet | | | | Naiset | | | | Yht. |
|-------------------|--------|-------|-------|-------|--------|-------|-------|-------|-------|
| | 45-54 | 55-64 | 65-74 | Yht. | 45-54 | 55-64 | 65-74 | Yht. | |
| Yksi jäsen | 13.6 | 26.6 | 18.2 | 19.8 | 15.8 | 27.1 | 39.5 | 27.1 | 23.6 |
| Kaksi jäsentä | 28.0 | 62.0 | 74.1 | 56.7 | 41.8 | 63.5 | 57.5 | 53.9 | 55.2 |
| Kolme jäsentä | 21.2 | 8.2 | 4.7 | 10.7 | 24.5 | 5.3 | 2.4 | 11.1 | 10.9 |
| Neljä jäsentä | 22.7 | 1.3 | 2.4 | 7.8 | 9.2 | 1.8 | .6 | 4.0 | 5.8 |
| Viisi tai enemmän | 14.4 | 1.9 | .6 | 5.0 | 8.7 | 2.4 | .0 | 3.8 | 4.4 |
| Yhteensä | 100.0 | 100.0 | 100.0 | 100.0 | 100.0 | 100.0 | 100.0 | 100.0 | 100.0 |
| N | 132 | 158 | 170 | 460 | 184 | 170 | 167 | 521 | 981 |
| Puuttuvia (N) | 2 | 5 | 1 | 8 | 3 | 1 | 2 | 6 | 14 |

Pirkanmaan sairaanhoitopiiri

| Ikäryhmä | Miehet | | | | Naiset | | | | Yht. |
|-------------------|--------|-------|-------|-------|--------|-------|-------|-------|-------|
| | 45-54 | 55-64 | 65-74 | Yht. | 45-54 | 55-64 | 65-74 | Yht. | |
| Yksi jäsen | 17.3 | 15.8 | 16.2 | 16.4 | 16.4 | 21.2 | 40.7 | 26.2 | 21.5 |
| Kaksi jäsentä | 29.5 | 75.0 | 77.7 | 62.6 | 42.8 | 67.7 | 53.5 | 55.4 | 58.8 |
| Kolme jäsentä | 19.4 | 6.6 | 5.0 | 9.8 | 20.8 | 7.4 | 5.2 | 10.8 | 10.3 |
| Neljä jäsentä | 22.3 | .7 | 1.1 | 7.2 | 14.5 | 3.2 | .6 | 5.8 | 6.5 |
| Viisi tai enemmän | 11.5 | 2.0 | .0 | 4.0 | 5.7 | .5 | .0 | 1.9 | 2.9 |
| Yhteensä | 100.0 | 100.0 | 100.0 | 100.0 | 100.0 | 100.0 | 100.0 | 100.0 | 100.0 |
| N | 139 | 152 | 179 | 470 | 159 | 189 | 172 | 520 | 990 |
| Puuttuvia (N) | 0 | 0 | 0 | 0 | 2 | 0 | 1 | 3 | 3 |

Kaikki alueet yhteensä

| Ikäryhmä | Miehet | | | | Naiset | | | | Yht. |
|-------------------|--------|-------|-------|-------|--------|-------|-------|-------|-------|
| | 45-54 | 55-64 | 65-74 | Yht. | 45-54 | 55-64 | 65-74 | Yht. | |
| Yksi jäsen | 15.6 | 18.8 | 16.3 | 16.9 | 14.3 | 22.0 | 36.1 | 24.0 | 20.7 |
| Kaksi jäsentä | 29.0 | 65.2 | 77.1 | 59.1 | 41.2 | 66.7 | 59.3 | 55.9 | 57.4 |
| Kolme jäsentä | 23.1 | 11.2 | 4.9 | 12.3 | 21.7 | 7.2 | 4.2 | 11.0 | 11.6 |
| Neljä jäsentä | 20.1 | 2.6 | 1.6 | 7.3 | 14.8 | 3.0 | .4 | 6.0 | 6.6 |
| Viisi tai enemmän | 12.2 | 2.2 | .2 | 4.3 | 8.0 | 1.1 | .0 | 3.0 | 3.6 |
| Yhteensä | 100.0 | 100.0 | 100.0 | 100.0 | 100.0 | 100.0 | 100.0 | 100.0 | 100.0 |
| N | 403 | 463 | 515 | 1381 | 512 | 540 | 504 | 1556 | 2937 |
| Puuttuvia (N) | 5 | 9 | 6 | 20 | 8 | 5 | 4 | 17 | 37 |

8_1. Kuinka moni taloutenne jäsenistä on alle 7 vuotta?

Etelä-Pohjanmaan sairaanhoitopiiri

| | Ikäryhmä | Miehet | | | | Naiset | | | | Yht. |
|-------------------|----------|--------|-------|-------|-------|--------|-------|-------|-------|-------|
| | | 45-54 | 55-64 | 65-74 | Yht. | 45-54 | 55-64 | 65-74 | Yht. | |
| Ei yksikään | | 94.3 | 99.3 | 100.0 | 98.1 | 100.0 | 100.0 | 100.0 | 100.0 | 99.1 |
| Yksi | | 4.1 | .7 | .0 | 1.4 | .0 | .0 | .0 | .0 | .7 |
| Kaksi tai enemmän | | 1.6 | .0 | .0 | .5 | .0 | .0 | .0 | .0 | .2 |
| Yhteensä | % | 100.0 | 100.0 | 100.0 | 100.0 | 100.0 | 100.0 | 100.0 | 100.0 | 100.0 |
| | N | 123 | 139 | 154 | 416 | 153 | 154 | 150 | 457 | 873 |
| Puuttuvia (N) | | 12 | 18 | 17 | 47 | 19 | 31 | 16 | 66 | 113 |

Keski-Suomen sairaanhoitopiiri

| | Ikäryhmä | Miehet | | | | Naiset | | | | Yht. |
|-------------------|----------|--------|-------|-------|-------|--------|-------|-------|-------|-------|
| | | 45-54 | 55-64 | 65-74 | Yht. | 45-54 | 55-64 | 65-74 | Yht. | |
| Ei yksikään | | 89.0 | 99.3 | 100.0 | 96.7 | 95.2 | 100.0 | 100.0 | 98.3 | 97.5 |
| Yksi | | 6.8 | .7 | .0 | 2.1 | 3.6 | .0 | .0 | 1.3 | 1.7 |
| Kaksi tai enemmän | | 4.2 | .0 | .0 | 1.2 | 1.2 | .0 | .0 | .4 | .8 |
| Yhteensä | % | 100.0 | 100.0 | 100.0 | 100.0 | 100.0 | 100.0 | 100.0 | 100.0 | 100.0 |
| | N | 118 | 148 | 154 | 420 | 166 | 159 | 146 | 471 | 891 |
| Puuttuvia (N) | | 16 | 15 | 17 | 48 | 21 | 12 | 23 | 56 | 104 |

Pirkanmaan sairaanhoitopiiri

| | Ikäryhmä | Miehet | | | | Naiset | | | | Yht. |
|-------------------|----------|--------|-------|-------|-------|--------|-------|-------|-------|-------|
| | | 45-54 | 55-64 | 65-74 | Yht. | 45-54 | 55-64 | 65-74 | Yht. | |
| Ei yksikään | | 90.2 | 100.0 | 100.0 | 97.2 | 95.5 | 100.0 | 99.4 | 98.4 | 97.8 |
| Yksi | | 7.5 | .0 | .0 | 2.2 | 3.2 | .0 | .6 | 1.2 | 1.7 |
| Kaksi tai enemmän | | 2.3 | .0 | .0 | .7 | 1.3 | .0 | .0 | .4 | .5 |
| Yhteensä | % | 100.0 | 100.0 | 100.0 | 100.0 | 100.0 | 100.0 | 100.0 | 100.0 | 100.0 |
| | N | 133 | 150 | 175 | 458 | 155 | 185 | 166 | 506 | 964 |
| Puuttuvia (N) | | 6 | 2 | 4 | 12 | 6 | 4 | 7 | 17 | 29 |

Kaikki alueet yhteensä

| | Ikäryhmä | Miehet | | | | Naiset | | | | Yht. |
|-------------------|----------|--------|-------|-------|-------|--------|-------|-------|-------|-------|
| | | 45-54 | 55-64 | 65-74 | Yht. | 45-54 | 55-64 | 65-74 | Yht. | |
| Ei yksikään | | 91.2 | 99.5 | 100.0 | 97.3 | 96.8 | 100.0 | 99.8 | 98.9 | 98.1 |
| Yksi | | 6.1 | .5 | .0 | 1.9 | 2.3 | .0 | .2 | .8 | 1.4 |
| Kaksi tai enemmän | | 2.7 | .0 | .0 | .8 | .8 | .0 | .0 | .3 | .5 |
| Yhteensä | % | 100.0 | 100.0 | 100.0 | 100.0 | 100.0 | 100.0 | 100.0 | 100.0 | 100.0 |
| | N | 374 | 437 | 483 | 1294 | 474 | 498 | 462 | 1434 | 2728 |
| Puuttuvia (N) | | 34 | 35 | 38 | 107 | 46 | 47 | 46 | 139 | 246 |

8_2. Kuinka moni taloutenne jäsenistä on 7-16 vuotta?

Etelä-Pohjanmaan sairaanhoitopiiri

| | Ikäryhmä | Miehet | | | | Naiset | | | | Yht. |
|-------------------|----------|--------|-------|-------|-------|--------|-------|-------|-------|-------|
| | | 45-54 | 55-64 | 65-74 | Yht. | 45-54 | 55-64 | 65-74 | Yht. | |
| Ei yksikään | | 64.9 | 90.5 | 99.4 | 86.2 | 65.9 | 97.1 | 100.0 | 87.8 | 87.0 |
| Yksi | | 21.4 | 6.8 | .6 | 8.8 | 20.1 | 2.3 | .0 | 7.4 | 8.1 |
| Kaksi tai enemmän | | 13.7 | 2.7 | .0 | 5.0 | 14.0 | .6 | .0 | 4.8 | 4.9 |
| Yhteensä | % | 100.0 | 100.0 | 100.0 | 100.0 | 100.0 | 100.0 | 100.0 | 100.0 | 100.0 |
| | N | 131 | 148 | 162 | 441 | 164 | 173 | 161 | 498 | 939 |
| Puuttuvia (N) | | 4 | 9 | 9 | 22 | 8 | 12 | 5 | 25 | 47 |

Keski-Suomen sairaanhoitopiiri

| | Ikäryhmä | Miehet | | | | Naiset | | | | Yht. |
|-------------------|----------|--------|-------|-------|-------|--------|-------|-------|-------|-------|
| | | 45-54 | 55-64 | 65-74 | Yht. | 45-54 | 55-64 | 65-74 | Yht. | |
| Ei yksikään | | 58.0 | 94.8 | 98.8 | 85.6 | 67.4 | 96.4 | 99.4 | 86.9 | 86.3 |
| Yksi | | 23.7 | 3.9 | 1.2 | 8.6 | 22.1 | 3.0 | .0 | 8.9 | 8.8 |
| Kaksi tai enemmän | | 18.3 | 1.3 | .0 | 5.8 | 10.5 | .6 | .6 | 4.2 | 4.9 |
| Yhteensä | % | 100.0 | 100.0 | 100.0 | 100.0 | 100.0 | 100.0 | 100.0 | 100.0 | 100.0 |
| | N | 131 | 154 | 166 | 451 | 181 | 167 | 157 | 505 | 956 |
| Puuttuvia (N) | | 3 | 9 | 5 | 17 | 6 | 4 | 12 | 22 | 39 |

Pirkanmaan sairaanhoitopiiri

| | Ikäryhmä | Miehet | | | | Naiset | | | | Yht. |
|-------------------|----------|--------|-------|-------|-------|--------|-------|-------|-------|-------|
| | | 45-54 | 55-64 | 65-74 | Yht. | 45-54 | 55-64 | 65-74 | Yht. | |
| Ei yksikään | | 64.0 | 94.7 | 100.0 | 87.5 | 67.7 | 99.5 | 100.0 | 89.9 | 88.8 |
| Yksi | | 16.5 | 4.0 | .0 | 6.2 | 22.8 | .5 | .0 | 7.2 | 6.7 |
| Kaksi tai enemmän | | 19.4 | 1.3 | .0 | 6.2 | 9.5 | .0 | .0 | 2.9 | 4.5 |
| Yhteensä | % | 100.0 | 100.0 | 100.0 | 100.0 | 100.0 | 100.0 | 100.0 | 100.0 | 100.0 |
| | N | 139 | 151 | 175 | 465 | 158 | 185 | 171 | 514 | 979 |
| Puuttuvia (N) | | 0 | 1 | 4 | 5 | 3 | 4 | 2 | 9 | 14 |

Kaikki alueet yhteensä

| | Ikäryhmä | Miehet | | | | Naiset | | | | Yht. |
|-------------------|----------|--------|-------|-------|-------|--------|-------|-------|-------|-------|
| | | 45-54 | 55-64 | 65-74 | Yht. | 45-54 | 55-64 | 65-74 | Yht. | |
| Ei yksikään | | 62.3 | 93.4 | 99.4 | 86.4 | 67.0 | 97.7 | 99.8 | 88.2 | 87.4 |
| Yksi | | 20.4 | 4.9 | .6 | 7.9 | 21.7 | 1.9 | .0 | 7.8 | 7.9 |
| Kaksi tai enemmän | | 17.2 | 1.8 | .0 | 5.7 | 11.3 | .4 | .2 | 4.0 | 4.8 |
| Yhteensä | % | 100.0 | 100.0 | 100.0 | 100.0 | 100.0 | 100.0 | 100.0 | 100.0 | 100.0 |
| | N | 401 | 453 | 503 | 1357 | 503 | 525 | 489 | 1517 | 2874 |
| Puuttuvia (N) | | 7 | 19 | 18 | 44 | 17 | 20 | 19 | 56 | 100 |

9. Minkälaista työtä teette suurimman osan vuodesta?

Etelä-Pohjanmaan sairaanhoitopiiri

| Ikäryhmä | Miehet | | | | Naiset | | | | Yht. |
|--|--------|-------|-------|-------|--------|-------|-------|-------|-------|
| | 45-54 | 55-64 | 65-74 | Yht. | 45-54 | 55-64 | 65-74 | Yht. | |
| Maanviljelys, karjanhoito, metsätyö, emäntä | 12.3 | 11.3 | 5.5 | 9.4 | 6.4 | 5.0 | 3.0 | 4.9 | 7.0 |
| Tehdas-, kaivos-, rakennus- tai muu vastaava työ | 41.5 | 22.5 | 1.2 | 20.2 | 2.9 | 5.6 | .0 | 2.9 | 10.9 |
| Toimistotyö, palvelutyö, henkinen työ | 36.2 | 30.5 | 1.2 | 21.3 | 77.2 | 45.8 | .6 | 41.8 | 32.3 |
| Opiskelu tai koulunkäynti | .0 | .0 | .0 | .0 | 2.9 | .0 | .0 | 1.0 | .5 |
| Kotirouva, kotiäiti, perheenemäntä | .0 | .0 | .0 | .0 | 1.2 | .0 | .0 | .4 | .2 |
| Eläkeläinen | 6.2 | 33.1 | 92.1 | 47.0 | 5.3 | 39.7 | 96.3 | 46.3 | 46.6 |
| Työtön | 3.8 | 2.6 | .0 | 2.0 | 4.1 | 3.9 | .0 | 2.7 | 2.4 |
| Yhteensä | % | 100.0 | 100.0 | 100.0 | 100.0 | 100.0 | 100.0 | 100.0 | 100.0 |
| | N | 130 | 151 | 164 | 445 | 171 | 179 | 164 | 514 |
| Puuttuvia (N) | | 5 | 6 | 7 | 18 | 1 | 6 | 2 | 9 |

Keski-Suomen sairaanhoitopiiri

| Ikäryhmä | Miehet | | | | Naiset | | | | Yht. |
|--|--------|-------|-------|-------|--------|-------|-------|-------|-------|
| | 45-54 | 55-64 | 65-74 | Yht. | 45-54 | 55-64 | 65-74 | Yht. | |
| Maanviljelys, karjanhoito, metsätyö, emäntä | 8.5 | 3.2 | 1.8 | 4.2 | 3.8 | 3.6 | .0 | 2.5 | 3.3 |
| Tehdas-, kaivos-, rakennus- tai muu vastaava työ | 35.4 | 16.0 | .0 | 15.7 | 4.9 | 2.4 | .0 | 2.5 | 8.7 |
| Toimistotyö, palvelutyö, henkinen työ | 43.1 | 25.6 | 1.2 | 21.6 | 75.8 | 46.7 | .6 | 42.0 | 32.5 |
| Opiskelu tai koulunkäynti | .8 | .6 | .0 | .4 | 1.6 | .0 | .0 | .6 | .5 |
| Kotirouva, kotiäiti, perheenemäntä | .0 | .0 | .0 | .0 | 2.7 | 3.0 | .0 | 1.9 | 1.0 |
| Eläkeläinen | 9.2 | 44.2 | 97.0 | 53.6 | 4.4 | 36.4 | 99.4 | 45.5 | 49.3 |
| Työtön | 3.1 | 10.3 | .0 | 4.4 | 6.6 | 7.9 | .0 | 4.9 | 4.7 |
| Yhteensä | % | 100.0 | 100.0 | 100.0 | 100.0 | 100.0 | 100.0 | 100.0 | 100.0 |
| | N | 130 | 156 | 167 | 453 | 182 | 165 | 167 | 514 |
| Puuttuvia (N) | | 4 | 7 | 4 | 15 | 5 | 6 | 2 | 13 |

Pirkanmaan sairaanhoitopiiri

| Ikäryhmä | Miehet | | | | Naiset | | | | Yht. |
|--|--------|-------|-------|-------|--------|-------|-------|-------|-------|
| | 45-54 | 55-64 | 65-74 | Yht. | 45-54 | 55-64 | 65-74 | Yht. | |
| Maanviljelys, karjanhoito, metsätyö, emäntä | 4.4 | 3.3 | 1.1 | 2.8 | 1.3 | 3.2 | 1.8 | 2.1 | 2.4 |
| Tehdas-, kaivos-, rakennus- tai muu vastaava työ | 36.0 | 20.5 | 1.7 | 17.8 | 10.8 | 3.2 | .6 | 4.7 | 10.9 |
| Toimistotyö, palvelutyö, henkinen työ | 53.7 | 33.1 | 1.7 | 27.1 | 77.8 | 51.1 | 1.8 | 42.9 | 35.4 |
| Opiskelu tai koulunkäynti | .0 | .0 | .0 | .0 | 1.9 | .0 | .0 | .6 | .3 |
| Kotirouva, kotiäiti, perheenemäntä | .0 | .0 | .0 | .0 | .6 | 1.1 | .6 | .8 | .4 |
| Eläkeläinen | 4.4 | 34.4 | 95.5 | 49.0 | 4.4 | 34.4 | 95.3 | 45.4 | 47.1 |
| Työtön | 1.5 | 8.6 | .0 | 3.2 | 3.2 | 7.0 | .0 | 3.5 | 3.4 |
| Yhteensä | % | 100.0 | 100.0 | 100.0 | 100.0 | 100.0 | 100.0 | 100.0 | 100.0 |
| | N | 136 | 151 | 178 | 465 | 158 | 186 | 171 | 515 |
| Puuttuvia (N) | | 3 | 1 | 1 | 5 | 3 | 3 | 2 | 8 |

Kaikki alueet yhteensä

| Ikäryhmä | Miehet | | | | Naiset | | | | Yht. |
|--|--------|-------|-------|-------|--------|-------|-------|-------|-------|
| | 45-54 | 55-64 | 65-74 | Yht. | 45-54 | 55-64 | 65-74 | Yht. | |
| Maanviljelys, karjanhoito, metsätyö, emäntä | 8.3 | 5.9 | 2.8 | 5.4 | 3.9 | 4.0 | 1.6 | 3.2 | 4.2 |
| Tehdas-, kaivos-, rakennus- tai muu vastaava työ | 37.6 | 19.7 | 1.0 | 17.9 | 6.1 | 3.8 | .2 | 3.4 | 10.2 |
| Toimistotyö, palvelutyö, henkinen työ | 44.4 | 29.7 | 1.4 | 23.4 | 76.9 | 47.9 | 1.0 | 42.3 | 33.4 |
| Opiskelu tai koulunkäynti | .3 | .2 | .0 | .1 | 2.2 | .0 | .0 | .7 | .4 |
| Kotirouva, kotiäiti, perheenemäntä | .0 | .0 | .0 | .0 | 1.6 | 1.3 | .2 | 1.0 | .6 |
| Eläkeläinen | 6.6 | 37.3 | 94.9 | 49.9 | 4.7 | 36.8 | 97.0 | 45.8 | 47.7 |
| Työtön | 2.8 | 7.2 | .0 | 3.2 | 4.7 | 6.2 | .0 | 3.7 | 3.5 |
| Yhteensä | % | 100.0 | 100.0 | 100.0 | 100.0 | 100.0 | 100.0 | 100.0 | 100.0 |
| | N | 396 | 458 | 509 | 1363 | 511 | 530 | 502 | 1543 |
| Puuttuvia (N) | | 12 | 14 | 12 | 38 | 9 | 15 | 6 | 30 |

11. Mikä on tämänhetkinen työtilanteenne?

Etelä-Pohjanmaan sairaanhoitopiiri

| | Ikäryhmä | Miehet | | | | Naiset | | | | Yht. |
|---|----------|--------|-------|-------|-------|--------|-------|-------|-------|-------|
| | | 45-54 | 55-64 | 65-74 | Yht. | 45-54 | 55-64 | 65-74 | Yht. | |
| Vakituisessa kokopäivätyössä | | 60.7 | 39.6 | .6 | 31.6 | 57.5 | 33.9 | .0 | 31.0 | 31.3 |
| Vakituisessa osa-aikatyössä | | .0 | 5.4 | 1.8 | 2.4 | 12.0 | 8.3 | .0 | 6.9 | 4.8 |
| Määräaikaisessa kokopäivätyössä | | 2.2 | 1.3 | .6 | 1.3 | 3.6 | 2.2 | .0 | 2.0 | 1.7 |
| Määräaikaisessa osa-aikatyössä | | .0 | .0 | .6 | .2 | 3.6 | 2.8 | .0 | 2.2 | 1.3 |
| Itsenäisenä ammatinharjoittajana/yrittäjänä | | 20.7 | 18.8 | 6.7 | 14.9 | 12.0 | 6.1 | 1.3 | 6.5 | 10.5 |
| Päätoimisena opiskelijana | | .0 | .0 | .0 | .0 | 1.2 | .0 | .0 | .4 | .2 |
| Työttömänä alle 1/2 vuotta | | 1.5 | .7 | .0 | .7 | .6 | 1.7 | .0 | .8 | .7 |
| Työttömänä 1/2-1 vuotta | | 1.5 | .7 | .0 | .7 | .0 | .0 | .0 | .0 | .3 |
| Työttömänä yli vuoden | | 2.2 | 2.0 | .0 | 1.3 | 3.0 | 2.2 | .0 | 1.8 | 1.6 |
| Lomautettu tai lyhennetyllä työviikolla | | 1.5 | .7 | .0 | .7 | .0 | .0 | .0 | .0 | .3 |
| Eläkeläinen | | 6.7 | 28.2 | 89.7 | 44.3 | 4.2 | 40.6 | 98.8 | 46.9 | 45.7 |
| Työvoimapolitiittisella tuella koulutuksessa tai työllistettynä | | .7 | .0 | .0 | .2 | 1.8 | .0 | .0 | .6 | .4 |
| Muusta syystä työelämän ulkopuolella | | 2.2 | 2.7 | .0 | 1.6 | .6 | 2.2 | .0 | 1.0 | 1.3 |
| Yhteensä | % | 100.0 | 100.0 | 100.0 | 100.0 | 100.0 | 100.0 | 100.0 | 100.0 | 100.0 |
| | N | 135 | 149 | 165 | 449 | 167 | 180 | 160 | 507 | 956 |
| Puuttuvia (N) | | 0 | 8 | 6 | 14 | 5 | 5 | 6 | 16 | 30 |

Keski-Suomen sairaanhoitopiiri

| | Ikäryhmä | Miehet | | | | Naiset | | | | Yht. |
|---|----------|--------|-------|-------|-------|--------|-------|-------|-------|-------|
| | | 45-54 | 55-64 | 65-74 | Yht. | 45-54 | 55-64 | 65-74 | Yht. | |
| Vakituisessa kokopäivätyössä | | 63.4 | 28.8 | 1.2 | 29.2 | 63.4 | 35.8 | 1.2 | 34.8 | 32.2 |
| Vakituisessa osa-aikatyössä | | 1.5 | 2.5 | 1.9 | 2.0 | 5.9 | 7.9 | .0 | 4.7 | 3.4 |
| Määräaikaisessa kokopäivätyössä | | 3.7 | 3.8 | .0 | 2.4 | 8.1 | 4.2 | .0 | 4.3 | 3.4 |
| Määräaikaisessa osa-aikatyössä | | .0 | .0 | .0 | .0 | 3.2 | 1.8 | .0 | 1.8 | .9 |
| Itsenäisenä ammatinharjoittajana/yrittäjänä | | 15.7 | 8.8 | .0 | 7.7 | 3.2 | 4.8 | .0 | 2.7 | 5.1 |
| Päätoimisena opiskelijana | | .0 | .0 | .0 | .0 | 1.6 | .0 | .0 | .6 | .3 |
| Työttömänä alle 1/2 vuotta | | 2.2 | 1.9 | .0 | 1.3 | 1.6 | .6 | .0 | .8 | 1.0 |
| Työttömänä 1/2-1 vuotta | | .7 | 1.3 | .0 | .7 | 2.2 | .0 | .0 | .8 | .7 |
| Työttömänä yli vuoden | | 1.5 | 6.9 | .0 | 2.9 | 1.1 | 4.8 | .0 | 1.9 | 2.4 |
| Lomautettu tai lyhennetyllä työviikolla | | .0 | .0 | .0 | .0 | .0 | .6 | .0 | .2 | .1 |
| Eläkeläinen | | 8.2 | 41.9 | 96.3 | 51.2 | 3.8 | 33.9 | 96.3 | 42.8 | 46.7 |
| Työvoimapolitiittisella tuella koulutuksessa tai työllistettynä | | .7 | .6 | .0 | .4 | 1.6 | .6 | .0 | .8 | .6 |
| Muusta syystä työelämän ulkopuolella | | 2.2 | 3.8 | .6 | 2.2 | 4.3 | 4.8 | 2.5 | 3.9 | 3.1 |
| Yhteensä | % | 100.0 | 100.0 | 100.0 | 100.0 | 100.0 | 100.0 | 100.0 | 100.0 | 100.0 |
| | N | 134 | 160 | 161 | 455 | 186 | 165 | 163 | 514 | 969 |
| Puuttuvia (N) | | 0 | 3 | 10 | 13 | 1 | 6 | 6 | 13 | 26 |

Pirkanmaan sairaanhoitopiiri

| | Ikäryhmä | Miehet | | | | Naiset | | | | Yht. |
|---|----------|--------|-------|-------|-------|--------|-------|-------|-------|-------|
| | | 45-54 | 55-64 | 65-74 | Yht. | 45-54 | 55-64 | 65-74 | Yht. | |
| Vakituisessa kokopäivätyössä | | 68.1 | 40.8 | .0 | 33.3 | 68.1 | 41.0 | .6 | 36.0 | 34.8 |
| Vakituisessa osa-aikatyössä | | .7 | 3.9 | .0 | 1.5 | 5.6 | 8.5 | .0 | 4.8 | 3.2 |
| Määräaikaisessa kokopäivätyössä | | 2.2 | 1.3 | 1.1 | 1.5 | 5.6 | 1.1 | .6 | 2.3 | 1.9 |
| Määräaikaisessa osa-aikatyössä | | .0 | .7 | .0 | .2 | 1.9 | .5 | .0 | .8 | .5 |
| Itsenäisenä ammatinharjoittajana/yrittäjänä | | 18.8 | 8.6 | 2.8 | 9.4 | 4.4 | 5.3 | 2.3 | 4.0 | 6.6 |
| Päätoimisena opiskelijana | | .7 | .0 | .0 | .2 | 1.3 | .0 | .0 | .4 | .3 |
| Työttömänä alle 1/2 vuotta | | 2.2 | 1.3 | .0 | 1.1 | .6 | 1.1 | .0 | .6 | .8 |
| Työttömänä 1/2-1 vuotta | | .7 | 2.6 | .0 | 1.1 | .6 | 1.1 | .0 | .6 | .8 |
| Työttömänä yli vuoden | | .7 | 3.9 | .0 | 1.5 | 1.3 | 4.3 | .0 | 1.9 | 1.7 |
| Lomautettu tai lyhennetyllä työviikolla | | .7 | .0 | .0 | .2 | .0 | .0 | .0 | .0 | .1 |
| Eläkeläinen | | 3.6 | 34.9 | 95.5 | 48.7 | 4.4 | 34.6 | 96.5 | 45.7 | 47.1 |
| Työvoimapolitiittisella tuella koulutuksessa tai työllistettynä | | .0 | .0 | .0 | .0 | 1.9 | .5 | .0 | .8 | .4 |
| Muusta syystä työelämän ulkopuolella | | 1.4 | 2.0 | .6 | 1.3 | 4.4 | 2.1 | .0 | 2.1 | 1.7 |
| Yhteensä | % | 100.0 | 100.0 | 100.0 | 100.0 | 100.0 | 100.0 | 100.0 | 100.0 | 100.0 |
| | N | 138 | 152 | 178 | 468 | 160 | 188 | 171 | 519 | 987 |
| Puuttuvia (N) | | 1 | 0 | 1 | 2 | 1 | 1 | 2 | 4 | 6 |

Kaikki alueet yhteensä

| | Ikäryhmä | Miehet | | | Naiset | | | Yht. | Yht. | |
|---|----------|--------|-------|-------|--------|-------|-------|-------|-------|-------|
| | | 45-54 | 55-64 | 65-74 | Yht. | 45-54 | 55-64 | | | 65-74 |
| Vakituisessa kokopäivätyössä | | 64.1 | 36.2 | .6 | 31.4 | 63.0 | 37.0 | .6 | 34.0 | 32.8 |
| Vakituisessa osa-aikatyössä | | .7 | 3.9 | 1.2 | 2.0 | 7.8 | 8.3 | .0 | 5.5 | 3.8 |
| Määräaikaisessa kokopäivätyössä | | 2.7 | 2.2 | .6 | 1.7 | 5.8 | 2.4 | .2 | 2.9 | 2.3 |
| Määräaikaisessa osa-aikatyössä | | .0 | .2 | .2 | .1 | 2.9 | 1.7 | .0 | 1.6 | .9 |
| Itsenäisenä ammatinharjoittajana/yrittäjänä | | 18.4 | 11.9 | 3.2 | 10.6 | 6.4 | 5.4 | 1.2 | 4.4 | 7.3 |
| Päätoimisena opiskelijana | | .2 | .0 | .0 | .1 | 1.4 | .0 | .0 | .5 | .3 |
| Työttömänä alle 1/2 vuotta | | 2.0 | 1.3 | .0 | 1.0 | 1.0 | 1.1 | .0 | .7 | .9 |
| Työttömänä 1/2-1 vuotta | | 1.0 | 1.5 | .0 | .8 | 1.0 | .4 | .0 | .5 | .6 |
| Työttömänä yli vuoden | | 1.5 | 4.3 | .0 | 1.9 | 1.8 | 3.8 | .0 | 1.9 | 1.9 |
| Lomautettu tai lyhennetyllä työviikolla | | .7 | .2 | .0 | .3 | .0 | .2 | .0 | .1 | .2 |
| Eläkeläinen | | 6.1 | 35.1 | 93.8 | 48.1 | 4.1 | 36.4 | 97.2 | 45.1 | 46.5 |
| Työvoimapolitiittisella tuella koulutuksessa tai työllistettynä | | .5 | .2 | .0 | .2 | 1.8 | .4 | .0 | .7 | .5 |
| Muusta syystä työelämän ulkopuolella | | 2.0 | 2.8 | .4 | 1.7 | 3.1 | 3.0 | .8 | 2.3 | 2.0 |
| Yhteensä | % | 100.0 | 100.0 | 100.0 | 100.0 | 100.0 | 100.0 | 100.0 | 100.0 | 100.0 |
| | N | 407 | 461 | 504 | 1372 | 513 | 533 | 494 | 1540 | 2912 |
| Puuttuvia (N) | | 1 | 11 | 17 | 29 | 7 | 12 | 14 | 33 | 62 |

12. Kuinka suuret olivat taloutenne (ruokakuntanne) kokonaistulot viime vuonna (veroja vähentämättä)?

Etelä-Pohjanmaan sairaanhoitopiiri

| | Ikäryhmä | Miehet | | | | Naiset | | | | Yht. |
|---------------|----------|--------|-------|-------|-------|--------|-------|-------|-------|-------|
| | | 45-54 | 55-64 | 65-74 | Yht. | 45-54 | 55-64 | 65-74 | Yht. | |
| Alle 10000 € | | 4.7 | 4.8 | 7.7 | 5.8 | 3.2 | 3.1 | 7.3 | 4.5 | 5.1 |
| 10001-20000 € | | 7.1 | 12.3 | 27.7 | 16.4 | 5.1 | 22.0 | 41.3 | 22.5 | 19.6 |
| 20001-30000 € | | 11.8 | 21.2 | 29.7 | 21.5 | 21.0 | 18.9 | 26.7 | 22.1 | 21.8 |
| 30001-40000 € | | 17.3 | 16.4 | 16.8 | 16.8 | 13.4 | 16.4 | 10.0 | 13.3 | 15.0 |
| 40001-50000 € | | 21.3 | 15.1 | 5.8 | 13.6 | 20.4 | 17.6 | 5.3 | 14.6 | 14.1 |
| 50001-60000 € | | 17.3 | 12.3 | 4.5 | 11.0 | 12.7 | 10.7 | 4.7 | 9.4 | 10.2 |
| 60001-70000 € | | 6.3 | 6.8 | 2.6 | 5.1 | 11.5 | 6.9 | 1.3 | 6.7 | 5.9 |
| 70001-80000 € | | 8.7 | 4.8 | 3.2 | 5.4 | 6.4 | 1.9 | 2.0 | 3.4 | 4.4 |
| Yli 80000 € | | 5.5 | 6.2 | 1.9 | 4.4 | 6.4 | 2.5 | 1.3 | 3.4 | 3.9 |
| Yhteensä | % | 100.0 | 100.0 | 100.0 | 100.0 | 100.0 | 100.0 | 100.0 | 100.0 | 100.0 |
| | N | 127 | 146 | 155 | 428 | 157 | 159 | 150 | 466 | 894 |
| Puuttuvia (N) | | 8 | 11 | 16 | 35 | 15 | 26 | 16 | 57 | 92 |

Keski-Suomen sairaanhoitopiiri

| | Ikäryhmä | Miehet | | | | Naiset | | | | Yht. |
|---------------|----------|--------|-------|-------|-------|--------|-------|-------|-------|-------|
| | | 45-54 | 55-64 | 65-74 | Yht. | 45-54 | 55-64 | 65-74 | Yht. | |
| Alle 10000 € | | 3.9 | 5.8 | 10.7 | 7.0 | 2.3 | 6.6 | 8.9 | 5.8 | 6.4 |
| 10001-20000 € | | 4.7 | 16.1 | 22.6 | 15.1 | 9.7 | 15.8 | 38.0 | 20.8 | 18.1 |
| 20001-30000 € | | 15.5 | 22.6 | 25.8 | 21.7 | 21.7 | 21.7 | 20.3 | 21.2 | 21.4 |
| 30001-40000 € | | 14.7 | 16.8 | 19.5 | 17.2 | 14.3 | 22.4 | 15.2 | 17.1 | 17.1 |
| 40001-50000 € | | 16.3 | 16.1 | 9.4 | 13.8 | 13.1 | 7.9 | 8.9 | 10.1 | 11.9 |
| 50001-60000 € | | 17.8 | 8.4 | 6.9 | 10.6 | 14.3 | 11.8 | 2.5 | 9.7 | 10.1 |
| 60001-70000 € | | 8.5 | 4.5 | 2.5 | 5.0 | 10.3 | 5.3 | 3.2 | 6.4 | 5.7 |
| 70001-80000 € | | 6.2 | 3.2 | 1.3 | 3.4 | 2.9 | 2.6 | 1.9 | 2.5 | 2.9 |
| Yli 80000 € | | 12.4 | 6.5 | 1.3 | 6.3 | 11.4 | 5.9 | 1.3 | 6.4 | 6.4 |
| Yhteensä | % | 100.0 | 100.0 | 100.0 | 100.0 | 100.0 | 100.0 | 100.0 | 100.0 | 100.0 |
| | N | 129 | 155 | 159 | 443 | 175 | 152 | 158 | 485 | 928 |
| Puuttuvia (N) | | 5 | 8 | 12 | 25 | 12 | 19 | 11 | 42 | 67 |

Pirkanmaan sairaanhoitopiiri

| | Ikäryhmä | Miehet | | | | Naiset | | | | Yht. |
|---------------|----------|--------|-------|-------|-------|--------|-------|-------|-------|-------|
| | | 45-54 | 55-64 | 65-74 | Yht. | 45-54 | 55-64 | 65-74 | Yht. | |
| Alle 10000 € | | 4.3 | 6.2 | 3.5 | 4.6 | 4.6 | 5.0 | 9.9 | 6.5 | 5.6 |
| 10001-20000 € | | 5.8 | 11.0 | 27.1 | 15.4 | 9.8 | 13.3 | 34.0 | 19.0 | 17.3 |
| 20001-30000 € | | 13.0 | 18.5 | 19.4 | 17.2 | 12.4 | 15.0 | 29.0 | 18.8 | 18.0 |
| 30001-40000 € | | 13.8 | 18.5 | 22.4 | 18.5 | 23.5 | 20.6 | 11.7 | 18.6 | 18.5 |
| 40001-50000 € | | 13.0 | 15.1 | 15.3 | 14.5 | 13.1 | 12.2 | 6.8 | 10.7 | 12.5 |
| 50001-60000 € | | 18.8 | 8.2 | 5.3 | 10.4 | 11.8 | 15.0 | 1.2 | 9.5 | 9.9 |
| 60001-70000 € | | 11.6 | 6.8 | 1.8 | 6.4 | 11.8 | 7.2 | 1.9 | 6.9 | 6.6 |
| 70001-80000 € | | 8.0 | 8.2 | 1.2 | 5.5 | 5.9 | 5.0 | 3.1 | 4.6 | 5.1 |
| Yli 80000 € | | 11.6 | 7.5 | 4.1 | 7.5 | 7.2 | 6.7 | 2.5 | 5.5 | 6.4 |
| Yhteensä | % | 100.0 | 100.0 | 100.0 | 100.0 | 100.0 | 100.0 | 100.0 | 100.0 | 100.0 |
| | N | 138 | 146 | 170 | 454 | 153 | 180 | 162 | 495 | 949 |
| Puuttuvia (N) | | 1 | 6 | 9 | 16 | 8 | 9 | 11 | 28 | 44 |

Kaikki alueet yhteensä

| | Ikäryhmä | Miehet | | | | Naiset | | | | Yht. |
|---------------|----------|--------|-------|-------|-------|--------|-------|-------|-------|-------|
| | | 45-54 | 55-64 | 65-74 | Yht. | 45-54 | 55-64 | 65-74 | Yht. | |
| Alle 10000 € | | 4.3 | 5.6 | 7.2 | 5.8 | 3.3 | 4.9 | 8.7 | 5.6 | 5.7 |
| 10001-20000 € | | 5.8 | 13.2 | 25.8 | 15.6 | 8.2 | 16.9 | 37.7 | 20.7 | 18.3 |
| 20001-30000 € | | 13.5 | 20.8 | 24.8 | 20.1 | 18.6 | 18.3 | 25.3 | 20.7 | 20.4 |
| 30001-40000 € | | 15.2 | 17.2 | 19.6 | 17.5 | 16.9 | 19.8 | 12.3 | 16.4 | 16.9 |
| 40001-50000 € | | 16.8 | 15.4 | 10.3 | 14.0 | 15.5 | 12.6 | 7.0 | 11.8 | 12.8 |
| 50001-60000 € | | 18.0 | 9.6 | 5.6 | 10.6 | 13.0 | 12.6 | 2.8 | 9.5 | 10.1 |
| 60001-70000 € | | 8.9 | 6.0 | 2.3 | 5.5 | 11.1 | 6.5 | 2.1 | 6.6 | 6.1 |
| 70001-80000 € | | 7.6 | 5.4 | 1.9 | 4.8 | 4.9 | 3.3 | 2.3 | 3.5 | 4.1 |
| Yli 80000 € | | 9.9 | 6.7 | 2.5 | 6.1 | 8.5 | 5.1 | 1.7 | 5.1 | 5.6 |
| Yhteensä | % | 100.0 | 100.0 | 100.0 | 100.0 | 100.0 | 100.0 | 100.0 | 100.0 | 100.0 |
| | N | 394 | 447 | 484 | 1325 | 485 | 491 | 470 | 1446 | 2771 |
| Puuttuvia (N) | | 14 | 25 | 37 | 76 | 35 | 54 | 38 | 127 | 203 |

13. Mikä oli syntymälääninne?

Etelä-Pohjanmaan sairaanhoitopiiri

| | Ikäryhmä | Miehet | | | | Naiset | | | | Yht. |
|--------------------|----------|--------|-------|-------|-------|--------|-------|-------|-------|-------|
| | | 45-54 | 55-64 | 65-74 | Yht. | 45-54 | 55-64 | 65-74 | Yht. | |
| Etelä-Suomen lääni | | 1.6 | 2.7 | 3.9 | 2.8 | 1.8 | 1.8 | 2.6 | 2.1 | 2.4 |
| Länsi-Suomen lääni | | 92.1 | 95.3 | 91.6 | 93.0 | 92.1 | 92.4 | 92.7 | 92.4 | 92.7 |
| Itä-Suomen lääni | | 1.6 | .7 | 1.3 | 1.2 | 1.8 | 2.4 | 2.6 | 2.3 | 1.8 |
| Oulun lääni | | 3.9 | 1.4 | 3.2 | 2.8 | 2.4 | 2.9 | .7 | 2.1 | 2.4 |
| Lapin lääni | | .8 | .0 | .0 | .2 | 1.8 | .6 | 1.3 | 1.2 | .8 |
| Yhteensä | % | 100.0 | 100.0 | 100.0 | 100.0 | 100.0 | 100.0 | 100.0 | 100.0 | 100.0 |
| | N | 127 | 148 | 154 | 429 | 164 | 170 | 151 | 485 | 914 |
| Puuttuvia (N) | | 8 | 9 | 17 | 34 | 8 | 15 | 15 | 38 | 72 |

Keski-Suomen sairaanhoitopiiri

| | Ikäryhmä | Miehet | | | | Naiset | | | | Yht. |
|--------------------|----------|--------|-------|-------|-------|--------|-------|-------|-------|-------|
| | | 45-54 | 55-64 | 65-74 | Yht. | 45-54 | 55-64 | 65-74 | Yht. | |
| Etelä-Suomen lääni | | 6.0 | 4.8 | 4.5 | 5.0 | 7.2 | 3.8 | 8.6 | 6.5 | 5.8 |
| Länsi-Suomen lääni | | 73.5 | 76.0 | 83.1 | 77.9 | 77.1 | 78.8 | 63.3 | 73.5 | 75.6 |
| Itä-Suomen lääni | | 12.0 | 10.3 | 7.8 | 9.8 | 9.6 | 10.6 | 15.1 | 11.6 | 10.8 |
| Oulun lääni | | 8.5 | 7.5 | 3.9 | 6.5 | 5.4 | 4.4 | 11.5 | 6.9 | 6.7 |
| Lapin lääni | | .0 | 1.4 | .6 | .7 | .6 | 2.5 | 1.4 | 1.5 | 1.1 |
| Yhteensä | % | 100.0 | 100.0 | 100.0 | 100.0 | 100.0 | 100.0 | 100.0 | 100.0 | 100.0 |
| | N | 117 | 146 | 154 | 417 | 166 | 160 | 139 | 465 | 882 |
| Puuttuvia (N) | | 17 | 17 | 17 | 51 | 21 | 11 | 30 | 62 | 113 |

Pirkanmaan sairaanhoitopiiri

| | Ikäryhmä | Miehet | | | | Naiset | | | | Yht. |
|--------------------|----------|--------|-------|-------|-------|--------|-------|-------|-------|-------|
| | | 45-54 | 55-64 | 65-74 | Yht. | 45-54 | 55-64 | 65-74 | Yht. | |
| Etelä-Suomen lääni | | 12.4 | 6.5 | 7.3 | 8.6 | 11.8 | 9.1 | 9.5 | 10.1 | 9.4 |
| Länsi-Suomen lääni | | 83.7 | 87.1 | 86.9 | 85.9 | 75.7 | 79.9 | 75.9 | 77.3 | 81.4 |
| Itä-Suomen lääni | | 2.3 | 2.2 | 2.9 | 2.5 | 3.5 | 4.3 | 6.6 | 4.7 | 3.6 |
| Oulun lääni | | .8 | 4.3 | 2.2 | 2.5 | 4.9 | 5.5 | 7.3 | 5.8 | 4.2 |
| Lapin lääni | | .8 | .0 | .7 | .5 | 4.2 | 1.2 | .7 | 2.0 | 1.3 |
| Yhteensä | % | 100.0 | 100.0 | 100.0 | 100.0 | 100.0 | 100.0 | 100.0 | 100.0 | 100.0 |
| | N | 129 | 139 | 137 | 405 | 144 | 164 | 137 | 445 | 850 |
| Puuttuvia (N) | | 10 | 13 | 42 | 65 | 17 | 25 | 36 | 78 | 143 |

Kaikki alueet yhteensä

| | Ikäryhmä | Miehet | | | | Naiset | | | | Yht. |
|--------------------|----------|--------|-------|-------|-------|--------|-------|-------|-------|-------|
| | | 45-54 | 55-64 | 65-74 | Yht. | 45-54 | 55-64 | 65-74 | Yht. | |
| Etelä-Suomen lääni | | 6.7 | 4.6 | 5.2 | 5.4 | 6.8 | 4.9 | 6.8 | 6.1 | 5.8 |
| Länsi-Suomen lääni | | 83.4 | 86.1 | 87.2 | 85.7 | 81.9 | 83.8 | 77.8 | 81.3 | 83.4 |
| Itä-Suomen lääni | | 5.1 | 4.4 | 4.0 | 4.5 | 5.1 | 5.7 | 8.0 | 6.2 | 5.4 |
| Oulun lääni | | 4.3 | 4.4 | 3.1 | 3.9 | 4.2 | 4.3 | 6.3 | 4.9 | 4.4 |
| Lapin lääni | | .5 | .5 | .4 | .5 | 2.1 | 1.4 | 1.2 | 1.6 | 1.1 |
| Yhteensä | % | 100.0 | 100.0 | 100.0 | 100.0 | 100.0 | 100.0 | 100.0 | 100.0 | 100.0 |
| | N | 373 | 433 | 445 | 1251 | 474 | 494 | 427 | 1395 | 2646 |
| Puuttuvia (N) | | 35 | 39 | 76 | 150 | 46 | 51 | 81 | 178 | 328 |

14. Mikä oli äitinne syntymälääni?

Etelä-Pohjanmaan sairaanhoitopiiri

| | Ikäryhmä | Miehet | | | | Naiset | | | | Yht. |
|--------------------|----------|--------|-------|-------|-------|--------|-------|-------|-------|-------|
| | | 45-54 | 55-64 | 65-74 | Yht. | 45-54 | 55-64 | 65-74 | Yht. | |
| Etelä-Suomen lääni | | 2.5 | 2.1 | 2.0 | 2.2 | 2.0 | 2.5 | 2.6 | 2.4 | 2.3 |
| Länsi-Suomen lääni | | 90.0 | 94.3 | 92.1 | 92.2 | 90.1 | 90.1 | 92.1 | 90.7 | 91.4 |
| Itä-Suomen lääni | | 5.8 | .7 | .7 | 2.2 | 3.3 | 2.5 | 4.0 | 3.2 | 2.7 |
| Oulun lääni | | 1.7 | 2.1 | 4.6 | 2.9 | 3.3 | 4.3 | .0 | 2.6 | 2.7 |
| Lapin lääni | | .0 | .7 | .7 | .5 | 1.3 | .6 | 1.3 | 1.1 | .8 |
| Yhteensä | % | 100.0 | 100.0 | 100.0 | 100.0 | 100.0 | 100.0 | 100.0 | 100.0 | 100.0 |
| | N | 120 | 140 | 151 | 411 | 151 | 161 | 151 | 463 | 874 |
| Puuttuvia (N) | | 15 | 17 | 20 | 52 | 21 | 24 | 15 | 60 | 112 |

Keski-Suomen sairaanhoitopiiri

| | Ikäryhmä | Miehet | | | | Naiset | | | | Yht. |
|--------------------|----------|--------|-------|-------|-------|--------|-------|-------|-------|-------|
| | | 45-54 | 55-64 | 65-74 | Yht. | 45-54 | 55-64 | 65-74 | Yht. | |
| Etelä-Suomen lääni | | 10.5 | 4.9 | 7.5 | 7.5 | 7.8 | 7.7 | 6.5 | 7.4 | 7.4 |
| Länsi-Suomen lääni | | 63.8 | 70.7 | 75.5 | 70.7 | 69.5 | 66.9 | 63.3 | 66.7 | 68.5 |
| Itä-Suomen lääni | | 16.2 | 16.3 | 12.9 | 14.9 | 16.2 | 17.6 | 18.0 | 17.2 | 16.2 |
| Oulun lääni | | 9.5 | 7.3 | 3.4 | 6.4 | 6.5 | 7.0 | 10.8 | 8.0 | 7.3 |
| Lapin lääni | | .0 | .8 | .7 | .5 | .0 | .7 | 1.4 | .7 | .6 |
| Yhteensä | % | 100.0 | 100.0 | 100.0 | 100.0 | 100.0 | 100.0 | 100.0 | 100.0 | 100.0 |
| | N | 105 | 123 | 147 | 375 | 154 | 142 | 139 | 435 | 810 |
| Puuttuvia (N) | | 29 | 40 | 24 | 93 | 33 | 29 | 30 | 92 | 185 |

Pirkanmaan sairaanhoitopiiri

| | Ikäryhmä | Miehet | | | | Naiset | | | | Yht. |
|--------------------|----------|--------|-------|-------|-------|--------|-------|-------|-------|-------|
| | | 45-54 | 55-64 | 65-74 | Yht. | 45-54 | 55-64 | 65-74 | Yht. | |
| Etelä-Suomen lääni | | 8.8 | 11.4 | 6.5 | 8.8 | 9.9 | 11.2 | 8.9 | 10.0 | 9.5 |
| Länsi-Suomen lääni | | 77.0 | 78.1 | 81.5 | 78.9 | 68.6 | 67.8 | 78.5 | 71.7 | 75.1 |
| Itä-Suomen lääni | | 5.3 | 5.3 | 4.0 | 4.8 | 6.6 | 8.4 | 5.2 | 6.8 | 5.9 |
| Oulun lääni | | 8.0 | 3.5 | 8.1 | 6.6 | 11.6 | 9.8 | 6.7 | 9.3 | 8.0 |
| Lapin lääni | | .9 | 1.8 | .0 | .9 | 3.3 | 2.8 | .7 | 2.3 | 1.6 |
| Yhteensä | % | 100.0 | 100.0 | 100.0 | 100.0 | 100.0 | 100.0 | 100.0 | 100.0 | 100.0 |
| | N | 113 | 114 | 124 | 351 | 121 | 143 | 135 | 399 | 750 |
| Puuttuvia (N) | | 26 | 38 | 55 | 119 | 40 | 46 | 38 | 124 | 243 |

Kaikki alueet yhteensä

| | Ikäryhmä | Miehet | | | | Naiset | | | | Yht. |
|--------------------|----------|--------|-------|-------|-------|--------|-------|-------|-------|-------|
| | | 45-54 | 55-64 | 65-74 | Yht. | 45-54 | 55-64 | 65-74 | Yht. | |
| Etelä-Suomen lääni | | 7.1 | 5.8 | 5.2 | 6.0 | 6.3 | 7.0 | 5.9 | 6.4 | 6.2 |
| Länsi-Suomen lääni | | 77.5 | 81.7 | 83.2 | 81.0 | 76.5 | 75.6 | 78.4 | 76.8 | 78.8 |
| Itä-Suomen lääni | | 8.9 | 7.2 | 5.9 | 7.2 | 8.9 | 9.2 | 8.9 | 9.0 | 8.2 |
| Oulun lääni | | 6.2 | 4.2 | 5.2 | 5.2 | 6.8 | 7.0 | 5.6 | 6.5 | 5.9 |
| Lapin lääni | | .3 | 1.1 | .5 | .6 | 1.4 | 1.3 | 1.2 | 1.3 | 1.0 |
| Yhteensä | % | 100.0 | 100.0 | 100.0 | 100.0 | 100.0 | 100.0 | 100.0 | 100.0 | 100.0 |
| | N | 338 | 377 | 422 | 1137 | 426 | 446 | 425 | 1297 | 2434 |
| Puuttuvia (N) | | 70 | 95 | 99 | 264 | 94 | 99 | 83 | 276 | 540 |

15. Mikä oli isänne syntymälääni?

Etelä-Pohjanmaan sairaanhoitopiiri

| | Ikäryhmä | Miehet | | | | Naiset | | | | Yht. |
|--------------------|----------|--------|-------|-------|-------|--------|-------|-------|-------|-------|
| | | 45-54 | 55-64 | 65-74 | Yht. | 45-54 | 55-64 | 65-74 | Yht. | |
| Etelä-Suomen lääni | | .8 | 2.1 | 1.3 | 1.4 | 3.3 | .7 | 3.9 | 2.6 | 2.0 |
| Länsi-Suomen lääni | | 90.6 | 94.4 | 94.2 | 93.2 | 90.7 | 93.4 | 93.4 | 92.5 | 92.8 |
| Itä-Suomen lääni | | 3.9 | 1.4 | 1.3 | 2.1 | 1.3 | 2.6 | 2.0 | 2.0 | 2.0 |
| Oulun lääni | | 3.9 | 2.1 | 3.2 | 3.1 | 2.7 | 3.3 | .0 | 2.0 | 2.5 |
| Lapin lääni | | .8 | .0 | .0 | .2 | 2.0 | .0 | .7 | .9 | .6 |
| Yhteensä | % | 100.0 | 100.0 | 100.0 | 100.0 | 100.0 | 100.0 | 100.0 | 100.0 | 100.0 |
| | N | 127 | 143 | 155 | 425 | 150 | 152 | 152 | 454 | 879 |
| Puuttuvia (N) | | 8 | 14 | 16 | 38 | 22 | 33 | 14 | 69 | 107 |

Keski-Suomen sairaanhoitopiiri

| | Ikäryhmä | Miehet | | | | Naiset | | | | Yht. |
|--------------------|----------|--------|-------|-------|-------|--------|-------|-------|-------|-------|
| | | 45-54 | 55-64 | 65-74 | Yht. | 45-54 | 55-64 | 65-74 | Yht. | |
| Etelä-Suomen lääni | | 4.8 | 6.4 | 6.9 | 6.2 | 5.6 | 1.4 | 7.4 | 4.8 | 5.4 |
| Länsi-Suomen lääni | | 73.1 | 72.0 | 81.3 | 75.9 | 68.5 | 71.8 | 67.6 | 69.4 | 72.4 |
| Itä-Suomen lääni | | 12.5 | 15.2 | 7.6 | 11.5 | 20.3 | 19.7 | 16.2 | 18.8 | 15.4 |
| Oulun lääni | | 9.6 | 6.4 | 4.2 | 6.4 | 5.6 | 4.9 | 8.1 | 6.2 | 6.3 |
| Lapin lääni | | .0 | .0 | .0 | .0 | .0 | 2.1 | .7 | 1.0 | .5 |
| Yhteensä | % | 100.0 | 100.0 | 100.0 | 100.0 | 100.0 | 100.0 | 100.0 | 100.0 | 100.0 |
| | N | 104 | 125 | 144 | 373 | 143 | 142 | 136 | 421 | 794 |
| Puuttuvia (N) | | 30 | 38 | 27 | 95 | 44 | 29 | 33 | 106 | 201 |

Pirkanmaan sairaanhoitopiiri

| | Ikäryhmä | Miehet | | | | Naiset | | | | Yht. |
|--------------------|----------|--------|-------|-------|-------|--------|-------|-------|-------|-------|
| | | 45-54 | 55-64 | 65-74 | Yht. | 45-54 | 55-64 | 65-74 | Yht. | |
| Etelä-Suomen lääni | | 14.7 | 12.7 | 8.6 | 11.8 | 11.3 | 8.8 | 11.5 | 10.5 | 11.1 |
| Länsi-Suomen lääni | | 75.2 | 76.3 | 83.6 | 78.6 | 74.2 | 75.2 | 71.5 | 73.7 | 76.0 |
| Itä-Suomen lääni | | 5.5 | 4.2 | 3.1 | 4.2 | 4.8 | 7.3 | 9.2 | 7.2 | 5.8 |
| Oulun lääni | | 3.7 | 5.1 | 3.9 | 4.2 | 5.6 | 6.6 | 6.9 | 6.4 | 5.4 |
| Lapin lääni | | .9 | 1.7 | .8 | 1.1 | 4.0 | 2.2 | .8 | 2.3 | 1.7 |
| Yhteensä | % | 100.0 | 100.0 | 100.0 | 100.0 | 100.0 | 100.0 | 100.0 | 100.0 | 100.0 |
| | N | 109 | 118 | 128 | 355 | 124 | 137 | 130 | 391 | 746 |
| Puuttuvia (N) | | 30 | 34 | 51 | 115 | 37 | 52 | 43 | 132 | 247 |

Kaikki alueet yhteensä

| | Ikäryhmä | Miehet | | | | Naiset | | | | Yht. |
|--------------------|----------|--------|-------|-------|-------|--------|-------|-------|-------|-------|
| | | 45-54 | 55-64 | 65-74 | Yht. | 45-54 | 55-64 | 65-74 | Yht. | |
| Etelä-Suomen lääni | | 6.5 | 6.7 | 5.4 | 6.2 | 6.5 | 3.5 | 7.4 | 5.8 | 6.0 |
| Länsi-Suomen lääni | | 80.3 | 81.6 | 86.7 | 83.1 | 78.2 | 80.5 | 78.2 | 79.0 | 80.9 |
| Itä-Suomen lääni | | 7.1 | 6.7 | 4.0 | 5.8 | 8.9 | 9.7 | 8.9 | 9.2 | 7.6 |
| Oulun lääni | | 5.6 | 4.4 | 3.7 | 4.5 | 4.6 | 4.9 | 4.8 | 4.7 | 4.6 |
| Lapin lääni | | .6 | .5 | .2 | .4 | 1.9 | 1.4 | .7 | 1.3 | .9 |
| Yhteensä | % | 100.0 | 100.0 | 100.0 | 100.0 | 100.0 | 100.0 | 100.0 | 100.0 | 100.0 |
| | N | 340 | 386 | 427 | 1153 | 417 | 431 | 418 | 1266 | 2419 |
| Puuttuvia (N) | | 68 | 86 | 94 | 248 | 103 | 114 | 90 | 307 | 555 |

16. Montako kertaa viimeksi kuluneen vuoden aikana olette käynyt lääkärin vastaanotolla?

Etelä-Pohjanmaan sairaanhoitopiiri

| | Ikäryhmä | Miehet | | | | Naiset | | | | Yht. |
|----------------------|----------|--------|-------|-------|-------|--------|-------|-------|-------|-------|
| | | 45-54 | 55-64 | 65-74 | Yht. | 45-54 | 55-64 | 65-74 | Yht. | |
| En yhtään | | 29.1 | 24.7 | 17.8 | 23.5 | 21.9 | 16.3 | 14.0 | 17.5 | 20.3 |
| 1-2 kertaa | | 40.3 | 36.4 | 44.8 | 40.6 | 36.1 | 32.0 | 40.1 | 35.9 | 38.1 |
| 3-4 kertaa | | 15.7 | 23.4 | 22.7 | 20.8 | 23.1 | 32.0 | 28.0 | 27.8 | 24.5 |
| 5 kertaa tai enemmän | | 14.9 | 15.6 | 14.7 | 15.1 | 18.9 | 19.7 | 17.8 | 18.8 | 17.1 |
| Yhteensä | % | 100.0 | 100.0 | 100.0 | 100.0 | 100.0 | 100.0 | 100.0 | 100.0 | 100.0 |
| | N | 134 | 154 | 163 | 451 | 169 | 178 | 157 | 504 | 955 |
| Puuttuvia (N) | | 1 | 3 | 8 | 12 | 3 | 7 | 9 | 19 | 31 |

Keski-Suomen sairaanhoitopiiri

| | Ikäryhmä | Miehet | | | | Naiset | | | | Yht. |
|----------------------|----------|--------|-------|-------|-------|--------|-------|-------|-------|-------|
| | | 45-54 | 55-64 | 65-74 | Yht. | 45-54 | 55-64 | 65-74 | Yht. | |
| En yhtään | | 29.2 | 18.0 | 18.3 | 21.3 | 12.4 | 19.4 | 13.9 | 15.2 | 18.0 |
| 1-2 kertaa | | 40.0 | 36.6 | 46.2 | 41.1 | 40.5 | 37.6 | 44.6 | 40.9 | 41.0 |
| 3-4 kertaa | | 17.7 | 26.1 | 22.5 | 22.4 | 22.2 | 23.5 | 22.9 | 22.8 | 22.6 |
| 5 kertaa tai enemmän | | 13.1 | 19.3 | 13.0 | 15.2 | 24.9 | 19.4 | 18.7 | 21.1 | 18.3 |
| Yhteensä | % | 100.0 | 100.0 | 100.0 | 100.0 | 100.0 | 100.0 | 100.0 | 100.0 | 100.0 |
| | N | 130 | 161 | 169 | 460 | 185 | 170 | 166 | 521 | 981 |
| Puuttuvia (N) | | 4 | 2 | 2 | 8 | 2 | 1 | 3 | 6 | 14 |

Pirkanmaan sairaanhoitopiiri

| | Ikäryhmä | Miehet | | | | Naiset | | | | Yht. |
|----------------------|----------|--------|-------|-------|-------|--------|-------|-------|-------|-------|
| | | 45-54 | 55-64 | 65-74 | Yht. | 45-54 | 55-64 | 65-74 | Yht. | |
| En yhtään | | 13.7 | 13.2 | 11.8 | 12.8 | 14.3 | 18.5 | 13.4 | 15.5 | 14.2 |
| 1-2 kertaa | | 41.0 | 41.4 | 42.1 | 41.6 | 39.8 | 37.0 | 36.0 | 37.5 | 39.5 |
| 3-4 kertaa | | 22.3 | 21.1 | 24.2 | 22.6 | 23.6 | 27.5 | 24.4 | 25.3 | 24.0 |
| 5 kertaa tai enemmän | | 23.0 | 24.3 | 21.9 | 23.0 | 22.4 | 16.9 | 26.2 | 21.6 | 22.3 |
| Yhteensä | % | 100.0 | 100.0 | 100.0 | 100.0 | 100.0 | 100.0 | 100.0 | 100.0 | 100.0 |
| | N | 139 | 152 | 178 | 469 | 161 | 189 | 172 | 522 | 991 |
| Puuttuvia (N) | | 0 | 0 | 1 | 1 | 0 | 0 | 1 | 1 | 2 |

Kaikki alueet yhteensä

| | Ikäryhmä | Miehet | | | | Naiset | | | | Yht. |
|----------------------|----------|--------|-------|-------|-------|--------|-------|-------|-------|-------|
| | | 45-54 | 55-64 | 65-74 | Yht. | 45-54 | 55-64 | 65-74 | Yht. | |
| En yhtään | | 23.8 | 18.6 | 15.9 | 19.1 | 16.1 | 18.1 | 13.7 | 16.0 | 17.5 |
| 1-2 kertaa | | 40.4 | 38.1 | 44.3 | 41.1 | 38.8 | 35.6 | 40.2 | 38.1 | 39.5 |
| 3-4 kertaa | | 18.6 | 23.6 | 23.1 | 22.0 | 22.9 | 27.7 | 25.1 | 25.3 | 23.7 |
| 5 kertaa tai enemmän | | 17.1 | 19.7 | 16.7 | 17.8 | 22.1 | 18.6 | 21.0 | 20.6 | 19.3 |
| Yhteensä | % | 100.0 | 100.0 | 100.0 | 100.0 | 100.0 | 100.0 | 100.0 | 100.0 | 100.0 |
| | N | 403 | 467 | 510 | 1380 | 515 | 537 | 495 | 1547 | 2927 |
| Puuttuvia (N) | | 5 | 5 | 11 | 21 | 5 | 8 | 13 | 26 | 47 |

17. Montako kertaa viimeksi kuluneen vuoden aikana olette käynyt terveydenhoitajan, sairaanhoitajan tai työterveyshoitajan vastaanotolla tai terveydenhoitaja on käynyt teillä kotikäynnillä?

Etelä-Pohjanmaan sairaanhoitopiiri

| Ikäryhmä | Miehet | | | | Naiset | | | | Yht. |
|----------------------|--------|-------|-------|-------|--------|-------|-------|-------|-------|
| | 45-54 | 55-64 | 65-74 | Yht. | 45-54 | 55-64 | 65-74 | Yht. | |
| En yhtään | 50.0 | 41.6 | 48.8 | 46.7 | 39.3 | 43.2 | 39.8 | 40.8 | 43.5 |
| 1-2 kertaa | 34.3 | 37.0 | 25.6 | 32.1 | 38.7 | 31.3 | 30.4 | 33.5 | 32.8 |
| 3-4 kertaa | 7.5 | 11.0 | 14.4 | 11.2 | 13.1 | 12.5 | 14.9 | 13.5 | 12.4 |
| 5 kertaa tai enemmän | 8.2 | 10.4 | 11.3 | 10.0 | 8.9 | 13.1 | 14.9 | 12.3 | 11.2 |
| Yhteensä % | 100.0 | 100.0 | 100.0 | 100.0 | 100.0 | 100.0 | 100.0 | 100.0 | 100.0 |
| Yhteensä N | 134 | 154 | 160 | 448 | 168 | 176 | 161 | 505 | 953 |
| Puuttuvia (N) | 1 | 3 | 11 | 15 | 4 | 9 | 5 | 18 | 33 |

Keski-Suomen sairaanhoitopiiri

| Ikäryhmä | Miehet | | | | Naiset | | | | Yht. |
|----------------------|--------|-------|-------|-------|--------|-------|-------|-------|-------|
| | 45-54 | 55-64 | 65-74 | Yht. | 45-54 | 55-64 | 65-74 | Yht. | |
| En yhtään | 45.4 | 49.4 | 49.4 | 48.2 | 35.7 | 44.4 | 41.2 | 40.3 | 44.0 |
| 1-2 kertaa | 40.0 | 32.1 | 29.5 | 33.4 | 42.7 | 41.4 | 38.8 | 41.0 | 37.5 |
| 3-4 kertaa | 6.9 | 9.6 | 10.8 | 9.3 | 10.8 | 6.5 | 8.5 | 8.7 | 9.0 |
| 5 kertaa tai enemmän | 7.7 | 9.0 | 10.2 | 9.1 | 10.8 | 7.7 | 11.5 | 10.0 | 9.6 |
| Yhteensä % | 100.0 | 100.0 | 100.0 | 100.0 | 100.0 | 100.0 | 100.0 | 100.0 | 100.0 |
| Yhteensä N | 130 | 156 | 166 | 452 | 185 | 169 | 165 | 519 | 971 |
| Puuttuvia (N) | 4 | 7 | 5 | 16 | 2 | 2 | 4 | 8 | 24 |

Pirkanmaan sairaanhoitopiiri

| Ikäryhmä | Miehet | | | | Naiset | | | | Yht. |
|----------------------|--------|-------|-------|-------|--------|-------|-------|-------|-------|
| | 45-54 | 55-64 | 65-74 | Yht. | 45-54 | 55-64 | 65-74 | Yht. | |
| En yhtään | 38.8 | 49.7 | 46.4 | 45.2 | 41.9 | 54.3 | 48.3 | 48.5 | 46.9 |
| 1-2 kertaa | 36.0 | 35.1 | 30.2 | 33.5 | 41.9 | 33.5 | 30.2 | 35.0 | 34.3 |
| 3-4 kertaa | 15.1 | 6.6 | 12.3 | 11.3 | 8.1 | 6.4 | 10.5 | 8.3 | 9.7 |
| 5 kertaa tai enemmän | 10.1 | 8.6 | 11.2 | 10.0 | 8.1 | 5.9 | 11.0 | 8.3 | 9.1 |
| Yhteensä % | 100.0 | 100.0 | 100.0 | 100.0 | 100.0 | 100.0 | 100.0 | 100.0 | 100.0 |
| Yhteensä N | 139 | 151 | 179 | 469 | 160 | 188 | 172 | 520 | 989 |
| Puuttuvia (N) | 0 | 1 | 0 | 1 | 1 | 1 | 1 | 3 | 4 |

Kaikki alueet yhteensä

| Ikäryhmä | Miehet | | | | Naiset | | | | Yht. |
|----------------------|--------|-------|-------|-------|--------|-------|-------|-------|-------|
| | 45-54 | 55-64 | 65-74 | Yht. | 45-54 | 55-64 | 65-74 | Yht. | |
| En yhtään | 44.7 | 46.9 | 48.1 | 46.7 | 38.8 | 47.5 | 43.2 | 43.2 | 44.8 |
| 1-2 kertaa | 36.7 | 34.7 | 28.5 | 33.0 | 41.1 | 35.3 | 33.1 | 36.5 | 34.9 |
| 3-4 kertaa | 9.9 | 9.1 | 12.5 | 10.6 | 10.7 | 8.4 | 11.2 | 10.1 | 10.3 |
| 5 kertaa tai enemmän | 8.7 | 9.3 | 10.9 | 9.7 | 9.4 | 8.8 | 12.4 | 10.2 | 10.0 |
| Yhteensä % | 100.0 | 100.0 | 100.0 | 100.0 | 100.0 | 100.0 | 100.0 | 100.0 | 100.0 |
| Yhteensä N | 403 | 461 | 505 | 1369 | 513 | 533 | 498 | 1544 | 2913 |
| Puuttuvia (N) | 5 | 11 | 16 | 32 | 7 | 12 | 10 | 29 | 61 |

18. Kuinka monta päivää olette ollut sairaalahoitossa viimeksi kuluneen vuoden aikana?

Etelä-Pohjanmaan sairaanhoitopiiri

| Ikäryhmä | Miehet | | | | Naiset | | | | Yht. |
|----------------------|--------|-------|-------|-------|--------|-------|-------|-------|-------|
| | 45-54 | 55-64 | 65-74 | Yht. | 45-54 | 55-64 | 65-74 | Yht. | |
| Ei yhtään päivää | 90.4 | 87.6 | 85.5 | 87.6 | 90.1 | 85.1 | 86.5 | 87.2 | 87.4 |
| 1-3 päivää | 6.7 | 5.2 | 6.1 | 6.0 | 5.3 | 7.7 | 7.4 | 6.8 | 6.4 |
| 4 päivää tai enemmän | 3.0 | 7.2 | 8.5 | 6.4 | 4.7 | 7.2 | 6.1 | 6.0 | 6.2 |
| Yhteensä | % | 100.0 | 100.0 | 100.0 | 100.0 | 100.0 | 100.0 | 100.0 | 100.0 |
| | N | 135 | 153 | 165 | 453 | 171 | 181 | 163 | 515 |
| Puuttuvia (N) | | 0 | 4 | 6 | 10 | 1 | 4 | 3 | 8 |

Keski-Suomen sairaanhoitopiiri

| Ikäryhmä | Miehet | | | | Naiset | | | | Yht. |
|----------------------|--------|-------|-------|-------|--------|-------|-------|-------|-------|
| | 45-54 | 55-64 | 65-74 | Yht. | 45-54 | 55-64 | 65-74 | Yht. | |
| Ei yhtään päivää | 91.7 | 82.7 | 86.9 | 86.8 | 91.4 | 91.2 | 84.0 | 88.9 | 87.9 |
| 1-3 päivää | 6.1 | 8.6 | 5.4 | 6.7 | 6.5 | 5.3 | 7.7 | 6.5 | 6.6 |
| 4 päivää tai enemmän | 2.3 | 8.6 | 7.7 | 6.5 | 2.2 | 3.5 | 8.3 | 4.6 | 5.5 |
| Yhteensä | % | 100.0 | 100.0 | 100.0 | 100.0 | 100.0 | 100.0 | 100.0 | 100.0 |
| | N | 132 | 162 | 168 | 462 | 185 | 170 | 169 | 524 |
| Puuttuvia (N) | | 2 | 1 | 3 | 6 | 2 | 1 | 0 | 3 |

Pirkanmaan sairaanhoitopiiri

| Ikäryhmä | Miehet | | | | Naiset | | | | Yht. |
|----------------------|--------|-------|-------|-------|--------|-------|-------|-------|-------|
| | 45-54 | 55-64 | 65-74 | Yht. | 45-54 | 55-64 | 65-74 | Yht. | |
| Ei yhtään päivää | 86.2 | 84.1 | 83.8 | 84.6 | 91.3 | 91.5 | 89.6 | 90.8 | 87.9 |
| 1-3 päivää | 8.7 | 8.6 | 7.3 | 8.1 | 3.8 | 5.9 | 6.4 | 5.4 | 6.7 |
| 4 päivää tai enemmän | 5.1 | 7.3 | 8.9 | 7.3 | 5.0 | 2.7 | 4.0 | 3.8 | 5.5 |
| Yhteensä | % | 100.0 | 100.0 | 100.0 | 100.0 | 100.0 | 100.0 | 100.0 | 100.0 |
| | N | 138 | 151 | 179 | 468 | 160 | 188 | 173 | 521 |
| Puuttuvia (N) | | 1 | 1 | 0 | 2 | 1 | 1 | 0 | 2 |

Kaikki alueet yhteensä

| Ikäryhmä | Miehet | | | | Naiset | | | | Yht. |
|----------------------|--------|-------|-------|-------|--------|-------|-------|-------|-------|
| | 45-54 | 55-64 | 65-74 | Yht. | 45-54 | 55-64 | 65-74 | Yht. | |
| Ei yhtään päivää | 89.4 | 84.8 | 85.4 | 86.3 | 90.9 | 89.2 | 86.7 | 89.0 | 87.7 |
| 1-3 päivää | 7.2 | 7.5 | 6.3 | 6.9 | 5.2 | 6.3 | 7.1 | 6.2 | 6.6 |
| 4 päivää tai enemmän | 3.5 | 7.7 | 8.4 | 6.7 | 3.9 | 4.5 | 6.1 | 4.8 | 5.7 |
| Yhteensä | % | 100.0 | 100.0 | 100.0 | 100.0 | 100.0 | 100.0 | 100.0 | 100.0 |
| | N | 405 | 466 | 512 | 1383 | 516 | 539 | 505 | 1560 |
| Puuttuvia (N) | | 3 | 6 | 9 | 18 | 4 | 6 | 3 | 13 |

19. Kuinka monta kokonaista päivää olitte viimeksi kuluneen vuoden aikana sairauden takia poissa töistä tai hoitamatta tavallisia tehtäviänne?

Etelä-Pohjanmaan sairaanhoitopiiri

| Ikäryhmä | Miehet | | | | Naiset | | | | Yht. |
|-----------------------|--------|-------|-------|-------|--------|-------|-------|-------|-------|
| | 45-54 | 55-64 | 65-74 | Yht. | 45-54 | 55-64 | 65-74 | Yht. | |
| Ei yhtään päivää | 58.3 | 64.7 | 91.8 | 72.5 | 49.7 | 61.2 | 92.0 | 66.9 | 69.6 |
| 1-10 päivää | 25.0 | 19.0 | 5.7 | 16.0 | 30.7 | 20.6 | 6.0 | 19.5 | 17.8 |
| 11 päivää tai enemmän | 16.7 | 16.3 | 2.5 | 11.5 | 19.6 | 18.2 | 2.0 | 13.7 | 12.6 |
| Yhteensä | % | 100.0 | 100.0 | 100.0 | 100.0 | 100.0 | 100.0 | 100.0 | 100.0 |
| | N | 132 | 153 | 159 | 444 | 163 | 170 | 150 | 483 |
| Puuttuvia (N) | | 3 | 4 | 12 | 19 | 9 | 15 | 16 | 40 |

Keski-Suomen sairaanhoitopiiri

| Ikäryhmä | Miehet | | | | Naiset | | | | Yht. |
|-----------------------|--------|-------|-------|-------|--------|-------|-------|-------|-------|
| | 45-54 | 55-64 | 65-74 | Yht. | 45-54 | 55-64 | 65-74 | Yht. | |
| Ei yhtään päivää | 52.4 | 71.1 | 89.6 | 72.8 | 40.3 | 59.9 | 93.6 | 63.4 | 67.8 |
| 1-10 päivää | 34.7 | 19.5 | 5.5 | 18.5 | 38.1 | 24.7 | 4.5 | 23.2 | 21.0 |
| 11 päivää tai enemmän | 12.9 | 9.4 | 4.9 | 8.7 | 21.5 | 15.4 | 1.9 | 13.4 | 11.2 |
| Yhteensä | % | 100.0 | 100.0 | 100.0 | 100.0 | 100.0 | 100.0 | 100.0 | 100.0 |
| | N | 124 | 149 | 164 | 437 | 181 | 162 | 157 | 500 |
| Puuttuvia (N) | | 10 | 14 | 7 | 31 | 6 | 9 | 12 | 27 |

Pirkanmaan sairaanhoitopiiri

| Ikäryhmä | Miehet | | | | Naiset | | | | Yht. |
|-----------------------|--------|-------|-------|-------|--------|-------|-------|-------|-------|
| | 45-54 | 55-64 | 65-74 | Yht. | 45-54 | 55-64 | 65-74 | Yht. | |
| Ei yhtään päivää | 41.0 | 66.7 | 92.0 | 68.6 | 37.5 | 64.3 | 90.6 | 64.7 | 66.6 |
| 1-10 päivää | 36.7 | 20.0 | 4.5 | 19.1 | 39.4 | 24.9 | 7.6 | 23.6 | 21.5 |
| 11 päivää tai enemmän | 22.3 | 13.3 | 3.4 | 12.3 | 23.1 | 10.8 | 1.8 | 11.6 | 11.9 |
| Yhteensä | % | 100.0 | 100.0 | 100.0 | 100.0 | 100.0 | 100.0 | 100.0 | 100.0 |
| | N | 139 | 150 | 176 | 465 | 160 | 185 | 171 | 516 |
| Puuttuvia (N) | | 0 | 2 | 3 | 5 | 1 | 4 | 2 | 7 |

Kaikki alueet yhteensä

| Ikäryhmä | Miehet | | | | Naiset | | | | Yht. |
|-----------------------|--------|-------|-------|-------|--------|-------|-------|-------|-------|
| | 45-54 | 55-64 | 65-74 | Yht. | 45-54 | 55-64 | 65-74 | Yht. | |
| Ei yhtään päivää | 50.4 | 67.5 | 91.2 | 71.2 | 42.5 | 61.9 | 92.1 | 65.0 | 67.9 |
| 1-10 päivää | 32.2 | 19.5 | 5.2 | 17.9 | 36.1 | 23.4 | 6.1 | 22.1 | 20.1 |
| 11 päivää tai enemmän | 17.5 | 13.1 | 3.6 | 10.8 | 21.4 | 14.7 | 1.9 | 12.9 | 11.9 |
| Yhteensä | % | 100.0 | 100.0 | 100.0 | 100.0 | 100.0 | 100.0 | 100.0 | 100.0 |
| | N | 395 | 452 | 499 | 1346 | 504 | 517 | 478 | 1499 |
| Puuttuvia (N) | | 13 | 20 | 22 | 55 | 16 | 28 | 30 | 74 |

20. Saatteko jonkin sairauden tai vamman vuoksi työkyvyttömyyseläkettä?

Etelä-Pohjanmaan sairaanhoitopiiri

| Ikäryhmä | Miehet | | | | Naiset | | | | Yht. |
|----------------------------|--------|-------|-------|-------|--------|-------|-------|-------|-------|
| | 45-54 | 55-64 | 65-74 | Yht. | 45-54 | 55-64 | 65-74 | Yht. | |
| Ei eläkettä | 94.7 | 82.2 | 85.2 | 87.0 | 91.8 | 77.7 | 82.5 | 83.9 | 85.4 |
| Kyllä, osaeläke | .0 | 2.0 | .0 | .7 | 3.5 | 3.4 | .6 | 2.6 | 1.7 |
| Kyllä, määräaikainen eläke | 1.5 | .7 | .0 | .7 | 1.2 | 1.1 | .0 | .8 | .7 |
| Kyllä, pysyvä eläke | 3.8 | 15.1 | 14.8 | 11.6 | 3.5 | 17.9 | 16.9 | 12.7 | 12.2 |
| Yhteensä | 100.0 | 100.0 | 100.0 | 100.0 | 100.0 | 100.0 | 100.0 | 100.0 | 100.0 |
| N | 133 | 152 | 162 | 447 | 171 | 179 | 154 | 504 | 951 |
| Puuttuvia (N) | 2 | 5 | 9 | 16 | 1 | 6 | 12 | 19 | 35 |

Keski-Suomen sairaanhoitopiiri

| Ikäryhmä | Miehet | | | | Naiset | | | | Yht. |
|----------------------------|--------|-------|-------|-------|--------|-------|-------|-------|-------|
| | 45-54 | 55-64 | 65-74 | Yht. | 45-54 | 55-64 | 65-74 | Yht. | |
| Ei eläkettä | 93.2 | 75.9 | 76.6 | 81.2 | 94.6 | 78.2 | 83.4 | 85.7 | 83.6 |
| Kyllä, osaeläke | .0 | 1.3 | .0 | .4 | .0 | 3.5 | .6 | 1.3 | .9 |
| Kyllä, määräaikainen eläke | .8 | .6 | .0 | .4 | 1.1 | 1.2 | .6 | 1.0 | .7 |
| Kyllä, pysyvä eläke | 6.1 | 22.2 | 23.4 | 17.9 | 4.3 | 17.1 | 15.3 | 11.9 | 14.8 |
| Yhteensä | 100.0 | 100.0 | 100.0 | 100.0 | 100.0 | 100.0 | 100.0 | 100.0 | 100.0 |
| N | 132 | 158 | 167 | 457 | 186 | 170 | 163 | 519 | 976 |
| Puuttuvia (N) | 2 | 5 | 4 | 11 | 1 | 1 | 6 | 8 | 19 |

Pirkanmaan sairaanhoitopiiri

| Ikäryhmä | Miehet | | | | Naiset | | | | Yht. |
|----------------------------|--------|-------|-------|-------|--------|-------|-------|-------|-------|
| | 45-54 | 55-64 | 65-74 | Yht. | 45-54 | 55-64 | 65-74 | Yht. | |
| Ei eläkettä | 95.0 | 79.5 | 76.7 | 83.0 | 94.4 | 85.6 | 82.0 | 87.1 | 85.2 |
| Kyllä, osaeläke | 1.4 | 2.0 | .0 | 1.1 | 1.2 | .0 | .0 | .4 | .7 |
| Kyllä, määräaikainen eläke | .0 | .7 | .0 | .2 | .0 | .5 | .0 | .2 | .2 |
| Kyllä, pysyvä eläke | 3.6 | 17.9 | 23.3 | 15.7 | 4.3 | 13.9 | 18.0 | 12.3 | 13.9 |
| Yhteensä | 100.0 | 100.0 | 100.0 | 100.0 | 100.0 | 100.0 | 100.0 | 100.0 | 100.0 |
| N | 139 | 151 | 176 | 466 | 161 | 187 | 172 | 520 | 986 |
| Puuttuvia (N) | 0 | 1 | 3 | 4 | 0 | 2 | 1 | 3 | 7 |

Kaikki alueet yhteensä

| Ikäryhmä | Miehet | | | | Naiset | | | | Yht. |
|----------------------------|--------|-------|-------|-------|--------|-------|-------|-------|-------|
| | 45-54 | 55-64 | 65-74 | Yht. | 45-54 | 55-64 | 65-74 | Yht. | |
| Ei eläkettä | 94.3 | 79.2 | 79.4 | 83.7 | 93.6 | 80.6 | 82.6 | 85.6 | 84.7 |
| Kyllä, osaeläke | .5 | 1.7 | .0 | .7 | 1.5 | 2.2 | .4 | 1.4 | 1.1 |
| Kyllä, määräaikainen eläke | .7 | .7 | .0 | .4 | .8 | .9 | .2 | .6 | .5 |
| Kyllä, pysyvä eläke | 4.5 | 18.4 | 20.6 | 15.1 | 4.1 | 16.2 | 16.8 | 12.3 | 13.6 |
| Yhteensä | 100.0 | 100.0 | 100.0 | 100.0 | 100.0 | 100.0 | 100.0 | 100.0 | 100.0 |
| N | 404 | 461 | 505 | 1370 | 518 | 536 | 489 | 1543 | 2913 |
| Puuttuvia (N) | 4 | 11 | 16 | 31 | 2 | 9 | 19 | 30 | 61 |

21. Milloin olette viimeksi olleet terveystarkastuksessa tai lääkärintarkastuksessa, jonka synä eivät olleet oireet tai sairaus?

Etelä-Pohjanmaan sairaanhoitopiiri

| | Ikäryhmä | Miehet | | | Naiset | | | Yht. | | |
|--------------------------------|----------|--------|-------|-------|--------|-------|-------|-------|-------|-------|
| | | 45-54 | 55-64 | 65-74 | Yht. | 45-54 | 55-64 | | 65-74 | Yht. |
| Viimeisen puolen vuoden aikana | | 20.0 | 22.2 | 26.3 | 23.0 | 22.3 | 16.0 | 17.6 | 18.6 | 20.7 |
| 1/2-1 vuotta sitten | | 18.5 | 22.2 | 16.9 | 19.2 | 18.7 | 21.1 | 11.8 | 17.4 | 18.3 |
| 1-5 vuotta sitten | | 48.9 | 35.3 | 37.5 | 40.2 | 45.8 | 40.0 | 26.1 | 37.7 | 38.9 |
| Yli 5 vuotta sitten | | 11.1 | 18.3 | 17.5 | 15.8 | 12.0 | 17.1 | 28.1 | 18.8 | 17.4 |
| En koskaan | | 1.5 | 2.0 | 1.9 | 1.8 | 1.2 | 5.7 | 16.3 | 7.5 | 4.8 |
| Yhteensä | % | 100.0 | 100.0 | 100.0 | 100.0 | 100.0 | 100.0 | 100.0 | 100.0 | 100.0 |
| | N | 135 | 153 | 160 | 448 | 166 | 175 | 153 | 494 | 942 |
| Puuttuvia (N) | | 0 | 4 | 11 | 15 | 6 | 10 | 13 | 29 | 44 |

Keski-Suomen sairaanhoitopiiri

| | Ikäryhmä | Miehet | | | Naiset | | | Yht. | | |
|--------------------------------|----------|--------|-------|-------|--------|-------|-------|-------|-------|-------|
| | | 45-54 | 55-64 | 65-74 | Yht. | 45-54 | 55-64 | | 65-74 | Yht. |
| Viimeisen puolen vuoden aikana | | 17.3 | 14.6 | 22.0 | 18.1 | 13.6 | 17.0 | 12.5 | 14.3 | 16.1 |
| 1/2-1 vuotta sitten | | 18.0 | 12.7 | 22.0 | 17.6 | 16.3 | 12.1 | 18.8 | 15.7 | 16.6 |
| 1-5 vuotta sitten | | 47.4 | 51.0 | 37.2 | 44.9 | 50.0 | 37.6 | 21.3 | 36.9 | 40.7 |
| Yli 5 vuotta sitten | | 12.8 | 20.4 | 15.2 | 16.3 | 16.3 | 29.1 | 29.4 | 24.6 | 20.7 |
| En koskaan | | 4.5 | 1.3 | 3.7 | 3.1 | 3.8 | 4.2 | 18.1 | 8.4 | 5.9 |
| Yhteensä | % | 100.0 | 100.0 | 100.0 | 100.0 | 100.0 | 100.0 | 100.0 | 100.0 | 100.0 |
| | N | 133 | 157 | 164 | 454 | 184 | 165 | 160 | 509 | 963 |
| Puuttuvia (N) | | 1 | 6 | 7 | 14 | 3 | 6 | 9 | 18 | 32 |

Pirkanmaan sairaanhoitopiiri

| | Ikäryhmä | Miehet | | | Naiset | | | Yht. | | |
|--------------------------------|----------|--------|-------|-------|--------|-------|-------|-------|-------|-------|
| | | 45-54 | 55-64 | 65-74 | Yht. | 45-54 | 55-64 | | 65-74 | Yht. |
| Viimeisen puolen vuoden aikana | | 15.1 | 15.8 | 20.6 | 17.4 | 15.6 | 12.8 | 12.5 | 13.6 | 15.4 |
| 1/2-1 vuotta sitten | | 12.9 | 17.8 | 20.6 | 17.4 | 14.4 | 15.4 | 10.1 | 13.4 | 15.3 |
| 1-5 vuotta sitten | | 53.2 | 42.8 | 36.0 | 43.3 | 51.3 | 33.5 | 22.0 | 35.3 | 39.1 |
| Yli 5 vuotta sitten | | 16.5 | 22.4 | 21.7 | 20.4 | 18.1 | 29.8 | 42.3 | 30.2 | 25.6 |
| En koskaan | | 2.2 | 1.3 | 1.1 | 1.5 | .6 | 8.5 | 13.1 | 7.6 | 4.7 |
| Yhteensä | % | 100.0 | 100.0 | 100.0 | 100.0 | 100.0 | 100.0 | 100.0 | 100.0 | 100.0 |
| | N | 139 | 152 | 175 | 466 | 160 | 188 | 168 | 516 | 982 |
| Puuttuvia (N) | | 0 | 0 | 4 | 4 | 1 | 1 | 5 | 7 | 11 |

Kaikki alueet yhteensä

| | Ikäryhmä | Miehet | | | Naiset | | | Yht. | | |
|--------------------------------|----------|--------|-------|-------|--------|-------|-------|-------|-------|-------|
| | | 45-54 | 55-64 | 65-74 | Yht. | 45-54 | 55-64 | | 65-74 | Yht. |
| Viimeisen puolen vuoden aikana | | 17.4 | 17.5 | 22.8 | 19.4 | 17.1 | 15.2 | 14.1 | 15.5 | 17.4 |
| 1/2-1 vuotta sitten | | 16.5 | 17.5 | 19.8 | 18.1 | 16.5 | 16.3 | 13.5 | 15.5 | 16.7 |
| 1-5 vuotta sitten | | 49.9 | 43.1 | 36.9 | 42.8 | 49.0 | 36.9 | 23.1 | 36.6 | 39.6 |
| Yli 5 vuotta sitten | | 13.5 | 20.3 | 18.2 | 17.5 | 15.5 | 25.4 | 33.5 | 24.6 | 21.3 |
| En koskaan | | 2.7 | 1.5 | 2.2 | 2.1 | 2.0 | 6.3 | 15.8 | 7.8 | 5.1 |
| Yhteensä | % | 100.0 | 100.0 | 100.0 | 100.0 | 100.0 | 100.0 | 100.0 | 100.0 | 100.0 |
| | N | 407 | 462 | 499 | 1368 | 510 | 528 | 481 | 1519 | 2887 |
| Puuttuvia (N) | | 1 | 10 | 22 | 33 | 10 | 17 | 27 | 54 | 87 |

22. Oletteko sairastanut lääkärin toteaman sydäninfarktin?

Etelä-Pohjanmaan sairaanhoitopiiri

| Ikäryhmä | | Miehet | | | | Naiset | | | | Yht. |
|---------------|---|--------|-------|-------|-------|--------|-------|-------|-------|-------|
| | | 45-54 | 55-64 | 65-74 | Yht. | 45-54 | 55-64 | 65-74 | Yht. | |
| En | | 99.3 | 93.0 | 92.3 | 94.6 | 100.0 | 98.9 | 97.5 | 98.8 | 96.8 |
| Kyllä | | .7 | 7.0 | 7.7 | 5.4 | .0 | 1.1 | 2.5 | 1.2 | 3.2 |
| Yhteensä | % | 100.0 | 100.0 | 100.0 | 100.0 | 100.0 | 100.0 | 100.0 | 100.0 | 100.0 |
| | N | 135 | 157 | 169 | 461 | 172 | 185 | 162 | 519 | 980 |
| Puuttuvia (N) | | 0 | 0 | 2 | 2 | 0 | 0 | 4 | 4 | 6 |

Keski-Suomen sairaanhoitopiiri

| Ikäryhmä | | Miehet | | | | Naiset | | | | Yht. |
|---------------|---|--------|-------|-------|-------|--------|-------|-------|-------|-------|
| | | 45-54 | 55-64 | 65-74 | Yht. | 45-54 | 55-64 | 65-74 | Yht. | |
| En | | 98.5 | 98.1 | 89.9 | 95.2 | 100.0 | 98.8 | 96.4 | 98.5 | 97.0 |
| Kyllä | | 1.5 | 1.9 | 10.1 | 4.8 | .0 | 1.2 | 3.6 | 1.5 | 3.0 |
| Yhteensä | % | 100.0 | 100.0 | 100.0 | 100.0 | 100.0 | 100.0 | 100.0 | 100.0 | 100.0 |
| | N | 133 | 161 | 169 | 463 | 186 | 170 | 166 | 522 | 985 |
| Puuttuvia (N) | | 1 | 2 | 2 | 5 | 1 | 1 | 3 | 5 | 10 |

Pirkanmaan sairaanhoitopiiri

| Ikäryhmä | | Miehet | | | | Naiset | | | | Yht. |
|---------------|---|--------|-------|-------|-------|--------|-------|-------|-------|-------|
| | | 45-54 | 55-64 | 65-74 | Yht. | 45-54 | 55-64 | 65-74 | Yht. | |
| En | | 98.6 | 96.7 | 88.3 | 94.0 | 100.0 | 99.5 | 96.5 | 98.7 | 96.5 |
| Kyllä | | 1.4 | 3.3 | 11.7 | 6.0 | .0 | .5 | 3.5 | 1.3 | 3.5 |
| Yhteensä | % | 100.0 | 100.0 | 100.0 | 100.0 | 100.0 | 100.0 | 100.0 | 100.0 | 100.0 |
| | N | 139 | 151 | 179 | 469 | 161 | 189 | 173 | 523 | 992 |
| Puuttuvia (N) | | 0 | 1 | 0 | 1 | 0 | 0 | 0 | 0 | 1 |

Kaikki alueet yhteensä

| Ikäryhmä | | Miehet | | | | Naiset | | | | Yht. |
|---------------|---|--------|-------|-------|-------|--------|-------|-------|-------|-------|
| | | 45-54 | 55-64 | 65-74 | Yht. | 45-54 | 55-64 | 65-74 | Yht. | |
| En | | 98.8 | 95.9 | 90.1 | 94.6 | 100.0 | 99.1 | 96.8 | 98.7 | 96.8 |
| Kyllä | | 1.2 | 4.1 | 9.9 | 5.4 | .0 | .9 | 3.2 | 1.3 | 3.2 |
| Yhteensä | % | 100.0 | 100.0 | 100.0 | 100.0 | 100.0 | 100.0 | 100.0 | 100.0 | 100.0 |
| | N | 407 | 469 | 517 | 1393 | 519 | 544 | 501 | 1564 | 2957 |
| Puuttuvia (N) | | 1 | 3 | 4 | 8 | 1 | 1 | 7 | 9 | 17 |

23. Oletteko sairastanut lääkärin toteaman aivohalvauksen, aivoverenvuodon tai aivoverisuonitukoksen?

Etelä-Pohjanmaan sairaanhoitopiiri

| Ikäryhmä | Miehet | | | | Naiset | | | | Yht. | |
|---------------|--------|-------|-------|-------|--------|-------|-------|-------|-------|-----|
| | 45-54 | 55-64 | 65-74 | Yht. | 45-54 | 55-64 | 65-74 | Yht. | | |
| En | 100.0 | 98.7 | 91.7 | 96.5 | 100.0 | 97.8 | 97.0 | 98.3 | 97.5 | |
| Kyllä | .0 | 1.3 | 8.3 | 3.5 | .0 | 2.2 | 3.0 | 1.7 | 2.5 | |
| Yhteensä | 100.0 | 100.0 | 100.0 | 100.0 | 100.0 | 100.0 | 100.0 | 100.0 | 100.0 | |
| | N | 135 | 157 | 169 | 461 | 172 | 183 | 165 | 520 | 981 |
| Puuttuvia (N) | 0 | 0 | 2 | 2 | 0 | 2 | 1 | 3 | 5 | |

Keski-Suomen sairaanhoitopiiri

| Ikäryhmä | Miehet | | | | Naiset | | | | Yht. | |
|---------------|--------|-------|-------|-------|--------|-------|-------|-------|-------|-----|
| | 45-54 | 55-64 | 65-74 | Yht. | 45-54 | 55-64 | 65-74 | Yht. | | |
| En | 99.2 | 96.9 | 96.4 | 97.4 | 98.4 | 99.4 | 97.0 | 98.3 | 97.9 | |
| Kyllä | .8 | 3.1 | 3.6 | 2.6 | 1.6 | .6 | 3.0 | 1.7 | 2.1 | |
| Yhteensä | 100.0 | 100.0 | 100.0 | 100.0 | 100.0 | 100.0 | 100.0 | 100.0 | 100.0 | |
| | N | 133 | 160 | 168 | 461 | 186 | 169 | 165 | 520 | 981 |
| Puuttuvia (N) | 1 | 3 | 3 | 7 | 1 | 2 | 4 | 7 | 14 | |

Pirkanmaan sairaanhoitopiiri

| Ikäryhmä | Miehet | | | | Naiset | | | | Yht. | |
|---------------|--------|-------|-------|-------|--------|-------|-------|-------|-------|-----|
| | 45-54 | 55-64 | 65-74 | Yht. | 45-54 | 55-64 | 65-74 | Yht. | | |
| En | 97.1 | 94.7 | 93.3 | 94.9 | 99.4 | 98.4 | 96.0 | 97.9 | 96.5 | |
| Kyllä | 2.9 | 5.3 | 6.7 | 5.1 | .6 | 1.6 | 4.0 | 2.1 | 3.5 | |
| Yhteensä | 100.0 | 100.0 | 100.0 | 100.0 | 100.0 | 100.0 | 100.0 | 100.0 | 100.0 | |
| | N | 139 | 152 | 178 | 469 | 160 | 189 | 173 | 522 | 991 |
| Puuttuvia (N) | 0 | 0 | 1 | 1 | 1 | 0 | 0 | 1 | 2 | |

Kaikki alueet yhteensä

| Ikäryhmä | Miehet | | | | Naiset | | | | Yht. | |
|---------------|--------|-------|-------|-------|--------|-------|-------|-------|-------|------|
| | 45-54 | 55-64 | 65-74 | Yht. | 45-54 | 55-64 | 65-74 | Yht. | | |
| En | 98.8 | 96.8 | 93.8 | 96.3 | 99.2 | 98.5 | 96.6 | 98.1 | 97.3 | |
| Kyllä | 1.2 | 3.2 | 6.2 | 3.7 | .8 | 1.5 | 3.4 | 1.9 | 2.7 | |
| Yhteensä | 100.0 | 100.0 | 100.0 | 100.0 | 100.0 | 100.0 | 100.0 | 100.0 | 100.0 | |
| | N | 407 | 469 | 515 | 1391 | 518 | 541 | 503 | 1562 | 2953 |
| Puuttuvia (N) | 1 | 3 | 6 | 10 | 2 | 4 | 5 | 11 | 21 | |

24. Onko teille koskaan tehty sepelvaltimon (sydän) ohitusleikkausta?

Etelä-Pohjanmaan sairaanhoitopiiri

| | | Miehet | | | | Naiset | | | | Yht. |
|---------------|---|----------|-------|-------|-------|--------|-------|-------|-------|-------|
| | | Ikäryhmä | 45-54 | 55-64 | 65-74 | Yht. | 45-54 | 55-64 | 65-74 | |
| Ei | | 99.3 | 96.2 | 93.0 | 95.9 | 99.4 | 100.0 | 98.8 | 99.4 | 97.8 |
| Kyllä | | .7 | 3.8 | 7.0 | 4.1 | .6 | .0 | 1.2 | .6 | 2.2 |
| Yhteensä | % | 100.0 | 100.0 | 100.0 | 100.0 | 100.0 | 100.0 | 100.0 | 100.0 | 100.0 |
| | N | 135 | 156 | 171 | 462 | 172 | 184 | 166 | 522 | 984 |
| Puuttuvia (N) | | 0 | 1 | 0 | 1 | 0 | 1 | 0 | 1 | 2 |

Keski-Suomen sairaanhoitopiiri

| | | Miehet | | | | Naiset | | | | Yht. |
|---------------|---|----------|-------|-------|-------|--------|-------|-------|-------|-------|
| | | Ikäryhmä | 45-54 | 55-64 | 65-74 | Yht. | 45-54 | 55-64 | 65-74 | |
| Ei | | 100.0 | 99.4 | 95.3 | 98.1 | 100.0 | 100.0 | 98.8 | 99.6 | 98.9 |
| Kyllä | | .0 | .6 | 4.7 | 1.9 | .0 | .0 | 1.2 | .4 | 1.1 |
| Yhteensä | % | 100.0 | 100.0 | 100.0 | 100.0 | 100.0 | 100.0 | 100.0 | 100.0 | 100.0 |
| | N | 133 | 162 | 169 | 464 | 186 | 171 | 168 | 525 | 989 |
| Puuttuvia (N) | | 1 | 1 | 2 | 4 | 1 | 0 | 1 | 2 | 6 |

Pirkanmaan sairaanhoitopiiri

| | | Miehet | | | | Naiset | | | | Yht. |
|---------------|---|----------|-------|-------|-------|--------|-------|-------|-------|-------|
| | | Ikäryhmä | 45-54 | 55-64 | 65-74 | Yht. | 45-54 | 55-64 | 65-74 | |
| Ei | | 100.0 | 96.0 | 90.4 | 95.1 | 100.0 | 100.0 | 99.4 | 99.8 | 97.6 |
| Kyllä | | .0 | 4.0 | 9.6 | 4.9 | .0 | .0 | .6 | .2 | 2.4 |
| Yhteensä | % | 100.0 | 100.0 | 100.0 | 100.0 | 100.0 | 100.0 | 100.0 | 100.0 | 100.0 |
| | N | 139 | 151 | 178 | 468 | 160 | 189 | 173 | 522 | 990 |
| Puuttuvia (N) | | 0 | 1 | 1 | 2 | 1 | 0 | 0 | 1 | 3 |

Kaikki alueet yhteensä

| | | Miehet | | | | Naiset | | | | Yht. |
|---------------|---|----------|-------|-------|-------|--------|-------|-------|-------|-------|
| | | Ikäryhmä | 45-54 | 55-64 | 65-74 | Yht. | 45-54 | 55-64 | 65-74 | |
| Ei | | 99.8 | 97.2 | 92.9 | 96.3 | 99.8 | 100.0 | 99.0 | 99.6 | 98.1 |
| Kyllä | | .2 | 2.8 | 7.1 | 3.7 | .2 | .0 | 1.0 | .4 | 1.9 |
| Yhteensä | % | 100.0 | 100.0 | 100.0 | 100.0 | 100.0 | 100.0 | 100.0 | 100.0 | 100.0 |
| | N | 407 | 469 | 518 | 1394 | 518 | 544 | 507 | 1569 | 2963 |
| Puuttuvia (N) | | 1 | 3 | 3 | 7 | 2 | 1 | 1 | 4 | 11 |

25. Onko teille koskaan tehty sepelvaltimon (sydän) pallolaajennusta?

Etelä-Pohjanmaan sairaanhoitopiiri

| | Ikäryhmä | Miehet | | | | Naiset | | | | Yht. |
|---------------|----------|--------|-------|-------|-------|--------|-------|-------|-------|-------|
| | | 45-54 | 55-64 | 65-74 | Yht. | 45-54 | 55-64 | 65-74 | Yht. | |
| Ei | | 100.0 | 95.5 | 98.2 | 97.8 | 100.0 | 98.4 | 99.4 | 99.2 | 98.6 |
| Kyllä | | .0 | 4.5 | 1.8 | 2.2 | .0 | 1.6 | .6 | .8 | 1.4 |
| Yhteensä | % | 100.0 | 100.0 | 100.0 | 100.0 | 100.0 | 100.0 | 100.0 | 100.0 | 100.0 |
| | N | 135 | 157 | 171 | 463 | 172 | 184 | 166 | 522 | 985 |
| Puuttuvia (N) | | 0 | 0 | 0 | 0 | 0 | 1 | 0 | 1 | 1 |

Keski-Suomen sairaanhoitopiiri

| | Ikäryhmä | Miehet | | | | Naiset | | | | Yht. |
|---------------|----------|--------|-------|-------|-------|--------|-------|-------|-------|-------|
| | | 45-54 | 55-64 | 65-74 | Yht. | 45-54 | 55-64 | 65-74 | Yht. | |
| Ei | | 98.5 | 98.8 | 93.4 | 96.7 | 100.0 | 100.0 | 97.6 | 99.2 | 98.1 |
| Kyllä | | 1.5 | 1.2 | 6.6 | 3.3 | .0 | .0 | 2.4 | .8 | 1.9 |
| Yhteensä | % | 100.0 | 100.0 | 100.0 | 100.0 | 100.0 | 100.0 | 100.0 | 100.0 | 100.0 |
| | N | 133 | 161 | 166 | 460 | 186 | 171 | 169 | 526 | 986 |
| Puuttuvia (N) | | 1 | 2 | 5 | 8 | 1 | 0 | 0 | 1 | 9 |

Pirkanmaan sairaanhoitopiiri

| | Ikäryhmä | Miehet | | | | Naiset | | | | Yht. |
|---------------|----------|--------|-------|-------|-------|--------|-------|-------|-------|-------|
| | | 45-54 | 55-64 | 65-74 | Yht. | 45-54 | 55-64 | 65-74 | Yht. | |
| Ei | | 98.6 | 97.4 | 95.5 | 97.0 | 100.0 | 100.0 | 99.4 | 99.8 | 98.5 |
| Kyllä | | 1.4 | 2.6 | 4.5 | 3.0 | .0 | .0 | .6 | .2 | 1.5 |
| Yhteensä | % | 100.0 | 100.0 | 100.0 | 100.0 | 100.0 | 100.0 | 100.0 | 100.0 | 100.0 |
| | N | 139 | 152 | 179 | 470 | 160 | 189 | 173 | 522 | 992 |
| Puuttuvia (N) | | 0 | 0 | 0 | 0 | 1 | 0 | 0 | 1 | 1 |

Kaikki alueet yhteensä

| | Ikäryhmä | Miehet | | | | Naiset | | | | Yht. |
|---------------|----------|--------|-------|-------|-------|--------|-------|-------|-------|-------|
| | | 45-54 | 55-64 | 65-74 | Yht. | 45-54 | 55-64 | 65-74 | Yht. | |
| Ei | | 99.0 | 97.2 | 95.7 | 97.2 | 100.0 | 99.4 | 98.8 | 99.4 | 98.4 |
| Kyllä | | 1.0 | 2.8 | 4.3 | 2.8 | .0 | .6 | 1.2 | .6 | 1.6 |
| Yhteensä | % | 100.0 | 100.0 | 100.0 | 100.0 | 100.0 | 100.0 | 100.0 | 100.0 | 100.0 |
| | N | 407 | 470 | 516 | 1393 | 518 | 544 | 508 | 1570 | 2963 |
| Puuttuvia (N) | | 1 | 2 | 5 | 8 | 2 | 1 | 0 | 3 | 11 |

26_1. Onko teillä viimeisen vuoden aikana ollut lääkärin toteama tai hoitava verenvainetauti?

Etelä-Pohjanmaan sairaanhoitopiiri

| Ikäryhmä | Miehet | | | | Naiset | | | | Yht. | |
|---------------|--------|-------|-------|-------|--------|-------|-------|-------|-------|-----|
| | 45-54 | 55-64 | 65-74 | Yht. | 45-54 | 55-64 | 65-74 | Yht. | | |
| Ei | 81.5 | 65.1 | 53.8 | 65.6 | 81.6 | 67.6 | 50.9 | 66.9 | 66.3 | |
| Kyllä | 18.5 | 34.9 | 46.3 | 34.4 | 18.4 | 32.4 | 49.1 | 33.1 | 33.7 | |
| Yhteensä | 100.0 | 100.0 | 100.0 | 100.0 | 100.0 | 100.0 | 100.0 | 100.0 | 100.0 | |
| | N | 124 | 146 | 160 | 430 | 163 | 173 | 159 | 495 | 925 |
| Puuttuvia (N) | 11 | 11 | 11 | 33 | 9 | 12 | 7 | 28 | 61 | |

Keski-Suomen sairaanhoitopiiri

| Ikäryhmä | Miehet | | | | Naiset | | | | Yht. | |
|---------------|--------|-------|-------|-------|--------|-------|-------|-------|-------|-----|
| | 45-54 | 55-64 | 65-74 | Yht. | 45-54 | 55-64 | 65-74 | Yht. | | |
| Ei | 79.4 | 60.9 | 46.4 | 60.9 | 79.6 | 63.9 | 46.6 | 64.1 | 62.6 | |
| Kyllä | 20.6 | 39.1 | 53.6 | 39.1 | 20.4 | 36.1 | 53.4 | 35.9 | 37.4 | |
| Yhteensä | 100.0 | 100.0 | 100.0 | 100.0 | 100.0 | 100.0 | 100.0 | 100.0 | 100.0 | |
| | N | 131 | 161 | 168 | 460 | 186 | 169 | 163 | 518 | 978 |
| Puuttuvia (N) | 3 | 2 | 3 | 8 | 1 | 2 | 6 | 9 | 17 | |

Pirkanmaan sairaanhoitopiiri

| Ikäryhmä | Miehet | | | | Naiset | | | | Yht. | |
|---------------|--------|-------|-------|-------|--------|-------|-------|-------|-------|-----|
| | 45-54 | 55-64 | 65-74 | Yht. | 45-54 | 55-64 | 65-74 | Yht. | | |
| Ei | 75.5 | 64.2 | 58.7 | 65.5 | 78.9 | 64.6 | 52.9 | 65.1 | 65.3 | |
| Kyllä | 24.5 | 35.8 | 41.3 | 34.5 | 21.1 | 35.4 | 47.1 | 34.9 | 34.7 | |
| Yhteensä | 100.0 | 100.0 | 100.0 | 100.0 | 100.0 | 100.0 | 100.0 | 100.0 | 100.0 | |
| | N | 139 | 151 | 179 | 469 | 161 | 189 | 172 | 522 | 991 |
| Puuttuvia (N) | 0 | 1 | 0 | 1 | 0 | 0 | 1 | 1 | 2 | |

Kaikki alueet yhteensä

| Ikäryhmä | Miehet | | | | Naiset | | | | Yht. | |
|---------------|--------|-------|-------|-------|--------|-------|-------|-------|-------|------|
| | 45-54 | 55-64 | 65-74 | Yht. | 45-54 | 55-64 | 65-74 | Yht. | | |
| Ei | 78.7 | 63.3 | 53.1 | 63.9 | 80.0 | 65.3 | 50.2 | 65.3 | 64.7 | |
| Kyllä | 21.3 | 36.7 | 46.9 | 36.1 | 20.0 | 34.7 | 49.8 | 34.7 | 35.3 | |
| Yhteensä | 100.0 | 100.0 | 100.0 | 100.0 | 100.0 | 100.0 | 100.0 | 100.0 | 100.0 | |
| | N | 394 | 458 | 507 | 1359 | 510 | 531 | 494 | 1535 | 2894 |
| Puuttuvia (N) | 14 | 14 | 14 | 42 | 10 | 14 | 14 | 38 | 80 | |

26_2. Onko teillä viimeisen vuoden aikana ollut lääkärin toteama tai hoitava sydämen toimintavaus?

Etelä-Pohjanmaan sairaanhoitopiiri

| Ikäryhmä | | Miehet | | | | Naiset | | | | Yht. |
|---------------|---|--------|-------|-------|-------|--------|-------|-------|-------|-------|
| | | 45-54 | 55-64 | 65-74 | Yht. | 45-54 | 55-64 | 65-74 | Yht. | |
| Ei | | 99.2 | 99.3 | 90.0 | 95.8 | 100.0 | 98.8 | 96.2 | 98.4 | 97.2 |
| Kyllä | | .8 | .7 | 10.0 | 4.2 | .0 | 1.2 | 3.8 | 1.6 | 2.8 |
| Yhteensä | % | 100.0 | 100.0 | 100.0 | 100.0 | 100.0 | 100.0 | 100.0 | 100.0 | 100.0 |
| | N | 125 | 145 | 160 | 430 | 163 | 173 | 157 | 493 | 923 |
| Puuttuvia (N) | | 10 | 12 | 11 | 33 | 9 | 12 | 9 | 30 | 63 |

Keski-Suomen sairaanhoitopiiri

| Ikäryhmä | | Miehet | | | | Naiset | | | | Yht. |
|---------------|---|--------|-------|-------|-------|--------|-------|-------|-------|-------|
| | | 45-54 | 55-64 | 65-74 | Yht. | 45-54 | 55-64 | 65-74 | Yht. | |
| Ei | | 99.2 | 97.5 | 88.6 | 94.8 | 100.0 | 96.5 | 89.5 | 95.6 | 95.2 |
| Kyllä | | .8 | 2.5 | 11.4 | 5.2 | .0 | 3.5 | 10.5 | 4.4 | 4.8 |
| Yhteensä | % | 100.0 | 100.0 | 100.0 | 100.0 | 100.0 | 100.0 | 100.0 | 100.0 | 100.0 |
| | N | 132 | 161 | 167 | 460 | 186 | 171 | 162 | 519 | 979 |
| Puuttuvia (N) | | 2 | 2 | 4 | 8 | 1 | 0 | 7 | 8 | 16 |

Pirkanmaan sairaanhoitopiiri

| Ikäryhmä | | Miehet | | | | Naiset | | | | Yht. |
|---------------|---|--------|-------|-------|-------|--------|-------|-------|-------|-------|
| | | 45-54 | 55-64 | 65-74 | Yht. | 45-54 | 55-64 | 65-74 | Yht. | |
| Ei | | 97.8 | 96.7 | 91.6 | 95.1 | 99.4 | 97.9 | 94.2 | 97.1 | 96.2 |
| Kyllä | | 2.2 | 3.3 | 8.4 | 4.9 | .6 | 2.1 | 5.8 | 2.9 | 3.8 |
| Yhteensä | % | 100.0 | 100.0 | 100.0 | 100.0 | 100.0 | 100.0 | 100.0 | 100.0 | 100.0 |
| | N | 139 | 152 | 178 | 469 | 161 | 189 | 172 | 522 | 991 |
| Puuttuvia (N) | | 0 | 0 | 1 | 1 | 0 | 0 | 1 | 1 | 2 |

Kaikki alueet yhteensä

| Ikäryhmä | | Miehet | | | | Naiset | | | | Yht. |
|---------------|---|--------|-------|-------|-------|--------|-------|-------|-------|-------|
| | | 45-54 | 55-64 | 65-74 | Yht. | 45-54 | 55-64 | 65-74 | Yht. | |
| Ei | | 98.7 | 97.8 | 90.1 | 95.2 | 99.8 | 97.7 | 93.3 | 97.0 | 96.2 |
| Kyllä | | 1.3 | 2.2 | 9.9 | 4.8 | .2 | 2.3 | 6.7 | 3.0 | 3.8 |
| Yhteensä | % | 100.0 | 100.0 | 100.0 | 100.0 | 100.0 | 100.0 | 100.0 | 100.0 | 100.0 |
| | N | 396 | 458 | 505 | 1359 | 510 | 533 | 491 | 1534 | 2893 |
| Puuttuvia (N) | | 12 | 14 | 16 | 42 | 10 | 12 | 17 | 39 | 81 |

26_3. Onko teillä viimeisen vuoden aikana ollut lääkärin toteamaa tai hoitamaa rasituksessa ilmenevää rintakipua (angina pectoris)?

Etelä-Pohjanmaan sairaanhoitopiiri

| Ikäryhmä | Miehet | | | | Naiset | | | | Yht. |
|---------------|--------|-------|-------|-------|--------|-------|-------|-------|-------|
| | 45-54 | 55-64 | 65-74 | Yht. | 45-54 | 55-64 | 65-74 | Yht. | |
| Ei | 99.2 | 96.6 | 93.1 | 96.0 | 100.0 | 98.8 | 94.3 | 97.8 | 97.0 |
| Kyllä | .8 | 3.4 | 6.9 | 4.0 | .0 | 1.2 | 5.7 | 2.2 | 3.0 |
| Yhteensä | 100.0 | 100.0 | 100.0 | 100.0 | 100.0 | 100.0 | 100.0 | 100.0 | 100.0 |
| | N | 125 | 145 | 160 | 430 | 164 | 172 | 157 | 493 |
| Puuttuvia (N) | 10 | 12 | 11 | 33 | 8 | 13 | 9 | 30 | 63 |

Keski-Suomen sairaanhoitopiiri

| Ikäryhmä | Miehet | | | | Naiset | | | | Yht. |
|---------------|--------|-------|-------|-------|--------|-------|-------|-------|-------|
| | 45-54 | 55-64 | 65-74 | Yht. | 45-54 | 55-64 | 65-74 | Yht. | |
| Ei | 98.5 | 96.3 | 92.9 | 95.7 | 98.9 | 98.2 | 93.2 | 96.9 | 96.3 |
| Kyllä | 1.5 | 3.7 | 7.1 | 4.3 | 1.1 | 1.8 | 6.8 | 3.1 | 3.7 |
| Yhteensä | 100.0 | 100.0 | 100.0 | 100.0 | 100.0 | 100.0 | 100.0 | 100.0 | 100.0 |
| | N | 132 | 161 | 169 | 462 | 186 | 171 | 162 | 519 |
| Puuttuvia (N) | 2 | 2 | 2 | 6 | 1 | 0 | 7 | 8 | 14 |

Pirkanmaan sairaanhoitopiiri

| Ikäryhmä | Miehet | | | | Naiset | | | | Yht. |
|---------------|--------|-------|-------|-------|--------|-------|-------|-------|-------|
| | 45-54 | 55-64 | 65-74 | Yht. | 45-54 | 55-64 | 65-74 | Yht. | |
| Ei | 99.3 | 97.4 | 93.9 | 96.6 | 100.0 | 97.9 | 96.5 | 98.1 | 97.4 |
| Kyllä | .7 | 2.6 | 6.1 | 3.4 | .0 | 2.1 | 3.5 | 1.9 | 2.6 |
| Yhteensä | 100.0 | 100.0 | 100.0 | 100.0 | 100.0 | 100.0 | 100.0 | 100.0 | 100.0 |
| | N | 139 | 152 | 179 | 470 | 161 | 189 | 172 | 522 |
| Puuttuvia (N) | 0 | 0 | 0 | 0 | 0 | 0 | 1 | 1 | 1 |

Kaikki alueet yhteensä

| Ikäryhmä | Miehet | | | | Naiset | | | | Yht. |
|---------------|--------|-------|-------|-------|--------|-------|-------|-------|-------|
| | 45-54 | 55-64 | 65-74 | Yht. | 45-54 | 55-64 | 65-74 | Yht. | |
| Ei | 99.0 | 96.7 | 93.3 | 96.1 | 99.6 | 98.3 | 94.7 | 97.6 | 96.9 |
| Kyllä | 1.0 | 3.3 | 6.7 | 3.9 | .4 | 1.7 | 5.3 | 2.4 | 3.1 |
| Yhteensä | 100.0 | 100.0 | 100.0 | 100.0 | 100.0 | 100.0 | 100.0 | 100.0 | 100.0 |
| | N | 396 | 458 | 508 | 1362 | 511 | 532 | 491 | 1534 |
| Puuttuvia (N) | 12 | 14 | 13 | 39 | 9 | 13 | 17 | 39 | 78 |

26_4. Onko teillä viimeisen vuoden aikana ollut lääkärin toteama tai hoitama diabetes?

Etelä-Pohjanmaan sairaanhoitopiiri

| Ikäryhmä | Miehet | | | | Naiset | | | | Yht. | |
|---------------|--------|-------|-------|-------|--------|-------|-------|-------|-------|-----|
| | 45-54 | 55-64 | 65-74 | Yht. | 45-54 | 55-64 | 65-74 | Yht. | | |
| Ei | 96.8 | 92.4 | 85.6 | 91.2 | 99.4 | 97.7 | 89.2 | 95.5 | 93.5 | |
| Kyllä | 3.2 | 7.6 | 14.4 | 8.8 | .6 | 2.3 | 10.8 | 4.5 | 6.5 | |
| Yhteensä | 100.0 | 100.0 | 100.0 | 100.0 | 100.0 | 100.0 | 100.0 | 100.0 | 100.0 | |
| | N | 125 | 145 | 160 | 430 | 163 | 173 | 158 | 494 | 924 |
| Puuttuvia (N) | 10 | 12 | 11 | 33 | 9 | 12 | 8 | 29 | 62 | |

Keski-Suomen sairaanhoitopiiri

| Ikäryhmä | Miehet | | | | Naiset | | | | Yht. | |
|---------------|--------|-------|-------|-------|--------|-------|-------|-------|-------|-----|
| | 45-54 | 55-64 | 65-74 | Yht. | 45-54 | 55-64 | 65-74 | Yht. | | |
| Ei | 97.0 | 93.2 | 88.2 | 92.4 | 97.3 | 91.8 | 85.3 | 91.7 | 92.1 | |
| Kyllä | 3.0 | 6.8 | 11.8 | 7.6 | 2.7 | 8.2 | 14.7 | 8.3 | 7.9 | |
| Yhteensä | 100.0 | 100.0 | 100.0 | 100.0 | 100.0 | 100.0 | 100.0 | 100.0 | 100.0 | |
| | N | 132 | 161 | 169 | 462 | 186 | 171 | 163 | 520 | 982 |
| Puuttuvia (N) | 2 | 2 | 2 | 6 | 1 | 0 | 6 | 7 | 13 | |

Pirkanmaan sairaanhoitopiiri

| Ikäryhmä | Miehet | | | | Naiset | | | | Yht. | |
|---------------|--------|-------|-------|-------|--------|-------|-------|-------|-------|-----|
| | 45-54 | 55-64 | 65-74 | Yht. | 45-54 | 55-64 | 65-74 | Yht. | | |
| Ei | 91.4 | 88.7 | 88.2 | 89.3 | 98.8 | 93.1 | 91.3 | 94.3 | 91.9 | |
| Kyllä | 8.6 | 11.3 | 11.8 | 10.7 | 1.2 | 6.9 | 8.7 | 5.7 | 8.1 | |
| Yhteensä | 100.0 | 100.0 | 100.0 | 100.0 | 100.0 | 100.0 | 100.0 | 100.0 | 100.0 | |
| | N | 139 | 151 | 178 | 468 | 161 | 189 | 172 | 522 | 990 |
| Puuttuvia (N) | 0 | 1 | 1 | 2 | 0 | 0 | 1 | 1 | 3 | |

Kaikki alueet yhteensä

| Ikäryhmä | Miehet | | | | Naiset | | | | Yht. | |
|---------------|--------|-------|-------|-------|--------|-------|-------|-------|-------|------|
| | 45-54 | 55-64 | 65-74 | Yht. | 45-54 | 55-64 | 65-74 | Yht. | | |
| Ei | 94.9 | 91.5 | 87.4 | 91.0 | 98.4 | 94.2 | 88.6 | 93.8 | 92.5 | |
| Kyllä | 5.1 | 8.5 | 12.6 | 9.0 | 1.6 | 5.8 | 11.4 | 6.2 | 7.5 | |
| Yhteensä | 100.0 | 100.0 | 100.0 | 100.0 | 100.0 | 100.0 | 100.0 | 100.0 | 100.0 | |
| | N | 396 | 457 | 507 | 1360 | 510 | 533 | 493 | 1536 | 2896 |
| Puuttuvia (N) | 12 | 15 | 14 | 41 | 10 | 12 | 15 | 37 | 78 | |

26_5. Onko teillä viimeisen vuoden aikana ollut lääkärin toteama tai hoitava syöpä?

Etelä-Pohjanmaan sairaanhoitopiiri

| Ikäryhmä | Miehet | | | | Naiset | | | | Yht. |
|---------------|--------|-------|-------|-------|--------|-------|-------|-------|-------|
| | 45-54 | 55-64 | 65-74 | Yht. | 45-54 | 55-64 | 65-74 | Yht. | |
| Ei | 100.0 | 96.6 | 92.5 | 96.0 | 99.4 | 96.0 | 96.8 | 97.4 | 96.7 |
| Kyllä | .0 | 3.4 | 7.5 | 4.0 | .6 | 4.0 | 3.2 | 2.6 | 3.3 |
| Yhteensä | % | 100.0 | 100.0 | 100.0 | 100.0 | 100.0 | 100.0 | 100.0 | 100.0 |
| | N | 125 | 145 | 159 | 429 | 164 | 173 | 157 | 494 |
| Puuttuvia (N) | | 10 | 12 | 12 | 34 | 8 | 12 | 9 | 29 |

Keski-Suomen sairaanhoitopiiri

| Ikäryhmä | Miehet | | | | Naiset | | | | Yht. |
|---------------|--------|-------|-------|-------|--------|-------|-------|-------|-------|
| | 45-54 | 55-64 | 65-74 | Yht. | 45-54 | 55-64 | 65-74 | Yht. | |
| Ei | 100.0 | 98.1 | 94.0 | 97.2 | 98.9 | 98.8 | 95.0 | 97.7 | 97.4 |
| Kyllä | .0 | 1.9 | 6.0 | 2.8 | 1.1 | 1.2 | 5.0 | 2.3 | 2.6 |
| Yhteensä | % | 100.0 | 100.0 | 100.0 | 100.0 | 100.0 | 100.0 | 100.0 | 100.0 |
| | N | 132 | 161 | 167 | 460 | 185 | 171 | 159 | 515 |
| Puuttuvia (N) | | 2 | 2 | 4 | 8 | 2 | 0 | 10 | 12 |

Pirkanmaan sairaanhoitopiiri

| Ikäryhmä | Miehet | | | | Naiset | | | | Yht. |
|---------------|--------|-------|-------|-------|--------|-------|-------|-------|-------|
| | 45-54 | 55-64 | 65-74 | Yht. | 45-54 | 55-64 | 65-74 | Yht. | |
| Ei | 100.0 | 96.1 | 90.5 | 95.1 | 98.8 | 99.5 | 98.2 | 98.8 | 97.1 |
| Kyllä | .0 | 3.9 | 9.5 | 4.9 | 1.2 | .5 | 1.8 | 1.2 | 2.9 |
| Yhteensä | % | 100.0 | 100.0 | 100.0 | 100.0 | 100.0 | 100.0 | 100.0 | 100.0 |
| | N | 139 | 152 | 179 | 470 | 161 | 189 | 171 | 521 |
| Puuttuvia (N) | | 0 | 0 | 0 | 0 | 0 | 0 | 2 | 2 |

Kaikki alueet yhteensä

| Ikäryhmä | Miehet | | | | Naiset | | | | Yht. |
|---------------|--------|-------|-------|-------|--------|-------|-------|-------|-------|
| | 45-54 | 55-64 | 65-74 | Yht. | 45-54 | 55-64 | 65-74 | Yht. | |
| Ei | 100.0 | 96.9 | 92.3 | 96.1 | 99.0 | 98.1 | 96.7 | 98.0 | 97.1 |
| Kyllä | .0 | 3.1 | 7.7 | 3.9 | 1.0 | 1.9 | 3.3 | 2.0 | 2.9 |
| Yhteensä | % | 100.0 | 100.0 | 100.0 | 100.0 | 100.0 | 100.0 | 100.0 | 100.0 |
| | N | 396 | 458 | 505 | 1359 | 510 | 533 | 487 | 1530 |
| Puuttuvia (N) | | 12 | 14 | 16 | 42 | 10 | 12 | 21 | 43 |

26_6. Onko teillä viimeisen vuoden aikana ollut lääkärin toteama tai hoitama keuhkoastma?

Etelä-Pohjanmaan sairaanhoitopiiri

| Ikäryhmä | Miehet | | | | Naiset | | | | Yht. |
|---------------|--------|-------|-------|-------|--------|-------|-------|-------|-------|
| | 45-54 | 55-64 | 65-74 | Yht. | 45-54 | 55-64 | 65-74 | Yht. | |
| Ei | 96.8 | 95.8 | 92.5 | 94.9 | 95.7 | 96.5 | 91.0 | 94.5 | 94.7 |
| Kyllä | 3.2 | 4.2 | 7.5 | 5.1 | 4.3 | 3.5 | 9.0 | 5.5 | 5.3 |
| Yhteensä | % | 100.0 | 100.0 | 100.0 | 100.0 | 100.0 | 100.0 | 100.0 | 100.0 |
| | N | 125 | 144 | 159 | 428 | 162 | 173 | 156 | 491 |
| Puuttuvia (N) | | 10 | 13 | 12 | 35 | 10 | 12 | 10 | 32 |

Keski-Suomen sairaanhoitopiiri

| Ikäryhmä | Miehet | | | | Naiset | | | | Yht. |
|---------------|--------|-------|-------|-------|--------|-------|-------|-------|-------|
| | 45-54 | 55-64 | 65-74 | Yht. | 45-54 | 55-64 | 65-74 | Yht. | |
| Ei | 92.4 | 93.8 | 92.3 | 92.8 | 93.0 | 87.7 | 85.8 | 89.0 | 90.8 |
| Kyllä | 7.6 | 6.3 | 7.7 | 7.2 | 7.0 | 12.3 | 14.2 | 11.0 | 9.2 |
| Yhteensä | % | 100.0 | 100.0 | 100.0 | 100.0 | 100.0 | 100.0 | 100.0 | 100.0 |
| | N | 132 | 160 | 168 | 460 | 185 | 171 | 162 | 518 |
| Puuttuvia (N) | | 2 | 3 | 3 | 8 | 2 | 0 | 7 | 9 |

Pirkanmaan sairaanhoitopiiri

| Ikäryhmä | Miehet | | | | Naiset | | | | Yht. |
|---------------|--------|-------|-------|-------|--------|-------|-------|-------|-------|
| | 45-54 | 55-64 | 65-74 | Yht. | 45-54 | 55-64 | 65-74 | Yht. | |
| Ei | 95.7 | 97.4 | 91.1 | 94.5 | 94.4 | 93.7 | 90.1 | 92.7 | 93.5 |
| Kyllä | 4.3 | 2.6 | 8.9 | 5.5 | 5.6 | 6.3 | 9.9 | 7.3 | 6.5 |
| Yhteensä | % | 100.0 | 100.0 | 100.0 | 100.0 | 100.0 | 100.0 | 100.0 | 100.0 |
| | N | 139 | 152 | 179 | 470 | 161 | 189 | 172 | 522 |
| Puuttuvia (N) | | 0 | 0 | 0 | 0 | 0 | 0 | 1 | 1 |

Kaikki alueet yhteensä

| Ikäryhmä | Miehet | | | | Naiset | | | | Yht. |
|---------------|--------|-------|-------|-------|--------|-------|-------|-------|-------|
| | 45-54 | 55-64 | 65-74 | Yht. | 45-54 | 55-64 | 65-74 | Yht. | |
| Ei | 94.9 | 95.6 | 91.9 | 94.0 | 94.3 | 92.7 | 89.0 | 92.0 | 93.0 |
| Kyllä | 5.1 | 4.4 | 8.1 | 6.0 | 5.7 | 7.3 | 11.0 | 8.0 | 7.0 |
| Yhteensä | % | 100.0 | 100.0 | 100.0 | 100.0 | 100.0 | 100.0 | 100.0 | 100.0 |
| | N | 396 | 456 | 506 | 1358 | 508 | 533 | 490 | 1531 |
| Puuttuvia (N) | | 12 | 16 | 15 | 43 | 12 | 12 | 18 | 42 |

26_7. Onko teillä viimeisen vuoden aikana ollut lääkärin toteama tai hoitama krooninen keuhkoputken tulehdus?

Etelä-Pohjanmaan sairaanhoitopiiri

| Ikäryhmä | Miehet | | | | Naiset | | | | Yht. |
|---------------|--------|-------|-------|-------|--------|-------|-------|-------|-------|
| | 45-54 | 55-64 | 65-74 | Yht. | 45-54 | 55-64 | 65-74 | Yht. | |
| Ei | 99.2 | 95.2 | 93.7 | 95.8 | 98.8 | 98.3 | 98.7 | 98.6 | 97.3 |
| Kyllä | .8 | 4.8 | 6.3 | 4.2 | 1.2 | 1.7 | 1.3 | 1.4 | 2.7 |
| Yhteensä | % | 100.0 | 100.0 | 100.0 | 100.0 | 100.0 | 100.0 | 100.0 | 100.0 |
| | N | 125 | 146 | 159 | 430 | 163 | 173 | 156 | 492 |
| Puuttuvia (N) | | 10 | 11 | 12 | 33 | 9 | 12 | 10 | 31 |

Keski-Suomen sairaanhoitopiiri

| Ikäryhmä | Miehet | | | | Naiset | | | | Yht. |
|---------------|--------|-------|-------|-------|--------|-------|-------|-------|-------|
| | 45-54 | 55-64 | 65-74 | Yht. | 45-54 | 55-64 | 65-74 | Yht. | |
| Ei | 98.5 | 97.5 | 96.4 | 97.4 | 100.0 | 98.8 | 97.5 | 98.8 | 98.2 |
| Kyllä | 1.5 | 2.5 | 3.6 | 2.6 | .0 | 1.2 | 2.5 | 1.2 | 1.8 |
| Yhteensä | % | 100.0 | 100.0 | 100.0 | 100.0 | 100.0 | 100.0 | 100.0 | 100.0 |
| | N | 132 | 161 | 168 | 461 | 186 | 171 | 162 | 519 |
| Puuttuvia (N) | | 2 | 2 | 3 | 7 | 1 | 0 | 7 | 8 |

Pirkanmaan sairaanhoitopiiri

| Ikäryhmä | Miehet | | | | Naiset | | | | Yht. |
|---------------|--------|-------|-------|-------|--------|-------|-------|-------|-------|
| | 45-54 | 55-64 | 65-74 | Yht. | 45-54 | 55-64 | 65-74 | Yht. | |
| Ei | 99.3 | 99.3 | 93.3 | 97.0 | 96.9 | 97.4 | 95.3 | 96.6 | 96.8 |
| Kyllä | .7 | .7 | 6.7 | 3.0 | 3.1 | 2.6 | 4.7 | 3.4 | 3.2 |
| Yhteensä | % | 100.0 | 100.0 | 100.0 | 100.0 | 100.0 | 100.0 | 100.0 | 100.0 |
| | N | 139 | 152 | 178 | 469 | 161 | 189 | 172 | 522 |
| Puuttuvia (N) | | 0 | 0 | 1 | 1 | 0 | 0 | 1 | 1 |

Kaikki alueet yhteensä

| Ikäryhmä | Miehet | | | | Naiset | | | | Yht. |
|---------------|--------|-------|-------|-------|--------|-------|-------|-------|-------|
| | 45-54 | 55-64 | 65-74 | Yht. | 45-54 | 55-64 | 65-74 | Yht. | |
| Ei | 99.0 | 97.4 | 94.5 | 96.8 | 98.6 | 98.1 | 97.1 | 98.0 | 97.4 |
| Kyllä | 1.0 | 2.6 | 5.5 | 3.2 | 1.4 | 1.9 | 2.9 | 2.0 | 2.6 |
| Yhteensä | % | 100.0 | 100.0 | 100.0 | 100.0 | 100.0 | 100.0 | 100.0 | 100.0 |
| | N | 396 | 459 | 505 | 1360 | 510 | 533 | 490 | 1533 |
| Puuttuvia (N) | | 12 | 13 | 16 | 41 | 10 | 12 | 18 | 40 |

26_8. Onko teillä viimeisen vuoden aikana ollut lääkärin toteamia tai hoitamia sappikiviä?

Etelä-Pohjanmaan sairaanhoitopiiri

| Ikäryhmä | Miehet | | | | Naiset | | | | Yht. | |
|---------------|--------|-------|-------|-------|--------|-------|-------|-------|-------|-----|
| | 45-54 | 55-64 | 65-74 | Yht. | 45-54 | 55-64 | 65-74 | Yht. | | |
| Ei | 99.2 | 98.6 | 98.1 | 98.6 | 98.8 | 97.1 | 96.8 | 97.6 | 98.1 | |
| Kyllä | .8 | 1.4 | 1.9 | 1.4 | 1.2 | 2.9 | 3.2 | 2.4 | 1.9 | |
| Yhteensä | 100.0 | 100.0 | 100.0 | 100.0 | 100.0 | 100.0 | 100.0 | 100.0 | 100.0 | |
| | N | 125 | 146 | 160 | 431 | 164 | 173 | 157 | 494 | 925 |
| Puuttuvia (N) | 10 | 11 | 11 | 32 | 8 | 12 | 9 | 29 | 61 | |

Keski-Suomen sairaanhoitopiiri

| Ikäryhmä | Miehet | | | | Naiset | | | | Yht. | |
|---------------|--------|-------|-------|-------|--------|-------|-------|-------|-------|-----|
| | 45-54 | 55-64 | 65-74 | Yht. | 45-54 | 55-64 | 65-74 | Yht. | | |
| Ei | 100.0 | 97.5 | 99.4 | 98.9 | 98.9 | 98.2 | 98.8 | 98.7 | 98.8 | |
| Kyllä | .0 | 2.5 | .6 | 1.1 | 1.1 | 1.8 | 1.2 | 1.3 | 1.2 | |
| Yhteensä | 100.0 | 100.0 | 100.0 | 100.0 | 100.0 | 100.0 | 100.0 | 100.0 | 100.0 | |
| | N | 132 | 161 | 168 | 461 | 186 | 171 | 162 | 519 | 980 |
| Puuttuvia (N) | 2 | 2 | 3 | 7 | 1 | 0 | 7 | 8 | 15 | |

Pirkanmaan sairaanhoitopiiri

| Ikäryhmä | Miehet | | | | Naiset | | | | Yht. | |
|---------------|--------|-------|-------|-------|--------|-------|-------|-------|-------|-----|
| | 45-54 | 55-64 | 65-74 | Yht. | 45-54 | 55-64 | 65-74 | Yht. | | |
| Ei | 100.0 | 98.0 | 99.4 | 99.1 | 99.4 | 98.9 | 97.1 | 98.5 | 98.8 | |
| Kyllä | .0 | 2.0 | .6 | .9 | .6 | 1.1 | 2.9 | 1.5 | 1.2 | |
| Yhteensä | 100.0 | 100.0 | 100.0 | 100.0 | 100.0 | 100.0 | 100.0 | 100.0 | 100.0 | |
| | N | 139 | 152 | 179 | 470 | 161 | 188 | 172 | 521 | 991 |
| Puuttuvia (N) | 0 | 0 | 0 | 0 | 0 | 1 | 1 | 2 | 2 | |

Kaikki alueet yhteensä

| Ikäryhmä | Miehet | | | | Naiset | | | | Yht. | |
|---------------|--------|-------|-------|-------|--------|-------|-------|-------|-------|------|
| | 45-54 | 55-64 | 65-74 | Yht. | 45-54 | 55-64 | 65-74 | Yht. | | |
| Ei | 99.7 | 98.0 | 99.0 | 98.9 | 99.0 | 98.1 | 97.6 | 98.2 | 98.5 | |
| Kyllä | .3 | 2.0 | 1.0 | 1.1 | 1.0 | 1.9 | 2.4 | 1.8 | 1.5 | |
| Yhteensä | 100.0 | 100.0 | 100.0 | 100.0 | 100.0 | 100.0 | 100.0 | 100.0 | 100.0 | |
| | N | 396 | 459 | 507 | 1362 | 511 | 532 | 491 | 1534 | 2896 |
| Puuttuvia (N) | 12 | 13 | 14 | 39 | 9 | 13 | 17 | 39 | 78 | |

26_9. Onko teillä viimeisen vuoden aikana ollut lääkärin toteama tai hoitama nivelreuma?

Etelä-Pohjanmaan sairaanhoitopiiri

| Ikäryhmä | Miehet | | | | Naiset | | | | Yht. |
|---------------|--------|-------|-------|-------|--------|-------|-------|-------|-------|
| | 45-54 | 55-64 | 65-74 | Yht. | 45-54 | 55-64 | 65-74 | Yht. | |
| Ei | 100.0 | 95.9 | 97.5 | 97.7 | 95.7 | 97.7 | 94.9 | 96.2 | 96.9 |
| Kyllä | .0 | 4.1 | 2.5 | 2.3 | 4.3 | 2.3 | 5.1 | 3.8 | 3.1 |
| Yhteensä | % | 100.0 | 100.0 | 100.0 | 100.0 | 100.0 | 100.0 | 100.0 | 100.0 |
| | N | 125 | 146 | 160 | 431 | 164 | 173 | 157 | 494 |
| Puuttuvia (N) | | 10 | 11 | 11 | 32 | 8 | 12 | 9 | 29 |

Keski-Suomen sairaanhoitopiiri

| Ikäryhmä | Miehet | | | | Naiset | | | | Yht. |
|---------------|--------|-------|-------|-------|--------|-------|-------|-------|-------|
| | 45-54 | 55-64 | 65-74 | Yht. | 45-54 | 55-64 | 65-74 | Yht. | |
| Ei | 99.2 | 96.9 | 98.2 | 98.0 | 97.3 | 98.8 | 96.9 | 97.7 | 97.9 |
| Kyllä | .8 | 3.1 | 1.8 | 2.0 | 2.7 | 1.2 | 3.1 | 2.3 | 2.1 |
| Yhteensä | % | 100.0 | 100.0 | 100.0 | 100.0 | 100.0 | 100.0 | 100.0 | 100.0 |
| | N | 132 | 161 | 168 | 461 | 186 | 171 | 162 | 519 |
| Puuttuvia (N) | | 2 | 2 | 3 | 7 | 1 | 0 | 7 | 8 |

Pirkanmaan sairaanhoitopiiri

| Ikäryhmä | Miehet | | | | Naiset | | | | Yht. |
|---------------|--------|-------|-------|-------|--------|-------|-------|-------|-------|
| | 45-54 | 55-64 | 65-74 | Yht. | 45-54 | 55-64 | 65-74 | Yht. | |
| Ei | 100.0 | 98.7 | 98.3 | 98.9 | 99.4 | 96.3 | 96.5 | 97.3 | 98.1 |
| Kyllä | .0 | 1.3 | 1.7 | 1.1 | .6 | 3.7 | 3.5 | 2.7 | 1.9 |
| Yhteensä | % | 100.0 | 100.0 | 100.0 | 100.0 | 100.0 | 100.0 | 100.0 | 100.0 |
| | N | 139 | 152 | 178 | 469 | 161 | 189 | 172 | 522 |
| Puuttuvia (N) | | 0 | 0 | 1 | 1 | 0 | 0 | 1 | 2 |

Kaikki alueet yhteensä

| Ikäryhmä | Miehet | | | | Naiset | | | | Yht. |
|---------------|--------|-------|-------|-------|--------|-------|-------|-------|-------|
| | 45-54 | 55-64 | 65-74 | Yht. | 45-54 | 55-64 | 65-74 | Yht. | |
| Ei | 99.7 | 97.2 | 98.0 | 98.2 | 97.5 | 97.6 | 96.1 | 97.1 | 97.6 |
| Kyllä | .3 | 2.8 | 2.0 | 1.8 | 2.5 | 2.4 | 3.9 | 2.9 | 2.4 |
| Yhteensä | % | 100.0 | 100.0 | 100.0 | 100.0 | 100.0 | 100.0 | 100.0 | 100.0 |
| | N | 396 | 459 | 506 | 1361 | 511 | 533 | 491 | 1535 |
| Puuttuvia (N) | | 12 | 13 | 15 | 40 | 9 | 12 | 17 | 38 |

26_10. Onko teillä viimeisen vuoden aikana ollut lääkärin toteama tai hoitava muu nivelsairaus kuin nivelreuma?

Etelä-Pohjanmaan sairaanhoitopiiri

| Ikäryhmä | | Miehet | | | | Naiset | | | | Yht. |
|---------------|---|--------|-------|-------|-------|--------|-------|-------|-------|-------|
| | | 45-54 | 55-64 | 65-74 | Yht. | 45-54 | 55-64 | 65-74 | Yht. | |
| Ei | | 93.6 | 85.5 | 85.6 | 87.9 | 87.1 | 74.4 | 72.0 | 77.8 | 82.5 |
| Kyllä | | 6.4 | 14.5 | 14.4 | 12.1 | 12.9 | 25.6 | 28.0 | 22.2 | 17.5 |
| Yhteensä | % | 100.0 | 100.0 | 100.0 | 100.0 | 100.0 | 100.0 | 100.0 | 100.0 | 100.0 |
| | N | 125 | 145 | 160 | 430 | 163 | 172 | 157 | 492 | 922 |
| Puuttuvia (N) | | 10 | 12 | 11 | 33 | 9 | 13 | 9 | 31 | 64 |

Keski-Suomen sairaanhoitopiiri

| Ikäryhmä | | Miehet | | | | Naiset | | | | Yht. |
|---------------|---|--------|-------|-------|-------|--------|-------|-------|-------|-------|
| | | 45-54 | 55-64 | 65-74 | Yht. | 45-54 | 55-64 | 65-74 | Yht. | |
| Ei | | 94.7 | 84.4 | 83.3 | 87.0 | 85.9 | 78.0 | 70.4 | 78.4 | 82.5 |
| Kyllä | | 5.3 | 15.6 | 16.7 | 13.0 | 14.1 | 22.0 | 29.6 | 21.6 | 17.5 |
| Yhteensä | % | 100.0 | 100.0 | 100.0 | 100.0 | 100.0 | 100.0 | 100.0 | 100.0 | 100.0 |
| | N | 132 | 160 | 168 | 460 | 185 | 168 | 162 | 515 | 975 |
| Puuttuvia (N) | | 2 | 3 | 3 | 8 | 2 | 3 | 7 | 12 | 20 |

Pirkanmaan sairaanhoitopiiri

| Ikäryhmä | | Miehet | | | | Naiset | | | | Yht. |
|---------------|---|--------|-------|-------|-------|--------|-------|-------|-------|-------|
| | | 45-54 | 55-64 | 65-74 | Yht. | 45-54 | 55-64 | 65-74 | Yht. | |
| Ei | | 92.1 | 88.8 | 84.3 | 88.1 | 89.4 | 79.9 | 71.5 | 80.1 | 83.9 |
| Kyllä | | 7.9 | 11.2 | 15.7 | 11.9 | 10.6 | 20.1 | 28.5 | 19.9 | 16.1 |
| Yhteensä | % | 100.0 | 100.0 | 100.0 | 100.0 | 100.0 | 100.0 | 100.0 | 100.0 | 100.0 |
| | N | 139 | 152 | 178 | 469 | 161 | 189 | 172 | 522 | 991 |
| Puuttuvia (N) | | 0 | 0 | 1 | 1 | 0 | 0 | 1 | 1 | 2 |

Kaikki alueet yhteensä

| Ikäryhmä | | Miehet | | | | Naiset | | | | Yht. |
|---------------|---|--------|-------|-------|-------|--------|-------|-------|-------|-------|
| | | 45-54 | 55-64 | 65-74 | Yht. | 45-54 | 55-64 | 65-74 | Yht. | |
| Ei | | 93.4 | 86.2 | 84.4 | 87.6 | 87.4 | 77.5 | 71.3 | 78.8 | 83.0 |
| Kyllä | | 6.6 | 13.8 | 15.6 | 12.4 | 12.6 | 22.5 | 28.7 | 21.2 | 17.0 |
| Yhteensä | % | 100.0 | 100.0 | 100.0 | 100.0 | 100.0 | 100.0 | 100.0 | 100.0 | 100.0 |
| | N | 396 | 457 | 506 | 1359 | 509 | 529 | 491 | 1529 | 2888 |
| Puuttuvia (N) | | 12 | 15 | 15 | 42 | 11 | 16 | 17 | 44 | 86 |

26_11. Onko teillä viimeisen vuoden aikana ollut lääkärin toteama tai hoitava selän kulumavika tai muu selkäsairaus?

Etelä-Pohjanmaan sairaanhoitopiiri

| Ikäryhmä | | Miehet | | | | Naiset | | | | Yht. |
|---------------|---|--------|-------|-------|-------|--------|-------|-------|-------|-------|
| | | 45-54 | 55-64 | 65-74 | Yht. | 45-54 | 55-64 | 65-74 | Yht. | |
| Ei | | 83.2 | 81.6 | 80.0 | 81.5 | 90.8 | 78.9 | 75.8 | 81.9 | 81.7 |
| Kyllä | | 16.8 | 18.4 | 20.0 | 18.5 | 9.2 | 21.1 | 24.2 | 18.1 | 18.3 |
| Yhteensä | % | 100.0 | 100.0 | 100.0 | 100.0 | 100.0 | 100.0 | 100.0 | 100.0 | 100.0 |
| | N | 125 | 147 | 160 | 432 | 163 | 171 | 157 | 491 | 923 |
| Puuttuvia (N) | | 10 | 10 | 11 | 31 | 9 | 14 | 9 | 32 | 63 |

Keski-Suomen sairaanhoitopiiri

| Ikäryhmä | | Miehet | | | | Naiset | | | | Yht. |
|---------------|---|--------|-------|-------|-------|--------|-------|-------|-------|-------|
| | | 45-54 | 55-64 | 65-74 | Yht. | 45-54 | 55-64 | 65-74 | Yht. | |
| Ei | | 85.6 | 83.6 | 75.0 | 81.0 | 82.7 | 78.2 | 74.7 | 78.7 | 79.8 |
| Kyllä | | 14.4 | 16.4 | 25.0 | 19.0 | 17.3 | 21.8 | 25.3 | 21.3 | 20.2 |
| Yhteensä | % | 100.0 | 100.0 | 100.0 | 100.0 | 100.0 | 100.0 | 100.0 | 100.0 | 100.0 |
| | N | 132 | 159 | 168 | 459 | 185 | 170 | 162 | 517 | 976 |
| Puuttuvia (N) | | 2 | 4 | 3 | 9 | 2 | 1 | 7 | 10 | 19 |

Pirkanmaan sairaanhoitopiiri

| Ikäryhmä | | Miehet | | | | Naiset | | | | Yht. |
|---------------|---|--------|-------|-------|-------|--------|-------|-------|-------|-------|
| | | 45-54 | 55-64 | 65-74 | Yht. | 45-54 | 55-64 | 65-74 | Yht. | |
| Ei | | 82.0 | 82.1 | 80.3 | 81.4 | 82.6 | 80.4 | 69.2 | 77.4 | 79.3 |
| Kyllä | | 18.0 | 17.9 | 19.7 | 18.6 | 17.4 | 19.6 | 30.8 | 22.6 | 20.7 |
| Yhteensä | % | 100.0 | 100.0 | 100.0 | 100.0 | 100.0 | 100.0 | 100.0 | 100.0 | 100.0 |
| | N | 139 | 151 | 178 | 468 | 161 | 189 | 172 | 522 | 990 |
| Puuttuvia (N) | | 0 | 1 | 1 | 2 | 0 | 0 | 1 | 1 | 3 |

Kaikki alueet yhteensä

| Ikäryhmä | | Miehet | | | | Naiset | | | | Yht. |
|---------------|---|--------|-------|-------|-------|--------|-------|-------|-------|-------|
| | | 45-54 | 55-64 | 65-74 | Yht. | 45-54 | 55-64 | 65-74 | Yht. | |
| Ei | | 83.6 | 82.5 | 78.5 | 81.3 | 85.3 | 79.2 | 73.1 | 79.3 | 80.2 |
| Kyllä | | 16.4 | 17.5 | 21.5 | 18.7 | 14.7 | 20.8 | 26.9 | 20.7 | 19.8 |
| Yhteensä | % | 100.0 | 100.0 | 100.0 | 100.0 | 100.0 | 100.0 | 100.0 | 100.0 | 100.0 |
| | N | 396 | 457 | 506 | 1359 | 509 | 530 | 491 | 1530 | 2889 |
| Puuttuvia (N) | | 12 | 15 | 15 | 42 | 11 | 15 | 17 | 43 | 85 |

26_12. Onko teillä viimeisen vuoden aikana ollut lääkärin toteama tai hoitama virtsateiden tulehdus?

Etelä-Pohjanmaan sairaanhoitopiiri

| Ikäryhmä | Miehet | | | | Naiset | | | | Yht. | |
|---------------|--------|-------|-------|-------|--------|-------|-------|-------|-------|-----|
| | 45-54 | 55-64 | 65-74 | Yht. | 45-54 | 55-64 | 65-74 | Yht. | | |
| Ei | 100.0 | 98.6 | 96.9 | 98.4 | 98.8 | 98.3 | 94.2 | 97.2 | 97.7 | |
| Kyllä | .0 | 1.4 | 3.1 | 1.6 | 1.2 | 1.7 | 5.8 | 2.8 | 2.3 | |
| Yhteensä | 100.0 | 100.0 | 100.0 | 100.0 | 100.0 | 100.0 | 100.0 | 100.0 | 100.0 | |
| | N | 125 | 145 | 160 | 430 | 164 | 173 | 156 | 493 | 923 |
| Puuttuvia (N) | 10 | 12 | 11 | 33 | 8 | 12 | 10 | 30 | 63 | |

Keski-Suomen sairaanhoitopiiri

| Ikäryhmä | Miehet | | | | Naiset | | | | Yht. | |
|---------------|--------|-------|-------|-------|--------|-------|-------|-------|-------|-----|
| | 45-54 | 55-64 | 65-74 | Yht. | 45-54 | 55-64 | 65-74 | Yht. | | |
| Ei | 98.5 | 98.1 | 95.8 | 97.4 | 97.8 | 98.2 | 95.1 | 97.1 | 97.2 | |
| Kyllä | 1.5 | 1.9 | 4.2 | 2.6 | 2.2 | 1.8 | 4.9 | 2.9 | 2.8 | |
| Yhteensä | 100.0 | 100.0 | 100.0 | 100.0 | 100.0 | 100.0 | 100.0 | 100.0 | 100.0 | |
| | N | 132 | 161 | 167 | 460 | 185 | 171 | 162 | 518 | 978 |
| Puuttuvia (N) | 2 | 2 | 4 | 8 | 2 | 0 | 7 | 9 | 17 | |

Pirkanmaan sairaanhoitopiiri

| Ikäryhmä | Miehet | | | | Naiset | | | | Yht. | |
|---------------|--------|-------|-------|-------|--------|-------|-------|-------|-------|-----|
| | 45-54 | 55-64 | 65-74 | Yht. | 45-54 | 55-64 | 65-74 | Yht. | | |
| Ei | 98.6 | 98.7 | 97.2 | 98.1 | 98.1 | 97.4 | 94.2 | 96.6 | 97.3 | |
| Kyllä | 1.4 | 1.3 | 2.8 | 1.9 | 1.9 | 2.6 | 5.8 | 3.4 | 2.7 | |
| Yhteensä | 100.0 | 100.0 | 100.0 | 100.0 | 100.0 | 100.0 | 100.0 | 100.0 | 100.0 | |
| | N | 139 | 152 | 178 | 469 | 161 | 189 | 172 | 522 | 991 |
| Puuttuvia (N) | 0 | 0 | 1 | 1 | 0 | 0 | 1 | 1 | 2 | |

Kaikki alueet yhteensä

| Ikäryhmä | Miehet | | | | Naiset | | | | Yht. | |
|---------------|--------|-------|-------|-------|--------|-------|-------|-------|-------|------|
| | 45-54 | 55-64 | 65-74 | Yht. | 45-54 | 55-64 | 65-74 | Yht. | | |
| Ei | 99.0 | 98.5 | 96.6 | 97.9 | 98.2 | 97.9 | 94.5 | 96.9 | 97.4 | |
| Kyllä | 1.0 | 1.5 | 3.4 | 2.1 | 1.8 | 2.1 | 5.5 | 3.1 | 2.6 | |
| Yhteensä | 100.0 | 100.0 | 100.0 | 100.0 | 100.0 | 100.0 | 100.0 | 100.0 | 100.0 | |
| | N | 396 | 458 | 505 | 1359 | 510 | 533 | 490 | 1533 | 2892 |
| Puuttuvia (N) | 12 | 14 | 16 | 42 | 10 | 12 | 18 | 40 | 82 | |

26_13. Onko teillä viimeisen vuoden aikana ollut lääkärin toteama tai hoitama masennus?

Etelä-Pohjanmaan sairaanhoitopiiri

| Ikäryhmä | Miehet | | | | Naiset | | | | Yht. | |
|---------------|--------|-------|-------|-------|--------|-------|-------|-------|-------|-----|
| | 45-54 | 55-64 | 65-74 | Yht. | 45-54 | 55-64 | 65-74 | Yht. | | |
| Ei | 95.2 | 95.2 | 96.3 | 95.6 | 92.7 | 89.6 | 97.5 | 93.1 | 94.3 | |
| Kyllä | 4.8 | 4.8 | 3.8 | 4.4 | 7.3 | 10.4 | 2.5 | 6.9 | 5.7 | |
| Yhteensä | 100.0 | 100.0 | 100.0 | 100.0 | 100.0 | 100.0 | 100.0 | 100.0 | 100.0 | |
| | N | 125 | 146 | 160 | 431 | 164 | 173 | 157 | 494 | 925 |
| Puuttuvia (N) | 10 | 11 | 11 | 32 | 8 | 12 | 9 | 29 | 61 | |

Keski-Suomen sairaanhoitopiiri

| Ikäryhmä | Miehet | | | | Naiset | | | | Yht. | |
|---------------|--------|-------|-------|-------|--------|-------|-------|-------|-------|-----|
| | 45-54 | 55-64 | 65-74 | Yht. | 45-54 | 55-64 | 65-74 | Yht. | | |
| Ei | 94.7 | 98.1 | 95.8 | 96.3 | 88.6 | 91.8 | 91.4 | 90.5 | 93.3 | |
| Kyllä | 5.3 | 1.9 | 4.2 | 3.7 | 11.4 | 8.2 | 8.6 | 9.5 | 6.7 | |
| Yhteensä | 100.0 | 100.0 | 100.0 | 100.0 | 100.0 | 100.0 | 100.0 | 100.0 | 100.0 | |
| | N | 132 | 161 | 168 | 461 | 185 | 170 | 162 | 517 | 978 |
| Puuttuvia (N) | 2 | 2 | 3 | 7 | 2 | 1 | 7 | 10 | 17 | |

Pirkanmaan sairaanhoitopiiri

| Ikäryhmä | Miehet | | | | Naiset | | | | Yht. | |
|---------------|--------|-------|-------|-------|--------|-------|-------|-------|-------|-----|
| | 45-54 | 55-64 | 65-74 | Yht. | 45-54 | 55-64 | 65-74 | Yht. | | |
| Ei | 93.5 | 95.4 | 96.1 | 95.1 | 90.1 | 94.2 | 92.4 | 92.3 | 93.6 | |
| Kyllä | 6.5 | 4.6 | 3.9 | 4.9 | 9.9 | 5.8 | 7.6 | 7.7 | 6.4 | |
| Yhteensä | 100.0 | 100.0 | 100.0 | 100.0 | 100.0 | 100.0 | 100.0 | 100.0 | 100.0 | |
| | N | 139 | 152 | 178 | 469 | 161 | 189 | 172 | 522 | 991 |
| Puuttuvia (N) | 0 | 0 | 1 | 1 | 0 | 0 | 1 | 1 | 2 | |

Kaikki alueet yhteensä

| Ikäryhmä | Miehet | | | | Naiset | | | | Yht. | |
|---------------|--------|-------|-------|-------|--------|-------|-------|-------|-------|------|
| | 45-54 | 55-64 | 65-74 | Yht. | 45-54 | 55-64 | 65-74 | Yht. | | |
| Ei | 94.4 | 96.3 | 96.0 | 95.7 | 90.4 | 91.9 | 93.7 | 92.0 | 93.7 | |
| Kyllä | 5.6 | 3.7 | 4.0 | 4.3 | 9.6 | 8.1 | 6.3 | 8.0 | 6.3 | |
| Yhteensä | 100.0 | 100.0 | 100.0 | 100.0 | 100.0 | 100.0 | 100.0 | 100.0 | 100.0 | |
| | N | 396 | 459 | 506 | 1361 | 510 | 532 | 491 | 1533 | 2894 |
| Puuttuvia (N) | 12 | 13 | 15 | 40 | 10 | 13 | 17 | 40 | 80 | |

26_14. Onko teillä viimeisen vuoden aikana ollut lääkärin toteama tai hoitama muu psyykinen sairaus kuin masennus?

Etelä-Pohjanmaan sairaanhoitopiiri

| Ikäryhmä | Miehet | | | | Naiset | | | | Yht. | |
|---------------|--------|-------|-------|-------|--------|-------|-------|-------|-------|-----|
| | 45-54 | 55-64 | 65-74 | Yht. | 45-54 | 55-64 | 65-74 | Yht. | | |
| Ei | 98.4 | 97.3 | 98.8 | 98.1 | 98.8 | 98.3 | 98.7 | 98.6 | 98.4 | |
| Kyllä | 1.6 | 2.7 | 1.3 | 1.9 | 1.2 | 1.7 | 1.3 | 1.4 | 1.6 | |
| Yhteensä | 100.0 | 100.0 | 100.0 | 100.0 | 100.0 | 100.0 | 100.0 | 100.0 | 100.0 | |
| | N | 125 | 146 | 160 | 431 | 163 | 172 | 156 | 491 | 922 |
| Puuttuvia (N) | 10 | 11 | 11 | 32 | 9 | 13 | 10 | 32 | 64 | |

Keski-Suomen sairaanhoitopiiri

| Ikäryhmä | Miehet | | | | Naiset | | | | Yht. | |
|---------------|--------|-------|-------|-------|--------|-------|-------|-------|-------|-----|
| | 45-54 | 55-64 | 65-74 | Yht. | 45-54 | 55-64 | 65-74 | Yht. | | |
| Ei | 98.5 | 98.1 | 98.2 | 98.3 | 99.5 | 98.2 | 98.8 | 98.8 | 98.6 | |
| Kyllä | 1.5 | 1.9 | 1.8 | 1.7 | .5 | 1.8 | 1.2 | 1.2 | 1.4 | |
| Yhteensä | 100.0 | 100.0 | 100.0 | 100.0 | 100.0 | 100.0 | 100.0 | 100.0 | 100.0 | |
| | N | 132 | 160 | 168 | 460 | 185 | 170 | 162 | 517 | 977 |
| Puuttuvia (N) | 2 | 3 | 3 | 8 | 2 | 1 | 7 | 10 | 18 | |

Pirkanmaan sairaanhoitopiiri

| Ikäryhmä | Miehet | | | | Naiset | | | | Yht. | |
|---------------|--------|-------|-------|-------|--------|-------|-------|-------|-------|-----|
| | 45-54 | 55-64 | 65-74 | Yht. | 45-54 | 55-64 | 65-74 | Yht. | | |
| Ei | 98.6 | 100.0 | 97.8 | 98.7 | 98.1 | 98.4 | 98.3 | 98.3 | 98.5 | |
| Kyllä | 1.4 | .0 | 2.2 | 1.3 | 1.9 | 1.6 | 1.7 | 1.7 | 1.5 | |
| Yhteensä | 100.0 | 100.0 | 100.0 | 100.0 | 100.0 | 100.0 | 100.0 | 100.0 | 100.0 | |
| | N | 139 | 152 | 178 | 469 | 160 | 187 | 172 | 519 | 988 |
| Puuttuvia (N) | 0 | 0 | 1 | 1 | 1 | 2 | 1 | 4 | 5 | |

Kaikki alueet yhteensä

| Ikäryhmä | Miehet | | | | Naiset | | | | Yht. | |
|---------------|--------|-------|-------|-------|--------|-------|-------|-------|-------|------|
| | 45-54 | 55-64 | 65-74 | Yht. | 45-54 | 55-64 | 65-74 | Yht. | | |
| Ei | 98.5 | 98.5 | 98.2 | 98.4 | 98.8 | 98.3 | 98.6 | 98.6 | 98.5 | |
| Kyllä | 1.5 | 1.5 | 1.8 | 1.6 | 1.2 | 1.7 | 1.4 | 1.4 | 1.5 | |
| Yhteensä | 100.0 | 100.0 | 100.0 | 100.0 | 100.0 | 100.0 | 100.0 | 100.0 | 100.0 | |
| | N | 396 | 458 | 506 | 1360 | 508 | 529 | 490 | 1527 | 2887 |
| Puuttuvia (N) | 12 | 14 | 15 | 41 | 12 | 16 | 18 | 46 | 87 | |

27. Onko teiltä koskaan tutkittu veren kolesterolipitoisuutta? Koska viimeksi?

Etelä-Pohjanmaan sairaanhoitopiiri

| Ikäryhmä | Miehet | | | | Naiset | | | | Yht. |
|--------------------------------|--------|-------|-------|-------|--------|-------|-------|-------|-------|
| | 45-54 | 55-64 | 65-74 | Yht. | 45-54 | 55-64 | 65-74 | Yht. | |
| Viimeisen puolen vuoden aikana | 11.4 | 18.2 | 26.2 | 19.2 | 19.4 | 21.8 | 31.9 | 24.2 | 21.8 |
| 1/2-1 vuotta sitten | 22.0 | 33.8 | 25.6 | 27.3 | 21.8 | 30.2 | 27.6 | 26.6 | 26.9 |
| 1-5 vuotta sitten | 42.4 | 30.5 | 31.0 | 34.1 | 41.2 | 34.6 | 23.9 | 33.4 | 33.7 |
| Yli 5 vuotta sitten | 9.8 | 9.7 | 10.1 | 9.9 | 6.5 | 7.8 | 7.4 | 7.2 | 8.5 |
| Ei koskaan | 9.8 | 3.9 | 2.4 | 5.1 | 6.5 | 2.8 | 3.7 | 4.3 | 4.7 |
| En tiedä | 4.5 | 3.9 | 4.8 | 4.4 | 4.7 | 2.8 | 5.5 | 4.3 | 4.3 |
| Yhteensä | % | 100.0 | 100.0 | 100.0 | 100.0 | 100.0 | 100.0 | 100.0 | 100.0 |
| | N | 132 | 154 | 168 | 454 | 170 | 179 | 163 | 512 |
| Puuttuvia (N) | | 3 | 3 | 3 | 9 | 2 | 6 | 3 | 11 |

Keski-Suomen sairaanhoitopiiri

| Ikäryhmä | Miehet | | | | Naiset | | | | Yht. |
|--------------------------------|--------|-------|-------|-------|--------|-------|-------|-------|-------|
| | 45-54 | 55-64 | 65-74 | Yht. | 45-54 | 55-64 | 65-74 | Yht. | |
| Viimeisen puolen vuoden aikana | 19.5 | 27.0 | 36.1 | 28.2 | 19.3 | 30.1 | 38.2 | 28.8 | 28.5 |
| 1/2-1 vuotta sitten | 16.5 | 21.4 | 28.4 | 22.6 | 20.9 | 24.7 | 32.7 | 25.9 | 24.3 |
| 1-5 vuotta sitten | 39.1 | 32.7 | 23.1 | 31.0 | 44.4 | 31.3 | 20.6 | 32.6 | 31.9 |
| Yli 5 vuotta sitten | 10.5 | 13.2 | 6.5 | 10.0 | 8.6 | 8.4 | 5.5 | 7.5 | 8.7 |
| Ei koskaan | 9.0 | 1.9 | 1.8 | 3.9 | 5.3 | 3.6 | .6 | 3.3 | 3.6 |
| En tiedä | 5.3 | 3.8 | 4.1 | 4.3 | 1.6 | 1.8 | 2.4 | 1.9 | 3.1 |
| Yhteensä | % | 100.0 | 100.0 | 100.0 | 100.0 | 100.0 | 100.0 | 100.0 | 100.0 |
| | N | 133 | 159 | 169 | 461 | 187 | 166 | 165 | 518 |
| Puuttuvia (N) | | 1 | 4 | 2 | 7 | 0 | 5 | 4 | 9 |

Pirkanmaan sairaanhoitopiiri

| Ikäryhmä | Miehet | | | | Naiset | | | | Yht. |
|--------------------------------|--------|-------|-------|-------|--------|-------|-------|-------|-------|
| | 45-54 | 55-64 | 65-74 | Yht. | 45-54 | 55-64 | 65-74 | Yht. | |
| Viimeisen puolen vuoden aikana | 28.1 | 25.0 | 29.1 | 27.4 | 22.5 | 24.9 | 29.1 | 25.5 | 26.4 |
| 1/2-1 vuotta sitten | 18.0 | 27.0 | 28.5 | 24.9 | 20.0 | 23.3 | 26.2 | 23.2 | 24.0 |
| 1-5 vuotta sitten | 36.0 | 28.9 | 24.6 | 29.4 | 36.9 | 36.0 | 25.6 | 32.8 | 31.2 |
| Yli 5 vuotta sitten | 10.8 | 10.5 | 7.3 | 9.4 | 8.8 | 8.5 | 9.9 | 9.0 | 9.2 |
| Ei koskaan | 1.4 | 3.3 | 2.8 | 2.6 | 8.1 | 4.2 | 4.7 | 5.6 | 4.1 |
| En tiedä | 5.8 | 5.3 | 7.8 | 6.4 | 3.8 | 3.2 | 4.7 | 3.8 | 5.0 |
| Yhteensä | % | 100.0 | 100.0 | 100.0 | 100.0 | 100.0 | 100.0 | 100.0 | 100.0 |
| | N | 139 | 152 | 179 | 470 | 160 | 189 | 172 | 521 |
| Puuttuvia (N) | | 0 | 0 | 0 | 0 | 1 | 0 | 1 | 2 |

Kaikki alueet yhteensä

| Ikäryhmä | Miehet | | | | Naiset | | | | Yht. |
|--------------------------------|--------|-------|-------|-------|--------|-------|-------|-------|-------|
| | 45-54 | 55-64 | 65-74 | Yht. | 45-54 | 55-64 | 65-74 | Yht. | |
| Viimeisen puolen vuoden aikana | 19.8 | 23.4 | 30.4 | 25.0 | 20.3 | 25.5 | 33.0 | 26.2 | 25.6 |
| 1/2-1 vuotta sitten | 18.8 | 27.3 | 27.5 | 24.9 | 20.9 | 26.0 | 28.8 | 25.2 | 25.1 |
| 1-5 vuotta sitten | 39.1 | 30.8 | 26.2 | 31.5 | 41.0 | 34.1 | 23.4 | 32.9 | 32.3 |
| Yli 5 vuotta sitten | 10.4 | 11.2 | 7.9 | 9.7 | 7.9 | 8.2 | 7.6 | 7.9 | 8.8 |
| Ei koskaan | 6.7 | 3.0 | 2.3 | 3.8 | 6.6 | 3.6 | 3.0 | 4.4 | 4.1 |
| En tiedä | 5.2 | 4.3 | 5.6 | 5.1 | 3.3 | 2.6 | 4.2 | 3.4 | 4.2 |
| Yhteensä | % | 100.0 | 100.0 | 100.0 | 100.0 | 100.0 | 100.0 | 100.0 | 100.0 |
| | N | 404 | 465 | 516 | 1385 | 517 | 534 | 500 | 1551 |
| Puuttuvia (N) | | 4 | 7 | 5 | 16 | 3 | 11 | 8 | 22 |

28. Onko teillä koskaan todettu olevan korkea tai kohonnut veren kolesterolipitoisuus?

Etelä-Pohjanmaan sairaanhoitopiiri

| Ikäryhmä | | Miehet | | | | Naiset | | | | Yht. |
|---------------|---|--------|-------|-------|-------|--------|-------|-------|-------|-------|
| | | 45-54 | 55-64 | 65-74 | Yht. | 45-54 | 55-64 | 65-74 | Yht. | |
| Ei | | 62.2 | 50.0 | 51.5 | 54.2 | 62.7 | 51.4 | 48.4 | 54.3 | 54.2 |
| Kyllä | | 37.8 | 50.0 | 48.5 | 45.8 | 37.3 | 48.6 | 51.6 | 45.7 | 45.8 |
| Yhteensä | % | 100.0 | 100.0 | 100.0 | 100.0 | 100.0 | 100.0 | 100.0 | 100.0 | 100.0 |
| | N | 135 | 152 | 169 | 456 | 169 | 175 | 161 | 505 | 961 |
| Puuttuvia (N) | | 0 | 5 | 2 | 7 | 3 | 10 | 5 | 18 | 25 |

Keski-Suomen sairaanhoitopiiri

| Ikäryhmä | | Miehet | | | | Naiset | | | | Yht. |
|---------------|---|--------|-------|-------|-------|--------|-------|-------|-------|-------|
| | | 45-54 | 55-64 | 65-74 | Yht. | 45-54 | 55-64 | 65-74 | Yht. | |
| Ei | | 63.4 | 49.4 | 43.5 | 51.2 | 63.2 | 46.7 | 29.2 | 47.0 | 49.0 |
| Kyllä | | 36.6 | 50.6 | 56.5 | 48.8 | 36.8 | 53.3 | 70.8 | 53.0 | 51.0 |
| Yhteensä | % | 100.0 | 100.0 | 100.0 | 100.0 | 100.0 | 100.0 | 100.0 | 100.0 | 100.0 |
| | N | 131 | 154 | 168 | 453 | 182 | 165 | 161 | 508 | 961 |
| Puuttuvia (N) | | 3 | 9 | 3 | 15 | 5 | 6 | 8 | 19 | 34 |

Pirkanmaan sairaanhoitopiiri

| Ikäryhmä | | Miehet | | | | Naiset | | | | Yht. |
|---------------|---|--------|-------|-------|-------|--------|-------|-------|-------|-------|
| | | 45-54 | 55-64 | 65-74 | Yht. | 45-54 | 55-64 | 65-74 | Yht. | |
| Ei | | 55.5 | 40.3 | 49.2 | 48.2 | 68.9 | 56.1 | 46.2 | 56.8 | 52.7 |
| Kyllä | | 44.5 | 59.7 | 50.8 | 51.8 | 31.1 | 43.9 | 53.8 | 43.2 | 47.3 |
| Yhteensä | % | 100.0 | 100.0 | 100.0 | 100.0 | 100.0 | 100.0 | 100.0 | 100.0 | 100.0 |
| | N | 137 | 149 | 179 | 465 | 161 | 187 | 171 | 519 | 984 |
| Puuttuvia (N) | | 2 | 3 | 0 | 5 | 0 | 2 | 2 | 4 | 9 |

Kaikki alueet yhteensä

| Ikäryhmä | | Miehet | | | | Naiset | | | | Yht. |
|---------------|---|--------|-------|-------|-------|--------|-------|-------|-------|-------|
| | | 45-54 | 55-64 | 65-74 | Yht. | 45-54 | 55-64 | 65-74 | Yht. | |
| Ei | | 60.3 | 46.6 | 48.1 | 51.2 | 64.8 | 51.6 | 41.4 | 52.7 | 52.0 |
| Kyllä | | 39.7 | 53.4 | 51.9 | 48.8 | 35.2 | 48.4 | 58.6 | 47.3 | 48.0 |
| Yhteensä | % | 100.0 | 100.0 | 100.0 | 100.0 | 100.0 | 100.0 | 100.0 | 100.0 | 100.0 |
| | N | 403 | 455 | 516 | 1374 | 512 | 527 | 493 | 1532 | 2906 |
| Puuttuvia (N) | | 5 | 17 | 5 | 27 | 8 | 18 | 15 | 41 | 68 |

29. Jos verenne kolesterolipitoisuus on tutkittu, annettiin teille tutkimuksen yhteydessä ruokavalio-ohjeita veren kolesterolitason muuttamiseksi?

Etelä-Pohjanmaan sairaanhoitopiiri

| | Ikäryhmä | Miehet | | | | Naiset | | | | Yht. |
|---------------|----------|--------|-------|-------|-------|--------|-------|-------|-------|-------|
| | | 45-54 | 55-64 | 65-74 | Yht. | 45-54 | 55-64 | 65-74 | Yht. | |
| Ei | | 45.0 | 42.2 | 46.3 | 44.5 | 50.0 | 40.9 | 41.8 | 44.2 | 44.3 |
| Kyllä | | 40.5 | 49.7 | 46.3 | 45.7 | 38.3 | 53.2 | 48.7 | 46.8 | 46.3 |
| Ei tutkittu | | 14.5 | 8.2 | 7.5 | 9.8 | 11.7 | 5.8 | 9.5 | 9.0 | 9.4 |
| Yhteensä | % | 100.0 | 100.0 | 100.0 | 100.0 | 100.0 | 100.0 | 100.0 | 100.0 | 100.0 |
| | N | 131 | 147 | 160 | 438 | 162 | 171 | 158 | 491 | 929 |
| Puuttuvia (N) | | 4 | 10 | 11 | 25 | 10 | 14 | 8 | 32 | 57 |

Keski-Suomen sairaanhoitopiiri

| | Ikäryhmä | Miehet | | | | Naiset | | | | Yht. |
|---------------|----------|--------|-------|-------|-------|--------|-------|-------|-------|-------|
| | | 45-54 | 55-64 | 65-74 | Yht. | 45-54 | 55-64 | 65-74 | Yht. | |
| Ei | | 41.2 | 37.7 | 45.5 | 41.6 | 54.4 | 40.5 | 33.1 | 43.2 | 42.5 |
| Kyllä | | 44.3 | 56.3 | 48.5 | 49.9 | 38.5 | 54.0 | 63.8 | 51.5 | 50.7 |
| Ei tutkittu | | 14.5 | 6.0 | 6.0 | 8.5 | 7.1 | 5.5 | 3.1 | 5.3 | 6.8 |
| Yhteensä | % | 100.0 | 100.0 | 100.0 | 100.0 | 100.0 | 100.0 | 100.0 | 100.0 | 100.0 |
| | N | 131 | 151 | 167 | 449 | 182 | 163 | 160 | 505 | 954 |
| Puuttuvia (N) | | 3 | 12 | 4 | 19 | 5 | 8 | 9 | 22 | 41 |

Pirkanmaan sairaanhoitopiiri

| | Ikäryhmä | Miehet | | | | Naiset | | | | Yht. |
|---------------|----------|--------|-------|-------|-------|--------|-------|-------|-------|-------|
| | | 45-54 | 55-64 | 65-74 | Yht. | 45-54 | 55-64 | 65-74 | Yht. | |
| Ei | | 45.3 | 39.3 | 45.1 | 43.3 | 51.3 | 50.5 | 47.6 | 49.8 | 46.7 |
| Kyllä | | 47.5 | 52.0 | 43.9 | 47.6 | 36.5 | 41.9 | 42.9 | 40.6 | 43.9 |
| Ei tutkittu | | 7.2 | 8.7 | 11.0 | 9.1 | 12.2 | 7.5 | 9.4 | 9.6 | 9.3 |
| Yhteensä | % | 100.0 | 100.0 | 100.0 | 100.0 | 100.0 | 100.0 | 100.0 | 100.0 | 100.0 |
| | N | 139 | 150 | 173 | 462 | 156 | 186 | 170 | 512 | 974 |
| Puuttuvia (N) | | 0 | 2 | 6 | 8 | 5 | 3 | 3 | 11 | 19 |

Kaikki alueet yhteensä

| | Ikäryhmä | Miehet | | | | Naiset | | | | Yht. |
|---------------|----------|--------|-------|-------|-------|--------|-------|-------|-------|-------|
| | | 45-54 | 55-64 | 65-74 | Yht. | 45-54 | 55-64 | 65-74 | Yht. | |
| Ei | | 43.9 | 39.7 | 45.6 | 43.1 | 52.0 | 44.2 | 41.0 | 45.8 | 44.5 |
| Kyllä | | 44.1 | 52.7 | 46.2 | 47.7 | 37.8 | 49.4 | 51.6 | 46.3 | 47.0 |
| Ei tutkittu | | 12.0 | 7.6 | 8.2 | 9.1 | 10.2 | 6.3 | 7.4 | 8.0 | 8.5 |
| Yhteensä | % | 100.0 | 100.0 | 100.0 | 100.0 | 100.0 | 100.0 | 100.0 | 100.0 | 100.0 |
| | N | 401 | 448 | 500 | 1349 | 500 | 520 | 488 | 1508 | 2857 |
| Puuttuvia (N) | | 7 | 24 | 21 | 52 | 20 | 25 | 20 | 65 | 117 |

30. Käytättekö nykyisin lääkärin määräämiä lääkkeitä veren kolesterolipitoisuuden alentamiseksi?

Etelä-Pohjanmaan sairaanhoitopiiri

| Ikäryhmä | | Miehet | | | | Naiset | | | | Yht. |
|---------------|---|--------|-------|-------|-------|--------|-------|-------|-------|-------|
| | | 45-54 | 55-64 | 65-74 | Yht. | 45-54 | 55-64 | 65-74 | Yht. | |
| En | | 89.5 | 76.5 | 68.7 | 77.4 | 93.5 | 81.0 | 67.7 | 81.0 | 79.3 |
| Kyllä | | 10.5 | 23.5 | 31.3 | 22.6 | 6.5 | 19.0 | 32.3 | 19.0 | 20.7 |
| Yhteensä | % | 100.0 | 100.0 | 100.0 | 100.0 | 100.0 | 100.0 | 100.0 | 100.0 | 100.0 |
| | N | 133 | 153 | 166 | 452 | 168 | 179 | 158 | 505 | 957 |
| Puuttuvia (N) | | 2 | 4 | 5 | 11 | 4 | 6 | 8 | 18 | 29 |

Keski-Suomen sairaanhoitopiiri

| Ikäryhmä | | Miehet | | | | Naiset | | | | Yht. |
|---------------|---|--------|-------|-------|-------|--------|-------|-------|-------|-------|
| | | 45-54 | 55-64 | 65-74 | Yht. | 45-54 | 55-64 | 65-74 | Yht. | |
| En | | 84.2 | 73.6 | 60.7 | 72.0 | 93.0 | 81.1 | 58.7 | 78.2 | 75.3 |
| Kyllä | | 15.8 | 26.4 | 39.3 | 28.0 | 7.0 | 18.9 | 41.3 | 21.8 | 24.7 |
| Yhteensä | % | 100.0 | 100.0 | 100.0 | 100.0 | 100.0 | 100.0 | 100.0 | 100.0 | 100.0 |
| | N | 133 | 159 | 168 | 460 | 187 | 169 | 167 | 523 | 983 |
| Puuttuvia (N) | | 1 | 4 | 3 | 8 | 0 | 2 | 2 | 4 | 12 |

Pirkanmaan sairaanhoitopiiri

| Ikäryhmä | | Miehet | | | | Naiset | | | | Yht. |
|---------------|---|--------|-------|-------|-------|--------|-------|-------|-------|-------|
| | | 45-54 | 55-64 | 65-74 | Yht. | 45-54 | 55-64 | 65-74 | Yht. | |
| En | | 87.8 | 72.2 | 64.6 | 73.9 | 98.1 | 83.3 | 73.8 | 84.8 | 79.6 |
| Kyllä | | 12.2 | 27.8 | 35.4 | 26.1 | 1.9 | 16.7 | 26.2 | 15.2 | 20.4 |
| Yhteensä | % | 100.0 | 100.0 | 100.0 | 100.0 | 100.0 | 100.0 | 100.0 | 100.0 | 100.0 |
| | N | 139 | 151 | 178 | 468 | 161 | 186 | 172 | 519 | 987 |
| Puuttuvia (N) | | 0 | 1 | 1 | 2 | 0 | 3 | 1 | 4 | 6 |

Kaikki alueet yhteensä

| Ikäryhmä | | Miehet | | | | Naiset | | | | Yht. |
|---------------|---|--------|-------|-------|-------|--------|-------|-------|-------|-------|
| | | 45-54 | 55-64 | 65-74 | Yht. | 45-54 | 55-64 | 65-74 | Yht. | |
| En | | 87.2 | 74.1 | 64.6 | 74.4 | 94.8 | 81.8 | 66.8 | 81.3 | 78.1 |
| Kyllä | | 12.8 | 25.9 | 35.4 | 25.6 | 5.2 | 18.2 | 33.2 | 18.7 | 21.9 |
| Yhteensä | % | 100.0 | 100.0 | 100.0 | 100.0 | 100.0 | 100.0 | 100.0 | 100.0 | 100.0 |
| | N | 405 | 463 | 512 | 1380 | 516 | 534 | 497 | 1547 | 2927 |
| Puuttuvia (N) | | 3 | 9 | 9 | 21 | 4 | 11 | 11 | 26 | 47 |

31. Onko teiltä koskaan mitattu verenpainetta?

Etelä-Pohjanmaan sairaanhoitopiiri

| Ikäryhmä | Miehet | | | | Naiset | | | | Yht. |
|--------------------------------|--------|-------|-------|-------|--------|-------|-------|-------|-------|
| | 45-54 | 55-64 | 65-74 | Yht. | 45-54 | 55-64 | 65-74 | Yht. | |
| Viimeisen puolen vuoden aikana | 46.3 | 54.5 | 64.6 | 55.7 | 58.2 | 57.1 | 67.9 | 60.9 | 58.5 |
| 1/2-1 vuotta sitten | 19.4 | 23.7 | 22.0 | 21.8 | 18.2 | 23.9 | 15.2 | 19.3 | 20.5 |
| 1-5 vuotta sitten | 26.1 | 16.7 | 11.6 | 17.6 | 21.8 | 16.3 | 13.9 | 17.3 | 17.5 |
| Yli 5 vuotta sitten | 7.5 | 3.8 | 1.2 | 4.0 | 1.2 | 2.7 | 3.0 | 2.3 | 3.1 |
| Ei koskaan | .7 | 1.3 | .6 | .9 | .6 | .0 | .0 | .2 | .5 |
| Yhteensä | % | 100.0 | 100.0 | 100.0 | 100.0 | 100.0 | 100.0 | 100.0 | 100.0 |
| | N | 134 | 156 | 164 | 454 | 170 | 184 | 165 | 519 |
| Puuttuvia (N) | | 1 | 1 | 7 | 9 | 2 | 1 | 1 | 4 |

Keski-Suomen sairaanhoitopiiri

| Ikäryhmä | Miehet | | | | Naiset | | | | Yht. |
|--------------------------------|--------|-------|-------|-------|--------|-------|-------|-------|-------|
| | 45-54 | 55-64 | 65-74 | Yht. | 45-54 | 55-64 | 65-74 | Yht. | |
| Viimeisen puolen vuoden aikana | 47.0 | 56.9 | 61.4 | 55.7 | 56.7 | 60.4 | 66.5 | 61.0 | 58.5 |
| 1/2-1 vuotta sitten | 18.2 | 16.3 | 19.9 | 18.1 | 23.0 | 17.2 | 20.1 | 20.2 | 19.2 |
| 1-5 vuotta sitten | 31.1 | 22.5 | 16.4 | 22.7 | 18.2 | 18.9 | 12.8 | 16.7 | 19.5 |
| Yli 5 vuotta sitten | 3.0 | 3.8 | 2.3 | 3.0 | 1.6 | 3.0 | .6 | 1.7 | 2.3 |
| Ei koskaan | .8 | .6 | .0 | .4 | .5 | .6 | .0 | .4 | .4 |
| Yhteensä | % | 100.0 | 100.0 | 100.0 | 100.0 | 100.0 | 100.0 | 100.0 | 100.0 |
| | N | 132 | 160 | 171 | 463 | 187 | 169 | 164 | 520 |
| Puuttuvia (N) | | 2 | 3 | 0 | 5 | 0 | 2 | 5 | 7 |

Pirkanmaan sairaanhoitopiiri

| Ikäryhmä | Miehet | | | | Naiset | | | | Yht. |
|--------------------------------|--------|-------|-------|-------|--------|-------|-------|-------|-------|
| | 45-54 | 55-64 | 65-74 | Yht. | 45-54 | 55-64 | 65-74 | Yht. | |
| Viimeisen puolen vuoden aikana | 55.4 | 55.0 | 64.6 | 58.8 | 56.9 | 56.1 | 65.3 | 59.4 | 59.1 |
| 1/2-1 vuotta sitten | 20.9 | 21.2 | 16.3 | 19.2 | 21.9 | 23.3 | 15.0 | 20.1 | 19.7 |
| 1-5 vuotta sitten | 20.9 | 19.9 | 15.7 | 18.6 | 19.4 | 16.4 | 16.8 | 17.4 | 18.0 |
| Yli 5 vuotta sitten | 2.9 | 3.3 | 2.8 | 3.0 | .0 | 3.7 | 2.9 | 2.3 | 2.6 |
| Ei koskaan | .0 | .7 | .6 | .4 | 1.9 | .5 | .0 | .8 | .6 |
| Yhteensä | % | 100.0 | 100.0 | 100.0 | 100.0 | 100.0 | 100.0 | 100.0 | 100.0 |
| | N | 139 | 151 | 178 | 468 | 160 | 189 | 173 | 522 |
| Puuttuvia (N) | | 0 | 1 | 1 | 2 | 1 | 0 | 0 | 1 |

Kaikki alueet yhteensä

| Ikäryhmä | Miehet | | | | Naiset | | | | Yht. |
|--------------------------------|--------|-------|-------|-------|--------|-------|-------|-------|-------|
| | 45-54 | 55-64 | 65-74 | Yht. | 45-54 | 55-64 | 65-74 | Yht. | |
| Viimeisen puolen vuoden aikana | 49.6 | 55.5 | 63.5 | 56.8 | 57.3 | 57.7 | 66.5 | 60.4 | 58.7 |
| 1/2-1 vuotta sitten | 19.5 | 20.3 | 19.3 | 19.7 | 21.1 | 21.6 | 16.7 | 19.9 | 19.8 |
| 1-5 vuotta sitten | 25.9 | 19.7 | 14.6 | 19.6 | 19.7 | 17.2 | 14.5 | 17.2 | 18.3 |
| Yli 5 vuotta sitten | 4.4 | 3.6 | 2.1 | 3.3 | 1.0 | 3.1 | 2.2 | 2.1 | 2.7 |
| Ei koskaan | .5 | .9 | .4 | .6 | 1.0 | .4 | .0 | .4 | .5 |
| Yhteensä | % | 100.0 | 100.0 | 100.0 | 100.0 | 100.0 | 100.0 | 100.0 | 100.0 |
| | N | 405 | 467 | 513 | 1385 | 517 | 542 | 502 | 1561 |
| Puuttuvia (N) | | 3 | 5 | 8 | 16 | 3 | 3 | 6 | 12 |

32. Mittaatteko verenpainettanne kotimittarilla?

Etelä-Pohjanmaan sairaanhoitopiiri

| | Ikäryhmä | Miehet | | | | Naiset | | | | Yht. |
|---------------|----------|--------|-------|-------|-------|--------|-------|-------|-------|-------|
| | | 45-54 | 55-64 | 65-74 | Yht. | 45-54 | 55-64 | 65-74 | Yht. | |
| En | | 63.4 | 47.1 | 40.9 | 49.7 | 52.0 | 41.0 | 46.1 | 46.2 | 47.8 |
| Kyllä | | 36.6 | 52.9 | 59.1 | 50.3 | 48.0 | 59.0 | 53.9 | 53.8 | 52.2 |
| Yhteensä | % | 100.0 | 100.0 | 100.0 | 100.0 | 100.0 | 100.0 | 100.0 | 100.0 | 100.0 |
| | N | 134 | 153 | 164 | 451 | 171 | 183 | 165 | 519 | 970 |
| Puuttuvia (N) | | 1 | 4 | 7 | 12 | 1 | 2 | 1 | 4 | 16 |

Keski-Suomen sairaanhoitopiiri

| | Ikäryhmä | Miehet | | | | Naiset | | | | Yht. |
|---------------|----------|--------|-------|-------|-------|--------|-------|-------|-------|-------|
| | | 45-54 | 55-64 | 65-74 | Yht. | 45-54 | 55-64 | 65-74 | Yht. | |
| En | | 55.3 | 50.6 | 34.5 | 46.0 | 57.5 | 45.3 | 38.5 | 47.4 | 46.8 |
| Kyllä | | 44.7 | 49.4 | 65.5 | 54.0 | 42.5 | 54.7 | 61.5 | 52.6 | 53.2 |
| Yhteensä | % | 100.0 | 100.0 | 100.0 | 100.0 | 100.0 | 100.0 | 100.0 | 100.0 | 100.0 |
| | N | 132 | 162 | 171 | 465 | 186 | 170 | 169 | 525 | 990 |
| Puuttuvia (N) | | 2 | 1 | 0 | 3 | 1 | 1 | 0 | 2 | 5 |

Pirkanmaan sairaanhoitopiiri

| | Ikäryhmä | Miehet | | | | Naiset | | | | Yht. |
|---------------|----------|--------|-------|-------|-------|--------|-------|-------|-------|-------|
| | | 45-54 | 55-64 | 65-74 | Yht. | 45-54 | 55-64 | 65-74 | Yht. | |
| En | | 66.2 | 49.3 | 44.6 | 52.6 | 64.6 | 49.7 | 46.5 | 53.3 | 52.9 |
| Kyllä | | 33.8 | 50.7 | 55.4 | 47.4 | 35.4 | 50.3 | 53.5 | 46.7 | 47.1 |
| Yhteensä | % | 100.0 | 100.0 | 100.0 | 100.0 | 100.0 | 100.0 | 100.0 | 100.0 | 100.0 |
| | N | 139 | 152 | 177 | 468 | 161 | 189 | 172 | 522 | 990 |
| Puuttuvia (N) | | 0 | 0 | 2 | 2 | 0 | 0 | 1 | 1 | 3 |

Kaikki alueet yhteensä

| | Ikäryhmä | Miehet | | | | Naiset | | | | Yht. |
|---------------|----------|--------|-------|-------|-------|--------|-------|-------|-------|-------|
| | | 45-54 | 55-64 | 65-74 | Yht. | 45-54 | 55-64 | 65-74 | Yht. | |
| En | | 61.7 | 49.0 | 40.0 | 49.4 | 57.9 | 45.4 | 43.7 | 49.0 | 49.2 |
| Kyllä | | 38.3 | 51.0 | 60.0 | 50.6 | 42.1 | 54.6 | 56.3 | 51.0 | 50.8 |
| Yhteensä | % | 100.0 | 100.0 | 100.0 | 100.0 | 100.0 | 100.0 | 100.0 | 100.0 | 100.0 |
| | N | 405 | 467 | 512 | 1384 | 518 | 542 | 506 | 1566 | 2950 |
| Puuttuvia (N) | | 3 | 5 | 9 | 17 | 2 | 3 | 2 | 7 | 24 |

33. Onko teillä koskaan todettu olevan korkea tai kohonnut verenpaine?

Etelä-Pohjanmaan sairaanhoitopiiri

| | Ikäryhmä | Miehet | | | | Naiset | | | | Yht. |
|------------------------|----------|--------|-------|-------|-------|--------|-------|-------|-------|-------|
| | | 45-54 | 55-64 | 65-74 | Yht. | 45-54 | 55-64 | 65-74 | Yht. | |
| Ei | | 64.6 | 47.1 | 45.7 | 51.7 | 64.9 | 40.8 | 29.4 | 45.2 | 48.2 |
| Kyllä | | 34.6 | 51.6 | 53.7 | 47.4 | 34.5 | 59.2 | 70.6 | 54.6 | 51.3 |
| Ei ole koskaan mitattu | | .8 | 1.3 | .6 | .9 | .6 | .0 | .0 | .2 | .5 |
| Yhteensä | % | 100.0 | 100.0 | 100.0 | 100.0 | 100.0 | 100.0 | 100.0 | 100.0 | 100.0 |
| | N | 130 | 153 | 164 | 447 | 168 | 179 | 160 | 507 | 954 |
| Puuttuvia (N) | | 5 | 4 | 7 | 16 | 4 | 6 | 6 | 16 | 32 |

Keski-Suomen sairaanhoitopiiri

| | Ikäryhmä | Miehet | | | | Naiset | | | | Yht. |
|------------------------|----------|--------|-------|-------|-------|--------|-------|-------|-------|-------|
| | | 45-54 | 55-64 | 65-74 | Yht. | 45-54 | 55-64 | 65-74 | Yht. | |
| Ei | | 58.5 | 40.6 | 33.1 | 43.0 | 58.6 | 44.6 | 34.5 | 46.4 | 44.8 |
| Kyllä | | 40.8 | 58.8 | 66.9 | 56.6 | 40.9 | 54.8 | 65.5 | 53.2 | 54.8 |
| Ei ole koskaan mitattu | | .8 | .6 | .0 | .4 | .5 | .6 | .0 | .4 | .4 |
| Yhteensä | % | 100.0 | 100.0 | 100.0 | 100.0 | 100.0 | 100.0 | 100.0 | 100.0 | 100.0 |
| | N | 130 | 160 | 166 | 456 | 186 | 166 | 165 | 517 | 973 |
| Puuttuvia (N) | | 4 | 3 | 5 | 12 | 1 | 5 | 4 | 10 | 22 |

Pirkanmaan sairaanhoitopiiri

| | Ikäryhmä | Miehet | | | | Naiset | | | | Yht. |
|------------------------|----------|--------|-------|-------|-------|--------|-------|-------|-------|-------|
| | | 45-54 | 55-64 | 65-74 | Yht. | 45-54 | 55-64 | 65-74 | Yht. | |
| Ei | | 59.7 | 47.7 | 44.6 | 50.1 | 60.4 | 47.3 | 35.9 | 47.6 | 48.8 |
| Kyllä | | 40.3 | 51.7 | 54.8 | 49.5 | 37.7 | 52.1 | 64.1 | 51.6 | 50.6 |
| Ei ole koskaan mitattu | | .0 | .7 | .6 | .4 | 1.9 | .5 | .0 | .8 | .6 |
| Yhteensä | % | 100.0 | 100.0 | 100.0 | 100.0 | 100.0 | 100.0 | 100.0 | 100.0 | 100.0 |
| | N | 139 | 151 | 177 | 467 | 159 | 188 | 170 | 517 | 984 |
| Puuttuvia (N) | | 0 | 1 | 2 | 3 | 2 | 1 | 3 | 6 | 9 |

Kaikki alueet yhteensä

| | Ikäryhmä | Miehet | | | | Naiset | | | | Yht. |
|------------------------|----------|--------|-------|-------|-------|--------|-------|-------|-------|-------|
| | | 45-54 | 55-64 | 65-74 | Yht. | 45-54 | 55-64 | 65-74 | Yht. | |
| Ei | | 60.9 | 45.0 | 41.2 | 48.2 | 61.2 | 44.3 | 33.3 | 46.4 | 47.3 |
| Kyllä | | 38.6 | 54.1 | 58.4 | 51.2 | 37.8 | 55.3 | 66.7 | 53.1 | 52.2 |
| Ei ole koskaan mitattu | | .5 | .9 | .4 | .6 | 1.0 | .4 | .0 | .5 | .5 |
| Yhteensä | % | 100.0 | 100.0 | 100.0 | 100.0 | 100.0 | 100.0 | 100.0 | 100.0 | 100.0 |
| | N | 399 | 464 | 507 | 1370 | 513 | 533 | 495 | 1541 | 2911 |
| Puuttuvia (N) | | 9 | 8 | 14 | 31 | 7 | 12 | 13 | 32 | 63 |

34. Oletteko koskaan käyttänyt verenpainelääkkeitä?

Etelä-Pohjanmaan sairaanhoitopiiri

| Ikäryhmä | | Miehet | | | | Naiset | | | | Yht. |
|---------------|---|--------|-------|-------|-------|--------|-------|-------|-------|-------|
| | | 45-54 | 55-64 | 65-74 | Yht. | 45-54 | 55-64 | 65-74 | Yht. | |
| En | | 79.8 | 64.9 | 54.8 | 65.5 | 83.2 | 65.4 | 46.9 | 65.4 | 65.4 |
| Kyllä | | 20.2 | 35.1 | 45.2 | 34.5 | 16.8 | 34.6 | 53.1 | 34.6 | 34.6 |
| Yhteensä | % | 100.0 | 100.0 | 100.0 | 100.0 | 100.0 | 100.0 | 100.0 | 100.0 | 100.0 |
| | N | 129 | 151 | 166 | 446 | 167 | 179 | 160 | 506 | 952 |
| Puuttuvia (N) | | 6 | 6 | 5 | 17 | 5 | 6 | 6 | 17 | 34 |

Keski-Suomen sairaanhoitopiiri

| Ikäryhmä | | Miehet | | | | Naiset | | | | Yht. |
|---------------|---|--------|-------|-------|-------|--------|-------|-------|-------|-------|
| | | 45-54 | 55-64 | 65-74 | Yht. | 45-54 | 55-64 | 65-74 | Yht. | |
| En | | 80.6 | 61.0 | 41.1 | 59.2 | 81.2 | 61.1 | 47.0 | 63.8 | 61.6 |
| Kyllä | | 19.4 | 39.0 | 58.9 | 40.8 | 18.8 | 38.9 | 53.0 | 36.2 | 38.4 |
| Yhteensä | % | 100.0 | 100.0 | 100.0 | 100.0 | 100.0 | 100.0 | 100.0 | 100.0 | 100.0 |
| | N | 129 | 159 | 168 | 456 | 186 | 167 | 166 | 519 | 975 |
| Puuttuvia (N) | | 5 | 4 | 3 | 12 | 1 | 4 | 3 | 8 | 20 |

Pirkanmaan sairaanhoitopiiri

| Ikäryhmä | | Miehet | | | | Naiset | | | | Yht. |
|---------------|---|--------|-------|-------|-------|--------|-------|-------|-------|-------|
| | | 45-54 | 55-64 | 65-74 | Yht. | 45-54 | 55-64 | 65-74 | Yht. | |
| En | | 77.0 | 64.9 | 55.9 | 65.1 | 82.3 | 66.5 | 50.0 | 65.8 | 65.5 |
| Kyllä | | 23.0 | 35.1 | 44.1 | 34.9 | 17.7 | 33.5 | 50.0 | 34.2 | 34.5 |
| Yhteensä | % | 100.0 | 100.0 | 100.0 | 100.0 | 100.0 | 100.0 | 100.0 | 100.0 | 100.0 |
| | N | 139 | 151 | 177 | 467 | 158 | 188 | 172 | 518 | 985 |
| Puuttuvia (N) | | 0 | 1 | 2 | 3 | 3 | 1 | 1 | 5 | 8 |

Kaikki alueet yhteensä

| Ikäryhmä | | Miehet | | | | Naiset | | | | Yht. |
|---------------|---|--------|-------|-------|-------|--------|-------|-------|-------|-------|
| | | 45-54 | 55-64 | 65-74 | Yht. | 45-54 | 55-64 | 65-74 | Yht. | |
| En | | 79.1 | 63.6 | 50.7 | 63.3 | 82.2 | 64.4 | 48.0 | 65.0 | 64.2 |
| Kyllä | | 20.9 | 36.4 | 49.3 | 36.7 | 17.8 | 35.6 | 52.0 | 35.0 | 35.8 |
| Yhteensä | % | 100.0 | 100.0 | 100.0 | 100.0 | 100.0 | 100.0 | 100.0 | 100.0 | 100.0 |
| | N | 397 | 461 | 511 | 1369 | 511 | 534 | 498 | 1543 | 2912 |
| Puuttuvia (N) | | 11 | 11 | 10 | 32 | 9 | 11 | 10 | 30 | 62 |

35. Milloin olette viimeksi ottanut verenpaineläkettä?

Etelä-Pohjanmaan sairaanhoitopiiri

| Ikäryhmä | Miehet | | | | Naiset | | | | Yht. |
|---------------------------|--------|-------|-------|-------|--------|-------|-------|-------|-------|
| | 45-54 | 55-64 | 65-74 | Yht. | 45-54 | 55-64 | 65-74 | Yht. | |
| Tänään tai eilen | 16.3 | 33.6 | 42.4 | 31.8 | 13.9 | 29.8 | 50.6 | 31.1 | 31.4 |
| 2-7 päivää sitten | .0 | .0 | .0 | .0 | .0 | .6 | .6 | .4 | .2 |
| 1 vko-1/2 vuotta sitten | .0 | .0 | 1.2 | .4 | .0 | .0 | .0 | .0 | .2 |
| 1/2 vuotta-1 vuosi sitten | .8 | .0 | .6 | .4 | .6 | .6 | .6 | .6 | .5 |
| 1 vuosi-5 vuotta sitten | 3.1 | .7 | .6 | 1.3 | .6 | 2.2 | .6 | 1.2 | 1.3 |
| Yli 5 vuotta sitten | .0 | 1.3 | .0 | .4 | 1.2 | 1.1 | .0 | .8 | .6 |
| En ole koskaan käyttänyt | 79.8 | 64.5 | 55.2 | 65.5 | 83.7 | 65.7 | 47.5 | 65.9 | 65.7 |
| Yhteensä | 100.0 | 100.0 | 100.0 | 100.0 | 100.0 | 100.0 | 100.0 | 100.0 | 100.0 |
| N | 129 | 152 | 165 | 446 | 166 | 178 | 158 | 502 | 948 |
| Puuttuvia (N) | 6 | 5 | 6 | 17 | 6 | 7 | 8 | 21 | 38 |

Keski-Suomen sairaanhoitopiiri

| Ikäryhmä | Miehet | | | | Naiset | | | | Yht. |
|---------------------------|--------|-------|-------|-------|--------|-------|-------|-------|-------|
| | 45-54 | 55-64 | 65-74 | Yht. | 45-54 | 55-64 | 65-74 | Yht. | |
| Tänään tai eilen | 17.8 | 34.4 | 55.1 | 37.3 | 17.7 | 35.3 | 50.6 | 33.8 | 35.5 |
| 2-7 päivää sitten | .0 | .0 | .6 | .2 | .0 | .6 | .0 | .2 | .2 |
| 1 vko-1/2 vuotta sitten | .0 | .6 | .0 | .2 | .0 | .6 | .6 | .4 | .3 |
| 1/2 vuotta-1 vuosi sitten | .0 | 1.3 | .6 | .7 | .0 | 1.8 | .6 | .8 | .7 |
| 1 vuosi-5 vuotta sitten | .0 | 1.9 | 1.8 | 1.3 | .5 | .0 | .6 | .4 | .8 |
| Yli 5 vuotta sitten | 1.6 | .0 | .6 | .7 | .5 | .6 | .0 | .4 | .5 |
| En ole koskaan käyttänyt | 80.6 | 61.8 | 41.3 | 59.6 | 81.2 | 61.1 | 47.6 | 64.0 | 62.0 |
| Yhteensä | 100.0 | 100.0 | 100.0 | 100.0 | 100.0 | 100.0 | 100.0 | 100.0 | 100.0 |
| N | 129 | 157 | 167 | 453 | 186 | 167 | 164 | 517 | 970 |
| Puuttuvia (N) | 5 | 6 | 4 | 15 | 1 | 4 | 5 | 10 | 25 |

Pirkanmaan sairaanhoitopiiri

| Ikäryhmä | Miehet | | | | Naiset | | | | Yht. |
|---------------------------|--------|-------|-------|-------|--------|-------|-------|-------|-------|
| | 45-54 | 55-64 | 65-74 | Yht. | 45-54 | 55-64 | 65-74 | Yht. | |
| Tänään tai eilen | 21.6 | 33.1 | 41.2 | 32.8 | 15.8 | 31.4 | 46.2 | 31.5 | 32.1 |
| 2-7 päivää sitten | .7 | .0 | .0 | .2 | .0 | .0 | 1.2 | .4 | .3 |
| 1 vko-1/2 vuotta sitten | .7 | .7 | .6 | .6 | .6 | .0 | .6 | .4 | .5 |
| 1/2 vuotta-1 vuosi sitten | .0 | .0 | .0 | .0 | .0 | 1.1 | .6 | .6 | .3 |
| 1 vuosi-5 vuotta sitten | .0 | .7 | .6 | .4 | 1.3 | .5 | .6 | .8 | .6 |
| Yli 5 vuotta sitten | .0 | .7 | 1.7 | .9 | .0 | .5 | .6 | .4 | .6 |
| En ole koskaan käyttänyt | 77.0 | 64.9 | 55.9 | 65.1 | 82.3 | 66.5 | 50.3 | 66.0 | 65.5 |
| Yhteensä | 100.0 | 100.0 | 100.0 | 100.0 | 100.0 | 100.0 | 100.0 | 100.0 | 100.0 |
| N | 139 | 151 | 177 | 467 | 158 | 188 | 171 | 517 | 984 |
| Puuttuvia (N) | 0 | 1 | 2 | 3 | 3 | 1 | 2 | 6 | 9 |

Kaikki alueet yhteensä

| Ikäryhmä | Miehet | | | | Naiset | | | | Yht. |
|---------------------------|--------|-------|-------|-------|--------|-------|-------|-------|-------|
| | 45-54 | 55-64 | 65-74 | Yht. | 45-54 | 55-64 | 65-74 | Yht. | |
| Tänään tai eilen | 18.6 | 33.7 | 46.2 | 34.0 | 15.9 | 32.1 | 49.1 | 32.2 | 33.0 |
| 2-7 päivää sitten | .3 | .0 | .2 | .1 | .0 | .4 | .6 | .3 | .2 |
| 1 vko-1/2 vuotta sitten | .3 | .4 | .6 | .4 | .2 | .2 | .4 | .3 | .3 |
| 1/2 vuotta-1 vuosi sitten | .3 | .4 | .4 | .4 | .2 | 1.1 | .6 | .7 | .5 |
| 1 vuosi-5 vuotta sitten | 1.0 | 1.1 | 1.0 | 1.0 | .8 | .9 | .6 | .8 | .9 |
| Yli 5 vuotta sitten | .5 | .7 | .8 | .7 | .6 | .8 | .2 | .5 | .6 |
| En ole koskaan käyttänyt | 79.1 | 63.7 | 50.9 | 63.4 | 82.4 | 64.5 | 48.5 | 65.3 | 64.4 |
| Yhteensä | 100.0 | 100.0 | 100.0 | 100.0 | 100.0 | 100.0 | 100.0 | 100.0 | 100.0 |
| N | 397 | 460 | 509 | 1366 | 510 | 533 | 493 | 1536 | 2902 |
| Puuttuvia (N) | 11 | 12 | 12 | 35 | 10 | 12 | 15 | 37 | 72 |

37. Onko teiltä koskaan tutkittu veren sokeripitoisuutta? Koska viimeksi?

Etelä-Pohjanmaan sairaanhoitopiiri

| Ikäryhmä | Miehet | | | | Naiset | | | | Yht. | |
|--------------------------------|--------|-------|-------|-------|--------|-------|-------|-------|-------|-----|
| | 45-54 | 55-64 | 65-74 | Yht. | 45-54 | 55-64 | 65-74 | Yht. | | |
| Viimeisen puolen vuoden aikana | 17.6 | 27.6 | 32.1 | 26.3 | 20.3 | 22.5 | 35.6 | 25.9 | 26.1 | |
| 1/2-1 vuotta sitten | 17.6 | 21.2 | 18.5 | 19.2 | 15.1 | 21.3 | 21.3 | 19.2 | 19.2 | |
| 1-5 vuotta sitten | 36.6 | 30.8 | 27.2 | 31.2 | 32.0 | 30.9 | 20.6 | 28.0 | 29.5 | |
| Yli 5 vuotta sitten | 5.3 | 5.1 | 9.3 | 6.7 | 12.8 | 9.6 | 6.9 | 9.8 | 8.3 | |
| Ei koskaan | 15.3 | 7.7 | 6.2 | 9.4 | 11.6 | 6.7 | 9.4 | 9.2 | 9.3 | |
| En tiedä | 7.6 | 7.7 | 6.8 | 7.3 | 8.1 | 9.0 | 6.3 | 7.8 | 7.6 | |
| Yhteensä | 100.0 | 100.0 | 100.0 | 100.0 | 100.0 | 100.0 | 100.0 | 100.0 | 100.0 | |
| | N | 131 | 156 | 162 | 449 | 172 | 178 | 160 | 510 | 959 |
| Puuttuvia (N) | | 4 | 1 | 9 | 14 | 0 | 7 | 6 | 13 | 27 |

Keski-Suomen sairaanhoitopiiri

| Ikäryhmä | Miehet | | | | Naiset | | | | Yht. | |
|--------------------------------|--------|-------|-------|-------|--------|-------|-------|-------|-------|-----|
| | 45-54 | 55-64 | 65-74 | Yht. | 45-54 | 55-64 | 65-74 | Yht. | | |
| Viimeisen puolen vuoden aikana | 18.5 | 26.4 | 28.5 | 24.9 | 21.4 | 28.1 | 40.6 | 29.8 | 27.5 | |
| 1/2-1 vuotta sitten | 13.1 | 19.5 | 27.3 | 20.5 | 14.8 | 20.4 | 24.2 | 19.6 | 20.0 | |
| 1-5 vuotta sitten | 32.3 | 30.8 | 24.2 | 28.9 | 30.2 | 28.1 | 19.4 | 26.1 | 27.4 | |
| Yli 5 vuotta sitten | 4.6 | 9.4 | 4.8 | 6.4 | 11.0 | 8.4 | 4.2 | 8.0 | 7.2 | |
| Ei koskaan | 16.2 | 5.0 | 6.7 | 8.8 | 14.8 | 10.2 | 6.1 | 10.5 | 9.7 | |
| En tiedä | 15.4 | 8.8 | 8.5 | 10.6 | 7.7 | 4.8 | 5.5 | 6.0 | 8.2 | |
| Yhteensä | 100.0 | 100.0 | 100.0 | 100.0 | 100.0 | 100.0 | 100.0 | 100.0 | 100.0 | |
| | N | 130 | 159 | 165 | 454 | 182 | 167 | 165 | 514 | 968 |
| Puuttuvia (N) | | 4 | 4 | 6 | 14 | 5 | 4 | 4 | 13 | 27 |

Pirkanmaan sairaanhoitopiiri

| Ikäryhmä | Miehet | | | | Naiset | | | | Yht. | |
|--------------------------------|--------|-------|-------|-------|--------|-------|-------|-------|-------|-----|
| | 45-54 | 55-64 | 65-74 | Yht. | 45-54 | 55-64 | 65-74 | Yht. | | |
| Viimeisen puolen vuoden aikana | 25.2 | 28.3 | 36.0 | 30.3 | 18.8 | 20.7 | 29.2 | 22.9 | 26.4 | |
| 1/2-1 vuotta sitten | 15.8 | 19.7 | 19.4 | 18.5 | 15.0 | 18.6 | 19.9 | 17.9 | 18.2 | |
| 1-5 vuotta sitten | 28.1 | 23.0 | 20.0 | 23.4 | 26.3 | 34.0 | 22.2 | 27.7 | 25.7 | |
| Yli 5 vuotta sitten | 6.5 | 5.3 | 9.1 | 7.1 | 13.8 | 10.6 | 11.7 | 11.9 | 9.6 | |
| Ei koskaan | 5.8 | 7.9 | 6.9 | 6.9 | 16.9 | 10.1 | 5.3 | 10.6 | 8.8 | |
| En tiedä | 18.7 | 15.8 | 8.6 | 13.9 | 9.4 | 5.9 | 11.7 | 8.9 | 11.3 | |
| Yhteensä | 100.0 | 100.0 | 100.0 | 100.0 | 100.0 | 100.0 | 100.0 | 100.0 | 100.0 | |
| | N | 139 | 152 | 175 | 466 | 160 | 188 | 171 | 519 | 985 |
| Puuttuvia (N) | | 0 | 0 | 4 | 4 | 1 | 1 | 2 | 4 | 8 |

Kaikki alueet yhteensä

| Ikäryhmä | Miehet | | | | Naiset | | | | Yht. | |
|--------------------------------|--------|-------|-------|-------|--------|-------|-------|-------|-------|------|
| | 45-54 | 55-64 | 65-74 | Yht. | 45-54 | 55-64 | 65-74 | Yht. | | |
| Viimeisen puolen vuoden aikana | 20.5 | 27.4 | 32.3 | 27.2 | 20.2 | 23.6 | 35.1 | 26.2 | 26.6 | |
| 1/2-1 vuotta sitten | 15.5 | 20.1 | 21.7 | 19.4 | 15.0 | 20.1 | 21.8 | 18.9 | 19.1 | |
| 1-5 vuotta sitten | 32.3 | 28.3 | 23.7 | 27.8 | 29.6 | 31.1 | 20.8 | 27.3 | 27.5 | |
| Yli 5 vuotta sitten | 5.5 | 6.6 | 7.8 | 6.7 | 12.5 | 9.6 | 7.7 | 9.9 | 8.4 | |
| Ei koskaan | 12.3 | 6.9 | 6.6 | 8.3 | 14.4 | 9.0 | 6.9 | 10.1 | 9.3 | |
| En tiedä | 14.0 | 10.7 | 8.0 | 10.7 | 8.4 | 6.6 | 7.9 | 7.6 | 9.0 | |
| Yhteensä | 100.0 | 100.0 | 100.0 | 100.0 | 100.0 | 100.0 | 100.0 | 100.0 | 100.0 | |
| | N | 400 | 467 | 502 | 1369 | 514 | 533 | 496 | 1543 | 2912 |
| Puuttuvia (N) | | 8 | 5 | 19 | 32 | 6 | 12 | 12 | 30 | 62 |

38_1. Onko lääkäri joskus todennut teillä diabeteksen?

Etelä-Pohjanmaan sairaanhoitopiiri

| Ikäryhmä | Miehet | | | | Naiset | | | | Yht. |
|---|--------|-------|-------|-------|--------|-------|-------|-------|-------|
| | 45-54 | 55-64 | 65-74 | Yht. | 45-54 | 55-64 | 65-74 | Yht. | |
| Ei | 93.3 | 87.9 | 79.9 | 86.5 | 95.3 | 92.1 | 85.5 | 91.0 | 88.7 |
| Ei, mutta koholla olevat sokeriarvot tai piilevän diabeteksen | 4.5 | 4.5 | 7.1 | 5.4 | 3.6 | 5.6 | 4.2 | 4.5 | 4.9 |
| Kyllä, tyyppin 1 diabeteksen | .7 | .0 | .0 | .2 | .6 | .0 | .6 | .4 | .3 |
| Kyllä, tyyppin 2 diabeteksen | 1.5 | 6.4 | 11.8 | 7.0 | .6 | 2.3 | 9.7 | 4.1 | 5.4 |
| Kyllä, mutta en tiedä diabeteksen tyyppiä | .0 | 1.3 | 1.2 | .9 | .0 | .0 | .0 | .0 | .4 |
| Yhteensä | 100.0 | 100.0 | 100.0 | 100.0 | 100.0 | 100.0 | 100.0 | 100.0 | 100.0 |
| N | 134 | 157 | 169 | 460 | 169 | 178 | 165 | 512 | 974 |
| Puuttuvia (N) | 1 | 0 | 2 | 3 | 3 | 7 | 1 | 11 | 12 |

Keski-Suomen sairaanhoitopiiri

| Ikäryhmä | Miehet | | | | Naiset | | | | Yht. |
|---|--------|-------|-------|-------|--------|-------|-------|-------|-------|
| | 45-54 | 55-64 | 65-74 | Yht. | 45-54 | 55-64 | 65-74 | Yht. | |
| Ei | 94.7 | 87.9 | 83.2 | 88.2 | 94.4 | 88.0 | 79.1 | 87.4 | 86.8 |
| Ei, mutta koholla olevat sokeriarvot tai piilevän diabeteksen | 2.3 | 5.1 | 4.2 | 3.9 | 2.8 | 3.6 | 6.8 | 4.3 | 4.1 |
| Kyllä, tyyppin 1 diabeteksen | 2.3 | .0 | .0 | .7 | 1.7 | .6 | .0 | .8 | .7 |
| Kyllä, tyyppin 2 diabeteksen | .8 | 6.4 | 11.4 | 6.6 | 1.1 | 7.8 | 14.1 | 7.5 | 7.0 |
| Kyllä, mutta en tiedä diabeteksen tyyppiä | .0 | .6 | 1.2 | .7 | .0 | .0 | .0 | .0 | .3 |
| Yhteensä | 100.0 | 100.0 | 100.0 | 100.0 | 100.0 | 100.0 | 100.0 | 100.0 | 100.0 |
| N | 132 | 157 | 167 | 456 | 180 | 166 | 163 | 509 | 976 |
| Puuttuvia (N) | 2 | 6 | 4 | 12 | 7 | 5 | 6 | 18 | 19 |

Pirkanmaan sairaanhoitopiiri

| Ikäryhmä | Miehet | | | | Naiset | | | | Yht. |
|---|--------|-------|-------|-------|--------|-------|-------|-------|-------|
| | 45-54 | 55-64 | 65-74 | Yht. | 45-54 | 55-64 | 65-74 | Yht. | |
| Ei | 87.8 | 84.9 | 81.4 | 84.4 | 96.8 | 88.1 | 87.7 | 90.6 | 87.0 |
| Ei, mutta koholla olevat sokeriarvot tai piilevän diabeteksen | 3.6 | 3.3 | 6.8 | 4.7 | 1.9 | 5.4 | 4.1 | 3.9 | 4.3 |
| Kyllä, tyyppin 1 diabeteksen | .7 | 1.3 | .0 | .6 | .0 | .0 | .6 | .2 | .4 |
| Kyllä, tyyppin 2 diabeteksen | 7.9 | 9.9 | 11.9 | 10.0 | 1.3 | 6.0 | 6.4 | 4.7 | 7.2 |
| Kyllä, mutta en tiedä diabeteksen tyyppiä | .0 | .7 | .0 | .2 | .0 | .5 | 1.2 | .6 | .4 |
| Yhteensä | 100.0 | 100.0 | 100.0 | 100.0 | 100.0 | 100.0 | 100.0 | 100.0 | 100.0 |
| N | 139 | 152 | 177 | 468 | 157 | 185 | 171 | 513 | 988 |
| Puuttuvia (N) | 0 | 0 | 2 | 2 | 4 | 4 | 2 | 10 | 5 |

Kaikki alueet yhteensä

| Ikäryhmä | Miehet | | | | Naiset | | | | Yht. |
|---|--------|-------|-------|-------|--------|-------|-------|-------|-------|
| | 45-54 | 55-64 | 65-74 | Yht. | 45-54 | 55-64 | 65-74 | Yht. | |
| Ei | 91.9 | 86.9 | 81.5 | 86.3 | 95.5 | 89.4 | 84.2 | 89.7 | 88.1 |
| Ei, mutta koholla olevat sokeriarvot tai piilevän diabeteksen | 3.5 | 4.3 | 6.0 | 4.7 | 2.8 | 4.9 | 5.0 | 4.2 | 4.5 |
| Kyllä, tyyppin 1 diabeteksen | 1.2 | .4 | .0 | .5 | .8 | .2 | .4 | .5 | .5 |
| Kyllä, tyyppin 2 diabeteksen | 3.5 | 7.5 | 11.7 | 7.9 | 1.0 | 5.3 | 10.0 | 5.4 | 6.6 |
| Kyllä, mutta en tiedä diabeteksen tyyppiä | .0 | .9 | .8 | .6 | .0 | .2 | .4 | .2 | .4 |
| Yhteensä | 100.0 | 100.0 | 100.0 | 100.0 | 100.0 | 100.0 | 100.0 | 100.0 | 100.0 |
| N | 405 | 466 | 513 | 1384 | 506 | 529 | 499 | 1534 | 2918 |
| Puuttuvia (N) | 3 | 6 | 8 | 17 | 14 | 16 | 9 | 39 | 56 |

38_2. Onko lääkäri joskus todennut teillä raskausajan diabeteksen? Etelä-Pohjanmaan sairaanhoitopiiri

| | | Naiset | | | | Yht. |
|---------------|---|--------|-------|-------|-------|-------|
| Ikäryhmä | | 45-54 | 55-64 | 65-74 | Yht. | |
| Ei | | 98.5 | 100.0 | 100.0 | 99.5 | 99.5 |
| Kyllä | | 1.5 | .0 | .0 | .5 | .5 |
| Yhteensä | % | 100.0 | 100.0 | 100.0 | 100.0 | 100.0 |
| | N | 137 | 150 | 140 | 427 | 427 |
| Puuttuvia (N) | | 35 | 35 | 26 | 96 | 96 |

Keski-Suomen sairaanhoitopiiri

| | | Naiset | | | | Yht. |
|---------------|---|--------|-------|-------|-------|-------|
| Ikäryhmä | | 45-54 | 55-64 | 65-74 | Yht. | |
| Ei | | 95.2 | 97.9 | 99.3 | 97.5 | 97.5 |
| Kyllä | | 4.8 | 2.1 | .7 | 2.5 | 2.5 |
| Yhteensä | % | 100.0 | 100.0 | 100.0 | 100.0 | 100.0 |
| | N | 146 | 144 | 145 | 435 | 435 |
| Puuttuvia (N) | | 41 | 27 | 24 | 92 | 92 |

Pirkanmaan sairaanhoitopiiri

| | | Naiset | | | | Yht. |
|---------------|---|--------|-------|-------|-------|-------|
| Ikäryhmä | | 45-54 | 55-64 | 65-74 | Yht. | |
| Ei | | 96.6 | 98.7 | 99.3 | 98.3 | 98.3 |
| Kyllä | | 3.4 | 1.3 | .7 | 1.7 | 1.7 |
| Yhteensä | % | 100.0 | 100.0 | 100.0 | 100.0 | 100.0 |
| | N | 119 | 157 | 143 | 419 | 419 |
| Puuttuvia (N) | | 42 | 32 | 30 | 104 | 104 |

Kaikki alueet yhteensä

| | | Naiset | | | | Yht. |
|---------------|---|--------|-------|-------|-------|-------|
| Ikäryhmä | | 45-54 | 55-64 | 65-74 | Yht. | |
| Ei | | 96.8 | 98.9 | 99.5 | 98.4 | 98.4 |
| Kyllä | | 3.2 | 1.1 | .5 | 1.6 | 1.6 |
| Yhteensä | % | 100.0 | 100.0 | 100.0 | 100.0 | 100.0 |
| | N | 402 | 451 | 428 | 1281 | 1281 |
| Puuttuvia (N) | | 118 | 94 | 80 | 292 | 292 |

39. Määrättiinkö teille diabeteksen toteamisen yhteydessä jotain seuraavista hoidoista?

Etelä-Pohjanmaan sairaanhoitopiiri

| Ikäryhmä | Miehet | | | | Naiset | | | | Yht. |
|-------------------------------------|--------|-------|-------|-------|--------|-------|-------|-------|-------|
| | 45-54 | 55-64 | 65-74 | Yht. | 45-54 | 55-64 | 65-74 | Yht. | |
| Ainoastaan ruokavalio | 5.2 | 5.8 | 7.6 | 6.3 | 5.2 | 3.9 | 6.1 | 5.0 | 5.6 |
| Tablettihoito | .7 | 4.5 | 10.0 | 5.4 | .0 | 2.2 | 6.7 | 2.9 | 4.1 |
| Insuliinihoito | .7 | .6 | .6 | .7 | .6 | .0 | 1.2 | .6 | .6 |
| Ei mitään näistä | .0 | .6 | 2.4 | 1.1 | .6 | 1.7 | .6 | 1.0 | 1.0 |
| Minulla ei ole todettu sokeritautia | 93.3 | 88.5 | 79.4 | 86.5 | 93.6 | 92.1 | 85.5 | 90.5 | 88.6 |
| Yhteensä | % | 100.0 | 100.0 | 100.0 | 100.0 | 100.0 | 100.0 | 100.0 | 100.0 |
| | N | 134 | 156 | 170 | 460 | 172 | 178 | 165 | 515 |
| Puuttuvia (N) | | 1 | 1 | 1 | 3 | 0 | 7 | 1 | 8 |

Keski-Suomen sairaanhoitopiiri

| Ikäryhmä | Miehet | | | | Naiset | | | | Yht. |
|-------------------------------------|--------|-------|-------|-------|--------|-------|-------|-------|-------|
| | 45-54 | 55-64 | 65-74 | Yht. | 45-54 | 55-64 | 65-74 | Yht. | |
| Ainoastaan ruokavalio | 1.5 | 5.1 | 6.6 | 4.6 | 3.7 | 5.3 | 7.9 | 5.6 | 5.1 |
| Tablettihoito | .8 | 4.4 | 9.0 | 5.0 | 1.1 | 5.3 | 12.8 | 6.2 | 5.6 |
| Insuliinihoito | 2.3 | 1.3 | 1.2 | 1.5 | 2.7 | 1.8 | .0 | 1.5 | 1.5 |
| Ei mitään näistä | 1.5 | 1.9 | .0 | 1.1 | 1.6 | 1.2 | .6 | 1.2 | 1.1 |
| Minulla ei ole todettu sokeritautia | 94.0 | 87.3 | 83.2 | 87.8 | 90.9 | 86.4 | 78.7 | 85.6 | 86.6 |
| Yhteensä | % | 100.0 | 100.0 | 100.0 | 100.0 | 100.0 | 100.0 | 100.0 | 100.0 |
| | N | 133 | 158 | 167 | 458 | 187 | 169 | 164 | 520 |
| Puuttuvia (N) | | 1 | 5 | 4 | 10 | 0 | 2 | 5 | 7 |

Pirkanmaan sairaanhoitopiiri

| Ikäryhmä | Miehet | | | | Naiset | | | | Yht. |
|-------------------------------------|--------|-------|-------|-------|--------|-------|-------|-------|-------|
| | 45-54 | 55-64 | 65-74 | Yht. | 45-54 | 55-64 | 65-74 | Yht. | |
| Ainoastaan ruokavalio | 2.2 | 3.3 | 5.1 | 3.6 | 3.7 | 5.3 | 4.6 | 4.6 | 4.1 |
| Tablettihoito | 5.1 | 9.2 | 9.0 | 7.9 | 1.2 | 4.8 | 6.9 | 4.4 | 6.1 |
| Insuliinihoito | 1.4 | 2.0 | 2.3 | 1.9 | .0 | .0 | .6 | .2 | 1.0 |
| Ei mitään näistä | 2.9 | .7 | 2.3 | 1.9 | .6 | 2.7 | 1.2 | 1.5 | 1.7 |
| Minulla ei ole todettu sokeritautia | 88.4 | 84.9 | 81.4 | 84.6 | 94.4 | 87.2 | 86.7 | 89.3 | 87.0 |
| Yhteensä | % | 100.0 | 100.0 | 100.0 | 100.0 | 100.0 | 100.0 | 100.0 | 100.0 |
| | N | 138 | 152 | 177 | 467 | 161 | 187 | 173 | 521 |
| Puuttuvia (N) | | 1 | 0 | 2 | 3 | 0 | 2 | 0 | 2 |

Kaikki alueet yhteensä

| Ikäryhmä | Miehet | | | | Naiset | | | | Yht. |
|-------------------------------------|--------|-------|-------|-------|--------|-------|-------|-------|-------|
| | 45-54 | 55-64 | 65-74 | Yht. | 45-54 | 55-64 | 65-74 | Yht. | |
| Ainoastaan ruokavalio | 3.0 | 4.7 | 6.4 | 4.8 | 4.2 | 4.9 | 6.2 | 5.1 | 5.0 |
| Tablettihoito | 2.2 | 6.0 | 9.3 | 6.1 | .8 | 4.1 | 8.8 | 4.5 | 5.3 |
| Insuliinihoito | 1.5 | 1.3 | 1.4 | 1.4 | 1.2 | .6 | .6 | .8 | 1.1 |
| Ei mitään näistä | 1.5 | 1.1 | 1.6 | 1.4 | 1.0 | 1.9 | .8 | 1.2 | 1.3 |
| Minulla ei ole todettu sokeritautia | 91.9 | 86.9 | 81.3 | 86.3 | 92.9 | 88.6 | 83.7 | 88.4 | 87.4 |
| Yhteensä | % | 100.0 | 100.0 | 100.0 | 100.0 | 100.0 | 100.0 | 100.0 | 100.0 |
| | N | 405 | 466 | 514 | 1385 | 520 | 534 | 502 | 1556 |
| Puuttuvia (N) | | 3 | 6 | 7 | 16 | 0 | 11 | 6 | 17 |

40. Mitä lääkärin määräämiä lääkkeitä käytätte nykyisin diabeteksen takia?

Etelä-Pohjanmaan sairaanhoitopiiri

| | Ikäryhmä | Miehet | | | | Naiset | | | | Yht. |
|-------------------------------------|----------|--------|-------|-------|-------|--------|-------|-------|-------|-------|
| | | 45-54 | 55-64 | 65-74 | Yht. | 45-54 | 55-64 | 65-74 | Yht. | |
| En mitään | | 5.2 | 5.1 | 7.1 | 5.9 | 5.3 | 4.5 | 6.1 | 5.3 | 5.6 |
| Insuliini | | .7 | .0 | 1.8 | .9 | .6 | .0 | .6 | .4 | .6 |
| Tabletti | | .0 | 5.1 | 7.7 | 4.6 | .0 | 2.8 | 6.7 | 3.1 | 3.8 |
| Insuliini ja tabletti yhdessä | | .7 | 1.3 | 3.0 | 1.7 | .0 | .6 | 1.2 | .6 | 1.1 |
| Minulla ei ole todettu sokeritautia | | 93.3 | 88.5 | 80.4 | 86.9 | 94.2 | 92.1 | 85.5 | 90.7 | 88.9 |
| Yhteensä | % | 100.0 | 100.0 | 100.0 | 100.0 | 100.0 | 100.0 | 100.0 | 100.0 | 100.0 |
| | N | 134 | 156 | 168 | 458 | 171 | 178 | 165 | 514 | 972 |
| Puuttuvia (N) | | 1 | 1 | 3 | 5 | 1 | 7 | 1 | 9 | 14 |

Keski-Suomen sairaanhoitopiiri

| | Ikäryhmä | Miehet | | | | Naiset | | | | Yht. |
|-------------------------------------|----------|--------|-------|-------|-------|--------|-------|-------|-------|-------|
| | | 45-54 | 55-64 | 65-74 | Yht. | 45-54 | 55-64 | 65-74 | Yht. | |
| En mitään | | 3.0 | 5.1 | 6.6 | 5.0 | 5.4 | 6.5 | 7.4 | 6.4 | 5.7 |
| Insuliini | | 2.3 | 1.3 | .6 | 1.3 | 1.6 | 1.2 | .0 | 1.0 | 1.1 |
| Tabletti | | .8 | 4.5 | 9.0 | 5.0 | 1.6 | 5.3 | 9.8 | 5.4 | 5.2 |
| Insuliini ja tabletti yhdessä | | .0 | 1.3 | .6 | .7 | .0 | .6 | 3.7 | 1.4 | 1.0 |
| Minulla ei ole todettu sokeritautia | | 94.0 | 87.9 | 83.2 | 88.0 | 91.4 | 86.4 | 79.1 | 85.9 | 86.9 |
| Yhteensä | % | 100.0 | 100.0 | 100.0 | 100.0 | 100.0 | 100.0 | 100.0 | 100.0 | 100.0 |
| | N | 133 | 157 | 167 | 457 | 186 | 169 | 163 | 518 | 975 |
| Puuttuvia (N) | | 1 | 6 | 4 | 11 | 1 | 2 | 6 | 9 | 20 |

Pirkanmaan sairaanhoitopiiri

| | Ikäryhmä | Miehet | | | | Naiset | | | | Yht. |
|-------------------------------------|----------|--------|-------|-------|-------|--------|-------|-------|-------|-------|
| | | 45-54 | 55-64 | 65-74 | Yht. | 45-54 | 55-64 | 65-74 | Yht. | |
| En mitään | | 3.6 | 3.9 | 6.3 | 4.7 | 4.3 | 7.0 | 4.6 | 5.4 | 5.1 |
| Insuliini | | .7 | 2.0 | 3.4 | 2.1 | .0 | .0 | .6 | .2 | 1.1 |
| Tabletti | | 5.8 | 6.6 | 5.1 | 5.8 | 1.2 | 4.3 | 6.9 | 4.2 | 5.0 |
| Insuliini ja tabletti yhdessä | | 2.2 | 2.6 | 3.4 | 2.8 | .0 | 1.1 | 1.2 | .8 | 1.7 |
| Minulla ei ole todettu sokeritautia | | 87.8 | 84.9 | 81.8 | 84.6 | 94.4 | 87.6 | 86.7 | 89.4 | 87.1 |
| Yhteensä | % | 100.0 | 100.0 | 100.0 | 100.0 | 100.0 | 100.0 | 100.0 | 100.0 | 100.0 |
| | N | 139 | 152 | 176 | 467 | 161 | 186 | 173 | 520 | 987 |
| Puuttuvia (N) | | 0 | 0 | 3 | 3 | 0 | 3 | 0 | 3 | 6 |

Kaikki alueet yhteensä

| | Ikäryhmä | Miehet | | | | Naiset | | | | Yht. |
|-------------------------------------|----------|--------|-------|-------|-------|--------|-------|-------|-------|-------|
| | | 45-54 | 55-64 | 65-74 | Yht. | 45-54 | 55-64 | 65-74 | Yht. | |
| En mitään | | 3.9 | 4.7 | 6.7 | 5.2 | 5.0 | 6.0 | 6.0 | 5.7 | 5.5 |
| Insuliini | | 1.2 | 1.1 | 2.0 | 1.4 | .8 | .4 | .4 | .5 | 1.0 |
| Tabletti | | 2.2 | 5.4 | 7.2 | 5.1 | 1.0 | 4.1 | 7.8 | 4.3 | 4.7 |
| Insuliini ja tabletti yhdessä | | 1.0 | 1.7 | 2.3 | 1.7 | .0 | .8 | 2.0 | .9 | 1.3 |
| Minulla ei ole todettu sokeritautia | | 91.6 | 87.1 | 81.8 | 86.5 | 93.2 | 88.7 | 83.8 | 88.7 | 87.6 |
| Yhteensä | % | 100.0 | 100.0 | 100.0 | 100.0 | 100.0 | 100.0 | 100.0 | 100.0 | 100.0 |
| | N | 406 | 465 | 511 | 1382 | 518 | 533 | 501 | 1552 | 2934 |
| Puuttuvia (N) | | 2 | 7 | 10 | 19 | 2 | 12 | 7 | 21 | 40 |

41. Onko lääkäri koskaan todennut teillä astman?

Etelä-Pohjanmaan sairaanhoitopiiri

| Ikäryhmä | Miehet | | | | Naiset | | | | Yht. |
|---------------|--------|-------|-------|-------|--------|-------|-------|-------|-------|
| | 45-54 | 55-64 | 65-74 | Yht. | 45-54 | 55-64 | 65-74 | Yht. | |
| Ei | 95.5 | 92.7 | 89.2 | 92.2 | 93.0 | 92.3 | 85.4 | 90.3 | 91.2 |
| Kyllä | 4.5 | 7.3 | 10.8 | 7.8 | 7.0 | 7.7 | 14.6 | 9.7 | 8.8 |
| Yhteensä | % | 100.0 | 100.0 | 100.0 | 100.0 | 100.0 | 100.0 | 100.0 | 100.0 |
| | N | 132 | 151 | 166 | 449 | 171 | 181 | 164 | 516 |
| Puuttuvia (N) | | 3 | 6 | 5 | 14 | 1 | 4 | 2 | 7 |

Keski-Suomen sairaanhoitopiiri

| Ikäryhmä | Miehet | | | | Naiset | | | | Yht. |
|---------------|--------|-------|-------|-------|--------|-------|-------|-------|-------|
| | 45-54 | 55-64 | 65-74 | Yht. | 45-54 | 55-64 | 65-74 | Yht. | |
| Ei | 90.2 | 91.8 | 88.5 | 90.1 | 88.7 | 86.9 | 74.7 | 83.7 | 86.7 |
| Kyllä | 9.8 | 8.2 | 11.5 | 9.9 | 11.3 | 13.1 | 25.3 | 16.3 | 13.3 |
| Yhteensä | % | 100.0 | 100.0 | 100.0 | 100.0 | 100.0 | 100.0 | 100.0 | 100.0 |
| | N | 132 | 159 | 165 | 456 | 186 | 168 | 166 | 520 |
| Puuttuvia (N) | | 2 | 4 | 6 | 12 | 1 | 3 | 3 | 7 |

Pirkanmaan sairaanhoitopiiri

| Ikäryhmä | Miehet | | | | Naiset | | | | Yht. |
|---------------|--------|-------|-------|-------|--------|-------|-------|-------|-------|
| | 45-54 | 55-64 | 65-74 | Yht. | 45-54 | 55-64 | 65-74 | Yht. | |
| Ei | 92.8 | 94.7 | 85.5 | 90.6 | 91.3 | 90.4 | 84.3 | 88.7 | 89.6 |
| Kyllä | 7.2 | 5.3 | 14.5 | 9.4 | 8.7 | 9.6 | 15.7 | 11.3 | 10.4 |
| Yhteensä | % | 100.0 | 100.0 | 100.0 | 100.0 | 100.0 | 100.0 | 100.0 | 100.0 |
| | N | 139 | 150 | 179 | 468 | 161 | 188 | 172 | 521 |
| Puuttuvia (N) | | 0 | 2 | 0 | 2 | 0 | 1 | 1 | 2 |

Kaikki alueet yhteensä

| Ikäryhmä | Miehet | | | | Naiset | | | | Yht. |
|---------------|--------|-------|-------|-------|--------|-------|-------|-------|-------|
| | 45-54 | 55-64 | 65-74 | Yht. | 45-54 | 55-64 | 65-74 | Yht. | |
| Ei | 92.8 | 93.0 | 87.6 | 91.0 | 90.9 | 89.9 | 81.5 | 87.5 | 89.1 |
| Kyllä | 7.2 | 7.0 | 12.4 | 9.0 | 9.1 | 10.1 | 18.5 | 12.5 | 10.9 |
| Yhteensä | % | 100.0 | 100.0 | 100.0 | 100.0 | 100.0 | 100.0 | 100.0 | 100.0 |
| | N | 403 | 460 | 510 | 1373 | 518 | 537 | 502 | 1557 |
| Puuttuvia (N) | | 5 | 12 | 11 | 28 | 2 | 8 | 6 | 16 |

42_1. Onko isällänne todettu sydäninfarkti alle 60-vuotiaana?

Etelä-Pohjanmaan sairaanhoitopiiri

| Ikäryhmä | Miehet | | | | Naiset | | | | Yht. |
|---------------|--------|-------|-------|-------|--------|-------|-------|-------|-------|
| | 45-54 | 55-64 | 65-74 | Yht. | 45-54 | 55-64 | 65-74 | Yht. | |
| Ei | 83.2 | 83.9 | 90.6 | 86.0 | 86.2 | 80.5 | 90.2 | 85.5 | 85.7 |
| Kyllä | 16.8 | 16.1 | 9.4 | 14.0 | 13.8 | 19.5 | 9.8 | 14.5 | 14.3 |
| Yhteensä | % | 100.0 | 100.0 | 100.0 | 100.0 | 100.0 | 100.0 | 100.0 | 100.0 |
| | N | 131 | 149 | 149 | 429 | 167 | 169 | 153 | 489 |
| Puuttuvia (N) | | 4 | 8 | 22 | 34 | 5 | 16 | 13 | 34 |

Keski-Suomen sairaanhoitopiiri

| Ikäryhmä | Miehet | | | | Naiset | | | | Yht. |
|---------------|--------|-------|-------|-------|--------|-------|-------|-------|-------|
| | 45-54 | 55-64 | 65-74 | Yht. | 45-54 | 55-64 | 65-74 | Yht. | |
| Ei | 84.3 | 80.5 | 86.5 | 83.8 | 86.7 | 82.2 | 89.3 | 86.0 | 84.9 |
| Kyllä | 15.7 | 19.5 | 13.5 | 16.2 | 13.3 | 17.8 | 10.7 | 14.0 | 15.1 |
| Yhteensä | % | 100.0 | 100.0 | 100.0 | 100.0 | 100.0 | 100.0 | 100.0 | 100.0 |
| | N | 127 | 154 | 156 | 437 | 181 | 163 | 149 | 493 |
| Puuttuvia (N) | | 7 | 9 | 15 | 31 | 6 | 8 | 20 | 34 |

Pirkanmaan sairaanhoitopiiri

| Ikäryhmä | Miehet | | | | Naiset | | | | Yht. |
|---------------|--------|-------|-------|-------|--------|-------|-------|-------|-------|
| | 45-54 | 55-64 | 65-74 | Yht. | 45-54 | 55-64 | 65-74 | Yht. | |
| Ei | 80.6 | 90.4 | 92.4 | 88.1 | 84.5 | 81.5 | 86.2 | 83.9 | 85.9 |
| Kyllä | 19.4 | 9.6 | 7.6 | 11.9 | 15.5 | 18.5 | 13.8 | 16.1 | 14.1 |
| Yhteensä | % | 100.0 | 100.0 | 100.0 | 100.0 | 100.0 | 100.0 | 100.0 | 100.0 |
| | N | 134 | 136 | 158 | 428 | 155 | 178 | 152 | 485 |
| Puuttuvia (N) | | 5 | 16 | 21 | 42 | 6 | 11 | 21 | 38 |

Kaikki alueet yhteensä

| Ikäryhmä | Miehet | | | | Naiset | | | | Yht. |
|---------------|--------|-------|-------|-------|--------|-------|-------|-------|-------|
| | 45-54 | 55-64 | 65-74 | Yht. | 45-54 | 55-64 | 65-74 | Yht. | |
| Ei | 82.7 | 84.7 | 89.8 | 85.9 | 85.9 | 81.4 | 88.5 | 85.1 | 85.5 |
| Kyllä | 17.3 | 15.3 | 10.2 | 14.1 | 14.1 | 18.6 | 11.5 | 14.9 | 14.5 |
| Yhteensä | % | 100.0 | 100.0 | 100.0 | 100.0 | 100.0 | 100.0 | 100.0 | 100.0 |
| | N | 392 | 439 | 463 | 1294 | 503 | 510 | 454 | 1467 |
| Puuttuvia (N) | | 16 | 33 | 58 | 107 | 17 | 35 | 54 | 106 |

42_2. Onko isällänne todettu sydäninfarkti yli 60-vuotiaana?

Etelä-Pohjanmaan sairaanhoitopiiri

| Ikäryhmä | | Miehet | | | | Naiset | | | | Yht. |
|---------------|---|--------|-------|-------|-------|--------|-------|-------|-------|-------|
| | | 45-54 | 55-64 | 65-74 | Yht. | 45-54 | 55-64 | 65-74 | Yht. | |
| Ei | | 78.5 | 72.1 | 80.9 | 77.0 | 87.4 | 75.7 | 84.5 | 82.4 | 79.9 |
| Kyllä | | 21.5 | 27.9 | 19.1 | 23.0 | 12.6 | 24.3 | 15.5 | 17.6 | 20.1 |
| Yhteensä | % | 100.0 | 100.0 | 100.0 | 100.0 | 100.0 | 100.0 | 100.0 | 100.0 | 100.0 |
| | N | 130 | 147 | 141 | 418 | 167 | 169 | 148 | 484 | 902 |
| Puuttuvia (N) | | 5 | 10 | 30 | 45 | 5 | 16 | 18 | 39 | 84 |

Keski-Suomen sairaanhoitopiiri

| Ikäryhmä | | Miehet | | | | Naiset | | | | Yht. |
|---------------|---|--------|-------|-------|-------|--------|-------|-------|-------|-------|
| | | 45-54 | 55-64 | 65-74 | Yht. | 45-54 | 55-64 | 65-74 | Yht. | |
| Ei | | 74.0 | 78.4 | 82.8 | 78.7 | 76.8 | 74.4 | 77.0 | 76.1 | 77.3 |
| Kyllä | | 26.0 | 21.6 | 17.2 | 21.3 | 23.2 | 25.6 | 23.0 | 23.9 | 22.7 |
| Yhteensä | % | 100.0 | 100.0 | 100.0 | 100.0 | 100.0 | 100.0 | 100.0 | 100.0 | 100.0 |
| | N | 127 | 153 | 151 | 431 | 181 | 164 | 148 | 493 | 924 |
| Puuttuvia (N) | | 7 | 10 | 20 | 37 | 6 | 7 | 21 | 34 | 71 |

Pirkanmaan sairaanhoitopiiri

| Ikäryhmä | | Miehet | | | | Naiset | | | | Yht. |
|---------------|---|--------|-------|-------|-------|--------|-------|-------|-------|-------|
| | | 45-54 | 55-64 | 65-74 | Yht. | 45-54 | 55-64 | 65-74 | Yht. | |
| Ei | | 79.1 | 73.7 | 75.3 | 76.0 | 81.3 | 78.1 | 74.5 | 78.0 | 77.0 |
| Kyllä | | 20.9 | 26.3 | 24.7 | 24.0 | 18.7 | 21.9 | 25.5 | 22.0 | 23.0 |
| Yhteensä | % | 100.0 | 100.0 | 100.0 | 100.0 | 100.0 | 100.0 | 100.0 | 100.0 | 100.0 |
| | N | 134 | 137 | 158 | 429 | 155 | 178 | 153 | 486 | 915 |
| Puuttuvia (N) | | 5 | 15 | 21 | 41 | 6 | 11 | 20 | 37 | 78 |

Kaikki alueet yhteensä

| Ikäryhmä | | Miehet | | | | Naiset | | | | Yht. |
|---------------|---|--------|-------|-------|-------|--------|-------|-------|-------|-------|
| | | 45-54 | 55-64 | 65-74 | Yht. | 45-54 | 55-64 | 65-74 | Yht. | |
| Ei | | 77.2 | 74.8 | 79.6 | 77.2 | 81.7 | 76.1 | 78.6 | 78.8 | 78.1 |
| Kyllä | | 22.8 | 25.2 | 20.4 | 22.8 | 18.3 | 23.9 | 21.4 | 21.2 | 21.9 |
| Yhteensä | % | 100.0 | 100.0 | 100.0 | 100.0 | 100.0 | 100.0 | 100.0 | 100.0 | 100.0 |
| | N | 391 | 437 | 450 | 1278 | 503 | 511 | 449 | 1463 | 2741 |
| Puuttuvia (N) | | 17 | 35 | 71 | 123 | 17 | 34 | 59 | 110 | 233 |

42_3. Onko isällänne todettu aivohalvaus alle 75-vuotiaana?

Etelä-Pohjanmaan sairaanhoitopiiri

| Ikäryhmä | Miehet | | | | Naiset | | | | Yht. |
|---------------|--------|-------|-------|-------|--------|-------|-------|-------|-------|
| | 45-54 | 55-64 | 65-74 | Yht. | 45-54 | 55-64 | 65-74 | Yht. | |
| Ei | 95.4 | 91.8 | 94.4 | 93.8 | 93.4 | 92.3 | 92.6 | 92.8 | 93.2 |
| Kyllä | 4.6 | 8.2 | 5.6 | 6.2 | 6.6 | 7.7 | 7.4 | 7.2 | 6.8 |
| Yhteensä | % | 100.0 | 100.0 | 100.0 | 100.0 | 100.0 | 100.0 | 100.0 | 100.0 |
| | N | 130 | 146 | 142 | 418 | 167 | 168 | 149 | 484 |
| Puuttuvia (N) | | 5 | 11 | 29 | 45 | 5 | 17 | 17 | 39 |

Keski-Suomen sairaanhoitopiiri

| Ikäryhmä | Miehet | | | | Naiset | | | | Yht. |
|---------------|--------|-------|-------|-------|--------|-------|-------|-------|-------|
| | 45-54 | 55-64 | 65-74 | Yht. | 45-54 | 55-64 | 65-74 | Yht. | |
| Ei | 93.0 | 90.9 | 93.5 | 92.4 | 89.4 | 91.5 | 87.3 | 89.5 | 90.9 |
| Kyllä | 7.0 | 9.1 | 6.5 | 7.6 | 10.6 | 8.5 | 12.7 | 10.5 | 9.1 |
| Yhteensä | % | 100.0 | 100.0 | 100.0 | 100.0 | 100.0 | 100.0 | 100.0 | 100.0 |
| | N | 129 | 154 | 154 | 437 | 180 | 165 | 150 | 495 |
| Puuttuvia (N) | | 5 | 9 | 17 | 31 | 7 | 6 | 19 | 32 |

Pirkanmaan sairaanhoitopiiri

| Ikäryhmä | Miehet | | | | Naiset | | | | Yht. |
|---------------|--------|-------|-------|-------|--------|-------|-------|-------|-------|
| | 45-54 | 55-64 | 65-74 | Yht. | 45-54 | 55-64 | 65-74 | Yht. | |
| Ei | 94.0 | 90.5 | 91.1 | 91.8 | 88.3 | 94.4 | 94.7 | 92.6 | 92.2 |
| Kyllä | 6.0 | 9.5 | 8.9 | 8.2 | 11.7 | 5.6 | 5.3 | 7.4 | 7.8 |
| Yhteensä | % | 100.0 | 100.0 | 100.0 | 100.0 | 100.0 | 100.0 | 100.0 | 100.0 |
| | N | 134 | 137 | 157 | 428 | 154 | 178 | 152 | 484 |
| Puuttuvia (N) | | 5 | 15 | 22 | 42 | 7 | 11 | 21 | 39 |

Kaikki alueet yhteensä

| Ikäryhmä | Miehet | | | | Naiset | | | | Yht. |
|---------------|--------|-------|-------|-------|--------|-------|-------|-------|-------|
| | 45-54 | 55-64 | 65-74 | Yht. | 45-54 | 55-64 | 65-74 | Yht. | |
| Ei | 94.1 | 91.1 | 92.9 | 92.7 | 90.4 | 92.8 | 91.6 | 91.6 | 92.1 |
| Kyllä | 5.9 | 8.9 | 7.1 | 7.3 | 9.6 | 7.2 | 8.4 | 8.4 | 7.9 |
| Yhteensä | % | 100.0 | 100.0 | 100.0 | 100.0 | 100.0 | 100.0 | 100.0 | 100.0 |
| | N | 393 | 437 | 453 | 1283 | 501 | 511 | 451 | 1463 |
| Puuttuvia (N) | | 15 | 35 | 68 | 118 | 19 | 34 | 57 | 110 |

42_4. Onko isällänne todettu diabetes?

Etelä-Pohjanmaan sairaanhoitopiiri

| Ikäryhmä | Miehet | | | | Naiset | | | | Yht. |
|---------------|--------|-------|-------|-------|--------|-------|-------|-------|-------|
| | 45-54 | 55-64 | 65-74 | Yht. | 45-54 | 55-64 | 65-74 | Yht. | |
| Ei | 80.2 | 84.2 | 89.4 | 84.7 | 89.2 | 80.5 | 91.9 | 87.0 | 85.9 |
| Kyllä | 19.8 | 15.8 | 10.6 | 15.3 | 10.8 | 19.5 | 8.1 | 13.0 | 14.1 |
| Yhteensä | 100.0 | 100.0 | 100.0 | 100.0 | 100.0 | 100.0 | 100.0 | 100.0 | 100.0 |
| N | 131 | 146 | 141 | 418 | 167 | 169 | 149 | 485 | 903 |
| Puuttuvia (N) | 4 | 11 | 30 | 45 | 5 | 16 | 17 | 38 | 83 |

Keski-Suomen sairaanhoitopiiri

| Ikäryhmä | Miehet | | | | Naiset | | | | Yht. |
|---------------|--------|-------|-------|-------|--------|-------|-------|-------|-------|
| | 45-54 | 55-64 | 65-74 | Yht. | 45-54 | 55-64 | 65-74 | Yht. | |
| Ei | 88.4 | 89.0 | 94.9 | 90.9 | 88.4 | 89.1 | 93.3 | 90.1 | 90.5 |
| Kyllä | 11.6 | 11.0 | 5.1 | 9.1 | 11.6 | 10.9 | 6.7 | 9.9 | 9.5 |
| Yhteensä | 100.0 | 100.0 | 100.0 | 100.0 | 100.0 | 100.0 | 100.0 | 100.0 | 100.0 |
| N | 129 | 154 | 156 | 439 | 181 | 165 | 150 | 496 | 935 |
| Puuttuvia (N) | 5 | 9 | 15 | 29 | 6 | 6 | 19 | 31 | 60 |

Pirkanmaan sairaanhoitopiiri

| Ikäryhmä | Miehet | | | | Naiset | | | | Yht. |
|---------------|--------|-------|-------|-------|--------|-------|-------|-------|-------|
| | 45-54 | 55-64 | 65-74 | Yht. | 45-54 | 55-64 | 65-74 | Yht. | |
| Ei | 89.6 | 86.1 | 93.0 | 89.7 | 85.2 | 87.6 | 90.2 | 87.6 | 88.6 |
| Kyllä | 10.4 | 13.9 | 7.0 | 10.3 | 14.8 | 12.4 | 9.8 | 12.4 | 11.4 |
| Yhteensä | 100.0 | 100.0 | 100.0 | 100.0 | 100.0 | 100.0 | 100.0 | 100.0 | 100.0 |
| N | 134 | 137 | 157 | 428 | 155 | 177 | 153 | 485 | 913 |
| Puuttuvia (N) | 5 | 15 | 22 | 42 | 6 | 12 | 20 | 38 | 80 |

Kaikki alueet yhteensä

| Ikäryhmä | Miehet | | | | Naiset | | | | Yht. |
|---------------|--------|-------|-------|-------|--------|-------|-------|-------|-------|
| | 45-54 | 55-64 | 65-74 | Yht. | 45-54 | 55-64 | 65-74 | Yht. | |
| Ei | 86.0 | 86.5 | 92.5 | 88.5 | 87.7 | 85.7 | 91.8 | 88.3 | 88.4 |
| Kyllä | 14.0 | 13.5 | 7.5 | 11.5 | 12.3 | 14.3 | 8.2 | 11.7 | 11.6 |
| Yhteensä | 100.0 | 100.0 | 100.0 | 100.0 | 100.0 | 100.0 | 100.0 | 100.0 | 100.0 |
| N | 394 | 437 | 454 | 1285 | 503 | 511 | 452 | 1466 | 2751 |
| Puuttuvia (N) | 14 | 35 | 67 | 116 | 17 | 34 | 56 | 107 | 223 |

42_5. Onko isällänne todettu astma?

Etelä-Pohjanmaan sairaanhoitopiiri

| Ikäryhmä | | Miehet | | | | Naiset | | | | Yht. |
|---------------|---|--------|-------|-------|-------|--------|-------|-------|-------|-------|
| | | 45-54 | 55-64 | 65-74 | Yht. | 45-54 | 55-64 | 65-74 | Yht. | |
| Ei | | 95.3 | 95.9 | 93.7 | 95.0 | 92.9 | 89.9 | 92.6 | 91.8 | 93.2 |
| Kyllä | | 4.7 | 4.1 | 6.3 | 5.0 | 7.1 | 10.1 | 7.4 | 8.2 | 6.8 |
| Yhteensä | % | 100.0 | 100.0 | 100.0 | 100.0 | 100.0 | 100.0 | 100.0 | 100.0 | 100.0 |
| | N | 128 | 147 | 142 | 417 | 168 | 169 | 149 | 486 | 903 |
| Puuttuvia (N) | | 7 | 10 | 29 | 46 | 4 | 16 | 17 | 37 | 83 |

Keski-Suomen sairaanhoitopiiri

| Ikäryhmä | | Miehet | | | | Naiset | | | | Yht. |
|---------------|---|--------|-------|-------|-------|--------|-------|-------|-------|-------|
| | | 45-54 | 55-64 | 65-74 | Yht. | 45-54 | 55-64 | 65-74 | Yht. | |
| Ei | | 93.0 | 89.0 | 92.9 | 91.6 | 92.3 | 91.6 | 92.0 | 92.0 | 91.8 |
| Kyllä | | 7.0 | 11.0 | 7.1 | 8.4 | 7.7 | 8.4 | 8.0 | 8.0 | 8.2 |
| Yhteensä | % | 100.0 | 100.0 | 100.0 | 100.0 | 100.0 | 100.0 | 100.0 | 100.0 | 100.0 |
| | N | 129 | 155 | 156 | 440 | 181 | 166 | 150 | 497 | 937 |
| Puuttuvia (N) | | 5 | 8 | 15 | 28 | 6 | 5 | 19 | 30 | 58 |

Pirkanmaan sairaanhoitopiiri

| Ikäryhmä | | Miehet | | | | Naiset | | | | Yht. |
|---------------|---|--------|-------|-------|-------|--------|-------|-------|-------|-------|
| | | 45-54 | 55-64 | 65-74 | Yht. | 45-54 | 55-64 | 65-74 | Yht. | |
| Ei | | 91.1 | 94.9 | 95.5 | 93.9 | 91.0 | 90.3 | 92.8 | 91.3 | 92.6 |
| Kyllä | | 8.9 | 5.1 | 4.5 | 6.1 | 9.0 | 9.7 | 7.2 | 8.7 | 7.4 |
| Yhteensä | % | 100.0 | 100.0 | 100.0 | 100.0 | 100.0 | 100.0 | 100.0 | 100.0 | 100.0 |
| | N | 135 | 137 | 157 | 429 | 155 | 176 | 153 | 484 | 913 |
| Puuttuvia (N) | | 4 | 15 | 22 | 41 | 6 | 13 | 20 | 39 | 80 |

Kaikki alueet yhteensä

| Ikäryhmä | | Miehet | | | | Naiset | | | | Yht. |
|---------------|---|--------|-------|-------|-------|--------|-------|-------|-------|-------|
| | | 45-54 | 55-64 | 65-74 | Yht. | 45-54 | 55-64 | 65-74 | Yht. | |
| Ei | | 93.1 | 93.2 | 94.1 | 93.5 | 92.1 | 90.6 | 92.5 | 91.7 | 92.5 |
| Kyllä | | 6.9 | 6.8 | 5.9 | 6.5 | 7.9 | 9.4 | 7.5 | 8.3 | 7.5 |
| Yhteensä | % | 100.0 | 100.0 | 100.0 | 100.0 | 100.0 | 100.0 | 100.0 | 100.0 | 100.0 |
| | N | 392 | 439 | 455 | 1286 | 504 | 511 | 452 | 1467 | 2753 |
| Puuttuvia (N) | | 16 | 33 | 66 | 115 | 16 | 34 | 56 | 106 | 221 |

42_6. Onko isällänne todettu syöpä?

Etelä-Pohjanmaan sairaanhoitopiiri

| Ikäryhmä | | Miehet | | | | Naiset | | | | Yht. |
|---------------|---|--------|-------|-------|-------|--------|-------|-------|-------|-------|
| | | 45-54 | 55-64 | 65-74 | Yht. | 45-54 | 55-64 | 65-74 | Yht. | |
| Ei | | 74.8 | 70.3 | 78.9 | 74.6 | 73.8 | 77.1 | 76.5 | 75.8 | 75.2 |
| Kyllä | | 25.2 | 29.7 | 21.1 | 25.4 | 26.2 | 22.9 | 23.5 | 24.2 | 24.8 |
| Yhteensä | % | 100.0 | 100.0 | 100.0 | 100.0 | 100.0 | 100.0 | 100.0 | 100.0 | 100.0 |
| | N | 131 | 148 | 142 | 421 | 168 | 170 | 149 | 487 | 908 |
| Puuttuvia (N) | | 4 | 9 | 29 | 42 | 4 | 15 | 17 | 36 | 78 |

Keski-Suomen sairaanhoitopiiri

| Ikäryhmä | | Miehet | | | | Naiset | | | | Yht. |
|---------------|---|--------|-------|-------|-------|--------|-------|-------|-------|-------|
| | | 45-54 | 55-64 | 65-74 | Yht. | 45-54 | 55-64 | 65-74 | Yht. | |
| Ei | | 76.2 | 77.4 | 81.9 | 78.6 | 76.4 | 77.4 | 76.7 | 76.8 | 77.7 |
| Kyllä | | 23.8 | 22.6 | 18.1 | 21.4 | 23.6 | 22.6 | 23.3 | 23.2 | 22.3 |
| Yhteensä | % | 100.0 | 100.0 | 100.0 | 100.0 | 100.0 | 100.0 | 100.0 | 100.0 | 100.0 |
| | N | 130 | 155 | 155 | 440 | 182 | 164 | 150 | 496 | 936 |
| Puuttuvia (N) | | 4 | 8 | 16 | 28 | 5 | 7 | 19 | 31 | 59 |

Pirkanmaan sairaanhoitopiiri

| Ikäryhmä | | Miehet | | | | Naiset | | | | Yht. |
|---------------|---|--------|-------|-------|-------|--------|-------|-------|-------|-------|
| | | 45-54 | 55-64 | 65-74 | Yht. | 45-54 | 55-64 | 65-74 | Yht. | |
| Ei | | 80.0 | 77.4 | 79.6 | 79.0 | 77.4 | 76.3 | 75.8 | 76.5 | 77.7 |
| Kyllä | | 20.0 | 22.6 | 20.4 | 21.0 | 22.6 | 23.7 | 24.2 | 23.5 | 22.3 |
| Yhteensä | % | 100.0 | 100.0 | 100.0 | 100.0 | 100.0 | 100.0 | 100.0 | 100.0 | 100.0 |
| | N | 135 | 137 | 157 | 429 | 155 | 177 | 153 | 485 | 914 |
| Puuttuvia (N) | | 4 | 15 | 22 | 41 | 6 | 12 | 20 | 38 | 79 |

Kaikki alueet yhteensä

| Ikäryhmä | | Miehet | | | | Naiset | | | | Yht. |
|---------------|---|--------|-------|-------|-------|--------|-------|-------|-------|-------|
| | | 45-54 | 55-64 | 65-74 | Yht. | 45-54 | 55-64 | 65-74 | Yht. | |
| Ei | | 77.0 | 75.0 | 80.2 | 77.4 | 75.8 | 76.9 | 76.3 | 76.4 | 76.9 |
| Kyllä | | 23.0 | 25.0 | 19.8 | 22.6 | 24.2 | 23.1 | 23.7 | 23.6 | 23.1 |
| Yhteensä | % | 100.0 | 100.0 | 100.0 | 100.0 | 100.0 | 100.0 | 100.0 | 100.0 | 100.0 |
| | N | 396 | 440 | 454 | 1290 | 505 | 511 | 452 | 1468 | 2758 |
| Puuttuvia (N) | | 12 | 32 | 67 | 111 | 15 | 34 | 56 | 105 | 216 |

42_7. Onko isällänne todettu masennus?

Etelä-Pohjanmaan sairaanhoitopiiri

| Ikäryhmä | Miehet | | | | Naiset | | | | Yht. |
|---------------|--------|-------|-------|-------|--------|-------|-------|-------|-------|
| | 45-54 | 55-64 | 65-74 | Yht. | 45-54 | 55-64 | 65-74 | Yht. | |
| Ei | 95.4 | 97.2 | 96.5 | 96.4 | 94.0 | 94.7 | 96.0 | 94.9 | 95.6 |
| Kyllä | 4.6 | 2.8 | 3.5 | 3.6 | 6.0 | 5.3 | 4.0 | 5.1 | 4.4 |
| Yhteensä | % | 100.0 | 100.0 | 100.0 | 100.0 | 100.0 | 100.0 | 100.0 | 100.0 |
| | N | 130 | 145 | 142 | 417 | 168 | 170 | 149 | 487 |
| Puuttuvia (N) | | 5 | 12 | 29 | 46 | 4 | 15 | 17 | 36 |

Keski-Suomen sairaanhoitopiiri

| Ikäryhmä | Miehet | | | | Naiset | | | | Yht. |
|---------------|--------|-------|-------|-------|--------|-------|-------|-------|-------|
| | 45-54 | 55-64 | 65-74 | Yht. | 45-54 | 55-64 | 65-74 | Yht. | |
| Ei | 98.4 | 96.8 | 97.4 | 97.5 | 95.0 | 96.3 | 92.1 | 94.5 | 95.9 |
| Kyllä | 1.6 | 3.2 | 2.6 | 2.5 | 5.0 | 3.7 | 7.9 | 5.5 | 4.1 |
| Yhteensä | % | 100.0 | 100.0 | 100.0 | 100.0 | 100.0 | 100.0 | 100.0 | 100.0 |
| | N | 129 | 155 | 155 | 439 | 181 | 163 | 151 | 495 |
| Puuttuvia (N) | | 5 | 8 | 16 | 29 | 6 | 8 | 18 | 32 |

Pirkanmaan sairaanhoitopiiri

| Ikäryhmä | Miehet | | | | Naiset | | | | Yht. |
|---------------|--------|-------|-------|-------|--------|-------|-------|-------|-------|
| | 45-54 | 55-64 | 65-74 | Yht. | 45-54 | 55-64 | 65-74 | Yht. | |
| Ei | 95.6 | 95.6 | 95.5 | 95.6 | 90.3 | 97.2 | 96.7 | 94.8 | 95.2 |
| Kyllä | 4.4 | 4.4 | 4.5 | 4.4 | 9.7 | 2.8 | 3.3 | 5.2 | 4.8 |
| Yhteensä | % | 100.0 | 100.0 | 100.0 | 100.0 | 100.0 | 100.0 | 100.0 | 100.0 |
| | N | 135 | 137 | 157 | 429 | 155 | 177 | 153 | 485 |
| Puuttuvia (N) | | 4 | 15 | 22 | 41 | 6 | 12 | 20 | 38 |

Kaikki alueet yhteensä

| Ikäryhmä | Miehet | | | | Naiset | | | | Yht. |
|---------------|--------|-------|-------|-------|--------|-------|-------|-------|-------|
| | 45-54 | 55-64 | 65-74 | Yht. | 45-54 | 55-64 | 65-74 | Yht. | |
| Ei | 96.4 | 96.6 | 96.5 | 96.5 | 93.3 | 96.1 | 94.9 | 94.8 | 95.6 |
| Kyllä | 3.6 | 3.4 | 3.5 | 3.5 | 6.7 | 3.9 | 5.1 | 5.2 | 4.4 |
| Yhteensä | % | 100.0 | 100.0 | 100.0 | 100.0 | 100.0 | 100.0 | 100.0 | 100.0 |
| | N | 394 | 437 | 454 | 1285 | 504 | 510 | 453 | 1467 |
| Puuttuvia (N) | | 14 | 35 | 67 | 116 | 16 | 35 | 55 | 106 |

43_1. Onko äidillänne todettu sydäninfarkti alle 65-vuotiaana?

Etelä-Pohjanmaan sairaanhoitopiiri

| Ikäryhmä | Miehet | | | | Naiset | | | | Yht. |
|---------------|--------|-------|-------|-------|--------|-------|-------|-------|-------|
| | 45-54 | 55-64 | 65-74 | Yht. | 45-54 | 55-64 | 65-74 | Yht. | |
| Ei | 98.4 | 93.0 | 95.2 | 95.5 | 92.2 | 91.2 | 96.1 | 93.1 | 94.2 |
| Kyllä | 1.6 | 7.0 | 4.8 | 4.5 | 7.8 | 8.8 | 3.9 | 6.9 | 5.8 |
| Yhteensä | % | 100.0 | 100.0 | 100.0 | 100.0 | 100.0 | 100.0 | 100.0 | 100.0 |
| | N | 129 | 143 | 146 | 418 | 166 | 171 | 153 | 490 |
| Puuttuvia (N) | | 6 | 14 | 25 | 45 | 6 | 14 | 13 | 33 |

Keski-Suomen sairaanhoitopiiri

| Ikäryhmä | Miehet | | | | Naiset | | | | Yht. |
|---------------|--------|-------|-------|-------|--------|-------|-------|-------|-------|
| | 45-54 | 55-64 | 65-74 | Yht. | 45-54 | 55-64 | 65-74 | Yht. | |
| Ei | 92.9 | 91.1 | 91.8 | 91.9 | 92.5 | 88.1 | 92.9 | 91.2 | 91.5 |
| Kyllä | 7.1 | 8.9 | 8.2 | 8.1 | 7.5 | 11.9 | 7.1 | 8.8 | 8.5 |
| Yhteensä | % | 100.0 | 100.0 | 100.0 | 100.0 | 100.0 | 100.0 | 100.0 | 100.0 |
| | N | 127 | 157 | 158 | 442 | 186 | 168 | 155 | 509 |
| Puuttuvia (N) | | 7 | 6 | 13 | 26 | 1 | 3 | 14 | 18 |

Pirkanmaan sairaanhoitopiiri

| Ikäryhmä | Miehet | | | | Naiset | | | | Yht. |
|---------------|--------|-------|-------|-------|--------|-------|-------|-------|-------|
| | 45-54 | 55-64 | 65-74 | Yht. | 45-54 | 55-64 | 65-74 | Yht. | |
| Ei | 95.7 | 96.6 | 94.0 | 95.3 | 94.2 | 90.8 | 94.5 | 93.1 | 94.1 |
| Kyllä | 4.3 | 3.4 | 6.0 | 4.7 | 5.8 | 9.2 | 5.5 | 6.9 | 5.9 |
| Yhteensä | % | 100.0 | 100.0 | 100.0 | 100.0 | 100.0 | 100.0 | 100.0 | 100.0 |
| | N | 138 | 145 | 167 | 450 | 156 | 185 | 163 | 504 |
| Puuttuvia (N) | | 1 | 7 | 12 | 20 | 5 | 4 | 10 | 19 |

Kaikki alueet yhteensä

| Ikäryhmä | Miehet | | | | Naiset | | | | Yht. |
|---------------|--------|-------|-------|-------|--------|-------|-------|-------|-------|
| | 45-54 | 55-64 | 65-74 | Yht. | 45-54 | 55-64 | 65-74 | Yht. | |
| Ei | 95.7 | 93.5 | 93.6 | 94.2 | 92.9 | 90.1 | 94.5 | 92.4 | 93.2 |
| Kyllä | 4.3 | 6.5 | 6.4 | 5.8 | 7.1 | 9.9 | 5.5 | 7.6 | 6.8 |
| Yhteensä | % | 100.0 | 100.0 | 100.0 | 100.0 | 100.0 | 100.0 | 100.0 | 100.0 |
| | N | 394 | 445 | 471 | 1310 | 508 | 524 | 471 | 1503 |
| Puuttuvia (N) | | 14 | 27 | 50 | 91 | 12 | 21 | 37 | 70 |

43_2. Onko äidillänne todettu sydäninfarkti yli 65-vuotiaana?

Etelä-Pohjanmaan sairaanhoitopiiri

| Ikäryhmä | | Miehet | | | | Naiset | | | | Yht. |
|---------------|---|--------|-------|-------|-------|--------|-------|-------|-------|-------|
| | | 45-54 | 55-64 | 65-74 | Yht. | 45-54 | 55-64 | 65-74 | Yht. | |
| Ei | | 91.5 | 89.5 | 89.6 | 90.1 | 91.0 | 84.8 | 82.7 | 86.2 | 88.0 |
| Kyllä | | 8.5 | 10.5 | 10.4 | 9.9 | 9.0 | 15.2 | 17.3 | 13.8 | 12.0 |
| Yhteensä | % | 100.0 | 100.0 | 100.0 | 100.0 | 100.0 | 100.0 | 100.0 | 100.0 | 100.0 |
| | N | 129 | 143 | 144 | 416 | 166 | 171 | 150 | 487 | 903 |
| Puuttuvia (N) | | 6 | 14 | 27 | 47 | 6 | 14 | 16 | 36 | 83 |

Keski-Suomen sairaanhoitopiiri

| Ikäryhmä | | Miehet | | | | Naiset | | | | Yht. |
|---------------|---|--------|-------|-------|-------|--------|-------|-------|-------|-------|
| | | 45-54 | 55-64 | 65-74 | Yht. | 45-54 | 55-64 | 65-74 | Yht. | |
| Ei | | 91.4 | 87.3 | 84.2 | 87.4 | 89.7 | 82.4 | 81.2 | 84.7 | 86.0 |
| Kyllä | | 8.6 | 12.7 | 15.8 | 12.6 | 10.3 | 17.6 | 18.8 | 15.3 | 14.0 |
| Yhteensä | % | 100.0 | 100.0 | 100.0 | 100.0 | 100.0 | 100.0 | 100.0 | 100.0 | 100.0 |
| | N | 128 | 157 | 158 | 443 | 185 | 165 | 154 | 504 | 947 |
| Puuttuvia (N) | | 6 | 6 | 13 | 25 | 2 | 6 | 15 | 23 | 48 |

Pirkanmaan sairaanhoitopiiri

| Ikäryhmä | | Miehet | | | | Naiset | | | | Yht. |
|---------------|---|--------|-------|-------|-------|--------|-------|-------|-------|-------|
| | | 45-54 | 55-64 | 65-74 | Yht. | 45-54 | 55-64 | 65-74 | Yht. | |
| Ei | | 92.8 | 86.9 | 87.5 | 88.9 | 87.8 | 83.6 | 81.4 | 84.2 | 86.4 |
| Kyllä | | 7.2 | 13.1 | 12.5 | 11.1 | 12.2 | 16.4 | 18.6 | 15.8 | 13.6 |
| Yhteensä | % | 100.0 | 100.0 | 100.0 | 100.0 | 100.0 | 100.0 | 100.0 | 100.0 | 100.0 |
| | N | 138 | 145 | 168 | 451 | 156 | 183 | 161 | 500 | 951 |
| Puuttuvia (N) | | 1 | 7 | 11 | 19 | 5 | 6 | 12 | 23 | 42 |

Kaikki alueet yhteensä

| Ikäryhmä | | Miehet | | | | Naiset | | | | Yht. |
|---------------|---|--------|-------|-------|-------|--------|-------|-------|-------|-------|
| | | 45-54 | 55-64 | 65-74 | Yht. | 45-54 | 55-64 | 65-74 | Yht. | |
| Ei | | 91.9 | 87.9 | 87.0 | 88.8 | 89.5 | 83.6 | 81.7 | 85.0 | 86.8 |
| Kyllä | | 8.1 | 12.1 | 13.0 | 11.2 | 10.5 | 16.4 | 18.3 | 15.0 | 13.2 |
| Yhteensä | % | 100.0 | 100.0 | 100.0 | 100.0 | 100.0 | 100.0 | 100.0 | 100.0 | 100.0 |
| | N | 395 | 445 | 470 | 1310 | 507 | 519 | 465 | 1491 | 2801 |
| Puuttuvia (N) | | 13 | 27 | 51 | 91 | 13 | 26 | 43 | 82 | 173 |

43_3. Onko äidillänne todettu aivohalvaus alle 75-vuotiaana?

Etelä-Pohjanmaan sairaanhoitopiiri

| Ikäryhmä | Miehet | | | | Naiset | | | | Yht. |
|---------------|--------|-------|-------|-------|--------|-------|-------|-------|-------|
| | 45-54 | 55-64 | 65-74 | Yht. | 45-54 | 55-64 | 65-74 | Yht. | |
| Ei | 95.3 | 91.7 | 91.0 | 92.6 | 96.4 | 89.5 | 92.0 | 92.6 | 92.6 |
| Kyllä | 4.7 | 8.3 | 9.0 | 7.4 | 3.6 | 10.5 | 8.0 | 7.4 | 7.4 |
| Yhteensä | % | 100.0 | 100.0 | 100.0 | 100.0 | 100.0 | 100.0 | 100.0 | 100.0 |
| | N | 129 | 145 | 144 | 418 | 166 | 172 | 150 | 488 |
| Puuttuvia (N) | | 6 | 12 | 27 | 45 | 6 | 13 | 16 | 35 |

Keski-Suomen sairaanhoitopiiri

| Ikäryhmä | Miehet | | | | Naiset | | | | Yht. |
|---------------|--------|-------|-------|-------|--------|-------|-------|-------|-------|
| | 45-54 | 55-64 | 65-74 | Yht. | 45-54 | 55-64 | 65-74 | Yht. | |
| Ei | 93.7 | 96.2 | 91.2 | 93.7 | 94.6 | 91.6 | 91.1 | 92.5 | 93.1 |
| Kyllä | 6.3 | 3.8 | 8.8 | 6.3 | 5.4 | 8.4 | 8.9 | 7.5 | 6.9 |
| Yhteensä | % | 100.0 | 100.0 | 100.0 | 100.0 | 100.0 | 100.0 | 100.0 | 100.0 |
| | N | 127 | 157 | 159 | 443 | 185 | 166 | 157 | 508 |
| Puuttuvia (N) | | 7 | 6 | 12 | 25 | 2 | 5 | 12 | 19 |

Pirkanmaan sairaanhoitopiiri

| Ikäryhmä | Miehet | | | | Naiset | | | | Yht. |
|---------------|--------|-------|-------|-------|--------|-------|-------|-------|-------|
| | 45-54 | 55-64 | 65-74 | Yht. | 45-54 | 55-64 | 65-74 | Yht. | |
| Ei | 94.2 | 95.9 | 92.9 | 94.2 | 91.7 | 89.2 | 91.3 | 90.6 | 92.3 |
| Kyllä | 5.8 | 4.1 | 7.1 | 5.8 | 8.3 | 10.8 | 8.7 | 9.4 | 7.7 |
| Yhteensä | % | 100.0 | 100.0 | 100.0 | 100.0 | 100.0 | 100.0 | 100.0 | 100.0 |
| | N | 137 | 145 | 169 | 451 | 156 | 185 | 161 | 502 |
| Puuttuvia (N) | | 2 | 7 | 10 | 19 | 5 | 4 | 12 | 21 |

Kaikki alueet yhteensä

| Ikäryhmä | Miehet | | | | Naiset | | | | Yht. |
|---------------|--------|-------|-------|-------|--------|-------|-------|-------|-------|
| | 45-54 | 55-64 | 65-74 | Yht. | 45-54 | 55-64 | 65-74 | Yht. | |
| Ei | 94.4 | 94.6 | 91.7 | 93.5 | 94.3 | 90.1 | 91.5 | 91.9 | 92.7 |
| Kyllä | 5.6 | 5.4 | 8.3 | 6.5 | 5.7 | 9.9 | 8.5 | 8.1 | 7.3 |
| Yhteensä | % | 100.0 | 100.0 | 100.0 | 100.0 | 100.0 | 100.0 | 100.0 | 100.0 |
| | N | 393 | 447 | 472 | 1312 | 507 | 523 | 468 | 1498 |
| Puuttuvia (N) | | 15 | 25 | 49 | 89 | 13 | 22 | 40 | 75 |

43_4. Onko äidillänne todettu diabetes?

Etelä-Pohjanmaan sairaanhoitopiiri

| Ikäryhmä | | Miehet | | | | Naiset | | | | Yht. |
|---------------|---|--------|-------|-------|-------|--------|-------|-------|-------|-------|
| | | 45-54 | 55-64 | 65-74 | Yht. | 45-54 | 55-64 | 65-74 | Yht. | |
| Ei | | 82.2 | 77.3 | 70.1 | 76.3 | 76.5 | 69.8 | 72.0 | 72.7 | 74.4 |
| Kyllä | | 17.8 | 22.7 | 29.9 | 23.7 | 23.5 | 30.2 | 28.0 | 27.3 | 25.6 |
| Yhteensä | % | 100.0 | 100.0 | 100.0 | 100.0 | 100.0 | 100.0 | 100.0 | 100.0 | 100.0 |
| | N | 129 | 141 | 144 | 414 | 166 | 172 | 150 | 488 | 902 |
| Puuttuvia (N) | | 6 | 16 | 27 | 49 | 6 | 13 | 16 | 35 | 84 |

Keski-Suomen sairaanhoitopiiri

| Ikäryhmä | | Miehet | | | | Naiset | | | | Yht. |
|---------------|---|--------|-------|-------|-------|--------|-------|-------|-------|-------|
| | | 45-54 | 55-64 | 65-74 | Yht. | 45-54 | 55-64 | 65-74 | Yht. | |
| Ei | | 84.4 | 79.7 | 84.2 | 82.7 | 87.0 | 77.7 | 82.6 | 82.6 | 82.6 |
| Kyllä | | 15.6 | 20.3 | 15.8 | 17.3 | 13.0 | 22.3 | 17.4 | 17.4 | 17.4 |
| Yhteensä | % | 100.0 | 100.0 | 100.0 | 100.0 | 100.0 | 100.0 | 100.0 | 100.0 | 100.0 |
| | N | 128 | 158 | 158 | 444 | 185 | 166 | 155 | 506 | 950 |
| Puuttuvia (N) | | 6 | 5 | 13 | 24 | 2 | 5 | 14 | 21 | 45 |

Pirkanmaan sairaanhoitopiiri

| Ikäryhmä | | Miehet | | | | Naiset | | | | Yht. |
|---------------|---|--------|-------|-------|-------|--------|-------|-------|-------|-------|
| | | 45-54 | 55-64 | 65-74 | Yht. | 45-54 | 55-64 | 65-74 | Yht. | |
| Ei | | 81.2 | 78.6 | 85.2 | 81.9 | 84.6 | 71.7 | 79.5 | 78.2 | 80.0 |
| Kyllä | | 18.8 | 21.4 | 14.8 | 18.1 | 15.4 | 28.3 | 20.5 | 21.8 | 20.0 |
| Yhteensä | % | 100.0 | 100.0 | 100.0 | 100.0 | 100.0 | 100.0 | 100.0 | 100.0 | 100.0 |
| | N | 138 | 145 | 169 | 452 | 156 | 184 | 161 | 501 | 953 |
| Puuttuvia (N) | | 1 | 7 | 10 | 18 | 5 | 5 | 12 | 22 | 40 |

Kaikki alueet yhteensä

| Ikäryhmä | | Miehet | | | | Naiset | | | | Yht. |
|---------------|---|--------|-------|-------|-------|--------|-------|-------|-------|-------|
| | | 45-54 | 55-64 | 65-74 | Yht. | 45-54 | 55-64 | 65-74 | Yht. | |
| Ei | | 82.5 | 78.6 | 80.3 | 80.4 | 82.8 | 73.0 | 78.1 | 77.9 | 79.1 |
| Kyllä | | 17.5 | 21.4 | 19.7 | 19.6 | 17.2 | 27.0 | 21.9 | 22.1 | 20.9 |
| Yhteensä | % | 100.0 | 100.0 | 100.0 | 100.0 | 100.0 | 100.0 | 100.0 | 100.0 | 100.0 |
| | N | 395 | 444 | 471 | 1310 | 507 | 522 | 466 | 1495 | 2805 |
| Puuttuvia (N) | | 13 | 28 | 50 | 91 | 13 | 23 | 42 | 78 | 169 |

43_5. Onko äidillänne todettu astma?

Etelä-Pohjanmaan sairaanhoitopiiri

| Ikäryhmä | | Miehet | | | | Naiset | | | | Yht. |
|---------------|---|--------|-------|-------|-------|--------|-------|-------|-------|-------|
| | | 45-54 | 55-64 | 65-74 | Yht. | 45-54 | 55-64 | 65-74 | Yht. | |
| Ei | | 93.8 | 94.4 | 93.7 | 94.0 | 92.2 | 91.9 | 94.7 | 92.8 | 93.4 |
| Kyllä | | 6.2 | 5.6 | 6.3 | 6.0 | 7.8 | 8.1 | 5.3 | 7.2 | 6.6 |
| Yhteensä | % | 100.0 | 100.0 | 100.0 | 100.0 | 100.0 | 100.0 | 100.0 | 100.0 | 100.0 |
| | N | 129 | 143 | 143 | 415 | 166 | 173 | 150 | 489 | 904 |
| Puuttuvia (N) | | 6 | 14 | 28 | 48 | 6 | 12 | 16 | 34 | 82 |

Keski-Suomen sairaanhoitopiiri

| Ikäryhmä | | Miehet | | | | Naiset | | | | Yht. |
|---------------|---|--------|-------|-------|-------|--------|-------|-------|-------|-------|
| | | 45-54 | 55-64 | 65-74 | Yht. | 45-54 | 55-64 | 65-74 | Yht. | |
| Ei | | 87.4 | 89.9 | 93.7 | 90.5 | 88.6 | 88.6 | 94.2 | 90.4 | 90.4 |
| Kyllä | | 12.6 | 10.1 | 6.3 | 9.5 | 11.4 | 11.4 | 5.8 | 9.6 | 9.6 |
| Yhteensä | % | 100.0 | 100.0 | 100.0 | 100.0 | 100.0 | 100.0 | 100.0 | 100.0 | 100.0 |
| | N | 127 | 158 | 158 | 443 | 185 | 167 | 156 | 508 | 951 |
| Puuttuvia (N) | | 7 | 5 | 13 | 25 | 2 | 4 | 13 | 19 | 44 |

Pirkanmaan sairaanhoitopiiri

| Ikäryhmä | | Miehet | | | | Naiset | | | | Yht. |
|---------------|---|--------|-------|-------|-------|--------|-------|-------|-------|-------|
| | | 45-54 | 55-64 | 65-74 | Yht. | 45-54 | 55-64 | 65-74 | Yht. | |
| Ei | | 88.4 | 95.2 | 95.9 | 93.4 | 90.3 | 91.8 | 90.7 | 91.0 | 92.1 |
| Kyllä | | 11.6 | 4.8 | 4.1 | 6.6 | 9.7 | 8.2 | 9.3 | 9.0 | 7.9 |
| Yhteensä | % | 100.0 | 100.0 | 100.0 | 100.0 | 100.0 | 100.0 | 100.0 | 100.0 | 100.0 |
| | N | 138 | 145 | 169 | 452 | 155 | 184 | 161 | 500 | 952 |
| Puuttuvia (N) | | 1 | 7 | 10 | 18 | 6 | 5 | 12 | 23 | 41 |

Kaikki alueet yhteensä

| Ikäryhmä | | Miehet | | | | Naiset | | | | Yht. |
|---------------|---|--------|-------|-------|-------|--------|-------|-------|-------|-------|
| | | 45-54 | 55-64 | 65-74 | Yht. | 45-54 | 55-64 | 65-74 | Yht. | |
| Ei | | 89.8 | 93.0 | 94.5 | 92.6 | 90.3 | 90.8 | 93.1 | 91.4 | 91.9 |
| Kyllä | | 10.2 | 7.0 | 5.5 | 7.4 | 9.7 | 9.2 | 6.9 | 8.6 | 8.1 |
| Yhteensä | % | 100.0 | 100.0 | 100.0 | 100.0 | 100.0 | 100.0 | 100.0 | 100.0 | 100.0 |
| | N | 394 | 446 | 470 | 1310 | 506 | 524 | 467 | 1497 | 2807 |
| Puuttuvia (N) | | 14 | 26 | 51 | 91 | 14 | 21 | 41 | 76 | 167 |

43_6. Onko äidillänne todettu syöpä?

Etelä-Pohjanmaan sairaanhoitopiiri

| Ikäryhmä | | Miehet | | | | Naiset | | | | Yht. |
|---------------|---|--------|-------|-------|-------|--------|-------|-------|-------|-------|
| | | 45-54 | 55-64 | 65-74 | Yht. | 45-54 | 55-64 | 65-74 | Yht. | |
| Ei | | 87.8 | 80.7 | 81.1 | 83.1 | 83.7 | 76.9 | 78.7 | 79.8 | 81.3 |
| Kyllä | | 12.2 | 19.3 | 18.9 | 16.9 | 16.3 | 23.1 | 21.3 | 20.2 | 18.7 |
| Yhteensä | % | 100.0 | 100.0 | 100.0 | 100.0 | 100.0 | 100.0 | 100.0 | 100.0 | 100.0 |
| | N | 131 | 145 | 143 | 419 | 166 | 173 | 150 | 489 | 908 |
| Puuttuvia (N) | | 4 | 12 | 28 | 44 | 6 | 12 | 16 | 34 | 78 |

Keski-Suomen sairaanhoitopiiri

| Ikäryhmä | | Miehet | | | | Naiset | | | | Yht. |
|---------------|---|--------|-------|-------|-------|--------|-------|-------|-------|-------|
| | | 45-54 | 55-64 | 65-74 | Yht. | 45-54 | 55-64 | 65-74 | Yht. | |
| Ei | | 73.4 | 79.1 | 77.8 | 77.0 | 83.6 | 74.7 | 79.5 | 79.4 | 78.3 |
| Kyllä | | 26.6 | 20.9 | 22.2 | 23.0 | 16.4 | 25.3 | 20.5 | 20.6 | 21.7 |
| Yhteensä | % | 100.0 | 100.0 | 100.0 | 100.0 | 100.0 | 100.0 | 100.0 | 100.0 | 100.0 |
| | N | 128 | 158 | 158 | 444 | 183 | 166 | 156 | 505 | 949 |
| Puuttuvia (N) | | 6 | 5 | 13 | 24 | 4 | 5 | 13 | 22 | 46 |

Pirkanmaan sairaanhoitopiiri

| Ikäryhmä | | Miehet | | | | Naiset | | | | Yht. |
|---------------|---|--------|-------|-------|-------|--------|-------|-------|-------|-------|
| | | 45-54 | 55-64 | 65-74 | Yht. | 45-54 | 55-64 | 65-74 | Yht. | |
| Ei | | 83.3 | 77.2 | 79.3 | 79.9 | 81.9 | 78.8 | 83.3 | 81.2 | 80.6 |
| Kyllä | | 16.7 | 22.8 | 20.7 | 20.1 | 18.1 | 21.2 | 16.7 | 18.8 | 19.4 |
| Yhteensä | % | 100.0 | 100.0 | 100.0 | 100.0 | 100.0 | 100.0 | 100.0 | 100.0 | 100.0 |
| | N | 138 | 145 | 169 | 452 | 155 | 184 | 162 | 501 | 953 |
| Puuttuvia (N) | | 1 | 7 | 10 | 18 | 6 | 5 | 11 | 22 | 40 |

Kaikki alueet yhteensä

| Ikäryhmä | | Miehet | | | | Naiset | | | | Yht. |
|---------------|---|--------|-------|-------|-------|--------|-------|-------|-------|-------|
| | | 45-54 | 55-64 | 65-74 | Yht. | 45-54 | 55-64 | 65-74 | Yht. | |
| Ei | | 81.6 | 79.0 | 79.4 | 79.9 | 83.1 | 76.9 | 80.6 | 80.1 | 80.0 |
| Kyllä | | 18.4 | 21.0 | 20.6 | 20.1 | 16.9 | 23.1 | 19.4 | 19.9 | 20.0 |
| Yhteensä | % | 100.0 | 100.0 | 100.0 | 100.0 | 100.0 | 100.0 | 100.0 | 100.0 | 100.0 |
| | N | 397 | 448 | 470 | 1315 | 504 | 523 | 468 | 1495 | 2810 |
| Puuttuvia (N) | | 11 | 24 | 51 | 86 | 16 | 22 | 40 | 78 | 164 |

43_7. Onko äidillänne todettu masennus?

Etelä-Pohjanmaan sairaanhoitopiiri

| Ikäryhmä | | Miehet | | | | Naiset | | | | Yht. |
|---------------|---|--------|-------|-------|-------|--------|-------|-------|-------|-------|
| | | 45-54 | 55-64 | 65-74 | Yht. | 45-54 | 55-64 | 65-74 | Yht. | |
| Ei | | 97.7 | 94.4 | 95.8 | 95.9 | 90.4 | 94.2 | 94.7 | 93.0 | 94.4 |
| Kyllä | | 2.3 | 5.6 | 4.2 | 4.1 | 9.6 | 5.8 | 5.3 | 7.0 | 5.6 |
| Yhteensä | % | 100.0 | 100.0 | 100.0 | 100.0 | 100.0 | 100.0 | 100.0 | 100.0 | 100.0 |
| | N | 128 | 143 | 143 | 414 | 166 | 173 | 150 | 489 | 903 |
| Puuttuvia (N) | | 7 | 14 | 28 | 49 | 6 | 12 | 16 | 34 | 83 |

Keski-Suomen sairaanhoitopiiri

| Ikäryhmä | | Miehet | | | | Naiset | | | | Yht. |
|---------------|---|--------|-------|-------|-------|--------|-------|-------|-------|-------|
| | | 45-54 | 55-64 | 65-74 | Yht. | 45-54 | 55-64 | 65-74 | Yht. | |
| Ei | | 93.0 | 91.7 | 94.9 | 93.2 | 94.1 | 89.8 | 92.8 | 92.3 | 92.7 |
| Kyllä | | 7.0 | 8.3 | 5.1 | 6.8 | 5.9 | 10.2 | 7.2 | 7.7 | 7.3 |
| Yhteensä | % | 100.0 | 100.0 | 100.0 | 100.0 | 100.0 | 100.0 | 100.0 | 100.0 | 100.0 |
| | N | 128 | 157 | 157 | 442 | 185 | 166 | 153 | 504 | 946 |
| Puuttuvia (N) | | 6 | 6 | 14 | 26 | 2 | 5 | 16 | 23 | 49 |

Pirkanmaan sairaanhoitopiiri

| Ikäryhmä | | Miehet | | | | Naiset | | | | Yht. |
|---------------|---|--------|-------|-------|-------|--------|-------|-------|-------|-------|
| | | 45-54 | 55-64 | 65-74 | Yht. | 45-54 | 55-64 | 65-74 | Yht. | |
| Ei | | 95.6 | 92.4 | 94.6 | 94.2 | 89.6 | 90.2 | 90.1 | 90.0 | 92.0 |
| Kyllä | | 4.4 | 7.6 | 5.4 | 5.8 | 10.4 | 9.8 | 9.9 | 10.0 | 8.0 |
| Yhteensä | % | 100.0 | 100.0 | 100.0 | 100.0 | 100.0 | 100.0 | 100.0 | 100.0 | 100.0 |
| | N | 137 | 145 | 168 | 450 | 154 | 184 | 161 | 499 | 949 |
| Puuttuvia (N) | | 2 | 7 | 11 | 20 | 7 | 5 | 12 | 24 | 44 |

Kaikki alueet yhteensä

| Ikäryhmä | | Miehet | | | | Naiset | | | | Yht. |
|---------------|---|--------|-------|-------|-------|--------|-------|-------|-------|-------|
| | | 45-54 | 55-64 | 65-74 | Yht. | 45-54 | 55-64 | 65-74 | Yht. | |
| Ei | | 95.4 | 92.8 | 95.1 | 94.4 | 91.5 | 91.4 | 92.5 | 91.8 | 93.0 |
| Kyllä | | 4.6 | 7.2 | 4.9 | 5.6 | 8.5 | 8.6 | 7.5 | 8.2 | 7.0 |
| Yhteensä | % | 100.0 | 100.0 | 100.0 | 100.0 | 100.0 | 100.0 | 100.0 | 100.0 | 100.0 |
| | N | 393 | 445 | 468 | 1306 | 505 | 523 | 464 | 1492 | 2798 |
| Puuttuvia (N) | | 15 | 27 | 53 | 95 | 15 | 22 | 44 | 81 | 176 |

44_1. Kuinka monta veljeä tai velipuolta teillä on tai on ollut?

Etelä-Pohjanmaan sairaanhoitopiiri

| | Ikäryhmä | Miehet | | | | Naiset | | | | Yht. |
|--------------------------|----------|--------|-------|-------|-------|--------|-------|-------|-------|-------|
| | | 45-54 | 55-64 | 65-74 | Yht. | 45-54 | 55-64 | 65-74 | Yht. | |
| Ei veljiä | | 18.5 | 16.2 | 15.9 | 16.8 | 24.0 | 17.6 | 9.8 | 17.2 | 17.0 |
| Yksi veli | | 31.9 | 35.1 | 32.3 | 33.1 | 37.4 | 33.0 | 25.2 | 32.0 | 32.5 |
| Kaksi veljeä | | 28.1 | 19.5 | 17.7 | 21.4 | 19.3 | 22.5 | 29.4 | 23.6 | 22.6 |
| Kolme veljeä | | 8.1 | 15.6 | 9.1 | 11.0 | 10.5 | 12.1 | 16.6 | 13.0 | 12.1 |
| Neljä veljeä | | 7.4 | 4.5 | 9.8 | 7.3 | 5.3 | 9.3 | 8.6 | 7.8 | 7.5 |
| Viisi veljeä tai enemmän | | 5.9 | 9.1 | 15.2 | 10.4 | 3.5 | 5.5 | 10.4 | 6.4 | 8.3 |
| Yhteensä | % | 100.0 | 100.0 | 100.0 | 100.0 | 100.0 | 100.0 | 100.0 | 100.0 | 100.0 |
| | N | 135 | 154 | 164 | 453 | 171 | 182 | 163 | 516 | 969 |
| Puuttuvia (N) | | 0 | 3 | 7 | 10 | 1 | 3 | 3 | 7 | 17 |

Keski-Suomen sairaanhoitopiiri

| | Ikäryhmä | Miehet | | | | Naiset | | | | Yht. |
|--------------------------|----------|--------|-------|-------|-------|--------|-------|-------|-------|-------|
| | | 45-54 | 55-64 | 65-74 | Yht. | 45-54 | 55-64 | 65-74 | Yht. | |
| Ei veljiä | | 20.5 | 20.9 | 16.0 | 19.0 | 20.0 | 18.2 | 17.4 | 18.6 | 18.8 |
| Yksi veli | | 23.5 | 20.9 | 24.3 | 22.9 | 31.9 | 32.9 | 25.7 | 30.3 | 26.8 |
| Kaksi veljeä | | 28.0 | 23.4 | 24.3 | 25.1 | 24.9 | 20.6 | 22.2 | 22.6 | 23.8 |
| Kolme veljeä | | 18.2 | 17.1 | 12.4 | 15.7 | 11.9 | 9.4 | 13.8 | 11.7 | 13.6 |
| Neljä veljeä | | 4.5 | 8.2 | 10.1 | 7.8 | 5.4 | 10.0 | 10.2 | 8.4 | 8.2 |
| Viisi veljeä tai enemmän | | 5.3 | 9.5 | 13.0 | 9.6 | 5.9 | 8.8 | 10.8 | 8.4 | 9.0 |
| Yhteensä | % | 100.0 | 100.0 | 100.0 | 100.0 | 100.0 | 100.0 | 100.0 | 100.0 | 100.0 |
| | N | 132 | 158 | 169 | 459 | 185 | 170 | 167 | 522 | 981 |
| Puuttuvia (N) | | 2 | 5 | 2 | 9 | 2 | 1 | 2 | 5 | 14 |

Pirkanmaan sairaanhoitopiiri

| | Ikäryhmä | Miehet | | | | Naiset | | | | Yht. |
|--------------------------|----------|--------|-------|-------|-------|--------|-------|-------|-------|-------|
| | | 45-54 | 55-64 | 65-74 | Yht. | 45-54 | 55-64 | 65-74 | Yht. | |
| Ei veljiä | | 25.4 | 24.0 | 19.8 | 22.8 | 21.7 | 25.0 | 17.1 | 21.4 | 22.1 |
| Yksi veli | | 34.8 | 31.3 | 29.9 | 31.8 | 44.1 | 31.9 | 27.6 | 34.3 | 33.1 |
| Kaksi veljeä | | 21.7 | 23.3 | 18.6 | 21.1 | 18.6 | 17.0 | 21.2 | 18.9 | 19.9 |
| Kolme veljeä | | 9.4 | 10.0 | 12.4 | 10.8 | 8.1 | 11.7 | 11.8 | 10.6 | 10.7 |
| Neljä veljeä | | 4.3 | 6.7 | 8.5 | 6.7 | 3.7 | 8.5 | 10.6 | 7.7 | 7.2 |
| Viisi veljeä tai enemmän | | 4.3 | 4.7 | 10.7 | 6.9 | 3.7 | 5.9 | 11.8 | 7.1 | 7.0 |
| Yhteensä | % | 100.0 | 100.0 | 100.0 | 100.0 | 100.0 | 100.0 | 100.0 | 100.0 | 100.0 |
| | N | 138 | 150 | 177 | 465 | 161 | 188 | 170 | 519 | 984 |
| Puuttuvia (N) | | 1 | 2 | 2 | 5 | 0 | 1 | 3 | 4 | 9 |

Kaikki alueet yhteensä

| | Ikäryhmä | Miehet | | | | Naiset | | | | Yht. |
|--------------------------|----------|--------|-------|-------|-------|--------|-------|-------|-------|-------|
| | | 45-54 | 55-64 | 65-74 | Yht. | 45-54 | 55-64 | 65-74 | Yht. | |
| Ei veljiä | | 21.5 | 20.3 | 17.3 | 19.5 | 21.9 | 20.4 | 14.8 | 19.1 | 19.3 |
| Yksi veli | | 30.1 | 29.0 | 28.8 | 29.3 | 37.5 | 32.6 | 26.2 | 32.2 | 30.8 |
| Kaksi veljeä | | 25.9 | 22.1 | 20.2 | 22.5 | 21.1 | 20.0 | 24.2 | 21.7 | 22.1 |
| Kolme veljeä | | 11.9 | 14.3 | 11.4 | 12.5 | 10.3 | 11.1 | 14.0 | 11.8 | 12.1 |
| Neljä veljeä | | 5.4 | 6.5 | 9.4 | 7.3 | 4.8 | 9.3 | 9.8 | 8.0 | 7.6 |
| Viisi veljeä tai enemmän | | 5.2 | 7.8 | 12.9 | 8.9 | 4.4 | 6.7 | 11.0 | 7.3 | 8.1 |
| Yhteensä | % | 100.0 | 100.0 | 100.0 | 100.0 | 100.0 | 100.0 | 100.0 | 100.0 | 100.0 |
| | N | 405 | 462 | 510 | 1377 | 517 | 540 | 500 | 1557 | 2934 |
| Puuttuvia (N) | | 3 | 10 | 11 | 24 | 3 | 5 | 8 | 16 | 40 |

44_2. Onko ainakin yhdellä veljistänne tai velipuolistanne todettu sydäninfarkti alle 60-vuotiaana?

Etelä-Pohjanmaan sairaanhoitopiiri

| Ikäryhmä | Miehet | | | | Naiset | | | | Yht. |
|-----------------------|--------|-------|-------|-------|--------|-------|-------|-------|-------|
| | 45-54 | 55-64 | 65-74 | Yht. | 45-54 | 55-64 | 65-74 | Yht. | |
| Ei | 77.7 | 75.5 | 74.5 | 75.8 | 69.3 | 70.4 | 69.9 | 69.9 | 72.6 |
| Kyllä | 3.1 | 7.0 | 8.1 | 6.2 | 6.0 | 10.7 | 19.2 | 11.6 | 9.1 |
| Minulla ei ole veljiä | 19.2 | 17.5 | 17.4 | 18.0 | 24.7 | 18.9 | 11.0 | 18.5 | 18.3 |
| Yhteensä | 100.0 | 100.0 | 100.0 | 100.0 | 100.0 | 100.0 | 100.0 | 100.0 | 100.0 |
| | N | | | | | | | | |
| | 130 | 143 | 149 | 422 | 166 | 169 | 146 | 481 | 903 |
| Puuttuvia (N) | 5 | 14 | 22 | 41 | 6 | 16 | 20 | 42 | 83 |

Keski-Suomen sairaanhoitopiiri

| Ikäryhmä | Miehet | | | | Naiset | | | | Yht. |
|-----------------------|--------|-------|-------|-------|--------|-------|-------|-------|-------|
| | 45-54 | 55-64 | 65-74 | Yht. | 45-54 | 55-64 | 65-74 | Yht. | |
| Ei | 73.4 | 70.1 | 71.3 | 71.5 | 75.1 | 69.1 | 63.8 | 69.6 | 70.5 |
| Kyllä | 4.8 | 8.4 | 12.2 | 8.8 | 4.4 | 12.1 | 18.1 | 11.3 | 10.1 |
| Minulla ei ole veljiä | 21.8 | 21.4 | 16.5 | 19.7 | 20.4 | 18.8 | 18.1 | 19.2 | 19.4 |
| Yhteensä | 100.0 | 100.0 | 100.0 | 100.0 | 100.0 | 100.0 | 100.0 | 100.0 | 100.0 |
| | N | | | | | | | | |
| | 124 | 154 | 164 | 442 | 181 | 165 | 160 | 506 | 948 |
| Puuttuvia (N) | 10 | 9 | 7 | 26 | 6 | 6 | 9 | 21 | 47 |

Pirkanmaan sairaanhoitopiiri

| Ikäryhmä | Miehet | | | | Naiset | | | | Yht. |
|-----------------------|--------|-------|-------|-------|--------|-------|-------|-------|-------|
| | 45-54 | 55-64 | 65-74 | Yht. | 45-54 | 55-64 | 65-74 | Yht. | |
| Ei | 67.4 | 63.9 | 69.3 | 67.0 | 74.2 | 65.0 | 66.5 | 68.4 | 67.7 |
| Kyllä | 6.7 | 11.6 | 9.6 | 9.4 | 3.8 | 9.3 | 16.2 | 9.8 | 9.6 |
| Minulla ei ole veljiä | 25.9 | 24.5 | 21.1 | 23.7 | 22.0 | 25.7 | 17.4 | 21.8 | 22.7 |
| Yhteensä | 100.0 | 100.0 | 100.0 | 100.0 | 100.0 | 100.0 | 100.0 | 100.0 | 100.0 |
| | N | | | | | | | | |
| | 135 | 147 | 166 | 448 | 159 | 183 | 167 | 509 | 957 |
| Puuttuvia (N) | 4 | 5 | 13 | 22 | 2 | 6 | 6 | 14 | 36 |

Kaikki alueet yhteensä

| Ikäryhmä | Miehet | | | | Naiset | | | | Yht. |
|-----------------------|--------|-------|-------|-------|--------|-------|-------|-------|-------|
| | 45-54 | 55-64 | 65-74 | Yht. | 45-54 | 55-64 | 65-74 | Yht. | |
| Ei | 72.8 | 69.8 | 71.6 | 71.3 | 72.9 | 68.1 | 66.6 | 69.3 | 70.2 |
| Kyllä | 4.9 | 9.0 | 10.0 | 8.2 | 4.7 | 10.6 | 17.8 | 10.9 | 9.6 |
| Minulla ei ole veljiä | 22.4 | 21.2 | 18.4 | 20.5 | 22.3 | 21.3 | 15.6 | 19.9 | 20.2 |
| Yhteensä | 100.0 | 100.0 | 100.0 | 100.0 | 100.0 | 100.0 | 100.0 | 100.0 | 100.0 |
| | N | | | | | | | | |
| | 389 | 444 | 479 | 1312 | 506 | 517 | 473 | 1496 | 2808 |
| Puuttuvia (N) | 19 | 28 | 42 | 89 | 14 | 28 | 35 | 77 | 166 |

44_3. Onko ainakin yhdellä veljistänne tai velipuolistanne todettu sydäninfarkti yli 60-vuotiaana?

Etelä-Pohjanmaan sairaanhoitopiiri

| Ikäryhmä | Miehet | | | | Naiset | | | | Yht. |
|-----------------------|--------|-------|-------|-------|--------|-------|-------|-------|-------|
| | 45-54 | 55-64 | 65-74 | Yht. | 45-54 | 55-64 | 65-74 | Yht. | |
| Ei | 78.9 | 77.0 | 68.8 | 74.7 | 75.0 | 78.1 | 82.2 | 78.3 | 76.6 |
| Kyllä | 1.6 | 5.0 | 13.2 | 6.8 | .0 | 3.0 | 6.8 | 3.1 | 4.8 |
| Minulla ei ole veljiä | 19.5 | 18.0 | 18.1 | 18.5 | 25.0 | 18.9 | 11.0 | 18.6 | 18.5 |
| Yhteensä | 100.0 | 100.0 | 100.0 | 100.0 | 100.0 | 100.0 | 100.0 | 100.0 | 100.0 |
| | N | | | | | | | | |
| | 128 | 139 | 144 | 411 | 164 | 169 | 146 | 479 | 890 |
| Puuttuvia (N) | 7 | 18 | 27 | 52 | 8 | 16 | 20 | 44 | 96 |

Keski-Suomen sairaanhoitopiiri

| Ikäryhmä | Miehet | | | | Naiset | | | | Yht. |
|-----------------------|--------|-------|-------|-------|--------|-------|-------|-------|-------|
| | 45-54 | 55-64 | 65-74 | Yht. | 45-54 | 55-64 | 65-74 | Yht. | |
| Ei | 77.4 | 76.0 | 69.5 | 74.0 | 79.6 | 76.2 | 67.5 | 74.7 | 74.3 |
| Kyllä | .8 | 2.6 | 14.0 | 6.3 | .0 | 4.9 | 14.4 | 6.1 | 6.2 |
| Minulla ei ole veljiä | 21.8 | 21.4 | 16.5 | 19.7 | 20.4 | 18.9 | 18.1 | 19.2 | 19.4 |
| Yhteensä | 100.0 | 100.0 | 100.0 | 100.0 | 100.0 | 100.0 | 100.0 | 100.0 | 100.0 |
| | N | | | | | | | | |
| | 124 | 154 | 164 | 442 | 181 | 164 | 160 | 505 | 947 |
| Puuttuvia (N) | 10 | 9 | 7 | 26 | 6 | 7 | 9 | 22 | 48 |

Pirkanmaan sairaanhoitopiiri

| Ikäryhmä | Miehet | | | | Naiset | | | | Yht. |
|-----------------------|--------|-------|-------|-------|--------|-------|-------|-------|-------|
| | 45-54 | 55-64 | 65-74 | Yht. | 45-54 | 55-64 | 65-74 | Yht. | |
| Ei | 73.3 | 74.8 | 67.9 | 71.8 | 78.1 | 72.1 | 71.7 | 73.9 | 72.9 |
| Kyllä | .7 | .7 | 10.9 | 4.5 | .0 | 2.2 | 10.8 | 4.3 | 4.4 |
| Minulla ei ole veljiä | 25.9 | 24.5 | 21.2 | 23.7 | 21.9 | 25.7 | 17.5 | 21.8 | 22.7 |
| Yhteensä | 100.0 | 100.0 | 100.0 | 100.0 | 100.0 | 100.0 | 100.0 | 100.0 | 100.0 |
| | N | | | | | | | | |
| | 135 | 147 | 165 | 447 | 160 | 183 | 166 | 509 | 956 |
| Puuttuvia (N) | 4 | 5 | 14 | 23 | 1 | 6 | 7 | 14 | 37 |

Kaikki alueet yhteensä

| Ikäryhmä | Miehet | | | | Naiset | | | | Yht. |
|-----------------------|--------|-------|-------|-------|--------|-------|-------|-------|-------|
| | 45-54 | 55-64 | 65-74 | Yht. | 45-54 | 55-64 | 65-74 | Yht. | |
| Ei | 76.5 | 75.9 | 68.7 | 73.5 | 77.6 | 75.4 | 73.5 | 75.6 | 74.6 |
| Kyllä | 1.0 | 2.7 | 12.7 | 5.8 | .0 | 3.3 | 10.8 | 4.6 | 5.2 |
| Minulla ei ole veljiä | 22.5 | 21.4 | 18.6 | 20.7 | 22.4 | 21.3 | 15.7 | 19.9 | 20.3 |
| Yhteensä | 100.0 | 100.0 | 100.0 | 100.0 | 100.0 | 100.0 | 100.0 | 100.0 | 100.0 |
| | N | | | | | | | | |
| | 387 | 440 | 473 | 1300 | 505 | 516 | 472 | 1493 | 2793 |
| Puuttuvia (N) | 21 | 32 | 48 | 101 | 15 | 29 | 36 | 80 | 181 |

44_4. Onko ainakin yhdellä veljistänne tai velipuolistanne todettu aivohalvaus alle 75-vuotiaana?

Etelä-Pohjanmaan sairaanhoitopiiri

| Ikäryhmä | Miehet | | | | Naiset | | | | Yht. |
|-----------------------|--------|-------|-------|-------|--------|-------|-------|-------|-------|
| | 45-54 | 55-64 | 65-74 | Yht. | 45-54 | 55-64 | 65-74 | Yht. | |
| Ei | 78.3 | 79.3 | 77.1 | 78.2 | 73.5 | 78.8 | 82.2 | 78.0 | 78.1 |
| Kyllä | 2.3 | 2.9 | 4.9 | 3.4 | 1.8 | 2.4 | 6.8 | 3.5 | 3.5 |
| Minulla ei ole veljiä | 19.4 | 17.9 | 18.1 | 18.4 | 24.7 | 18.8 | 11.0 | 18.5 | 18.4 |
| Yhteensä | 100.0 | 100.0 | 100.0 | 100.0 | 100.0 | 100.0 | 100.0 | 100.0 | 100.0 |
| | N | | | | | | | | |
| | 129 | 140 | 144 | 413 | 166 | 170 | 146 | 482 | 895 |
| Puuttuvia (N) | 6 | 17 | 27 | 50 | 6 | 15 | 20 | 41 | 91 |

Keski-Suomen sairaanhoitopiiri

| Ikäryhmä | Miehet | | | | Naiset | | | | Yht. |
|-----------------------|--------|-------|-------|-------|--------|-------|-------|-------|-------|
| | 45-54 | 55-64 | 65-74 | Yht. | 45-54 | 55-64 | 65-74 | Yht. | |
| Ei | 78.2 | 75.8 | 79.3 | 77.8 | 77.9 | 79.9 | 78.1 | 78.6 | 78.2 |
| Kyllä | .0 | 2.6 | 4.3 | 2.5 | 1.7 | 1.2 | 3.8 | 2.2 | 2.3 |
| Minulla ei ole veljiä | 21.8 | 21.6 | 16.5 | 19.7 | 20.4 | 18.9 | 18.1 | 19.2 | 19.5 |
| Yhteensä | 100.0 | 100.0 | 100.0 | 100.0 | 100.0 | 100.0 | 100.0 | 100.0 | 100.0 |
| | N | | | | | | | | |
| | 124 | 153 | 164 | 441 | 181 | 164 | 160 | 505 | 946 |
| Puuttuvia (N) | 10 | 10 | 7 | 27 | 6 | 7 | 9 | 22 | 49 |

Pirkanmaan sairaanhoitopiiri

| Ikäryhmä | Miehet | | | | Naiset | | | | Yht. |
|-----------------------|--------|-------|-------|-------|--------|-------|-------|-------|-------|
| | 45-54 | 55-64 | 65-74 | Yht. | 45-54 | 55-64 | 65-74 | Yht. | |
| Ei | 73.3 | 74.1 | 76.4 | 74.7 | 76.3 | 70.9 | 76.0 | 74.3 | 74.5 |
| Kyllä | .7 | 1.4 | 2.4 | 1.6 | 1.9 | 3.3 | 6.6 | 3.9 | 2.8 |
| Minulla ei ole veljiä | 25.9 | 24.5 | 21.2 | 23.7 | 21.9 | 25.8 | 17.4 | 21.8 | 22.7 |
| Yhteensä | 100.0 | 100.0 | 100.0 | 100.0 | 100.0 | 100.0 | 100.0 | 100.0 | 100.0 |
| | N | | | | | | | | |
| | 135 | 147 | 165 | 447 | 160 | 182 | 167 | 509 | 956 |
| Puuttuvia (N) | 4 | 5 | 14 | 23 | 1 | 7 | 6 | 14 | 37 |

Kaikki alueet yhteensä

| Ikäryhmä | Miehet | | | | Naiset | | | | Yht. |
|-----------------------|--------|-------|-------|-------|--------|-------|-------|-------|-------|
| | 45-54 | 55-64 | 65-74 | Yht. | 45-54 | 55-64 | 65-74 | Yht. | |
| Ei | 76.5 | 76.4 | 77.6 | 76.9 | 75.9 | 76.4 | 78.6 | 76.9 | 76.9 |
| Kyllä | 1.0 | 2.3 | 3.8 | 2.5 | 1.8 | 2.3 | 5.7 | 3.2 | 2.9 |
| Minulla ei ole veljiä | 22.4 | 21.4 | 18.6 | 20.7 | 22.3 | 21.3 | 15.6 | 19.9 | 20.2 |
| Yhteensä | 100.0 | 100.0 | 100.0 | 100.0 | 100.0 | 100.0 | 100.0 | 100.0 | 100.0 |
| | N | | | | | | | | |
| | 388 | 440 | 473 | 1301 | 507 | 516 | 473 | 1496 | 2797 |
| Puuttuvia (N) | 20 | 32 | 48 | 100 | 13 | 29 | 35 | 77 | 177 |

44_5. Onko ainakin yhdellä veljistänne tai velipuolistanne todettu diabetes?

Etelä-Pohjanmaan sairaanhoitopiiri

| | Ikäryhmä | Miehet | | | | Naiset | | | | Yht. |
|-----------------------|----------|--------|-------|-------|-------|--------|-------|-------|-------|-------|
| | | 45-54 | 55-64 | 65-74 | Yht. | 45-54 | 55-64 | 65-74 | Yht. | |
| Ei | | 73.6 | 68.8 | 69.7 | 70.6 | 69.5 | 62.1 | 76.0 | 68.9 | 69.7 |
| Kyllä | | 7.0 | 13.5 | 12.4 | 11.1 | 6.0 | 18.9 | 13.0 | 12.7 | 11.9 |
| Minulla ei ole veljiä | | 19.4 | 17.7 | 17.9 | 18.3 | 24.6 | 18.9 | 11.0 | 18.5 | 18.4 |
| Yhteensä | % | 100.0 | 100.0 | 100.0 | 100.0 | 100.0 | 100.0 | 100.0 | 100.0 | 100.0 |
| | N | 129 | 141 | 145 | 415 | 167 | 169 | 146 | 482 | 897 |
| Puuttuvia (N) | | 6 | 16 | 26 | 48 | 5 | 16 | 20 | 41 | 89 |

Keski-Suomen sairaanhoitopiiri

| | Ikäryhmä | Miehet | | | | Naiset | | | | Yht. |
|-----------------------|----------|--------|-------|-------|-------|--------|-------|-------|-------|-------|
| | | 45-54 | 55-64 | 65-74 | Yht. | 45-54 | 55-64 | 65-74 | Yht. | |
| Ei | | 72.0 | 64.3 | 70.1 | 68.6 | 71.7 | 68.3 | 64.6 | 68.3 | 68.5 |
| Kyllä | | 6.4 | 14.3 | 13.4 | 11.7 | 7.8 | 12.8 | 17.4 | 12.5 | 12.1 |
| Minulla ei ole veljiä | | 21.6 | 21.4 | 16.5 | 19.6 | 20.6 | 18.9 | 18.0 | 19.2 | 19.4 |
| Yhteensä | % | 100.0 | 100.0 | 100.0 | 100.0 | 100.0 | 100.0 | 100.0 | 100.0 | 100.0 |
| | N | 125 | 154 | 164 | 443 | 180 | 164 | 161 | 505 | 948 |
| Puuttuvia (N) | | 9 | 9 | 7 | 25 | 7 | 7 | 8 | 22 | 47 |

Pirkanmaan sairaanhoitopiiri

| | Ikäryhmä | Miehet | | | | Naiset | | | | Yht. |
|-----------------------|----------|--------|-------|-------|-------|--------|-------|-------|-------|-------|
| | | 45-54 | 55-64 | 65-74 | Yht. | 45-54 | 55-64 | 65-74 | Yht. | |
| Ei | | 69.6 | 64.6 | 69.7 | 68.0 | 70.0 | 65.0 | 70.7 | 68.4 | 68.2 |
| Kyllä | | 4.4 | 10.9 | 9.1 | 8.3 | 8.1 | 9.3 | 12.0 | 9.8 | 9.1 |
| Minulla ei ole veljiä | | 25.9 | 24.5 | 21.2 | 23.7 | 21.9 | 25.7 | 17.4 | 21.8 | 22.7 |
| Yhteensä | % | 100.0 | 100.0 | 100.0 | 100.0 | 100.0 | 100.0 | 100.0 | 100.0 | 100.0 |
| | N | 135 | 147 | 165 | 447 | 160 | 183 | 167 | 510 | 957 |
| Puuttuvia (N) | | 4 | 5 | 14 | 23 | 1 | 6 | 6 | 13 | 36 |

Kaikki alueet yhteensä

| | Ikäryhmä | Miehet | | | | Naiset | | | | Yht. |
|-----------------------|----------|--------|-------|-------|-------|--------|-------|-------|-------|-------|
| | | 45-54 | 55-64 | 65-74 | Yht. | 45-54 | 55-64 | 65-74 | Yht. | |
| Ei | | 71.7 | 65.8 | 69.8 | 69.0 | 70.4 | 65.1 | 70.3 | 68.5 | 68.8 |
| Kyllä | | 5.9 | 12.9 | 11.6 | 10.3 | 7.3 | 13.6 | 14.1 | 11.6 | 11.0 |
| Minulla ei ole veljiä | | 22.4 | 21.3 | 18.6 | 20.6 | 22.3 | 21.3 | 15.6 | 19.8 | 20.2 |
| Yhteensä | % | 100.0 | 100.0 | 100.0 | 100.0 | 100.0 | 100.0 | 100.0 | 100.0 | 100.0 |
| | N | 389 | 442 | 474 | 1305 | 507 | 516 | 474 | 1497 | 2802 |
| Puuttuvia (N) | | 19 | 30 | 47 | 96 | 13 | 29 | 34 | 76 | 172 |

44_6. Onko ainakin yhdellä veljistänne tai velipuolistanne todettu astma?

Etelä-Pohjanmaan sairaanhoitopiiri

| | Ikäryhmä | Miehet | | | | Naiset | | | | Yht. |
|-----------------------|----------|--------|-------|-------|-------|--------|-------|-------|-------|-------|
| | | 45-54 | 55-64 | 65-74 | Yht. | 45-54 | 55-64 | 65-74 | Yht. | |
| Ei | | 79.1 | 79.3 | 79.2 | 79.2 | 72.3 | 75.7 | 79.5 | 75.7 | 77.3 |
| Kyllä | | 1.6 | 2.9 | 2.8 | 2.4 | 3.0 | 5.3 | 9.6 | 5.8 | 4.3 |
| Minulla ei ole veljiä | | 19.4 | 17.9 | 18.1 | 18.4 | 24.7 | 18.9 | 11.0 | 18.5 | 18.5 |
| Yhteensä | % | 100.0 | 100.0 | 100.0 | 100.0 | 100.0 | 100.0 | 100.0 | 100.0 | 100.0 |
| | N | 129 | 140 | 144 | 413 | 166 | 169 | 146 | 481 | 894 |
| Puuttuvia (N) | | 6 | 17 | 27 | 50 | 6 | 16 | 20 | 42 | 92 |

Keski-Suomen sairaanhoitopiiri

| | Ikäryhmä | Miehet | | | | Naiset | | | | Yht. |
|-----------------------|----------|--------|-------|-------|-------|--------|-------|-------|-------|-------|
| | | 45-54 | 55-64 | 65-74 | Yht. | 45-54 | 55-64 | 65-74 | Yht. | |
| Ei | | 75.8 | 72.1 | 77.4 | 75.1 | 73.3 | 75.9 | 73.5 | 74.2 | 74.6 |
| Kyllä | | 2.4 | 6.5 | 6.1 | 5.2 | 6.1 | 5.4 | 8.6 | 6.7 | 6.0 |
| Minulla ei ole veljiä | | 21.8 | 21.4 | 16.5 | 19.7 | 20.6 | 18.7 | 17.9 | 19.1 | 19.4 |
| Yhteensä | % | 100.0 | 100.0 | 100.0 | 100.0 | 100.0 | 100.0 | 100.0 | 100.0 | 100.0 |
| | N | 124 | 154 | 164 | 442 | 180 | 166 | 162 | 508 | 950 |
| Puuttuvia (N) | | 10 | 9 | 7 | 26 | 7 | 5 | 7 | 19 | 45 |

Pirkanmaan sairaanhoitopiiri

| | Ikäryhmä | Miehet | | | | Naiset | | | | Yht. |
|-----------------------|----------|--------|-------|-------|-------|--------|-------|-------|-------|-------|
| | | 45-54 | 55-64 | 65-74 | Yht. | 45-54 | 55-64 | 65-74 | Yht. | |
| Ei | | 71.1 | 73.5 | 72.1 | 72.3 | 72.3 | 67.2 | 74.9 | 71.3 | 71.8 |
| Kyllä | | 3.0 | 2.0 | 6.7 | 4.0 | 5.7 | 7.1 | 7.8 | 6.9 | 5.5 |
| Minulla ei ole veljiä | | 25.9 | 24.5 | 21.2 | 23.7 | 22.0 | 25.7 | 17.4 | 21.8 | 22.7 |
| Yhteensä | % | 100.0 | 100.0 | 100.0 | 100.0 | 100.0 | 100.0 | 100.0 | 100.0 | 100.0 |
| | N | 135 | 147 | 165 | 447 | 159 | 183 | 167 | 509 | 956 |
| Puuttuvia (N) | | 4 | 5 | 14 | 23 | 2 | 6 | 6 | 14 | 37 |

Kaikki alueet yhteensä

| | Ikäryhmä | Miehet | | | | Naiset | | | | Yht. |
|-----------------------|----------|--------|-------|-------|-------|--------|-------|-------|-------|-------|
| | | 45-54 | 55-64 | 65-74 | Yht. | 45-54 | 55-64 | 65-74 | Yht. | |
| Ei | | 75.3 | 74.8 | 76.1 | 75.4 | 72.7 | 72.8 | 75.8 | 73.7 | 74.5 |
| Kyllä | | 2.3 | 3.9 | 5.3 | 3.9 | 5.0 | 6.0 | 8.6 | 6.5 | 5.3 |
| Minulla ei ole veljiä | | 22.4 | 21.3 | 18.6 | 20.7 | 22.4 | 21.2 | 15.6 | 19.8 | 20.2 |
| Yhteensä | % | 100.0 | 100.0 | 100.0 | 100.0 | 100.0 | 100.0 | 100.0 | 100.0 | 100.0 |
| | N | 388 | 441 | 473 | 1302 | 505 | 518 | 475 | 1498 | 2800 |
| Puuttuvia (N) | | 20 | 31 | 48 | 99 | 15 | 27 | 33 | 75 | 174 |

44_7. Onko ainakin yhdellä veljistänne tai velipuolistanne todettu syöpä?

Etelä-Pohjanmaan sairaanhoitopiiri

| | Ikäryhmä | Miehet | | | | Naiset | | | | Yht. |
|-----------------------|----------|--------|-------|-------|-------|--------|-------|-------|-------|-------|
| | | 45-54 | 55-64 | 65-74 | Yht. | 45-54 | 55-64 | 65-74 | Yht. | |
| Ei | | 74.4 | 72.9 | 59.3 | 68.6 | 69.3 | 68.8 | 67.6 | 68.6 | 68.6 |
| Kyllä | | 6.2 | 9.3 | 22.8 | 13.0 | 6.0 | 12.4 | 21.6 | 13.0 | 13.0 |
| Minulla ei ole veljiä | | 19.4 | 17.9 | 17.9 | 18.4 | 24.7 | 18.8 | 10.8 | 18.4 | 18.4 |
| Yhteensä | % | 100.0 | 100.0 | 100.0 | 100.0 | 100.0 | 100.0 | 100.0 | 100.0 | 100.0 |
| | N | 129 | 140 | 145 | 414 | 166 | 170 | 148 | 484 | 898 |
| Puuttuvia (N) | | 6 | 17 | 26 | 49 | 6 | 15 | 18 | 39 | 88 |

Keski-Suomen sairaanhoitopiiri

| | Ikäryhmä | Miehet | | | | Naiset | | | | Yht. |
|-----------------------|----------|--------|-------|-------|-------|--------|-------|-------|-------|-------|
| | | 45-54 | 55-64 | 65-74 | Yht. | 45-54 | 55-64 | 65-74 | Yht. | |
| Ei | | 73.4 | 71.4 | 66.7 | 70.2 | 75.6 | 72.1 | 67.3 | 71.8 | 71.1 |
| Kyllä | | 4.8 | 7.1 | 17.0 | 10.2 | 3.9 | 9.1 | 14.8 | 9.1 | 9.6 |
| Minulla ei ole veljiä | | 21.8 | 21.4 | 16.4 | 19.6 | 20.6 | 18.8 | 17.9 | 19.1 | 19.4 |
| Yhteensä | % | 100.0 | 100.0 | 100.0 | 100.0 | 100.0 | 100.0 | 100.0 | 100.0 | 100.0 |
| | N | 124 | 154 | 165 | 443 | 180 | 165 | 162 | 507 | 950 |
| Puuttuvia (N) | | 10 | 9 | 6 | 25 | 7 | 6 | 7 | 20 | 45 |

Pirkanmaan sairaanhoitopiiri

| | Ikäryhmä | Miehet | | | | Naiset | | | | Yht. |
|-----------------------|----------|--------|-------|-------|-------|--------|-------|-------|-------|-------|
| | | 45-54 | 55-64 | 65-74 | Yht. | 45-54 | 55-64 | 65-74 | Yht. | |
| Ei | | 68.7 | 72.1 | 59.4 | 66.4 | 74.2 | 69.4 | 63.5 | 69.0 | 67.7 |
| Kyllä | | 5.2 | 3.4 | 19.4 | 9.9 | 3.8 | 4.9 | 19.2 | 9.2 | 9.5 |
| Minulla ei ole veljiä | | 26.1 | 24.5 | 21.2 | 23.8 | 22.0 | 25.7 | 17.4 | 21.8 | 22.7 |
| Yhteensä | % | 100.0 | 100.0 | 100.0 | 100.0 | 100.0 | 100.0 | 100.0 | 100.0 | 100.0 |
| | N | 134 | 147 | 165 | 446 | 159 | 183 | 167 | 509 | 955 |
| Puuttuvia (N) | | 5 | 5 | 14 | 24 | 2 | 6 | 6 | 14 | 38 |

Kaikki alueet yhteensä

| | Ikäryhmä | Miehet | | | | Naiset | | | | Yht. |
|-----------------------|----------|--------|-------|-------|-------|--------|-------|-------|-------|-------|
| | | 45-54 | 55-64 | 65-74 | Yht. | 45-54 | 55-64 | 65-74 | Yht. | |
| Ei | | 72.1 | 72.1 | 61.9 | 68.4 | 73.1 | 70.1 | 66.0 | 69.8 | 69.1 |
| Kyllä | | 5.4 | 6.6 | 19.6 | 11.0 | 4.6 | 8.7 | 18.4 | 10.4 | 10.7 |
| Minulla ei ole veljiä | | 22.5 | 21.3 | 18.5 | 20.6 | 22.4 | 21.2 | 15.5 | 19.8 | 20.2 |
| Yhteensä | % | 100.0 | 100.0 | 100.0 | 100.0 | 100.0 | 100.0 | 100.0 | 100.0 | 100.0 |
| | N | 387 | 441 | 475 | 1303 | 505 | 518 | 477 | 1500 | 2803 |
| Puuttuvia (N) | | 21 | 31 | 46 | 98 | 15 | 27 | 31 | 73 | 171 |

44_8. Onko ainakin yhdellä veljistänne tai velipuolistanne todettu masennus?

Etelä-Pohjanmaan sairaanhoitopiiri

| | Ikäryhmä | Miehet | | | | Naiset | | | | Yht. |
|-----------------------|----------|--------|-------|-------|-------|--------|-------|-------|-------|-------|
| | | 45-54 | 55-64 | 65-74 | Yht. | 45-54 | 55-64 | 65-74 | Yht. | |
| Ei | | 75.2 | 79.1 | 77.2 | 77.2 | 70.3 | 73.5 | 81.5 | 74.8 | 76.0 |
| Kyllä | | 5.4 | 2.9 | 4.8 | 4.4 | 4.8 | 7.6 | 7.5 | 6.7 | 5.6 |
| Minulla ei ole veljiä | | 19.4 | 18.0 | 17.9 | 18.4 | 24.8 | 18.8 | 11.0 | 18.5 | 18.5 |
| Yhteensä | % | 100.0 | 100.0 | 100.0 | 100.0 | 100.0 | 100.0 | 100.0 | 100.0 | 100.0 |
| | N | 129 | 139 | 145 | 413 | 165 | 170 | 146 | 481 | 894 |
| Puuttuvia (N) | | 6 | 18 | 26 | 50 | 7 | 15 | 20 | 42 | 92 |

Keski-Suomen sairaanhoitopiiri

| | Ikäryhmä | Miehet | | | | Naiset | | | | Yht. |
|-----------------------|----------|--------|-------|-------|-------|--------|-------|-------|-------|-------|
| | | 45-54 | 55-64 | 65-74 | Yht. | 45-54 | 55-64 | 65-74 | Yht. | |
| Ei | | 71.0 | 71.4 | 79.8 | 74.4 | 70.6 | 77.1 | 75.9 | 74.4 | 74.4 |
| Kyllä | | 7.3 | 7.1 | 3.7 | 5.9 | 8.9 | 4.2 | 6.2 | 6.5 | 6.2 |
| Minulla ei ole veljiä | | 21.8 | 21.4 | 16.6 | 19.7 | 20.6 | 18.7 | 17.9 | 19.1 | 19.4 |
| Yhteensä | % | 100.0 | 100.0 | 100.0 | 100.0 | 100.0 | 100.0 | 100.0 | 100.0 | 100.0 |
| | N | 124 | 154 | 163 | 441 | 180 | 166 | 162 | 508 | 949 |
| Puuttuvia (N) | | 10 | 9 | 8 | 27 | 7 | 5 | 7 | 19 | 46 |

Pirkanmaan sairaanhoitopiiri

| | Ikäryhmä | Miehet | | | | Naiset | | | | Yht. |
|-----------------------|----------|--------|-------|-------|-------|--------|-------|-------|-------|-------|
| | | 45-54 | 55-64 | 65-74 | Yht. | 45-54 | 55-64 | 65-74 | Yht. | |
| Ei | | 69.6 | 66.0 | 74.5 | 70.2 | 70.4 | 71.4 | 72.5 | 71.5 | 70.9 |
| Kyllä | | 4.4 | 9.5 | 4.2 | 6.0 | 7.5 | 2.7 | 10.2 | 6.7 | 6.4 |
| Minulla ei ole veljiä | | 25.9 | 24.5 | 21.2 | 23.7 | 22.0 | 25.8 | 17.4 | 21.9 | 22.7 |
| Yhteensä | % | 100.0 | 100.0 | 100.0 | 100.0 | 100.0 | 100.0 | 100.0 | 100.0 | 100.0 |
| | N | 135 | 147 | 165 | 447 | 159 | 182 | 167 | 508 | 955 |
| Puuttuvia (N) | | 4 | 5 | 14 | 23 | 2 | 7 | 6 | 15 | 38 |

Kaikki alueet yhteensä

| | Ikäryhmä | Miehet | | | | Naiset | | | | Yht. |
|-----------------------|----------|--------|-------|-------|-------|--------|-------|-------|-------|-------|
| | | 45-54 | 55-64 | 65-74 | Yht. | 45-54 | 55-64 | 65-74 | Yht. | |
| Ei | | 71.9 | 72.0 | 77.2 | 73.9 | 70.4 | 73.9 | 76.4 | 73.5 | 73.7 |
| Kyllä | | 5.7 | 6.6 | 4.2 | 5.5 | 7.1 | 4.8 | 8.0 | 6.6 | 6.1 |
| Minulla ei ole veljiä | | 22.4 | 21.4 | 18.6 | 20.7 | 22.4 | 21.2 | 15.6 | 19.8 | 20.2 |
| Yhteensä | % | 100.0 | 100.0 | 100.0 | 100.0 | 100.0 | 100.0 | 100.0 | 100.0 | 100.0 |
| | N | 388 | 440 | 473 | 1301 | 504 | 518 | 475 | 1497 | 2798 |
| Puuttuvia (N) | | 20 | 32 | 48 | 100 | 16 | 27 | 33 | 76 | 176 |

45_1. Kuinka monta sisarta tai sisarpuolta teillä on tai on ollut?

Etelä-Pohjanmaan sairaanhoitopiiri

| Ikäryhmä | Miehet | | | | Naiset | | | | Yht. |
|--------------------------|--------|-------|-------|-------|--------|-------|-------|-------|-------|
| | 45-54 | 55-64 | 65-74 | Yht. | 45-54 | 55-64 | 65-74 | Yht. | |
| Ei siskoja | 22.0 | 20.9 | 20.1 | 20.9 | 21.3 | 19.9 | 16.6 | 19.3 | 20.1 |
| Yksi sisko | 32.6 | 30.7 | 26.2 | 29.6 | 33.1 | 32.0 | 28.2 | 31.2 | 30.5 |
| Kaksi siskoa | 18.2 | 22.2 | 22.0 | 20.9 | 26.6 | 22.1 | 23.3 | 24.0 | 22.6 |
| Kolme siskoa | 18.9 | 11.8 | 11.0 | 13.6 | 7.1 | 14.4 | 16.6 | 12.7 | 13.1 |
| Neljä siskoa | 3.0 | 8.5 | 9.8 | 7.3 | 6.5 | 7.2 | 5.5 | 6.4 | 6.9 |
| Viisi siskoa tai enemmän | 5.3 | 5.9 | 11.0 | 7.6 | 5.3 | 4.4 | 9.8 | 6.4 | 7.0 |
| Yhteensä % | 100.0 | 100.0 | 100.0 | 100.0 | 100.0 | 100.0 | 100.0 | 100.0 | 100.0 |
| Yhteensä N | 132 | 153 | 164 | 449 | 169 | 181 | 163 | 513 | 962 |
| Puuttuvia (N) | 3 | 4 | 7 | 14 | 3 | 4 | 3 | 10 | 24 |

Keski-Suomen sairaanhoitopiiri

| Ikäryhmä | Miehet | | | | Naiset | | | | Yht. |
|--------------------------|--------|-------|-------|-------|--------|-------|-------|-------|-------|
| | 45-54 | 55-64 | 65-74 | Yht. | 45-54 | 55-64 | 65-74 | Yht. | |
| Ei siskoja | 27.1 | 14.4 | 15.6 | 18.5 | 19.6 | 25.9 | 19.0 | 21.5 | 20.1 |
| Yksi sisko | 25.6 | 31.3 | 23.4 | 26.7 | 37.0 | 24.7 | 33.1 | 31.7 | 29.4 |
| Kaksi siskoa | 21.1 | 23.8 | 22.8 | 22.6 | 23.4 | 23.5 | 21.5 | 22.8 | 22.7 |
| Kolme siskoa | 15.0 | 18.1 | 16.8 | 16.7 | 9.8 | 10.0 | 8.0 | 9.3 | 12.8 |
| Neljä siskoa | 6.8 | 6.3 | 7.2 | 6.7 | 7.1 | 8.2 | 5.5 | 7.0 | 6.9 |
| Viisi siskoa tai enemmän | 4.5 | 6.3 | 14.4 | 8.7 | 3.3 | 7.6 | 12.9 | 7.7 | 8.2 |
| Yhteensä % | 100.0 | 100.0 | 100.0 | 100.0 | 100.0 | 100.0 | 100.0 | 100.0 | 100.0 |
| Yhteensä N | 133 | 160 | 167 | 460 | 184 | 170 | 163 | 517 | 977 |
| Puuttuvia (N) | 1 | 3 | 4 | 8 | 3 | 1 | 6 | 10 | 18 |

Pirkanmaan sairaanhoitopiiri

| Ikäryhmä | Miehet | | | | Naiset | | | | Yht. |
|--------------------------|--------|-------|-------|-------|--------|-------|-------|-------|-------|
| | 45-54 | 55-64 | 65-74 | Yht. | 45-54 | 55-64 | 65-74 | Yht. | |
| Ei siskoja | 24.6 | 24.7 | 25.7 | 25.1 | 28.8 | 17.1 | 24.0 | 23.0 | 24.0 |
| Yksi sisko | 37.0 | 32.0 | 30.7 | 33.0 | 32.5 | 37.4 | 23.4 | 31.3 | 32.1 |
| Kaksi siskoa | 17.4 | 18.0 | 20.1 | 18.6 | 20.6 | 19.3 | 23.4 | 21.0 | 19.9 |
| Kolme siskoa | 10.9 | 13.3 | 10.6 | 11.6 | 10.0 | 14.4 | 9.9 | 11.6 | 11.6 |
| Neljä siskoa | 6.5 | 6.7 | 6.7 | 6.6 | 5.6 | 5.3 | 7.0 | 6.0 | 6.3 |
| Viisi siskoa tai enemmän | 3.6 | 5.3 | 6.1 | 5.1 | 2.5 | 6.4 | 12.3 | 7.1 | 6.2 |
| Yhteensä % | 100.0 | 100.0 | 100.0 | 100.0 | 100.0 | 100.0 | 100.0 | 100.0 | 100.0 |
| Yhteensä N | 138 | 150 | 179 | 467 | 160 | 187 | 171 | 518 | 985 |
| Puuttuvia (N) | 1 | 2 | 0 | 3 | 1 | 2 | 2 | 5 | 8 |

Kaikki alueet yhteensä

| Ikäryhmä | Miehet | | | | Naiset | | | | Yht. |
|--------------------------|--------|-------|-------|-------|--------|-------|-------|-------|-------|
| | 45-54 | 55-64 | 65-74 | Yht. | 45-54 | 55-64 | 65-74 | Yht. | |
| Ei siskoja | 24.6 | 19.9 | 20.6 | 21.5 | 23.0 | 20.8 | 19.9 | 21.3 | 21.4 |
| Yksi sisko | 31.8 | 31.3 | 26.9 | 29.8 | 34.3 | 31.6 | 28.2 | 31.4 | 30.6 |
| Kaksi siskoa | 18.9 | 21.4 | 21.6 | 20.7 | 23.6 | 21.6 | 22.7 | 22.6 | 21.7 |
| Kolme siskoa | 14.9 | 14.5 | 12.7 | 14.0 | 9.0 | 13.0 | 11.5 | 11.2 | 12.5 |
| Neljä siskoa | 5.5 | 7.1 | 7.8 | 6.9 | 6.4 | 6.9 | 6.0 | 6.5 | 6.7 |
| Viisi siskoa tai enemmän | 4.5 | 5.8 | 10.4 | 7.1 | 3.7 | 6.1 | 11.7 | 7.1 | 7.1 |
| Yhteensä % | 100.0 | 100.0 | 100.0 | 100.0 | 100.0 | 100.0 | 100.0 | 100.0 | 100.0 |
| Yhteensä N | 403 | 463 | 510 | 1376 | 513 | 538 | 497 | 1548 | 2924 |
| Puuttuvia (N) | 5 | 9 | 11 | 25 | 7 | 7 | 11 | 25 | 50 |

45_2. Onko ainakin yhdellä sisarista tai sisarpuolistanne todettu sydäninfarkti alle 60-vuotiaana?

Etelä-Pohjanmaan sairaanhoitopiiri

| | Ikäryhmä | Miehet | | | | Naiset | | | | Yht. |
|------------------------|----------|--------|-------|-------|-------|--------|-------|-------|-------|-------|
| | | 45-54 | 55-64 | 65-74 | Yht. | 45-54 | 55-64 | 65-74 | Yht. | |
| Ei | | 77.3 | 73.2 | 74.3 | 74.9 | 77.3 | 76.3 | 78.1 | 77.2 | 76.1 |
| Kyllä | | .0 | 3.6 | 2.8 | 2.2 | .6 | 2.4 | 4.0 | 2.3 | 2.2 |
| Minulla ei ole siskoja | | 22.7 | 23.2 | 22.9 | 22.9 | 22.1 | 21.3 | 17.9 | 20.5 | 21.6 |
| Yhteensä | % | 100.0 | 100.0 | 100.0 | 100.0 | 100.0 | 100.0 | 100.0 | 100.0 | 100.0 |
| | N | 128 | 138 | 144 | 410 | 163 | 169 | 151 | 483 | 893 |
| Puuttuvia (N) | | 7 | 19 | 27 | 53 | 9 | 16 | 15 | 40 | 93 |

Keski-Suomen sairaanhoitopiiri

| | Ikäryhmä | Miehet | | | | Naiset | | | | Yht. |
|------------------------|----------|--------|-------|-------|-------|--------|-------|-------|-------|-------|
| | | 45-54 | 55-64 | 65-74 | Yht. | 45-54 | 55-64 | 65-74 | Yht. | |
| Ei | | 71.1 | 81.3 | 78.8 | 77.4 | 79.6 | 70.8 | 73.6 | 74.8 | 76.0 |
| Kyllä | | .8 | 3.9 | 5.0 | 3.4 | .6 | 3.0 | 6.9 | 3.3 | 3.4 |
| Minulla ei ole siskoja | | 28.1 | 14.8 | 16.3 | 19.2 | 19.9 | 26.2 | 19.5 | 21.9 | 20.6 |
| Yhteensä | % | 100.0 | 100.0 | 100.0 | 100.0 | 100.0 | 100.0 | 100.0 | 100.0 | 100.0 |
| | N | 128 | 155 | 160 | 443 | 181 | 168 | 159 | 508 | 951 |
| Puuttuvia (N) | | 6 | 8 | 11 | 25 | 6 | 3 | 10 | 19 | 44 |

Pirkanmaan sairaanhoitopiiri

| | Ikäryhmä | Miehet | | | | Naiset | | | | Yht. |
|------------------------|----------|--------|-------|-------|-------|--------|-------|-------|-------|-------|
| | | 45-54 | 55-64 | 65-74 | Yht. | 45-54 | 55-64 | 65-74 | Yht. | |
| Ei | | 73.5 | 72.8 | 72.8 | 73.0 | 69.6 | 79.3 | 71.6 | 73.8 | 73.4 |
| Kyllä | | 1.5 | 2.0 | .6 | 1.3 | 1.3 | 3.3 | 4.1 | 2.9 | 2.2 |
| Minulla ei ole siskoja | | 25.0 | 25.2 | 26.6 | 25.7 | 29.1 | 17.4 | 24.3 | 23.3 | 24.4 |
| Yhteensä | % | 100.0 | 100.0 | 100.0 | 100.0 | 100.0 | 100.0 | 100.0 | 100.0 | 100.0 |
| | N | 136 | 147 | 173 | 456 | 158 | 184 | 169 | 511 | 967 |
| Puuttuvia (N) | | 3 | 5 | 6 | 14 | 3 | 5 | 4 | 12 | 26 |

Kaikki alueet yhteensä

| | Ikäryhmä | Miehet | | | | Naiset | | | | Yht. |
|------------------------|----------|--------|-------|-------|-------|--------|-------|-------|-------|-------|
| | | 45-54 | 55-64 | 65-74 | Yht. | 45-54 | 55-64 | 65-74 | Yht. | |
| Ei | | 74.0 | 75.9 | 75.3 | 75.1 | 75.7 | 75.6 | 74.3 | 75.2 | 75.2 |
| Kyllä | | .8 | 3.2 | 2.7 | 2.3 | .8 | 2.9 | 5.0 | 2.9 | 2.6 |
| Minulla ei ole siskoja | | 25.3 | 20.9 | 22.0 | 22.6 | 23.5 | 21.5 | 20.7 | 21.9 | 22.2 |
| Yhteensä | % | 100.0 | 100.0 | 100.0 | 100.0 | 100.0 | 100.0 | 100.0 | 100.0 | 100.0 |
| | N | 392 | 440 | 477 | 1309 | 502 | 521 | 479 | 1502 | 2811 |
| Puuttuvia (N) | | 16 | 32 | 44 | 92 | 18 | 24 | 29 | 71 | 163 |

45_3. Onko ainakin yhdellä sisarista tai sisarpuolistanne todettu sydäninfarkti yli 60-vuotiaana?

Etelä-Pohjanmaan sairaanhoitopiiri

| | Ikäryhmä | Miehet | | | | Naiset | | | | Yht. |
|------------------------|----------|--------|-------|-------|-------|--------|-------|-------|-------|-------|
| | | 45-54 | 55-64 | 65-74 | Yht. | 45-54 | 55-64 | 65-74 | Yht. | |
| Ei | | 77.0 | 74.5 | 71.8 | 74.3 | 77.5 | 78.1 | 75.2 | 77.0 | 75.8 |
| Kyllä | | .0 | 2.2 | 4.9 | 2.5 | .0 | .6 | 6.7 | 2.3 | 2.4 |
| Minulla ei ole siskoja | | 23.0 | 23.4 | 23.2 | 23.2 | 22.5 | 21.3 | 18.1 | 20.7 | 21.9 |
| Yhteensä | % | 100.0 | 100.0 | 100.0 | 100.0 | 100.0 | 100.0 | 100.0 | 100.0 | 100.0 |
| | N | 126 | 137 | 142 | 405 | 160 | 169 | 149 | 478 | 883 |
| Puuttuvia (N) | | 9 | 20 | 29 | 58 | 12 | 16 | 17 | 45 | 103 |

Keski-Suomen sairaanhoitopiiri

| | Ikäryhmä | Miehet | | | | Naiset | | | | Yht. |
|------------------------|----------|--------|-------|-------|-------|--------|-------|-------|-------|-------|
| | | 45-54 | 55-64 | 65-74 | Yht. | 45-54 | 55-64 | 65-74 | Yht. | |
| Ei | | 71.7 | 84.5 | 74.8 | 77.3 | 79.9 | 72.1 | 74.7 | 75.7 | 76.5 |
| Kyllä | | .0 | .6 | 8.8 | 3.4 | .0 | 1.2 | 5.7 | 2.2 | 2.8 |
| Minulla ei ole siskoja | | 28.3 | 14.8 | 16.4 | 19.3 | 20.1 | 26.7 | 19.6 | 22.1 | 20.8 |
| Yhteensä | % | 100.0 | 100.0 | 100.0 | 100.0 | 100.0 | 100.0 | 100.0 | 100.0 | 100.0 |
| | N | 127 | 155 | 159 | 441 | 179 | 165 | 158 | 502 | 943 |
| Puuttuvia (N) | | 7 | 8 | 12 | 27 | 8 | 6 | 11 | 25 | 52 |

Pirkanmaan sairaanhoitopiiri

| | Ikäryhmä | Miehet | | | | Naiset | | | | Yht. |
|------------------------|----------|--------|-------|-------|-------|--------|-------|-------|-------|-------|
| | | 45-54 | 55-64 | 65-74 | Yht. | 45-54 | 55-64 | 65-74 | Yht. | |
| Ei | | 74.1 | 74.7 | 68.8 | 72.2 | 69.6 | 80.4 | 71.6 | 74.2 | 73.3 |
| Kyllä | | .7 | .0 | 4.6 | 2.0 | 1.3 | 2.2 | 4.1 | 2.5 | 2.3 |
| Minulla ei ole siskoja | | 25.2 | 25.3 | 26.6 | 25.8 | 29.1 | 17.4 | 24.3 | 23.3 | 24.5 |
| Yhteensä | % | 100.0 | 100.0 | 100.0 | 100.0 | 100.0 | 100.0 | 100.0 | 100.0 | 100.0 |
| | N | 135 | 146 | 173 | 454 | 158 | 184 | 169 | 511 | 965 |
| Puuttuvia (N) | | 4 | 6 | 6 | 16 | 3 | 5 | 4 | 12 | 28 |

Kaikki alueet yhteensä

| | Ikäryhmä | Miehet | | | | Naiset | | | | Yht. |
|------------------------|----------|--------|-------|-------|-------|--------|-------|-------|-------|-------|
| | | 45-54 | 55-64 | 65-74 | Yht. | 45-54 | 55-64 | 65-74 | Yht. | |
| Ei | | 74.2 | 78.1 | 71.7 | 74.6 | 75.9 | 77.0 | 73.7 | 75.6 | 75.1 |
| Kyllä | | .3 | .9 | 6.1 | 2.6 | .4 | 1.4 | 5.5 | 2.3 | 2.5 |
| Minulla ei ole siskoja | | 25.5 | 21.0 | 22.2 | 22.8 | 23.7 | 21.6 | 20.8 | 22.1 | 22.4 |
| Yhteensä | % | 100.0 | 100.0 | 100.0 | 100.0 | 100.0 | 100.0 | 100.0 | 100.0 | 100.0 |
| | N | 388 | 438 | 474 | 1300 | 497 | 518 | 476 | 1491 | 2791 |
| Puuttuvia (N) | | 20 | 34 | 47 | 101 | 23 | 27 | 32 | 82 | 183 |

45_4. Onko ainakin yhdellä sisarista tai sisarpuolistanne todettu aivohalvaus alle 75-vuotiaana?

Etelä-Pohjanmaan sairaanhoitopiiri

| | Ikäryhmä | Miehet | | | | Naiset | | | | Yht. |
|------------------------|----------|--------|-------|-------|-------|--------|-------|-------|-------|-------|
| | | 45-54 | 55-64 | 65-74 | Yht. | 45-54 | 55-64 | 65-74 | Yht. | |
| Ei | | 77.2 | 73.7 | 75.4 | 75.4 | 77.3 | 76.9 | 77.2 | 77.1 | 76.3 |
| Kyllä | | .0 | 2.9 | 1.4 | 1.5 | .6 | 1.8 | 4.7 | 2.3 | 1.9 |
| Minulla ei ole siskoja | | 22.8 | 23.4 | 23.2 | 23.2 | 22.1 | 21.3 | 18.1 | 20.6 | 21.8 |
| Yhteensä | % | 100.0 | 100.0 | 100.0 | 100.0 | 100.0 | 100.0 | 100.0 | 100.0 | 100.0 |
| | N | 127 | 137 | 142 | 406 | 163 | 169 | 149 | 481 | 887 |
| Puuttuvia (N) | | 8 | 20 | 29 | 57 | 9 | 16 | 17 | 42 | 99 |

Keski-Suomen sairaanhoitopiiri

| | Ikäryhmä | Miehet | | | | Naiset | | | | Yht. |
|------------------------|----------|--------|-------|-------|-------|--------|-------|-------|-------|-------|
| | | 45-54 | 55-64 | 65-74 | Yht. | 45-54 | 55-64 | 65-74 | Yht. | |
| Ei | | 70.1 | 81.3 | 76.1 | 76.2 | 80.1 | 71.5 | 77.8 | 76.6 | 76.4 |
| Kyllä | | 1.6 | 3.9 | 7.5 | 4.5 | .0 | 1.8 | 2.5 | 1.4 | 2.9 |
| Minulla ei ole siskoja | | 28.3 | 14.8 | 16.4 | 19.3 | 19.9 | 26.7 | 19.6 | 22.0 | 20.7 |
| Yhteensä | % | 100.0 | 100.0 | 100.0 | 100.0 | 100.0 | 100.0 | 100.0 | 100.0 | 100.0 |
| | N | 127 | 155 | 159 | 441 | 181 | 165 | 158 | 504 | 945 |
| Puuttuvia (N) | | 7 | 8 | 12 | 27 | 6 | 6 | 11 | 23 | 50 |

Pirkanmaan sairaanhoitopiiri

| | Ikäryhmä | Miehet | | | | Naiset | | | | Yht. |
|------------------------|----------|--------|-------|-------|-------|--------|-------|-------|-------|-------|
| | | 45-54 | 55-64 | 65-74 | Yht. | 45-54 | 55-64 | 65-74 | Yht. | |
| Ei | | 75.0 | 72.6 | 70.3 | 72.5 | 69.0 | 79.9 | 72.2 | 74.0 | 73.3 |
| Kyllä | | .0 | 2.1 | 2.9 | 1.8 | 1.9 | 2.7 | 3.6 | 2.7 | 2.3 |
| Minulla ei ole siskoja | | 25.0 | 25.3 | 26.7 | 25.8 | 29.1 | 17.4 | 24.3 | 23.3 | 24.5 |
| Yhteensä | % | 100.0 | 100.0 | 100.0 | 100.0 | 100.0 | 100.0 | 100.0 | 100.0 | 100.0 |
| | N | 136 | 146 | 172 | 454 | 158 | 184 | 169 | 511 | 965 |
| Puuttuvia (N) | | 3 | 6 | 7 | 16 | 3 | 5 | 4 | 12 | 28 |

Kaikki alueet yhteensä

| | Ikäryhmä | Miehet | | | | Naiset | | | | Yht. |
|------------------------|----------|--------|-------|-------|-------|--------|-------|-------|-------|-------|
| | | 45-54 | 55-64 | 65-74 | Yht. | 45-54 | 55-64 | 65-74 | Yht. | |
| Ei | | 74.1 | 76.0 | 73.8 | 74.6 | 75.7 | 76.3 | 75.6 | 75.9 | 75.3 |
| Kyllä | | .5 | 3.0 | 4.0 | 2.6 | .8 | 2.1 | 3.6 | 2.1 | 2.4 |
| Minulla ei ole siskoja | | 25.4 | 21.0 | 22.2 | 22.8 | 23.5 | 21.6 | 20.8 | 22.0 | 22.3 |
| Yhteensä | % | 100.0 | 100.0 | 100.0 | 100.0 | 100.0 | 100.0 | 100.0 | 100.0 | 100.0 |
| | N | 390 | 438 | 473 | 1301 | 502 | 518 | 476 | 1496 | 2797 |
| Puuttuvia (N) | | 18 | 34 | 48 | 100 | 18 | 27 | 32 | 77 | 177 |

45_5. Onko ainakin yhdellä sisarista tai sisarpuolistanne todettu diabetes?

Etelä-Pohjanmaan sairaanhoitopiiri

| | Ikäryhmä | Miehet | | | | Naiset | | | | Yht. |
|------------------------|----------|--------|-------|-------|-------|--------|-------|-------|-------|-------|
| | | 45-54 | 55-64 | 65-74 | Yht. | 45-54 | 55-64 | 65-74 | Yht. | |
| Ei | | 70.9 | 65.7 | 65.5 | 67.2 | 75.0 | 65.1 | 67.1 | 69.1 | 68.2 |
| Kyllä | | 6.3 | 10.9 | 11.3 | 9.6 | 3.0 | 13.6 | 14.8 | 10.4 | 10.0 |
| Minulla ei ole siskoja | | 22.8 | 23.4 | 23.2 | 23.2 | 22.0 | 21.3 | 18.1 | 20.5 | 21.7 |
| Yhteensä | % | 100.0 | 100.0 | 100.0 | 100.0 | 100.0 | 100.0 | 100.0 | 100.0 | 100.0 |
| | N | 127 | 137 | 142 | 406 | 164 | 169 | 149 | 482 | 888 |
| Puuttuvia (N) | | 8 | 20 | 29 | 57 | 8 | 16 | 17 | 41 | 98 |

Keski-Suomen sairaanhoitopiiri

| | Ikäryhmä | Miehet | | | | Naiset | | | | Yht. |
|------------------------|----------|--------|-------|-------|-------|--------|-------|-------|-------|-------|
| | | 45-54 | 55-64 | 65-74 | Yht. | 45-54 | 55-64 | 65-74 | Yht. | |
| Ei | | 64.6 | 77.6 | 75.0 | 72.9 | 74.6 | 62.0 | 66.5 | 67.9 | 70.3 |
| Kyllä | | 7.1 | 7.7 | 8.8 | 7.9 | 5.5 | 11.4 | 13.9 | 10.1 | 9.1 |
| Minulla ei ole siskoja | | 28.3 | 14.7 | 16.3 | 19.2 | 19.9 | 26.5 | 19.6 | 22.0 | 20.7 |
| Yhteensä | % | 100.0 | 100.0 | 100.0 | 100.0 | 100.0 | 100.0 | 100.0 | 100.0 | 100.0 |
| | N | 127 | 156 | 160 | 443 | 181 | 166 | 158 | 505 | 948 |
| Puuttuvia (N) | | 7 | 7 | 11 | 25 | 6 | 5 | 11 | 22 | 47 |

Pirkanmaan sairaanhoitopiiri

| | Ikäryhmä | Miehet | | | | Naiset | | | | Yht. |
|------------------------|----------|--------|-------|-------|-------|--------|-------|-------|-------|-------|
| | | 45-54 | 55-64 | 65-74 | Yht. | 45-54 | 55-64 | 65-74 | Yht. | |
| Ei | | 66.2 | 69.7 | 67.4 | 67.8 | 66.5 | 73.8 | 65.1 | 68.6 | 68.2 |
| Kyllä | | 8.8 | 4.8 | 5.8 | 6.4 | 4.4 | 8.7 | 10.7 | 8.0 | 7.3 |
| Minulla ei ole siskoja | | 25.0 | 25.5 | 26.7 | 25.8 | 29.1 | 17.5 | 24.3 | 23.3 | 24.5 |
| Yhteensä | % | 100.0 | 100.0 | 100.0 | 100.0 | 100.0 | 100.0 | 100.0 | 100.0 | 100.0 |
| | N | 136 | 145 | 172 | 453 | 158 | 183 | 169 | 510 | 963 |
| Puuttuvia (N) | | 3 | 7 | 7 | 17 | 3 | 6 | 4 | 13 | 30 |

Kaikki alueet yhteensä

| | Ikäryhmä | Miehet | | | | Naiset | | | | Yht. |
|------------------------|----------|--------|-------|-------|-------|--------|-------|-------|-------|-------|
| | | 45-54 | 55-64 | 65-74 | Yht. | 45-54 | 55-64 | 65-74 | Yht. | |
| Ei | | 67.2 | 71.2 | 69.4 | 69.4 | 72.2 | 67.2 | 66.2 | 68.5 | 68.9 |
| Kyllä | | 7.4 | 7.8 | 8.4 | 7.9 | 4.4 | 11.2 | 13.0 | 9.5 | 8.8 |
| Minulla ei ole siskoja | | 25.4 | 21.0 | 22.2 | 22.7 | 23.5 | 21.6 | 20.8 | 22.0 | 22.3 |
| Yhteensä | % | 100.0 | 100.0 | 100.0 | 100.0 | 100.0 | 100.0 | 100.0 | 100.0 | 100.0 |
| | N | 390 | 438 | 474 | 1302 | 503 | 518 | 476 | 1497 | 2799 |
| Puuttuvia (N) | | 18 | 34 | 47 | 99 | 17 | 27 | 32 | 76 | 175 |

45_6. Onko ainakin yhdellä sisarista tai sisarpuolistanne todettu astma?

Etelä-Pohjanmaan sairaanhoitopiiri

| | Ikäryhmä | Miehet | | | | Naiset | | | | Yht. |
|------------------------|----------|--------|-------|-------|-------|--------|-------|-------|-------|-------|
| | | 45-54 | 55-64 | 65-74 | Yht. | 45-54 | 55-64 | 65-74 | Yht. | |
| Ei | | 74.8 | 73.5 | 66.2 | 71.4 | 71.6 | 67.5 | 72.5 | 70.4 | 70.8 |
| Kyllä | | 2.4 | 2.9 | 10.6 | 5.4 | 6.2 | 11.2 | 9.4 | 9.0 | 7.3 |
| Minulla ei ole siskoja | | 22.8 | 23.5 | 23.2 | 23.2 | 22.2 | 21.3 | 18.1 | 20.6 | 21.8 |
| Yhteensä | % | 100.0 | 100.0 | 100.0 | 100.0 | 100.0 | 100.0 | 100.0 | 100.0 | 100.0 |
| | N | 127 | 136 | 142 | 405 | 162 | 169 | 149 | 480 | 885 |
| Puuttuvia (N) | | 8 | 21 | 29 | 58 | 10 | 16 | 17 | 43 | 101 |

Keski-Suomen sairaanhoitopiiri

| | Ikäryhmä | Miehet | | | | Naiset | | | | Yht. |
|------------------------|----------|--------|-------|-------|-------|--------|-------|-------|-------|-------|
| | | 45-54 | 55-64 | 65-74 | Yht. | 45-54 | 55-64 | 65-74 | Yht. | |
| Ei | | 68.0 | 74.4 | 77.4 | 73.6 | 67.8 | 64.7 | 70.3 | 67.5 | 70.4 |
| Kyllä | | 3.9 | 10.9 | 6.3 | 7.2 | 12.2 | 9.0 | 10.1 | 10.5 | 9.0 |
| Minulla ei ole siskoja | | 28.1 | 14.7 | 16.4 | 19.2 | 20.0 | 26.3 | 19.6 | 22.0 | 20.7 |
| Yhteensä | % | 100.0 | 100.0 | 100.0 | 100.0 | 100.0 | 100.0 | 100.0 | 100.0 | 100.0 |
| | N | 128 | 156 | 159 | 443 | 180 | 167 | 158 | 505 | 948 |
| Puuttuvia (N) | | 6 | 7 | 12 | 25 | 7 | 4 | 11 | 22 | 47 |

Pirkanmaan sairaanhoitopiiri

| | Ikäryhmä | Miehet | | | | Naiset | | | | Yht. |
|------------------------|----------|--------|-------|-------|-------|--------|-------|-------|-------|-------|
| | | 45-54 | 55-64 | 65-74 | Yht. | 45-54 | 55-64 | 65-74 | Yht. | |
| Ei | | 71.3 | 69.2 | 68.6 | 69.6 | 62.7 | 69.9 | 64.5 | 65.9 | 67.6 |
| Kyllä | | 3.7 | 5.5 | 4.7 | 4.6 | 8.2 | 12.6 | 11.2 | 10.8 | 7.9 |
| Minulla ei ole siskoja | | 25.0 | 25.3 | 26.7 | 25.8 | 29.1 | 17.5 | 24.3 | 23.3 | 24.5 |
| Yhteensä | % | 100.0 | 100.0 | 100.0 | 100.0 | 100.0 | 100.0 | 100.0 | 100.0 | 100.0 |
| | N | 136 | 146 | 172 | 454 | 158 | 183 | 169 | 510 | 964 |
| Puuttuvia (N) | | 3 | 6 | 7 | 16 | 3 | 6 | 4 | 13 | 29 |

Kaikki alueet yhteensä

| | Ikäryhmä | Miehet | | | | Naiset | | | | Yht. |
|------------------------|----------|--------|-------|-------|-------|--------|-------|-------|-------|-------|
| | | 45-54 | 55-64 | 65-74 | Yht. | 45-54 | 55-64 | 65-74 | Yht. | |
| Ei | | 71.4 | 72.4 | 70.8 | 71.5 | 67.4 | 67.4 | 68.9 | 67.9 | 69.6 |
| Kyllä | | 3.3 | 6.6 | 7.0 | 5.8 | 9.0 | 11.0 | 10.3 | 10.1 | 8.1 |
| Minulla ei ole siskoja | | 25.3 | 21.0 | 22.2 | 22.7 | 23.6 | 21.6 | 20.8 | 22.0 | 22.3 |
| Yhteensä | % | 100.0 | 100.0 | 100.0 | 100.0 | 100.0 | 100.0 | 100.0 | 100.0 | 100.0 |
| | N | 391 | 438 | 473 | 1302 | 500 | 519 | 476 | 1495 | 2797 |
| Puuttuvia (N) | | 17 | 34 | 48 | 99 | 20 | 26 | 32 | 78 | 177 |

45_7. Onko ainakin yhdellä sisarista tai sisarpuolistanne todettu syöpä?

Etelä-Pohjanmaan sairaanhoitopiiri

| | Ikäryhmä | Miehet | | | | Naiset | | | | Yht. |
|------------------------|----------|--------|-------|-------|-------|--------|-------|-------|-------|-------|
| | | 45-54 | 55-64 | 65-74 | Yht. | 45-54 | 55-64 | 65-74 | Yht. | |
| Ei | | 68.5 | 63.2 | 53.5 | 61.5 | 72.4 | 61.5 | 58.4 | 64.2 | 63.0 |
| Kyllä | | 8.7 | 13.2 | 23.2 | 15.3 | 5.5 | 17.2 | 23.5 | 15.2 | 15.2 |
| Minulla ei ole siskoja | | 22.8 | 23.5 | 23.2 | 23.2 | 22.1 | 21.3 | 18.1 | 20.6 | 21.8 |
| Yhteensä | % | 100.0 | 100.0 | 100.0 | 100.0 | 100.0 | 100.0 | 100.0 | 100.0 | 100.0 |
| | N | 127 | 136 | 142 | 405 | 163 | 169 | 149 | 481 | 886 |
| Puuttuvia (N) | | 8 | 21 | 29 | 58 | 9 | 16 | 17 | 42 | 100 |

Keski-Suomen sairaanhoitopiiri

| | Ikäryhmä | Miehet | | | | Naiset | | | | Yht. |
|------------------------|----------|--------|-------|-------|-------|--------|-------|-------|-------|-------|
| | | 45-54 | 55-64 | 65-74 | Yht. | 45-54 | 55-64 | 65-74 | Yht. | |
| Ei | | 64.8 | 75.6 | 66.0 | 69.1 | 68.0 | 62.7 | 62.0 | 64.4 | 66.6 |
| Kyllä | | 7.0 | 9.6 | 17.6 | 11.7 | 12.2 | 10.8 | 18.4 | 13.7 | 12.8 |
| Minulla ei ole siskoja | | 28.1 | 14.7 | 16.4 | 19.2 | 19.9 | 26.5 | 19.6 | 22.0 | 20.7 |
| Yhteensä | % | 100.0 | 100.0 | 100.0 | 100.0 | 100.0 | 100.0 | 100.0 | 100.0 | 100.0 |
| | N | 128 | 156 | 159 | 443 | 181 | 166 | 158 | 505 | 948 |
| Puuttuvia (N) | | 6 | 7 | 12 | 25 | 6 | 5 | 11 | 22 | 47 |

Pirkanmaan sairaanhoitopiiri

| | Ikäryhmä | Miehet | | | | Naiset | | | | Yht. |
|------------------------|----------|--------|-------|-------|-------|--------|-------|-------|-------|-------|
| | | 45-54 | 55-64 | 65-74 | Yht. | 45-54 | 55-64 | 65-74 | Yht. | |
| Ei | | 69.9 | 66.2 | 59.9 | 64.9 | 66.5 | 63.2 | 51.5 | 60.3 | 62.5 |
| Kyllä | | 5.1 | 8.3 | 13.4 | 9.3 | 4.4 | 19.2 | 24.3 | 16.3 | 13.0 |
| Minulla ei ole siskoja | | 25.0 | 25.5 | 26.7 | 25.8 | 29.1 | 17.6 | 24.3 | 23.4 | 24.5 |
| Yhteensä | % | 100.0 | 100.0 | 100.0 | 100.0 | 100.0 | 100.0 | 100.0 | 100.0 | 100.0 |
| | N | 136 | 145 | 172 | 453 | 158 | 182 | 169 | 509 | 962 |
| Puuttuvia (N) | | 3 | 7 | 7 | 17 | 3 | 7 | 4 | 14 | 31 |

Kaikki alueet yhteensä

| | Ikäryhmä | Miehet | | | | Naiset | | | | Yht. |
|------------------------|----------|--------|-------|-------|-------|--------|-------|-------|-------|-------|
| | | 45-54 | 55-64 | 65-74 | Yht. | 45-54 | 55-64 | 65-74 | Yht. | |
| Ei | | 67.8 | 68.6 | 60.0 | 65.3 | 68.9 | 62.5 | 57.1 | 62.9 | 64.0 |
| Kyllä | | 6.9 | 10.3 | 17.8 | 12.0 | 7.6 | 15.9 | 22.1 | 15.1 | 13.6 |
| Minulla ei ole siskoja | | 25.3 | 21.1 | 22.2 | 22.8 | 23.5 | 21.7 | 20.8 | 22.0 | 22.4 |
| Yhteensä | % | 100.0 | 100.0 | 100.0 | 100.0 | 100.0 | 100.0 | 100.0 | 100.0 | 100.0 |
| | N | 391 | 437 | 473 | 1301 | 502 | 517 | 476 | 1495 | 2796 |
| Puuttuvia (N) | | 17 | 35 | 48 | 100 | 18 | 28 | 32 | 78 | 178 |

45_8. Onko ainakin yhdellä sisarista tai sisarpuolistanne todettu masennus?

Etelä-Pohjanmaan sairaanhoitopiiri

| | Ikäryhmä | Miehet | | | | Naiset | | | | Yht. |
|------------------------|----------|--------|-------|-------|-------|--------|-------|-------|-------|-------|
| | | 45-54 | 55-64 | 65-74 | Yht. | 45-54 | 55-64 | 65-74 | Yht. | |
| Ei | | 69.3 | 72.1 | 70.4 | 70.6 | 66.3 | 67.5 | 71.1 | 68.2 | 69.3 |
| Kyllä | | 7.9 | 4.4 | 6.3 | 6.2 | 11.7 | 11.2 | 10.7 | 11.2 | 8.9 |
| Minulla ei ole siskoja | | 22.8 | 23.5 | 23.2 | 23.2 | 22.1 | 21.3 | 18.1 | 20.6 | 21.8 |
| Yhteensä | % | 100.0 | 100.0 | 100.0 | 100.0 | 100.0 | 100.0 | 100.0 | 100.0 | 100.0 |
| | N | 127 | 136 | 142 | 405 | 163 | 169 | 149 | 481 | 886 |
| Puuttuvia (N) | | 8 | 21 | 29 | 58 | 9 | 16 | 17 | 42 | 100 |

Keski-Suomen sairaanhoitopiiri

| | Ikäryhmä | Miehet | | | | Naiset | | | | Yht. |
|------------------------|----------|--------|-------|-------|-------|--------|-------|-------|-------|-------|
| | | 45-54 | 55-64 | 65-74 | Yht. | 45-54 | 55-64 | 65-74 | Yht. | |
| Ei | | 63.3 | 75.6 | 76.7 | 72.5 | 69.1 | 64.1 | 66.7 | 66.7 | 69.4 |
| Kyllä | | 8.6 | 9.6 | 6.9 | 8.4 | 11.0 | 9.6 | 13.5 | 11.3 | 9.9 |
| Minulla ei ole siskoja | | 28.1 | 14.7 | 16.4 | 19.2 | 19.9 | 26.3 | 19.9 | 22.0 | 20.7 |
| Yhteensä | % | 100.0 | 100.0 | 100.0 | 100.0 | 100.0 | 100.0 | 100.0 | 100.0 | 100.0 |
| | N | 128 | 156 | 159 | 443 | 181 | 167 | 156 | 504 | 947 |
| Puuttuvia (N) | | 6 | 7 | 12 | 25 | 6 | 4 | 13 | 23 | 48 |

Pirkanmaan sairaanhoitopiiri

| | Ikäryhmä | Miehet | | | | Naiset | | | | Yht. |
|------------------------|----------|--------|-------|-------|-------|--------|-------|-------|-------|-------|
| | | 45-54 | 55-64 | 65-74 | Yht. | 45-54 | 55-64 | 65-74 | Yht. | |
| Ei | | 69.1 | 70.5 | 65.7 | 68.3 | 59.9 | 71.6 | 65.1 | 65.8 | 67.0 |
| Kyllä | | 5.9 | 4.1 | 7.6 | 5.9 | 10.8 | 10.9 | 10.7 | 10.8 | 8.5 |
| Minulla ei ole siskoja | | 25.0 | 25.3 | 26.7 | 25.8 | 29.3 | 17.5 | 24.3 | 23.4 | 24.5 |
| Yhteensä | % | 100.0 | 100.0 | 100.0 | 100.0 | 100.0 | 100.0 | 100.0 | 100.0 | 100.0 |
| | N | 136 | 146 | 172 | 454 | 157 | 183 | 169 | 509 | 963 |
| Puuttuvia (N) | | 3 | 6 | 7 | 16 | 4 | 6 | 4 | 14 | 30 |

Kaikki alueet yhteensä

| | Ikäryhmä | Miehet | | | | Naiset | | | | Yht. |
|------------------------|----------|--------|-------|-------|-------|--------|-------|-------|-------|-------|
| | | 45-54 | 55-64 | 65-74 | Yht. | 45-54 | 55-64 | 65-74 | Yht. | |
| Ei | | 67.3 | 72.8 | 70.8 | 70.4 | 65.3 | 67.8 | 67.5 | 66.9 | 68.5 |
| Kyllä | | 7.4 | 6.2 | 7.0 | 6.8 | 11.2 | 10.6 | 11.6 | 11.1 | 9.1 |
| Minulla ei ole siskoja | | 25.3 | 21.0 | 22.2 | 22.7 | 23.6 | 21.6 | 20.9 | 22.0 | 22.4 |
| Yhteensä | % | 100.0 | 100.0 | 100.0 | 100.0 | 100.0 | 100.0 | 100.0 | 100.0 | 100.0 |
| | N | 391 | 438 | 473 | 1302 | 501 | 519 | 474 | 1494 | 2796 |
| Puuttuvia (N) | | 17 | 34 | 48 | 99 | 19 | 26 | 34 | 79 | 178 |

46. Mitä mieltä olette nykyisestä terveydentilastanne?

Etelä-Pohjanmaan sairaanhoitopiiri

| | Ikäryhmä | Miehet | | | | Naiset | | | | Yht. |
|----------------|----------|--------|-------|-------|-------|--------|-------|-------|-------|-------|
| | | 45-54 | 55-64 | 65-74 | Yht. | 45-54 | 55-64 | 65-74 | Yht. | |
| Erittäin hyvä | | 9.0 | 9.6 | 4.8 | 7.7 | 15.3 | 9.6 | 6.0 | 10.3 | 9.1 |
| Melko hyvä | | 48.5 | 36.5 | 41.6 | 41.9 | 42.4 | 40.4 | 34.3 | 39.1 | 40.4 |
| Keskitasoinen | | 31.3 | 43.6 | 46.4 | 41.0 | 34.7 | 39.3 | 51.2 | 41.6 | 41.3 |
| Melko huono | | 9.7 | 9.6 | 6.6 | 8.6 | 7.6 | 9.6 | 7.8 | 8.4 | 8.5 |
| Erittäin huono | | 1.5 | .6 | .6 | .9 | .0 | 1.1 | .6 | .6 | .7 |
| Yhteensä | % | 100.0 | 100.0 | 100.0 | 100.0 | 100.0 | 100.0 | 100.0 | 100.0 | 100.0 |
| | N | 134 | 156 | 166 | 456 | 170 | 178 | 166 | 514 | 970 |
| Puuttuvia (N) | | 1 | 1 | 5 | 7 | 2 | 7 | 0 | 9 | 16 |

Keski-Suomen sairaanhoitopiiri

| | Ikäryhmä | Miehet | | | | Naiset | | | | Yht. |
|----------------|----------|--------|-------|-------|-------|--------|-------|-------|-------|-------|
| | | 45-54 | 55-64 | 65-74 | Yht. | 45-54 | 55-64 | 65-74 | Yht. | |
| Erittäin hyvä | | 12.0 | 9.3 | 5.3 | 8.6 | 17.1 | 12.4 | 1.2 | 10.5 | 9.6 |
| Melko hyvä | | 42.1 | 35.8 | 38.8 | 38.7 | 49.2 | 39.4 | 41.9 | 43.7 | 41.4 |
| Keskitasoinen | | 36.1 | 46.3 | 47.1 | 43.7 | 27.3 | 38.2 | 46.1 | 36.8 | 40.0 |
| Melko huono | | 9.0 | 7.4 | 8.2 | 8.2 | 5.9 | 10.0 | 9.6 | 8.4 | 8.3 |
| Erittäin huono | | .8 | 1.2 | .6 | .9 | .5 | .0 | 1.2 | .6 | .7 |
| Yhteensä | % | 100.0 | 100.0 | 100.0 | 100.0 | 100.0 | 100.0 | 100.0 | 100.0 | 100.0 |
| | N | 133 | 162 | 170 | 465 | 187 | 170 | 167 | 524 | 989 |
| Puuttuvia (N) | | 1 | 1 | 1 | 3 | 0 | 1 | 2 | 3 | 6 |

Pirkanmaan sairaanhoitopiiri

| | Ikäryhmä | Miehet | | | | Naiset | | | | Yht. |
|----------------|----------|--------|-------|-------|-------|--------|-------|-------|-------|-------|
| | | 45-54 | 55-64 | 65-74 | Yht. | 45-54 | 55-64 | 65-74 | Yht. | |
| Erittäin hyvä | | 7.9 | 7.9 | 6.7 | 7.4 | 16.8 | 11.7 | 4.1 | 10.8 | 9.2 |
| Melko hyvä | | 47.5 | 33.6 | 38.5 | 39.6 | 42.2 | 46.3 | 41.5 | 43.5 | 41.6 |
| Keskitasoinen | | 36.0 | 47.4 | 43.6 | 42.6 | 34.2 | 32.4 | 48.5 | 38.3 | 40.3 |
| Melko huono | | 7.2 | 11.2 | 10.1 | 9.6 | 5.0 | 9.6 | 5.8 | 6.9 | 8.2 |
| Erittäin huono | | 1.4 | .0 | 1.1 | .9 | 1.9 | .0 | .0 | .6 | .7 |
| Yhteensä | % | 100.0 | 100.0 | 100.0 | 100.0 | 100.0 | 100.0 | 100.0 | 100.0 | 100.0 |
| | N | 139 | 152 | 179 | 470 | 161 | 188 | 171 | 520 | 990 |
| Puuttuvia (N) | | 0 | 0 | 0 | 0 | 0 | 1 | 2 | 3 | 3 |

Kaikki alueet yhteensä

| | Ikäryhmä | Miehet | | | | Naiset | | | | Yht. |
|----------------|----------|--------|-------|-------|-------|--------|-------|-------|-------|-------|
| | | 45-54 | 55-64 | 65-74 | Yht. | 45-54 | 55-64 | 65-74 | Yht. | |
| Erittäin hyvä | | 9.6 | 8.9 | 5.6 | 7.9 | 16.4 | 11.2 | 3.8 | 10.5 | 9.3 |
| Melko hyvä | | 46.1 | 35.3 | 39.6 | 40.0 | 44.8 | 42.2 | 39.3 | 42.1 | 41.1 |
| Keskitasoinen | | 34.5 | 45.7 | 45.6 | 42.4 | 31.9 | 36.6 | 48.6 | 38.9 | 40.6 |
| Melko huono | | 8.6 | 9.4 | 8.3 | 8.8 | 6.2 | 9.7 | 7.7 | 7.9 | 8.3 |
| Erittäin huono | | 1.2 | .6 | .8 | .9 | .8 | .4 | .6 | .6 | .7 |
| Yhteensä | % | 100.0 | 100.0 | 100.0 | 100.0 | 100.0 | 100.0 | 100.0 | 100.0 | 100.0 |
| | N | 406 | 470 | 515 | 1391 | 518 | 536 | 504 | 1558 | 2949 |
| Puuttuvia (N) | | 2 | 2 | 6 | 10 | 2 | 9 | 4 | 15 | 25 |

47_1. Onko teillä viimeksi kuluneen kuukauden aikana ollut reumaattisia vaivoja?

Etelä-Pohjanmaan sairaanhoitopiiri

| Ikäryhmä | Miehet | | | | Naiset | | | | Yht. |
|---------------|--------|-------|-------|-------|--------|-------|-------|-------|-------|
| | 45-54 | 55-64 | 65-74 | Yht. | 45-54 | 55-64 | 65-74 | Yht. | |
| Ei | 96.2 | 92.0 | 95.7 | 94.6 | 87.1 | 80.8 | 78.7 | 82.2 | 87.9 |
| Kyllä | 3.8 | 8.0 | 4.3 | 5.4 | 12.9 | 19.2 | 21.3 | 17.8 | 12.1 |
| Yhteensä | % | 100.0 | 100.0 | 100.0 | 100.0 | 100.0 | 100.0 | 100.0 | 100.0 |
| | N | 132 | 150 | 162 | 444 | 170 | 182 | 164 | 516 |
| Puuttuvia (N) | | 3 | 7 | 9 | 19 | 2 | 3 | 2 | 7 |

Keski-Suomen sairaanhoitopiiri

| Ikäryhmä | Miehet | | | | Naiset | | | | Yht. |
|---------------|--------|-------|-------|-------|--------|-------|-------|-------|-------|
| | 45-54 | 55-64 | 65-74 | Yht. | 45-54 | 55-64 | 65-74 | Yht. | |
| Ei | 95.5 | 90.6 | 94.6 | 93.5 | 90.4 | 84.1 | 86.2 | 87.0 | 90.0 |
| Kyllä | 4.5 | 9.4 | 5.4 | 6.5 | 9.6 | 15.9 | 13.8 | 13.0 | 10.0 |
| Yhteensä | % | 100.0 | 100.0 | 100.0 | 100.0 | 100.0 | 100.0 | 100.0 | 100.0 |
| | N | 132 | 160 | 168 | 460 | 187 | 170 | 167 | 524 |
| Puuttuvia (N) | | 2 | 3 | 3 | 8 | 0 | 1 | 2 | 3 |

Pirkanmaan sairaanhoitopiiri

| Ikäryhmä | Miehet | | | | Naiset | | | | Yht. |
|---------------|--------|-------|-------|-------|--------|-------|-------|-------|-------|
| | 45-54 | 55-64 | 65-74 | Yht. | 45-54 | 55-64 | 65-74 | Yht. | |
| Ei | 93.5 | 92.7 | 93.2 | 93.1 | 87.0 | 87.8 | 82.1 | 85.7 | 89.2 |
| Kyllä | 6.5 | 7.3 | 6.8 | 6.9 | 13.0 | 12.2 | 17.9 | 14.3 | 10.8 |
| Yhteensä | % | 100.0 | 100.0 | 100.0 | 100.0 | 100.0 | 100.0 | 100.0 | 100.0 |
| | N | 139 | 151 | 176 | 466 | 161 | 189 | 173 | 523 |
| Puuttuvia (N) | | 0 | 1 | 3 | 4 | 0 | 0 | 0 | 0 |

Kaikki alueet yhteensä

| Ikäryhmä | Miehet | | | | Naiset | | | | Yht. |
|---------------|--------|-------|-------|-------|--------|-------|-------|-------|-------|
| | 45-54 | 55-64 | 65-74 | Yht. | 45-54 | 55-64 | 65-74 | Yht. | |
| Ei | 95.0 | 91.8 | 94.5 | 93.7 | 88.2 | 84.3 | 82.3 | 85.0 | 89.1 |
| Kyllä | 5.0 | 8.2 | 5.5 | 6.3 | 11.8 | 15.7 | 17.7 | 15.0 | 10.9 |
| Yhteensä | % | 100.0 | 100.0 | 100.0 | 100.0 | 100.0 | 100.0 | 100.0 | 100.0 |
| | N | 403 | 461 | 506 | 1370 | 518 | 541 | 504 | 1563 |
| Puuttuvia (N) | | 5 | 11 | 15 | 31 | 2 | 4 | 4 | 10 |

47_2. Onko teillä viimeksi kuluneen kuukauden aikana ollut nivelsärkyä?

Etelä-Pohjanmaan sairaanhoitopiiri

| Ikäryhmä | Miehet | | | | Naiset | | | | Yht. |
|---------------|--------|-------|-------|-------|--------|-------|-------|-------|-------|
| | 45-54 | 55-64 | 65-74 | Yht. | 45-54 | 55-64 | 65-74 | Yht. | |
| Ei | 65.9 | 65.8 | 62.6 | 64.6 | 60.6 | 47.3 | 50.9 | 52.8 | 58.3 |
| Kyllä | 34.1 | 34.2 | 37.4 | 35.4 | 39.4 | 52.7 | 49.1 | 47.2 | 41.7 |
| Yhteensä | % | 100.0 | 100.0 | 100.0 | 100.0 | 100.0 | 100.0 | 100.0 | 100.0 |
| | N | 132 | 149 | 163 | 444 | 170 | 182 | 165 | 517 |
| Puuttuvia (N) | | 3 | 8 | 8 | 19 | 2 | 3 | 1 | 6 |

Keski-Suomen sairaanhoitopiiri

| Ikäryhmä | Miehet | | | | Naiset | | | | Yht. |
|---------------|--------|-------|-------|-------|--------|-------|-------|-------|-------|
| | 45-54 | 55-64 | 65-74 | Yht. | 45-54 | 55-64 | 65-74 | Yht. | |
| Ei | 66.7 | 59.4 | 66.7 | 64.1 | 71.1 | 53.5 | 50.6 | 58.9 | 61.3 |
| Kyllä | 33.3 | 40.6 | 33.3 | 35.9 | 28.9 | 46.5 | 49.4 | 41.1 | 38.7 |
| Yhteensä | % | 100.0 | 100.0 | 100.0 | 100.0 | 100.0 | 100.0 | 100.0 | 100.0 |
| | N | 132 | 160 | 168 | 460 | 187 | 170 | 166 | 523 |
| Puuttuvia (N) | | 2 | 3 | 3 | 8 | 0 | 1 | 3 | 4 |

Pirkanmaan sairaanhoitopiiri

| Ikäryhmä | Miehet | | | | Naiset | | | | Yht. |
|---------------|--------|-------|-------|-------|--------|-------|-------|-------|-------|
| | 45-54 | 55-64 | 65-74 | Yht. | 45-54 | 55-64 | 65-74 | Yht. | |
| Ei | 75.5 | 65.1 | 63.1 | 67.5 | 62.7 | 56.6 | 46.2 | 55.1 | 60.9 |
| Kyllä | 24.5 | 34.9 | 36.9 | 32.5 | 37.3 | 43.4 | 53.8 | 44.9 | 39.1 |
| Yhteensä | % | 100.0 | 100.0 | 100.0 | 100.0 | 100.0 | 100.0 | 100.0 | 100.0 |
| | N | 139 | 152 | 176 | 467 | 161 | 189 | 173 | 523 |
| Puuttuvia (N) | | 0 | 0 | 3 | 3 | 0 | 0 | 0 | 0 |

Kaikki alueet yhteensä

| Ikäryhmä | Miehet | | | | Naiset | | | | Yht. |
|---------------|--------|-------|-------|-------|--------|-------|-------|-------|-------|
| | 45-54 | 55-64 | 65-74 | Yht. | 45-54 | 55-64 | 65-74 | Yht. | |
| Ei | 69.5 | 63.3 | 64.1 | 65.4 | 65.1 | 52.5 | 49.2 | 55.6 | 60.2 |
| Kyllä | 30.5 | 36.7 | 35.9 | 34.6 | 34.9 | 47.5 | 50.8 | 44.4 | 39.8 |
| Yhteensä | % | 100.0 | 100.0 | 100.0 | 100.0 | 100.0 | 100.0 | 100.0 | 100.0 |
| | N | 403 | 461 | 507 | 1371 | 518 | 541 | 504 | 1563 |
| Puuttuvia (N) | | 5 | 11 | 14 | 30 | 2 | 4 | 4 | 10 |

47_3. Onko teillä viimeksi kuluneen kuukauden aikana ollut selkäkipua?

Etelä-Pohjanmaan sairaanhoitopiiri

| Ikäryhmä | | Miehet | | | | Naiset | | | | Yht. |
|---------------|---|--------|-------|-------|-------|--------|-------|-------|-------|-------|
| | | 45-54 | 55-64 | 65-74 | Yht. | 45-54 | 55-64 | 65-74 | Yht. | |
| Ei | | 49.6 | 58.4 | 57.8 | 55.6 | 55.3 | 48.9 | 54.9 | 52.9 | 54.1 |
| Kyllä | | 50.4 | 41.6 | 42.2 | 44.4 | 44.7 | 51.1 | 45.1 | 47.1 | 45.9 |
| Yhteensä | % | 100.0 | 100.0 | 100.0 | 100.0 | 100.0 | 100.0 | 100.0 | 100.0 | 100.0 |
| | N | 131 | 149 | 161 | 441 | 170 | 182 | 164 | 516 | 957 |
| Puuttuvia (N) | | 4 | 8 | 10 | 22 | 2 | 3 | 2 | 7 | 29 |

Keski-Suomen sairaanhoitopiiri

| Ikäryhmä | | Miehet | | | | Naiset | | | | Yht. |
|---------------|---|--------|-------|-------|-------|--------|-------|-------|-------|-------|
| | | 45-54 | 55-64 | 65-74 | Yht. | 45-54 | 55-64 | 65-74 | Yht. | |
| Ei | | 50.4 | 52.5 | 59.9 | 54.6 | 55.4 | 57.1 | 51.2 | 54.6 | 54.6 |
| Kyllä | | 49.6 | 47.5 | 40.1 | 45.4 | 44.6 | 42.9 | 48.8 | 45.4 | 45.4 |
| Yhteensä | % | 100.0 | 100.0 | 100.0 | 100.0 | 100.0 | 100.0 | 100.0 | 100.0 | 100.0 |
| | N | 133 | 160 | 167 | 460 | 186 | 170 | 168 | 524 | 984 |
| Puuttuvia (N) | | 1 | 3 | 4 | 8 | 1 | 1 | 1 | 3 | 11 |

Pirkanmaan sairaanhoitopiiri

| Ikäryhmä | | Miehet | | | | Naiset | | | | Yht. |
|---------------|---|--------|-------|-------|-------|--------|-------|-------|-------|-------|
| | | 45-54 | 55-64 | 65-74 | Yht. | 45-54 | 55-64 | 65-74 | Yht. | |
| Ei | | 58.3 | 61.6 | 64.2 | 61.6 | 57.1 | 63.0 | 58.4 | 59.7 | 60.6 |
| Kyllä | | 41.7 | 38.4 | 35.8 | 38.4 | 42.9 | 37.0 | 41.6 | 40.3 | 39.4 |
| Yhteensä | % | 100.0 | 100.0 | 100.0 | 100.0 | 100.0 | 100.0 | 100.0 | 100.0 | 100.0 |
| | N | 139 | 151 | 176 | 466 | 161 | 189 | 173 | 523 | 989 |
| Puuttuvia (N) | | 0 | 1 | 3 | 4 | 0 | 0 | 0 | 0 | 4 |

Kaikki alueet yhteensä

| Ikäryhmä | | Miehet | | | | Naiset | | | | Yht. |
|---------------|---|--------|-------|-------|-------|--------|-------|-------|-------|-------|
| | | 45-54 | 55-64 | 65-74 | Yht. | 45-54 | 55-64 | 65-74 | Yht. | |
| Ei | | 52.9 | 57.4 | 60.7 | 57.3 | 55.9 | 56.4 | 54.9 | 55.7 | 56.5 |
| Kyllä | | 47.1 | 42.6 | 39.3 | 42.7 | 44.1 | 43.6 | 45.1 | 44.3 | 43.5 |
| Yhteensä | % | 100.0 | 100.0 | 100.0 | 100.0 | 100.0 | 100.0 | 100.0 | 100.0 | 100.0 |
| | N | 403 | 460 | 504 | 1367 | 517 | 541 | 505 | 1563 | 2930 |
| Puuttuvia (N) | | 5 | 12 | 17 | 34 | 3 | 4 | 3 | 10 | 44 |

47_4. Onko teillä viimeksi kuluneen kuukauden aikana ollut turvotusta jaloissa?

Etelä-Pohjanmaan sairaanhoitopiiri

| Ikäryhmä | Miehet | | | | Naiset | | | | Yht. |
|---------------|--------|-------|-------|-------|--------|-------|-------|-------|-------|
| | 45-54 | 55-64 | 65-74 | Yht. | 45-54 | 55-64 | 65-74 | Yht. | |
| Ei | 88.6 | 92.6 | 83.3 | 88.0 | 72.5 | 71.4 | 66.5 | 70.2 | 78.4 |
| Kyllä | 11.4 | 7.4 | 16.7 | 12.0 | 27.5 | 28.6 | 33.5 | 29.8 | 21.6 |
| Yhteensä | % | 100.0 | 100.0 | 100.0 | 100.0 | 100.0 | 100.0 | 100.0 | 100.0 |
| | N | 132 | 149 | 162 | 443 | 171 | 182 | 164 | 517 |
| Puuttuvia (N) | | 3 | 8 | 9 | 20 | 1 | 3 | 2 | 6 |

Keski-Suomen sairaanhoitopiiri

| Ikäryhmä | Miehet | | | | Naiset | | | | Yht. |
|---------------|--------|-------|-------|-------|--------|-------|-------|-------|-------|
| | 45-54 | 55-64 | 65-74 | Yht. | 45-54 | 55-64 | 65-74 | Yht. | |
| Ei | 93.2 | 82.5 | 85.0 | 86.5 | 76.5 | 73.1 | 65.9 | 72.0 | 78.8 |
| Kyllä | 6.8 | 17.5 | 15.0 | 13.5 | 23.5 | 26.9 | 34.1 | 28.0 | 21.2 |
| Yhteensä | % | 100.0 | 100.0 | 100.0 | 100.0 | 100.0 | 100.0 | 100.0 | 100.0 |
| | N | 132 | 160 | 167 | 459 | 187 | 171 | 167 | 525 |
| Puuttuvia (N) | | 2 | 3 | 4 | 9 | 0 | 0 | 2 | 2 |

Pirkanmaan sairaanhoitopiiri

| Ikäryhmä | Miehet | | | | Naiset | | | | Yht. |
|---------------|--------|-------|-------|-------|--------|-------|-------|-------|-------|
| | 45-54 | 55-64 | 65-74 | Yht. | 45-54 | 55-64 | 65-74 | Yht. | |
| Ei | 87.1 | 90.7 | 86.4 | 88.0 | 69.6 | 76.2 | 64.7 | 70.4 | 78.7 |
| Kyllä | 12.9 | 9.3 | 13.6 | 12.0 | 30.4 | 23.8 | 35.3 | 29.6 | 21.3 |
| Yhteensä | % | 100.0 | 100.0 | 100.0 | 100.0 | 100.0 | 100.0 | 100.0 | 100.0 |
| | N | 139 | 151 | 176 | 466 | 161 | 189 | 173 | 523 |
| Puuttuvia (N) | | 0 | 1 | 3 | 4 | 0 | 0 | 0 | 0 |

Kaikki alueet yhteensä

| Ikäryhmä | Miehet | | | | Naiset | | | | Yht. |
|---------------|--------|-------|-------|-------|--------|-------|-------|-------|-------|
| | 45-54 | 55-64 | 65-74 | Yht. | 45-54 | 55-64 | 65-74 | Yht. | |
| Ei | 89.6 | 88.5 | 85.0 | 87.5 | 73.0 | 73.6 | 65.7 | 70.9 | 78.6 |
| Kyllä | 10.4 | 11.5 | 15.0 | 12.5 | 27.0 | 26.4 | 34.3 | 29.1 | 21.4 |
| Yhteensä | % | 100.0 | 100.0 | 100.0 | 100.0 | 100.0 | 100.0 | 100.0 | 100.0 |
| | N | 403 | 460 | 505 | 1368 | 519 | 542 | 504 | 1565 |
| Puuttuvia (N) | | 5 | 12 | 16 | 33 | 1 | 3 | 4 | 8 |

47_5. Onko teillä viimeksi kuluneen kuukauden aikana ollut suonikohjuja?

Etelä-Pohjanmaan sairaanhoitopiiri

| Ikäryhmä | Miehet | | | | Naiset | | | | Yht. |
|---------------|--------|-------|-------|-------|--------|-------|-------|-------|-------|
| | 45-54 | 55-64 | 65-74 | Yht. | 45-54 | 55-64 | 65-74 | Yht. | |
| Ei | 91.7 | 91.9 | 83.4 | 88.7 | 74.1 | 70.7 | 70.7 | 71.8 | 79.7 |
| Kyllä | 8.3 | 8.1 | 16.6 | 11.3 | 25.9 | 29.3 | 29.3 | 28.2 | 20.3 |
| Yhteensä | % | 100.0 | 100.0 | 100.0 | 100.0 | 100.0 | 100.0 | 100.0 | 100.0 |
| | N | 132 | 149 | 163 | 444 | 170 | 181 | 164 | 515 |
| Puuttuvia (N) | | 3 | 8 | 8 | 19 | 2 | 4 | 2 | 8 |

Keski-Suomen sairaanhoitopiiri

| Ikäryhmä | Miehet | | | | Naiset | | | | Yht. |
|---------------|--------|-------|-------|-------|--------|-------|-------|-------|-------|
| | 45-54 | 55-64 | 65-74 | Yht. | 45-54 | 55-64 | 65-74 | Yht. | |
| Ei | 93.9 | 83.1 | 83.8 | 86.5 | 75.4 | 69.4 | 64.9 | 70.1 | 77.7 |
| Kyllä | 6.1 | 16.9 | 16.2 | 13.5 | 24.6 | 30.6 | 35.1 | 29.9 | 22.3 |
| Yhteensä | % | 100.0 | 100.0 | 100.0 | 100.0 | 100.0 | 100.0 | 100.0 | 100.0 |
| | N | 132 | 160 | 167 | 459 | 187 | 170 | 168 | 525 |
| Puuttuvia (N) | | 2 | 3 | 4 | 9 | 0 | 1 | 1 | 2 |

Pirkanmaan sairaanhoitopiiri

| Ikäryhmä | Miehet | | | | Naiset | | | | Yht. |
|---------------|--------|-------|-------|-------|--------|-------|-------|-------|-------|
| | 45-54 | 55-64 | 65-74 | Yht. | 45-54 | 55-64 | 65-74 | Yht. | |
| Ei | 92.1 | 93.4 | 88.1 | 91.0 | 72.0 | 74.1 | 64.2 | 70.2 | 80.0 |
| Kyllä | 7.9 | 6.6 | 11.9 | 9.0 | 28.0 | 25.9 | 35.8 | 29.8 | 20.0 |
| Yhteensä | % | 100.0 | 100.0 | 100.0 | 100.0 | 100.0 | 100.0 | 100.0 | 100.0 |
| | N | 139 | 151 | 176 | 466 | 161 | 189 | 173 | 523 |
| Puuttuvia (N) | | 0 | 1 | 3 | 4 | 0 | 0 | 0 | 0 |

Kaikki alueet yhteensä

| Ikäryhmä | Miehet | | | | Naiset | | | | Yht. |
|---------------|--------|-------|-------|-------|--------|-------|-------|-------|-------|
| | 45-54 | 55-64 | 65-74 | Yht. | 45-54 | 55-64 | 65-74 | Yht. | |
| Ei | 92.6 | 89.3 | 85.2 | 88.8 | 73.9 | 71.5 | 66.5 | 70.7 | 79.1 |
| Kyllä | 7.4 | 10.7 | 14.8 | 11.2 | 26.1 | 28.5 | 33.5 | 29.3 | 20.9 |
| Yhteensä | % | 100.0 | 100.0 | 100.0 | 100.0 | 100.0 | 100.0 | 100.0 | 100.0 |
| | N | 403 | 460 | 506 | 1369 | 518 | 540 | 505 | 1563 |
| Puuttuvia (N) | | 5 | 12 | 15 | 32 | 2 | 5 | 3 | 10 |

47_6. Onko teillä viimeksi kuluneen kuukauden aikana ollut ummetusta?

Etelä-Pohjanmaan sairaanhoitopiiri

| Ikäryhmä | Miehet | | | | Naiset | | | | Yht. |
|---------------|--------|-------|-------|-------|--------|-------|-------|-------|-------|
| | 45-54 | 55-64 | 65-74 | Yht. | 45-54 | 55-64 | 65-74 | Yht. | |
| Ei | 93.2 | 89.3 | 84.7 | 88.7 | 77.1 | 81.9 | 77.4 | 78.9 | 83.4 |
| Kyllä | 6.8 | 10.7 | 15.3 | 11.3 | 22.9 | 18.1 | 22.6 | 21.1 | 16.6 |
| Yhteensä | % | 100.0 | 100.0 | 100.0 | 100.0 | 100.0 | 100.0 | 100.0 | 100.0 |
| | N | 132 | 149 | 163 | 444 | 170 | 182 | 164 | 516 |
| Puuttuvia (N) | | 3 | 8 | 8 | 19 | 2 | 3 | 2 | 7 |

Keski-Suomen sairaanhoitopiiri

| Ikäryhmä | Miehet | | | | Naiset | | | | Yht. |
|---------------|--------|-------|-------|-------|--------|-------|-------|-------|-------|
| | 45-54 | 55-64 | 65-74 | Yht. | 45-54 | 55-64 | 65-74 | Yht. | |
| Ei | 94.7 | 91.9 | 91.0 | 92.4 | 81.8 | 81.7 | 79.6 | 81.1 | 86.4 |
| Kyllä | 5.3 | 8.1 | 9.0 | 7.6 | 18.2 | 18.3 | 20.4 | 18.9 | 13.6 |
| Yhteensä | % | 100.0 | 100.0 | 100.0 | 100.0 | 100.0 | 100.0 | 100.0 | 100.0 |
| | N | 132 | 160 | 167 | 459 | 187 | 169 | 167 | 523 |
| Puuttuvia (N) | | 2 | 3 | 4 | 9 | 0 | 2 | 2 | 4 |

Pirkanmaan sairaanhoitopiiri

| Ikäryhmä | Miehet | | | | Naiset | | | | Yht. |
|---------------|--------|-------|-------|-------|--------|-------|-------|-------|-------|
| | 45-54 | 55-64 | 65-74 | Yht. | 45-54 | 55-64 | 65-74 | Yht. | |
| Ei | 89.9 | 96.7 | 93.8 | 93.6 | 77.6 | 82.5 | 80.9 | 80.5 | 86.7 |
| Kyllä | 10.1 | 3.3 | 6.3 | 6.4 | 22.4 | 17.5 | 19.1 | 19.5 | 13.3 |
| Yhteensä | % | 100.0 | 100.0 | 100.0 | 100.0 | 100.0 | 100.0 | 100.0 | 100.0 |
| | N | 139 | 151 | 176 | 466 | 161 | 189 | 173 | 523 |
| Puuttuvia (N) | | 0 | 1 | 3 | 4 | 0 | 0 | 0 | 0 |

Kaikki alueet yhteensä

| Ikäryhmä | Miehet | | | | Naiset | | | | Yht. |
|---------------|--------|-------|-------|-------|--------|-------|-------|-------|-------|
| | 45-54 | 55-64 | 65-74 | Yht. | 45-54 | 55-64 | 65-74 | Yht. | |
| Ei | 92.6 | 92.6 | 89.9 | 91.6 | 79.0 | 82.0 | 79.4 | 80.2 | 85.5 |
| Kyllä | 7.4 | 7.4 | 10.1 | 8.4 | 21.0 | 18.0 | 20.6 | 19.8 | 14.5 |
| Yhteensä | % | 100.0 | 100.0 | 100.0 | 100.0 | 100.0 | 100.0 | 100.0 | 100.0 |
| | N | 403 | 460 | 506 | 1369 | 518 | 540 | 504 | 1562 |
| Puuttuvia (N) | | 5 | 12 | 15 | 32 | 2 | 5 | 4 | 11 |

47_7. Onko teillä viimeksi kuluneen kuukauden aikana ollut toistuvia vatsavaivoja?

Etelä-Pohjanmaan sairaanhoitopiiri

| Ikäryhmä | Miehet | | | | Naiset | | | | Yht. |
|---------------|--------|-------|-------|-------|--------|-------|-------|-------|-------|
| | 45-54 | 55-64 | 65-74 | Yht. | 45-54 | 55-64 | 65-74 | Yht. | |
| Ei | 85.0 | 88.0 | 82.7 | 85.2 | 80.1 | 83.0 | 79.9 | 81.0 | 83.0 |
| Kyllä | 15.0 | 12.0 | 17.3 | 14.8 | 19.9 | 17.0 | 20.1 | 19.0 | 17.0 |
| Yhteensä | % | 100.0 | 100.0 | 100.0 | 100.0 | 100.0 | 100.0 | 100.0 | 100.0 |
| | N | 133 | 150 | 162 | 445 | 171 | 182 | 164 | 517 |
| Puuttuvia (N) | | 2 | 7 | 9 | 18 | 1 | 3 | 2 | 6 |

Keski-Suomen sairaanhoitopiiri

| Ikäryhmä | Miehet | | | | Naiset | | | | Yht. |
|---------------|--------|-------|-------|-------|--------|-------|-------|-------|-------|
| | 45-54 | 55-64 | 65-74 | Yht. | 45-54 | 55-64 | 65-74 | Yht. | |
| Ei | 84.8 | 86.3 | 85.6 | 85.6 | 86.1 | 81.2 | 82.0 | 83.2 | 84.3 |
| Kyllä | 15.2 | 13.8 | 14.4 | 14.4 | 13.9 | 18.8 | 18.0 | 16.8 | 15.7 |
| Yhteensä | % | 100.0 | 100.0 | 100.0 | 100.0 | 100.0 | 100.0 | 100.0 | 100.0 |
| | N | 132 | 160 | 167 | 459 | 187 | 170 | 167 | 524 |
| Puuttuvia (N) | | 2 | 3 | 4 | 9 | 0 | 1 | 2 | 3 |

Pirkanmaan sairaanhoitopiiri

| Ikäryhmä | Miehet | | | | Naiset | | | | Yht. |
|---------------|--------|-------|-------|-------|--------|-------|-------|-------|-------|
| | 45-54 | 55-64 | 65-74 | Yht. | 45-54 | 55-64 | 65-74 | Yht. | |
| Ei | 84.2 | 82.1 | 89.2 | 85.4 | 82.0 | 79.4 | 75.1 | 78.8 | 81.9 |
| Kyllä | 15.8 | 17.9 | 10.8 | 14.6 | 18.0 | 20.6 | 24.9 | 21.2 | 18.1 |
| Yhteensä | % | 100.0 | 100.0 | 100.0 | 100.0 | 100.0 | 100.0 | 100.0 | 100.0 |
| | N | 139 | 151 | 176 | 466 | 161 | 189 | 173 | 523 |
| Puuttuvia (N) | | 0 | 1 | 3 | 4 | 0 | 0 | 0 | 0 |

Kaikki alueet yhteensä

| Ikäryhmä | Miehet | | | | Naiset | | | | Yht. |
|---------------|--------|-------|-------|-------|--------|-------|-------|-------|-------|
| | 45-54 | 55-64 | 65-74 | Yht. | 45-54 | 55-64 | 65-74 | Yht. | |
| Ei | 84.7 | 85.5 | 85.9 | 85.4 | 82.9 | 81.1 | 79.0 | 81.0 | 83.1 |
| Kyllä | 15.3 | 14.5 | 14.1 | 14.6 | 17.1 | 18.9 | 21.0 | 19.0 | 16.9 |
| Yhteensä | % | 100.0 | 100.0 | 100.0 | 100.0 | 100.0 | 100.0 | 100.0 | 100.0 |
| | N | 404 | 461 | 505 | 1370 | 519 | 541 | 504 | 1564 |
| Puuttuvia (N) | | 4 | 11 | 16 | 31 | 1 | 4 | 4 | 9 |

47_8. Onko teillä viimeksi kuluneen kuukauden aikana ollut pahoinvointia?

Etelä-Pohjanmaan sairaanhoitopiiri

| | Ikäryhmä | Miehet | | | | Naiset | | | | Yht. |
|---------------|----------|--------|-------|-------|-------|--------|-------|-------|-------|-------|
| | | 45-54 | 55-64 | 65-74 | Yht. | 45-54 | 55-64 | 65-74 | Yht. | |
| Ei | | 97.7 | 99.3 | 97.5 | 98.2 | 92.4 | 92.9 | 95.7 | 93.6 | 95.7 |
| Kyllä | | 2.3 | .7 | 2.5 | 1.8 | 7.6 | 7.1 | 4.3 | 6.4 | 4.3 |
| Yhteensä | % | 100.0 | 100.0 | 100.0 | 100.0 | 100.0 | 100.0 | 100.0 | 100.0 | 100.0 |
| | N | 132 | 150 | 162 | 444 | 172 | 182 | 164 | 518 | 962 |
| Puuttuvia (N) | | 3 | 7 | 9 | 19 | 0 | 3 | 2 | 5 | 24 |

Keski-Suomen sairaanhoitopiiri

| | Ikäryhmä | Miehet | | | | Naiset | | | | Yht. |
|---------------|----------|--------|-------|-------|-------|--------|-------|-------|-------|-------|
| | | 45-54 | 55-64 | 65-74 | Yht. | 45-54 | 55-64 | 65-74 | Yht. | |
| Ei | | 97.0 | 96.3 | 95.8 | 96.3 | 92.5 | 96.5 | 94.6 | 94.5 | 95.3 |
| Kyllä | | 3.0 | 3.8 | 4.2 | 3.7 | 7.5 | 3.5 | 5.4 | 5.5 | 4.7 |
| Yhteensä | % | 100.0 | 100.0 | 100.0 | 100.0 | 100.0 | 100.0 | 100.0 | 100.0 | 100.0 |
| | N | 132 | 160 | 167 | 459 | 187 | 170 | 167 | 524 | 983 |
| Puuttuvia (N) | | 2 | 3 | 4 | 9 | 0 | 1 | 2 | 3 | 12 |

Pirkanmaan sairaanhoitopiiri

| | Ikäryhmä | Miehet | | | | Naiset | | | | Yht. |
|---------------|----------|--------|-------|-------|-------|--------|-------|-------|-------|-------|
| | | 45-54 | 55-64 | 65-74 | Yht. | 45-54 | 55-64 | 65-74 | Yht. | |
| Ei | | 93.5 | 94.0 | 96.0 | 94.6 | 89.4 | 92.6 | 91.9 | 91.4 | 92.9 |
| Kyllä | | 6.5 | 6.0 | 4.0 | 5.4 | 10.6 | 7.4 | 8.1 | 8.6 | 7.1 |
| Yhteensä | % | 100.0 | 100.0 | 100.0 | 100.0 | 100.0 | 100.0 | 100.0 | 100.0 | 100.0 |
| | N | 139 | 151 | 176 | 466 | 161 | 189 | 173 | 523 | 989 |
| Puuttuvia (N) | | 0 | 1 | 3 | 4 | 0 | 0 | 0 | 0 | 4 |

Kaikki alueet yhteensä

| | Ikäryhmä | Miehet | | | | Naiset | | | | Yht. |
|---------------|----------|--------|-------|-------|-------|--------|-------|-------|-------|-------|
| | | 45-54 | 55-64 | 65-74 | Yht. | 45-54 | 55-64 | 65-74 | Yht. | |
| Ei | | 96.0 | 96.5 | 96.4 | 96.3 | 91.5 | 93.9 | 94.0 | 93.2 | 94.6 |
| Kyllä | | 4.0 | 3.5 | 3.6 | 3.7 | 8.5 | 6.1 | 6.0 | 6.8 | 5.4 |
| Yhteensä | % | 100.0 | 100.0 | 100.0 | 100.0 | 100.0 | 100.0 | 100.0 | 100.0 | 100.0 |
| | N | 403 | 461 | 505 | 1369 | 520 | 541 | 504 | 1565 | 2934 |
| Puuttuvia (N) | | 5 | 11 | 16 | 32 | 0 | 4 | 4 | 8 | 40 |

47_9. Onko teillä viimeksi kuluneen kuukauden aikana ollut kävelyvaikeutta tai ontumista polven vaivan tai vian takia?

Etelä-Pohjanmaan sairaanhoitopiiri

| Ikäryhmä | Miehet | | | | Naiset | | | | Yht. | |
|---------------|--------|-------|-------|-------|--------|-------|-------|-------|-------|-----|
| | 45-54 | 55-64 | 65-74 | Yht. | 45-54 | 55-64 | 65-74 | Yht. | | |
| Ei | 78.8 | 77.3 | 72.2 | 75.9 | 78.9 | 74.4 | 61.0 | 71.7 | 73.6 | |
| Kyllä | 21.2 | 22.7 | 27.8 | 24.1 | 21.1 | 25.6 | 39.0 | 28.3 | 26.4 | |
| Yhteensä | 100.0 | 100.0 | 100.0 | 100.0 | 100.0 | 100.0 | 100.0 | 100.0 | 100.0 | |
| | N | 132 | 150 | 162 | 444 | 171 | 180 | 164 | 515 | 959 |
| Puuttuvia (N) | 3 | 7 | 9 | 19 | 1 | 5 | 2 | 8 | 27 | |

Keski-Suomen sairaanhoitopiiri

| Ikäryhmä | Miehet | | | | Naiset | | | | Yht. | |
|---------------|--------|-------|-------|-------|--------|-------|-------|-------|-------|-----|
| | 45-54 | 55-64 | 65-74 | Yht. | 45-54 | 55-64 | 65-74 | Yht. | | |
| Ei | 80.9 | 66.7 | 69.6 | 71.8 | 82.4 | 66.3 | 67.5 | 72.4 | 72.1 | |
| Kyllä | 19.1 | 33.3 | 30.4 | 28.2 | 17.6 | 33.7 | 32.5 | 27.6 | 27.9 | |
| Yhteensä | 100.0 | 100.0 | 100.0 | 100.0 | 100.0 | 100.0 | 100.0 | 100.0 | 100.0 | |
| | N | 131 | 159 | 168 | 458 | 187 | 169 | 166 | 522 | 980 |
| Puuttuvia (N) | 3 | 4 | 3 | 10 | 0 | 2 | 3 | 5 | 15 | |

Pirkanmaan sairaanhoitopiiri

| Ikäryhmä | Miehet | | | | Naiset | | | | Yht. | |
|---------------|--------|-------|-------|-------|--------|-------|-------|-------|-------|-----|
| | 45-54 | 55-64 | 65-74 | Yht. | 45-54 | 55-64 | 65-74 | Yht. | | |
| Ei | 79.9 | 72.7 | 70.5 | 74.0 | 80.1 | 72.0 | 64.7 | 72.1 | 73.0 | |
| Kyllä | 20.1 | 27.3 | 29.5 | 26.0 | 19.9 | 28.0 | 35.3 | 27.9 | 27.0 | |
| Yhteensä | 100.0 | 100.0 | 100.0 | 100.0 | 100.0 | 100.0 | 100.0 | 100.0 | 100.0 | |
| | N | 139 | 150 | 176 | 465 | 161 | 189 | 173 | 523 | 988 |
| Puuttuvia (N) | 0 | 2 | 3 | 5 | 0 | 0 | 0 | 0 | 5 | |

Kaikki alueet yhteensä

| Ikäryhmä | Miehet | | | | Naiset | | | | Yht. | |
|---------------|--------|-------|-------|-------|--------|-------|-------|-------|-------|------|
| | 45-54 | 55-64 | 65-74 | Yht. | 45-54 | 55-64 | 65-74 | Yht. | | |
| Ei | 79.9 | 72.1 | 70.8 | 73.9 | 80.5 | 71.0 | 64.4 | 72.1 | 72.9 | |
| Kyllä | 20.1 | 27.9 | 29.2 | 26.1 | 19.5 | 29.0 | 35.6 | 27.9 | 27.1 | |
| Yhteensä | 100.0 | 100.0 | 100.0 | 100.0 | 100.0 | 100.0 | 100.0 | 100.0 | 100.0 | |
| | N | 402 | 459 | 506 | 1367 | 519 | 538 | 503 | 1560 | 2927 |
| Puuttuvia (N) | 6 | 13 | 15 | 34 | 1 | 7 | 5 | 13 | 47 | |

48. Esiintyykö teillä tavallisesti limaisia ysköksiä herätessänne talviaamuisin?

Etelä-Pohjanmaan sairaanhoitopiiri

| Ikäryhmä | Miehet | | | | Naiset | | | | Yht. |
|---------------|--------|-------|-------|-------|--------|-------|-------|-------|-------|
| | 45-54 | 55-64 | 65-74 | Yht. | 45-54 | 55-64 | 65-74 | Yht. | |
| Ei | 87.3 | 83.0 | 76.4 | 81.9 | 89.5 | 88.2 | 86.5 | 88.1 | 85.2 |
| Kyllä | 12.7 | 17.0 | 23.6 | 18.1 | 10.5 | 11.8 | 13.5 | 11.9 | 14.8 |
| Yhteensä | % | 100.0 | 100.0 | 100.0 | 100.0 | 100.0 | 100.0 | 100.0 | 100.0 |
| | N | 134 | 153 | 165 | 452 | 171 | 178 | 163 | 512 |
| Puuttuvia (N) | | 1 | 4 | 6 | 11 | 1 | 7 | 3 | 11 |

Keski-Suomen sairaanhoitopiiri

| Ikäryhmä | Miehet | | | | Naiset | | | | Yht. |
|---------------|--------|-------|-------|-------|--------|-------|-------|-------|-------|
| | 45-54 | 55-64 | 65-74 | Yht. | 45-54 | 55-64 | 65-74 | Yht. | |
| Ei | 88.1 | 87.5 | 82.2 | 85.7 | 89.3 | 83.0 | 77.7 | 83.6 | 84.6 |
| Kyllä | 11.9 | 12.5 | 17.8 | 14.3 | 10.7 | 17.0 | 22.3 | 16.4 | 15.4 |
| Yhteensä | % | 100.0 | 100.0 | 100.0 | 100.0 | 100.0 | 100.0 | 100.0 | 100.0 |
| | N | 134 | 160 | 169 | 463 | 187 | 171 | 166 | 524 |
| Puuttuvia (N) | | 0 | 3 | 2 | 5 | 0 | 0 | 3 | 3 |

Pirkanmaan sairaanhoitopiiri

| Ikäryhmä | Miehet | | | | Naiset | | | | Yht. |
|---------------|--------|-------|-------|-------|--------|-------|-------|-------|-------|
| | 45-54 | 55-64 | 65-74 | Yht. | 45-54 | 55-64 | 65-74 | Yht. | |
| Ei | 87.0 | 79.6 | 78.7 | 81.4 | 77.0 | 86.1 | 80.2 | 81.3 | 81.4 |
| Kyllä | 13.0 | 20.4 | 21.3 | 18.6 | 23.0 | 13.9 | 19.8 | 18.7 | 18.6 |
| Yhteensä | % | 100.0 | 100.0 | 100.0 | 100.0 | 100.0 | 100.0 | 100.0 | 100.0 |
| | N | 138 | 152 | 178 | 468 | 161 | 187 | 172 | 520 |
| Puuttuvia (N) | | 1 | 0 | 1 | 2 | 0 | 2 | 1 | 3 |

Kaikki alueet yhteensä

| Ikäryhmä | Miehet | | | | Naiset | | | | Yht. |
|---------------|--------|-------|-------|-------|--------|-------|-------|-------|-------|
| | 45-54 | 55-64 | 65-74 | Yht. | 45-54 | 55-64 | 65-74 | Yht. | |
| Ei | 87.4 | 83.4 | 79.1 | 83.0 | 85.5 | 85.8 | 81.4 | 84.3 | 83.7 |
| Kyllä | 12.6 | 16.6 | 20.9 | 17.0 | 14.5 | 14.2 | 18.6 | 15.7 | 16.3 |
| Yhteensä | % | 100.0 | 100.0 | 100.0 | 100.0 | 100.0 | 100.0 | 100.0 | 100.0 |
| | N | 406 | 465 | 512 | 1383 | 519 | 536 | 501 | 1556 |
| Puuttuvia (N) | | 2 | 7 | 9 | 18 | 1 | 9 | 7 | 17 |

49. Esiintyykö teillä tavallisesti limaisia ysköksiä päivisin tai öisin talviaikana?

Etelä-Pohjanmaan sairaanhoitopiiri

| Ikäryhmä | | Miehet | | | | Naiset | | | | Yht. |
|---------------|---|--------|-------|-------|-------|--------|-------|-------|-------|-------|
| | | 45-54 | 55-64 | 65-74 | Yht. | 45-54 | 55-64 | 65-74 | Yht. | |
| Ei | | 91.0 | 83.8 | 75.0 | 82.7 | 92.9 | 86.9 | 88.1 | 89.3 | 86.2 |
| Kyllä | | 9.0 | 16.2 | 25.0 | 17.3 | 7.1 | 13.1 | 11.9 | 10.7 | 13.8 |
| Yhteensä | % | 100.0 | 100.0 | 100.0 | 100.0 | 100.0 | 100.0 | 100.0 | 100.0 | 100.0 |
| | N | 134 | 154 | 164 | 452 | 170 | 176 | 160 | 506 | 958 |
| Puuttuvia (N) | | 1 | 3 | 7 | 11 | 2 | 9 | 6 | 17 | 28 |

Keski-Suomen sairaanhoitopiiri

| Ikäryhmä | | Miehet | | | | Naiset | | | | Yht. |
|---------------|---|--------|-------|-------|-------|--------|-------|-------|-------|-------|
| | | 45-54 | 55-64 | 65-74 | Yht. | 45-54 | 55-64 | 65-74 | Yht. | |
| Ei | | 91.0 | 88.1 | 82.1 | 86.8 | 89.2 | 86.5 | 82.4 | 86.2 | 86.5 |
| Kyllä | | 9.0 | 11.9 | 17.9 | 13.2 | 10.8 | 13.5 | 17.6 | 13.8 | 13.5 |
| Yhteensä | % | 100.0 | 100.0 | 100.0 | 100.0 | 100.0 | 100.0 | 100.0 | 100.0 | 100.0 |
| | N | 134 | 159 | 168 | 461 | 186 | 170 | 165 | 521 | 982 |
| Puuttuvia (N) | | 0 | 4 | 3 | 7 | 1 | 1 | 4 | 6 | 13 |

Pirkanmaan sairaanhoitopiiri

| Ikäryhmä | | Miehet | | | | Naiset | | | | Yht. |
|---------------|---|--------|-------|-------|-------|--------|-------|-------|-------|-------|
| | | 45-54 | 55-64 | 65-74 | Yht. | 45-54 | 55-64 | 65-74 | Yht. | |
| Ei | | 87.7 | 82.8 | 81.4 | 83.7 | 83.2 | 88.8 | 83.1 | 85.2 | 84.5 |
| Kyllä | | 12.3 | 17.2 | 18.6 | 16.3 | 16.8 | 11.2 | 16.9 | 14.8 | 15.5 |
| Yhteensä | % | 100.0 | 100.0 | 100.0 | 100.0 | 100.0 | 100.0 | 100.0 | 100.0 | 100.0 |
| | N | 138 | 151 | 177 | 466 | 161 | 187 | 172 | 520 | 986 |
| Puuttuvia (N) | | 1 | 1 | 2 | 4 | 0 | 2 | 1 | 3 | 7 |

Kaikki alueet yhteensä

| Ikäryhmä | | Miehet | | | | Naiset | | | | Yht. |
|---------------|---|--------|-------|-------|-------|--------|-------|-------|-------|-------|
| | | 45-54 | 55-64 | 65-74 | Yht. | 45-54 | 55-64 | 65-74 | Yht. | |
| Ei | | 89.9 | 84.9 | 79.6 | 84.4 | 88.6 | 87.4 | 84.5 | 86.9 | 85.7 |
| Kyllä | | 10.1 | 15.1 | 20.4 | 15.6 | 11.4 | 12.6 | 15.5 | 13.1 | 14.3 |
| Yhteensä | % | 100.0 | 100.0 | 100.0 | 100.0 | 100.0 | 100.0 | 100.0 | 100.0 | 100.0 |
| | N | 406 | 464 | 509 | 1379 | 517 | 533 | 497 | 1547 | 2926 |
| Puuttuvia (N) | | 2 | 8 | 12 | 22 | 3 | 12 | 11 | 26 | 48 |

50. Esiintyykö teillä limaisia ysköksiä useimpina päivinä tai öinä ainakin 3 kk:n ajan vuosittain?

Etelä-Pohjanmaan sairaanhoitopiiri

| Ikäryhmä | Miehet | | | | Naiset | | | | Yht. | |
|---------------|--------|-------|-------|-------|--------|-------|-------|-------|-------|-----|
| | 45-54 | 55-64 | 65-74 | Yht. | 45-54 | 55-64 | 65-74 | Yht. | | |
| Ei | 90.2 | 86.4 | 78.2 | 84.5 | 92.9 | 88.1 | 91.9 | 90.9 | 87.9 | |
| Kyllä | 9.8 | 13.6 | 21.8 | 15.5 | 7.1 | 11.9 | 8.1 | 9.1 | 12.1 | |
| Yhteensä | 100.0 | 100.0 | 100.0 | 100.0 | 100.0 | 100.0 | 100.0 | 100.0 | 100.0 | |
| | N | 132 | 154 | 165 | 451 | 169 | 177 | 161 | 507 | 958 |
| Puuttuvia (N) | 3 | 3 | 6 | 12 | 3 | 8 | 5 | 16 | 28 | |

Keski-Suomen sairaanhoitopiiri

| Ikäryhmä | Miehet | | | | Naiset | | | | Yht. | |
|---------------|--------|-------|-------|-------|--------|-------|-------|-------|-------|-----|
| | 45-54 | 55-64 | 65-74 | Yht. | 45-54 | 55-64 | 65-74 | Yht. | | |
| Ei | 90.3 | 85.6 | 85.5 | 87.0 | 89.8 | 86.9 | 82.9 | 86.7 | 86.8 | |
| Kyllä | 9.7 | 14.4 | 14.5 | 13.0 | 10.2 | 13.1 | 17.1 | 13.3 | 13.2 | |
| Yhteensä | 100.0 | 100.0 | 100.0 | 100.0 | 100.0 | 100.0 | 100.0 | 100.0 | 100.0 | |
| | N | 134 | 160 | 166 | 460 | 186 | 168 | 164 | 518 | 978 |
| Puuttuvia (N) | 0 | 3 | 5 | 8 | 1 | 3 | 5 | 9 | 17 | |

Pirkanmaan sairaanhoitopiiri

| Ikäryhmä | Miehet | | | | Naiset | | | | Yht. | |
|---------------|--------|-------|-------|-------|--------|-------|-------|-------|-------|-----|
| | 45-54 | 55-64 | 65-74 | Yht. | 45-54 | 55-64 | 65-74 | Yht. | | |
| Ei | 89.2 | 81.5 | 80.3 | 83.3 | 84.5 | 87.2 | 83.5 | 85.2 | 84.3 | |
| Kyllä | 10.8 | 18.5 | 19.7 | 16.7 | 15.5 | 12.8 | 16.5 | 14.8 | 15.7 | |
| Yhteensä | 100.0 | 100.0 | 100.0 | 100.0 | 100.0 | 100.0 | 100.0 | 100.0 | 100.0 | |
| | N | 139 | 151 | 178 | 468 | 161 | 188 | 170 | 519 | 987 |
| Puuttuvia (N) | 0 | 1 | 1 | 2 | 0 | 1 | 3 | 4 | 6 | |

Kaikki alueet yhteensä

| Ikäryhmä | Miehet | | | | Naiset | | | | Yht. | |
|---------------|--------|-------|-------|-------|--------|-------|-------|-------|-------|------|
| | 45-54 | 55-64 | 65-74 | Yht. | 45-54 | 55-64 | 65-74 | Yht. | | |
| Ei | 89.9 | 84.5 | 81.3 | 84.9 | 89.1 | 87.4 | 86.1 | 87.6 | 86.3 | |
| Kyllä | 10.1 | 15.5 | 18.7 | 15.1 | 10.9 | 12.6 | 13.9 | 12.4 | 13.7 | |
| Yhteensä | 100.0 | 100.0 | 100.0 | 100.0 | 100.0 | 100.0 | 100.0 | 100.0 | 100.0 | |
| | N | 405 | 465 | 509 | 1379 | 516 | 533 | 495 | 1544 | 2923 |
| Puuttuvia (N) | 3 | 7 | 12 | 22 | 4 | 12 | 13 | 29 | 51 | |

51. Onko hengityksestäne kuulunut viimeisen vuoden aikana koskaan vinkuvaa tai pihisevää ääntä?

Etelä-Pohjanmaan sairaanhoitopiiri

| Ikäryhmä | | Miehet | | | | Naiset | | | | Yht. |
|---------------|---|--------|-------|-------|-------|--------|-------|-------|-------|-------|
| | | 45-54 | 55-64 | 65-74 | Yht. | 45-54 | 55-64 | 65-74 | Yht. | |
| Ei | | 87.2 | 76.0 | 77.0 | 79.7 | 87.8 | 80.1 | 83.8 | 83.9 | 81.9 |
| Kyllä | | 12.8 | 24.0 | 23.0 | 20.3 | 12.2 | 19.9 | 16.2 | 16.1 | 18.1 |
| Yhteensä | % | 100.0 | 100.0 | 100.0 | 100.0 | 100.0 | 100.0 | 100.0 | 100.0 | 100.0 |
| | N | 133 | 154 | 161 | 448 | 172 | 176 | 154 | 502 | 950 |
| Puuttuvia (N) | | 2 | 3 | 10 | 15 | 0 | 9 | 12 | 21 | 36 |

Keski-Suomen sairaanhoitopiiri

| Ikäryhmä | | Miehet | | | | Naiset | | | | Yht. |
|---------------|---|--------|-------|-------|-------|--------|-------|-------|-------|-------|
| | | 45-54 | 55-64 | 65-74 | Yht. | 45-54 | 55-64 | 65-74 | Yht. | |
| Ei | | 79.9 | 80.1 | 74.1 | 77.8 | 82.0 | 80.6 | 77.0 | 79.9 | 78.9 |
| Kyllä | | 20.1 | 19.9 | 25.9 | 22.2 | 18.0 | 19.4 | 23.0 | 20.1 | 21.1 |
| Yhteensä | % | 100.0 | 100.0 | 100.0 | 100.0 | 100.0 | 100.0 | 100.0 | 100.0 | 100.0 |
| | N | 134 | 156 | 170 | 460 | 183 | 165 | 165 | 513 | 973 |
| Puuttuvia (N) | | 0 | 7 | 1 | 8 | 4 | 6 | 4 | 14 | 22 |

Pirkanmaan sairaanhoitopiiri

| Ikäryhmä | | Miehet | | | | Naiset | | | | Yht. |
|---------------|---|--------|-------|-------|-------|--------|-------|-------|-------|-------|
| | | 45-54 | 55-64 | 65-74 | Yht. | 45-54 | 55-64 | 65-74 | Yht. | |
| Ei | | 72.7 | 80.1 | 76.4 | 76.5 | 78.3 | 81.4 | 75.4 | 78.5 | 77.5 |
| Kyllä | | 27.3 | 19.9 | 23.6 | 23.5 | 21.7 | 18.6 | 24.6 | 21.5 | 22.5 |
| Yhteensä | % | 100.0 | 100.0 | 100.0 | 100.0 | 100.0 | 100.0 | 100.0 | 100.0 | 100.0 |
| | N | 139 | 151 | 178 | 468 | 161 | 188 | 171 | 520 | 988 |
| Puuttuvia (N) | | 0 | 1 | 1 | 2 | 0 | 1 | 2 | 3 | 5 |

Kaikki alueet yhteensä

| Ikäryhmä | | Miehet | | | | Naiset | | | | Yht. |
|---------------|---|--------|-------|-------|-------|--------|-------|-------|-------|-------|
| | | 45-54 | 55-64 | 65-74 | Yht. | 45-54 | 55-64 | 65-74 | Yht. | |
| Ei | | 79.8 | 78.7 | 75.8 | 78.0 | 82.8 | 80.7 | 78.6 | 80.7 | 79.4 |
| Kyllä | | 20.2 | 21.3 | 24.2 | 22.0 | 17.2 | 19.3 | 21.4 | 19.3 | 20.6 |
| Yhteensä | % | 100.0 | 100.0 | 100.0 | 100.0 | 100.0 | 100.0 | 100.0 | 100.0 | 100.0 |
| | N | 406 | 461 | 509 | 1376 | 516 | 529 | 490 | 1535 | 2911 |
| Puuttuvia (N) | | 2 | 11 | 12 | 25 | 4 | 16 | 18 | 38 | 63 |

52. Oliko teillä hengenahdistusta samanaikaisesti kun hengityksenne vinkui?

Etelä-Pohjanmaan sairaanhoitopiiri

| | Ikäryhmä | Miehet | | | | Naiset | | | | Yht. |
|------------------------------|----------|--------|-------|-------|-------|--------|-------|-------|-------|-------|
| | | 45-54 | 55-64 | 65-74 | Yht. | 45-54 | 55-64 | 65-74 | Yht. | |
| Ei | | 7.5 | 15.6 | 12.4 | 12.1 | 7.0 | 12.6 | 8.6 | 9.4 | 10.7 |
| Kyllä | | 5.3 | 8.4 | 10.6 | 8.3 | 5.2 | 6.3 | 6.6 | 6.0 | 7.1 |
| Hengitykseni ei ole vinkunut | | 87.2 | 76.0 | 77.0 | 79.7 | 87.8 | 81.0 | 84.9 | 84.5 | 82.2 |
| Yhteensä | % | 100.0 | 100.0 | 100.0 | 100.0 | 100.0 | 100.0 | 100.0 | 100.0 | 100.0 |
| | N | 133 | 154 | 161 | 448 | 172 | 174 | 152 | 498 | 946 |
| Puuttuvia (N) | | 2 | 3 | 10 | 15 | 0 | 11 | 14 | 25 | 40 |

Keski-Suomen sairaanhoitopiiri

| | Ikäryhmä | Miehet | | | | Naiset | | | | Yht. |
|------------------------------|----------|--------|-------|-------|-------|--------|-------|-------|-------|-------|
| | | 45-54 | 55-64 | 65-74 | Yht. | 45-54 | 55-64 | 65-74 | Yht. | |
| Ei | | 12.7 | 12.1 | 17.3 | 14.2 | 9.4 | 12.1 | 12.7 | 11.4 | 12.7 |
| Kyllä | | 7.5 | 8.3 | 7.7 | 7.8 | 7.7 | 7.3 | 10.3 | 8.4 | 8.1 |
| Hengitykseni ei ole vinkunut | | 79.9 | 79.6 | 75.0 | 78.0 | 82.9 | 80.6 | 77.0 | 80.2 | 79.2 |
| Yhteensä | % | 100.0 | 100.0 | 100.0 | 100.0 | 100.0 | 100.0 | 100.0 | 100.0 | 100.0 |
| | N | 134 | 157 | 168 | 459 | 181 | 165 | 165 | 511 | 970 |
| Puuttuvia (N) | | 0 | 6 | 3 | 9 | 6 | 6 | 4 | 16 | 25 |

Pirkanmaan sairaanhoitopiiri

| | Ikäryhmä | Miehet | | | | Naiset | | | | Yht. |
|------------------------------|----------|--------|-------|-------|-------|--------|-------|-------|-------|-------|
| | | 45-54 | 55-64 | 65-74 | Yht. | 45-54 | 55-64 | 65-74 | Yht. | |
| Ei | | 15.1 | 13.2 | 12.5 | 13.5 | 7.5 | 8.6 | 12.9 | 9.6 | 11.5 |
| Kyllä | | 12.2 | 6.6 | 10.2 | 9.7 | 14.3 | 9.6 | 11.7 | 11.8 | 10.8 |
| Hengitykseni ei ole vinkunut | | 72.7 | 80.1 | 77.3 | 76.8 | 78.3 | 81.8 | 75.4 | 78.6 | 77.8 |
| Yhteensä | % | 100.0 | 100.0 | 100.0 | 100.0 | 100.0 | 100.0 | 100.0 | 100.0 | 100.0 |
| | N | 139 | 151 | 176 | 466 | 161 | 187 | 171 | 519 | 985 |
| Puuttuvia (N) | | 0 | 1 | 3 | 4 | 0 | 2 | 2 | 4 | 8 |

Kaikki alueet yhteensä

| | Ikäryhmä | Miehet | | | | Naiset | | | | Yht. |
|------------------------------|----------|--------|-------|-------|-------|--------|-------|-------|-------|-------|
| | | 45-54 | 55-64 | 65-74 | Yht. | 45-54 | 55-64 | 65-74 | Yht. | |
| Ei | | 11.8 | 13.6 | 14.1 | 13.3 | 8.0 | 11.0 | 11.5 | 10.1 | 11.6 |
| Kyllä | | 8.4 | 7.8 | 9.5 | 8.6 | 8.9 | 7.8 | 9.6 | 8.8 | 8.7 |
| Hengitykseni ei ole vinkunut | | 79.8 | 78.6 | 76.4 | 78.2 | 83.1 | 81.2 | 78.9 | 81.1 | 79.7 |
| Yhteensä | % | 100.0 | 100.0 | 100.0 | 100.0 | 100.0 | 100.0 | 100.0 | 100.0 | 100.0 |
| | N | 406 | 462 | 505 | 1373 | 514 | 526 | 488 | 1528 | 2901 |
| Puuttuvia (N) | | 2 | 10 | 16 | 28 | 6 | 19 | 20 | 45 | 73 |

53. Onko hengityksestänne kuulunut vinkuvaa tai pihisevää ääntä myös muulloin kuin flunssan tai hengitystieinfektion yhteydessä?

Etelä-Pohjanmaan sairaanhoitopiiri

| Ikäryhmä | Miehet | | | | Naiset | | | | Yht. |
|------------------------------|--------|-------|-------|-------|--------|-------|-------|-------|-------|
| | 45-54 | 55-64 | 65-74 | Yht. | 45-54 | 55-64 | 65-74 | Yht. | |
| Ei | 3.0 | 9.2 | 5.6 | 6.0 | 4.7 | 8.5 | 5.8 | 6.4 | 6.2 |
| Kyllä | 9.8 | 14.4 | 17.4 | 14.1 | 7.6 | 11.4 | 11.0 | 9.9 | 11.9 |
| Hengitykseni ei ole vinkunut | 87.2 | 76.5 | 77.0 | 79.9 | 87.8 | 80.1 | 83.2 | 83.7 | 81.9 |
| Yhteensä | % | 100.0 | 100.0 | 100.0 | 100.0 | 100.0 | 100.0 | 100.0 | 100.0 |
| | N | 133 | 153 | 161 | 447 | 172 | 176 | 155 | 503 |
| Puuttuvia (N) | | 2 | 4 | 10 | 16 | 0 | 9 | 11 | 20 |

Keski-Suomen sairaanhoitopiiri

| Ikäryhmä | Miehet | | | | Naiset | | | | Yht. |
|------------------------------|--------|-------|-------|-------|--------|-------|-------|-------|-------|
| | 45-54 | 55-64 | 65-74 | Yht. | 45-54 | 55-64 | 65-74 | Yht. | |
| Ei | 5.3 | 5.7 | 8.8 | 6.7 | 6.0 | 7.3 | 8.6 | 7.2 | 7.0 |
| Kyllä | 14.3 | 15.2 | 17.5 | 15.8 | 12.0 | 12.1 | 13.5 | 12.5 | 14.1 |
| Hengitykseni ei ole vinkunut | 80.5 | 79.1 | 73.7 | 77.5 | 82.0 | 80.6 | 77.9 | 80.2 | 78.9 |
| Yhteensä | % | 100.0 | 100.0 | 100.0 | 100.0 | 100.0 | 100.0 | 100.0 | 100.0 |
| | N | 133 | 158 | 171 | 462 | 183 | 165 | 163 | 511 |
| Puuttuvia (N) | | 1 | 5 | 0 | 6 | 4 | 6 | 6 | 16 |

Pirkanmaan sairaanhoitopiiri

| Ikäryhmä | Miehet | | | | Naiset | | | | Yht. |
|------------------------------|--------|-------|-------|-------|--------|-------|-------|-------|-------|
| | 45-54 | 55-64 | 65-74 | Yht. | 45-54 | 55-64 | 65-74 | Yht. | |
| Ei | 6.5 | 7.9 | 10.7 | 8.6 | 9.3 | 7.9 | 9.3 | 8.8 | 8.7 |
| Kyllä | 20.9 | 11.9 | 12.4 | 14.8 | 12.4 | 11.1 | 15.7 | 13.0 | 13.9 |
| Hengitykseni ei ole vinkunut | 72.7 | 80.1 | 76.8 | 76.7 | 78.3 | 81.0 | 75.0 | 78.2 | 77.5 |
| Yhteensä | % | 100.0 | 100.0 | 100.0 | 100.0 | 100.0 | 100.0 | 100.0 | 100.0 |
| | N | 139 | 151 | 177 | 467 | 161 | 189 | 172 | 522 |
| Puuttuvia (N) | | 0 | 1 | 2 | 3 | 0 | 0 | 1 | 4 |

Kaikki alueet yhteensä

| Ikäryhmä | Miehet | | | | Naiset | | | | Yht. |
|------------------------------|--------|-------|-------|-------|--------|-------|-------|-------|-------|
| | 45-54 | 55-64 | 65-74 | Yht. | 45-54 | 55-64 | 65-74 | Yht. | |
| Ei | 4.9 | 7.6 | 8.4 | 7.1 | 6.6 | 7.9 | 8.0 | 7.5 | 7.3 |
| Kyllä | 15.1 | 13.9 | 15.7 | 14.9 | 10.7 | 11.5 | 13.5 | 11.8 | 13.3 |
| Hengitykseni ei ole vinkunut | 80.0 | 78.6 | 75.8 | 78.0 | 82.8 | 80.6 | 78.6 | 80.7 | 79.4 |
| Yhteensä | % | 100.0 | 100.0 | 100.0 | 100.0 | 100.0 | 100.0 | 100.0 | 100.0 |
| | N | 405 | 462 | 509 | 1376 | 516 | 530 | 490 | 1536 |
| Puuttuvia (N) | | 3 | 10 | 12 | 25 | 4 | 15 | 18 | 37 |

54. Oletteko viimeisen vuoden aikana koskaan herännyt siihen, että hengityksenne on tuntunut raskaalta?

Etelä-Pohjanmaan sairaanhoitopiiri

| Ikäryhmä | Miehet | | | | Naiset | | | | Yht. |
|---------------|--------|-------|-------|-------|--------|-------|-------|-------|-------|
| | 45-54 | 55-64 | 65-74 | Yht. | 45-54 | 55-64 | 65-74 | Yht. | |
| Ei | 94.0 | 87.7 | 80.0 | 86.7 | 89.5 | 87.6 | 85.9 | 87.7 | 87.2 |
| Kyllä | 6.0 | 12.3 | 20.0 | 13.3 | 10.5 | 12.4 | 14.1 | 12.3 | 12.8 |
| Yhteensä | % | 100.0 | 100.0 | 100.0 | 100.0 | 100.0 | 100.0 | 100.0 | 100.0 |
| | N | 133 | 154 | 165 | 452 | 172 | 177 | 163 | 512 |
| Puuttuvia (N) | | 2 | 3 | 6 | 11 | 0 | 8 | 3 | 11 |

Keski-Suomen sairaanhoitopiiri

| Ikäryhmä | Miehet | | | | Naiset | | | | Yht. |
|---------------|--------|-------|-------|-------|--------|-------|-------|-------|-------|
| | 45-54 | 55-64 | 65-74 | Yht. | 45-54 | 55-64 | 65-74 | Yht. | |
| Ei | 88.6 | 88.2 | 90.5 | 89.2 | 85.3 | 81.9 | 80.8 | 82.8 | 85.8 |
| Kyllä | 11.4 | 11.8 | 9.5 | 10.8 | 14.7 | 18.1 | 19.2 | 17.2 | 14.2 |
| Yhteensä | % | 100.0 | 100.0 | 100.0 | 100.0 | 100.0 | 100.0 | 100.0 | 100.0 |
| | N | 132 | 161 | 169 | 462 | 184 | 171 | 167 | 522 |
| Puuttuvia (N) | | 2 | 2 | 2 | 6 | 3 | 0 | 2 | 5 |

Pirkanmaan sairaanhoitopiiri

| Ikäryhmä | Miehet | | | | Naiset | | | | Yht. |
|---------------|--------|-------|-------|-------|--------|-------|-------|-------|-------|
| | 45-54 | 55-64 | 65-74 | Yht. | 45-54 | 55-64 | 65-74 | Yht. | |
| Ei | 86.2 | 92.1 | 85.5 | 87.8 | 86.3 | 87.8 | 80.7 | 85.0 | 86.4 |
| Kyllä | 13.8 | 7.9 | 14.5 | 12.2 | 13.7 | 12.2 | 19.3 | 15.0 | 13.6 |
| Yhteensä | % | 100.0 | 100.0 | 100.0 | 100.0 | 100.0 | 100.0 | 100.0 | 100.0 |
| | N | 138 | 152 | 179 | 469 | 161 | 189 | 171 | 521 |
| Puuttuvia (N) | | 1 | 0 | 0 | 1 | 0 | 0 | 2 | 2 |

Kaikki alueet yhteensä

| Ikäryhmä | Miehet | | | | Naiset | | | | Yht. |
|---------------|--------|-------|-------|-------|--------|-------|-------|-------|-------|
| | 45-54 | 55-64 | 65-74 | Yht. | 45-54 | 55-64 | 65-74 | Yht. | |
| Ei | 89.6 | 89.3 | 85.4 | 87.9 | 87.0 | 85.8 | 82.4 | 85.1 | 86.5 |
| Kyllä | 10.4 | 10.7 | 14.6 | 12.1 | 13.0 | 14.2 | 17.6 | 14.9 | 13.5 |
| Yhteensä | % | 100.0 | 100.0 | 100.0 | 100.0 | 100.0 | 100.0 | 100.0 | 100.0 |
| | N | 403 | 467 | 513 | 1383 | 517 | 537 | 501 | 1555 |
| Puuttuvia (N) | | 5 | 5 | 8 | 18 | 3 | 8 | 7 | 18 |

55. Oletteko viimeisen vuoden aikana koskaan herännyt hengenahdistuskohtaukseen?

Etelä-Pohjanmaan sairaanhoitopiiri

| Ikäryhmä | Miehet | | | | Naiset | | | | Yht. |
|---------------|--------|-------|-------|-------|--------|-------|-------|-------|-------|
| | 45-54 | 55-64 | 65-74 | Yht. | 45-54 | 55-64 | 65-74 | Yht. | |
| Ei | 94.8 | 95.5 | 90.9 | 93.6 | 95.3 | 94.9 | 91.9 | 94.1 | 93.9 |
| Kyllä | 5.2 | 4.5 | 9.1 | 6.4 | 4.7 | 5.1 | 8.1 | 5.9 | 6.1 |
| Yhteensä | % | 100.0 | 100.0 | 100.0 | 100.0 | 100.0 | 100.0 | 100.0 | 100.0 |
| | N | 135 | 154 | 165 | 454 | 171 | 175 | 161 | 507 |
| Puuttuvia (N) | | 0 | 3 | 6 | 9 | 1 | 10 | 5 | 16 |

Keski-Suomen sairaanhoitopiiri

| Ikäryhmä | Miehet | | | | Naiset | | | | Yht. |
|---------------|--------|-------|-------|-------|--------|-------|-------|-------|-------|
| | 45-54 | 55-64 | 65-74 | Yht. | 45-54 | 55-64 | 65-74 | Yht. | |
| Ei | 93.9 | 91.9 | 94.1 | 93.3 | 94.1 | 93.0 | 88.7 | 92.0 | 92.6 |
| Kyllä | 6.1 | 8.1 | 5.9 | 6.7 | 5.9 | 7.0 | 11.3 | 8.0 | 7.4 |
| Yhteensä | % | 100.0 | 100.0 | 100.0 | 100.0 | 100.0 | 100.0 | 100.0 | 100.0 |
| | N | 132 | 160 | 170 | 462 | 185 | 171 | 168 | 524 |
| Puuttuvia (N) | | 2 | 3 | 1 | 6 | 2 | 0 | 1 | 3 |

Pirkanmaan sairaanhoitopiiri

| Ikäryhmä | Miehet | | | | Naiset | | | | Yht. |
|---------------|--------|-------|-------|-------|--------|-------|-------|-------|-------|
| | 45-54 | 55-64 | 65-74 | Yht. | 45-54 | 55-64 | 65-74 | Yht. | |
| Ei | 94.9 | 95.4 | 93.9 | 94.7 | 95.7 | 93.7 | 91.2 | 93.5 | 94.0 |
| Kyllä | 5.1 | 4.6 | 6.1 | 5.3 | 4.3 | 6.3 | 8.8 | 6.5 | 6.0 |
| Yhteensä | % | 100.0 | 100.0 | 100.0 | 100.0 | 100.0 | 100.0 | 100.0 | 100.0 |
| | N | 138 | 152 | 179 | 469 | 161 | 189 | 170 | 520 |
| Puuttuvia (N) | | 1 | 0 | 0 | 1 | 0 | 0 | 3 | 3 |

Kaikki alueet yhteensä

| Ikäryhmä | Miehet | | | | Naiset | | | | Yht. |
|---------------|--------|-------|-------|-------|--------|-------|-------|-------|-------|
| | 45-54 | 55-64 | 65-74 | Yht. | 45-54 | 55-64 | 65-74 | Yht. | |
| Ei | 94.6 | 94.2 | 93.0 | 93.9 | 95.0 | 93.8 | 90.6 | 93.2 | 93.5 |
| Kyllä | 5.4 | 5.8 | 7.0 | 6.1 | 5.0 | 6.2 | 9.4 | 6.8 | 6.5 |
| Yhteensä | % | 100.0 | 100.0 | 100.0 | 100.0 | 100.0 | 100.0 | 100.0 | 100.0 |
| | N | 405 | 466 | 514 | 1385 | 517 | 535 | 499 | 1551 |
| Puuttuvia (N) | | 3 | 6 | 7 | 16 | 3 | 10 | 9 | 22 |

56. Oletteko viimeisen vuoden aikana koskaan herännyt yskänkohtaukseen?

Etelä-Pohjanmaan sairaanhoitopiiri

| Ikäryhmä | Miehet | | | | Naiset | | | | Yht. |
|---------------|--------|-------|-------|-------|--------|-------|-------|-------|-------|
| | 45-54 | 55-64 | 65-74 | Yht. | 45-54 | 55-64 | 65-74 | Yht. | |
| Ei | 80.7 | 80.1 | 78.0 | 79.6 | 80.5 | 76.3 | 73.1 | 76.7 | 78.0 |
| Kyllä | 19.3 | 19.9 | 22.0 | 20.4 | 19.5 | 23.7 | 26.9 | 23.3 | 22.0 |
| Yhteensä | % | 100.0 | 100.0 | 100.0 | 100.0 | 100.0 | 100.0 | 100.0 | 100.0 |
| | N | 135 | 156 | 164 | 455 | 169 | 177 | 160 | 506 |
| Puuttuvia (N) | | 0 | 1 | 7 | 8 | 3 | 8 | 6 | 17 |

Keski-Suomen sairaanhoitopiiri

| Ikäryhmä | Miehet | | | | Naiset | | | | Yht. |
|---------------|--------|-------|-------|-------|--------|-------|-------|-------|-------|
| | 45-54 | 55-64 | 65-74 | Yht. | 45-54 | 55-64 | 65-74 | Yht. | |
| Ei | 86.5 | 77.6 | 77.6 | 80.2 | 70.8 | 68.8 | 71.1 | 70.2 | 74.9 |
| Kyllä | 13.5 | 22.4 | 22.4 | 19.8 | 29.2 | 31.2 | 28.9 | 29.8 | 25.1 |
| Yhteensä | % | 100.0 | 100.0 | 100.0 | 100.0 | 100.0 | 100.0 | 100.0 | 100.0 |
| | N | 133 | 161 | 170 | 464 | 185 | 170 | 166 | 521 |
| Puuttuvia (N) | | 1 | 2 | 1 | 4 | 2 | 1 | 3 | 6 |

Pirkanmaan sairaanhoitopiiri

| Ikäryhmä | Miehet | | | | Naiset | | | | Yht. |
|---------------|--------|-------|-------|-------|--------|-------|-------|-------|-------|
| | 45-54 | 55-64 | 65-74 | Yht. | 45-54 | 55-64 | 65-74 | Yht. | |
| Ei | 86.2 | 77.6 | 74.2 | 78.8 | 65.8 | 72.5 | 71.2 | 70.0 | 74.2 |
| Kyllä | 13.8 | 22.4 | 25.8 | 21.2 | 34.2 | 27.5 | 28.8 | 30.0 | 25.8 |
| Yhteensä | % | 100.0 | 100.0 | 100.0 | 100.0 | 100.0 | 100.0 | 100.0 | 100.0 |
| | N | 138 | 152 | 178 | 468 | 161 | 189 | 170 | 520 |
| Puuttuvia (N) | | 1 | 0 | 1 | 2 | 0 | 0 | 3 | 3 |

Kaikki alueet yhteensä

| Ikäryhmä | Miehet | | | | Naiset | | | | Yht. |
|---------------|--------|-------|-------|-------|--------|-------|-------|-------|-------|
| | 45-54 | 55-64 | 65-74 | Yht. | 45-54 | 55-64 | 65-74 | Yht. | |
| Ei | 84.5 | 78.5 | 76.6 | 79.5 | 72.4 | 72.6 | 71.8 | 72.3 | 75.7 |
| Kyllä | 15.5 | 21.5 | 23.4 | 20.5 | 27.6 | 27.4 | 28.2 | 27.7 | 24.3 |
| Yhteensä | % | 100.0 | 100.0 | 100.0 | 100.0 | 100.0 | 100.0 | 100.0 | 100.0 |
| | N | 406 | 469 | 512 | 1387 | 515 | 536 | 496 | 1547 |
| Puuttuvia (N) | | 2 | 3 | 9 | 14 | 5 | 9 | 12 | 26 |

57. Onko teillä viimeisen vuoden aikana ollut astmakohtaus?

Etelä-Pohjanmaan sairaanhoitopiiri

| Ikäryhmä | Miehet | | | | Naiset | | | | Yht. |
|---------------|--------|-------|-------|-------|--------|-------|-------|-------|-------|
| | 45-54 | 55-64 | 65-74 | Yht. | 45-54 | 55-64 | 65-74 | Yht. | |
| Ei | 100.0 | 96.8 | 97.0 | 97.8 | 96.5 | 99.4 | 97.5 | 97.8 | 97.8 |
| Kyllä | .0 | 3.2 | 3.0 | 2.2 | 3.5 | .6 | 2.5 | 2.2 | 2.2 |
| Yhteensä | % | 100.0 | 100.0 | 100.0 | 100.0 | 100.0 | 100.0 | 100.0 | 100.0 |
| | N | 131 | 156 | 164 | 451 | 172 | 177 | 161 | 510 |
| Puuttuvia (N) | | 4 | 1 | 7 | 12 | 0 | 8 | 5 | 13 |

Keski-Suomen sairaanhoitopiiri

| Ikäryhmä | Miehet | | | | Naiset | | | | Yht. |
|---------------|--------|-------|-------|-------|--------|-------|-------|-------|-------|
| | 45-54 | 55-64 | 65-74 | Yht. | 45-54 | 55-64 | 65-74 | Yht. | |
| Ei | 97.0 | 96.9 | 97.6 | 97.2 | 94.6 | 98.8 | 91.7 | 95.0 | 96.0 |
| Kyllä | 3.0 | 3.1 | 2.4 | 2.8 | 5.4 | 1.2 | 8.3 | 5.0 | 4.0 |
| Yhteensä | % | 100.0 | 100.0 | 100.0 | 100.0 | 100.0 | 100.0 | 100.0 | 100.0 |
| | N | 132 | 161 | 169 | 462 | 184 | 171 | 168 | 523 |
| Puuttuvia (N) | | 2 | 2 | 2 | 6 | 3 | 0 | 1 | 4 |

Pirkanmaan sairaanhoitopiiri

| Ikäryhmä | Miehet | | | | Naiset | | | | Yht. |
|---------------|--------|-------|-------|-------|--------|-------|-------|-------|-------|
| | 45-54 | 55-64 | 65-74 | Yht. | 45-54 | 55-64 | 65-74 | Yht. | |
| Ei | 95.0 | 98.7 | 96.1 | 96.6 | 96.9 | 96.8 | 95.3 | 96.3 | 96.5 |
| Kyllä | 5.0 | 1.3 | 3.9 | 3.4 | 3.1 | 3.2 | 4.7 | 3.7 | 3.5 |
| Yhteensä | % | 100.0 | 100.0 | 100.0 | 100.0 | 100.0 | 100.0 | 100.0 | 100.0 |
| | N | 139 | 152 | 179 | 470 | 161 | 188 | 171 | 520 |
| Puuttuvia (N) | | 0 | 0 | 0 | 0 | 0 | 1 | 2 | 3 |

Kaikki alueet yhteensä

| Ikäryhmä | Miehet | | | | Naiset | | | | Yht. |
|---------------|--------|-------|-------|-------|--------|-------|-------|-------|-------|
| | 45-54 | 55-64 | 65-74 | Yht. | 45-54 | 55-64 | 65-74 | Yht. | |
| Ei | 97.3 | 97.4 | 96.9 | 97.2 | 95.9 | 98.3 | 94.8 | 96.4 | 96.8 |
| Kyllä | 2.7 | 2.6 | 3.1 | 2.8 | 4.1 | 1.7 | 5.2 | 3.6 | 3.2 |
| Yhteensä | % | 100.0 | 100.0 | 100.0 | 100.0 | 100.0 | 100.0 | 100.0 | 100.0 |
| | N | 402 | 469 | 512 | 1383 | 517 | 536 | 500 | 1553 |
| Puuttuvia (N) | | 6 | 3 | 9 | 18 | 3 | 9 | 8 | 20 |

58. Käytättekö nykyään astman hoitoon mitään lääkkeitä, kuten sumutinta, inhalaatiojauhetta tai tabletteja?

Etelä-Pohjanmaan sairaanhoitopiiri

| Ikäryhmä | Miehet | | | | Naiset | | | | Yht. |
|---------------|--------|-------|-------|-------|--------|-------|-------|-------|-------|
| | 45-54 | 55-64 | 65-74 | Yht. | 45-54 | 55-64 | 65-74 | Yht. | |
| Ei | 95.4 | 92.5 | 87.3 | 91.5 | 92.2 | 94.2 | 89.2 | 91.9 | 91.7 |
| Kyllä | 4.6 | 7.5 | 12.7 | 8.5 | 7.8 | 5.8 | 10.8 | 8.1 | 8.3 |
| Yhteensä | % | 100.0 | 100.0 | 100.0 | 100.0 | 100.0 | 100.0 | 100.0 | 100.0 |
| | N | 131 | 146 | 158 | 435 | 167 | 171 | 158 | 496 |
| Puuttuvia (N) | | 4 | 11 | 13 | 28 | 5 | 14 | 8 | 27 |

Keski-Suomen sairaanhoitopiiri

| Ikäryhmä | Miehet | | | | Naiset | | | | Yht. |
|---------------|--------|-------|-------|-------|--------|-------|-------|-------|-------|
| | 45-54 | 55-64 | 65-74 | Yht. | 45-54 | 55-64 | 65-74 | Yht. | |
| Ei | 89.3 | 93.0 | 90.4 | 91.0 | 92.2 | 84.9 | 81.8 | 86.5 | 88.6 |
| Kyllä | 10.7 | 7.0 | 9.6 | 9.0 | 7.8 | 15.1 | 18.2 | 13.5 | 11.4 |
| Yhteensä | % | 100.0 | 100.0 | 100.0 | 100.0 | 100.0 | 100.0 | 100.0 | 100.0 |
| | N | 131 | 158 | 166 | 455 | 179 | 166 | 159 | 504 |
| Puuttuvia (N) | | 3 | 5 | 5 | 13 | 8 | 5 | 10 | 23 |

Pirkanmaan sairaanhoitopiiri

| Ikäryhmä | Miehet | | | | Naiset | | | | Yht. |
|---------------|--------|-------|-------|-------|--------|-------|-------|-------|-------|
| | 45-54 | 55-64 | 65-74 | Yht. | 45-54 | 55-64 | 65-74 | Yht. | |
| Ei | 94.1 | 95.4 | 87.9 | 92.2 | 92.5 | 88.8 | 85.3 | 88.8 | 90.4 |
| Kyllä | 5.9 | 4.6 | 12.1 | 7.8 | 7.5 | 11.2 | 14.7 | 11.2 | 9.6 |
| Yhteensä | % | 100.0 | 100.0 | 100.0 | 100.0 | 100.0 | 100.0 | 100.0 | 100.0 |
| | N | 136 | 151 | 174 | 461 | 159 | 187 | 170 | 516 |
| Puuttuvia (N) | | 3 | 1 | 5 | 9 | 2 | 2 | 3 | 7 |

Kaikki alueet yhteensä

| Ikäryhmä | Miehet | | | | Naiset | | | | Yht. |
|---------------|--------|-------|-------|-------|--------|-------|-------|-------|-------|
| | 45-54 | 55-64 | 65-74 | Yht. | 45-54 | 55-64 | 65-74 | Yht. | |
| Ei | 93.0 | 93.6 | 88.6 | 91.6 | 92.3 | 89.3 | 85.4 | 89.1 | 90.2 |
| Kyllä | 7.0 | 6.4 | 11.4 | 8.4 | 7.7 | 10.7 | 14.6 | 10.9 | 9.8 |
| Yhteensä | % | 100.0 | 100.0 | 100.0 | 100.0 | 100.0 | 100.0 | 100.0 | 100.0 |
| | N | 398 | 455 | 498 | 1351 | 505 | 524 | 487 | 1516 |
| Puuttuvia (N) | | 10 | 17 | 23 | 50 | 15 | 21 | 21 | 57 |

59. Onko teillä koskaan ollut heinänuhaa tai muita allergisia nenäoireita?

Etelä-Pohjanmaan sairaanhoitopiiri

| | Ikäryhmä | Miehet | | | | Naiset | | | | Yht. |
|----------------------------------|----------|--------|-------|-------|-------|--------|-------|-------|-------|-------|
| | | 45-54 | 55-64 | 65-74 | Yht. | 45-54 | 55-64 | 65-74 | Yht. | |
| Ei | | 76.7 | 75.3 | 70.6 | 74.0 | 65.3 | 66.3 | 66.9 | 66.1 | 69.8 |
| Kyllä, viimeisen 12 kk:n aikana | | 15.8 | 18.0 | 24.4 | 19.6 | 29.4 | 25.7 | 24.8 | 26.7 | 23.4 |
| Kyllä, viimeksi yli vuosi sitten | | 7.5 | 6.7 | 5.0 | 6.3 | 5.3 | 8.0 | 8.3 | 7.2 | 6.8 |
| Yhteensä | % | 100.0 | 100.0 | 100.0 | 100.0 | 100.0 | 100.0 | 100.0 | 100.0 | 100.0 |
| | N | 133 | 150 | 160 | 443 | 170 | 175 | 157 | 502 | 945 |
| Puuttuvia (N) | | 2 | 7 | 11 | 20 | 2 | 10 | 9 | 21 | 41 |

Keski-Suomen sairaanhoitopiiri

| | Ikäryhmä | Miehet | | | | Naiset | | | | Yht. |
|----------------------------------|----------|--------|-------|-------|-------|--------|-------|-------|-------|-------|
| | | 45-54 | 55-64 | 65-74 | Yht. | 45-54 | 55-64 | 65-74 | Yht. | |
| Ei | | 61.1 | 68.3 | 65.3 | 65.2 | 55.4 | 50.0 | 53.7 | 53.1 | 58.8 |
| Kyllä, viimeisen 12 kk:n aikana | | 29.0 | 21.7 | 24.1 | 24.7 | 34.8 | 39.3 | 35.8 | 36.6 | 30.9 |
| Kyllä, viimeksi yli vuosi sitten | | 9.9 | 9.9 | 10.6 | 10.2 | 9.8 | 10.7 | 10.5 | 10.3 | 10.2 |
| Yhteensä | % | 100.0 | 100.0 | 100.0 | 100.0 | 100.0 | 100.0 | 100.0 | 100.0 | 100.0 |
| | N | 131 | 161 | 170 | 462 | 184 | 168 | 162 | 514 | 976 |
| Puuttuvia (N) | | 3 | 2 | 1 | 6 | 3 | 3 | 7 | 13 | 19 |

Pirkanmaan sairaanhoitopiiri

| | Ikäryhmä | Miehet | | | | Naiset | | | | Yht. |
|----------------------------------|----------|--------|-------|-------|-------|--------|-------|-------|-------|-------|
| | | 45-54 | 55-64 | 65-74 | Yht. | 45-54 | 55-64 | 65-74 | Yht. | |
| Ei | | 66.9 | 71.1 | 69.5 | 69.2 | 52.5 | 61.2 | 62.9 | 59.1 | 63.9 |
| Kyllä, viimeisen 12 kk:n aikana | | 25.9 | 23.0 | 23.2 | 23.9 | 35.0 | 31.4 | 28.8 | 31.7 | 28.0 |
| Kyllä, viimeksi yli vuosi sitten | | 7.2 | 5.9 | 7.3 | 6.8 | 12.5 | 7.4 | 8.2 | 9.3 | 8.1 |
| Yhteensä | % | 100.0 | 100.0 | 100.0 | 100.0 | 100.0 | 100.0 | 100.0 | 100.0 | 100.0 |
| | N | 139 | 152 | 177 | 468 | 160 | 188 | 170 | 518 | 986 |
| Puuttuvia (N) | | 0 | 0 | 2 | 2 | 1 | 1 | 3 | 5 | 7 |

Kaikki alueet yhteensä

| | Ikäryhmä | Miehet | | | | Naiset | | | | Yht. |
|----------------------------------|----------|--------|-------|-------|-------|--------|-------|-------|-------|-------|
| | | 45-54 | 55-64 | 65-74 | Yht. | 45-54 | 55-64 | 65-74 | Yht. | |
| Ei | | 68.2 | 71.5 | 68.4 | 69.4 | 57.8 | 59.3 | 61.1 | 59.4 | 64.1 |
| Kyllä, viimeisen 12 kk:n aikana | | 23.6 | 21.0 | 23.9 | 22.8 | 33.1 | 32.0 | 29.9 | 31.7 | 27.5 |
| Kyllä, viimeksi yli vuosi sitten | | 8.2 | 7.6 | 7.7 | 7.8 | 9.1 | 8.7 | 9.0 | 8.9 | 8.4 |
| Yhteensä | % | 100.0 | 100.0 | 100.0 | 100.0 | 100.0 | 100.0 | 100.0 | 100.0 | 100.0 |
| | N | 403 | 463 | 507 | 1373 | 514 | 531 | 489 | 1534 | 2907 |
| Puuttuvia (N) | | 5 | 9 | 14 | 28 | 6 | 14 | 19 | 39 | 67 |

60. Onko teillä koskaan ollut allergisia silmäoireita?

Etelä-Pohjanmaan sairaanhoitopiiri

| Ikäryhmä | Miehet | | | | Naiset | | | | Yht. |
|----------------------------------|--------|-------|-------|-------|--------|-------|-------|-------|-------|
| | 45-54 | 55-64 | 65-74 | Yht. | 45-54 | 55-64 | 65-74 | Yht. | |
| Ei | 78.8 | 85.2 | 83.8 | 82.8 | 68.4 | 59.0 | 67.3 | 64.8 | 73.2 |
| Kyllä, viimeisen 12 kk:n aikana | 18.2 | 12.8 | 13.1 | 14.5 | 24.0 | 28.1 | 25.0 | 25.7 | 20.5 |
| Kyllä, viimeksi yli vuosi sitten | 3.0 | 2.0 | 3.1 | 2.7 | 7.6 | 12.9 | 7.7 | 9.5 | 6.3 |
| Yhteensä | % | 100.0 | 100.0 | 100.0 | 100.0 | 100.0 | 100.0 | 100.0 | 100.0 |
| | N | 132 | 149 | 160 | 441 | 171 | 178 | 156 | 505 |
| Puuttuvia (N) | | 3 | 8 | 11 | 22 | 1 | 7 | 10 | 18 |

Keski-Suomen sairaanhoitopiiri

| Ikäryhmä | Miehet | | | | Naiset | | | | Yht. |
|----------------------------------|--------|-------|-------|-------|--------|-------|-------|-------|-------|
| | 45-54 | 55-64 | 65-74 | Yht. | 45-54 | 55-64 | 65-74 | Yht. | |
| Ei | 73.5 | 74.2 | 75.0 | 74.3 | 59.4 | 55.1 | 64.0 | 59.5 | 66.4 |
| Kyllä, viimeisen 12 kk:n aikana | 16.7 | 17.0 | 19.6 | 17.9 | 26.2 | 34.1 | 27.4 | 29.2 | 23.8 |
| Kyllä, viimeksi yli vuosi sitten | 9.8 | 8.8 | 5.4 | 7.8 | 14.4 | 10.8 | 8.5 | 11.4 | 9.7 |
| Yhteensä | % | 100.0 | 100.0 | 100.0 | 100.0 | 100.0 | 100.0 | 100.0 | 100.0 |
| | N | 132 | 159 | 168 | 459 | 187 | 167 | 164 | 518 |
| Puuttuvia (N) | | 2 | 4 | 3 | 9 | 0 | 4 | 5 | 9 |

Pirkanmaan sairaanhoitopiiri

| Ikäryhmä | Miehet | | | | Naiset | | | | Yht. |
|----------------------------------|--------|-------|-------|-------|--------|-------|-------|-------|-------|
| | 45-54 | 55-64 | 65-74 | Yht. | 45-54 | 55-64 | 65-74 | Yht. | |
| Ei | 74.6 | 76.8 | 79.2 | 77.1 | 57.5 | 63.5 | 67.9 | 63.1 | 69.7 |
| Kyllä, viimeisen 12 kk:n aikana | 16.7 | 15.2 | 16.3 | 16.1 | 32.5 | 22.2 | 22.6 | 25.5 | 21.0 |
| Kyllä, viimeksi yli vuosi sitten | 8.7 | 7.9 | 4.5 | 6.9 | 10.0 | 14.3 | 9.5 | 11.4 | 9.2 |
| Yhteensä | % | 100.0 | 100.0 | 100.0 | 100.0 | 100.0 | 100.0 | 100.0 | 100.0 |
| | N | 138 | 151 | 178 | 467 | 160 | 189 | 168 | 517 |
| Puuttuvia (N) | | 1 | 1 | 1 | 3 | 1 | 0 | 5 | 6 |

Kaikki alueet yhteensä

| Ikäryhmä | Miehet | | | | Naiset | | | | Yht. |
|----------------------------------|--------|-------|-------|-------|--------|-------|-------|-------|-------|
| | 45-54 | 55-64 | 65-74 | Yht. | 45-54 | 55-64 | 65-74 | Yht. | |
| Ei | 75.6 | 78.6 | 79.2 | 78.0 | 61.8 | 59.4 | 66.4 | 62.4 | 69.7 |
| Kyllä, viimeisen 12 kk:n aikana | 17.2 | 15.0 | 16.4 | 16.2 | 27.4 | 27.9 | 25.0 | 26.8 | 21.8 |
| Kyllä, viimeksi yli vuosi sitten | 7.2 | 6.3 | 4.3 | 5.9 | 10.8 | 12.7 | 8.6 | 10.8 | 8.5 |
| Yhteensä | % | 100.0 | 100.0 | 100.0 | 100.0 | 100.0 | 100.0 | 100.0 | 100.0 |
| | N | 402 | 459 | 506 | 1367 | 518 | 534 | 488 | 1540 |
| Puuttuvia (N) | | 6 | 13 | 15 | 34 | 2 | 11 | 20 | 33 |

61. Onko teillä koskaan ollut kutisevaa ihottumaa, jota on sanottu maitoruveksi, taiveihottumaksi tai atooppiseksi ihottumaksi?

Etelä-Pohjanmaan sairaanhoitopiiri

| Ikäryhmä | Miehet | | | | Naiset | | | | Yht. |
|----------------------------------|--------|-------|-------|-------|--------|-------|-------|-------|-------|
| | 45-54 | 55-64 | 65-74 | Yht. | 45-54 | 55-64 | 65-74 | Yht. | |
| Ei | 81.3 | 76.8 | 75.6 | 77.7 | 69.2 | 76.7 | 75.8 | 73.9 | 75.7 |
| Kyllä, viimeisen 12 kk:n aikana | 10.9 | 15.2 | 15.9 | 14.2 | 16.6 | 13.6 | 13.1 | 14.5 | 14.3 |
| Kyllä, viimeksi yli vuosi sitten | 7.8 | 7.9 | 8.5 | 8.1 | 14.2 | 9.7 | 11.1 | 11.6 | 10.0 |
| Yhteensä | 100.0 | 100.0 | 100.0 | 100.0 | 100.0 | 100.0 | 100.0 | 100.0 | 100.0 |
| N | 128 | 151 | 164 | 443 | 169 | 176 | 153 | 498 | 941 |
| Puuttuvia (N) | 7 | 6 | 7 | 20 | 3 | 9 | 13 | 25 | 45 |

Keski-Suomen sairaanhoitopiiri

| Ikäryhmä | Miehet | | | | Naiset | | | | Yht. |
|----------------------------------|--------|-------|-------|-------|--------|-------|-------|-------|-------|
| | 45-54 | 55-64 | 65-74 | Yht. | 45-54 | 55-64 | 65-74 | Yht. | |
| Ei | 68.9 | 70.1 | 73.8 | 71.1 | 67.6 | 75.5 | 74.4 | 72.3 | 71.7 |
| Kyllä, viimeisen 12 kk:n aikana | 17.4 | 16.6 | 15.5 | 16.4 | 14.3 | 13.5 | 15.0 | 14.3 | 15.3 |
| Kyllä, viimeksi yli vuosi sitten | 13.6 | 13.4 | 10.7 | 12.5 | 18.1 | 11.0 | 10.6 | 13.5 | 13.0 |
| Yhteensä | 100.0 | 100.0 | 100.0 | 100.0 | 100.0 | 100.0 | 100.0 | 100.0 | 100.0 |
| N | 132 | 157 | 168 | 457 | 182 | 163 | 160 | 505 | 962 |
| Puuttuvia (N) | 2 | 6 | 3 | 11 | 5 | 8 | 9 | 22 | 33 |

Pirkanmaan sairaanhoitopiiri

| Ikäryhmä | Miehet | | | | Naiset | | | | Yht. |
|----------------------------------|--------|-------|-------|-------|--------|-------|-------|-------|-------|
| | 45-54 | 55-64 | 65-74 | Yht. | 45-54 | 55-64 | 65-74 | Yht. | |
| Ei | 72.7 | 76.8 | 78.7 | 76.3 | 68.3 | 78.8 | 76.6 | 74.9 | 75.5 |
| Kyllä, viimeisen 12 kk:n aikana | 19.4 | 14.6 | 14.6 | 16.0 | 16.1 | 12.7 | 10.5 | 13.1 | 14.5 |
| Kyllä, viimeksi yli vuosi sitten | 7.9 | 8.6 | 6.7 | 7.7 | 15.5 | 8.5 | 12.9 | 12.1 | 10.0 |
| Yhteensä | 100.0 | 100.0 | 100.0 | 100.0 | 100.0 | 100.0 | 100.0 | 100.0 | 100.0 |
| N | 139 | 151 | 178 | 468 | 161 | 189 | 171 | 521 | 989 |
| Puuttuvia (N) | 0 | 1 | 1 | 2 | 0 | 0 | 2 | 2 | 4 |

Kaikki alueet yhteensä

| Ikäryhmä | Miehet | | | | Naiset | | | | Yht. |
|----------------------------------|--------|-------|-------|-------|--------|-------|-------|-------|-------|
| | 45-54 | 55-64 | 65-74 | Yht. | 45-54 | 55-64 | 65-74 | Yht. | |
| Ei | 74.2 | 74.5 | 76.1 | 75.0 | 68.4 | 77.1 | 75.6 | 73.7 | 74.3 |
| Kyllä, viimeisen 12 kk:n aikana | 16.0 | 15.5 | 15.3 | 15.6 | 15.6 | 13.3 | 12.8 | 13.9 | 14.7 |
| Kyllä, viimeksi yli vuosi sitten | 9.8 | 10.0 | 8.6 | 9.4 | 16.0 | 9.7 | 11.6 | 12.4 | 11.0 |
| Yhteensä | 100.0 | 100.0 | 100.0 | 100.0 | 100.0 | 100.0 | 100.0 | 100.0 | 100.0 |
| N | 399 | 459 | 510 | 1368 | 512 | 528 | 484 | 1524 | 2892 |
| Puuttuvia (N) | 9 | 13 | 11 | 33 | 8 | 17 | 24 | 49 | 82 |

62_1. Milloin viimeksi olette käyttänyt särkylääkkeitä päänsärkyyn?**Etelä-Pohjanmaan sairaanhoitopiiri**

| | Ikäryhmä | Miehet | | | | Naiset | | | | Yht. |
|-------------------------|----------|--------|-------|-------|-------|--------|-------|-------|-------|-------|
| | | 45-54 | 55-64 | 65-74 | Yht. | 45-54 | 55-64 | 65-74 | Yht. | |
| Viimeisen viikon aikana | | 18.3 | 18.1 | 13.2 | 16.4 | 29.3 | 28.9 | 22.0 | 27.0 | 22.1 |
| 1-4 viikkoa sitten | | 29.4 | 21.5 | 16.7 | 22.2 | 28.1 | 26.5 | 27.7 | 27.4 | 25.0 |
| 1-12 kk sitten | | 26.2 | 18.8 | 22.2 | 22.2 | 29.3 | 26.5 | 18.4 | 25.1 | 23.8 |
| Yli vuosi sitten | | 12.7 | 24.3 | 27.1 | 21.7 | 9.6 | 9.0 | 19.9 | 12.4 | 16.8 |
| En koskaan | | 13.5 | 17.4 | 20.8 | 17.4 | 3.6 | 9.0 | 12.1 | 8.0 | 12.4 |
| Yhteensä | % | 100.0 | 100.0 | 100.0 | 100.0 | 100.0 | 100.0 | 100.0 | 100.0 | 100.0 |
| | N | 126 | 144 | 144 | 414 | 167 | 166 | 141 | 474 | 888 |
| Puuttuvia (N) | | 9 | 13 | 27 | 49 | 5 | 19 | 25 | 49 | 98 |

Keski-Suomen sairaanhoitopiiri

| | Ikäryhmä | Miehet | | | | Naiset | | | | Yht. |
|-------------------------|----------|--------|-------|-------|-------|--------|-------|-------|-------|-------|
| | | 45-54 | 55-64 | 65-74 | Yht. | 45-54 | 55-64 | 65-74 | Yht. | |
| Viimeisen viikon aikana | | 19.7 | 7.7 | 10.2 | 12.1 | 26.1 | 18.6 | 15.7 | 20.4 | 16.5 |
| 1-4 viikkoa sitten | | 22.7 | 17.3 | 12.1 | 17.1 | 37.5 | 23.4 | 25.5 | 29.2 | 23.5 |
| 1-12 kk sitten | | 31.8 | 29.5 | 19.7 | 26.7 | 21.7 | 34.1 | 22.9 | 26.2 | 26.4 |
| Yli vuosi sitten | | 12.9 | 26.9 | 26.1 | 22.5 | 10.9 | 16.8 | 22.9 | 16.5 | 19.3 |
| En koskaan | | 12.9 | 18.6 | 31.8 | 21.6 | 3.8 | 7.2 | 13.1 | 7.7 | 14.2 |
| Yhteensä | % | 100.0 | 100.0 | 100.0 | 100.0 | 100.0 | 100.0 | 100.0 | 100.0 | 100.0 |
| | N | 132 | 156 | 157 | 445 | 184 | 167 | 153 | 504 | 949 |
| Puuttuvia (N) | | 2 | 7 | 14 | 23 | 3 | 4 | 16 | 23 | 46 |

Pirkanmaan sairaanhoitopiiri

| | Ikäryhmä | Miehet | | | | Naiset | | | | Yht. |
|-------------------------|----------|--------|-------|-------|-------|--------|-------|-------|-------|-------|
| | | 45-54 | 55-64 | 65-74 | Yht. | 45-54 | 55-64 | 65-74 | Yht. | |
| Viimeisen viikon aikana | | 11.6 | 12.1 | 8.1 | 10.4 | 30.6 | 25.7 | 18.8 | 25.0 | 18.1 |
| 1-4 viikkoa sitten | | 22.5 | 16.1 | 13.3 | 17.0 | 32.5 | 26.7 | 22.4 | 27.1 | 22.3 |
| 1-12 kk sitten | | 29.0 | 26.2 | 19.1 | 24.3 | 21.9 | 22.5 | 15.8 | 20.1 | 22.1 |
| Yli vuosi sitten | | 23.2 | 24.8 | 27.7 | 25.4 | 10.0 | 19.3 | 26.1 | 18.6 | 21.8 |
| En koskaan | | 13.8 | 20.8 | 31.8 | 22.8 | 5.0 | 5.9 | 17.0 | 9.2 | 15.6 |
| Yhteensä | % | 100.0 | 100.0 | 100.0 | 100.0 | 100.0 | 100.0 | 100.0 | 100.0 | 100.0 |
| | N | 138 | 149 | 173 | 460 | 160 | 187 | 165 | 512 | 972 |
| Puuttuvia (N) | | 1 | 3 | 6 | 10 | 1 | 2 | 8 | 11 | 21 |

Kaikki alueet yhteensä

| | Ikäryhmä | Miehet | | | | Naiset | | | | Yht. |
|-------------------------|----------|--------|-------|-------|-------|--------|-------|-------|-------|-------|
| | | 45-54 | 55-64 | 65-74 | Yht. | 45-54 | 55-64 | 65-74 | Yht. | |
| Viimeisen viikon aikana | | 16.4 | 12.5 | 10.3 | 12.9 | 28.6 | 24.4 | 18.7 | 24.1 | 18.8 |
| 1-4 viikkoa sitten | | 24.7 | 18.3 | 13.9 | 18.7 | 32.9 | 25.6 | 25.1 | 27.9 | 23.6 |
| 1-12 kk sitten | | 29.0 | 24.9 | 20.3 | 24.5 | 24.3 | 27.5 | 19.0 | 23.8 | 24.1 |
| Yli vuosi sitten | | 16.4 | 25.4 | 27.0 | 23.3 | 10.2 | 15.2 | 23.1 | 15.9 | 19.4 |
| En koskaan | | 13.4 | 18.9 | 28.5 | 20.7 | 4.1 | 7.3 | 14.2 | 8.3 | 14.1 |
| Yhteensä | % | 100.0 | 100.0 | 100.0 | 100.0 | 100.0 | 100.0 | 100.0 | 100.0 | 100.0 |
| | N | 396 | 449 | 474 | 1319 | 511 | 520 | 459 | 1490 | 2809 |
| Puuttuvia (N) | | 12 | 23 | 47 | 82 | 9 | 25 | 49 | 83 | 165 |

62_2. Milloin viimeksi olette käyttänyt särkylääkkeitä nivel- tai lihassärkyyn?

Etelä-Pohjanmaan sairaanhoitopiiri

| | Ikäryhmä | Miehet | | | | Naiset | | | | Yht. |
|-------------------------|----------|--------|-------|-------|-------|--------|-------|-------|-------|-------|
| | | 45-54 | 55-64 | 65-74 | Yht. | 45-54 | 55-64 | 65-74 | Yht. | |
| Viimeisen viikon aikana | | 18.1 | 19.3 | 27.4 | 21.8 | 23.3 | 30.3 | 45.4 | 32.4 | 27.4 |
| 1-4 viikkoa sitten | | 16.5 | 12.9 | 15.8 | 15.0 | 16.0 | 24.2 | 17.0 | 19.2 | 17.2 |
| 1-12 kk sitten | | 23.6 | 17.9 | 20.5 | 20.6 | 22.7 | 23.0 | 9.9 | 19.0 | 19.7 |
| Yli vuosi sitten | | 20.5 | 17.9 | 12.3 | 16.7 | 20.2 | 7.9 | 14.2 | 14.1 | 15.3 |
| En koskaan | | 21.3 | 32.1 | 24.0 | 25.9 | 17.8 | 14.5 | 13.5 | 15.4 | 20.3 |
| Yhteensä | % | 100.0 | 100.0 | 100.0 | 100.0 | 100.0 | 100.0 | 100.0 | 100.0 | 100.0 |
| | N | 127 | 140 | 146 | 413 | 163 | 165 | 141 | 469 | 882 |
| Puuttuvia (N) | | 8 | 17 | 25 | 50 | 9 | 20 | 25 | 54 | 104 |

Keski-Suomen sairaanhoitopiiri

| | Ikäryhmä | Miehet | | | | Naiset | | | | Yht. |
|-------------------------|----------|--------|-------|-------|-------|--------|-------|-------|-------|-------|
| | | 45-54 | 55-64 | 65-74 | Yht. | 45-54 | 55-64 | 65-74 | Yht. | |
| Viimeisen viikon aikana | | 12.2 | 14.1 | 14.8 | 13.8 | 12.6 | 28.9 | 25.9 | 22.1 | 18.2 |
| 1-4 viikkoa sitten | | 14.5 | 16.0 | 13.6 | 14.7 | 23.5 | 13.9 | 22.8 | 20.1 | 17.6 |
| 1-12 kk sitten | | 22.9 | 24.4 | 15.4 | 20.7 | 21.3 | 20.5 | 16.5 | 19.5 | 20.1 |
| Yli vuosi sitten | | 23.7 | 16.7 | 20.4 | 20.0 | 18.0 | 19.3 | 15.8 | 17.8 | 18.8 |
| En koskaan | | 26.7 | 28.8 | 35.8 | 30.7 | 24.6 | 17.5 | 19.0 | 20.5 | 25.3 |
| Yhteensä | % | 100.0 | 100.0 | 100.0 | 100.0 | 100.0 | 100.0 | 100.0 | 100.0 | 100.0 |
| | N | 131 | 156 | 162 | 449 | 183 | 166 | 158 | 507 | 956 |
| Puuttuvia (N) | | 3 | 7 | 9 | 19 | 4 | 5 | 11 | 20 | 39 |

Pirkanmaan sairaanhoitopiiri

| | Ikäryhmä | Miehet | | | | Naiset | | | | Yht. |
|-------------------------|----------|--------|-------|-------|-------|--------|-------|-------|-------|-------|
| | | 45-54 | 55-64 | 65-74 | Yht. | 45-54 | 55-64 | 65-74 | Yht. | |
| Viimeisen viikon aikana | | 14.1 | 12.8 | 18.7 | 15.4 | 19.0 | 19.5 | 28.2 | 22.2 | 19.0 |
| 1-4 viikkoa sitten | | 14.1 | 13.5 | 9.4 | 12.1 | 17.7 | 20.0 | 21.8 | 19.9 | 16.2 |
| 1-12 kk sitten | | 24.4 | 22.3 | 17.0 | 20.9 | 23.4 | 19.5 | 17.1 | 19.9 | 20.4 |
| Yli vuosi sitten | | 22.2 | 23.0 | 24.6 | 23.3 | 14.6 | 17.3 | 12.4 | 14.8 | 18.8 |
| En koskaan | | 25.2 | 28.4 | 30.4 | 28.2 | 25.3 | 23.8 | 20.6 | 23.2 | 25.5 |
| Yhteensä | % | 100.0 | 100.0 | 100.0 | 100.0 | 100.0 | 100.0 | 100.0 | 100.0 | 100.0 |
| | N | 135 | 148 | 171 | 454 | 158 | 185 | 170 | 513 | 967 |
| Puuttuvia (N) | | 4 | 4 | 8 | 16 | 3 | 4 | 3 | 10 | 26 |

Kaikki alueet yhteensä

| | Ikäryhmä | Miehet | | | | Naiset | | | | Yht. |
|-------------------------|----------|--------|-------|-------|-------|--------|-------|-------|-------|-------|
| | | 45-54 | 55-64 | 65-74 | Yht. | 45-54 | 55-64 | 65-74 | Yht. | |
| Viimeisen viikon aikana | | 14.8 | 15.3 | 20.0 | 16.9 | 18.1 | 26.0 | 32.6 | 25.4 | 21.4 |
| 1-4 viikkoa sitten | | 15.0 | 14.2 | 12.7 | 13.9 | 19.2 | 19.4 | 20.7 | 19.7 | 17.0 |
| 1-12 kk sitten | | 23.7 | 21.6 | 17.5 | 20.7 | 22.4 | 20.9 | 14.7 | 19.5 | 20.1 |
| Yli vuosi sitten | | 22.1 | 19.1 | 19.4 | 20.1 | 17.7 | 14.9 | 14.1 | 15.6 | 17.7 |
| En koskaan | | 24.4 | 29.7 | 30.3 | 28.3 | 22.6 | 18.8 | 17.9 | 19.8 | 23.8 |
| Yhteensä | % | 100.0 | 100.0 | 100.0 | 100.0 | 100.0 | 100.0 | 100.0 | 100.0 | 100.0 |
| | N | 393 | 444 | 479 | 1316 | 504 | 516 | 469 | 1489 | 2805 |
| Puuttuvia (N) | | 15 | 28 | 42 | 85 | 16 | 29 | 39 | 84 | 169 |

62_3. Milloin viimeksi olette käyttänyt särkylääkkeitä muuhun särkyyn?

Etelä-Pohjanmaan sairaanhoitopiiri

| | Ikäryhmä | Miehet | | | | Naiset | | | | Yht. |
|-------------------------|----------|--------|-------|-------|-------|--------|-------|-------|-------|-------|
| | | 45-54 | 55-64 | 65-74 | Yht. | 45-54 | 55-64 | 65-74 | Yht. | |
| Viimeisen viikon aikana | | 7.3 | 9.8 | 14.9 | 10.8 | 7.1 | 13.8 | 23.4 | 14.2 | 12.5 |
| 1-4 viikkoa sitten | | 9.8 | 12.0 | 11.2 | 11.0 | 11.6 | 8.3 | 8.1 | 9.4 | 10.2 |
| 1-12 kk sitten | | 26.8 | 18.8 | 20.9 | 22.1 | 27.7 | 23.4 | 19.4 | 23.8 | 23.0 |
| Yli vuosi sitten | | 34.1 | 32.3 | 23.9 | 30.0 | 34.2 | 34.5 | 25.0 | 31.6 | 30.8 |
| En koskaan | | 22.0 | 27.1 | 29.1 | 26.2 | 19.4 | 20.0 | 24.2 | 21.0 | 23.5 |
| Yhteensä | % | 100.0 | 100.0 | 100.0 | 100.0 | 100.0 | 100.0 | 100.0 | 100.0 | 100.0 |
| | N | 123 | 133 | 134 | 390 | 155 | 145 | 124 | 424 | 814 |
| Puuttuvia (N) | | 12 | 24 | 37 | 73 | 17 | 40 | 42 | 99 | 172 |

Keski-Suomen sairaanhoitopiiri

| | Ikäryhmä | Miehet | | | | Naiset | | | | Yht. |
|-------------------------|----------|--------|-------|-------|-------|--------|-------|-------|-------|-------|
| | | 45-54 | 55-64 | 65-74 | Yht. | 45-54 | 55-64 | 65-74 | Yht. | |
| Viimeisen viikon aikana | | 6.3 | 5.3 | 11.8 | 7.9 | 7.9 | 8.2 | 12.2 | 9.2 | 8.6 |
| 1-4 viikkoa sitten | | 13.3 | 12.0 | 6.5 | 10.4 | 9.6 | 11.3 | 12.2 | 10.9 | 10.7 |
| 1-12 kk sitten | | 23.4 | 26.0 | 17.0 | 22.0 | 29.8 | 25.8 | 17.3 | 24.8 | 23.5 |
| Yli vuosi sitten | | 29.7 | 35.3 | 24.2 | 29.7 | 34.3 | 27.0 | 28.1 | 30.0 | 29.9 |
| En koskaan | | 27.3 | 21.3 | 40.5 | 29.9 | 18.5 | 27.7 | 30.2 | 25.0 | 27.3 |
| Yhteensä | % | 100.0 | 100.0 | 100.0 | 100.0 | 100.0 | 100.0 | 100.0 | 100.0 | 100.0 |
| | N | 128 | 150 | 153 | 431 | 178 | 159 | 139 | 476 | 907 |
| Puuttuvia (N) | | 6 | 13 | 18 | 37 | 9 | 12 | 30 | 51 | 88 |

Pirkanmaan sairaanhoitopiiri

| | Ikäryhmä | Miehet | | | | Naiset | | | | Yht. |
|-------------------------|----------|--------|-------|-------|-------|--------|-------|-------|-------|-------|
| | | 45-54 | 55-64 | 65-74 | Yht. | 45-54 | 55-64 | 65-74 | Yht. | |
| Viimeisen viikon aikana | | 7.2 | 5.4 | 6.6 | 6.4 | 7.5 | 5.4 | 9.3 | 7.3 | 6.9 |
| 1-4 viikkoa sitten | | 11.5 | 4.1 | 7.2 | 7.5 | 12.5 | 13.6 | 8.6 | 11.7 | 9.7 |
| 1-12 kk sitten | | 19.4 | 23.8 | 17.5 | 20.1 | 27.5 | 16.3 | 14.2 | 19.2 | 19.6 |
| Yli vuosi sitten | | 33.8 | 33.3 | 32.5 | 33.2 | 29.4 | 33.7 | 29.0 | 30.8 | 31.9 |
| En koskaan | | 28.1 | 33.3 | 36.1 | 32.7 | 23.1 | 31.0 | 38.9 | 31.0 | 31.8 |
| Yhteensä | % | 100.0 | 100.0 | 100.0 | 100.0 | 100.0 | 100.0 | 100.0 | 100.0 | 100.0 |
| | N | 139 | 147 | 166 | 452 | 160 | 184 | 162 | 506 | 958 |
| Puuttuvia (N) | | 0 | 5 | 13 | 18 | 1 | 5 | 11 | 17 | 35 |

Kaikki alueet yhteensä

| | Ikäryhmä | Miehet | | | | Naiset | | | | Yht. |
|-------------------------|----------|--------|-------|-------|-------|--------|-------|-------|-------|-------|
| | | 45-54 | 55-64 | 65-74 | Yht. | 45-54 | 55-64 | 65-74 | Yht. | |
| Viimeisen viikon aikana | | 6.9 | 6.7 | 10.8 | 8.2 | 7.5 | 8.8 | 14.4 | 10.0 | 9.2 |
| 1-4 viikkoa sitten | | 11.5 | 9.3 | 8.2 | 9.6 | 11.2 | 11.3 | 9.6 | 10.7 | 10.2 |
| 1-12 kk sitten | | 23.1 | 23.0 | 18.3 | 21.4 | 28.4 | 21.5 | 16.7 | 22.5 | 21.9 |
| Yli vuosi sitten | | 32.6 | 33.7 | 27.2 | 31.0 | 32.7 | 31.8 | 27.5 | 30.8 | 30.9 |
| En koskaan | | 25.9 | 27.2 | 35.5 | 29.8 | 20.3 | 26.6 | 31.8 | 26.0 | 27.8 |
| Yhteensä | % | 100.0 | 100.0 | 100.0 | 100.0 | 100.0 | 100.0 | 100.0 | 100.0 | 100.0 |
| | N | 390 | 430 | 453 | 1273 | 493 | 488 | 425 | 1406 | 2679 |
| Puuttuvia (N) | | 18 | 42 | 68 | 128 | 27 | 57 | 83 | 167 | 295 |

62_4. Milloin viimeksi olette käyttänyt unilääkkeitä?

Etelä-Pohjanmaan sairaanhoitopiiri

| | Ikäryhmä | Miehet | | | | Naiset | | | | Yht. |
|-------------------------|----------|--------|-------|-------|-------|--------|-------|-------|-------|-------|
| | | 45-54 | 55-64 | 65-74 | Yht. | 45-54 | 55-64 | 65-74 | Yht. | |
| Viimeisen viikon aikana | | 4.0 | 8.1 | 12.4 | 8.3 | 6.2 | 14.6 | 18.6 | 12.7 | 10.6 |
| 1-4 viikkoa sitten | | 2.4 | 1.5 | 4.4 | 2.8 | 4.3 | 3.8 | 7.0 | 4.9 | 3.9 |
| 1-12 kk sitten | | 3.2 | 1.5 | 5.1 | 3.3 | 3.7 | 6.4 | 8.5 | 6.0 | 4.7 |
| Yli vuosi sitten | | 7.9 | 13.3 | 9.5 | 10.3 | 15.4 | 10.8 | 9.3 | 12.1 | 11.2 |
| En koskaan | | 82.5 | 75.6 | 68.6 | 75.4 | 70.4 | 64.3 | 56.6 | 64.3 | 69.5 |
| Yhteensä | % | 100.0 | 100.0 | 100.0 | 100.0 | 100.0 | 100.0 | 100.0 | 100.0 | 100.0 |
| | N | 126 | 135 | 137 | 398 | 162 | 157 | 129 | 448 | 846 |
| Puuttuvia (N) | | 9 | 22 | 34 | 65 | 10 | 28 | 37 | 75 | 140 |

Keski-Suomen sairaanhoitopiiri

| | Ikäryhmä | Miehet | | | | Naiset | | | | Yht. |
|-------------------------|----------|--------|-------|-------|-------|--------|-------|-------|-------|-------|
| | | 45-54 | 55-64 | 65-74 | Yht. | 45-54 | 55-64 | 65-74 | Yht. | |
| Viimeisen viikon aikana | | 4.7 | 9.0 | 12.4 | 9.0 | 5.5 | 9.1 | 20.9 | 11.5 | 10.3 |
| 1-4 viikkoa sitten | | .8 | 2.6 | 5.0 | 2.9 | 2.7 | 3.6 | 5.1 | 3.8 | 3.4 |
| 1-12 kk sitten | | 3.9 | 3.8 | 1.9 | 3.1 | 4.4 | 3.6 | 4.4 | 4.2 | 3.7 |
| Yli vuosi sitten | | 12.4 | 10.9 | 6.2 | 9.6 | 13.1 | 15.8 | 10.1 | 13.0 | 11.4 |
| En koskaan | | 78.3 | 73.7 | 74.5 | 75.3 | 74.3 | 67.9 | 59.5 | 67.6 | 71.2 |
| Yhteensä | % | 100.0 | 100.0 | 100.0 | 100.0 | 100.0 | 100.0 | 100.0 | 100.0 | 100.0 |
| | N | 129 | 156 | 161 | 446 | 183 | 165 | 158 | 506 | 952 |
| Puuttuvia (N) | | 5 | 7 | 10 | 22 | 4 | 6 | 11 | 21 | 43 |

Pirkanmaan sairaanhoitopiiri

| | Ikäryhmä | Miehet | | | | Naiset | | | | Yht. |
|-------------------------|----------|--------|-------|-------|-------|--------|-------|-------|-------|-------|
| | | 45-54 | 55-64 | 65-74 | Yht. | 45-54 | 55-64 | 65-74 | Yht. | |
| Viimeisen viikon aikana | | 1.5 | 6.0 | 12.2 | 7.0 | 5.7 | 7.0 | 17.7 | 10.1 | 8.6 |
| 1-4 viikkoa sitten | | 2.2 | 5.4 | .6 | 2.6 | 1.9 | 3.8 | 7.9 | 4.5 | 3.6 |
| 1-12 kk sitten | | 5.9 | 3.4 | 4.1 | 4.4 | 8.2 | 1.6 | 6.7 | 5.3 | 4.9 |
| Yli vuosi sitten | | 7.4 | 12.1 | 9.9 | 9.8 | 11.4 | 11.9 | 11.6 | 11.6 | 10.8 |
| En koskaan | | 83.1 | 73.2 | 73.3 | 76.1 | 72.8 | 75.7 | 56.1 | 68.4 | 72.1 |
| Yhteensä | % | 100.0 | 100.0 | 100.0 | 100.0 | 100.0 | 100.0 | 100.0 | 100.0 | 100.0 |
| | N | 136 | 149 | 172 | 457 | 158 | 185 | 164 | 507 | 964 |
| Puuttuvia (N) | | 3 | 3 | 7 | 13 | 3 | 4 | 9 | 16 | 29 |

Kaikki alueet yhteensä

| | Ikäryhmä | Miehet | | | | Naiset | | | | Yht. |
|-------------------------|----------|--------|-------|-------|-------|--------|-------|-------|-------|-------|
| | | 45-54 | 55-64 | 65-74 | Yht. | 45-54 | 55-64 | 65-74 | Yht. | |
| Viimeisen viikon aikana | | 3.3 | 7.7 | 12.3 | 8.1 | 5.8 | 10.1 | 19.1 | 11.4 | 9.8 |
| 1-4 viikkoa sitten | | 1.8 | 3.2 | 3.2 | 2.8 | 3.0 | 3.7 | 6.7 | 4.4 | 3.6 |
| 1-12 kk sitten | | 4.3 | 3.0 | 3.6 | 3.6 | 5.4 | 3.7 | 6.4 | 5.1 | 4.4 |
| Yli vuosi sitten | | 9.2 | 12.0 | 8.5 | 9.9 | 13.3 | 12.8 | 10.4 | 12.3 | 11.2 |
| En koskaan | | 81.3 | 74.1 | 72.3 | 75.6 | 72.6 | 69.6 | 57.4 | 66.9 | 71.0 |
| Yhteensä | % | 100.0 | 100.0 | 100.0 | 100.0 | 100.0 | 100.0 | 100.0 | 100.0 | 100.0 |
| | N | 391 | 440 | 470 | 1301 | 503 | 507 | 451 | 1461 | 2762 |
| Puuttuvia (N) | | 17 | 32 | 51 | 100 | 17 | 38 | 57 | 112 | 212 |

62_5. Milloin viimeksi olette käyttänyt rauhoittavia lääkkeitä?

Etelä-Pohjanmaan sairaanhoitopiiri

| | Ikäryhmä | Miehet | | | | Naiset | | | | Yht. |
|-------------------------|----------|--------|-------|-------|-------|--------|-------|-------|-------|-------|
| | | 45-54 | 55-64 | 65-74 | Yht. | 45-54 | 55-64 | 65-74 | Yht. | |
| Viimeisen viikon aikana | | 3.2 | 6.0 | 3.1 | 4.1 | 2.5 | 4.7 | 9.1 | 5.1 | 4.7 |
| 1-4 viikkoa sitten | | .0 | .0 | .8 | .3 | .0 | 1.3 | .0 | .5 | .4 |
| 1-12 kk sitten | | .8 | .0 | 1.6 | .8 | 1.2 | 4.7 | 3.3 | 3.0 | 2.0 |
| Yli vuosi sitten | | 1.6 | 6.8 | 3.9 | 4.1 | 6.2 | 6.7 | 9.9 | 7.4 | 5.9 |
| En koskaan | | 94.4 | 87.2 | 90.7 | 90.7 | 90.1 | 82.6 | 77.7 | 84.0 | 87.1 |
| Yhteensä | % | 100.0 | 100.0 | 100.0 | 100.0 | 100.0 | 100.0 | 100.0 | 100.0 | 100.0 |
| | N | 124 | 133 | 129 | 386 | 161 | 149 | 121 | 431 | 817 |
| Puuttuvia (N) | | 11 | 24 | 42 | 77 | 11 | 36 | 45 | 92 | 169 |

Keski-Suomen sairaanhoitopiiri

| | Ikäryhmä | Miehet | | | | Naiset | | | | Yht. |
|-------------------------|----------|--------|-------|-------|-------|--------|-------|-------|-------|-------|
| | | 45-54 | 55-64 | 65-74 | Yht. | 45-54 | 55-64 | 65-74 | Yht. | |
| Viimeisen viikon aikana | | 5.3 | 1.9 | 6.3 | 4.5 | 3.3 | 3.7 | 7.7 | 4.8 | 4.7 |
| 1-4 viikkoa sitten | | .0 | 1.3 | .6 | .7 | 1.1 | 1.2 | .0 | .8 | .7 |
| 1-12 kk sitten | | 1.5 | 3.2 | .6 | 1.8 | 2.2 | 1.2 | 2.6 | 2.0 | 1.9 |
| Yli vuosi sitten | | 4.6 | 7.8 | 6.3 | 6.3 | 6.0 | 9.2 | 10.3 | 8.4 | 7.4 |
| En koskaan | | 88.5 | 85.7 | 86.2 | 86.7 | 87.4 | 84.7 | 79.4 | 84.0 | 85.3 |
| Yhteensä | % | 100.0 | 100.0 | 100.0 | 100.0 | 100.0 | 100.0 | 100.0 | 100.0 | 100.0 |
| | N | 131 | 154 | 159 | 444 | 183 | 163 | 155 | 501 | 945 |
| Puuttuvia (N) | | 3 | 9 | 12 | 24 | 4 | 8 | 14 | 26 | 50 |

Pirkanmaan sairaanhoitopiiri

| | Ikäryhmä | Miehet | | | | Naiset | | | | Yht. |
|-------------------------|----------|--------|-------|-------|-------|--------|-------|-------|-------|-------|
| | | 45-54 | 55-64 | 65-74 | Yht. | 45-54 | 55-64 | 65-74 | Yht. | |
| Viimeisen viikon aikana | | 1.5 | 1.3 | 3.5 | 2.2 | 2.5 | 6.4 | 7.2 | 5.5 | 3.9 |
| 1-4 viikkoa sitten | | 1.5 | .0 | .0 | .4 | 4.4 | 2.7 | 3.0 | 3.3 | 2.0 |
| 1-12 kk sitten | | 1.5 | 1.3 | 1.8 | 1.5 | .0 | 1.6 | 1.2 | 1.0 | 1.2 |
| Yli vuosi sitten | | 9.6 | 12.8 | 7.6 | 9.9 | 15.2 | 5.3 | 11.4 | 10.3 | 10.1 |
| En koskaan | | 86.0 | 84.6 | 87.1 | 86.0 | 77.8 | 84.0 | 77.2 | 79.9 | 82.8 |
| Yhteensä | % | 100.0 | 100.0 | 100.0 | 100.0 | 100.0 | 100.0 | 100.0 | 100.0 | 100.0 |
| | N | 136 | 149 | 171 | 456 | 158 | 188 | 167 | 513 | 969 |
| Puuttuvia (N) | | 3 | 3 | 8 | 14 | 3 | 1 | 6 | 10 | 24 |

Kaikki alueet yhteensä

| | Ikäryhmä | Miehet | | | | Naiset | | | | Yht. |
|-------------------------|----------|--------|-------|-------|-------|--------|-------|-------|-------|-------|
| | | 45-54 | 55-64 | 65-74 | Yht. | 45-54 | 55-64 | 65-74 | Yht. | |
| Viimeisen viikon aikana | | 3.3 | 3.0 | 4.4 | 3.6 | 2.8 | 5.0 | 7.9 | 5.1 | 4.4 |
| 1-4 viikkoa sitten | | .5 | .5 | .4 | .5 | 1.8 | 1.8 | 1.1 | 1.6 | 1.1 |
| 1-12 kk sitten | | 1.3 | 1.6 | 1.3 | 1.4 | 1.2 | 2.4 | 2.3 | 1.9 | 1.7 |
| Yli vuosi sitten | | 5.4 | 9.2 | 6.1 | 6.9 | 9.0 | 7.0 | 10.6 | 8.8 | 7.9 |
| En koskaan | | 89.5 | 85.8 | 87.8 | 87.6 | 85.3 | 83.8 | 78.1 | 82.6 | 85.0 |
| Yhteensä | % | 100.0 | 100.0 | 100.0 | 100.0 | 100.0 | 100.0 | 100.0 | 100.0 | 100.0 |
| | N | 391 | 436 | 459 | 1286 | 502 | 500 | 443 | 1445 | 2731 |
| Puuttuvia (N) | | 17 | 36 | 62 | 115 | 18 | 45 | 65 | 128 | 243 |

62_6. Milloin viimeksi olette käyttänyt masennuslääkkeitä?

Etelä-Pohjanmaan sairaanhoitopiiri

| | Ikäryhmä | Miehet | | | | Naiset | | | | Yht. |
|-------------------------|----------|--------|-------|-------|-------|--------|-------|-------|-------|-------|
| | | 45-54 | 55-64 | 65-74 | Yht. | 45-54 | 55-64 | 65-74 | Yht. | |
| Viimeisen viikon aikana | | 4.1 | 3.8 | 3.8 | 3.9 | 6.2 | 9.3 | 8.3 | 7.9 | 6.0 |
| 1-4 viikkoa sitten | | .8 | .0 | .8 | .5 | .0 | .0 | .0 | .0 | .2 |
| 1-12 kk sitten | | 1.6 | .8 | .8 | 1.0 | 2.5 | 2.0 | .0 | 1.6 | 1.3 |
| Yli vuosi sitten | | 1.6 | 4.6 | 5.3 | 3.9 | 5.6 | 6.6 | 8.3 | 6.7 | 5.4 |
| En koskaan | | 91.9 | 90.8 | 89.3 | 90.6 | 85.7 | 82.1 | 83.5 | 83.8 | 87.0 |
| Yhteensä | % | 100.0 | 100.0 | 100.0 | 100.0 | 100.0 | 100.0 | 100.0 | 100.0 | 100.0 |
| | N | 123 | 131 | 131 | 385 | 161 | 151 | 121 | 433 | 818 |
| Puuttuvia (N) | | 12 | 26 | 40 | 78 | 11 | 34 | 45 | 90 | 168 |

Keski-Suomen sairaanhoitopiiri

| | Ikäryhmä | Miehet | | | | Naiset | | | | Yht. |
|-------------------------|----------|--------|-------|-------|-------|--------|-------|-------|-------|-------|
| | | 45-54 | 55-64 | 65-74 | Yht. | 45-54 | 55-64 | 65-74 | Yht. | |
| Viimeisen viikon aikana | | 5.4 | 1.9 | 5.7 | 4.3 | 7.7 | 7.9 | 7.1 | 7.6 | 6.0 |
| 1-4 viikkoa sitten | | .0 | .0 | .6 | .2 | .5 | .0 | .6 | .4 | .3 |
| 1-12 kk sitten | | .8 | .0 | .6 | .5 | 2.7 | 2.4 | .6 | 2.0 | 1.3 |
| Yli vuosi sitten | | 7.0 | 7.1 | 2.5 | 5.4 | 6.0 | 10.9 | 9.7 | 8.8 | 7.2 |
| En koskaan | | 86.8 | 91.0 | 90.4 | 89.6 | 83.1 | 78.8 | 81.8 | 81.3 | 85.2 |
| Yhteensä | % | 100.0 | 100.0 | 100.0 | 100.0 | 100.0 | 100.0 | 100.0 | 100.0 | 100.0 |
| | N | 129 | 156 | 157 | 442 | 183 | 165 | 154 | 502 | 944 |
| Puuttuvia (N) | | 5 | 7 | 14 | 26 | 4 | 6 | 15 | 25 | 51 |

Pirkanmaan sairaanhoitopiiri

| | Ikäryhmä | Miehet | | | | Naiset | | | | Yht. |
|-------------------------|----------|--------|-------|-------|-------|--------|-------|-------|-------|-------|
| | | 45-54 | 55-64 | 65-74 | Yht. | 45-54 | 55-64 | 65-74 | Yht. | |
| Viimeisen viikon aikana | | 4.4 | 3.4 | 5.8 | 4.6 | 8.8 | 5.9 | 6.6 | 7.0 | 5.9 |
| 1-4 viikkoa sitten | | .0 | 1.3 | .0 | .4 | 1.3 | .0 | .0 | .4 | .4 |
| 1-12 kk sitten | | 2.2 | .7 | .0 | .9 | 1.3 | .0 | .0 | .4 | .6 |
| Yli vuosi sitten | | 5.8 | 10.7 | 6.4 | 7.6 | 9.4 | 9.0 | 13.2 | 10.5 | 9.1 |
| En koskaan | | 87.6 | 83.9 | 87.9 | 86.5 | 79.2 | 85.1 | 80.2 | 81.7 | 84.0 |
| Yhteensä | % | 100.0 | 100.0 | 100.0 | 100.0 | 100.0 | 100.0 | 100.0 | 100.0 | 100.0 |
| | N | 137 | 149 | 173 | 459 | 159 | 188 | 167 | 514 | 973 |
| Puuttuvia (N) | | 2 | 3 | 6 | 11 | 2 | 1 | 6 | 9 | 20 |

Kaikki alueet yhteensä

| | Ikäryhmä | Miehet | | | | Naiset | | | | Yht. |
|-------------------------|----------|--------|-------|-------|-------|--------|-------|-------|-------|-------|
| | | 45-54 | 55-64 | 65-74 | Yht. | 45-54 | 55-64 | 65-74 | Yht. | |
| Viimeisen viikon aikana | | 4.6 | 3.0 | 5.2 | 4.3 | 7.6 | 7.5 | 7.2 | 7.5 | 6.0 |
| 1-4 viikkoa sitten | | .3 | .5 | .4 | .4 | .6 | .0 | .2 | .3 | .3 |
| 1-12 kk sitten | | 1.5 | .5 | .4 | .8 | 2.2 | 1.4 | .2 | 1.3 | 1.1 |
| Yli vuosi sitten | | 4.9 | 7.6 | 4.8 | 5.8 | 7.0 | 8.9 | 10.6 | 8.8 | 7.3 |
| En koskaan | | 88.7 | 88.5 | 89.2 | 88.8 | 82.7 | 82.1 | 81.7 | 82.2 | 85.3 |
| Yhteensä | % | 100.0 | 100.0 | 100.0 | 100.0 | 100.0 | 100.0 | 100.0 | 100.0 | 100.0 |
| | N | 389 | 436 | 461 | 1286 | 503 | 504 | 442 | 1449 | 2735 |
| Puuttuvia (N) | | 19 | 36 | 60 | 115 | 17 | 41 | 66 | 124 | 239 |

62_7. Milloin viimeksi olette käyttänyt astmalääkkeitä?

Etelä-Pohjanmaan sairaanhoitopiiri

| Ikäryhmä | Miehet | | | | Naiset | | | | Yht. |
|-------------------------|--------|-------|-------|-------|--------|-------|-------|-------|-------|
| | 45-54 | 55-64 | 65-74 | Yht. | 45-54 | 55-64 | 65-74 | Yht. | |
| Viimeisen viikon aikana | 4.0 | 6.8 | 13.5 | 8.2 | 6.7 | 6.0 | 11.3 | 7.8 | 8.0 |
| 1-4 viikkoa sitten | .0 | .0 | .8 | .3 | 1.8 | .0 | .8 | .9 | .6 |
| 1-12 kk sitten | .8 | .0 | .0 | .3 | .0 | 2.7 | .8 | 1.1 | .7 |
| Yli vuosi sitten | 2.4 | 3.0 | 2.3 | 2.6 | 3.7 | 5.3 | 5.6 | 4.8 | 3.7 |
| En koskaan | 92.8 | 90.2 | 83.5 | 88.7 | 87.8 | 86.0 | 81.5 | 85.4 | 87.0 |
| Yhteensä | 100.0 | 100.0 | 100.0 | 100.0 | 100.0 | 100.0 | 100.0 | 100.0 | 100.0 |
| N | 125 | 132 | 133 | 390 | 164 | 150 | 124 | 438 | 828 |
| Puuttuvia (N) | 10 | 25 | 38 | 73 | 8 | 35 | 42 | 85 | 158 |

Keski-Suomen sairaanhoitopiiri

| Ikäryhmä | Miehet | | | | Naiset | | | | Yht. |
|-------------------------|--------|-------|-------|-------|--------|-------|-------|-------|-------|
| | 45-54 | 55-64 | 65-74 | Yht. | 45-54 | 55-64 | 65-74 | Yht. | |
| Viimeisen viikon aikana | 9.7 | 7.1 | 11.5 | 9.5 | 7.1 | 13.3 | 18.4 | 12.6 | 11.1 |
| 1-4 viikkoa sitten | .7 | .0 | .6 | .5 | .0 | .6 | .6 | .4 | .4 |
| 1-12 kk sitten | 3.0 | 1.3 | .6 | 1.6 | 4.4 | 4.8 | 3.2 | 4.1 | 2.9 |
| Yli vuosi sitten | 3.7 | 3.2 | 2.6 | 3.2 | 8.7 | 4.2 | 9.5 | 7.5 | 5.5 |
| En koskaan | 82.8 | 88.3 | 84.6 | 85.4 | 79.8 | 77.1 | 68.4 | 75.3 | 80.0 |
| Yhteensä | 100.0 | 100.0 | 100.0 | 100.0 | 100.0 | 100.0 | 100.0 | 100.0 | 100.0 |
| N | 134 | 154 | 156 | 444 | 183 | 166 | 158 | 507 | 951 |
| Puuttuvia (N) | 0 | 9 | 15 | 24 | 4 | 5 | 11 | 20 | 44 |

Pirkanmaan sairaanhoitopiiri

| Ikäryhmä | Miehet | | | | Naiset | | | | Yht. |
|-------------------------|--------|-------|-------|-------|--------|-------|-------|-------|-------|
| | 45-54 | 55-64 | 65-74 | Yht. | 45-54 | 55-64 | 65-74 | Yht. | |
| Viimeisen viikon aikana | 3.6 | 2.7 | 14.0 | 7.2 | 6.3 | 9.8 | 10.4 | 8.9 | 8.1 |
| 1-4 viikkoa sitten | .0 | .0 | .6 | .2 | .6 | .0 | .0 | .2 | .2 |
| 1-12 kk sitten | 3.6 | 1.3 | .6 | 1.8 | 3.2 | 2.2 | 3.0 | 2.8 | 2.3 |
| Yli vuosi sitten | 5.1 | 2.7 | 2.3 | 3.3 | 6.3 | 1.6 | 7.3 | 4.9 | 4.2 |
| En koskaan | 87.6 | 93.3 | 82.5 | 87.5 | 83.5 | 86.4 | 79.3 | 83.2 | 85.3 |
| Yhteensä | 100.0 | 100.0 | 100.0 | 100.0 | 100.0 | 100.0 | 100.0 | 100.0 | 100.0 |
| N | 137 | 149 | 171 | 457 | 158 | 184 | 164 | 506 | 963 |
| Puuttuvia (N) | 2 | 3 | 8 | 13 | 3 | 5 | 9 | 17 | 30 |

Kaikki alueet yhteensä

| Ikäryhmä | Miehet | | | | Naiset | | | | Yht. |
|-------------------------|--------|-------|-------|-------|--------|-------|-------|-------|-------|
| | 45-54 | 55-64 | 65-74 | Yht. | 45-54 | 55-64 | 65-74 | Yht. | |
| Viimeisen viikon aikana | 5.8 | 5.5 | 13.0 | 8.3 | 6.7 | 9.8 | 13.5 | 9.9 | 9.1 |
| 1-4 viikkoa sitten | .3 | .0 | .7 | .3 | .8 | .2 | .4 | .5 | .4 |
| 1-12 kk sitten | 2.5 | .9 | .4 | 1.2 | 2.6 | 3.2 | 2.5 | 2.8 | 2.0 |
| Yli vuosi sitten | 3.8 | 3.0 | 2.4 | 3.0 | 6.3 | 3.6 | 7.6 | 5.8 | 4.5 |
| En koskaan | 87.6 | 90.6 | 83.5 | 87.1 | 83.6 | 83.2 | 76.0 | 81.1 | 84.0 |
| Yhteensä | 100.0 | 100.0 | 100.0 | 100.0 | 100.0 | 100.0 | 100.0 | 100.0 | 100.0 |
| N | 396 | 435 | 460 | 1291 | 505 | 500 | 446 | 1451 | 2742 |
| Puuttuvia (N) | 12 | 37 | 61 | 110 | 15 | 45 | 62 | 122 | 232 |

62_8. Milloin viimeksi olette käyttänyt heinänuhalääkkeitä?

Etelä-Pohjanmaan sairaanhoitopiiri

| Ikäryhmä | Miehet | | | | Naiset | | | | Yht. |
|-------------------------|--------|-------|-------|-------|--------|-------|-------|-------|-------|
| | 45-54 | 55-64 | 65-74 | Yht. | 45-54 | 55-64 | 65-74 | Yht. | |
| Viimeisen viikon aikana | .8 | 2.3 | 3.1 | 2.1 | 3.7 | 4.1 | 6.4 | 4.6 | 3.4 |
| 1-4 viikkoa sitten | .0 | .8 | .0 | .3 | .6 | .7 | 1.6 | .9 | .6 |
| 1-12 kk sitten | 6.5 | 3.0 | 5.5 | 4.9 | 13.0 | 11.6 | 4.8 | 10.1 | 7.7 |
| Yli vuosi sitten | 4.8 | 3.8 | .0 | 2.9 | 7.4 | 4.8 | 2.4 | 5.1 | 4.0 |
| En koskaan | 87.9 | 90.2 | 91.4 | 89.9 | 75.3 | 78.9 | 84.8 | 79.3 | 84.2 |
| Yhteensä | 100.0 | 100.0 | 100.0 | 100.0 | 100.0 | 100.0 | 100.0 | 100.0 | 100.0 |
| N | 124 | 133 | 128 | 385 | 162 | 147 | 125 | 434 | 819 |
| Puuttuvia (N) | 11 | 24 | 43 | 78 | 10 | 38 | 41 | 89 | 167 |

Keski-Suomen sairaanhoitopiiri

| Ikäryhmä | Miehet | | | | Naiset | | | | Yht. |
|-------------------------|--------|-------|-------|-------|--------|-------|-------|-------|-------|
| | 45-54 | 55-64 | 65-74 | Yht. | 45-54 | 55-64 | 65-74 | Yht. | |
| Viimeisen viikon aikana | 4.6 | 3.9 | 2.6 | 3.6 | 5.5 | 4.2 | 7.8 | 5.8 | 4.8 |
| 1-4 viikkoa sitten | 2.3 | 1.3 | 1.9 | 1.8 | 3.3 | 6.1 | 2.6 | 4.0 | 3.0 |
| 1-12 kk sitten | 9.2 | 3.9 | 5.1 | 5.9 | 10.5 | 15.2 | 8.5 | 11.4 | 8.8 |
| Yli vuosi sitten | 11.5 | 3.9 | 4.5 | 6.4 | 11.0 | 7.9 | 7.8 | 9.0 | 7.8 |
| En koskaan | 72.5 | 86.9 | 85.9 | 82.3 | 69.6 | 66.7 | 73.2 | 69.7 | 75.6 |
| Yhteensä | 100.0 | 100.0 | 100.0 | 100.0 | 100.0 | 100.0 | 100.0 | 100.0 | 100.0 |
| N | 131 | 153 | 156 | 440 | 181 | 165 | 153 | 499 | 939 |
| Puuttuvia (N) | 3 | 10 | 15 | 28 | 6 | 6 | 16 | 28 | 56 |

Pirkanmaan sairaanhoitopiiri

| Ikäryhmä | Miehet | | | | Naiset | | | | Yht. |
|-------------------------|--------|-------|-------|-------|--------|-------|-------|-------|-------|
| | 45-54 | 55-64 | 65-74 | Yht. | 45-54 | 55-64 | 65-74 | Yht. | |
| Viimeisen viikon aikana | 1.5 | 1.3 | 2.3 | 1.8 | 3.1 | 4.9 | 5.4 | 4.5 | 3.2 |
| 1-4 viikkoa sitten | 2.2 | 1.3 | 2.9 | 2.2 | 3.8 | 1.1 | 2.4 | 2.3 | 2.3 |
| 1-12 kk sitten | 7.4 | 5.4 | 2.3 | 4.8 | 17.6 | 10.3 | 8.4 | 11.9 | 8.6 |
| Yli vuosi sitten | 5.9 | 4.0 | 5.3 | 5.0 | 13.2 | 3.8 | 8.4 | 8.2 | 6.7 |
| En koskaan | 83.1 | 87.9 | 87.1 | 86.2 | 62.3 | 80.0 | 75.4 | 73.0 | 79.2 |
| Yhteensä | 100.0 | 100.0 | 100.0 | 100.0 | 100.0 | 100.0 | 100.0 | 100.0 | 100.0 |
| N | 136 | 149 | 171 | 456 | 159 | 185 | 167 | 511 | 967 |
| Puuttuvia (N) | 3 | 3 | 8 | 14 | 2 | 4 | 6 | 12 | 26 |

Kaikki alueet yhteensä

| Ikäryhmä | Miehet | | | | Naiset | | | | Yht. |
|-------------------------|--------|-------|-------|-------|--------|-------|-------|-------|-------|
| | 45-54 | 55-64 | 65-74 | Yht. | 45-54 | 55-64 | 65-74 | Yht. | |
| Viimeisen viikon aikana | 2.3 | 2.5 | 2.6 | 2.5 | 4.2 | 4.4 | 6.5 | 5.0 | 3.8 |
| 1-4 viikkoa sitten | 1.5 | 1.1 | 1.8 | 1.5 | 2.6 | 2.6 | 2.2 | 2.5 | 2.0 |
| 1-12 kk sitten | 7.7 | 4.1 | 4.2 | 5.2 | 13.5 | 12.3 | 7.4 | 11.2 | 8.4 |
| Yli vuosi sitten | 7.4 | 3.9 | 3.5 | 4.8 | 10.6 | 5.4 | 6.5 | 7.5 | 6.3 |
| En koskaan | 81.1 | 88.3 | 87.9 | 85.9 | 69.1 | 75.3 | 77.3 | 73.8 | 79.5 |
| Yhteensä | 100.0 | 100.0 | 100.0 | 100.0 | 100.0 | 100.0 | 100.0 | 100.0 | 100.0 |
| N | 391 | 435 | 455 | 1281 | 502 | 497 | 445 | 1444 | 2725 |
| Puuttuvia (N) | 17 | 37 | 66 | 120 | 18 | 48 | 63 | 129 | 249 |

62_9. Milloin viimeksi olette käyttänyt asetosalisylihappoa sydäninfarktin ehkäisyyn?

Etelä-Pohjanmaan sairaanhoitopiiri

| | Ikäryhmä | Miehet | | | | Naiset | | | | Yht. |
|-------------------------|----------|--------|-------|-------|-------|--------|-------|-------|-------|-------|
| | | 45-54 | 55-64 | 65-74 | Yht. | 45-54 | 55-64 | 65-74 | Yht. | |
| Viimeisen viikon aikana | | 7.3 | 30.7 | 42.6 | 27.7 | 3.7 | 16.3 | 42.8 | 19.8 | 23.5 |
| 1-4 viikkoa sitten | | .0 | .7 | 3.5 | 1.5 | .0 | 3.3 | 2.9 | 2.0 | 1.8 |
| 1-12 kk sitten | | 2.4 | 2.2 | 2.1 | 2.2 | 1.2 | 2.0 | 1.4 | 1.5 | 1.9 |
| Yli vuosi sitten | | 2.4 | 5.8 | 3.5 | 4.0 | 1.2 | 4.6 | 4.3 | 3.3 | 3.6 |
| En koskaan | | 87.8 | 60.6 | 48.2 | 64.6 | 93.9 | 73.9 | 48.6 | 73.3 | 69.2 |
| Yhteensä | % | 100.0 | 100.0 | 100.0 | 100.0 | 100.0 | 100.0 | 100.0 | 100.0 | 100.0 |
| | N | 123 | 137 | 141 | 401 | 163 | 153 | 138 | 454 | 855 |
| Puuttuvia (N) | | 12 | 20 | 30 | 62 | 9 | 32 | 28 | 69 | 131 |

Keski-Suomen sairaanhoitopiiri

| | Ikäryhmä | Miehet | | | | Naiset | | | | Yht. |
|-------------------------|----------|--------|-------|-------|-------|--------|-------|-------|-------|-------|
| | | 45-54 | 55-64 | 65-74 | Yht. | 45-54 | 55-64 | 65-74 | Yht. | |
| Viimeisen viikon aikana | | 9.2 | 26.3 | 40.6 | 26.4 | 4.9 | 15.5 | 40.1 | 19.3 | 22.6 |
| 1-4 viikkoa sitten | | .0 | 1.3 | 1.3 | .9 | .0 | .6 | 3.2 | 1.2 | 1.1 |
| 1-12 kk sitten | | .0 | 2.0 | 1.9 | 1.4 | 1.1 | 3.6 | 2.5 | 2.4 | 1.9 |
| Yli vuosi sitten | | .8 | 4.6 | 6.3 | 4.1 | 1.6 | 6.5 | 7.6 | 5.1 | 4.6 |
| En koskaan | | 90.1 | 65.8 | 50.0 | 67.3 | 92.3 | 73.8 | 46.5 | 72.0 | 69.8 |
| Yhteensä | % | 100.0 | 100.0 | 100.0 | 100.0 | 100.0 | 100.0 | 100.0 | 100.0 | 100.0 |
| | N | 131 | 152 | 160 | 443 | 182 | 168 | 157 | 507 | 950 |
| Puuttuvia (N) | | 3 | 11 | 11 | 25 | 5 | 3 | 12 | 20 | 45 |

Pirkanmaan sairaanhoitopiiri

| | Ikäryhmä | Miehet | | | | Naiset | | | | Yht. |
|-------------------------|----------|--------|-------|-------|-------|--------|-------|-------|-------|-------|
| | | 45-54 | 55-64 | 65-74 | Yht. | 45-54 | 55-64 | 65-74 | Yht. | |
| Viimeisen viikon aikana | | 8.0 | 23.8 | 34.1 | 23.0 | 2.5 | 13.4 | 31.0 | 15.8 | 19.2 |
| 1-4 viikkoa sitten | | 2.9 | .7 | 2.3 | 2.0 | .0 | 1.1 | 1.8 | 1.0 | 1.4 |
| 1-12 kk sitten | | 3.6 | 6.0 | 1.7 | 3.7 | .6 | 1.1 | 4.8 | 2.1 | 2.9 |
| Yli vuosi sitten | | 2.9 | 2.6 | 4.0 | 3.3 | 2.5 | 7.5 | 4.2 | 4.9 | 4.1 |
| En koskaan | | 82.5 | 66.9 | 57.8 | 68.1 | 94.3 | 77.0 | 58.3 | 76.2 | 72.4 |
| Yhteensä | % | 100.0 | 100.0 | 100.0 | 100.0 | 100.0 | 100.0 | 100.0 | 100.0 | 100.0 |
| | N | 137 | 151 | 173 | 461 | 158 | 187 | 168 | 513 | 974 |
| Puuttuvia (N) | | 2 | 1 | 6 | 9 | 3 | 2 | 5 | 10 | 19 |

Kaikki alueet yhteensä

| | Ikäryhmä | Miehet | | | | Naiset | | | | Yht. |
|-------------------------|----------|--------|-------|-------|-------|--------|-------|-------|-------|-------|
| | | 45-54 | 55-64 | 65-74 | Yht. | 45-54 | 55-64 | 65-74 | Yht. | |
| Viimeisen viikon aikana | | 8.2 | 26.8 | 38.8 | 25.6 | 3.8 | 15.0 | 37.6 | 18.2 | 21.7 |
| 1-4 viikkoa sitten | | 1.0 | .9 | 2.3 | 1.5 | .0 | 1.6 | 2.6 | 1.4 | 1.4 |
| 1-12 kk sitten | | 2.0 | 3.4 | 1.9 | 2.5 | 1.0 | 2.2 | 3.0 | 2.0 | 2.2 |
| Yli vuosi sitten | | 2.0 | 4.3 | 4.6 | 3.8 | 1.8 | 6.3 | 5.4 | 4.5 | 4.1 |
| En koskaan | | 86.7 | 64.5 | 52.3 | 66.7 | 93.4 | 75.0 | 51.4 | 73.9 | 70.5 |
| Yhteensä | % | 100.0 | 100.0 | 100.0 | 100.0 | 100.0 | 100.0 | 100.0 | 100.0 | 100.0 |
| | N | 391 | 440 | 474 | 1305 | 503 | 508 | 463 | 1474 | 2779 |
| Puuttuvia (N) | | 17 | 32 | 47 | 96 | 17 | 37 | 45 | 99 | 195 |

62_10. Milloin viimeksi olette käyttänyt verenohennuslääkkeitä (Marevan)?**Etelä-Pohjanmaan sairaanhoitopiiri**

| | Ikäryhmä | Miehet | | | | Naiset | | | | Yht. |
|-------------------------|----------|--------|-------|-------|-------|--------|-------|-------|-------|-------|
| | | 45-54 | 55-64 | 65-74 | Yht. | 45-54 | 55-64 | 65-74 | Yht. | |
| Viimeisen viikon aikana | | 2.5 | 4.7 | 14.0 | 7.3 | .0 | 2.1 | 5.0 | 2.1 | 4.6 |
| 1-4 viikkoa sitten | | .0 | .0 | .0 | .0 | .0 | .0 | .0 | .0 | .0 |
| 1-12 kk sitten | | 1.7 | .0 | .7 | .8 | .0 | .7 | .8 | .5 | .6 |
| Yli vuosi sitten | | 2.5 | 3.9 | 5.1 | 3.9 | 1.2 | 2.7 | .8 | 1.6 | 2.7 |
| En koskaan | | 93.3 | 91.5 | 80.1 | 88.1 | 98.8 | 94.5 | 93.3 | 95.8 | 92.1 |
| Yhteensä | % | 100.0 | 100.0 | 100.0 | 100.0 | 100.0 | 100.0 | 100.0 | 100.0 | 100.0 |
| | N | 120 | 129 | 136 | 385 | 161 | 146 | 119 | 426 | 811 |
| Puuttuvia (N) | | 15 | 28 | 35 | 78 | 11 | 39 | 47 | 97 | 175 |

Keski-Suomen sairaanhoitopiiri

| | Ikäryhmä | Miehet | | | | Naiset | | | | Yht. |
|-------------------------|----------|--------|-------|-------|-------|--------|-------|-------|-------|-------|
| | | 45-54 | 55-64 | 65-74 | Yht. | 45-54 | 55-64 | 65-74 | Yht. | |
| Viimeisen viikon aikana | | 1.6 | 4.0 | 12.3 | 6.2 | .6 | 1.8 | 14.2 | 5.2 | 5.7 |
| 1-4 viikkoa sitten | | .0 | .0 | .0 | .0 | .0 | .0 | .0 | .0 | .0 |
| 1-12 kk sitten | | .0 | 2.0 | .6 | .9 | .6 | .0 | .0 | .2 | .5 |
| Yli vuosi sitten | | 1.6 | 2.0 | 7.1 | 3.7 | 1.1 | 1.8 | 4.5 | 2.4 | 3.0 |
| En koskaan | | 96.9 | 92.0 | 80.0 | 89.1 | 97.8 | 96.3 | 81.3 | 92.2 | 90.8 |
| Yhteensä | % | 100.0 | 100.0 | 100.0 | 100.0 | 100.0 | 100.0 | 100.0 | 100.0 | 100.0 |
| | N | 128 | 150 | 155 | 433 | 180 | 164 | 155 | 499 | 932 |
| Puuttuvia (N) | | 6 | 13 | 16 | 35 | 7 | 7 | 14 | 28 | 63 |

Pirkanmaan sairaanhoitopiiri

| | Ikäryhmä | Miehet | | | | Naiset | | | | Yht. |
|-------------------------|----------|--------|-------|-------|-------|--------|-------|-------|-------|-------|
| | | 45-54 | 55-64 | 65-74 | Yht. | 45-54 | 55-64 | 65-74 | Yht. | |
| Viimeisen viikon aikana | | 1.5 | 3.4 | 8.2 | 4.6 | 1.9 | 2.1 | 3.0 | 2.4 | 3.4 |
| 1-4 viikkoa sitten | | .0 | .7 | .0 | .2 | .6 | .0 | 1.2 | .6 | .4 |
| 1-12 kk sitten | | .0 | 2.0 | 1.2 | 1.1 | .6 | .5 | 1.2 | .8 | .9 |
| Yli vuosi sitten | | .7 | 5.4 | 4.7 | 3.7 | 2.6 | 2.7 | 3.6 | 3.0 | 3.3 |
| En koskaan | | 97.8 | 88.6 | 86.0 | 90.4 | 94.2 | 94.7 | 91.0 | 93.3 | 91.9 |
| Yhteensä | % | 100.0 | 100.0 | 100.0 | 100.0 | 100.0 | 100.0 | 100.0 | 100.0 | 100.0 |
| | N | 136 | 149 | 171 | 456 | 154 | 187 | 167 | 508 | 964 |
| Puuttuvia (N) | | 3 | 3 | 8 | 14 | 7 | 2 | 6 | 15 | 29 |

Kaikki alueet yhteensä

| | Ikäryhmä | Miehet | | | | Naiset | | | | Yht. |
|-------------------------|----------|--------|-------|-------|-------|--------|-------|-------|-------|-------|
| | | 45-54 | 55-64 | 65-74 | Yht. | 45-54 | 55-64 | 65-74 | Yht. | |
| Viimeisen viikon aikana | | 1.8 | 4.0 | 11.3 | 6.0 | .8 | 2.0 | 7.5 | 3.3 | 4.5 |
| 1-4 viikkoa sitten | | .0 | .2 | .0 | .1 | .2 | .0 | .5 | .2 | .1 |
| 1-12 kk sitten | | .5 | 1.4 | .9 | .9 | .4 | .4 | .7 | .5 | .7 |
| Yli vuosi sitten | | 1.6 | 3.7 | 5.6 | 3.8 | 1.6 | 2.4 | 3.2 | 2.4 | 3.0 |
| En koskaan | | 96.1 | 90.7 | 82.3 | 89.2 | 97.0 | 95.2 | 88.2 | 93.6 | 91.6 |
| Yhteensä | % | 100.0 | 100.0 | 100.0 | 100.0 | 100.0 | 100.0 | 100.0 | 100.0 | 100.0 |
| | N | 384 | 428 | 462 | 1274 | 495 | 497 | 441 | 1433 | 2707 |
| Puuttuvia (N) | | 24 | 44 | 59 | 127 | 25 | 48 | 67 | 140 | 267 |

62_11. Milloin viimeksi olette käyttänyt antibiootteja?**Etelä-Pohjanmaan sairaanhoitopiiri**

| | Ikäryhmä | Miehet | | | | Naiset | | | | Yht. |
|-------------------------|----------|--------|-------|-------|-------|--------|-------|-------|-------|-------|
| | | 45-54 | 55-64 | 65-74 | Yht. | 45-54 | 55-64 | 65-74 | Yht. | |
| Viimeisen viikon aikana | | .9 | 1.6 | 4.9 | 2.4 | 3.1 | 4.1 | 1.7 | 3.1 | 2.8 |
| 1-4 viikkoa sitten | | 3.4 | 3.9 | 3.3 | 3.5 | 5.0 | 6.8 | 6.0 | 5.9 | 4.8 |
| 1-12 kk sitten | | 19.7 | 23.3 | 15.6 | 19.6 | 23.1 | 28.6 | 23.9 | 25.2 | 22.6 |
| Yli vuosi sitten | | 56.4 | 50.4 | 54.9 | 53.8 | 65.0 | 49.0 | 52.1 | 55.9 | 54.9 |
| En koskaan | | 19.7 | 20.9 | 21.3 | 20.7 | 3.8 | 11.6 | 16.2 | 9.9 | 14.9 |
| Yhteensä | % | 100.0 | 100.0 | 100.0 | 100.0 | 100.0 | 100.0 | 100.0 | 100.0 | 100.0 |
| | N | 117 | 129 | 122 | 368 | 160 | 147 | 117 | 424 | 792 |
| Puuttuvia (N) | | 18 | 28 | 49 | 95 | 12 | 38 | 49 | 99 | 194 |

Keski-Suomen sairaanhoitopiiri

| | Ikäryhmä | Miehet | | | | Naiset | | | | Yht. |
|-------------------------|----------|--------|-------|-------|-------|--------|-------|-------|-------|-------|
| | | 45-54 | 55-64 | 65-74 | Yht. | 45-54 | 55-64 | 65-74 | Yht. | |
| Viimeisen viikon aikana | | 2.3 | 2.0 | 6.8 | 3.8 | .6 | 4.4 | 6.8 | 3.7 | 3.8 |
| 1-4 viikkoa sitten | | 3.9 | 4.1 | .7 | 2.8 | 3.5 | 3.8 | 3.4 | 3.5 | 3.2 |
| 1-12 kk sitten | | 20.2 | 17.0 | 14.9 | 17.2 | 30.6 | 24.4 | 28.4 | 27.9 | 22.9 |
| Yli vuosi sitten | | 60.5 | 50.3 | 50.7 | 53.5 | 57.8 | 54.4 | 50.0 | 54.3 | 53.9 |
| En koskaan | | 13.2 | 26.5 | 27.0 | 22.6 | 7.5 | 13.1 | 11.5 | 10.6 | 16.2 |
| Yhteensä | % | 100.0 | 100.0 | 100.0 | 100.0 | 100.0 | 100.0 | 100.0 | 100.0 | 100.0 |
| | N | 129 | 147 | 148 | 424 | 173 | 160 | 148 | 481 | 905 |
| Puuttuvia (N) | | 5 | 16 | 23 | 44 | 14 | 11 | 21 | 46 | 90 |

Pirkanmaan sairaanhoitopiiri

| | Ikäryhmä | Miehet | | | | Naiset | | | | Yht. |
|-------------------------|----------|--------|-------|-------|-------|--------|-------|-------|-------|-------|
| | | 45-54 | 55-64 | 65-74 | Yht. | 45-54 | 55-64 | 65-74 | Yht. | |
| Viimeisen viikon aikana | | 3.8 | 2.7 | 3.0 | 3.1 | 2.6 | 2.7 | 6.0 | 3.8 | 3.5 |
| 1-4 viikkoa sitten | | 4.6 | 4.1 | 4.1 | 4.3 | 6.6 | 6.0 | 6.6 | 6.4 | 5.4 |
| 1-12 kk sitten | | 26.2 | 17.6 | 18.3 | 20.4 | 25.0 | 23.0 | 21.6 | 23.1 | 21.8 |
| Yli vuosi sitten | | 50.8 | 58.1 | 50.3 | 53.0 | 53.9 | 56.8 | 47.3 | 52.8 | 52.9 |
| En koskaan | | 14.6 | 17.6 | 24.3 | 19.2 | 11.8 | 11.5 | 18.6 | 13.9 | 16.4 |
| Yhteensä | % | 100.0 | 100.0 | 100.0 | 100.0 | 100.0 | 100.0 | 100.0 | 100.0 | 100.0 |
| | N | 130 | 148 | 169 | 447 | 152 | 183 | 167 | 502 | 949 |
| Puuttuvia (N) | | 9 | 4 | 10 | 23 | 9 | 6 | 6 | 21 | 44 |

Kaikki alueet yhteensä

| | Ikäryhmä | Miehet | | | | Naiset | | | | Yht. |
|-------------------------|----------|--------|-------|-------|-------|--------|-------|-------|-------|-------|
| | | 45-54 | 55-64 | 65-74 | Yht. | 45-54 | 55-64 | 65-74 | Yht. | |
| Viimeisen viikon aikana | | 2.4 | 2.1 | 4.8 | 3.1 | 2.1 | 3.7 | 5.1 | 3.6 | 3.4 |
| 1-4 viikkoa sitten | | 4.0 | 4.0 | 2.7 | 3.6 | 4.9 | 5.5 | 5.3 | 5.3 | 4.5 |
| 1-12 kk sitten | | 22.1 | 19.1 | 16.4 | 19.0 | 26.4 | 25.1 | 24.5 | 25.4 | 22.4 |
| Yli vuosi sitten | | 55.9 | 53.1 | 51.7 | 53.4 | 59.0 | 53.7 | 49.5 | 54.2 | 53.9 |
| En koskaan | | 15.7 | 21.7 | 24.4 | 20.8 | 7.6 | 12.0 | 15.5 | 11.6 | 15.9 |
| Yhteensä | % | 100.0 | 100.0 | 100.0 | 100.0 | 100.0 | 100.0 | 100.0 | 100.0 | 100.0 |
| | N | 376 | 424 | 439 | 1239 | 485 | 490 | 432 | 1407 | 2646 |
| Puuttuvia (N) | | 32 | 48 | 82 | 162 | 35 | 55 | 76 | 166 | 328 |

63. Onko teillä viimeisen vuoden aikana ollut vähintään kahden viikon jaksoa, jolloin olette suurimman osan aikaa ollut mieli maassa, alakuloinen tai masentunut?

Etelä-Pohjanmaan sairaanhoitopiiri

| | | Miehet | | | | Naiset | | | | Yht. |
|---------------|---|----------|-------|-------|-------|--------|-------|-------|-------|-------|
| | | Ikäryhmä | 45-54 | 55-64 | 65-74 | Yht. | 45-54 | 55-64 | 65-74 | |
| Ei | | 89.6 | 92.8 | 96.3 | 93.1 | 83.6 | 87.1 | 91.9 | 87.4 | 90.1 |
| Kyllä | | 10.4 | 7.2 | 3.7 | 6.9 | 16.4 | 12.9 | 8.1 | 12.6 | 9.9 |
| Yhteensä | % | 100.0 | 100.0 | 100.0 | 100.0 | 100.0 | 100.0 | 100.0 | 100.0 | 100.0 |
| | N | 134 | 153 | 163 | 450 | 171 | 178 | 160 | 509 | 959 |
| Puuttuvia (N) | | 1 | 4 | 8 | 13 | 1 | 7 | 6 | 14 | 27 |

Keski-Suomen sairaanhoitopiiri

| | | Miehet | | | | Naiset | | | | Yht. |
|---------------|---|----------|-------|-------|-------|--------|-------|-------|-------|-------|
| | | Ikäryhmä | 45-54 | 55-64 | 65-74 | Yht. | 45-54 | 55-64 | 65-74 | |
| Ei | | 85.1 | 90.6 | 89.9 | 88.7 | 78.5 | 82.8 | 86.7 | 82.5 | 85.4 |
| Kyllä | | 14.9 | 9.4 | 10.1 | 11.3 | 21.5 | 17.2 | 13.3 | 17.5 | 14.6 |
| Yhteensä | % | 100.0 | 100.0 | 100.0 | 100.0 | 100.0 | 100.0 | 100.0 | 100.0 | 100.0 |
| | N | 134 | 160 | 168 | 462 | 186 | 169 | 165 | 520 | 982 |
| Puuttuvia (N) | | 0 | 3 | 3 | 6 | 1 | 2 | 4 | 7 | 13 |

Pirkanmaan sairaanhoitopiiri

| | | Miehet | | | | Naiset | | | | Yht. |
|---------------|---|----------|-------|-------|-------|--------|-------|-------|-------|-------|
| | | Ikäryhmä | 45-54 | 55-64 | 65-74 | Yht. | 45-54 | 55-64 | 65-74 | |
| Ei | | 88.5 | 90.1 | 93.8 | 91.0 | 75.2 | 82.5 | 81.9 | 80.0 | 85.2 |
| Kyllä | | 11.5 | 9.9 | 6.2 | 9.0 | 24.8 | 17.5 | 18.1 | 20.0 | 14.8 |
| Yhteensä | % | 100.0 | 100.0 | 100.0 | 100.0 | 100.0 | 100.0 | 100.0 | 100.0 | 100.0 |
| | N | 139 | 151 | 178 | 468 | 161 | 189 | 171 | 521 | 989 |
| Puuttuvia (N) | | 0 | 1 | 1 | 2 | 0 | 0 | 2 | 2 | 4 |

Kaikki alueet yhteensä

| | | Miehet | | | | Naiset | | | | Yht. |
|---------------|---|----------|-------|-------|-------|--------|-------|-------|-------|-------|
| | | Ikäryhmä | 45-54 | 55-64 | 65-74 | Yht. | 45-54 | 55-64 | 65-74 | |
| Ei | | 87.7 | 91.2 | 93.3 | 90.9 | 79.2 | 84.1 | 86.7 | 83.3 | 86.9 |
| Kyllä | | 12.3 | 8.8 | 6.7 | 9.1 | 20.8 | 15.9 | 13.3 | 16.7 | 13.1 |
| Yhteensä | % | 100.0 | 100.0 | 100.0 | 100.0 | 100.0 | 100.0 | 100.0 | 100.0 | 100.0 |
| | N | 407 | 464 | 509 | 1380 | 518 | 536 | 496 | 1550 | 2930 |
| Puuttuvia (N) | | 1 | 8 | 12 | 21 | 2 | 9 | 12 | 23 | 44 |

64. Onko teillä viimeisen vuoden aikana ollut vähintään kahden viikon jaksoa, jolloin olette suurimman osan aikaa menettäneet kiinnostukseenne useimpiin asioihin, kuten harrastuksiin, työhön tai muihin asioihin, joista yleensä koette mielihyvää?

Etelä-Pohjanmaan sairaanhoitopiiri

| Ikäryhmä | Miehet | | | | Naiset | | | | Yht. |
|---------------|--------|-------|-------|-------|--------|-------|-------|-------|-------|
| | 45-54 | 55-64 | 65-74 | Yht. | 45-54 | 55-64 | 65-74 | Yht. | |
| Ei | 88.1 | 89.4 | 92.5 | 90.1 | 78.9 | 87.2 | 88.8 | 84.9 | 87.3 |
| Kyllä | 11.9 | 10.6 | 7.5 | 9.9 | 21.1 | 12.8 | 11.3 | 15.1 | 12.7 |
| Yhteensä | % | 100.0 | 100.0 | 100.0 | 100.0 | 100.0 | 100.0 | 100.0 | 100.0 |
| | N | 134 | 151 | 161 | 446 | 171 | 179 | 160 | 510 |
| Puuttuvia (N) | | 1 | 6 | 10 | 17 | 1 | 6 | 6 | 13 |

Keski-Suomen sairaanhoitopiiri

| Ikäryhmä | Miehet | | | | Naiset | | | | Yht. |
|---------------|--------|-------|-------|-------|--------|-------|-------|-------|-------|
| | 45-54 | 55-64 | 65-74 | Yht. | 45-54 | 55-64 | 65-74 | Yht. | |
| Ei | 85.1 | 88.0 | 89.2 | 87.6 | 82.9 | 84.7 | 87.7 | 85.0 | 86.2 |
| Kyllä | 14.9 | 12.0 | 10.8 | 12.4 | 17.1 | 15.3 | 12.3 | 15.0 | 13.8 |
| Yhteensä | % | 100.0 | 100.0 | 100.0 | 100.0 | 100.0 | 100.0 | 100.0 | 100.0 |
| | N | 134 | 158 | 167 | 459 | 187 | 170 | 163 | 520 |
| Puuttuvia (N) | | 0 | 5 | 4 | 9 | 0 | 1 | 6 | 7 |

Pirkanmaan sairaanhoitopiiri

| Ikäryhmä | Miehet | | | | Naiset | | | | Yht. |
|---------------|--------|-------|-------|-------|--------|-------|-------|-------|-------|
| | 45-54 | 55-64 | 65-74 | Yht. | 45-54 | 55-64 | 65-74 | Yht. | |
| Ei | 87.1 | 87.2 | 92.7 | 89.2 | 79.4 | 84.7 | 84.5 | 83.0 | 85.9 |
| Kyllä | 12.9 | 12.8 | 7.3 | 10.8 | 20.6 | 15.3 | 15.5 | 17.0 | 14.1 |
| Yhteensä | % | 100.0 | 100.0 | 100.0 | 100.0 | 100.0 | 100.0 | 100.0 | 100.0 |
| | N | 139 | 148 | 177 | 464 | 160 | 189 | 168 | 517 |
| Puuttuvia (N) | | 0 | 4 | 2 | 6 | 1 | 0 | 5 | 6 |

Kaikki alueet yhteensä

| Ikäryhmä | Miehet | | | | Naiset | | | | Yht. |
|---------------|--------|-------|-------|-------|--------|-------|-------|-------|-------|
| | 45-54 | 55-64 | 65-74 | Yht. | 45-54 | 55-64 | 65-74 | Yht. | |
| Ei | 86.7 | 88.2 | 91.5 | 89.0 | 80.5 | 85.5 | 87.0 | 84.3 | 86.5 |
| Kyllä | 13.3 | 11.8 | 8.5 | 11.0 | 19.5 | 14.5 | 13.0 | 15.7 | 13.5 |
| Yhteensä | % | 100.0 | 100.0 | 100.0 | 100.0 | 100.0 | 100.0 | 100.0 | 100.0 |
| | N | 407 | 457 | 505 | 1369 | 518 | 538 | 491 | 1547 |
| Puuttuvia (N) | | 1 | 15 | 16 | 32 | 2 | 7 | 17 | 26 |

65. Onko teillä koskaan ollut hammassärkyä? Jos on, niin milloin viimeksi?

Etelä-Pohjanmaan sairaanhoitopiiri

| | Ikäryhmä | Miehet | | | | Naiset | | | | Yht. |
|--------------------------------|----------|--------|-------|-------|-------|--------|-------|-------|-------|-------|
| | | 45-54 | 55-64 | 65-74 | Yht. | 45-54 | 55-64 | 65-74 | Yht. | |
| Viimeisen puolen vuoden aikana | | 10.4 | 6.5 | 7.4 | 8.0 | 9.5 | 11.0 | 7.8 | 9.5 | 8.8 |
| 1/2-1 vuotta sitten | | 8.9 | 7.8 | 6.1 | 7.5 | 6.5 | 9.3 | 7.1 | 7.7 | 7.6 |
| 1-5 vuotta sitten | | 34.8 | 24.7 | 17.8 | 25.2 | 27.8 | 12.8 | 8.5 | 16.8 | 20.9 |
| Yli 5 vuotta sitten | | 38.5 | 58.4 | 62.0 | 53.8 | 46.7 | 59.9 | 68.8 | 57.9 | 55.9 |
| Ei koskaan | | 7.4 | 2.6 | 6.7 | 5.5 | 9.5 | 7.0 | 7.8 | 8.1 | 6.9 |
| Yhteensä | % | 100.0 | 100.0 | 100.0 | 100.0 | 100.0 | 100.0 | 100.0 | 100.0 | 100.0 |
| | N | 135 | 154 | 163 | 452 | 169 | 172 | 141 | 482 | 934 |
| Puuttuvia (N) | | 0 | 3 | 8 | 11 | 3 | 13 | 25 | 41 | 52 |

Keski-Suomen sairaanhoitopiiri

| | Ikäryhmä | Miehet | | | | Naiset | | | | Yht. |
|--------------------------------|----------|--------|-------|-------|-------|--------|-------|-------|-------|-------|
| | | 45-54 | 55-64 | 65-74 | Yht. | 45-54 | 55-64 | 65-74 | Yht. | |
| Viimeisen puolen vuoden aikana | | 12.9 | 6.8 | 5.4 | 8.0 | 13.4 | 13.4 | 6.2 | 11.1 | 9.7 |
| 1/2-1 vuotta sitten | | 10.6 | 8.1 | 7.2 | 8.5 | 11.2 | 7.9 | 4.3 | 8.0 | 8.2 |
| 1-5 vuotta sitten | | 31.1 | 24.8 | 22.8 | 25.9 | 19.3 | 20.7 | 13.6 | 17.9 | 21.7 |
| Yli 5 vuotta sitten | | 36.4 | 54.7 | 58.1 | 50.7 | 42.8 | 53.7 | 69.8 | 54.8 | 52.8 |
| Ei koskaan | | 9.1 | 5.6 | 6.6 | 7.0 | 13.4 | 4.3 | 6.2 | 8.2 | 7.6 |
| Yhteensä | % | 100.0 | 100.0 | 100.0 | 100.0 | 100.0 | 100.0 | 100.0 | 100.0 | 100.0 |
| | N | 132 | 161 | 167 | 460 | 187 | 164 | 162 | 513 | 973 |
| Puuttuvia (N) | | 2 | 2 | 4 | 8 | 0 | 7 | 7 | 14 | 22 |

Pirkanmaan sairaanhoitopiiri

| | Ikäryhmä | Miehet | | | | Naiset | | | | Yht. |
|--------------------------------|----------|--------|-------|-------|-------|--------|-------|-------|-------|-------|
| | | 45-54 | 55-64 | 65-74 | Yht. | 45-54 | 55-64 | 65-74 | Yht. | |
| Viimeisen puolen vuoden aikana | | 17.3 | 9.3 | 6.8 | 10.7 | 14.9 | 8.5 | 4.7 | 9.2 | 9.9 |
| 1/2-1 vuotta sitten | | 10.1 | 10.0 | 8.5 | 9.4 | 12.4 | 5.3 | 9.9 | 9.0 | 9.2 |
| 1-5 vuotta sitten | | 26.6 | 26.0 | 28.2 | 27.0 | 24.8 | 25.4 | 18.1 | 22.8 | 24.8 |
| Yli 5 vuotta sitten | | 41.7 | 49.3 | 51.4 | 47.9 | 29.8 | 51.3 | 59.6 | 47.4 | 47.6 |
| Ei koskaan | | 4.3 | 5.3 | 5.1 | 4.9 | 18.0 | 9.5 | 7.6 | 11.5 | 8.4 |
| Yhteensä | % | 100.0 | 100.0 | 100.0 | 100.0 | 100.0 | 100.0 | 100.0 | 100.0 | 100.0 |
| | N | 139 | 150 | 177 | 466 | 161 | 189 | 171 | 521 | 987 |
| Puuttuvia (N) | | 0 | 2 | 2 | 4 | 0 | 0 | 2 | 2 | 6 |

Kaikki alueet yhteensä

| | Ikäryhmä | Miehet | | | | Naiset | | | | Yht. |
|--------------------------------|----------|--------|-------|-------|-------|--------|-------|-------|-------|-------|
| | | 45-54 | 55-64 | 65-74 | Yht. | 45-54 | 55-64 | 65-74 | Yht. | |
| Viimeisen puolen vuoden aikana | | 13.5 | 7.5 | 6.5 | 8.9 | 12.6 | 10.9 | 6.1 | 10.0 | 9.5 |
| 1/2-1 vuotta sitten | | 9.9 | 8.6 | 7.3 | 8.5 | 10.1 | 7.4 | 7.2 | 8.2 | 8.4 |
| 1-5 vuotta sitten | | 30.8 | 25.2 | 23.1 | 26.1 | 23.8 | 19.8 | 13.7 | 19.3 | 22.5 |
| Yli 5 vuotta sitten | | 38.9 | 54.2 | 57.0 | 50.7 | 40.0 | 54.9 | 65.8 | 53.2 | 52.0 |
| Ei koskaan | | 6.9 | 4.5 | 6.1 | 5.8 | 13.5 | 7.0 | 7.2 | 9.3 | 7.6 |
| Yhteensä | % | 100.0 | 100.0 | 100.0 | 100.0 | 100.0 | 100.0 | 100.0 | 100.0 | 100.0 |
| | N | 406 | 465 | 507 | 1378 | 517 | 525 | 474 | 1516 | 2894 |
| Puuttuvia (N) | | 2 | 7 | 14 | 23 | 3 | 20 | 34 | 57 | 80 |

66. Milloin olette viimeksi käynyt hammaslääkärissä?

Etelä-Pohjanmaan sairaanhoitopiiri

| Ikäryhmä | Miehet | | | | Naiset | | | | Yht. |
|--------------------------------|--------|-------|-------|-------|--------|-------|-------|-------|-------|
| | 45-54 | 55-64 | 65-74 | Yht. | 45-54 | 55-64 | 65-74 | Yht. | |
| Viimeisen puolen vuoden aikana | 33.3 | 23.4 | 26.2 | 27.4 | 36.8 | 37.1 | 29.8 | 34.8 | 31.3 |
| 1/2-1 vuotta sitten | 27.4 | 31.8 | 19.5 | 26.0 | 35.1 | 26.4 | 23.8 | 28.6 | 27.4 |
| 1-5 vuotta sitten | 28.1 | 20.1 | 20.7 | 22.7 | 24.0 | 24.2 | 11.9 | 20.4 | 21.5 |
| Yli 5 vuotta sitten | 10.4 | 24.7 | 32.9 | 23.4 | 4.1 | 12.4 | 33.1 | 15.8 | 19.4 |
| En koskaan | .7 | .0 | .6 | .4 | .0 | .0 | 1.3 | .4 | .4 |
| Yhteensä | 100.0 | 100.0 | 100.0 | 100.0 | 100.0 | 100.0 | 100.0 | 100.0 | 100.0 |
| N | 135 | 154 | 164 | 453 | 171 | 178 | 151 | 500 | 953 |
| Puuttuvia (N) | 0 | 3 | 7 | 10 | 1 | 7 | 15 | 23 | 33 |

Keski-Suomen sairaanhoitopiiri

| Ikäryhmä | Miehet | | | | Naiset | | | | Yht. |
|--------------------------------|--------|-------|-------|-------|--------|-------|-------|-------|-------|
| | 45-54 | 55-64 | 65-74 | Yht. | 45-54 | 55-64 | 65-74 | Yht. | |
| Viimeisen puolen vuoden aikana | 35.1 | 31.1 | 28.7 | 31.4 | 41.7 | 41.2 | 41.0 | 41.3 | 36.6 |
| 1/2-1 vuotta sitten | 26.1 | 26.7 | 22.8 | 25.1 | 27.3 | 33.5 | 18.1 | 26.4 | 25.8 |
| 1-5 vuotta sitten | 29.1 | 25.5 | 26.3 | 26.8 | 26.2 | 18.2 | 19.9 | 21.6 | 24.1 |
| Yli 5 vuotta sitten | 9.7 | 16.8 | 22.2 | 16.7 | 4.8 | 6.5 | 20.5 | 10.3 | 13.3 |
| En koskaan | .0 | .0 | .0 | .0 | .0 | .6 | .6 | .4 | .2 |
| Yhteensä | 100.0 | 100.0 | 100.0 | 100.0 | 100.0 | 100.0 | 100.0 | 100.0 | 100.0 |
| N | 134 | 161 | 167 | 462 | 187 | 170 | 166 | 523 | 985 |
| Puuttuvia (N) | 0 | 2 | 4 | 6 | 0 | 1 | 3 | 4 | 10 |

Pirkanmaan sairaanhoitopiiri

| Ikäryhmä | Miehet | | | | Naiset | | | | Yht. |
|--------------------------------|--------|-------|-------|-------|--------|-------|-------|-------|-------|
| | 45-54 | 55-64 | 65-74 | Yht. | 45-54 | 55-64 | 65-74 | Yht. | |
| Viimeisen puolen vuoden aikana | 38.1 | 36.2 | 37.1 | 37.1 | 42.9 | 42.3 | 39.5 | 41.6 | 39.5 |
| 1/2-1 vuotta sitten | 29.5 | 28.9 | 28.1 | 28.8 | 30.4 | 31.7 | 29.7 | 30.7 | 29.8 |
| 1-5 vuotta sitten | 26.6 | 21.7 | 17.4 | 21.5 | 24.2 | 19.0 | 14.0 | 19.0 | 20.2 |
| Yli 5 vuotta sitten | 5.8 | 12.5 | 17.4 | 12.4 | 2.5 | 6.9 | 16.9 | 8.8 | 10.5 |
| En koskaan | .0 | .7 | .0 | .2 | .0 | .0 | .0 | .0 | .1 |
| Yhteensä | 100.0 | 100.0 | 100.0 | 100.0 | 100.0 | 100.0 | 100.0 | 100.0 | 100.0 |
| N | 139 | 152 | 178 | 469 | 161 | 189 | 172 | 522 | 991 |
| Puuttuvia (N) | 0 | 0 | 1 | 1 | 0 | 0 | 1 | 1 | 2 |

Kaikki alueet yhteensä

| Ikäryhmä | Miehet | | | | Naiset | | | | Yht. |
|--------------------------------|--------|-------|-------|-------|--------|-------|-------|-------|-------|
| | 45-54 | 55-64 | 65-74 | Yht. | 45-54 | 55-64 | 65-74 | Yht. | |
| Viimeisen puolen vuoden aikana | 35.5 | 30.2 | 30.8 | 32.0 | 40.5 | 40.2 | 37.0 | 39.3 | 35.8 |
| 1/2-1 vuotta sitten | 27.7 | 29.1 | 23.6 | 26.7 | 30.8 | 30.5 | 23.9 | 28.5 | 27.7 |
| 1-5 vuotta sitten | 27.9 | 22.5 | 21.4 | 23.7 | 24.9 | 20.5 | 15.3 | 20.3 | 21.9 |
| Yli 5 vuotta sitten | 8.6 | 18.0 | 24.0 | 17.4 | 3.9 | 8.6 | 23.1 | 11.6 | 14.3 |
| En koskaan | .2 | .2 | .2 | .2 | .0 | .2 | .6 | .3 | .2 |
| Yhteensä | 100.0 | 100.0 | 100.0 | 100.0 | 100.0 | 100.0 | 100.0 | 100.0 | 100.0 |
| N | 408 | 467 | 509 | 1384 | 519 | 537 | 489 | 1545 | 2929 |
| Puuttuvia (N) | 0 | 5 | 12 | 17 | 1 | 8 | 19 | 28 | 45 |

67. Minkälainen on hampaidenne kunto ja suunne terveydentila mielestänne nykyisin?

Etelä-Pohjanmaan sairaanhoitopiiri

| | Ikäryhmä | Miehet | | | | Naiset | | | | Yht. |
|---------------|----------|--------|-------|-------|-------|--------|-------|-------|-------|-------|
| | | 45-54 | 55-64 | 65-74 | Yht. | 45-54 | 55-64 | 65-74 | Yht. | |
| Hyvä | | 25.8 | 20.1 | 18.2 | 21.1 | 36.0 | 27.1 | 27.3 | 30.2 | 26.0 |
| Melko hyvä | | 37.9 | 28.9 | 31.4 | 32.5 | 37.2 | 38.1 | 31.8 | 35.9 | 34.3 |
| Keskitasoinen | | 21.2 | 37.6 | 39.6 | 33.4 | 22.7 | 29.3 | 31.2 | 27.6 | 30.3 |
| Melko huono | | 12.1 | 9.4 | 8.2 | 9.8 | 2.9 | 3.9 | 9.1 | 5.1 | 7.3 |
| Huono | | 3.0 | 4.0 | 2.5 | 3.2 | 1.2 | 1.7 | .6 | 1.2 | 2.1 |
| Yhteensä | % | 100.0 | 100.0 | 100.0 | 100.0 | 100.0 | 100.0 | 100.0 | 100.0 | 100.0 |
| | N | 132 | 149 | 159 | 440 | 172 | 181 | 154 | 507 | 947 |
| Puuttuvia (N) | | 3 | 8 | 12 | 23 | 0 | 4 | 12 | 16 | 39 |

Keski-Suomen sairaanhoitopiiri

| | Ikäryhmä | Miehet | | | | Naiset | | | | Yht. |
|---------------|----------|--------|-------|-------|-------|--------|-------|-------|-------|-------|
| | | 45-54 | 55-64 | 65-74 | Yht. | 45-54 | 55-64 | 65-74 | Yht. | |
| Hyvä | | 18.7 | 21.9 | 13.9 | 18.1 | 29.4 | 26.0 | 25.7 | 27.2 | 22.9 |
| Melko hyvä | | 38.8 | 26.9 | 28.5 | 30.9 | 43.9 | 41.4 | 38.3 | 41.3 | 36.5 |
| Keskitasoinen | | 28.4 | 32.5 | 36.4 | 32.7 | 19.8 | 26.6 | 26.9 | 24.3 | 28.2 |
| Melko huono | | 12.7 | 15.0 | 16.4 | 14.8 | 6.4 | 4.7 | 6.0 | 5.7 | 10.0 |
| Huono | | 1.5 | 3.8 | 4.8 | 3.5 | .5 | 1.2 | 3.0 | 1.5 | 2.4 |
| Yhteensä | % | 100.0 | 100.0 | 100.0 | 100.0 | 100.0 | 100.0 | 100.0 | 100.0 | 100.0 |
| | N | 134 | 160 | 165 | 459 | 187 | 169 | 167 | 523 | 982 |
| Puuttuvia (N) | | 0 | 3 | 6 | 9 | 0 | 2 | 2 | 4 | 13 |

Pirkanmaan sairaanhoitopiiri

| | Ikäryhmä | Miehet | | | | Naiset | | | | Yht. |
|---------------|----------|--------|-------|-------|-------|--------|-------|-------|-------|-------|
| | | 45-54 | 55-64 | 65-74 | Yht. | 45-54 | 55-64 | 65-74 | Yht. | |
| Hyvä | | 24.6 | 23.7 | 20.2 | 22.7 | 30.4 | 33.7 | 25.7 | 30.1 | 26.6 |
| Melko hyvä | | 26.1 | 32.9 | 34.1 | 31.3 | 39.1 | 38.5 | 32.2 | 36.6 | 34.1 |
| Keskitasoinen | | 31.2 | 30.3 | 31.2 | 30.9 | 24.2 | 21.4 | 34.5 | 26.6 | 28.6 |
| Melko huono | | 15.9 | 10.5 | 12.1 | 12.7 | 4.3 | 3.7 | 5.3 | 4.4 | 8.4 |
| Huono | | 2.2 | 2.6 | 2.3 | 2.4 | 1.9 | 2.7 | 2.3 | 2.3 | 2.3 |
| Yhteensä | % | 100.0 | 100.0 | 100.0 | 100.0 | 100.0 | 100.0 | 100.0 | 100.0 | 100.0 |
| | N | 138 | 152 | 173 | 463 | 161 | 187 | 171 | 519 | 982 |
| Puuttuvia (N) | | 1 | 0 | 6 | 7 | 0 | 2 | 2 | 4 | 11 |

Kaikki alueet yhteensä

| | Ikäryhmä | Miehet | | | | Naiset | | | | Yht. |
|---------------|----------|--------|-------|-------|-------|--------|-------|-------|-------|-------|
| | | 45-54 | 55-64 | 65-74 | Yht. | 45-54 | 55-64 | 65-74 | Yht. | |
| Hyvä | | 23.0 | 21.9 | 17.5 | 20.6 | 31.9 | 29.1 | 26.2 | 29.1 | 25.1 |
| Melko hyvä | | 34.2 | 29.5 | 31.4 | 31.6 | 40.2 | 39.3 | 34.1 | 38.0 | 35.0 |
| Keskitasoinen | | 27.0 | 33.4 | 35.6 | 32.3 | 22.1 | 25.7 | 30.9 | 26.1 | 29.0 |
| Melko huono | | 13.6 | 11.7 | 12.3 | 12.5 | 4.6 | 4.1 | 6.7 | 5.1 | 8.6 |
| Huono | | 2.2 | 3.5 | 3.2 | 3.0 | 1.2 | 1.9 | 2.0 | 1.7 | 2.3 |
| Yhteensä | % | 100.0 | 100.0 | 100.0 | 100.0 | 100.0 | 100.0 | 100.0 | 100.0 | 100.0 |
| | N | 404 | 461 | 497 | 1362 | 520 | 537 | 492 | 1549 | 2911 |
| Puuttuvia (N) | | 4 | 11 | 24 | 39 | 0 | 8 | 16 | 24 | 63 |

68_1. Onko teille viimeisen vuoden aikana sattunut liikennetapaturma, jossa moottoriajoneuvo mukana, jolloin olette tarvinnut lääkärin hoitoa?

Etelä-Pohjanmaan sairaanhoitopiiri

| Ikäryhmä | Miehet | | | | Naiset | | | | Yht. |
|---------------|--------|-------|-------|-------|--------|-------|-------|-------|-------|
| | 45-54 | 55-64 | 65-74 | Yht. | 45-54 | 55-64 | 65-74 | Yht. | |
| Ei | 98.5 | 99.3 | 98.7 | 98.8 | 99.4 | 98.3 | 100.0 | 99.2 | 99.0 |
| Kyllä | 1.5 | .7 | 1.3 | 1.2 | .6 | 1.7 | .0 | .8 | 1.0 |
| Yhteensä | 100.0 | 100.0 | 100.0 | 100.0 | 100.0 | 100.0 | 100.0 | 100.0 | 100.0 |
| | N | 130 | 150 | 151 | 431 | 172 | 172 | 144 | 488 |
| Puuttuvia (N) | 5 | 7 | 20 | 32 | 0 | 13 | 22 | 35 | 67 |

Keski-Suomen sairaanhoitopiiri

| Ikäryhmä | Miehet | | | | Naiset | | | | Yht. |
|---------------|--------|-------|-------|-------|--------|-------|-------|-------|-------|
| | 45-54 | 55-64 | 65-74 | Yht. | 45-54 | 55-64 | 65-74 | Yht. | |
| Ei | 100.0 | 98.8 | 99.4 | 99.4 | 99.5 | 99.4 | 99.4 | 99.4 | 99.4 |
| Kyllä | .0 | 1.2 | .6 | .6 | .5 | .6 | .6 | .6 | .6 |
| Yhteensä | 100.0 | 100.0 | 100.0 | 100.0 | 100.0 | 100.0 | 100.0 | 100.0 | 100.0 |
| | N | 134 | 162 | 168 | 464 | 187 | 170 | 161 | 518 |
| Puuttuvia (N) | 0 | 1 | 3 | 4 | 0 | 1 | 8 | 9 | 13 |

Pirkanmaan sairaanhoitopiiri

| Ikäryhmä | Miehet | | | | Naiset | | | | Yht. |
|---------------|--------|-------|-------|-------|--------|-------|-------|-------|-------|
| | 45-54 | 55-64 | 65-74 | Yht. | 45-54 | 55-64 | 65-74 | Yht. | |
| Ei | 98.6 | 99.3 | 99.4 | 99.1 | 99.4 | 100.0 | 99.4 | 99.6 | 99.4 |
| Kyllä | 1.4 | .7 | .6 | .9 | .6 | .0 | .6 | .4 | .6 |
| Yhteensä | 100.0 | 100.0 | 100.0 | 100.0 | 100.0 | 100.0 | 100.0 | 100.0 | 100.0 |
| | N | 139 | 152 | 175 | 466 | 161 | 189 | 172 | 522 |
| Puuttuvia (N) | 0 | 0 | 4 | 4 | 0 | 0 | 1 | 1 | 5 |

Kaikki alueet yhteensä

| Ikäryhmä | Miehet | | | | Naiset | | | | Yht. |
|---------------|--------|-------|-------|-------|--------|-------|-------|-------|-------|
| | 45-54 | 55-64 | 65-74 | Yht. | 45-54 | 55-64 | 65-74 | Yht. | |
| Ei | 99.0 | 99.1 | 99.2 | 99.1 | 99.4 | 99.2 | 99.6 | 99.4 | 99.3 |
| Kyllä | 1.0 | .9 | .8 | .9 | .6 | .8 | .4 | .6 | .7 |
| Yhteensä | 100.0 | 100.0 | 100.0 | 100.0 | 100.0 | 100.0 | 100.0 | 100.0 | 100.0 |
| | N | 403 | 464 | 494 | 1361 | 520 | 531 | 477 | 1528 |
| Puuttuvia (N) | 5 | 8 | 27 | 40 | 0 | 14 | 31 | 45 | 85 |

68_2. Onko teille viimeisen vuoden aikana sattunut liikennetapaturma, jossa moottoriajoneuvoa ei mukana, jolloin olette tarvinnut lääkärin hoitoa?

Etelä-Pohjanmaan sairaanhoitopiiri

| Ikäryhmä | Miehet | | | | Naiset | | | | Yht. |
|---------------|--------|-------|-------|-------|--------|-------|-------|-------|-------|
| | 45-54 | 55-64 | 65-74 | Yht. | 45-54 | 55-64 | 65-74 | Yht. | |
| Ei | 99.2 | 98.0 | 100.0 | 99.1 | 97.7 | 98.8 | 99.3 | 98.6 | 98.8 |
| Kyllä | .8 | 2.0 | .0 | .9 | 2.3 | 1.2 | .7 | 1.4 | 1.2 |
| Yhteensä | 100.0 | 100.0 | 100.0 | 100.0 | 100.0 | 100.0 | 100.0 | 100.0 | 100.0 |
| N | 130 | 150 | 149 | 429 | 172 | 172 | 144 | 488 | 917 |
| Puuttuvia (N) | 5 | 7 | 22 | 34 | 0 | 13 | 22 | 35 | 69 |

Keski-Suomen sairaanhoitopiiri

| Ikäryhmä | Miehet | | | | Naiset | | | | Yht. |
|---------------|--------|-------|-------|-------|--------|-------|-------|-------|-------|
| | 45-54 | 55-64 | 65-74 | Yht. | 45-54 | 55-64 | 65-74 | Yht. | |
| Ei | 99.3 | 98.8 | 98.2 | 98.7 | 99.5 | 97.6 | 99.4 | 98.8 | 98.8 |
| Kyllä | .7 | 1.2 | 1.8 | 1.3 | .5 | 2.4 | .6 | 1.2 | 1.2 |
| Yhteensä | 100.0 | 100.0 | 100.0 | 100.0 | 100.0 | 100.0 | 100.0 | 100.0 | 100.0 |
| N | 134 | 162 | 168 | 464 | 186 | 170 | 161 | 517 | 981 |
| Puuttuvia (N) | 0 | 1 | 3 | 4 | 1 | 1 | 8 | 10 | 14 |

Pirkanmaan sairaanhoitopiiri

| Ikäryhmä | Miehet | | | | Naiset | | | | Yht. |
|---------------|--------|-------|-------|-------|--------|-------|-------|-------|-------|
| | 45-54 | 55-64 | 65-74 | Yht. | 45-54 | 55-64 | 65-74 | Yht. | |
| Ei | 99.3 | 98.7 | 98.9 | 98.9 | 100.0 | 98.9 | 99.4 | 99.4 | 99.2 |
| Kyllä | .7 | 1.3 | 1.1 | 1.1 | .0 | 1.1 | .6 | .6 | .8 |
| Yhteensä | 100.0 | 100.0 | 100.0 | 100.0 | 100.0 | 100.0 | 100.0 | 100.0 | 100.0 |
| N | 139 | 152 | 175 | 466 | 161 | 189 | 172 | 522 | 988 |
| Puuttuvia (N) | 0 | 0 | 4 | 4 | 0 | 0 | 1 | 1 | 5 |

Kaikki alueet yhteensä

| Ikäryhmä | Miehet | | | | Naiset | | | | Yht. |
|---------------|--------|-------|-------|-------|--------|-------|-------|-------|-------|
| | 45-54 | 55-64 | 65-74 | Yht. | 45-54 | 55-64 | 65-74 | Yht. | |
| Ei | 99.3 | 98.5 | 99.0 | 98.9 | 99.0 | 98.5 | 99.4 | 99.0 | 98.9 |
| Kyllä | .7 | 1.5 | 1.0 | 1.1 | 1.0 | 1.5 | .6 | 1.0 | 1.1 |
| Yhteensä | 100.0 | 100.0 | 100.0 | 100.0 | 100.0 | 100.0 | 100.0 | 100.0 | 100.0 |
| N | 403 | 464 | 492 | 1359 | 519 | 531 | 477 | 1527 | 2886 |
| Puuttuvia (N) | 5 | 8 | 29 | 42 | 1 | 14 | 31 | 46 | 88 |

68_3. Onko teille viimeisen vuoden aikana sattunut työtapaturma työpaikalla tai muualla sisätiloissa, jolloin olette tarvinnut lääkärin hoitoa?

Etelä-Pohjanmaan sairaanhoitopiiri

| Ikäryhmä | Miehet | | | | Naiset | | | | Yht. |
|---------------|--------|-------|-------|-------|--------|-------|-------|-------|-------|
| | 45-54 | 55-64 | 65-74 | Yht. | 45-54 | 55-64 | 65-74 | Yht. | |
| Ei | 90.8 | 95.4 | 99.3 | 95.3 | 95.9 | 96.5 | 99.3 | 97.1 | 96.3 |
| Kyllä | 9.2 | 4.6 | .7 | 4.7 | 4.1 | 3.5 | .7 | 2.9 | 3.7 |
| Yhteensä | 100.0 | 100.0 | 100.0 | 100.0 | 100.0 | 100.0 | 100.0 | 100.0 | 100.0 |
| N | 130 | 151 | 149 | 430 | 171 | 171 | 144 | 486 | 916 |
| Puuttuvia (N) | 5 | 6 | 22 | 33 | 1 | 14 | 22 | 37 | 70 |

Keski-Suomen sairaanhoitopiiri

| Ikäryhmä | Miehet | | | | Naiset | | | | Yht. |
|---------------|--------|-------|-------|-------|--------|-------|-------|-------|-------|
| | 45-54 | 55-64 | 65-74 | Yht. | 45-54 | 55-64 | 65-74 | Yht. | |
| Ei | 94.0 | 99.4 | 98.8 | 97.6 | 97.3 | 98.2 | 100.0 | 98.5 | 98.1 |
| Kyllä | 6.0 | .6 | 1.2 | 2.4 | 2.7 | 1.8 | .0 | 1.5 | 1.9 |
| Yhteensä | 100.0 | 100.0 | 100.0 | 100.0 | 100.0 | 100.0 | 100.0 | 100.0 | 100.0 |
| N | 134 | 161 | 168 | 463 | 187 | 170 | 160 | 517 | 980 |
| Puuttuvia (N) | 0 | 2 | 3 | 5 | 0 | 1 | 9 | 10 | 15 |

Pirkanmaan sairaanhoitopiiri

| Ikäryhmä | Miehet | | | | Naiset | | | | Yht. |
|---------------|--------|-------|-------|-------|--------|-------|-------|-------|-------|
| | 45-54 | 55-64 | 65-74 | Yht. | 45-54 | 55-64 | 65-74 | Yht. | |
| Ei | 93.5 | 94.1 | 99.4 | 95.9 | 98.1 | 98.9 | 99.4 | 98.9 | 97.5 |
| Kyllä | 6.5 | 5.9 | .6 | 4.1 | 1.9 | 1.1 | .6 | 1.1 | 2.5 |
| Yhteensä | 100.0 | 100.0 | 100.0 | 100.0 | 100.0 | 100.0 | 100.0 | 100.0 | 100.0 |
| N | 139 | 152 | 175 | 466 | 161 | 189 | 172 | 522 | 988 |
| Puuttuvia (N) | 0 | 0 | 4 | 4 | 0 | 0 | 1 | 1 | 5 |

Kaikki alueet yhteensä

| Ikäryhmä | Miehet | | | | Naiset | | | | Yht. |
|---------------|--------|-------|-------|-------|--------|-------|-------|-------|-------|
| | 45-54 | 55-64 | 65-74 | Yht. | 45-54 | 55-64 | 65-74 | Yht. | |
| Ei | 92.8 | 96.3 | 99.2 | 96.3 | 97.1 | 97.9 | 99.6 | 98.2 | 97.3 |
| Kyllä | 7.2 | 3.7 | .8 | 3.7 | 2.9 | 2.1 | .4 | 1.8 | 2.7 |
| Yhteensä | 100.0 | 100.0 | 100.0 | 100.0 | 100.0 | 100.0 | 100.0 | 100.0 | 100.0 |
| N | 403 | 464 | 492 | 1359 | 519 | 530 | 476 | 1525 | 2884 |
| Puuttuvia (N) | 5 | 8 | 29 | 42 | 1 | 15 | 32 | 48 | 90 |

68_4. Onko teille viimeisen vuoden aikana sattunut työtapaturma ulkona (ei työmatkalla), jolloin olette tarvinnut lääkärin hoitoa?

Etelä-Pohjanmaan sairaanhoitopiiri

| Ikäryhmä | Miehet | | | | Naiset | | | | Yht. | |
|---------------|--------|-------|-------|-------|--------|-------|-------|-------|-------|-----|
| | 45-54 | 55-64 | 65-74 | Yht. | 45-54 | 55-64 | 65-74 | Yht. | | |
| Ei | 96.2 | 96.0 | 99.3 | 97.2 | 97.7 | 98.8 | 99.3 | 98.6 | 97.9 | |
| Kyllä | 3.8 | 4.0 | .7 | 2.8 | 2.3 | 1.2 | .7 | 1.4 | 2.1 | |
| Yhteensä | 100.0 | 100.0 | 100.0 | 100.0 | 100.0 | 100.0 | 100.0 | 100.0 | 100.0 | |
| | N | 130 | 150 | 149 | 429 | 171 | 171 | 143 | 485 | 914 |
| Puuttuvia (N) | 5 | 7 | 22 | 34 | 1 | 14 | 23 | 38 | 72 | |

Keski-Suomen sairaanhoitopiiri

| Ikäryhmä | Miehet | | | | Naiset | | | | Yht. | |
|---------------|--------|-------|-------|-------|--------|-------|-------|-------|-------|-----|
| | 45-54 | 55-64 | 65-74 | Yht. | 45-54 | 55-64 | 65-74 | Yht. | | |
| Ei | 96.3 | 95.7 | 96.4 | 96.1 | 100.0 | 99.4 | 100.0 | 99.8 | 98.1 | |
| Kyllä | 3.7 | 4.3 | 3.6 | 3.9 | .0 | .6 | .0 | .2 | 1.9 | |
| Yhteensä | 100.0 | 100.0 | 100.0 | 100.0 | 100.0 | 100.0 | 100.0 | 100.0 | 100.0 | |
| | N | 134 | 162 | 168 | 464 | 187 | 170 | 160 | 517 | 981 |
| Puuttuvia (N) | 0 | 1 | 3 | 4 | 0 | 1 | 9 | 10 | 14 | |

Pirkanmaan sairaanhoitopiiri

| Ikäryhmä | Miehet | | | | Naiset | | | | Yht. | |
|---------------|--------|-------|-------|-------|--------|-------|-------|-------|-------|-----|
| | 45-54 | 55-64 | 65-74 | Yht. | 45-54 | 55-64 | 65-74 | Yht. | | |
| Ei | 97.1 | 96.1 | 98.3 | 97.2 | 98.8 | 100.0 | 100.0 | 99.6 | 98.5 | |
| Kyllä | 2.9 | 3.9 | 1.7 | 2.8 | 1.2 | .0 | .0 | .4 | 1.5 | |
| Yhteensä | 100.0 | 100.0 | 100.0 | 100.0 | 100.0 | 100.0 | 100.0 | 100.0 | 100.0 | |
| | N | 139 | 152 | 175 | 466 | 161 | 189 | 172 | 522 | 988 |
| Puuttuvia (N) | 0 | 0 | 4 | 4 | 0 | 0 | 1 | 1 | 5 | |

Kaikki alueet yhteensä

| Ikäryhmä | Miehet | | | | Naiset | | | | Yht. | |
|---------------|--------|-------|-------|-------|--------|-------|-------|-------|-------|------|
| | 45-54 | 55-64 | 65-74 | Yht. | 45-54 | 55-64 | 65-74 | Yht. | | |
| Ei | 96.5 | 95.9 | 98.0 | 96.8 | 98.8 | 99.4 | 99.8 | 99.3 | 98.2 | |
| Kyllä | 3.5 | 4.1 | 2.0 | 3.2 | 1.2 | .6 | .2 | .7 | 1.8 | |
| Yhteensä | 100.0 | 100.0 | 100.0 | 100.0 | 100.0 | 100.0 | 100.0 | 100.0 | 100.0 | |
| | N | 403 | 464 | 492 | 1359 | 519 | 530 | 475 | 1524 | 2883 |
| Puuttuvia (N) | 5 | 8 | 29 | 42 | 1 | 15 | 33 | 49 | 91 | |

68_5. Onko teille viimeisen vuoden aikana sattunut työmatkalla tapahtunut tapaturma, jolloin olette tarvinnut lääkärin hoitoa?

Etelä-Pohjanmaan sairaanhoitopiiri

| Ikäryhmä | Miehet | | | | Naiset | | | | Yht. |
|---------------|--------|-------|-------|-------|--------|-------|-------|-------|-------|
| | 45-54 | 55-64 | 65-74 | Yht. | 45-54 | 55-64 | 65-74 | Yht. | |
| Ei | 99.2 | 99.3 | 100.0 | 99.5 | 100.0 | 98.8 | 100.0 | 99.6 | 99.6 |
| Kyllä | .8 | .7 | .0 | .5 | .0 | 1.2 | .0 | .4 | .4 |
| Yhteensä | 100.0 | 100.0 | 100.0 | 100.0 | 100.0 | 100.0 | 100.0 | 100.0 | 100.0 |
| N | 130 | 150 | 149 | 429 | 171 | 171 | 143 | 485 | 914 |
| Puuttuvia (N) | 5 | 7 | 22 | 34 | 1 | 14 | 23 | 38 | 72 |

Keski-Suomen sairaanhoitopiiri

| Ikäryhmä | Miehet | | | | Naiset | | | | Yht. |
|---------------|--------|-------|-------|-------|--------|-------|-------|-------|-------|
| | 45-54 | 55-64 | 65-74 | Yht. | 45-54 | 55-64 | 65-74 | Yht. | |
| Ei | 100.0 | 100.0 | 99.4 | 99.8 | 99.5 | 100.0 | 99.4 | 99.6 | 99.7 |
| Kyllä | .0 | .0 | .6 | .2 | .5 | .0 | .6 | .4 | .3 |
| Yhteensä | 100.0 | 100.0 | 100.0 | 100.0 | 100.0 | 100.0 | 100.0 | 100.0 | 100.0 |
| N | 134 | 162 | 168 | 464 | 187 | 170 | 159 | 516 | 980 |
| Puuttuvia (N) | 0 | 1 | 3 | 4 | 0 | 1 | 10 | 11 | 15 |

Pirkanmaan sairaanhoitopiiri

| Ikäryhmä | Miehet | | | | Naiset | | | | Yht. |
|---------------|--------|-------|-------|-------|--------|-------|-------|-------|-------|
| | 45-54 | 55-64 | 65-74 | Yht. | 45-54 | 55-64 | 65-74 | Yht. | |
| Ei | 99.3 | 99.3 | 100.0 | 99.6 | 98.8 | 99.5 | 100.0 | 99.4 | 99.5 |
| Kyllä | .7 | .7 | .0 | .4 | 1.2 | .5 | .0 | .6 | .5 |
| Yhteensä | 100.0 | 100.0 | 100.0 | 100.0 | 100.0 | 100.0 | 100.0 | 100.0 | 100.0 |
| N | 139 | 152 | 175 | 466 | 161 | 189 | 172 | 522 | 988 |
| Puuttuvia (N) | 0 | 0 | 4 | 4 | 0 | 0 | 1 | 1 | 5 |

Kaikki alueet yhteensä

| Ikäryhmä | Miehet | | | | Naiset | | | | Yht. |
|---------------|--------|-------|-------|-------|--------|-------|-------|-------|-------|
| | 45-54 | 55-64 | 65-74 | Yht. | 45-54 | 55-64 | 65-74 | Yht. | |
| Ei | 99.5 | 99.6 | 99.8 | 99.6 | 99.4 | 99.4 | 99.8 | 99.5 | 99.6 |
| Kyllä | .5 | .4 | .2 | .4 | .6 | .6 | .2 | .5 | .4 |
| Yhteensä | 100.0 | 100.0 | 100.0 | 100.0 | 100.0 | 100.0 | 100.0 | 100.0 | 100.0 |
| N | 403 | 464 | 492 | 1359 | 519 | 530 | 474 | 1523 | 2882 |
| Puuttuvia (N) | 5 | 8 | 29 | 42 | 1 | 15 | 34 | 50 | 92 |

68_6. Onko teille viimeisen vuoden aikana sattunut kotitapaturma sisällä, jolloin olette tarvinnut lääkärin hoitoa?

Etelä-Pohjanmaan sairaanhoitopiiri

| Ikäryhmä | Miehet | | | | Naiset | | | | Yht. | |
|---------------|--------|-------|-------|-------|--------|-------|-------|-------|-------|-----|
| | 45-54 | 55-64 | 65-74 | Yht. | 45-54 | 55-64 | 65-74 | Yht. | | |
| Ei | 98.5 | 97.3 | 99.3 | 98.4 | 98.2 | 97.7 | 97.9 | 97.9 | 98.1 | |
| Kyllä | 1.5 | 2.7 | .7 | 1.6 | 1.8 | 2.3 | 2.1 | 2.1 | 1.9 | |
| Yhteensä | 100.0 | 100.0 | 100.0 | 100.0 | 100.0 | 100.0 | 100.0 | 100.0 | 100.0 | |
| | N | 130 | 149 | 149 | 428 | 171 | 172 | 144 | 487 | 915 |
| Puuttuvia (N) | 5 | 8 | 22 | 35 | 1 | 13 | 22 | 36 | 71 | |

Keski-Suomen sairaanhoitopiiri

| Ikäryhmä | Miehet | | | | Naiset | | | | Yht. | |
|---------------|--------|-------|-------|-------|--------|-------|-------|-------|-------|-----|
| | 45-54 | 55-64 | 65-74 | Yht. | 45-54 | 55-64 | 65-74 | Yht. | | |
| Ei | 98.5 | 99.4 | 95.8 | 97.8 | 99.5 | 98.8 | 95.6 | 98.1 | 98.0 | |
| Kyllä | 1.5 | .6 | 4.2 | 2.2 | .5 | 1.2 | 4.4 | 1.9 | 2.0 | |
| Yhteensä | 100.0 | 100.0 | 100.0 | 100.0 | 100.0 | 100.0 | 100.0 | 100.0 | 100.0 | |
| | N | 134 | 162 | 168 | 464 | 187 | 170 | 160 | 517 | 981 |
| Puuttuvia (N) | 0 | 1 | 3 | 4 | 0 | 1 | 9 | 10 | 14 | |

Pirkanmaan sairaanhoitopiiri

| Ikäryhmä | Miehet | | | | Naiset | | | | Yht. | |
|---------------|--------|-------|-------|-------|--------|-------|-------|-------|-------|-----|
| | 45-54 | 55-64 | 65-74 | Yht. | 45-54 | 55-64 | 65-74 | Yht. | | |
| Ei | 97.8 | 100.0 | 98.3 | 98.7 | 95.7 | 97.9 | 97.7 | 97.1 | 97.9 | |
| Kyllä | 2.2 | .0 | 1.7 | 1.3 | 4.3 | 2.1 | 2.3 | 2.9 | 2.1 | |
| Yhteensä | 100.0 | 100.0 | 100.0 | 100.0 | 100.0 | 100.0 | 100.0 | 100.0 | 100.0 | |
| | N | 139 | 152 | 175 | 466 | 161 | 189 | 172 | 522 | 988 |
| Puuttuvia (N) | 0 | 0 | 4 | 4 | 0 | 0 | 1 | 1 | 5 | |

Kaikki alueet yhteensä

| Ikäryhmä | Miehet | | | | Naiset | | | | Yht. | |
|---------------|--------|-------|-------|-------|--------|-------|-------|-------|-------|------|
| | 45-54 | 55-64 | 65-74 | Yht. | 45-54 | 55-64 | 65-74 | Yht. | | |
| Ei | 98.3 | 98.9 | 97.8 | 98.3 | 97.9 | 98.1 | 97.1 | 97.7 | 98.0 | |
| Kyllä | 1.7 | 1.1 | 2.2 | 1.7 | 2.1 | 1.9 | 2.9 | 2.3 | 2.0 | |
| Yhteensä | 100.0 | 100.0 | 100.0 | 100.0 | 100.0 | 100.0 | 100.0 | 100.0 | 100.0 | |
| | N | 403 | 463 | 492 | 1358 | 519 | 531 | 476 | 1526 | 2884 |
| Puuttuvia (N) | 5 | 9 | 29 | 43 | 1 | 14 | 32 | 47 | 90 | |

68_7. Onko teille viimeisen vuoden aikana sattunut kotitapaturma kodin pihapiirissä, jolloin olette tarvinnut lääkärin hoitoa?

Etelä-Pohjanmaan sairaanhoitopiiri

| Ikäryhmä | Miehet | | | | Naiset | | | | Yht. |
|---------------|--------|-------|-------|-------|--------|-------|-------|-------|-------|
| | 45-54 | 55-64 | 65-74 | Yht. | 45-54 | 55-64 | 65-74 | Yht. | |
| Ei | 97.7 | 96.0 | 94.6 | 96.0 | 97.1 | 98.3 | 93.8 | 96.5 | 96.3 |
| Kyllä | 2.3 | 4.0 | 5.4 | 4.0 | 2.9 | 1.7 | 6.3 | 3.5 | 3.7 |
| Yhteensä | % | 100.0 | 100.0 | 100.0 | 100.0 | 100.0 | 100.0 | 100.0 | 100.0 |
| | N | 130 | 150 | 149 | 429 | 171 | 172 | 144 | 487 |
| Puuttuvia (N) | | 5 | 7 | 22 | 34 | 1 | 13 | 22 | 36 |

Keski-Suomen sairaanhoitopiiri

| Ikäryhmä | Miehet | | | | Naiset | | | | Yht. |
|---------------|--------|-------|-------|-------|--------|-------|-------|-------|-------|
| | 45-54 | 55-64 | 65-74 | Yht. | 45-54 | 55-64 | 65-74 | Yht. | |
| Ei | 94.8 | 95.0 | 95.8 | 95.2 | 97.9 | 95.3 | 95.7 | 96.3 | 95.8 |
| Kyllä | 5.2 | 5.0 | 4.2 | 4.8 | 2.1 | 4.7 | 4.3 | 3.7 | 4.2 |
| Yhteensä | % | 100.0 | 100.0 | 100.0 | 100.0 | 100.0 | 100.0 | 100.0 | 100.0 |
| | N | 134 | 160 | 168 | 462 | 187 | 170 | 161 | 518 |
| Puuttuvia (N) | | 0 | 3 | 3 | 6 | 0 | 1 | 8 | 9 |

Pirkanmaan sairaanhoitopiiri

| Ikäryhmä | Miehet | | | | Naiset | | | | Yht. |
|---------------|--------|-------|-------|-------|--------|-------|-------|-------|-------|
| | 45-54 | 55-64 | 65-74 | Yht. | 45-54 | 55-64 | 65-74 | Yht. | |
| Ei | 97.8 | 94.7 | 96.0 | 96.1 | 98.1 | 98.4 | 96.5 | 97.7 | 97.0 |
| Kyllä | 2.2 | 5.3 | 4.0 | 3.9 | 1.9 | 1.6 | 3.5 | 2.3 | 3.0 |
| Yhteensä | % | 100.0 | 100.0 | 100.0 | 100.0 | 100.0 | 100.0 | 100.0 | 100.0 |
| | N | 139 | 152 | 175 | 466 | 161 | 189 | 172 | 522 |
| Puuttuvia (N) | | 0 | 0 | 4 | 4 | 0 | 0 | 1 | 1 |

Kaikki alueet yhteensä

| Ikäryhmä | Miehet | | | | Naiset | | | | Yht. |
|---------------|--------|-------|-------|-------|--------|-------|-------|-------|-------|
| | 45-54 | 55-64 | 65-74 | Yht. | 45-54 | 55-64 | 65-74 | Yht. | |
| Ei | 96.8 | 95.2 | 95.5 | 95.8 | 97.7 | 97.4 | 95.4 | 96.9 | 96.4 |
| Kyllä | 3.2 | 4.8 | 4.5 | 4.2 | 2.3 | 2.6 | 4.6 | 3.1 | 3.6 |
| Yhteensä | % | 100.0 | 100.0 | 100.0 | 100.0 | 100.0 | 100.0 | 100.0 | 100.0 |
| | N | 403 | 462 | 492 | 1357 | 519 | 531 | 477 | 1527 |
| Puuttuvia (N) | | 5 | 10 | 29 | 44 | 1 | 14 | 31 | 46 |

68_8. Onko teille viimeisen vuoden aikana sattunut liikuntatapaturma sisällä, jolloin olette tarvinnut lääkärin hoitoa?

Etelä-Pohjanmaan sairaanhoitopiiri

| Ikäryhmä | Miehet | | | | Naiset | | | | Yht. |
|---------------|--------|-------|-------|-------|--------|-------|-------|-------|-------|
| | 45-54 | 55-64 | 65-74 | Yht. | 45-54 | 55-64 | 65-74 | Yht. | |
| Ei | 99.2 | 100.0 | 98.7 | 99.3 | 99.4 | 100.0 | 100.0 | 99.8 | 99.6 |
| Kyllä | .8 | .0 | 1.3 | .7 | .6 | .0 | .0 | .2 | .4 |
| Yhteensä | 100.0 | 100.0 | 100.0 | 100.0 | 100.0 | 100.0 | 100.0 | 100.0 | 100.0 |
| N | 130 | 150 | 149 | 429 | 171 | 171 | 144 | 486 | 915 |
| Puuttuvia (N) | 5 | 7 | 22 | 34 | 1 | 14 | 22 | 37 | 71 |

Keski-Suomen sairaanhoitopiiri

| Ikäryhmä | Miehet | | | | Naiset | | | | Yht. |
|---------------|--------|-------|-------|-------|--------|-------|-------|-------|-------|
| | 45-54 | 55-64 | 65-74 | Yht. | 45-54 | 55-64 | 65-74 | Yht. | |
| Ei | 98.5 | 98.8 | 98.8 | 98.7 | 98.9 | 99.4 | 98.8 | 99.0 | 98.9 |
| Kyllä | 1.5 | 1.2 | 1.2 | 1.3 | 1.1 | .6 | 1.2 | 1.0 | 1.1 |
| Yhteensä | 100.0 | 100.0 | 100.0 | 100.0 | 100.0 | 100.0 | 100.0 | 100.0 | 100.0 |
| N | 134 | 162 | 168 | 464 | 187 | 170 | 161 | 518 | 982 |
| Puuttuvia (N) | 0 | 1 | 3 | 4 | 0 | 1 | 8 | 9 | 13 |

Pirkanmaan sairaanhoitopiiri

| Ikäryhmä | Miehet | | | | Naiset | | | | Yht. |
|---------------|--------|-------|-------|-------|--------|-------|-------|-------|-------|
| | 45-54 | 55-64 | 65-74 | Yht. | 45-54 | 55-64 | 65-74 | Yht. | |
| Ei | 99.3 | 99.3 | 98.9 | 99.1 | 100.0 | 100.0 | 100.0 | 100.0 | 99.6 |
| Kyllä | .7 | .7 | 1.1 | .9 | .0 | .0 | .0 | .0 | .4 |
| Yhteensä | 100.0 | 100.0 | 100.0 | 100.0 | 100.0 | 100.0 | 100.0 | 100.0 | 100.0 |
| N | 139 | 152 | 175 | 466 | 161 | 189 | 172 | 522 | 988 |
| Puuttuvia (N) | 0 | 0 | 4 | 4 | 0 | 0 | 1 | 1 | 5 |

Kaikki alueet yhteensä

| Ikäryhmä | Miehet | | | | Naiset | | | | Yht. |
|---------------|--------|-------|-------|-------|--------|-------|-------|-------|-------|
| | 45-54 | 55-64 | 65-74 | Yht. | 45-54 | 55-64 | 65-74 | Yht. | |
| Ei | 99.0 | 99.4 | 98.8 | 99.0 | 99.4 | 99.8 | 99.6 | 99.6 | 99.3 |
| Kyllä | 1.0 | .6 | 1.2 | 1.0 | .6 | .2 | .4 | .4 | .7 |
| Yhteensä | 100.0 | 100.0 | 100.0 | 100.0 | 100.0 | 100.0 | 100.0 | 100.0 | 100.0 |
| N | 403 | 464 | 492 | 1359 | 519 | 530 | 477 | 1526 | 2885 |
| Puuttuvia (N) | 5 | 8 | 29 | 42 | 1 | 15 | 31 | 47 | 89 |

68_9. Onko teille viimeisen vuoden aikana sattunut liikuntatapaturma ulkona, jolloin olette tarvinnut lääkärin hoitoa?

Etelä-Pohjanmaan sairaanhoitopiiri

| Ikäryhmä | Miehet | | | | Naiset | | | | Yht. | |
|---------------|--------|-------|-------|-------|--------|-------|-------|-------|-------|-----|
| | 45-54 | 55-64 | 65-74 | Yht. | 45-54 | 55-64 | 65-74 | Yht. | | |
| Ei | 96.2 | 98.7 | 98.6 | 97.9 | 98.2 | 99.4 | 97.2 | 98.4 | 98.1 | |
| Kyllä | 3.8 | 1.3 | 1.4 | 2.1 | 1.8 | .6 | 2.8 | 1.6 | 1.9 | |
| Yhteensä | 100.0 | 100.0 | 100.0 | 100.0 | 100.0 | 100.0 | 100.0 | 100.0 | 100.0 | |
| | N | 130 | 150 | 148 | 428 | 171 | 172 | 144 | 487 | 915 |
| Puuttuvia (N) | 5 | 7 | 23 | 35 | 1 | 13 | 22 | 36 | 71 | |

Keski-Suomen sairaanhoitopiiri

| Ikäryhmä | Miehet | | | | Naiset | | | | Yht. | |
|---------------|--------|-------|-------|-------|--------|-------|-------|-------|-------|-----|
| | 45-54 | 55-64 | 65-74 | Yht. | 45-54 | 55-64 | 65-74 | Yht. | | |
| Ei | 99.3 | 96.9 | 99.4 | 98.5 | 98.9 | 98.8 | 98.8 | 98.8 | 98.7 | |
| Kyllä | .7 | 3.1 | .6 | 1.5 | 1.1 | 1.2 | 1.2 | 1.2 | 1.3 | |
| Yhteensä | 100.0 | 100.0 | 100.0 | 100.0 | 100.0 | 100.0 | 100.0 | 100.0 | 100.0 | |
| | N | 134 | 161 | 168 | 463 | 187 | 170 | 161 | 518 | 981 |
| Puuttuvia (N) | 0 | 2 | 3 | 5 | 0 | 1 | 8 | 9 | 14 | |

Pirkanmaan sairaanhoitopiiri

| Ikäryhmä | Miehet | | | | Naiset | | | | Yht. | |
|---------------|--------|-------|-------|-------|--------|-------|-------|-------|-------|-----|
| | 45-54 | 55-64 | 65-74 | Yht. | 45-54 | 55-64 | 65-74 | Yht. | | |
| Ei | 96.4 | 98.7 | 98.3 | 97.9 | 98.8 | 99.5 | 98.3 | 98.9 | 98.4 | |
| Kyllä | 3.6 | 1.3 | 1.7 | 2.1 | 1.2 | .5 | 1.7 | 1.1 | 1.6 | |
| Yhteensä | 100.0 | 100.0 | 100.0 | 100.0 | 100.0 | 100.0 | 100.0 | 100.0 | 100.0 | |
| | N | 139 | 152 | 175 | 466 | 161 | 189 | 172 | 522 | 988 |
| Puuttuvia (N) | 0 | 0 | 4 | 4 | 0 | 0 | 1 | 1 | 5 | |

Kaikki alueet yhteensä

| Ikäryhmä | Miehet | | | | Naiset | | | | Yht. | |
|---------------|--------|-------|-------|-------|--------|-------|-------|-------|-------|------|
| | 45-54 | 55-64 | 65-74 | Yht. | 45-54 | 55-64 | 65-74 | Yht. | | |
| Ei | 97.3 | 98.1 | 98.8 | 98.1 | 98.7 | 99.2 | 98.1 | 98.7 | 98.4 | |
| Kyllä | 2.7 | 1.9 | 1.2 | 1.9 | 1.3 | .8 | 1.9 | 1.3 | 1.6 | |
| Yhteensä | 100.0 | 100.0 | 100.0 | 100.0 | 100.0 | 100.0 | 100.0 | 100.0 | 100.0 | |
| | N | 403 | 463 | 491 | 1357 | 519 | 531 | 477 | 1527 | 2884 |
| Puuttuvia (N) | 5 | 9 | 30 | 44 | 1 | 14 | 31 | 46 | 90 | |

68_10. Onko teille viimeisen vuoden aikana sattunut muu vapaa-ajan tapaturma sisällä, jolloin olette tarvinnut lääkärin hoitoa?

Etelä-Pohjanmaan sairaanhoitopiiri

| Ikäryhmä | Miehet | | | | Naiset | | | | Yht. |
|---------------|--------|-------|-------|-------|--------|-------|-------|-------|-------|
| | 45-54 | 55-64 | 65-74 | Yht. | 45-54 | 55-64 | 65-74 | Yht. | |
| Ei | 98.5 | 99.3 | 98.7 | 98.8 | 99.4 | 98.8 | 99.3 | 99.2 | 99.0 |
| Kyllä | 1.5 | .7 | 1.3 | 1.2 | .6 | 1.2 | .7 | .8 | 1.0 |
| Yhteensä | % | 100.0 | 100.0 | 100.0 | 100.0 | 100.0 | 100.0 | 100.0 | 100.0 |
| | N | 130 | 149 | 149 | 428 | 171 | 172 | 144 | 487 |
| Puuttuvia (N) | | 5 | 8 | 22 | 35 | 1 | 13 | 22 | 36 |

Keski-Suomen sairaanhoitopiiri

| Ikäryhmä | Miehet | | | | Naiset | | | | Yht. |
|---------------|--------|-------|-------|-------|--------|-------|-------|-------|-------|
| | 45-54 | 55-64 | 65-74 | Yht. | 45-54 | 55-64 | 65-74 | Yht. | |
| Ei | 100.0 | 98.8 | 98.8 | 99.1 | 99.5 | 98.2 | 98.1 | 98.6 | 98.9 |
| Kyllä | .0 | 1.2 | 1.2 | .9 | .5 | 1.8 | 1.9 | 1.4 | 1.1 |
| Yhteensä | % | 100.0 | 100.0 | 100.0 | 100.0 | 100.0 | 100.0 | 100.0 | 100.0 |
| | N | 134 | 162 | 168 | 464 | 187 | 170 | 161 | 518 |
| Puuttuvia (N) | | 0 | 1 | 3 | 4 | 0 | 1 | 8 | 9 |

Pirkanmaan sairaanhoitopiiri

| Ikäryhmä | Miehet | | | | Naiset | | | | Yht. |
|---------------|--------|-------|-------|-------|--------|-------|-------|-------|-------|
| | 45-54 | 55-64 | 65-74 | Yht. | 45-54 | 55-64 | 65-74 | Yht. | |
| Ei | 99.3 | 99.3 | 100.0 | 99.6 | 99.4 | 99.5 | 98.8 | 99.2 | 99.4 |
| Kyllä | .7 | .7 | .0 | .4 | .6 | .5 | 1.2 | .8 | .6 |
| Yhteensä | % | 100.0 | 100.0 | 100.0 | 100.0 | 100.0 | 100.0 | 100.0 | 100.0 |
| | N | 139 | 152 | 175 | 466 | 161 | 189 | 172 | 522 |
| Puuttuvia (N) | | 0 | 0 | 4 | 4 | 0 | 0 | 1 | 1 |

Kaikki alueet yhteensä

| Ikäryhmä | Miehet | | | | Naiset | | | | Yht. |
|---------------|--------|-------|-------|-------|--------|-------|-------|-------|-------|
| | 45-54 | 55-64 | 65-74 | Yht. | 45-54 | 55-64 | 65-74 | Yht. | |
| Ei | 99.3 | 99.1 | 99.2 | 99.2 | 99.4 | 98.9 | 98.7 | 99.0 | 99.1 |
| Kyllä | .7 | .9 | .8 | .8 | .6 | 1.1 | 1.3 | 1.0 | .9 |
| Yhteensä | % | 100.0 | 100.0 | 100.0 | 100.0 | 100.0 | 100.0 | 100.0 | 100.0 |
| | N | 403 | 463 | 492 | 1358 | 519 | 531 | 477 | 1527 |
| Puuttuvia (N) | | 5 | 9 | 29 | 43 | 1 | 14 | 31 | 46 |

68_11. Onko teille viimeisen vuoden aikana sattunut muu vapaa-ajan tapaturma ulkona, jolloin olette tarvinnut lääkärin hoitoa?

Etelä-Pohjanmaan sairaanhoitopiiri

| Ikäryhmä | Miehet | | | | Naiset | | | | Yht. | |
|---------------|--------|-------|-------|-------|--------|-------|-------|-------|-------|-----|
| | 45-54 | 55-64 | 65-74 | Yht. | 45-54 | 55-64 | 65-74 | Yht. | | |
| Ei | 96.2 | 95.3 | 96.6 | 96.0 | 95.9 | 97.7 | 95.8 | 96.5 | 96.3 | |
| Kyllä | 3.8 | 4.7 | 3.4 | 4.0 | 4.1 | 2.3 | 4.2 | 3.5 | 3.7 | |
| Yhteensä | 100.0 | 100.0 | 100.0 | 100.0 | 100.0 | 100.0 | 100.0 | 100.0 | 100.0 | |
| | N | 130 | 149 | 147 | 426 | 171 | 171 | 144 | 486 | 912 |
| Puuttuvia (N) | 5 | 8 | 24 | 37 | 1 | 14 | 22 | 37 | 74 | |

Keski-Suomen sairaanhoitopiiri

| Ikäryhmä | Miehet | | | | Naiset | | | | Yht. | |
|---------------|--------|-------|-------|-------|--------|-------|-------|-------|-------|-----|
| | 45-54 | 55-64 | 65-74 | Yht. | 45-54 | 55-64 | 65-74 | Yht. | | |
| Ei | 97.0 | 95.7 | 92.9 | 95.0 | 96.2 | 97.6 | 98.1 | 97.3 | 96.2 | |
| Kyllä | 3.0 | 4.3 | 7.1 | 5.0 | 3.8 | 2.4 | 1.9 | 2.7 | 3.8 | |
| Yhteensä | 100.0 | 100.0 | 100.0 | 100.0 | 100.0 | 100.0 | 100.0 | 100.0 | 100.0 | |
| | N | 134 | 162 | 168 | 464 | 186 | 169 | 161 | 516 | 980 |
| Puuttuvia (N) | 0 | 1 | 3 | 4 | 1 | 2 | 8 | 11 | 15 | |

Pirkanmaan sairaanhoitopiiri

| Ikäryhmä | Miehet | | | | Naiset | | | | Yht. | |
|---------------|--------|-------|-------|-------|--------|-------|-------|-------|-------|-----|
| | 45-54 | 55-64 | 65-74 | Yht. | 45-54 | 55-64 | 65-74 | Yht. | | |
| Ei | 97.1 | 98.7 | 97.1 | 97.6 | 98.8 | 95.2 | 95.9 | 96.6 | 97.1 | |
| Kyllä | 2.9 | 1.3 | 2.9 | 2.4 | 1.2 | 4.8 | 4.1 | 3.4 | 2.9 | |
| Yhteensä | 100.0 | 100.0 | 100.0 | 100.0 | 100.0 | 100.0 | 100.0 | 100.0 | 100.0 | |
| | N | 139 | 152 | 175 | 466 | 161 | 189 | 172 | 522 | 988 |
| Puuttuvia (N) | 0 | 0 | 4 | 4 | 0 | 0 | 1 | 1 | 5 | |

Kaikki alueet yhteensä

| Ikäryhmä | Miehet | | | | Naiset | | | | Yht. | |
|---------------|--------|-------|-------|-------|--------|-------|-------|-------|-------|------|
| | 45-54 | 55-64 | 65-74 | Yht. | 45-54 | 55-64 | 65-74 | Yht. | | |
| Ei | 96.8 | 96.5 | 95.5 | 96.2 | 96.9 | 96.8 | 96.6 | 96.8 | 96.5 | |
| Kyllä | 3.2 | 3.5 | 4.5 | 3.8 | 3.1 | 3.2 | 3.4 | 3.2 | 3.5 | |
| Yhteensä | 100.0 | 100.0 | 100.0 | 100.0 | 100.0 | 100.0 | 100.0 | 100.0 | 100.0 | |
| | N | 403 | 463 | 490 | 1356 | 518 | 529 | 477 | 1524 | 2880 |
| Puuttuvia (N) | 5 | 9 | 31 | 45 | 2 | 16 | 31 | 49 | 94 | |

69. Kuinka monta kokonaista päivää teidän oli vaikeaa tai mahdotonta selvittää tavanomaisista päivittäisistä tehtävistänne ja toimistanne tapaturman aiheuttamien vammojen takia?

Etelä-Pohjanmaan sairaanhoitopiiri

| Ikäryhmä | Miehet | | | | Naiset | | | | Yht. |
|----------------------|--------|-------|-------|-------|--------|-------|-------|-------|-------|
| | 45-54 | 55-64 | 65-74 | Yht. | 45-54 | 55-64 | 65-74 | Yht. | |
| Ei yhtään päivää | 89.6 | 89.2 | 95.5 | 91.6 | 89.5 | 90.2 | 93.0 | 90.8 | 91.2 |
| 1-7 päivää | 8.8 | 3.6 | 1.3 | 4.3 | 5.9 | 4.3 | 4.9 | 5.0 | 4.7 |
| 8 päivää tai enemmän | 1.6 | 7.2 | 3.2 | 4.1 | 4.6 | 5.5 | 2.1 | 4.1 | 4.1 |
| Yhteensä % | 100.0 | 100.0 | 100.0 | 100.0 | 100.0 | 100.0 | 100.0 | 100.0 | 100.0 |
| Yhteensä N | 125 | 139 | 154 | 418 | 152 | 163 | 143 | 458 | 876 |
| Puuttuvia (N) | 10 | 18 | 17 | 45 | 20 | 22 | 23 | 65 | 110 |

Keski-Suomen sairaanhoitopiiri

| Ikäryhmä | Miehet | | | | Naiset | | | | Yht. |
|----------------------|--------|-------|-------|-------|--------|-------|-------|-------|-------|
| | 45-54 | 55-64 | 65-74 | Yht. | 45-54 | 55-64 | 65-74 | Yht. | |
| Ei yhtään päivää | 89.8 | 95.3 | 93.6 | 93.1 | 94.8 | 93.6 | 95.5 | 94.6 | 93.9 |
| 1-7 päivää | 3.1 | 2.7 | 2.5 | 2.8 | 2.9 | 3.8 | 2.6 | 3.1 | 2.9 |
| 8 päivää tai enemmän | 7.0 | 2.0 | 3.8 | 4.1 | 2.3 | 2.5 | 1.9 | 2.3 | 3.2 |
| Yhteensä % | 100.0 | 100.0 | 100.0 | 100.0 | 100.0 | 100.0 | 100.0 | 100.0 | 100.0 |
| Yhteensä N | 128 | 149 | 157 | 434 | 174 | 157 | 154 | 485 | 919 |
| Puuttuvia (N) | 6 | 14 | 14 | 34 | 13 | 14 | 15 | 42 | 76 |

Pirkanmaan sairaanhoitopiiri

| Ikäryhmä | Miehet | | | | Naiset | | | | Yht. |
|----------------------|--------|-------|-------|-------|--------|-------|-------|-------|-------|
| | 45-54 | 55-64 | 65-74 | Yht. | 45-54 | 55-64 | 65-74 | Yht. | |
| Ei yhtään päivää | 87.8 | 89.7 | 94.7 | 91.0 | 91.8 | 93.4 | 95.7 | 93.7 | 92.4 |
| 1-7 päivää | 5.0 | 4.8 | 1.8 | 3.7 | 4.4 | 2.2 | 2.5 | 3.0 | 3.3 |
| 8 päivää tai enemmän | 7.2 | 5.5 | 3.5 | 5.3 | 3.8 | 4.4 | 1.8 | 3.4 | 4.3 |
| Yhteensä % | 100.0 | 100.0 | 100.0 | 100.0 | 100.0 | 100.0 | 100.0 | 100.0 | 100.0 |
| Yhteensä N | 139 | 146 | 170 | 455 | 158 | 183 | 163 | 504 | 959 |
| Puuttuvia (N) | 0 | 6 | 9 | 15 | 3 | 6 | 10 | 19 | 34 |

Kaikki alueet yhteensä

| Ikäryhmä | Miehet | | | | Naiset | | | | Yht. |
|----------------------|--------|-------|-------|-------|--------|-------|-------|-------|-------|
| | 45-54 | 55-64 | 65-74 | Yht. | 45-54 | 55-64 | 65-74 | Yht. | |
| Ei yhtään päivää | 89.0 | 91.5 | 94.6 | 91.9 | 92.1 | 92.4 | 94.8 | 93.1 | 92.5 |
| 1-7 päivää | 5.6 | 3.7 | 1.9 | 3.6 | 4.3 | 3.4 | 3.3 | 3.7 | 3.6 |
| 8 päivää tai enemmän | 5.4 | 4.8 | 3.5 | 4.5 | 3.5 | 4.2 | 2.0 | 3.2 | 3.8 |
| Yhteensä % | 100.0 | 100.0 | 100.0 | 100.0 | 100.0 | 100.0 | 100.0 | 100.0 | 100.0 |
| Yhteensä N | 392 | 434 | 481 | 1307 | 484 | 503 | 460 | 1447 | 2754 |
| Puuttuvia (N) | 16 | 38 | 40 | 94 | 36 | 42 | 48 | 126 | 220 |

70_1. Pystyttkö yleensä pukeutumaan ilman apua?

Etelä-Pohjanmaan sairaanhoitopiiri

| | Ikäryhmä | Miehet | | | | Naiset | | | | Yht. |
|-----------------------------|----------|--------|-------|-------|-------|--------|-------|-------|-------|-------|
| | | 45-54 | 55-64 | 65-74 | Yht. | 45-54 | 55-64 | 65-74 | Yht. | |
| Pystyn ilman vaikeuksia | | 98.5 | 100.0 | 96.4 | 98.2 | 99.4 | 95.6 | 94.5 | 96.5 | 97.3 |
| Pystyn, mutta se on vaikeaa | | 1.5 | .0 | 3.0 | 1.5 | .6 | 4.4 | 5.5 | 3.5 | 2.6 |
| En pysty | | .0 | .0 | .6 | .2 | .0 | .0 | .0 | .0 | .1 |
| Yhteensä | % | 100.0 | 100.0 | 100.0 | 100.0 | 100.0 | 100.0 | 100.0 | 100.0 | 100.0 |
| | N | 135 | 156 | 166 | 457 | 172 | 182 | 164 | 518 | 975 |
| Puuttuvia (N) | | 0 | 1 | 5 | 6 | 0 | 3 | 2 | 5 | 11 |

Keski-Suomen sairaanhoitopiiri

| | Ikäryhmä | Miehet | | | | Naiset | | | | Yht. |
|-----------------------------|----------|--------|-------|-------|-------|--------|-------|-------|-------|-------|
| | | 45-54 | 55-64 | 65-74 | Yht. | 45-54 | 55-64 | 65-74 | Yht. | |
| Pystyn ilman vaikeuksia | | 98.5 | 96.3 | 97.7 | 97.4 | 99.5 | 98.2 | 96.4 | 98.1 | 97.8 |
| Pystyn, mutta se on vaikeaa | | 1.5 | 3.7 | 2.3 | 2.6 | .5 | 1.8 | 3.6 | 1.9 | 2.2 |
| En pysty | | .0 | .0 | .0 | .0 | .0 | .0 | .0 | .0 | .0 |
| Yhteensä | % | 100.0 | 100.0 | 100.0 | 100.0 | 100.0 | 100.0 | 100.0 | 100.0 | 100.0 |
| | N | 134 | 161 | 171 | 466 | 187 | 170 | 168 | 525 | 991 |
| Puuttuvia (N) | | 0 | 2 | 0 | 2 | 0 | 1 | 1 | 2 | 4 |

Pirkanmaan sairaanhoitopiiri

| | Ikäryhmä | Miehet | | | | Naiset | | | | Yht. |
|-----------------------------|----------|--------|-------|-------|-------|--------|-------|-------|-------|-------|
| | | 45-54 | 55-64 | 65-74 | Yht. | 45-54 | 55-64 | 65-74 | Yht. | |
| Pystyn ilman vaikeuksia | | 100.0 | 98.0 | 95.5 | 97.7 | 98.8 | 97.9 | 95.9 | 97.5 | 97.6 |
| Pystyn, mutta se on vaikeaa | | .0 | 2.0 | 2.8 | 1.7 | .6 | 2.1 | 4.1 | 2.3 | 2.0 |
| En pysty | | .0 | .0 | 1.7 | .6 | .6 | .0 | .0 | .2 | .4 |
| Yhteensä | % | 100.0 | 100.0 | 100.0 | 100.0 | 100.0 | 100.0 | 100.0 | 100.0 | 100.0 |
| | N | 139 | 152 | 179 | 470 | 161 | 188 | 172 | 521 | 991 |
| Puuttuvia (N) | | 0 | 0 | 0 | 0 | 0 | 1 | 1 | 2 | 2 |

Kaikki alueet yhteensä

| | Ikäryhmä | Miehet | | | | Naiset | | | | Yht. |
|-----------------------------|----------|--------|-------|-------|-------|--------|-------|-------|-------|-------|
| | | 45-54 | 55-64 | 65-74 | Yht. | 45-54 | 55-64 | 65-74 | Yht. | |
| Pystyn ilman vaikeuksia | | 99.0 | 98.1 | 96.5 | 97.8 | 99.2 | 97.2 | 95.6 | 97.4 | 97.6 |
| Pystyn, mutta se on vaikeaa | | 1.0 | 1.9 | 2.7 | 1.9 | .6 | 2.8 | 4.4 | 2.6 | 2.3 |
| En pysty | | .0 | .0 | .8 | .3 | .2 | .0 | .0 | .1 | .2 |
| Yhteensä | % | 100.0 | 100.0 | 100.0 | 100.0 | 100.0 | 100.0 | 100.0 | 100.0 | 100.0 |
| | N | 408 | 469 | 516 | 1393 | 520 | 540 | 504 | 1564 | 2957 |
| Puuttuvia (N) | | 0 | 3 | 5 | 8 | 0 | 5 | 4 | 9 | 17 |

70_2. Pystyttekö yleensä leikkaamaan varpaankyntenne?

Etelä-Pohjanmaan sairaanhoitopiiri

| | Ikäryhmä | Miehet | | | | Naiset | | | | Yht. |
|-----------------------------|----------|--------|-------|-------|-------|--------|-------|-------|-------|-------|
| | | 45-54 | 55-64 | 65-74 | Yht. | 45-54 | 55-64 | 65-74 | Yht. | |
| Pystyn ilman vaikeuksia | | 94.1 | 94.9 | 87.2 | 91.9 | 97.7 | 92.3 | 87.7 | 92.6 | 92.3 |
| Pystyn, mutta se on vaikeaa | | 4.4 | 4.5 | 9.8 | 6.4 | 2.3 | 7.1 | 9.8 | 6.4 | 6.4 |
| En pysty | | 1.5 | .6 | 3.0 | 1.8 | .0 | .5 | 2.5 | 1.0 | 1.3 |
| Yhteensä | % | 100.0 | 100.0 | 100.0 | 100.0 | 100.0 | 100.0 | 100.0 | 100.0 | 100.0 |
| | N | 135 | 156 | 164 | 455 | 172 | 182 | 163 | 517 | 972 |
| Puuttuvia (N) | | 0 | 1 | 7 | 8 | 0 | 3 | 3 | 6 | 14 |

Keski-Suomen sairaanhoitopiiri

| | Ikäryhmä | Miehet | | | | Naiset | | | | Yht. |
|-----------------------------|----------|--------|-------|-------|-------|--------|-------|-------|-------|-------|
| | | 45-54 | 55-64 | 65-74 | Yht. | 45-54 | 55-64 | 65-74 | Yht. | |
| Pystyn ilman vaikeuksia | | 97.0 | 87.7 | 91.2 | 91.6 | 94.7 | 92.9 | 89.3 | 92.4 | 92.0 |
| Pystyn, mutta se on vaikeaa | | 2.2 | 9.9 | 8.2 | 7.1 | 4.8 | 7.1 | 8.3 | 6.7 | 6.9 |
| En pysty | | .7 | 2.5 | .6 | 1.3 | .5 | .0 | 2.4 | 1.0 | 1.1 |
| Yhteensä | % | 100.0 | 100.0 | 100.0 | 100.0 | 100.0 | 100.0 | 100.0 | 100.0 | 100.0 |
| | N | 134 | 162 | 171 | 467 | 187 | 169 | 168 | 524 | 991 |
| Puuttuvia (N) | | 0 | 1 | 0 | 1 | 0 | 2 | 1 | 3 | 4 |

Pirkanmaan sairaanhoitopiiri

| | Ikäryhmä | Miehet | | | | Naiset | | | | Yht. |
|-----------------------------|----------|--------|-------|-------|-------|--------|-------|-------|-------|-------|
| | | 45-54 | 55-64 | 65-74 | Yht. | 45-54 | 55-64 | 65-74 | Yht. | |
| Pystyn ilman vaikeuksia | | 96.4 | 90.8 | 88.3 | 91.5 | 96.3 | 95.2 | 81.9 | 91.1 | 91.3 |
| Pystyn, mutta se on vaikeaa | | 2.9 | 7.9 | 6.7 | 6.0 | 1.9 | 3.7 | 14.6 | 6.7 | 6.4 |
| En pysty | | .7 | 1.3 | 5.0 | 2.6 | 1.9 | 1.1 | 3.5 | 2.1 | 2.3 |
| Yhteensä | % | 100.0 | 100.0 | 100.0 | 100.0 | 100.0 | 100.0 | 100.0 | 100.0 | 100.0 |
| | N | 139 | 152 | 179 | 470 | 161 | 187 | 171 | 519 | 989 |
| Puuttuvia (N) | | 0 | 0 | 0 | 0 | 0 | 2 | 2 | 4 | 4 |

Kaikki alueet yhteensä

| | Ikäryhmä | Miehet | | | | Naiset | | | | Yht. |
|-----------------------------|----------|--------|-------|-------|-------|--------|-------|-------|-------|-------|
| | | 45-54 | 55-64 | 65-74 | Yht. | 45-54 | 55-64 | 65-74 | Yht. | |
| Pystyn ilman vaikeuksia | | 95.8 | 91.1 | 88.9 | 91.7 | 96.2 | 93.5 | 86.3 | 92.1 | 91.9 |
| Pystyn, mutta se on vaikeaa | | 3.2 | 7.4 | 8.2 | 6.5 | 3.1 | 5.9 | 11.0 | 6.6 | 6.5 |
| En pysty | | 1.0 | 1.5 | 2.9 | 1.9 | .8 | .6 | 2.8 | 1.3 | 1.6 |
| Yhteensä | % | 100.0 | 100.0 | 100.0 | 100.0 | 100.0 | 100.0 | 100.0 | 100.0 | 100.0 |
| | N | 408 | 470 | 514 | 1392 | 520 | 538 | 502 | 1560 | 2952 |
| Puuttuvia (N) | | 0 | 2 | 7 | 9 | 0 | 7 | 6 | 13 | 22 |

70_3. Pystyttkö yleensä nousemaan portaita ilman apua?

Etelä-Pohjanmaan sairaanhoitopiiri

| | Ikäryhmä | Miehet | | | | Naiset | | | | Yht. |
|-----------------------------|----------|--------|-------|-------|-------|--------|-------|-------|-------|-------|
| | | 45-54 | 55-64 | 65-74 | Yht. | 45-54 | 55-64 | 65-74 | Yht. | |
| Pystyn ilman vaikeuksia | | 99.3 | 99.4 | 95.2 | 97.8 | 96.5 | 95.6 | 88.4 | 93.6 | 95.6 |
| Pystyn, mutta se on vaikeaa | | .7 | .6 | 4.8 | 2.2 | 3.5 | 3.3 | 9.8 | 5.4 | 3.9 |
| En pysty | | .0 | .0 | .0 | .0 | .0 | 1.1 | 1.8 | 1.0 | .5 |
| Yhteensä | % | 100.0 | 100.0 | 100.0 | 100.0 | 100.0 | 100.0 | 100.0 | 100.0 | 100.0 |
| | N | 134 | 156 | 165 | 455 | 172 | 182 | 164 | 518 | 973 |
| Puuttuvia (N) | | 1 | 1 | 6 | 8 | 0 | 3 | 2 | 5 | 13 |

Keski-Suomen sairaanhoitopiiri

| | Ikäryhmä | Miehet | | | | Naiset | | | | Yht. |
|-----------------------------|----------|--------|-------|-------|-------|--------|-------|-------|-------|-------|
| | | 45-54 | 55-64 | 65-74 | Yht. | 45-54 | 55-64 | 65-74 | Yht. | |
| Pystyn ilman vaikeuksia | | 98.5 | 94.4 | 97.0 | 96.6 | 97.3 | 94.7 | 92.8 | 95.0 | 95.7 |
| Pystyn, mutta se on vaikeaa | | 1.5 | 5.0 | 3.0 | 3.2 | 2.7 | 5.3 | 5.4 | 4.4 | 3.8 |
| En pysty | | .0 | .6 | .0 | .2 | .0 | .0 | 1.8 | .6 | .4 |
| Yhteensä | % | 100.0 | 100.0 | 100.0 | 100.0 | 100.0 | 100.0 | 100.0 | 100.0 | 100.0 |
| | N | 134 | 161 | 169 | 464 | 187 | 170 | 167 | 524 | 988 |
| Puuttuvia (N) | | 0 | 2 | 2 | 4 | 0 | 1 | 2 | 3 | 7 |

Pirkanmaan sairaanhoitopiiri

| | Ikäryhmä | Miehet | | | | Naiset | | | | Yht. |
|-----------------------------|----------|--------|-------|-------|-------|--------|-------|-------|-------|-------|
| | | 45-54 | 55-64 | 65-74 | Yht. | 45-54 | 55-64 | 65-74 | Yht. | |
| Pystyn ilman vaikeuksia | | 98.6 | 98.7 | 95.5 | 97.4 | 96.9 | 95.7 | 90.1 | 94.2 | 95.8 |
| Pystyn, mutta se on vaikeaa | | 1.4 | .7 | 2.8 | 1.7 | 2.5 | 3.7 | 7.0 | 4.4 | 3.1 |
| En pysty | | .0 | .7 | 1.7 | .9 | .6 | .5 | 2.9 | 1.3 | 1.1 |
| Yhteensä | % | 100.0 | 100.0 | 100.0 | 100.0 | 100.0 | 100.0 | 100.0 | 100.0 | 100.0 |
| | N | 139 | 152 | 179 | 470 | 161 | 188 | 172 | 521 | 991 |
| Puuttuvia (N) | | 0 | 0 | 0 | 0 | 0 | 1 | 1 | 2 | 2 |

Kaikki alueet yhteensä

| | Ikäryhmä | Miehet | | | | Naiset | | | | Yht. |
|-----------------------------|----------|--------|-------|-------|-------|--------|-------|-------|-------|-------|
| | | 45-54 | 55-64 | 65-74 | Yht. | 45-54 | 55-64 | 65-74 | Yht. | |
| Pystyn ilman vaikeuksia | | 98.8 | 97.4 | 95.9 | 97.3 | 96.9 | 95.4 | 90.5 | 94.3 | 95.7 |
| Pystyn, mutta se on vaikeaa | | 1.2 | 2.1 | 3.5 | 2.4 | 2.9 | 4.1 | 7.4 | 4.7 | 3.6 |
| En pysty | | .0 | .4 | .6 | .4 | .2 | .6 | 2.2 | 1.0 | .7 |
| Yhteensä | % | 100.0 | 100.0 | 100.0 | 100.0 | 100.0 | 100.0 | 100.0 | 100.0 | 100.0 |
| | N | 407 | 469 | 513 | 1389 | 520 | 540 | 503 | 1563 | 2952 |
| Puuttuvia (N) | | 1 | 3 | 8 | 12 | 0 | 5 | 5 | 10 | 22 |

70_4. Pystyttkö yleensä kävelemään noin puoli kilometriä levähtämättä?

Etelä-Pohjanmaan sairaanhoitopiiri

| | Ikäryhmä | Miehet | | | | Naiset | | | | Yht. |
|-----------------------------|----------|--------|-------|-------|-------|--------|-------|-------|-------|-------|
| | | 45-54 | 55-64 | 65-74 | Yht. | 45-54 | 55-64 | 65-74 | Yht. | |
| Pystyn ilman vaikeuksia | | 96.3 | 96.8 | 90.3 | 94.3 | 94.2 | 95.0 | 87.8 | 92.4 | 93.3 |
| Pystyn, mutta se on vaikeaa | | 2.2 | 3.2 | 4.2 | 3.3 | 5.2 | 3.3 | 6.7 | 5.0 | 4.2 |
| En pysty | | 1.5 | .0 | 5.5 | 2.4 | .6 | 1.7 | 5.5 | 2.5 | 2.5 |
| Yhteensä | % | 100.0 | 100.0 | 100.0 | 100.0 | 100.0 | 100.0 | 100.0 | 100.0 | 100.0 |
| | N | 135 | 156 | 165 | 456 | 172 | 180 | 164 | 516 | 972 |
| Puuttuvia (N) | | 0 | 1 | 6 | 7 | 0 | 5 | 2 | 7 | 14 |

Keski-Suomen sairaanhoitopiiri

| | Ikäryhmä | Miehet | | | | Naiset | | | | Yht. |
|-----------------------------|----------|--------|-------|-------|-------|--------|-------|-------|-------|-------|
| | | 45-54 | 55-64 | 65-74 | Yht. | 45-54 | 55-64 | 65-74 | Yht. | |
| Pystyn ilman vaikeuksia | | 97.8 | 92.5 | 95.3 | 95.1 | 96.8 | 94.1 | 86.9 | 92.7 | 93.8 |
| Pystyn, mutta se on vaikeaa | | 2.2 | 4.3 | 2.9 | 3.2 | 2.2 | 3.6 | 7.7 | 4.4 | 3.8 |
| En pysty | | .0 | 3.1 | 1.8 | 1.7 | 1.1 | 2.4 | 5.4 | 2.9 | 2.3 |
| Yhteensä | % | 100.0 | 100.0 | 100.0 | 100.0 | 100.0 | 100.0 | 100.0 | 100.0 | 100.0 |
| | N | 134 | 161 | 170 | 465 | 186 | 169 | 168 | 523 | 988 |
| Puuttuvia (N) | | 0 | 2 | 1 | 3 | 1 | 2 | 1 | 4 | 7 |

Pirkanmaan sairaanhoitopiiri

| | Ikäryhmä | Miehet | | | | Naiset | | | | Yht. |
|-----------------------------|----------|--------|-------|-------|-------|--------|-------|-------|-------|-------|
| | | 45-54 | 55-64 | 65-74 | Yht. | 45-54 | 55-64 | 65-74 | Yht. | |
| Pystyn ilman vaikeuksia | | 98.6 | 96.1 | 89.4 | 94.3 | 95.7 | 95.2 | 90.1 | 93.7 | 93.9 |
| Pystyn, mutta se on vaikeaa | | 1.4 | 3.3 | 4.5 | 3.2 | 2.5 | 2.7 | 4.7 | 3.3 | 3.2 |
| En pysty | | .0 | .7 | 6.1 | 2.6 | 1.9 | 2.1 | 5.2 | 3.1 | 2.8 |
| Yhteensä | % | 100.0 | 100.0 | 100.0 | 100.0 | 100.0 | 100.0 | 100.0 | 100.0 | 100.0 |
| | N | 139 | 152 | 179 | 470 | 161 | 187 | 172 | 520 | 990 |
| Puuttuvia (N) | | 0 | 0 | 0 | 0 | 0 | 2 | 1 | 3 | 3 |

Kaikki alueet yhteensä

| | Ikäryhmä | Miehet | | | | Naiset | | | | Yht. |
|-----------------------------|----------|--------|-------|-------|-------|--------|-------|-------|-------|-------|
| | | 45-54 | 55-64 | 65-74 | Yht. | 45-54 | 55-64 | 65-74 | Yht. | |
| Pystyn ilman vaikeuksia | | 97.5 | 95.1 | 91.6 | 94.5 | 95.6 | 94.8 | 88.3 | 92.9 | 93.7 |
| Pystyn, mutta se on vaikeaa | | 2.0 | 3.6 | 3.9 | 3.2 | 3.3 | 3.2 | 6.3 | 4.2 | 3.8 |
| En pysty | | .5 | 1.3 | 4.5 | 2.2 | 1.2 | 2.1 | 5.4 | 2.8 | 2.5 |
| Yhteensä | % | 100.0 | 100.0 | 100.0 | 100.0 | 100.0 | 100.0 | 100.0 | 100.0 | 100.0 |
| | N | 408 | 469 | 514 | 1391 | 519 | 536 | 504 | 1559 | 2950 |
| Puuttuvia (N) | | 0 | 3 | 7 | 10 | 1 | 9 | 4 | 14 | 24 |

70_5. Pystyttekö yleensä kantamaan noin 5 kg:n painoisen taakan vähintään sata metriä?

Etelä-Pohjanmaan sairaanhoitopiiri

| Ikäryhmä | Miehet | | | | Naiset | | | | Yht. |
|-----------------------------|--------|-------|-------|-------|--------|-------|-------|-------|-------|
| | 45-54 | 55-64 | 65-74 | Yht. | 45-54 | 55-64 | 65-74 | Yht. | |
| Pystyn ilman vaikeuksia | 94.8 | 96.8 | 90.9 | 94.1 | 90.6 | 87.4 | 83.2 | 87.2 | 90.4 |
| Pystyn, mutta se on vaikeaa | 3.7 | 2.6 | 5.5 | 4.0 | 7.0 | 7.1 | 13.7 | 9.1 | 6.7 |
| En pysty | 1.5 | .6 | 3.7 | 2.0 | 2.3 | 5.5 | 3.1 | 3.7 | 2.9 |
| Yhteensä | % | 100.0 | 100.0 | 100.0 | 100.0 | 100.0 | 100.0 | 100.0 | 100.0 |
| | N | 135 | 156 | 164 | 455 | 171 | 182 | 161 | 514 |
| Puuttuvia (N) | | 0 | 1 | 7 | 8 | 1 | 3 | 5 | 9 |

Keski-Suomen sairaanhoitopiiri

| Ikäryhmä | Miehet | | | | Naiset | | | | Yht. |
|-----------------------------|--------|-------|-------|-------|--------|-------|-------|-------|-------|
| | 45-54 | 55-64 | 65-74 | Yht. | 45-54 | 55-64 | 65-74 | Yht. | |
| Pystyn ilman vaikeuksia | 97.0 | 95.0 | 95.3 | 95.7 | 93.6 | 89.9 | 81.0 | 88.3 | 91.8 |
| Pystyn, mutta se on vaikeaa | 3.0 | 2.5 | 2.9 | 2.8 | 5.3 | 8.3 | 14.3 | 9.2 | 6.2 |
| En pysty | .0 | 2.5 | 1.8 | 1.5 | 1.1 | 1.8 | 4.8 | 2.5 | 2.0 |
| Yhteensä | % | 100.0 | 100.0 | 100.0 | 100.0 | 100.0 | 100.0 | 100.0 | 100.0 |
| | N | 134 | 161 | 170 | 465 | 187 | 168 | 168 | 523 |
| Puuttuvia (N) | | 0 | 2 | 1 | 3 | 0 | 3 | 1 | 4 |

Pirkanmaan sairaanhoitopiiri

| Ikäryhmä | Miehet | | | | Naiset | | | | Yht. |
|-----------------------------|--------|-------|-------|-------|--------|-------|-------|-------|-------|
| | 45-54 | 55-64 | 65-74 | Yht. | 45-54 | 55-64 | 65-74 | Yht. | |
| Pystyn ilman vaikeuksia | 95.0 | 98.0 | 88.8 | 93.6 | 91.3 | 91.5 | 82.8 | 88.6 | 91.0 |
| Pystyn, mutta se on vaikeaa | 5.0 | 2.0 | 7.3 | 4.9 | 6.9 | 6.4 | 9.5 | 7.5 | 6.3 |
| En pysty | .0 | .0 | 3.9 | 1.5 | 1.9 | 2.1 | 7.7 | 3.9 | 2.7 |
| Yhteensä | % | 100.0 | 100.0 | 100.0 | 100.0 | 100.0 | 100.0 | 100.0 | 100.0 |
| | N | 139 | 152 | 179 | 470 | 160 | 188 | 169 | 517 |
| Puuttuvia (N) | | 0 | 0 | 0 | 0 | 1 | 1 | 4 | 6 |

Kaikki alueet yhteensä

| Ikäryhmä | Miehet | | | | Naiset | | | | Yht. |
|-----------------------------|--------|-------|-------|-------|--------|-------|-------|-------|-------|
| | 45-54 | 55-64 | 65-74 | Yht. | 45-54 | 55-64 | 65-74 | Yht. | |
| Pystyn ilman vaikeuksia | 95.6 | 96.6 | 91.6 | 94.5 | 91.9 | 89.6 | 82.3 | 88.0 | 91.1 |
| Pystyn, mutta se on vaikeaa | 3.9 | 2.3 | 5.3 | 3.9 | 6.4 | 7.2 | 12.4 | 8.6 | 6.4 |
| En pysty | .5 | 1.1 | 3.1 | 1.7 | 1.7 | 3.2 | 5.2 | 3.3 | 2.5 |
| Yhteensä | % | 100.0 | 100.0 | 100.0 | 100.0 | 100.0 | 100.0 | 100.0 | 100.0 |
| | N | 408 | 469 | 513 | 1390 | 518 | 538 | 498 | 1554 |
| Puuttuvia (N) | | 0 | 3 | 8 | 11 | 2 | 7 | 10 | 19 |

70_6. Pystyttekö yleensä juoksemaan noin sata metriä?

Etelä-Pohjanmaan sairaanhoitopiiri

| | Ikäryhmä | Miehet | | | | Naiset | | | | Yht. |
|-----------------------------|----------|--------|-------|-------|-------|--------|-------|-------|-------|-------|
| | | 45-54 | 55-64 | 65-74 | Yht. | 45-54 | 55-64 | 65-74 | Yht. | |
| Pystyn ilman vaikeuksia | | 88.9 | 79.4 | 67.3 | 77.8 | 80.1 | 64.4 | 50.6 | 65.4 | 71.3 |
| Pystyn, mutta se on vaikeaa | | 6.7 | 17.4 | 18.8 | 14.7 | 12.9 | 22.2 | 22.8 | 19.3 | 17.1 |
| En pysty | | 4.4 | 3.2 | 13.9 | 7.5 | 7.0 | 13.3 | 26.6 | 15.3 | 11.6 |
| Yhteensä | % | 100.0 | 100.0 | 100.0 | 100.0 | 100.0 | 100.0 | 100.0 | 100.0 | 100.0 |
| | N | 135 | 155 | 165 | 455 | 171 | 180 | 158 | 509 | 964 |
| Puuttuvia (N) | | 0 | 2 | 6 | 8 | 1 | 5 | 8 | 14 | 22 |

Keski-Suomen sairaanhoitopiiri

| | Ikäryhmä | Miehet | | | | Naiset | | | | Yht. |
|-----------------------------|----------|--------|-------|-------|-------|--------|-------|-------|-------|-------|
| | | 45-54 | 55-64 | 65-74 | Yht. | 45-54 | 55-64 | 65-74 | Yht. | |
| Pystyn ilman vaikeuksia | | 91.0 | 76.1 | 66.5 | 77.0 | 87.1 | 75.0 | 51.8 | 72.0 | 74.3 |
| Pystyn, mutta se on vaikeaa | | 6.0 | 13.2 | 18.0 | 12.8 | 8.6 | 10.1 | 23.8 | 13.9 | 13.4 |
| En pysty | | 3.0 | 10.7 | 15.6 | 10.2 | 4.3 | 14.9 | 24.4 | 14.1 | 12.3 |
| Yhteensä | % | 100.0 | 100.0 | 100.0 | 100.0 | 100.0 | 100.0 | 100.0 | 100.0 | 100.0 |
| | N | 134 | 159 | 167 | 460 | 186 | 168 | 164 | 518 | 978 |
| Puuttuvia (N) | | 0 | 4 | 4 | 8 | 1 | 3 | 5 | 9 | 17 |

Pirkanmaan sairaanhoitopiiri

| | Ikäryhmä | Miehet | | | | Naiset | | | | Yht. |
|-----------------------------|----------|--------|-------|-------|-------|--------|-------|-------|-------|-------|
| | | 45-54 | 55-64 | 65-74 | Yht. | 45-54 | 55-64 | 65-74 | Yht. | |
| Pystyn ilman vaikeuksia | | 87.8 | 81.5 | 65.9 | 77.4 | 80.7 | 68.4 | 52.6 | 67.1 | 72.0 |
| Pystyn, mutta se on vaikeaa | | 9.4 | 11.3 | 15.6 | 12.4 | 13.0 | 18.2 | 18.1 | 16.6 | 14.6 |
| En pysty | | 2.9 | 7.3 | 18.4 | 10.2 | 6.2 | 13.4 | 29.2 | 16.4 | 13.5 |
| Yhteensä | % | 100.0 | 100.0 | 100.0 | 100.0 | 100.0 | 100.0 | 100.0 | 100.0 | 100.0 |
| | N | 139 | 151 | 179 | 469 | 161 | 187 | 171 | 519 | 988 |
| Puuttuvia (N) | | 0 | 1 | 0 | 1 | 0 | 2 | 2 | 4 | 5 |

Kaikki alueet yhteensä

| | Ikäryhmä | Miehet | | | | Naiset | | | | Yht. |
|-----------------------------|----------|--------|-------|-------|-------|--------|-------|-------|-------|-------|
| | | 45-54 | 55-64 | 65-74 | Yht. | 45-54 | 55-64 | 65-74 | Yht. | |
| Pystyn ilman vaikeuksia | | 89.2 | 78.9 | 66.5 | 77.4 | 82.8 | 69.2 | 51.7 | 68.2 | 72.5 |
| Pystyn, mutta se on vaikeaa | | 7.4 | 14.0 | 17.4 | 13.3 | 11.4 | 17.0 | 21.5 | 16.6 | 15.0 |
| En pysty | | 3.4 | 7.1 | 16.0 | 9.3 | 5.8 | 13.8 | 26.8 | 15.3 | 12.5 |
| Yhteensä | % | 100.0 | 100.0 | 100.0 | 100.0 | 100.0 | 100.0 | 100.0 | 100.0 | 100.0 |
| | N | 408 | 465 | 511 | 1384 | 518 | 535 | 493 | 1546 | 2930 |
| Puuttuvia (N) | | 0 | 7 | 10 | 17 | 2 | 10 | 15 | 27 | 44 |

70_7. Pystyttkö yleensä juoksemaan yli puoli kilometriä?

Etelä-Pohjanmaan sairaanhoitopiiri

| | Ikäryhmä | Miehet | | | | Naiset | | | | Yht. |
|-----------------------------|----------|--------|-------|-------|-------|--------|-------|-------|-------|-------|
| | | 45-54 | 55-64 | 65-74 | Yht. | 45-54 | 55-64 | 65-74 | Yht. | |
| Pystyn ilman vaikeuksia | | 73.9 | 57.8 | 40.3 | 56.4 | 48.5 | 37.0 | 15.3 | 34.3 | 44.8 |
| Pystyn, mutta se on vaikeaa | | 16.4 | 23.4 | 27.0 | 22.6 | 34.3 | 28.9 | 26.7 | 30.1 | 26.5 |
| En pysty | | 9.7 | 18.8 | 32.7 | 21.0 | 17.2 | 34.1 | 58.0 | 35.6 | 28.6 |
| Yhteensä | % | 100.0 | 100.0 | 100.0 | 100.0 | 100.0 | 100.0 | 100.0 | 100.0 | 100.0 |
| | N | 134 | 154 | 159 | 447 | 169 | 173 | 150 | 492 | 939 |
| Puuttuvia (N) | | 1 | 3 | 12 | 16 | 3 | 12 | 16 | 31 | 47 |

Keski-Suomen sairaanhoitopiiri

| | Ikäryhmä | Miehet | | | | Naiset | | | | Yht. |
|-----------------------------|----------|--------|-------|-------|-------|--------|-------|-------|-------|-------|
| | | 45-54 | 55-64 | 65-74 | Yht. | 45-54 | 55-64 | 65-74 | Yht. | |
| Pystyn ilman vaikeuksia | | 77.4 | 57.2 | 38.8 | 56.6 | 56.5 | 42.0 | 16.6 | 39.4 | 47.5 |
| Pystyn, mutta se on vaikeaa | | 15.0 | 20.1 | 26.9 | 21.0 | 29.9 | 30.9 | 36.9 | 32.4 | 27.0 |
| En pysty | | 7.5 | 22.6 | 34.4 | 22.3 | 13.6 | 27.2 | 46.5 | 28.2 | 25.4 |
| Yhteensä | % | 100.0 | 100.0 | 100.0 | 100.0 | 100.0 | 100.0 | 100.0 | 100.0 | 100.0 |
| | N | 133 | 159 | 160 | 452 | 184 | 162 | 157 | 503 | 955 |
| Puuttuvia (N) | | 1 | 4 | 11 | 16 | 3 | 9 | 12 | 24 | 40 |

Pirkanmaan sairaanhoitopiiri

| | Ikäryhmä | Miehet | | | | Naiset | | | | Yht. |
|-----------------------------|----------|--------|-------|-------|-------|--------|-------|-------|-------|-------|
| | | 45-54 | 55-64 | 65-74 | Yht. | 45-54 | 55-64 | 65-74 | Yht. | |
| Pystyn ilman vaikeuksia | | 75.9 | 61.8 | 35.6 | 56.0 | 58.5 | 39.6 | 17.1 | 38.0 | 46.5 |
| Pystyn, mutta se on vaikeaa | | 16.8 | 21.1 | 31.1 | 23.6 | 20.8 | 29.9 | 30.6 | 27.3 | 25.6 |
| En pysty | | 7.3 | 17.1 | 33.3 | 20.4 | 20.8 | 30.5 | 52.4 | 34.7 | 27.9 |
| Yhteensä | % | 100.0 | 100.0 | 100.0 | 100.0 | 100.0 | 100.0 | 100.0 | 100.0 | 100.0 |
| | N | 137 | 152 | 177 | 466 | 159 | 187 | 170 | 516 | 982 |
| Puuttuvia (N) | | 2 | 0 | 2 | 4 | 2 | 2 | 3 | 7 | 11 |

Kaikki alueet yhteensä

| | Ikäryhmä | Miehet | | | | Naiset | | | | Yht. |
|-----------------------------|----------|--------|-------|-------|-------|--------|-------|-------|-------|-------|
| | | 45-54 | 55-64 | 65-74 | Yht. | 45-54 | 55-64 | 65-74 | Yht. | |
| Pystyn ilman vaikeuksia | | 75.7 | 58.9 | 38.1 | 56.3 | 54.5 | 39.5 | 16.4 | 37.3 | 46.3 |
| Pystyn, mutta se on vaikeaa | | 16.1 | 21.5 | 28.4 | 22.4 | 28.5 | 29.9 | 31.4 | 29.9 | 26.4 |
| En pysty | | 8.2 | 19.6 | 33.5 | 21.2 | 17.0 | 30.7 | 52.2 | 32.8 | 27.3 |
| Yhteensä | % | 100.0 | 100.0 | 100.0 | 100.0 | 100.0 | 100.0 | 100.0 | 100.0 | 100.0 |
| | N | 404 | 465 | 496 | 1365 | 512 | 522 | 477 | 1511 | 2876 |
| Puuttuvia (N) | | 4 | 7 | 25 | 36 | 8 | 23 | 31 | 62 | 98 |

70_8. Pystyttekö yleensä ajamaan polkupyörää?

Etelä-Pohjanmaan sairaanhoitopiiri

| | Ikäryhmä | Miehet | | | | Naiset | | | | Yht. |
|-----------------------------|----------|--------|-------|-------|-------|--------|-------|-------|-------|-------|
| | | 45-54 | 55-64 | 65-74 | Yht. | 45-54 | 55-64 | 65-74 | Yht. | |
| Pystyn ilman vaikeuksia | | 99.3 | 97.4 | 88.3 | 94.7 | 94.2 | 95.1 | 85.8 | 91.8 | 93.2 |
| Pystyn, mutta se on vaikeaa | | .7 | 2.6 | 8.6 | 4.2 | 4.7 | 2.2 | 5.6 | 4.1 | 4.1 |
| En pysty | | .0 | .0 | 3.1 | 1.1 | 1.2 | 2.7 | 8.6 | 4.1 | 2.7 |
| Yhteensä | % | 100.0 | 100.0 | 100.0 | 100.0 | 100.0 | 100.0 | 100.0 | 100.0 | 100.0 |
| | N | 135 | 156 | 163 | 454 | 171 | 182 | 162 | 515 | 969 |
| Puuttuvia (N) | | 0 | 1 | 8 | 9 | 1 | 3 | 4 | 8 | 17 |

Keski-Suomen sairaanhoitopiiri

| | Ikäryhmä | Miehet | | | | Naiset | | | | Yht. |
|-----------------------------|----------|--------|-------|-------|-------|--------|-------|-------|-------|-------|
| | | 45-54 | 55-64 | 65-74 | Yht. | 45-54 | 55-64 | 65-74 | Yht. | |
| Pystyn ilman vaikeuksia | | 97.8 | 87.5 | 90.5 | 91.6 | 91.9 | 93.4 | 76.5 | 87.5 | 89.4 |
| Pystyn, mutta se on vaikeaa | | 1.5 | 7.5 | 4.7 | 4.8 | 5.4 | 3.6 | 9.0 | 6.0 | 5.4 |
| En pysty | | .7 | 5.0 | 4.7 | 3.7 | 2.7 | 3.0 | 14.5 | 6.6 | 5.2 |
| Yhteensä | % | 100.0 | 100.0 | 100.0 | 100.0 | 100.0 | 100.0 | 100.0 | 100.0 | 100.0 |
| | N | 134 | 160 | 169 | 463 | 185 | 167 | 166 | 518 | 981 |
| Puuttuvia (N) | | 0 | 3 | 2 | 5 | 2 | 4 | 3 | 9 | 14 |

Pirkanmaan sairaanhoitopiiri

| | Ikäryhmä | Miehet | | | | Naiset | | | | Yht. |
|-----------------------------|----------|--------|-------|-------|-------|--------|-------|-------|-------|-------|
| | | 45-54 | 55-64 | 65-74 | Yht. | 45-54 | 55-64 | 65-74 | Yht. | |
| Pystyn ilman vaikeuksia | | 97.1 | 93.4 | 86.5 | 91.9 | 92.5 | 90.4 | 73.5 | 85.5 | 88.6 |
| Pystyn, mutta se on vaikeaa | | 2.9 | 5.3 | 5.1 | 4.5 | 5.0 | 6.9 | 8.2 | 6.7 | 5.7 |
| En pysty | | .0 | 1.3 | 8.4 | 3.6 | 2.5 | 2.7 | 18.2 | 7.7 | 5.8 |
| Yhteensä | % | 100.0 | 100.0 | 100.0 | 100.0 | 100.0 | 100.0 | 100.0 | 100.0 | 100.0 |
| | N | 139 | 151 | 178 | 468 | 161 | 188 | 170 | 519 | 987 |
| Puuttuvia (N) | | 0 | 1 | 1 | 2 | 0 | 1 | 3 | 4 | 6 |

Kaikki alueet yhteensä

| | Ikäryhmä | Miehet | | | | Naiset | | | | Yht. |
|-----------------------------|----------|--------|-------|-------|-------|--------|-------|-------|-------|-------|
| | | 45-54 | 55-64 | 65-74 | Yht. | 45-54 | 55-64 | 65-74 | Yht. | |
| Pystyn ilman vaikeuksia | | 98.0 | 92.7 | 88.4 | 92.7 | 92.8 | 92.9 | 78.5 | 88.3 | 90.4 |
| Pystyn, mutta se on vaikeaa | | 1.7 | 5.1 | 6.1 | 4.5 | 5.0 | 4.3 | 7.6 | 5.6 | 5.1 |
| En pysty | | .2 | 2.1 | 5.5 | 2.8 | 2.1 | 2.8 | 13.9 | 6.1 | 4.6 |
| Yhteensä | % | 100.0 | 100.0 | 100.0 | 100.0 | 100.0 | 100.0 | 100.0 | 100.0 | 100.0 |
| | N | 408 | 467 | 510 | 1385 | 517 | 537 | 498 | 1552 | 2937 |
| Puuttuvia (N) | | 0 | 5 | 11 | 16 | 3 | 8 | 10 | 21 | 37 |

70_9. Pystyttkö yleensä matkustamaan junalla, linja-autolla tai raitiovaunulla?

Etelä-Pohjanmaan sairaanhoitopiiri

| Ikäryhmä | Miehet | | | | Naiset | | | | Yht. |
|-----------------------------|--------|-------|-------|-------|--------|-------|-------|-------|-------|
| | 45-54 | 55-64 | 65-74 | Yht. | 45-54 | 55-64 | 65-74 | Yht. | |
| Pystyn ilman vaikeuksia | 98.5 | 100.0 | 98.2 | 98.9 | 95.9 | 95.6 | 93.2 | 94.9 | 96.8 |
| Pystyn, mutta se on vaikeaa | 1.5 | .0 | .6 | .7 | 2.4 | 3.9 | 6.2 | 4.1 | 2.5 |
| En pysty | .0 | .0 | 1.2 | .4 | 1.8 | .6 | .6 | 1.0 | .7 |
| Yhteensä % | 100.0 | 100.0 | 100.0 | 100.0 | 100.0 | 100.0 | 100.0 | 100.0 | 100.0 |
| Yhteensä N | 135 | 155 | 163 | 453 | 170 | 181 | 161 | 512 | 965 |
| Puuttuvia (N) | 0 | 2 | 8 | 10 | 2 | 4 | 5 | 11 | 21 |

Keski-Suomen sairaanhoitopiiri

| Ikäryhmä | Miehet | | | | Naiset | | | | Yht. |
|-----------------------------|--------|-------|-------|-------|--------|-------|-------|-------|-------|
| | 45-54 | 55-64 | 65-74 | Yht. | 45-54 | 55-64 | 65-74 | Yht. | |
| Pystyn ilman vaikeuksia | 99.3 | 95.7 | 97.6 | 97.4 | 96.8 | 96.4 | 94.0 | 95.8 | 96.5 |
| Pystyn, mutta se on vaikeaa | .7 | 1.2 | 1.8 | 1.3 | 2.7 | 3.6 | 3.6 | 3.3 | 2.3 |
| En pysty | .0 | 3.1 | .6 | 1.3 | .5 | .0 | 2.4 | 1.0 | 1.1 |
| Yhteensä % | 100.0 | 100.0 | 100.0 | 100.0 | 100.0 | 100.0 | 100.0 | 100.0 | 100.0 |
| Yhteensä N | 134 | 162 | 167 | 463 | 187 | 168 | 166 | 521 | 984 |
| Puuttuvia (N) | 0 | 1 | 4 | 5 | 0 | 3 | 3 | 6 | 11 |

Pirkanmaan sairaanhoitopiiri

| Ikäryhmä | Miehet | | | | Naiset | | | | Yht. |
|-----------------------------|--------|-------|-------|-------|--------|-------|-------|-------|-------|
| | 45-54 | 55-64 | 65-74 | Yht. | 45-54 | 55-64 | 65-74 | Yht. | |
| Pystyn ilman vaikeuksia | 99.3 | 98.7 | 97.2 | 98.3 | 95.0 | 98.4 | 94.7 | 96.2 | 97.2 |
| Pystyn, mutta se on vaikeaa | .7 | 1.3 | 1.1 | 1.1 | 4.3 | 1.1 | 3.5 | 2.9 | 2.0 |
| En pysty | .0 | .0 | 1.7 | .6 | .6 | .5 | 1.8 | 1.0 | .8 |
| Yhteensä % | 100.0 | 100.0 | 100.0 | 100.0 | 100.0 | 100.0 | 100.0 | 100.0 | 100.0 |
| Yhteensä N | 139 | 151 | 178 | 468 | 161 | 188 | 171 | 520 | 988 |
| Puuttuvia (N) | 0 | 1 | 1 | 2 | 0 | 1 | 2 | 3 | 5 |

Kaikki alueet yhteensä

| Ikäryhmä | Miehet | | | | Naiset | | | | Yht. |
|-----------------------------|--------|-------|-------|-------|--------|-------|-------|-------|-------|
| | 45-54 | 55-64 | 65-74 | Yht. | 45-54 | 55-64 | 65-74 | Yht. | |
| Pystyn ilman vaikeuksia | 99.0 | 98.1 | 97.6 | 98.2 | 95.9 | 96.8 | 94.0 | 95.6 | 96.8 |
| Pystyn, mutta se on vaikeaa | 1.0 | .9 | 1.2 | 1.0 | 3.1 | 2.8 | 4.4 | 3.4 | 2.3 |
| En pysty | .0 | 1.1 | 1.2 | .8 | 1.0 | .4 | 1.6 | 1.0 | .9 |
| Yhteensä % | 100.0 | 100.0 | 100.0 | 100.0 | 100.0 | 100.0 | 100.0 | 100.0 | 100.0 |
| Yhteensä N | 408 | 468 | 508 | 1384 | 518 | 537 | 498 | 1553 | 2937 |
| Puuttuvia (N) | 0 | 4 | 13 | 17 | 2 | 8 | 10 | 20 | 37 |

70_10. Pystyttkö yleensä lukemaan tavallista sanomalehteä (silmälaseilla tai ilman)?

Etelä-Pohjanmaan sairaanhoitopiiri

| Ikäryhmä | Miehet | | | | Naiset | | | | Yht. |
|-----------------------------|--------|-------|-------|-------|--------|-------|-------|-------|-------|
| | 45-54 | 55-64 | 65-74 | Yht. | 45-54 | 55-64 | 65-74 | Yht. | |
| Pystyn ilman vaikeuksia | 94.8 | 96.1 | 93.9 | 94.9 | 98.8 | 96.7 | 92.7 | 96.1 | 95.6 |
| Pystyn, mutta se on vaikeaa | 3.7 | 3.3 | 4.2 | 3.8 | 1.2 | 2.2 | 3.7 | 2.3 | 3.0 |
| En pysty | 1.5 | .7 | 1.8 | 1.3 | .0 | 1.1 | 3.7 | 1.5 | 1.4 |
| Yhteensä | 100.0 | 100.0 | 100.0 | 100.0 | 100.0 | 100.0 | 100.0 | 100.0 | 100.0 |
| N | 135 | 153 | 165 | 453 | 172 | 182 | 164 | 518 | 971 |
| Puuttuvia (N) | 0 | 4 | 6 | 10 | 0 | 3 | 2 | 5 | 15 |

Keski-Suomen sairaanhoitopiiri

| Ikäryhmä | Miehet | | | | Naiset | | | | Yht. |
|-----------------------------|--------|-------|-------|-------|--------|-------|-------|-------|-------|
| | 45-54 | 55-64 | 65-74 | Yht. | 45-54 | 55-64 | 65-74 | Yht. | |
| Pystyn ilman vaikeuksia | 97.7 | 93.2 | 97.0 | 95.9 | 97.3 | 97.1 | 95.2 | 96.6 | 96.3 |
| Pystyn, mutta se on vaikeaa | 1.5 | 4.9 | 1.8 | 2.8 | 1.1 | 1.2 | 3.6 | 1.9 | 2.3 |
| En pysty | .8 | 1.9 | 1.2 | 1.3 | 1.6 | 1.8 | 1.2 | 1.5 | 1.4 |
| Yhteensä | 100.0 | 100.0 | 100.0 | 100.0 | 100.0 | 100.0 | 100.0 | 100.0 | 100.0 |
| N | 133 | 162 | 169 | 464 | 187 | 170 | 167 | 524 | 988 |
| Puuttuvia (N) | 1 | 1 | 2 | 4 | 0 | 1 | 2 | 3 | 7 |

Pirkanmaan sairaanhoitopiiri

| Ikäryhmä | Miehet | | | | Naiset | | | | Yht. |
|-----------------------------|--------|-------|-------|-------|--------|-------|-------|-------|-------|
| | 45-54 | 55-64 | 65-74 | Yht. | 45-54 | 55-64 | 65-74 | Yht. | |
| Pystyn ilman vaikeuksia | 99.3 | 97.4 | 97.2 | 97.9 | 98.1 | 97.3 | 95.3 | 96.9 | 97.4 |
| Pystyn, mutta se on vaikeaa | .0 | 2.6 | 2.2 | 1.7 | 1.9 | 1.6 | 3.5 | 2.3 | 2.0 |
| En pysty | .7 | .0 | .6 | .4 | .0 | 1.1 | 1.2 | .8 | .6 |
| Yhteensä | 100.0 | 100.0 | 100.0 | 100.0 | 100.0 | 100.0 | 100.0 | 100.0 | 100.0 |
| N | 139 | 152 | 178 | 469 | 161 | 188 | 172 | 521 | 990 |
| Puuttuvia (N) | 0 | 0 | 1 | 1 | 0 | 1 | 1 | 2 | 3 |

Kaikki alueet yhteensä

| Ikäryhmä | Miehet | | | | Naiset | | | | Yht. |
|-----------------------------|--------|-------|-------|-------|--------|-------|-------|-------|-------|
| | 45-54 | 55-64 | 65-74 | Yht. | 45-54 | 55-64 | 65-74 | Yht. | |
| Pystyn ilman vaikeuksia | 97.3 | 95.5 | 96.1 | 96.2 | 98.1 | 97.0 | 94.4 | 96.5 | 96.4 |
| Pystyn, mutta se on vaikeaa | 1.7 | 3.6 | 2.7 | 2.7 | 1.3 | 1.7 | 3.6 | 2.2 | 2.4 |
| En pysty | 1.0 | .9 | 1.2 | 1.0 | .6 | 1.3 | 2.0 | 1.3 | 1.2 |
| Yhteensä | 100.0 | 100.0 | 100.0 | 100.0 | 100.0 | 100.0 | 100.0 | 100.0 | 100.0 |
| N | 407 | 467 | 512 | 1386 | 520 | 540 | 503 | 1563 | 2949 |
| Puuttuvia (N) | 1 | 5 | 9 | 15 | 0 | 5 | 5 | 10 | 25 |

70_11. Pystyttkö yleensä kuulemaan, mitä useamman henkilön välisessä keskustelussa sanotaan (kuulokojeen kanssa tai ilman)?

Etelä-Pohjanmaan sairaanhoitopiiri

| Ikäryhmä | Miehet | | | | Naiset | | | | Yht. |
|-----------------------------|--------|-------|-------|-------|--------|-------|-------|-------|-------|
| | 45-54 | 55-64 | 65-74 | Yht. | 45-54 | 55-64 | 65-74 | Yht. | |
| Pystyn ilman vaikeuksia | 92.5 | 92.3 | 83.0 | 89.0 | 96.5 | 92.2 | 87.9 | 92.2 | 90.7 |
| Pystyn, mutta se on vaikeaa | 6.7 | 6.5 | 14.5 | 9.5 | 2.9 | 7.8 | 11.5 | 7.4 | 8.4 |
| En pysty | .7 | 1.3 | 2.4 | 1.5 | .6 | .0 | .6 | .4 | .9 |
| Yhteensä | 100.0 | 100.0 | 100.0 | 100.0 | 100.0 | 100.0 | 100.0 | 100.0 | 100.0 |
| N | 134 | 155 | 165 | 454 | 171 | 180 | 165 | 516 | 970 |
| Puuttuvia (N) | 1 | 2 | 6 | 9 | 1 | 5 | 1 | 7 | 16 |

Keski-Suomen sairaanhoitopiiri

| Ikäryhmä | Miehet | | | | Naiset | | | | Yht. |
|-----------------------------|--------|-------|-------|-------|--------|-------|-------|-------|-------|
| | 45-54 | 55-64 | 65-74 | Yht. | 45-54 | 55-64 | 65-74 | Yht. | |
| Pystyn ilman vaikeuksia | 94.7 | 92.6 | 84.7 | 90.3 | 98.4 | 91.2 | 83.1 | 91.2 | 90.8 |
| Pystyn, mutta se on vaikeaa | 4.5 | 6.2 | 12.9 | 8.2 | 1.6 | 8.8 | 15.7 | 8.4 | 8.3 |
| En pysty | .8 | 1.2 | 2.4 | 1.5 | .0 | .0 | 1.2 | .4 | .9 |
| Yhteensä | 100.0 | 100.0 | 100.0 | 100.0 | 100.0 | 100.0 | 100.0 | 100.0 | 100.0 |
| N | 133 | 162 | 170 | 465 | 185 | 170 | 166 | 521 | 986 |
| Puuttuvia (N) | 1 | 1 | 1 | 3 | 2 | 1 | 3 | 6 | 9 |

Pirkanmaan sairaanhoitopiiri

| Ikäryhmä | Miehet | | | | Naiset | | | | Yht. |
|-----------------------------|--------|-------|-------|-------|--------|-------|-------|-------|-------|
| | 45-54 | 55-64 | 65-74 | Yht. | 45-54 | 55-64 | 65-74 | Yht. | |
| Pystyn ilman vaikeuksia | 94.2 | 94.1 | 84.4 | 90.4 | 94.4 | 94.1 | 86.0 | 91.5 | 91.0 |
| Pystyn, mutta se on vaikeaa | 4.3 | 5.9 | 15.1 | 8.9 | 5.0 | 4.8 | 12.3 | 7.3 | 8.1 |
| En pysty | 1.4 | .0 | .6 | .6 | .6 | 1.1 | 1.8 | 1.2 | .9 |
| Yhteensä | 100.0 | 100.0 | 100.0 | 100.0 | 100.0 | 100.0 | 100.0 | 100.0 | 100.0 |
| N | 139 | 152 | 179 | 470 | 161 | 188 | 171 | 520 | 990 |
| Puuttuvia (N) | 0 | 0 | 0 | 0 | 0 | 1 | 2 | 3 | 3 |

Kaikki alueet yhteensä

| Ikäryhmä | Miehet | | | | Naiset | | | | Yht. |
|-----------------------------|--------|-------|-------|-------|--------|-------|-------|-------|-------|
| | 45-54 | 55-64 | 65-74 | Yht. | 45-54 | 55-64 | 65-74 | Yht. | |
| Pystyn ilman vaikeuksia | 93.8 | 93.0 | 84.0 | 89.9 | 96.5 | 92.6 | 85.7 | 91.7 | 90.8 |
| Pystyn, mutta se on vaikeaa | 5.2 | 6.2 | 14.2 | 8.9 | 3.1 | 7.1 | 13.1 | 7.7 | 8.2 |
| En pysty | 1.0 | .9 | 1.8 | 1.2 | .4 | .4 | 1.2 | .6 | .9 |
| Yhteensä | 100.0 | 100.0 | 100.0 | 100.0 | 100.0 | 100.0 | 100.0 | 100.0 | 100.0 |
| N | 406 | 469 | 514 | 1389 | 517 | 538 | 502 | 1557 | 2946 |
| Puuttuvia (N) | 2 | 3 | 7 | 12 | 3 | 7 | 6 | 16 | 28 |

71. Käytättekö tietokonetta?

Etelä-Pohjanmaan sairaanhoitopiiri

| | | Miehet | | | | Naiset | | | | Yht. |
|---------------|---|--------|-------|-------|-------|--------|-------|-------|-------|-------|
| Ikäryhmä | | 45-54 | 55-64 | 65-74 | Yht. | 45-54 | 55-64 | 65-74 | Yht. | |
| En | | 23.3 | 36.6 | 65.5 | 43.2 | 9.3 | 39.3 | 78.8 | 41.6 | 42.3 |
| Kyllä | | 76.7 | 63.4 | 34.5 | 56.8 | 90.7 | 60.7 | 21.3 | 58.4 | 57.7 |
| Yhteensä | % | 100.0 | 100.0 | 100.0 | 100.0 | 100.0 | 100.0 | 100.0 | 100.0 | 100.0 |
| | N | 133 | 153 | 165 | 451 | 172 | 183 | 160 | 515 | 966 |
| Puuttuvia (N) | | 2 | 4 | 6 | 12 | 0 | 2 | 6 | 8 | 20 |

Keski-Suomen sairaanhoitopiiri

| | | Miehet | | | | Naiset | | | | Yht. |
|---------------|---|--------|-------|-------|-------|--------|-------|-------|-------|-------|
| Ikäryhmä | | 45-54 | 55-64 | 65-74 | Yht. | 45-54 | 55-64 | 65-74 | Yht. | |
| En | | 13.4 | 34.0 | 65.3 | 39.5 | 10.8 | 34.7 | 70.9 | 37.6 | 38.5 |
| Kyllä | | 86.6 | 66.0 | 34.7 | 60.5 | 89.2 | 65.3 | 29.1 | 62.4 | 61.5 |
| Yhteensä | % | 100.0 | 100.0 | 100.0 | 100.0 | 100.0 | 100.0 | 100.0 | 100.0 | 100.0 |
| | N | 134 | 162 | 170 | 466 | 186 | 170 | 165 | 521 | 987 |
| Puuttuvia (N) | | 0 | 1 | 1 | 2 | 1 | 1 | 4 | 6 | 8 |

Pirkanmaan sairaanhoitopiiri

| | | Miehet | | | | Naiset | | | | Yht. |
|---------------|---|--------|-------|-------|-------|--------|-------|-------|-------|-------|
| Ikäryhmä | | 45-54 | 55-64 | 65-74 | Yht. | 45-54 | 55-64 | 65-74 | Yht. | |
| En | | 10.8 | 32.2 | 61.0 | 36.8 | 13.7 | 31.2 | 70.3 | 38.7 | 37.8 |
| Kyllä | | 89.2 | 67.8 | 39.0 | 63.2 | 86.3 | 68.8 | 29.7 | 61.3 | 62.2 |
| Yhteensä | % | 100.0 | 100.0 | 100.0 | 100.0 | 100.0 | 100.0 | 100.0 | 100.0 | 100.0 |
| | N | 139 | 152 | 177 | 468 | 161 | 189 | 172 | 522 | 990 |
| Puuttuvia (N) | | 0 | 0 | 2 | 2 | 0 | 0 | 1 | 1 | 3 |

Kaikki alueet yhteensä

| | | Miehet | | | | Naiset | | | | Yht. |
|---------------|---|--------|-------|-------|-------|--------|-------|-------|-------|-------|
| Ikäryhmä | | 45-54 | 55-64 | 65-74 | Yht. | 45-54 | 55-64 | 65-74 | Yht. | |
| En | | 15.8 | 34.3 | 63.9 | 39.8 | 11.2 | 35.1 | 73.2 | 39.3 | 39.5 |
| Kyllä | | 84.2 | 65.7 | 36.1 | 60.2 | 88.8 | 64.9 | 26.8 | 60.7 | 60.5 |
| Yhteensä | % | 100.0 | 100.0 | 100.0 | 100.0 | 100.0 | 100.0 | 100.0 | 100.0 | 100.0 |
| | N | 406 | 467 | 512 | 1385 | 519 | 542 | 497 | 1558 | 2943 |
| Puuttuvia (N) | | 2 | 5 | 9 | 16 | 1 | 3 | 11 | 15 | 31 |

72_1. Käytättekö tietokonetta laskujen maksamiseen?

Etelä-Pohjanmaan sairaanhoitopiiri

| | Ikäryhmä | Miehet | | | | Naiset | | | | Yht. |
|-----------------------|----------|--------|-------|-------|-------|--------|-------|-------|-------|-------|
| | | 45-54 | 55-64 | 65-74 | Yht. | 45-54 | 55-64 | 65-74 | Yht. | |
| En | | 16.0 | 10.3 | 5.2 | 10.2 | 10.4 | 8.0 | 6.3 | 8.3 | 9.2 |
| Kyllä | | 60.3 | 51.0 | 25.2 | 44.5 | 79.8 | 50.9 | 13.9 | 48.6 | 46.7 |
| En käytä tietokonetta | | 23.7 | 38.6 | 69.7 | 45.2 | 9.8 | 41.1 | 79.7 | 43.1 | 44.1 |
| Yhteensä | % | 100.0 | 100.0 | 100.0 | 100.0 | 100.0 | 100.0 | 100.0 | 100.0 | 100.0 |
| | N | 131 | 145 | 155 | 431 | 163 | 175 | 158 | 496 | 927 |
| Puuttuvia (N) | | 4 | 12 | 16 | 32 | 9 | 10 | 8 | 27 | 59 |

Keski-Suomen sairaanhoitopiiri

| | Ikäryhmä | Miehet | | | | Naiset | | | | Yht. |
|-----------------------|----------|--------|-------|-------|-------|--------|-------|-------|-------|-------|
| | | 45-54 | 55-64 | 65-74 | Yht. | 45-54 | 55-64 | 65-74 | Yht. | |
| En | | 13.1 | 10.3 | 5.4 | 9.3 | 13.4 | 7.7 | 4.9 | 8.8 | 9.0 |
| Kyllä | | 73.1 | 54.5 | 28.6 | 50.2 | 75.4 | 54.5 | 23.8 | 51.9 | 51.1 |
| En käytä tietokonetta | | 13.8 | 35.3 | 66.1 | 40.5 | 11.2 | 37.8 | 71.3 | 39.3 | 39.9 |
| Yhteensä | % | 100.0 | 100.0 | 100.0 | 100.0 | 100.0 | 100.0 | 100.0 | 100.0 | 100.0 |
| | N | 130 | 156 | 168 | 454 | 179 | 156 | 164 | 499 | 953 |
| Puuttuvia (N) | | 4 | 7 | 3 | 14 | 8 | 15 | 5 | 28 | 42 |

Pirkanmaan sairaanhoitopiiri

| | Ikäryhmä | Miehet | | | | Naiset | | | | Yht. |
|-----------------------|----------|--------|-------|-------|-------|--------|-------|-------|-------|-------|
| | | 45-54 | 55-64 | 65-74 | Yht. | 45-54 | 55-64 | 65-74 | Yht. | |
| En | | 15.2 | 11.7 | 6.9 | 10.9 | 13.9 | 15.5 | 9.5 | 13.0 | 12.0 |
| Kyllä | | 73.9 | 54.5 | 31.0 | 51.4 | 72.2 | 52.9 | 18.9 | 47.7 | 49.4 |
| En käytä tietokonetta | | 10.9 | 33.8 | 62.1 | 37.6 | 13.9 | 31.6 | 71.6 | 39.3 | 38.5 |
| Yhteensä | % | 100.0 | 100.0 | 100.0 | 100.0 | 100.0 | 100.0 | 100.0 | 100.0 | 100.0 |
| | N | 138 | 145 | 174 | 457 | 158 | 187 | 169 | 514 | 971 |
| Puuttuvia (N) | | 1 | 7 | 5 | 13 | 3 | 2 | 4 | 9 | 22 |

Kaikki alueet yhteensä

| | Ikäryhmä | Miehet | | | | Naiset | | | | Yht. |
|-----------------------|----------|--------|-------|-------|-------|--------|-------|-------|-------|-------|
| | | 45-54 | 55-64 | 65-74 | Yht. | 45-54 | 55-64 | 65-74 | Yht. | |
| En | | 14.8 | 10.8 | 5.8 | 10.1 | 12.6 | 10.6 | 6.9 | 10.1 | 10.1 |
| Kyllä | | 69.2 | 53.4 | 28.4 | 48.8 | 75.8 | 52.7 | 18.9 | 49.4 | 49.1 |
| En käytä tietokonetta | | 16.0 | 35.9 | 65.8 | 41.1 | 11.6 | 36.7 | 74.1 | 40.6 | 40.8 |
| Yhteensä | % | 100.0 | 100.0 | 100.0 | 100.0 | 100.0 | 100.0 | 100.0 | 100.0 | 100.0 |
| | N | 399 | 446 | 497 | 1342 | 500 | 518 | 491 | 1509 | 2851 |
| Puuttuvia (N) | | 9 | 26 | 24 | 59 | 20 | 27 | 17 | 64 | 123 |

72_2. Käytättekö tietokonetta tiedon hakemiseen internetistä?

Etelä-Pohjanmaan sairaanhoitopiiri

| | Ikäryhmä | Miehet | | | | Naiset | | | | Yht. |
|-----------------------|----------|--------|-------|-------|-------|--------|-------|-------|-------|-------|
| | | 45-54 | 55-64 | 65-74 | Yht. | 45-54 | 55-64 | 65-74 | Yht. | |
| En | | 3.8 | 4.0 | 3.7 | 3.8 | 5.3 | 5.1 | 3.8 | 4.7 | 4.3 |
| Kyllä | | 72.5 | 58.9 | 29.6 | 52.3 | 85.3 | 54.5 | 17.5 | 53.1 | 52.7 |
| En käytä tietokonetta | | 23.7 | 37.1 | 66.7 | 43.9 | 9.4 | 40.4 | 78.8 | 42.1 | 43.0 |
| Yhteensä | % | 100.0 | 100.0 | 100.0 | 100.0 | 100.0 | 100.0 | 100.0 | 100.0 | 100.0 |
| | N | 131 | 151 | 162 | 444 | 170 | 178 | 160 | 508 | 952 |
| Puuttuvia (N) | | 4 | 6 | 9 | 19 | 2 | 7 | 6 | 15 | 34 |

Keski-Suomen sairaanhoitopiiri

| | Ikäryhmä | Miehet | | | | Naiset | | | | Yht. |
|-----------------------|----------|--------|-------|-------|-------|--------|-------|-------|-------|-------|
| | | 45-54 | 55-64 | 65-74 | Yht. | 45-54 | 55-64 | 65-74 | Yht. | |
| En | | 1.6 | 5.1 | 2.4 | 3.1 | 1.1 | 6.3 | 5.5 | 4.2 | 3.7 |
| Kyllä | | 84.4 | 59.9 | 31.5 | 56.3 | 87.9 | 56.3 | 23.2 | 56.9 | 56.6 |
| En käytä tietokonetta | | 14.1 | 35.0 | 66.1 | 40.6 | 11.0 | 37.3 | 71.3 | 38.9 | 39.7 |
| Yhteensä | % | 100.0 | 100.0 | 100.0 | 100.0 | 100.0 | 100.0 | 100.0 | 100.0 | 100.0 |
| | N | 128 | 157 | 168 | 453 | 182 | 158 | 164 | 504 | 957 |
| Puuttuvia (N) | | 6 | 6 | 3 | 15 | 5 | 13 | 5 | 23 | 38 |

Pirkanmaan sairaanhoitopiiri

| | Ikäryhmä | Miehet | | | | Naiset | | | | Yht. |
|-----------------------|----------|--------|-------|-------|-------|--------|-------|-------|-------|-------|
| | | 45-54 | 55-64 | 65-74 | Yht. | 45-54 | 55-64 | 65-74 | Yht. | |
| En | | 2.9 | 2.0 | 5.1 | 3.4 | 3.1 | 6.0 | 5.3 | 4.9 | 4.2 |
| Kyllä | | 86.2 | 65.3 | 33.9 | 59.6 | 83.1 | 62.0 | 23.5 | 55.8 | 57.6 |
| En käytä tietokonetta | | 10.9 | 32.7 | 61.0 | 37.0 | 13.8 | 32.1 | 71.2 | 39.3 | 38.2 |
| Yhteensä | % | 100.0 | 100.0 | 100.0 | 100.0 | 100.0 | 100.0 | 100.0 | 100.0 | 100.0 |
| | N | 138 | 150 | 177 | 465 | 160 | 184 | 170 | 514 | 979 |
| Puuttuvia (N) | | 1 | 2 | 2 | 5 | 1 | 5 | 3 | 9 | 14 |

Kaikki alueet yhteensä

| | Ikäryhmä | Miehet | | | | Naiset | | | | Yht. |
|-----------------------|----------|--------|-------|-------|-------|--------|-------|-------|-------|-------|
| | | 45-54 | 55-64 | 65-74 | Yht. | 45-54 | 55-64 | 65-74 | Yht. | |
| En | | 2.8 | 3.7 | 3.7 | 3.5 | 3.1 | 5.8 | 4.9 | 4.6 | 4.1 |
| Kyllä | | 81.1 | 61.4 | 31.8 | 56.1 | 85.5 | 57.7 | 21.5 | 55.3 | 55.7 |
| En käytä tietokonetta | | 16.1 | 34.9 | 64.5 | 40.5 | 11.3 | 36.5 | 73.7 | 40.1 | 40.3 |
| Yhteensä | % | 100.0 | 100.0 | 100.0 | 100.0 | 100.0 | 100.0 | 100.0 | 100.0 | 100.0 |
| | N | 397 | 458 | 507 | 1362 | 512 | 520 | 494 | 1526 | 2888 |
| Puuttuvia (N) | | 11 | 14 | 14 | 39 | 8 | 25 | 14 | 47 | 86 |

72_3. Käyttökö tietokonetta sähköpostiin?

Etelä-Pohjanmaan sairaanhoitopiiri

| | Ikäryhmä | Miehet | | | | Naiset | | | | Yht. |
|-----------------------|----------|--------|-------|-------|-------|--------|-------|-------|-------|-------|
| | | 45-54 | 55-64 | 65-74 | Yht. | 45-54 | 55-64 | 65-74 | Yht. | |
| En | | 8.5 | 8.2 | 5.7 | 7.4 | 10.2 | 10.3 | 3.8 | 8.2 | 7.8 |
| Kyllä | | 67.4 | 53.4 | 25.5 | 47.5 | 80.1 | 48.3 | 17.0 | 48.9 | 48.2 |
| En käytä tietokonetta | | 24.0 | 38.4 | 68.8 | 45.1 | 9.6 | 41.4 | 79.2 | 42.9 | 43.9 |
| Yhteensä | % | 100.0 | 100.0 | 100.0 | 100.0 | 100.0 | 100.0 | 100.0 | 100.0 | 100.0 |
| | N | 129 | 146 | 157 | 432 | 166 | 174 | 159 | 499 | 931 |
| Puuttuvia (N) | | 6 | 11 | 14 | 31 | 6 | 11 | 7 | 24 | 55 |

Keski-Suomen sairaanhoitopiiri

| | Ikäryhmä | Miehet | | | | Naiset | | | | Yht. |
|-----------------------|----------|--------|-------|-------|-------|--------|-------|-------|-------|-------|
| | | 45-54 | 55-64 | 65-74 | Yht. | 45-54 | 55-64 | 65-74 | Yht. | |
| En | | 8.7 | 7.8 | 3.0 | 6.3 | 6.0 | 5.7 | 7.4 | 6.3 | 6.3 |
| Kyllä | | 77.2 | 56.5 | 30.1 | 52.6 | 83.2 | 57.0 | 20.9 | 54.9 | 53.8 |
| En käytä tietokonetta | | 14.2 | 35.7 | 66.9 | 41.2 | 10.9 | 37.3 | 71.8 | 38.8 | 39.9 |
| Yhteensä | % | 100.0 | 100.0 | 100.0 | 100.0 | 100.0 | 100.0 | 100.0 | 100.0 | 100.0 |
| | N | 127 | 154 | 166 | 447 | 184 | 158 | 163 | 505 | 952 |
| Puuttuvia (N) | | 7 | 9 | 5 | 21 | 3 | 13 | 6 | 22 | 43 |

Pirkanmaan sairaanhoitopiiri

| | Ikäryhmä | Miehet | | | | Naiset | | | | Yht. |
|-----------------------|----------|--------|-------|-------|-------|--------|-------|-------|-------|-------|
| | | 45-54 | 55-64 | 65-74 | Yht. | 45-54 | 55-64 | 65-74 | Yht. | |
| En | | 9.4 | 9.4 | 8.5 | 9.1 | 5.7 | 8.6 | 6.5 | 7.0 | 8.0 |
| Kyllä | | 79.7 | 57.7 | 30.1 | 53.8 | 80.5 | 59.5 | 22.4 | 53.7 | 53.7 |
| En käytä tietokonetta | | 10.9 | 32.9 | 61.4 | 37.1 | 13.8 | 31.9 | 71.2 | 39.3 | 38.3 |
| Yhteensä | % | 100.0 | 100.0 | 100.0 | 100.0 | 100.0 | 100.0 | 100.0 | 100.0 | 100.0 |
| | N | 138 | 149 | 176 | 463 | 159 | 185 | 170 | 514 | 977 |
| Puuttuvia (N) | | 1 | 3 | 3 | 7 | 2 | 4 | 3 | 9 | 16 |

Kaikki alueet yhteensä

| | Ikäryhmä | Miehet | | | | Naiset | | | | Yht. |
|-----------------------|----------|--------|-------|-------|-------|--------|-------|-------|-------|-------|
| | | 45-54 | 55-64 | 65-74 | Yht. | 45-54 | 55-64 | 65-74 | Yht. | |
| En | | 8.9 | 8.5 | 5.8 | 7.6 | 7.3 | 8.3 | 5.9 | 7.2 | 7.4 |
| Kyllä | | 74.9 | 55.9 | 28.7 | 51.3 | 81.3 | 54.9 | 20.1 | 52.5 | 52.0 |
| En käytä tietokonetta | | 16.2 | 35.6 | 65.5 | 41.1 | 11.4 | 36.8 | 74.0 | 40.3 | 40.7 |
| Yhteensä | % | 100.0 | 100.0 | 100.0 | 100.0 | 100.0 | 100.0 | 100.0 | 100.0 | 100.0 |
| | N | 394 | 449 | 499 | 1342 | 509 | 517 | 492 | 1518 | 2860 |
| Puuttuvia (N) | | 14 | 23 | 22 | 59 | 11 | 28 | 16 | 55 | 114 |

73. Onko teillä matkapuhelin?

Etelä-Pohjanmaan sairaanhoitopiiri

| | | Miehet | | | | Naiset | | | | Yht. |
|---------------|---|--------|-------|-------|-------|--------|-------|-------|-------|-------|
| Ikäryhmä | | 45-54 | 55-64 | 65-74 | Yht. | 45-54 | 55-64 | 65-74 | Yht. | |
| Ei | | 2.2 | 4.5 | 9.6 | 5.7 | 1.7 | 6.0 | 21.2 | 9.4 | 7.7 |
| Kyllä | | 97.8 | 95.5 | 90.4 | 94.3 | 98.3 | 94.0 | 78.8 | 90.6 | 92.3 |
| Yhteensä | % | 100.0 | 100.0 | 100.0 | 100.0 | 100.0 | 100.0 | 100.0 | 100.0 | 100.0 |
| | N | 135 | 156 | 167 | 458 | 172 | 182 | 165 | 519 | 977 |
| Puuttuvia (N) | | 0 | 1 | 4 | 5 | 0 | 3 | 1 | 4 | 9 |

Keski-Suomen sairaanhoitopiiri

| | | Miehet | | | | Naiset | | | | Yht. |
|---------------|---|--------|-------|-------|-------|--------|-------|-------|-------|-------|
| Ikäryhmä | | 45-54 | 55-64 | 65-74 | Yht. | 45-54 | 55-64 | 65-74 | Yht. | |
| Ei | | 3.7 | 4.9 | 11.7 | 7.1 | 2.1 | 5.3 | 11.3 | 6.1 | 6.6 |
| Kyllä | | 96.3 | 95.1 | 88.3 | 92.9 | 97.9 | 94.7 | 88.7 | 93.9 | 93.4 |
| Yhteensä | % | 100.0 | 100.0 | 100.0 | 100.0 | 100.0 | 100.0 | 100.0 | 100.0 | 100.0 |
| | N | 134 | 162 | 171 | 467 | 187 | 170 | 168 | 525 | 992 |
| Puuttuvia (N) | | 0 | 1 | 0 | 1 | 0 | 1 | 1 | 2 | 3 |

Pirkanmaan sairaanhoitopiiri

| | | Miehet | | | | Naiset | | | | Yht. |
|---------------|---|--------|-------|-------|-------|--------|-------|-------|-------|-------|
| Ikäryhmä | | 45-54 | 55-64 | 65-74 | Yht. | 45-54 | 55-64 | 65-74 | Yht. | |
| Ei | | .7 | 2.0 | 7.8 | 3.8 | 3.1 | 4.8 | 16.9 | 8.2 | 6.1 |
| Kyllä | | 99.3 | 98.0 | 92.2 | 96.2 | 96.9 | 95.2 | 83.1 | 91.8 | 93.9 |
| Yhteensä | % | 100.0 | 100.0 | 100.0 | 100.0 | 100.0 | 100.0 | 100.0 | 100.0 | 100.0 |
| | N | 139 | 152 | 179 | 470 | 161 | 189 | 172 | 522 | 992 |
| Puuttuvia (N) | | 0 | 0 | 0 | 0 | 0 | 0 | 1 | 1 | 1 |

Kaikki alueet yhteensä

| | | Miehet | | | | Naiset | | | | Yht. |
|---------------|---|--------|-------|-------|-------|--------|-------|-------|-------|-------|
| Ikäryhmä | | 45-54 | 55-64 | 65-74 | Yht. | 45-54 | 55-64 | 65-74 | Yht. | |
| Ei | | 2.2 | 3.8 | 9.7 | 5.5 | 2.3 | 5.4 | 16.4 | 7.9 | 6.8 |
| Kyllä | | 97.8 | 96.2 | 90.3 | 94.5 | 97.7 | 94.6 | 83.6 | 92.1 | 93.2 |
| Yhteensä | % | 100.0 | 100.0 | 100.0 | 100.0 | 100.0 | 100.0 | 100.0 | 100.0 | 100.0 |
| | N | 408 | 470 | 517 | 1395 | 520 | 541 | 505 | 1566 | 2961 |
| Puuttuvia (N) | | 0 | 2 | 4 | 6 | 0 | 4 | 3 | 7 | 13 |

74. Lähetätkö matkapuhelimellanne tekstiviestejä?

Etelä-Pohjanmaan sairaanhoitopiiri

| | Ikäryhmä | Miehet | | | | Naiset | | | | Yht. |
|-------------------------------|----------|--------|-------|-------|-------|--------|-------|-------|-------|-------|
| | | 45-54 | 55-64 | 65-74 | Yht. | 45-54 | 55-64 | 65-74 | Yht. | |
| En | | 11.9 | 31.4 | 51.8 | 33.1 | 1.2 | 17.2 | 36.3 | 17.8 | 25.1 |
| Kyllä | | 85.9 | 64.1 | 38.7 | 61.2 | 97.1 | 76.7 | 41.9 | 72.5 | 67.2 |
| Minulla ei ole matkapuhelinta | | 2.2 | 4.5 | 9.5 | 5.7 | 1.8 | 6.1 | 21.9 | 9.6 | 7.7 |
| Yhteensä | % | 100.0 | 100.0 | 100.0 | 100.0 | 100.0 | 100.0 | 100.0 | 100.0 | 100.0 |
| | N | 135 | 156 | 168 | 459 | 170 | 180 | 160 | 510 | 969 |
| Puuttuvia (N) | | 0 | 1 | 3 | 4 | 2 | 5 | 6 | 13 | 17 |

Keski-Suomen sairaanhoitopiiri

| | Ikäryhmä | Miehet | | | | Naiset | | | | Yht. |
|-------------------------------|----------|--------|-------|-------|-------|--------|-------|-------|-------|-------|
| | | 45-54 | 55-64 | 65-74 | Yht. | 45-54 | 55-64 | 65-74 | Yht. | |
| En | | 12.0 | 26.3 | 37.1 | 26.1 | 5.4 | 14.2 | 31.1 | 16.5 | 21.0 |
| Kyllä | | 84.2 | 68.8 | 51.2 | 66.7 | 92.5 | 80.5 | 57.5 | 77.4 | 72.4 |
| Minulla ei ole matkapuhelinta | | 3.8 | 5.0 | 11.8 | 7.1 | 2.2 | 5.3 | 11.4 | 6.1 | 6.6 |
| Yhteensä | % | 100.0 | 100.0 | 100.0 | 100.0 | 100.0 | 100.0 | 100.0 | 100.0 | 100.0 |
| | N | 133 | 160 | 170 | 463 | 186 | 169 | 167 | 522 | 985 |
| Puuttuvia (N) | | 1 | 3 | 1 | 5 | 1 | 2 | 2 | 5 | 10 |

Pirkanmaan sairaanhoitopiiri

| | Ikäryhmä | Miehet | | | | Naiset | | | | Yht. |
|-------------------------------|----------|--------|-------|-------|-------|--------|-------|-------|-------|-------|
| | | 45-54 | 55-64 | 65-74 | Yht. | 45-54 | 55-64 | 65-74 | Yht. | |
| En | | 14.4 | 27.2 | 47.5 | 31.0 | 4.3 | 15.9 | 33.1 | 18.0 | 24.2 |
| Kyllä | | 84.9 | 70.9 | 44.6 | 65.1 | 92.5 | 79.4 | 50.0 | 73.8 | 69.7 |
| Minulla ei ole matkapuhelinta | | .7 | 2.0 | 7.9 | 3.9 | 3.1 | 4.8 | 16.9 | 8.2 | 6.2 |
| Yhteensä | % | 100.0 | 100.0 | 100.0 | 100.0 | 100.0 | 100.0 | 100.0 | 100.0 | 100.0 |
| | N | 139 | 151 | 177 | 467 | 161 | 189 | 172 | 522 | 989 |
| Puuttuvia (N) | | 0 | 1 | 2 | 3 | 0 | 0 | 1 | 1 | 4 |

Kaikki alueet yhteensä

| | Ikäryhmä | Miehet | | | | Naiset | | | | Yht. |
|-------------------------------|----------|--------|-------|-------|-------|--------|-------|-------|-------|-------|
| | | 45-54 | 55-64 | 65-74 | Yht. | 45-54 | 55-64 | 65-74 | Yht. | |
| En | | 12.8 | 28.3 | 45.4 | 30.1 | 3.7 | 15.8 | 33.5 | 17.4 | 23.4 |
| Kyllä | | 85.0 | 67.9 | 44.9 | 64.4 | 94.0 | 78.8 | 49.9 | 74.6 | 69.8 |
| Minulla ei ole matkapuhelinta | | 2.2 | 3.9 | 9.7 | 5.5 | 2.3 | 5.4 | 16.6 | 8.0 | 6.8 |
| Yhteensä | % | 100.0 | 100.0 | 100.0 | 100.0 | 100.0 | 100.0 | 100.0 | 100.0 | 100.0 |
| | N | 407 | 467 | 515 | 1389 | 517 | 538 | 499 | 1554 | 2943 |
| Puuttuvia (N) | | 1 | 5 | 6 | 12 | 3 | 7 | 9 | 19 | 31 |

75. Minkälainen työkykyne on nykyisin (riippumatta siitä oletteko ansiotyössä vai ette)?

Etelä-Pohjanmaan sairaanhoitopiiri

| | Ikäryhmä | Miehet | | | | Naiset | | | | Yht. |
|----------------------|----------|--------|-------|-------|-------|--------|-------|-------|-------|-------|
| | | 45-54 | 55-64 | 65-74 | Yht. | 45-54 | 55-64 | 65-74 | Yht. | |
| Täysin työkykyinen | | 83.2 | 70.8 | 57.4 | 69.8 | 81.0 | 65.7 | 50.3 | 66.3 | 67.9 |
| Osittain työkykyinen | | 11.8 | 22.2 | 36.9 | 24.3 | 16.6 | 26.6 | 46.9 | 29.3 | 27.0 |
| Täysin työkyvytön | | 5.0 | 6.9 | 5.7 | 5.9 | 2.5 | 7.7 | 2.8 | 4.4 | 5.1 |
| Yhteensä | % | 100.0 | 100.0 | 100.0 | 100.0 | 100.0 | 100.0 | 100.0 | 100.0 | 100.0 |
| | N | 119 | 144 | 141 | 404 | 163 | 169 | 143 | 475 | 879 |
| Puuttuvia (N) | | 16 | 13 | 30 | 59 | 9 | 16 | 23 | 48 | 107 |

Keski-Suomen sairaanhoitopiiri

| | Ikäryhmä | Miehet | | | | Naiset | | | | Yht. |
|----------------------|----------|--------|-------|-------|-------|--------|-------|-------|-------|-------|
| | | 45-54 | 55-64 | 65-74 | Yht. | 45-54 | 55-64 | 65-74 | Yht. | |
| Täysin työkykyinen | | 88.4 | 65.1 | 49.7 | 66.3 | 85.8 | 67.1 | 47.6 | 68.0 | 67.2 |
| Osittain työkykyinen | | 7.4 | 26.0 | 45.7 | 27.8 | 8.0 | 27.3 | 45.6 | 25.8 | 26.7 |
| Täysin työkyvytön | | 4.1 | 8.9 | 4.6 | 6.0 | 6.3 | 5.6 | 6.8 | 6.2 | 6.1 |
| Yhteensä | % | 100.0 | 100.0 | 100.0 | 100.0 | 100.0 | 100.0 | 100.0 | 100.0 | 100.0 |
| | N | 121 | 146 | 151 | 418 | 176 | 161 | 147 | 484 | 902 |
| Puuttuvia (N) | | 13 | 17 | 20 | 50 | 11 | 10 | 22 | 43 | 93 |

Pirkanmaan sairaanhoitopiiri

| | Ikäryhmä | Miehet | | | | Naiset | | | | Yht. |
|----------------------|----------|--------|-------|-------|-------|--------|-------|-------|-------|-------|
| | | 45-54 | 55-64 | 65-74 | Yht. | 45-54 | 55-64 | 65-74 | Yht. | |
| Täysin työkykyinen | | 81.6 | 66.4 | 46.8 | 63.5 | 85.4 | 66.1 | 46.2 | 65.5 | 64.6 |
| Osittain työkykyinen | | 14.0 | 21.9 | 42.8 | 27.5 | 10.8 | 28.0 | 50.9 | 30.2 | 28.9 |
| Täysin työkyvytön | | 4.4 | 11.6 | 10.4 | 9.0 | 3.8 | 5.9 | 3.0 | 4.3 | 6.5 |
| Yhteensä | % | 100.0 | 100.0 | 100.0 | 100.0 | 100.0 | 100.0 | 100.0 | 100.0 | 100.0 |
| | N | 136 | 146 | 173 | 455 | 158 | 186 | 169 | 513 | 968 |
| Puuttuvia (N) | | 3 | 6 | 6 | 15 | 3 | 3 | 4 | 10 | 25 |

Kaikki alueet yhteensä

| | Ikäryhmä | Miehet | | | | Naiset | | | | Yht. |
|----------------------|----------|--------|-------|-------|-------|--------|-------|-------|-------|-------|
| | | 45-54 | 55-64 | 65-74 | Yht. | 45-54 | 55-64 | 65-74 | Yht. | |
| Täysin työkykyinen | | 84.3 | 67.4 | 51.0 | 66.4 | 84.1 | 66.3 | 47.9 | 66.6 | 66.5 |
| Osittain työkykyinen | | 11.2 | 23.4 | 41.9 | 26.5 | 11.7 | 27.3 | 47.9 | 28.5 | 27.6 |
| Täysin työkyvytön | | 4.5 | 9.2 | 7.1 | 7.0 | 4.2 | 6.4 | 4.1 | 5.0 | 5.9 |
| Yhteensä | % | 100.0 | 100.0 | 100.0 | 100.0 | 100.0 | 100.0 | 100.0 | 100.0 | 100.0 |
| | N | 376 | 436 | 465 | 1277 | 497 | 516 | 459 | 1472 | 2749 |
| Puuttuvia (N) | | 32 | 36 | 56 | 124 | 23 | 29 | 49 | 101 | 225 |

76. Oletetaan, että työkykyne on parhaimmillaan saanut 10 pistettä. Minkä pistemäärän antaisitte nykyiselle työkyvyllenne? (0=täysin työkyvytön, 10 =työkyky parhaimmillaan)

| | | Miehet | | | | | | Naiset | | | | | |
|---------------------------------------|-------|--------|-----|-----|------|------|------|--------|-----|-----|------|------|------|
| | | Mean | Std | Min | Max | N | Miss | Mean | Std | Min | Max | N | Miss |
| Etelä-Pohjanmaan sairaanhoitopiiri | 45-54 | 8.0 | 2.3 | .0 | 10.0 | 132 | 3 | 8.4 | 1.8 | 1.0 | 10.0 | 168 | 4 |
| | 55-64 | 7.4 | 2.4 | .0 | 10.0 | 153 | 4 | 7.3 | 2.4 | .0 | 10.0 | 174 | 11 |
| | 65-74 | 6.6 | 2.1 | .0 | 10.0 | 162 | 9 | 6.9 | 1.9 | .0 | 10.0 | 154 | 12 |
| | Yht. | 7.3 | 2.3 | .0 | 10.0 | 447 | 16 | 7.5 | 2.1 | .0 | 10.0 | 496 | 27 |
| Keski-Suomen sairaanhoitopiiri | 45-54 | 8.1 | 1.9 | 1.0 | 10.0 | 133 | 1 | 8.2 | 2.2 | .0 | 10.0 | 185 | 2 |
| | 55-64 | 6.7 | 2.5 | .0 | 10.0 | 160 | 3 | 7.4 | 2.3 | .0 | 10.0 | 166 | 5 |
| | 65-74 | 6.3 | 2.2 | .0 | 10.0 | 164 | 7 | 6.7 | 2.2 | .0 | 10.0 | 152 | 17 |
| | Yht. | 7.0 | 2.4 | .0 | 10.0 | 457 | 11 | 7.5 | 2.3 | .0 | 10.0 | 503 | 24 |
| Pirkanmaan sairaanhoitopiiri | 45-54 | 8.2 | 1.7 | .0 | 10.0 | 138 | 1 | 8.3 | 2.0 | .0 | 10.0 | 160 | 1 |
| | 55-64 | 7.0 | 2.4 | .0 | 10.0 | 151 | 1 | 7.6 | 2.1 | .0 | 10.0 | 189 | 0 |
| | 65-74 | 6.3 | 2.4 | .0 | 10.0 | 177 | 2 | 7.0 | 1.6 | .0 | 10.0 | 170 | 3 |
| | Yht. | 7.1 | 2.3 | .0 | 10.0 | 466 | 4 | 7.6 | 2.0 | .0 | 10.0 | 519 | 4 |
| Kaikki alueet yhteensä | 45-54 | 8.1 | 2.0 | .0 | 10.0 | 403 | 5 | 8.3 | 2.0 | .0 | 10.0 | 513 | 7 |
| | 55-64 | 7.0 | 2.4 | .0 | 10.0 | 464 | 8 | 7.4 | 2.3 | .0 | 10.0 | 529 | 16 |
| | 65-74 | 6.4 | 2.2 | .0 | 10.0 | 503 | 18 | 6.9 | 1.9 | .0 | 10.0 | 476 | 32 |
| | Yht. | 7.1 | 2.3 | .0 | 10.0 | 1370 | 31 | 7.5 | 2.2 | .0 | 10.0 | 1518 | 55 |

77_1. Voin tehdä paljon itsenäisiä päätöksiä työssäni

Etelä-Pohjanmaan sairaanhoitopiiri

| | Ikäryhmä | Miehet | | | | Naiset | | | | Yht. |
|--------------------------|----------|--------|-------|-------|-------|--------|-------|-------|-------|-------|
| | | 45-54 | 55-64 | 65-74 | Yht. | 45-54 | 55-64 | 65-74 | Yht. | |
| Täysin samaa mieltä | | 55.0 | 61.5 | 66.7 | 61.3 | 33.7 | 34.3 | 49.2 | 38.2 | 49.3 |
| Jokseenkin samaa mieltä | | 29.8 | 27.7 | 25.5 | 27.5 | 41.4 | 43.0 | 33.8 | 39.9 | 34.0 |
| Ei samaa eikä eri mieltä | | 6.9 | 7.4 | 4.6 | 6.3 | 10.7 | 10.5 | 10.8 | 10.6 | 8.5 |
| Jokseenkin eri mieltä | | 5.3 | 2.0 | 1.3 | 2.8 | 11.8 | 8.7 | 3.1 | 8.3 | 5.6 |
| Täysin eri mieltä | | 3.1 | 1.4 | 2.0 | 2.1 | 2.4 | 3.5 | 3.1 | 3.0 | 2.5 |
| Yhteensä | % | 100.0 | 100.0 | 100.0 | 100.0 | 100.0 | 100.0 | 100.0 | 100.0 | 100.0 |
| | N | 131 | 148 | 153 | 432 | 169 | 172 | 130 | 471 | 903 |
| Puuttuvia (N) | | 4 | 9 | 18 | 31 | 3 | 13 | 36 | 52 | 83 |

Keski-Suomen sairaanhoitopiiri

| | Ikäryhmä | Miehet | | | | Naiset | | | | Yht. |
|--------------------------|----------|--------|-------|-------|-------|--------|-------|-------|-------|-------|
| | | 45-54 | 55-64 | 65-74 | Yht. | 45-54 | 55-64 | 65-74 | Yht. | |
| Täysin samaa mieltä | | 51.5 | 51.0 | 56.5 | 53.1 | 32.6 | 38.5 | 43.2 | 37.6 | 45.0 |
| Jokseenkin samaa mieltä | | 35.4 | 32.0 | 31.2 | 32.7 | 38.6 | 32.3 | 40.3 | 37.0 | 35.0 |
| Ei samaa eikä eri mieltä | | 6.9 | 10.5 | 9.1 | 8.9 | 12.0 | 13.0 | 7.9 | 11.2 | 10.1 |
| Jokseenkin eri mieltä | | 5.4 | 3.3 | 1.9 | 3.4 | 13.6 | 13.7 | 5.8 | 11.4 | 7.6 |
| Täysin eri mieltä | | .8 | 3.3 | 1.3 | 1.8 | 3.3 | 2.5 | 2.9 | 2.9 | 2.4 |
| Yhteensä | % | 100.0 | 100.0 | 100.0 | 100.0 | 100.0 | 100.0 | 100.0 | 100.0 | 100.0 |
| | N | 130 | 153 | 154 | 437 | 184 | 161 | 139 | 484 | 921 |
| Puuttuvia (N) | | 4 | 10 | 17 | 31 | 3 | 10 | 30 | 43 | 74 |

Pirkanmaan sairaanhoitopiiri

| | Ikäryhmä | Miehet | | | | Naiset | | | | Yht. |
|--------------------------|----------|--------|-------|-------|-------|--------|-------|-------|-------|-------|
| | | 45-54 | 55-64 | 65-74 | Yht. | 45-54 | 55-64 | 65-74 | Yht. | |
| Täysin samaa mieltä | | 63.5 | 53.0 | 57.0 | 57.6 | 29.9 | 36.3 | 41.8 | 36.0 | 46.3 |
| Jokseenkin samaa mieltä | | 21.9 | 31.8 | 25.5 | 26.5 | 41.4 | 39.0 | 27.8 | 36.2 | 31.6 |
| Ei samaa eikä eri mieltä | | 5.8 | 7.9 | 7.3 | 7.1 | 13.4 | 9.9 | 14.6 | 12.5 | 9.9 |
| Jokseenkin eri mieltä | | 7.3 | 5.3 | 6.1 | 6.2 | 10.2 | 12.6 | 9.5 | 10.9 | 8.6 |
| Täysin eri mieltä | | 1.5 | 2.0 | 4.2 | 2.6 | 5.1 | 2.2 | 6.3 | 4.4 | 3.6 |
| Yhteensä | % | 100.0 | 100.0 | 100.0 | 100.0 | 100.0 | 100.0 | 100.0 | 100.0 | 100.0 |
| | N | 137 | 151 | 165 | 453 | 157 | 182 | 158 | 497 | 950 |
| Puuttuvia (N) | | 2 | 1 | 14 | 17 | 4 | 7 | 15 | 26 | 43 |

Kaikki alueet yhteensä

| | Ikäryhmä | Miehet | | | | Naiset | | | | Yht. |
|--------------------------|----------|--------|-------|-------|-------|--------|-------|-------|-------|-------|
| | | 45-54 | 55-64 | 65-74 | Yht. | 45-54 | 55-64 | 65-74 | Yht. | |
| Täysin samaa mieltä | | 56.8 | 55.1 | 60.0 | 57.3 | 32.2 | 36.3 | 44.5 | 37.3 | 46.8 |
| Jokseenkin samaa mieltä | | 28.9 | 30.5 | 27.3 | 28.9 | 40.4 | 38.3 | 33.7 | 37.7 | 33.5 |
| Ei samaa eikä eri mieltä | | 6.5 | 8.6 | 7.0 | 7.4 | 12.0 | 11.1 | 11.2 | 11.4 | 9.5 |
| Jokseenkin eri mieltä | | 6.0 | 3.5 | 3.2 | 4.2 | 12.0 | 11.7 | 6.3 | 10.2 | 7.3 |
| Täysin eri mieltä | | 1.8 | 2.2 | 2.5 | 2.2 | 3.5 | 2.7 | 4.2 | 3.4 | 2.8 |
| Yhteensä | % | 100.0 | 100.0 | 100.0 | 100.0 | 100.0 | 100.0 | 100.0 | 100.0 | 100.0 |
| | N | 398 | 452 | 472 | 1322 | 510 | 515 | 427 | 1452 | 2774 |
| Puuttuvia (N) | | 10 | 20 | 49 | 79 | 10 | 30 | 81 | 121 | 200 |

77_2. Minulla on paljon sananvaltaa omiin töihini

Etelä-Pohjanmaan sairaanhoitopiiri

| | Ikäryhmä | Miehet | | | | Naiset | | | | Yht. |
|--------------------------|----------|--------|-------|-------|-------|--------|-------|-------|-------|-------|
| | | 45-54 | 55-64 | 65-74 | Yht. | 45-54 | 55-64 | 65-74 | Yht. | |
| Täysin samaa mieltä | | 43.1 | 59.5 | 62.0 | 55.4 | 33.1 | 34.3 | 44.3 | 36.7 | 45.6 |
| Jokseenkin samaa mieltä | | 33.8 | 23.6 | 28.0 | 28.3 | 32.0 | 36.7 | 38.9 | 35.6 | 32.1 |
| Ei samaa eikä eri mieltä | | 13.1 | 11.5 | 8.0 | 10.7 | 14.2 | 16.0 | 6.9 | 12.8 | 11.8 |
| Jokseenkin eri mieltä | | 6.2 | 3.4 | .7 | 3.3 | 18.9 | 9.5 | 6.9 | 12.2 | 7.9 |
| Täysin eri mieltä | | 3.8 | 2.0 | 1.3 | 2.3 | 1.8 | 3.6 | 3.1 | 2.8 | 2.6 |
| Yhteensä | % | 100.0 | 100.0 | 100.0 | 100.0 | 100.0 | 100.0 | 100.0 | 100.0 | 100.0 |
| | N | 130 | 148 | 150 | 428 | 169 | 169 | 131 | 469 | 897 |
| Puuttuvia (N) | | 5 | 9 | 21 | 35 | 3 | 16 | 35 | 54 | 89 |

Keski-Suomen sairaanhoitopiiri

| | Ikäryhmä | Miehet | | | | Naiset | | | | Yht. |
|--------------------------|----------|--------|-------|-------|-------|--------|-------|-------|-------|-------|
| | | 45-54 | 55-64 | 65-74 | Yht. | 45-54 | 55-64 | 65-74 | Yht. | |
| Täysin samaa mieltä | | 46.6 | 43.7 | 48.1 | 46.1 | 23.0 | 32.7 | 41.6 | 31.5 | 38.5 |
| Jokseenkin samaa mieltä | | 34.4 | 31.8 | 35.7 | 33.9 | 41.5 | 37.0 | 40.1 | 39.6 | 36.9 |
| Ei samaa eikä eri mieltä | | 9.9 | 13.9 | 13.0 | 12.4 | 14.8 | 10.5 | 11.7 | 12.4 | 12.4 |
| Jokseenkin eri mieltä | | 8.4 | 6.0 | 2.6 | 5.5 | 16.9 | 14.8 | 3.6 | 12.4 | 9.2 |
| Täysin eri mieltä | | .8 | 4.6 | .6 | 2.1 | 3.8 | 4.9 | 2.9 | 3.9 | 3.1 |
| Yhteensä | % | 100.0 | 100.0 | 100.0 | 100.0 | 100.0 | 100.0 | 100.0 | 100.0 | 100.0 |
| | N | 131 | 151 | 154 | 436 | 183 | 162 | 137 | 482 | 918 |
| Puuttuvia (N) | | 3 | 12 | 17 | 32 | 4 | 9 | 32 | 45 | 77 |

Pirkanmaan sairaanhoitopiiri

| | Ikäryhmä | Miehet | | | | Naiset | | | | Yht. |
|--------------------------|----------|--------|-------|-------|-------|--------|-------|-------|-------|-------|
| | | 45-54 | 55-64 | 65-74 | Yht. | 45-54 | 55-64 | 65-74 | Yht. | |
| Täysin samaa mieltä | | 51.1 | 51.0 | 54.9 | 52.4 | 27.4 | 30.9 | 38.0 | 32.1 | 41.8 |
| Jokseenkin samaa mieltä | | 29.2 | 31.1 | 25.6 | 28.5 | 38.2 | 35.4 | 33.5 | 35.7 | 32.3 |
| Ei samaa eikä eri mieltä | | 8.8 | 6.6 | 9.1 | 8.2 | 14.6 | 14.9 | 14.6 | 14.7 | 11.6 |
| Jokseenkin eri mieltä | | 9.5 | 8.6 | 4.9 | 7.5 | 14.0 | 13.3 | 7.6 | 11.7 | 9.7 |
| Täysin eri mieltä | | 1.5 | 2.6 | 5.5 | 3.3 | 5.7 | 5.5 | 6.3 | 5.8 | 4.6 |
| Yhteensä | % | 100.0 | 100.0 | 100.0 | 100.0 | 100.0 | 100.0 | 100.0 | 100.0 | 100.0 |
| | N | 137 | 151 | 164 | 452 | 157 | 181 | 158 | 496 | 948 |
| Puuttuvia (N) | | 2 | 1 | 15 | 18 | 4 | 8 | 15 | 27 | 45 |

Kaikki alueet yhteensä

| | Ikäryhmä | Miehet | | | | Naiset | | | | Yht. |
|--------------------------|----------|--------|-------|-------|-------|--------|-------|-------|-------|-------|
| | | 45-54 | 55-64 | 65-74 | Yht. | 45-54 | 55-64 | 65-74 | Yht. | |
| Täysin samaa mieltä | | 47.0 | 51.3 | 54.9 | 51.3 | 27.7 | 32.6 | 41.1 | 33.4 | 41.9 |
| Jokseenkin samaa mieltä | | 32.4 | 28.9 | 29.7 | 30.2 | 37.3 | 36.3 | 37.3 | 37.0 | 33.8 |
| Ei samaa eikä eri mieltä | | 10.6 | 10.7 | 10.0 | 10.4 | 14.5 | 13.9 | 11.3 | 13.3 | 11.9 |
| Jokseenkin eri mieltä | | 8.0 | 6.0 | 2.8 | 5.5 | 16.7 | 12.5 | 6.1 | 12.1 | 8.9 |
| Täysin eri mieltä | | 2.0 | 3.1 | 2.6 | 2.6 | 3.7 | 4.7 | 4.2 | 4.2 | 3.4 |
| Yhteensä | % | 100.0 | 100.0 | 100.0 | 100.0 | 100.0 | 100.0 | 100.0 | 100.0 | 100.0 |
| | N | 398 | 450 | 468 | 1316 | 509 | 512 | 426 | 1447 | 2763 |
| Puuttuvia (N) | | 10 | 22 | 53 | 85 | 11 | 33 | 82 | 126 | 211 |

77_3. Minulla on hyvin vähän vapautta päättää, miten teen työni

Etelä-Pohjanmaan sairaanhoitopiiri

| | Ikäryhmä | Miehet | | | | Naiset | | | | Yht. |
|--------------------------|----------|--------|-------|-------|-------|--------|-------|-------|-------|-------|
| | | 45-54 | 55-64 | 65-74 | Yht. | 45-54 | 55-64 | 65-74 | Yht. | |
| Täysin samaa mieltä | | 4.7 | 6.2 | 8.9 | 6.7 | 2.4 | 3.6 | 5.5 | 3.7 | 5.1 |
| Jokseenkin samaa mieltä | | 4.7 | 9.0 | 4.8 | 6.2 | 12.0 | 14.8 | 11.8 | 13.0 | 9.7 |
| Ei samaa eikä eri mieltä | | 8.5 | 11.0 | 13.0 | 11.0 | 15.0 | 14.2 | 10.2 | 13.4 | 12.2 |
| Jokseenkin eri mieltä | | 36.4 | 30.3 | 24.7 | 30.2 | 38.3 | 31.4 | 28.3 | 33.0 | 31.7 |
| Täysin eri mieltä | | 45.7 | 43.4 | 48.6 | 46.0 | 32.3 | 36.1 | 44.1 | 36.9 | 41.2 |
| Yhteensä | % | 100.0 | 100.0 | 100.0 | 100.0 | 100.0 | 100.0 | 100.0 | 100.0 | 100.0 |
| | N | 129 | 145 | 146 | 420 | 167 | 169 | 127 | 463 | 883 |
| Puuttuvia (N) | | 6 | 12 | 25 | 43 | 5 | 16 | 39 | 60 | 103 |

Keski-Suomen sairaanhoitopiiri

| | Ikäryhmä | Miehet | | | | Naiset | | | | Yht. |
|--------------------------|----------|--------|-------|-------|-------|--------|-------|-------|-------|-------|
| | | 45-54 | 55-64 | 65-74 | Yht. | 45-54 | 55-64 | 65-74 | Yht. | |
| Täysin samaa mieltä | | 1.5 | 5.3 | 7.3 | 4.9 | 4.3 | 5.0 | 11.9 | 6.7 | 5.8 |
| Jokseenkin samaa mieltä | | 8.4 | 9.3 | 6.0 | 7.9 | 11.4 | 13.1 | 9.0 | 11.3 | 9.7 |
| Ei samaa eikä eri mieltä | | 9.2 | 12.7 | 13.2 | 11.8 | 13.0 | 13.1 | 14.9 | 13.6 | 12.7 |
| Jokseenkin eri mieltä | | 36.6 | 36.7 | 32.5 | 35.2 | 40.2 | 39.4 | 28.4 | 36.6 | 35.9 |
| Täysin eri mieltä | | 44.3 | 36.0 | 41.1 | 40.3 | 31.0 | 29.4 | 35.8 | 31.8 | 35.8 |
| Yhteensä | % | 100.0 | 100.0 | 100.0 | 100.0 | 100.0 | 100.0 | 100.0 | 100.0 | 100.0 |
| | N | 131 | 150 | 151 | 432 | 184 | 160 | 134 | 478 | 910 |
| Puuttuvia (N) | | 3 | 13 | 20 | 36 | 3 | 11 | 35 | 49 | 85 |

Pirkanmaan sairaanhoitopiiri

| | Ikäryhmä | Miehet | | | | Naiset | | | | Yht. |
|--------------------------|----------|--------|-------|-------|-------|--------|-------|-------|-------|-------|
| | | 45-54 | 55-64 | 65-74 | Yht. | 45-54 | 55-64 | 65-74 | Yht. | |
| Täysin samaa mieltä | | 2.2 | 2.0 | 7.5 | 4.0 | 4.5 | 5.0 | 5.8 | 5.1 | 4.6 |
| Jokseenkin samaa mieltä | | 5.1 | 6.0 | 10.1 | 7.2 | 7.0 | 7.7 | 17.9 | 10.7 | 9.0 |
| Ei samaa eikä eri mieltä | | 9.6 | 9.3 | 7.5 | 8.7 | 16.6 | 17.7 | 19.9 | 18.0 | 13.6 |
| Jokseenkin eri mieltä | | 33.8 | 37.1 | 32.7 | 34.5 | 43.3 | 40.3 | 28.8 | 37.7 | 36.2 |
| Täysin eri mieltä | | 49.3 | 45.7 | 42.1 | 45.5 | 28.7 | 29.3 | 27.6 | 28.5 | 36.6 |
| Yhteensä | % | 100.0 | 100.0 | 100.0 | 100.0 | 100.0 | 100.0 | 100.0 | 100.0 | 100.0 |
| | N | 136 | 151 | 159 | 446 | 157 | 181 | 156 | 494 | 940 |
| Puuttuvia (N) | | 3 | 1 | 20 | 24 | 4 | 8 | 17 | 29 | 53 |

Kaikki alueet yhteensä

| | Ikäryhmä | Miehet | | | | Naiset | | | | Yht. |
|--------------------------|----------|--------|-------|-------|-------|--------|-------|-------|-------|-------|
| | | 45-54 | 55-64 | 65-74 | Yht. | 45-54 | 55-64 | 65-74 | Yht. | |
| Täysin samaa mieltä | | 2.8 | 4.5 | 7.9 | 5.2 | 3.7 | 4.5 | 7.7 | 5.2 | 5.2 |
| Jokseenkin samaa mieltä | | 6.1 | 8.1 | 7.0 | 7.1 | 10.2 | 11.8 | 13.2 | 11.6 | 9.5 |
| Ei samaa eikä eri mieltä | | 9.1 | 11.0 | 11.2 | 10.5 | 14.8 | 15.1 | 15.3 | 15.1 | 12.9 |
| Jokseenkin eri mieltä | | 35.6 | 34.8 | 30.0 | 33.4 | 40.6 | 37.1 | 28.5 | 35.8 | 34.7 |
| Täysin eri mieltä | | 46.5 | 41.7 | 43.9 | 43.9 | 30.7 | 31.6 | 35.3 | 32.3 | 37.8 |
| Yhteensä | % | 100.0 | 100.0 | 100.0 | 100.0 | 100.0 | 100.0 | 100.0 | 100.0 | 100.0 |
| | N | 396 | 446 | 456 | 1298 | 508 | 510 | 417 | 1435 | 2733 |
| Puuttuvia (N) | | 12 | 26 | 65 | 103 | 12 | 35 | 91 | 138 | 241 |

77_4. Työni vaatii erittäin kovaa työntekoa

Etelä-Pohjanmaan sairaanhoitopiiri

| | Ikäryhmä | Miehet | | | | Naiset | | | | Yht. |
|--------------------------|----------|--------|-------|-------|-------|--------|-------|-------|-------|-------|
| | | 45-54 | 55-64 | 65-74 | Yht. | 45-54 | 55-64 | 65-74 | Yht. | |
| Täysin samaa mieltä | | 32.8 | 34.0 | 24.0 | 30.2 | 20.4 | 28.4 | 23.0 | 24.0 | 27.0 |
| Jokseenkin samaa mieltä | | 35.1 | 27.2 | 23.3 | 28.3 | 38.3 | 33.1 | 23.8 | 32.5 | 30.5 |
| Ei samaa eikä eri mieltä | | 19.1 | 13.6 | 22.6 | 18.4 | 15.6 | 18.9 | 21.4 | 18.4 | 18.4 |
| Jokseenkin eri mieltä | | 7.6 | 14.3 | 17.1 | 13.2 | 18.6 | 12.4 | 16.7 | 15.8 | 14.6 |
| Täysin eri mieltä | | 5.3 | 10.9 | 13.0 | 9.9 | 7.2 | 7.1 | 15.1 | 9.3 | 9.6 |
| Yhteensä | % | 100.0 | 100.0 | 100.0 | 100.0 | 100.0 | 100.0 | 100.0 | 100.0 | 100.0 |
| | N | 131 | 147 | 146 | 424 | 167 | 169 | 126 | 462 | 886 |
| Puuttuvia (N) | | 4 | 10 | 25 | 39 | 5 | 16 | 40 | 61 | 100 |

Keski-Suomen sairaanhoitopiiri

| | Ikäryhmä | Miehet | | | | Naiset | | | | Yht. |
|--------------------------|----------|--------|-------|-------|-------|--------|-------|-------|-------|-------|
| | | 45-54 | 55-64 | 65-74 | Yht. | 45-54 | 55-64 | 65-74 | Yht. | |
| Täysin samaa mieltä | | 26.9 | 28.2 | 18.1 | 24.3 | 24.5 | 33.8 | 18.5 | 25.9 | 25.1 |
| Jokseenkin samaa mieltä | | 37.7 | 27.5 | 19.5 | 27.8 | 28.8 | 25.0 | 32.6 | 28.6 | 28.2 |
| Ei samaa eikä eri mieltä | | 23.1 | 26.8 | 30.2 | 26.9 | 22.8 | 21.9 | 20.7 | 21.9 | 24.3 |
| Jokseenkin eri mieltä | | 10.0 | 10.1 | 15.4 | 11.9 | 14.7 | 13.1 | 16.3 | 14.6 | 13.3 |
| Täysin eri mieltä | | 2.3 | 7.4 | 16.8 | 9.1 | 9.2 | 6.3 | 11.9 | 9.0 | 9.0 |
| Yhteensä | % | 100.0 | 100.0 | 100.0 | 100.0 | 100.0 | 100.0 | 100.0 | 100.0 | 100.0 |
| | N | 130 | 149 | 149 | 428 | 184 | 160 | 135 | 479 | 907 |
| Puuttuvia (N) | | 4 | 14 | 22 | 40 | 3 | 11 | 34 | 48 | 88 |

Pirkanmaan sairaanhoitopiiri

| | Ikäryhmä | Miehet | | | | Naiset | | | | Yht. |
|--------------------------|----------|--------|-------|-------|-------|--------|-------|-------|-------|-------|
| | | 45-54 | 55-64 | 65-74 | Yht. | 45-54 | 55-64 | 65-74 | Yht. | |
| Täysin samaa mieltä | | 31.9 | 25.8 | 20.1 | 25.6 | 22.4 | 21.1 | 34.4 | 25.8 | 25.7 |
| Jokseenkin samaa mieltä | | 25.9 | 32.5 | 30.2 | 29.7 | 32.7 | 35.0 | 26.1 | 31.4 | 30.6 |
| Ei samaa eikä eri mieltä | | 20.7 | 23.8 | 18.2 | 20.9 | 26.3 | 18.9 | 20.4 | 21.7 | 21.3 |
| Jokseenkin eri mieltä | | 16.3 | 13.2 | 18.9 | 16.2 | 14.7 | 17.8 | 15.3 | 16.0 | 16.1 |
| Täysin eri mieltä | | 5.2 | 4.6 | 12.6 | 7.6 | 3.8 | 7.2 | 3.8 | 5.1 | 6.3 |
| Yhteensä | % | 100.0 | 100.0 | 100.0 | 100.0 | 100.0 | 100.0 | 100.0 | 100.0 | 100.0 |
| | N | 135 | 151 | 159 | 445 | 156 | 180 | 157 | 493 | 938 |
| Puuttuvia (N) | | 4 | 1 | 20 | 25 | 5 | 9 | 16 | 30 | 55 |

Kaikki alueet yhteensä

| | Ikäryhmä | Miehet | | | | Naiset | | | | Yht. |
|--------------------------|----------|--------|-------|-------|-------|--------|-------|-------|-------|-------|
| | | 45-54 | 55-64 | 65-74 | Yht. | 45-54 | 55-64 | 65-74 | Yht. | |
| Täysin samaa mieltä | | 30.6 | 29.3 | 20.7 | 26.7 | 22.5 | 27.5 | 25.8 | 25.2 | 25.9 |
| Jokseenkin samaa mieltä | | 32.8 | 29.1 | 24.4 | 28.6 | 33.1 | 31.2 | 27.5 | 30.8 | 29.8 |
| Ei samaa eikä eri mieltä | | 21.0 | 21.5 | 23.6 | 22.1 | 21.5 | 19.8 | 20.8 | 20.7 | 21.3 |
| Jokseenkin eri mieltä | | 11.4 | 12.5 | 17.2 | 13.8 | 16.0 | 14.5 | 16.0 | 15.5 | 14.7 |
| Täysin eri mieltä | | 4.3 | 7.6 | 14.1 | 8.9 | 6.9 | 6.9 | 9.8 | 7.7 | 8.3 |
| Yhteensä | % | 100.0 | 100.0 | 100.0 | 100.0 | 100.0 | 100.0 | 100.0 | 100.0 | 100.0 |
| | N | 396 | 447 | 454 | 1297 | 507 | 509 | 418 | 1434 | 2731 |
| Puuttuvia (N) | | 12 | 25 | 67 | 104 | 13 | 36 | 90 | 139 | 243 |

77_5. Minulta edellytetään kohtuutonta työmäärää

Etelä-Pohjanmaan sairaanhoitopiiri

| | Ikäryhmä | Miehet | | | | Naiset | | | | Yht. |
|--------------------------|----------|--------|-------|-------|-------|--------|-------|-------|-------|-------|
| | | 45-54 | 55-64 | 65-74 | Yht. | 45-54 | 55-64 | 65-74 | Yht. | |
| Täysin samaa mieltä | | 5.4 | 8.2 | 4.9 | 6.2 | 6.5 | 11.2 | 10.3 | 9.3 | 7.8 |
| Jokseenkin samaa mieltä | | 14.6 | 16.4 | 9.9 | 13.6 | 17.9 | 17.8 | 12.7 | 16.4 | 15.1 |
| Ei samaa eikä eri mieltä | | 27.7 | 18.5 | 21.1 | 22.2 | 17.9 | 22.5 | 22.2 | 20.7 | 21.5 |
| Jokseenkin eri mieltä | | 29.2 | 28.1 | 23.2 | 26.8 | 31.5 | 25.4 | 21.4 | 26.6 | 26.7 |
| Täysin eri mieltä | | 23.1 | 28.8 | 40.8 | 31.1 | 26.2 | 23.1 | 33.3 | 27.0 | 28.9 |
| Yhteensä | % | 100.0 | 100.0 | 100.0 | 100.0 | 100.0 | 100.0 | 100.0 | 100.0 | 100.0 |
| | N | 130 | 146 | 142 | 418 | 168 | 169 | 126 | 463 | 881 |
| Puuttuvia (N) | | 5 | 11 | 29 | 45 | 4 | 16 | 40 | 60 | 105 |

Keski-Suomen sairaanhoitopiiri

| | Ikäryhmä | Miehet | | | | Naiset | | | | Yht. |
|--------------------------|----------|--------|-------|-------|-------|--------|-------|-------|-------|-------|
| | | 45-54 | 55-64 | 65-74 | Yht. | 45-54 | 55-64 | 65-74 | Yht. | |
| Täysin samaa mieltä | | 6.1 | 5.3 | 3.4 | 4.9 | 9.8 | 11.9 | 9.0 | 10.3 | 7.8 |
| Jokseenkin samaa mieltä | | 19.8 | 16.0 | 6.8 | 14.1 | 15.8 | 14.5 | 16.5 | 15.6 | 14.9 |
| Ei samaa eikä eri mieltä | | 26.7 | 25.3 | 24.0 | 25.3 | 21.3 | 31.4 | 22.6 | 25.1 | 25.2 |
| Jokseenkin eri mieltä | | 32.1 | 28.0 | 28.1 | 29.3 | 30.6 | 25.2 | 27.1 | 27.8 | 28.5 |
| Täysin eri mieltä | | 15.3 | 25.3 | 37.7 | 26.5 | 22.4 | 17.0 | 24.8 | 21.3 | 23.7 |
| Yhteensä | % | 100.0 | 100.0 | 100.0 | 100.0 | 100.0 | 100.0 | 100.0 | 100.0 | 100.0 |
| | N | 131 | 150 | 146 | 427 | 183 | 159 | 133 | 475 | 902 |
| Puuttuvia (N) | | 3 | 13 | 25 | 41 | 4 | 12 | 36 | 52 | 93 |

Pirkanmaan sairaanhoitopiiri

| | Ikäryhmä | Miehet | | | | Naiset | | | | Yht. |
|--------------------------|----------|--------|-------|-------|-------|--------|-------|-------|-------|-------|
| | | 45-54 | 55-64 | 65-74 | Yht. | 45-54 | 55-64 | 65-74 | Yht. | |
| Täysin samaa mieltä | | 6.6 | 6.0 | 6.3 | 6.3 | 4.5 | 6.2 | 11.5 | 7.3 | 6.8 |
| Jokseenkin samaa mieltä | | 17.6 | 17.3 | 12.0 | 15.5 | 19.7 | 18.5 | 16.7 | 18.3 | 17.0 |
| Ei samaa eikä eri mieltä | | 26.5 | 30.7 | 22.8 | 26.6 | 21.0 | 17.4 | 21.8 | 20.0 | 23.1 |
| Jokseenkin eri mieltä | | 29.4 | 25.3 | 25.9 | 26.8 | 31.8 | 28.7 | 30.1 | 30.1 | 28.6 |
| Täysin eri mieltä | | 19.9 | 20.7 | 32.9 | 24.8 | 22.9 | 29.2 | 19.9 | 24.2 | 24.5 |
| Yhteensä | % | 100.0 | 100.0 | 100.0 | 100.0 | 100.0 | 100.0 | 100.0 | 100.0 | 100.0 |
| | N | 136 | 150 | 158 | 444 | 157 | 178 | 156 | 491 | 935 |
| Puuttuvia (N) | | 3 | 2 | 21 | 26 | 4 | 11 | 17 | 32 | 58 |

Kaikki alueet yhteensä

| | Ikäryhmä | Miehet | | | | Naiset | | | | Yht. |
|--------------------------|----------|--------|-------|-------|-------|--------|-------|-------|-------|-------|
| | | 45-54 | 55-64 | 65-74 | Yht. | 45-54 | 55-64 | 65-74 | Yht. | |
| Täysin samaa mieltä | | 6.0 | 6.5 | 4.9 | 5.8 | 7.1 | 9.7 | 10.4 | 9.0 | 7.5 |
| Jokseenkin samaa mieltä | | 17.4 | 16.6 | 9.6 | 14.4 | 17.7 | 17.0 | 15.4 | 16.8 | 15.7 |
| Ei samaa eikä eri mieltä | | 27.0 | 24.9 | 22.6 | 24.7 | 20.1 | 23.5 | 22.2 | 21.9 | 23.3 |
| Jokseenkin eri mieltä | | 30.2 | 27.1 | 25.8 | 27.6 | 31.3 | 26.5 | 26.5 | 28.2 | 27.9 |
| Täysin eri mieltä | | 19.4 | 24.9 | 37.0 | 27.4 | 23.8 | 23.3 | 25.5 | 24.1 | 25.7 |
| Yhteensä | % | 100.0 | 100.0 | 100.0 | 100.0 | 100.0 | 100.0 | 100.0 | 100.0 | 100.0 |
| | N | 397 | 446 | 446 | 1289 | 508 | 506 | 415 | 1429 | 2718 |
| Puuttuvia (N) | | 11 | 26 | 75 | 112 | 12 | 39 | 93 | 144 | 256 |

77_6. Minulla ei ole tarpeeksi aikaa saada töitäni tehdyksi

Etelä-Pohjanmaan sairaanhoitopiiri

| Ikäryhmä | Miehet | | | | Naiset | | | | Yht. |
|--------------------------|--------|-------|-------|-------|--------|-------|-------|-------|-------|
| | 45-54 | 55-64 | 65-74 | Yht. | 45-54 | 55-64 | 65-74 | Yht. | |
| Täysin samaa mieltä | 6.1 | 8.2 | 7.6 | 7.3 | 7.7 | 9.1 | 8.1 | 8.3 | 7.8 |
| Jokseenkin samaa mieltä | 19.1 | 12.9 | 9.0 | 13.5 | 23.2 | 19.4 | 17.7 | 20.4 | 17.1 |
| Ei samaa eikä eri mieltä | 27.5 | 23.1 | 27.1 | 25.8 | 14.9 | 24.8 | 10.5 | 17.3 | 21.4 |
| Jokseenkin eri mieltä | 21.4 | 24.5 | 18.1 | 21.3 | 28.6 | 21.8 | 25.0 | 25.2 | 23.3 |
| Täysin eri mieltä | 26.0 | 31.3 | 38.2 | 32.0 | 25.6 | 24.8 | 38.7 | 28.9 | 30.4 |
| Yhteensä | % | 100.0 | 100.0 | 100.0 | 100.0 | 100.0 | 100.0 | 100.0 | 100.0 |
| | N | 131 | 147 | 144 | 422 | 168 | 165 | 124 | 457 |
| Puuttuvia (N) | | 4 | 10 | 27 | 41 | 4 | 20 | 42 | 66 |

Keski-Suomen sairaanhoitopiiri

| Ikäryhmä | Miehet | | | | Naiset | | | | Yht. |
|--------------------------|--------|-------|-------|-------|--------|-------|-------|-------|-------|
| | 45-54 | 55-64 | 65-74 | Yht. | 45-54 | 55-64 | 65-74 | Yht. | |
| Täysin samaa mieltä | 5.3 | 6.7 | 6.1 | 6.1 | 13.0 | 9.3 | 11.1 | 11.3 | 8.8 |
| Jokseenkin samaa mieltä | 24.4 | 19.3 | 11.5 | 18.2 | 17.4 | 21.1 | 15.6 | 18.1 | 18.2 |
| Ei samaa eikä eri mieltä | 20.6 | 17.3 | 21.6 | 19.8 | 19.6 | 20.5 | 23.7 | 21.0 | 20.5 |
| Jokseenkin eri mieltä | 35.1 | 28.0 | 27.0 | 29.8 | 31.0 | 29.8 | 20.0 | 27.5 | 28.6 |
| Täysin eri mieltä | 14.5 | 28.7 | 33.8 | 26.1 | 19.0 | 19.3 | 29.6 | 22.1 | 24.0 |
| Yhteensä | % | 100.0 | 100.0 | 100.0 | 100.0 | 100.0 | 100.0 | 100.0 | 100.0 |
| | N | 131 | 150 | 148 | 429 | 184 | 161 | 135 | 480 |
| Puuttuvia (N) | | 3 | 13 | 23 | 39 | 3 | 10 | 34 | 47 |

Pirkanmaan sairaanhoitopiiri

| Ikäryhmä | Miehet | | | | Naiset | | | | Yht. |
|--------------------------|--------|-------|-------|-------|--------|-------|-------|-------|-------|
| | 45-54 | 55-64 | 65-74 | Yht. | 45-54 | 55-64 | 65-74 | Yht. | |
| Täysin samaa mieltä | 6.6 | 6.0 | 7.5 | 6.7 | 7.0 | 7.7 | 8.3 | 7.7 | 7.2 |
| Jokseenkin samaa mieltä | 26.5 | 18.5 | 14.4 | 19.5 | 26.8 | 22.1 | 22.9 | 23.8 | 21.8 |
| Ei samaa eikä eri mieltä | 20.6 | 21.2 | 16.9 | 19.5 | 15.9 | 17.1 | 21.7 | 18.2 | 18.8 |
| Jokseenkin eri mieltä | 22.8 | 31.1 | 24.4 | 26.2 | 26.8 | 28.7 | 26.8 | 27.5 | 26.9 |
| Täysin eri mieltä | 23.5 | 23.2 | 36.9 | 28.2 | 23.6 | 24.3 | 20.4 | 22.8 | 25.4 |
| Yhteensä | % | 100.0 | 100.0 | 100.0 | 100.0 | 100.0 | 100.0 | 100.0 | 100.0 |
| | N | 136 | 151 | 160 | 447 | 157 | 181 | 157 | 495 |
| Puuttuvia (N) | | 3 | 1 | 19 | 23 | 4 | 8 | 16 | 28 |

Kaikki alueet yhteensä

| Ikäryhmä | Miehet | | | | Naiset | | | | Yht. |
|--------------------------|--------|-------|-------|-------|--------|-------|-------|-------|-------|
| | 45-54 | 55-64 | 65-74 | Yht. | 45-54 | 55-64 | 65-74 | Yht. | |
| Täysin samaa mieltä | 6.0 | 6.9 | 7.1 | 6.7 | 9.4 | 8.7 | 9.1 | 9.1 | 7.9 |
| Jokseenkin samaa mieltä | 23.4 | 17.0 | 11.7 | 17.1 | 22.2 | 20.9 | 19.0 | 20.8 | 19.0 |
| Ei samaa eikä eri mieltä | 22.9 | 20.5 | 21.7 | 21.6 | 16.9 | 20.7 | 19.0 | 18.9 | 20.2 |
| Jokseenkin eri mieltä | 26.4 | 27.9 | 23.2 | 25.8 | 28.9 | 26.8 | 24.0 | 26.7 | 26.3 |
| Täysin eri mieltä | 21.4 | 27.7 | 36.3 | 28.7 | 22.6 | 22.9 | 28.8 | 24.5 | 26.5 |
| Yhteensä | % | 100.0 | 100.0 | 100.0 | 100.0 | 100.0 | 100.0 | 100.0 | 100.0 |
| | N | 398 | 448 | 452 | 1298 | 509 | 507 | 416 | 1432 |
| Puuttuvia (N) | | 10 | 24 | 69 | 103 | 11 | 38 | 92 | 141 |

78. Miten rasittavaa työnne on ruumiillisesti?

Etelä-Pohjanmaan sairaanhoitopiiri

| Ikäryhmä | Miehet | | | | Naiset | | | | Yht. |
|----------------------------|--------|-------|-------|-------|--------|-------|-------|-------|-------|
| | 45-54 | 55-64 | 65-74 | Yht. | 45-54 | 55-64 | 65-74 | Yht. | |
| Pääasiassa istumatyö | 27.4 | 45.2 | 66.7 | 47.7 | 34.5 | 52.5 | 82.7 | 55.8 | 51.9 |
| Kävelyä paljo, ei nostelua | 25.9 | 18.1 | 13.3 | 18.7 | 33.3 | 24.9 | 10.9 | 23.4 | 21.2 |
| Kävelyä ja nostelua paljon | 28.9 | 18.7 | 7.9 | 17.8 | 29.2 | 19.2 | 2.6 | 17.5 | 17.6 |
| Raskas ruumiillinen työ | 17.8 | 18.1 | 12.1 | 15.8 | 2.9 | 3.4 | 3.8 | 3.4 | 9.3 |
| Yhteensä % | 100.0 | 100.0 | 100.0 | 100.0 | 100.0 | 100.0 | 100.0 | 100.0 | 100.0 |
| Yhteensä N | 135 | 155 | 165 | 455 | 171 | 177 | 156 | 504 | 959 |
| Puuttavia (N) | 0 | 2 | 6 | 8 | 1 | 8 | 10 | 19 | 27 |

Keski-Suomen sairaanhoitopiiri

| Ikäryhmä | Miehet | | | | Naiset | | | | Yht. |
|----------------------------|--------|-------|-------|-------|--------|-------|-------|-------|-------|
| | 45-54 | 55-64 | 65-74 | Yht. | 45-54 | 55-64 | 65-74 | Yht. | |
| Pääasiassa istumatyö | 34.8 | 51.3 | 64.4 | 50.8 | 40.4 | 59.5 | 86.9 | 60.5 | 55.9 |
| Kävelyä paljo, ei nostelua | 24.2 | 21.7 | 15.4 | 20.3 | 38.8 | 23.4 | 11.0 | 25.5 | 23.1 |
| Kävelyä ja nostelua paljon | 28.8 | 15.1 | 8.7 | 17.1 | 19.1 | 15.2 | 2.1 | 12.8 | 14.8 |
| Raskas ruumiillinen työ | 12.1 | 11.8 | 11.4 | 11.8 | 1.6 | 1.9 | .0 | 1.2 | 6.2 |
| Yhteensä % | 100.0 | 100.0 | 100.0 | 100.0 | 100.0 | 100.0 | 100.0 | 100.0 | 100.0 |
| Yhteensä N | 132 | 152 | 149 | 433 | 183 | 158 | 145 | 486 | 919 |
| Puuttavia (N) | 2 | 11 | 22 | 35 | 4 | 13 | 24 | 41 | 76 |

Pirkanmaan sairaanhoitopiiri

| Ikäryhmä | Miehet | | | | Naiset | | | | Yht. |
|----------------------------|--------|-------|-------|-------|--------|-------|-------|-------|-------|
| | 45-54 | 55-64 | 65-74 | Yht. | 45-54 | 55-64 | 65-74 | Yht. | |
| Pääasiassa istumatyö | 31.2 | 54.7 | 78.0 | 56.4 | 40.6 | 59.4 | 85.3 | 61.8 | 59.2 |
| Kävelyä paljo, ei nostelua | 30.4 | 20.0 | 8.1 | 18.7 | 33.1 | 23.5 | 10.4 | 22.4 | 20.6 |
| Kävelyä ja nostelua paljon | 25.4 | 17.3 | 9.8 | 16.9 | 24.4 | 14.4 | 4.3 | 14.3 | 15.6 |
| Raskas ruumiillinen työ | 13.0 | 8.0 | 4.0 | 8.0 | 1.9 | 2.7 | .0 | 1.6 | 4.6 |
| Yhteensä % | 100.0 | 100.0 | 100.0 | 100.0 | 100.0 | 100.0 | 100.0 | 100.0 | 100.0 |
| Yhteensä N | 138 | 150 | 173 | 461 | 160 | 187 | 163 | 510 | 971 |
| Puuttavia (N) | 1 | 2 | 6 | 9 | 1 | 2 | 10 | 13 | 22 |

Kaikki alueet yhteensä

| Ikäryhmä | Miehet | | | | Naiset | | | | Yht. |
|----------------------------|--------|-------|-------|-------|--------|-------|-------|-------|-------|
| | 45-54 | 55-64 | 65-74 | Yht. | 45-54 | 55-64 | 65-74 | Yht. | |
| Pääasiassa istumatyö | 31.1 | 50.3 | 70.0 | 51.7 | 38.5 | 57.1 | 84.9 | 59.3 | 55.7 |
| Kävelyä paljo, ei nostelua | 26.9 | 19.9 | 12.1 | 19.2 | 35.2 | 23.9 | 10.8 | 23.7 | 21.6 |
| Kävelyä ja nostelua paljon | 27.7 | 17.1 | 8.8 | 17.3 | 24.1 | 16.3 | 3.0 | 14.9 | 16.0 |
| Raskas ruumiillinen työ | 14.3 | 12.7 | 9.0 | 11.9 | 2.1 | 2.7 | 1.3 | 2.1 | 6.7 |
| Yhteensä % | 100.0 | 100.0 | 100.0 | 100.0 | 100.0 | 100.0 | 100.0 | 100.0 | 100.0 |
| Yhteensä N | 405 | 457 | 487 | 1349 | 514 | 522 | 464 | 1500 | 2849 |
| Puuttavia (N) | 3 | 15 | 34 | 52 | 6 | 23 | 44 | 73 | 125 |

79. Kuinka paljon liikutte ja rasitate itseänne ruumiillisesti vapaa-aikana?

Etelä-Pohjanmaan sairaanhoitopiiri

| Ikäryhmä | Miehet | | | | Naiset | | | | Yht. |
|-----------------------------------|--------|-------|-------|-------|--------|-------|-------|-------|-------|
| | 45-54 | 55-64 | 65-74 | Yht. | 45-54 | 55-64 | 65-74 | Yht. | |
| En juuri lainkaan (lukeminen, tv) | 25.2 | 24.8 | 18.5 | 22.6 | 18.6 | 21.3 | 22.1 | 20.7 | 21.6 |
| Liikuntaa väh. 4h/vko | 48.9 | 56.7 | 63.7 | 57.0 | 63.4 | 56.3 | 62.0 | 60.4 | 58.8 |
| Kuntoliikuntaa väh. 3h/vko | 25.9 | 16.6 | 17.9 | 19.8 | 17.4 | 22.4 | 16.0 | 18.7 | 19.2 |
| Kilpaharjoittelua | .0 | 1.9 | .0 | .7 | .6 | .0 | .0 | .2 | .4 |
| Yhteensä % | 100.0 | 100.0 | 100.0 | 100.0 | 100.0 | 100.0 | 100.0 | 100.0 | 100.0 |
| N | 135 | 157 | 168 | 460 | 172 | 183 | 163 | 518 | 978 |
| Puuttuvia (N) | 0 | 0 | 3 | 3 | 0 | 2 | 3 | 5 | 8 |

Keski-Suomen sairaanhoitopiiri

| Ikäryhmä | Miehet | | | | Naiset | | | | Yht. |
|-----------------------------------|--------|-------|-------|-------|--------|-------|-------|-------|-------|
| | 45-54 | 55-64 | 65-74 | Yht. | 45-54 | 55-64 | 65-74 | Yht. | |
| En juuri lainkaan (lukeminen, tv) | 23.5 | 16.9 | 10.8 | 16.7 | 13.4 | 16.8 | 19.1 | 16.2 | 16.4 |
| Liikuntaa väh. 4h/vko | 50.0 | 60.0 | 69.0 | 60.2 | 56.5 | 65.9 | 66.4 | 62.6 | 61.5 |
| Kuntoliikuntaa väh. 3h/vko | 26.5 | 21.9 | 19.6 | 22.4 | 29.0 | 16.8 | 14.5 | 20.6 | 21.5 |
| Kilpaharjoittelua | .0 | 1.3 | .6 | .7 | 1.1 | .6 | .0 | .6 | .6 |
| Yhteensä % | 100.0 | 100.0 | 100.0 | 100.0 | 100.0 | 100.0 | 100.0 | 100.0 | 100.0 |
| N | 132 | 160 | 158 | 450 | 186 | 167 | 152 | 505 | 955 |
| Puuttuvia (N) | 2 | 3 | 13 | 18 | 1 | 4 | 17 | 22 | 40 |

Pirkanmaan sairaanhoitopiiri

| Ikäryhmä | Miehet | | | | Naiset | | | | Yht. |
|-----------------------------------|--------|-------|-------|-------|--------|-------|-------|-------|-------|
| | 45-54 | 55-64 | 65-74 | Yht. | 45-54 | 55-64 | 65-74 | Yht. | |
| En juuri lainkaan (lukeminen, tv) | 22.5 | 27.2 | 17.1 | 22.0 | 22.5 | 15.3 | 22.8 | 20.0 | 20.9 |
| Liikuntaa väh. 4h/vko | 47.1 | 53.6 | 61.1 | 54.5 | 50.0 | 64.0 | 53.8 | 56.3 | 55.5 |
| Kuntoliikuntaa väh. 3h/vko | 29.0 | 17.9 | 19.4 | 21.8 | 27.5 | 20.6 | 23.4 | 23.7 | 22.8 |
| Kilpaharjoittelua | 1.4 | 1.3 | 2.3 | 1.7 | .0 | .0 | .0 | .0 | .8 |
| Yhteensä % | 100.0 | 100.0 | 100.0 | 100.0 | 100.0 | 100.0 | 100.0 | 100.0 | 100.0 |
| N | 138 | 151 | 175 | 464 | 160 | 189 | 171 | 520 | 984 |
| Puuttuvia (N) | 1 | 1 | 4 | 6 | 1 | 0 | 2 | 3 | 9 |

Kaikki alueet yhteensä

| Ikäryhmä | Miehet | | | | Naiset | | | | Yht. |
|-----------------------------------|--------|-------|-------|-------|--------|-------|-------|-------|-------|
| | 45-54 | 55-64 | 65-74 | Yht. | 45-54 | 55-64 | 65-74 | Yht. | |
| En juuri lainkaan (lukeminen, tv) | 23.7 | 22.9 | 15.6 | 20.5 | 18.0 | 17.8 | 21.4 | 19.0 | 19.7 |
| Liikuntaa väh. 4h/vko | 48.6 | 56.8 | 64.5 | 57.2 | 56.8 | 62.0 | 60.5 | 59.8 | 58.6 |
| Kuntoliikuntaa väh. 3h/vko | 27.2 | 18.8 | 19.0 | 21.3 | 24.7 | 20.0 | 18.1 | 21.0 | 21.2 |
| Kilpaharjoittelua | .5 | 1.5 | 1.0 | 1.0 | .6 | .2 | .0 | .3 | .6 |
| Yhteensä % | 100.0 | 100.0 | 100.0 | 100.0 | 100.0 | 100.0 | 100.0 | 100.0 | 100.0 |
| N | 405 | 468 | 501 | 1374 | 518 | 539 | 486 | 1543 | 2917 |
| Puuttuvia (N) | 3 | 4 | 20 | 27 | 2 | 6 | 22 | 30 | 57 |

80. Kuinka monta minuuttia kävelette, pyöräilette tai kuljette muilla ruumiillista liikuntaa vaativilla tavoilla työmatkoillanne?

Etelä-Pohjanmaan sairaanhoitopiiri

| Ikäryhmä | Miehet | | | | Naiset | | | | Yht. |
|-----------------------------------|--------|-------|-------|-------|--------|-------|-------|-------|-------|
| | 45-54 | 55-64 | 65-74 | Yht. | 45-54 | 55-64 | 65-74 | Yht. | |
| Ei työssä tai moottoriajoneuvolla | 63.6 | 64.1 | 78.3 | 69.0 | 52.7 | 61.4 | 85.0 | 64.8 | 66.9 |
| Alle 15 min päivässä | 18.9 | 16.9 | 3.9 | 12.9 | 18.2 | 12.0 | .0 | 10.9 | 11.9 |
| 15-29 min päivässä | 10.6 | 7.7 | 5.9 | 8.0 | 12.7 | 11.4 | 2.4 | 9.4 | 8.7 |
| 30-44 min päivässä | 2.3 | 4.9 | 3.9 | 3.8 | 10.9 | 7.8 | 3.9 | 7.9 | 5.9 |
| 45-59 min päivässä | .0 | 2.1 | 3.9 | 2.1 | 2.4 | 3.6 | 3.9 | 3.3 | 2.7 |
| Yli tunnin päivässä | 4.5 | 4.2 | 3.9 | 4.2 | 3.0 | 3.6 | 4.7 | 3.7 | 4.0 |
| Yhteensä | % | 100.0 | 100.0 | 100.0 | 100.0 | 100.0 | 100.0 | 100.0 | 100.0 |
| | N | 132 | 142 | 152 | 426 | 165 | 166 | 127 | 458 |
| Puuttuvia (N) | | 3 | 15 | 19 | 37 | 7 | 19 | 39 | 65 |

Keski-Suomen sairaanhoitopiiri

| Ikäryhmä | Miehet | | | | Naiset | | | | Yht. |
|-----------------------------------|--------|-------|-------|-------|--------|-------|-------|-------|-------|
| | 45-54 | 55-64 | 65-74 | Yht. | 45-54 | 55-64 | 65-74 | Yht. | |
| Ei työssä tai moottoriajoneuvolla | 52.7 | 73.8 | 80.3 | 69.4 | 51.9 | 53.8 | 83.7 | 61.6 | 65.2 |
| Alle 15 min päivässä | 24.8 | 10.1 | 2.2 | 12.0 | 15.8 | 11.4 | 2.2 | 10.5 | 11.2 |
| 15-29 min päivässä | 13.2 | 6.7 | 7.3 | 8.9 | 13.7 | 17.1 | 3.7 | 12.0 | 10.5 |
| 30-44 min päivässä | 3.1 | 3.4 | 3.6 | 3.4 | 9.8 | 7.6 | 4.4 | 7.6 | 5.6 |
| 45-59 min päivässä | 1.6 | .7 | 2.9 | 1.7 | 6.6 | 5.1 | .7 | 4.4 | 3.1 |
| Yli tunnin päivässä | 4.7 | 5.4 | 3.6 | 4.6 | 2.2 | 5.1 | 5.2 | 4.0 | 4.3 |
| Yhteensä | % | 100.0 | 100.0 | 100.0 | 100.0 | 100.0 | 100.0 | 100.0 | 100.0 |
| | N | 129 | 149 | 137 | 415 | 183 | 158 | 135 | 476 |
| Puuttuvia (N) | | 5 | 14 | 34 | 53 | 4 | 13 | 34 | 104 |

Pirkanmaan sairaanhoitopiiri

| Ikäryhmä | Miehet | | | | Naiset | | | | Yht. |
|-----------------------------------|--------|-------|-------|-------|--------|-------|-------|-------|-------|
| | 45-54 | 55-64 | 65-74 | Yht. | 45-54 | 55-64 | 65-74 | Yht. | |
| Ei työssä tai moottoriajoneuvolla | 51.1 | 73.3 | 83.4 | 70.3 | 50.6 | 58.3 | 91.7 | 66.3 | 68.2 |
| Alle 15 min päivässä | 21.6 | 13.3 | .6 | 11.1 | 19.0 | 13.4 | .6 | 11.2 | 11.2 |
| 15-29 min päivässä | 14.4 | 7.3 | 2.4 | 7.6 | 14.6 | 16.0 | 1.9 | 11.2 | 9.5 |
| 30-44 min päivässä | 7.9 | 2.7 | 7.1 | 5.9 | 7.6 | 7.0 | 3.2 | 6.0 | 5.9 |
| 45-59 min päivässä | .7 | 1.3 | 1.8 | 1.3 | 4.4 | 2.1 | 1.3 | 2.6 | 2.0 |
| Yli tunnin päivässä | 4.3 | 2.0 | 4.7 | 3.7 | 3.8 | 3.2 | 1.3 | 2.8 | 3.2 |
| Yhteensä | % | 100.0 | 100.0 | 100.0 | 100.0 | 100.0 | 100.0 | 100.0 | 100.0 |
| | N | 139 | 150 | 169 | 458 | 158 | 187 | 156 | 501 |
| Puuttuvia (N) | | 0 | 2 | 10 | 12 | 3 | 2 | 17 | 22 |

Kaikki alueet yhteensä

| Ikäryhmä | Miehet | | | | Naiset | | | | Yht. |
|-----------------------------------|--------|-------|-------|-------|--------|-------|-------|-------|-------|
| | 45-54 | 55-64 | 65-74 | Yht. | 45-54 | 55-64 | 65-74 | Yht. | |
| Ei työssä tai moottoriajoneuvolla | 55.8 | 70.5 | 80.8 | 69.6 | 51.8 | 57.9 | 87.1 | 64.3 | 66.8 |
| Alle 15 min päivässä | 21.8 | 13.4 | 2.2 | 12.0 | 17.6 | 12.3 | 1.0 | 10.9 | 11.4 |
| 15-29 min päivässä | 12.8 | 7.3 | 5.0 | 8.2 | 13.6 | 14.9 | 2.6 | 10.9 | 9.6 |
| 30-44 min päivässä | 4.5 | 3.6 | 5.0 | 4.4 | 9.5 | 7.4 | 3.8 | 7.1 | 5.8 |
| 45-59 min päivässä | .8 | 1.4 | 2.8 | 1.7 | 4.5 | 3.5 | 1.9 | 3.4 | 2.6 |
| Yli tunnin päivässä | 4.5 | 3.9 | 4.1 | 4.2 | 3.0 | 3.9 | 3.6 | 3.5 | 3.8 |
| Yhteensä | % | 100.0 | 100.0 | 100.0 | 100.0 | 100.0 | 100.0 | 100.0 | 100.0 |
| | N | 400 | 441 | 458 | 1299 | 506 | 511 | 418 | 1435 |
| Puuttuvia (N) | | 8 | 31 | 63 | 102 | 14 | 34 | 90 | 138 |

81. Kuinka usein harrastatte vapaa-ajan liikuntaa vähintään 20 min niin, että ainakin lievästi hengästyitte ja hikoillette?

Etelä-Pohjanmaan sairaanhoitopiiri

| Ikäryhmä | Miehet | | | | Naiset | | | | Yht. |
|---|--------|-------|-------|-------|--------|-------|-------|-------|-------|
| | 45-54 | 55-64 | 65-74 | Yht. | 45-54 | 55-64 | 65-74 | Yht. | |
| En voi vamman tai sairauden takia harrastaa liikuntaa | 2.3 | 2.6 | 6.3 | 3.9 | 1.2 | 2.9 | 8.3 | 3.9 | 3.9 |
| Harvemmin kuin kerran viikossa | 31.3 | 16.4 | 15.2 | 20.4 | 16.4 | 12.6 | 9.7 | 13.0 | 16.5 |
| Kerran viikossa | 20.6 | 17.8 | 15.2 | 17.7 | 19.3 | 14.9 | 13.8 | 16.1 | 16.8 |
| 2 kertaa viikossa | 19.8 | 22.4 | 15.2 | 19.0 | 20.5 | 23.4 | 15.9 | 20.2 | 19.6 |
| 3 kertaa viikossa | 10.7 | 18.4 | 20.9 | 17.0 | 19.9 | 22.3 | 21.4 | 21.2 | 19.2 |
| 4 kertaa viikossa | 11.5 | 9.2 | 13.3 | 11.3 | 15.2 | 13.7 | 13.8 | 14.3 | 12.9 |
| 5 kertaa viikossa tai useammin | 3.8 | 13.2 | 13.9 | 10.7 | 7.6 | 10.3 | 17.2 | 11.4 | 11.1 |
| Yhteensä | % | 100.0 | 100.0 | 100.0 | 100.0 | 100.0 | 100.0 | 100.0 | 100.0 |
| | N | 131 | 152 | 158 | 441 | 171 | 175 | 145 | 491 |
| Puuttuvia (N) | | 4 | 5 | 13 | 22 | 1 | 10 | 21 | 32 |

Keski-Suomen sairaanhoitopiiri

| Ikäryhmä | Miehet | | | | Naiset | | | | Yht. |
|---|--------|-------|-------|-------|--------|-------|-------|-------|-------|
| | 45-54 | 55-64 | 65-74 | Yht. | 45-54 | 55-64 | 65-74 | Yht. | |
| En voi vamman tai sairauden takia harrastaa liikuntaa | .0 | 6.5 | 3.9 | 3.6 | 2.2 | 3.0 | 9.0 | 4.5 | 4.1 |
| Harvemmin kuin kerran viikossa | 27.8 | 14.2 | 7.1 | 15.8 | 11.4 | 10.2 | 8.4 | 10.1 | 12.8 |
| Kerran viikossa | 18.8 | 14.8 | 13.0 | 15.4 | 13.5 | 15.1 | 7.7 | 12.3 | 13.7 |
| 2 kertaa viikossa | 15.0 | 17.4 | 16.9 | 16.5 | 20.5 | 24.1 | 12.9 | 19.4 | 18.0 |
| 3 kertaa viikossa | 18.0 | 21.9 | 16.9 | 19.0 | 23.8 | 22.9 | 19.4 | 22.1 | 20.7 |
| 4 kertaa viikossa | 11.3 | 14.2 | 18.8 | 14.9 | 14.1 | 12.7 | 22.6 | 16.2 | 15.6 |
| 5 kertaa viikossa tai useammin | 9.0 | 11.0 | 23.4 | 14.7 | 14.6 | 12.0 | 20.0 | 15.4 | 15.1 |
| Yhteensä | % | 100.0 | 100.0 | 100.0 | 100.0 | 100.0 | 100.0 | 100.0 | 100.0 |
| | N | 133 | 155 | 154 | 442 | 185 | 166 | 155 | 506 |
| Puuttuvia (N) | | 1 | 8 | 17 | 26 | 2 | 5 | 14 | 21 |

Pirkanmaan sairaanhoitopiiri

| Ikäryhmä | Miehet | | | | Naiset | | | | Yht. |
|---|--------|-------|-------|-------|--------|-------|-------|-------|-------|
| | 45-54 | 55-64 | 65-74 | Yht. | 45-54 | 55-64 | 65-74 | Yht. | |
| En voi vamman tai sairauden takia harrastaa liikuntaa | 3.6 | 4.0 | 10.9 | 6.5 | 1.9 | 3.2 | 7.9 | 4.3 | 5.3 |
| Harvemmin kuin kerran viikossa | 18.7 | 19.9 | 9.1 | 15.5 | 13.2 | 15.9 | 5.5 | 11.7 | 13.5 |
| Kerran viikossa | 19.4 | 15.9 | 10.9 | 15.1 | 14.5 | 14.3 | 14.6 | 14.5 | 14.7 |
| 2 kertaa viikossa | 22.3 | 19.2 | 14.3 | 18.3 | 26.4 | 22.2 | 16.5 | 21.7 | 20.1 |
| 3 kertaa viikossa | 19.4 | 20.5 | 22.3 | 20.9 | 22.6 | 23.3 | 21.3 | 22.5 | 21.7 |
| 4 kertaa viikossa | 7.2 | 10.6 | 13.1 | 10.5 | 12.6 | 12.2 | 12.8 | 12.5 | 11.6 |
| 5 kertaa viikossa tai useammin | 9.4 | 9.9 | 19.4 | 13.3 | 8.8 | 9.0 | 21.3 | 12.9 | 13.1 |
| Yhteensä | % | 100.0 | 100.0 | 100.0 | 100.0 | 100.0 | 100.0 | 100.0 | 100.0 |
| | N | 139 | 151 | 175 | 465 | 159 | 189 | 164 | 512 |
| Puuttuvia (N) | | 0 | 1 | 4 | 5 | 2 | 0 | 9 | 11 |

Kaikki alueet yhteensä

| Ikäryhmä | Miehet | | | | Naiset | | | | Yht. |
|---|--------|-------|-------|-------|--------|-------|-------|-------|-------|
| | 45-54 | 55-64 | 65-74 | Yht. | 45-54 | 55-64 | 65-74 | Yht. | |
| En voi vamman tai sairauden takia harrastaa liikuntaa | 2.0 | 4.4 | 7.2 | 4.7 | 1.7 | 3.0 | 8.4 | 4.2 | 4.4 |
| Harvemmin kuin kerran viikossa | 25.8 | 16.8 | 10.5 | 17.2 | 13.6 | 13.0 | 7.8 | 11.6 | 14.2 |
| Kerran viikossa | 19.6 | 16.2 | 12.9 | 16.0 | 15.7 | 14.7 | 12.1 | 14.2 | 15.1 |
| 2 kertaa viikossa | 19.1 | 19.7 | 15.4 | 18.0 | 22.3 | 23.2 | 15.1 | 20.4 | 19.3 |
| 3 kertaa viikossa | 16.1 | 20.3 | 20.1 | 19.0 | 22.1 | 22.8 | 20.7 | 21.9 | 20.5 |
| 4 kertaa viikossa | 9.9 | 11.4 | 15.0 | 12.2 | 14.0 | 12.8 | 16.4 | 14.3 | 13.3 |
| 5 kertaa viikossa tai useammin | 7.4 | 11.4 | 18.9 | 12.9 | 10.5 | 10.4 | 19.6 | 13.3 | 13.1 |
| Yhteensä | % | 100.0 | 100.0 | 100.0 | 100.0 | 100.0 | 100.0 | 100.0 | 100.0 |
| | N | 403 | 458 | 487 | 1348 | 515 | 530 | 464 | 1509 |
| Puuttuvia (N) | | 5 | 14 | 34 | 53 | 5 | 15 | 44 | 64 |

82. Kuinka pitkään harrastatte vapaa-ajan liikuntaa tavallisesti kerrallaan?

Etelä-Pohjanmaan sairaanhoitopiiri

| Ikäryhmä | Miehet | | | | Naiset | | | | Yht. |
|---|--------|-------|-------|-------|--------|-------|-------|-------|-------|
| | 45-54 | 55-64 | 65-74 | Yht. | 45-54 | 55-64 | 65-74 | Yht. | |
| En harrasta vapaa-ajan liikuntaa | 9.8 | 7.1 | 6.3 | 7.6 | 4.1 | 2.8 | 2.0 | 3.0 | 5.2 |
| Alle 15 min | 4.5 | 2.6 | 6.3 | 4.5 | 1.8 | 2.8 | 1.4 | 2.0 | 3.2 |
| 15-29 min | 15.2 | 22.1 | 13.8 | 17.1 | 11.2 | 17.9 | 29.7 | 19.1 | 18.2 |
| 30-59 min | 44.7 | 39.6 | 39.6 | 41.1 | 52.9 | 52.0 | 42.6 | 49.5 | 45.5 |
| Yhden tunnin tai kauemmin | 23.5 | 26.0 | 27.7 | 25.8 | 28.8 | 21.8 | 16.2 | 22.5 | 24.1 |
| En voi vamman tai sairauden takia harrastaa liikuntaa | 2.3 | 2.6 | 6.3 | 3.8 | 1.2 | 2.8 | 8.1 | 3.8 | 3.8 |
| Yhteensä | 100.0 | 100.0 | 100.0 | 100.0 | 100.0 | 100.0 | 100.0 | 100.0 | 100.0 |
| N | 132 | 154 | 159 | 445 | 170 | 179 | 148 | 497 | 942 |
| Puuttuvia (N) | 3 | 3 | 12 | 18 | 2 | 6 | 18 | 26 | 44 |

Keski-Suomen sairaanhoitopiiri

| Ikäryhmä | Miehet | | | | Naiset | | | | Yht. |
|---|--------|-------|-------|-------|--------|-------|-------|-------|-------|
| | 45-54 | 55-64 | 65-74 | Yht. | 45-54 | 55-64 | 65-74 | Yht. | |
| En harrasta vapaa-ajan liikuntaa | 7.6 | 3.9 | 2.5 | 4.5 | 2.2 | 3.6 | 1.3 | 2.4 | 3.4 |
| Alle 15 min | 3.8 | 6.5 | 1.3 | 3.8 | .5 | .6 | 2.6 | 1.2 | 2.4 |
| 15-29 min | 14.4 | 20.0 | 19.7 | 18.2 | 11.4 | 17.9 | 21.2 | 16.5 | 17.3 |
| 30-59 min | 40.2 | 34.8 | 38.9 | 37.8 | 50.8 | 46.4 | 39.7 | 46.0 | 42.2 |
| Yhden tunnin tai kauemmin | 34.1 | 28.4 | 33.8 | 32.0 | 33.0 | 28.6 | 26.3 | 29.5 | 30.6 |
| En voi vamman tai sairauden takia harrastaa liikuntaa | .0 | 6.5 | 3.8 | 3.6 | 2.2 | 3.0 | 9.0 | 4.5 | 4.1 |
| Yhteensä | 100.0 | 100.0 | 100.0 | 100.0 | 100.0 | 100.0 | 100.0 | 100.0 | 100.0 |
| N | 132 | 155 | 157 | 444 | 185 | 168 | 156 | 509 | 953 |
| Puuttuvia (N) | 2 | 8 | 14 | 24 | 2 | 3 | 13 | 18 | 42 |

Pirkanmaan sairaanhoitopiiri

| Ikäryhmä | Miehet | | | | Naiset | | | | Yht. |
|---|--------|-------|-------|-------|--------|-------|-------|-------|-------|
| | 45-54 | 55-64 | 65-74 | Yht. | 45-54 | 55-64 | 65-74 | Yht. | |
| En harrasta vapaa-ajan liikuntaa | 4.3 | 5.9 | 4.5 | 4.9 | 5.0 | 3.7 | 1.8 | 3.5 | 4.2 |
| Alle 15 min | 6.5 | 7.9 | 2.8 | 5.6 | 1.3 | 3.7 | 1.2 | 2.1 | 3.8 |
| 15-29 min | 18.7 | 16.4 | 13.0 | 15.8 | 13.2 | 11.1 | 13.2 | 12.4 | 14.0 |
| 30-59 min | 35.3 | 37.5 | 37.9 | 37.0 | 48.4 | 50.3 | 47.3 | 48.7 | 43.1 |
| Yhden tunnin tai kauemmin | 31.7 | 28.3 | 31.1 | 30.3 | 30.2 | 28.0 | 28.7 | 28.9 | 29.6 |
| En voi vamman tai sairauden takia harrastaa liikuntaa | 3.6 | 3.9 | 10.7 | 6.4 | 1.9 | 3.2 | 7.8 | 4.3 | 5.3 |
| Yhteensä | 100.0 | 100.0 | 100.0 | 100.0 | 100.0 | 100.0 | 100.0 | 100.0 | 100.0 |
| N | 139 | 152 | 177 | 468 | 159 | 189 | 167 | 515 | 983 |
| Puuttuvia (N) | 0 | 0 | 2 | 2 | 2 | 0 | 6 | 8 | 10 |

Kaikki alueet yhteensä

| Ikäryhmä | Miehet | | | | Naiset | | | | Yht. |
|---|--------|-------|-------|-------|--------|-------|-------|-------|-------|
| | 45-54 | 55-64 | 65-74 | Yht. | 45-54 | 55-64 | 65-74 | Yht. | |
| En harrasta vapaa-ajan liikuntaa | 7.2 | 5.6 | 4.5 | 5.7 | 3.7 | 3.4 | 1.7 | 3.0 | 4.2 |
| Alle 15 min | 5.0 | 5.6 | 3.4 | 4.6 | 1.2 | 2.4 | 1.7 | 1.8 | 3.1 |
| 15-29 min | 16.1 | 19.5 | 15.4 | 17.0 | 11.9 | 15.5 | 21.0 | 16.0 | 16.5 |
| 30-59 min | 40.0 | 37.3 | 38.7 | 38.6 | 50.8 | 49.6 | 43.3 | 48.1 | 43.6 |
| Yhden tunnin tai kauemmin | 29.8 | 27.5 | 30.8 | 29.4 | 30.7 | 26.1 | 24.0 | 27.0 | 28.1 |
| En voi vamman tai sairauden takia harrastaa liikuntaa | 2.0 | 4.3 | 7.1 | 4.6 | 1.8 | 3.0 | 8.3 | 4.2 | 4.4 |
| Yhteensä | 100.0 | 100.0 | 100.0 | 100.0 | 100.0 | 100.0 | 100.0 | 100.0 | 100.0 |
| N | 403 | 461 | 493 | 1357 | 514 | 536 | 471 | 1521 | 2878 |
| Puuttuvia (N) | 5 | 11 | 28 | 44 | 6 | 9 | 37 | 52 | 96 |

83. Kuinka monta minuuttia keskimäärin päivässä kävelette, pyöräilette tai teette muuta liikkomista vaativaa vapaa-ajan toimintaa?

Etelä-Pohjanmaan sairaanhoitopiiri

| Ikäryhmä | Miehet | | | | Naiset | | | | Yht. |
|-----------------|--------|-------|-------|-------|--------|-------|-------|-------|-------|
| | 45-54 | 55-64 | 65-74 | Yht. | 45-54 | 55-64 | 65-74 | Yht. | |
| Alle 15 min/vrk | 22.3 | 19.7 | 11.0 | 17.4 | 8.8 | 6.4 | 4.7 | 6.7 | 11.7 |
| 15-20 min/vrk | 36.9 | 32.7 | 23.4 | 30.6 | 25.1 | 29.7 | 13.4 | 23.2 | 26.7 |
| 30-44 min/vrk | 14.6 | 19.0 | 16.9 | 16.9 | 29.8 | 22.7 | 33.6 | 28.5 | 23.1 |
| 45-59 min/vrk | 10.0 | 6.8 | 18.8 | 12.1 | 16.4 | 15.1 | 15.4 | 15.7 | 14.0 |
| Yli tunti/vrk | 16.2 | 21.8 | 29.9 | 23.0 | 19.9 | 26.2 | 32.9 | 26.0 | 24.6 |
| Yhteensä | % | 100.0 | 100.0 | 100.0 | 100.0 | 100.0 | 100.0 | 100.0 | 100.0 |
| | N | 130 | 147 | 154 | 431 | 171 | 172 | 149 | 492 |
| Puuttuvia (N) | | 5 | 10 | 17 | 32 | 1 | 13 | 17 | 31 |

Keski-Suomen sairaanhoitopiiri

| Ikäryhmä | Miehet | | | | Naiset | | | | Yht. |
|-----------------|--------|-------|-------|-------|--------|-------|-------|-------|-------|
| | 45-54 | 55-64 | 65-74 | Yht. | 45-54 | 55-64 | 65-74 | Yht. | |
| Alle 15 min/vrk | 19.4 | 15.2 | 4.5 | 12.6 | 11.4 | 6.8 | 5.4 | 8.1 | 10.2 |
| 15-20 min/vrk | 41.9 | 36.7 | 22.9 | 33.3 | 25.5 | 24.1 | 20.3 | 23.5 | 28.1 |
| 30-44 min/vrk | 17.8 | 19.0 | 21.7 | 19.6 | 26.6 | 32.1 | 26.4 | 28.3 | 24.2 |
| 45-59 min/vrk | 6.2 | 8.2 | 15.9 | 10.4 | 15.8 | 14.2 | 18.2 | 16.0 | 13.3 |
| Yli tunti/vrk | 14.7 | 20.9 | 35.0 | 24.1 | 20.7 | 22.8 | 29.7 | 24.1 | 24.1 |
| Yhteensä | % | 100.0 | 100.0 | 100.0 | 100.0 | 100.0 | 100.0 | 100.0 | 100.0 |
| | N | 129 | 158 | 157 | 444 | 184 | 162 | 148 | 494 |
| Puuttuvia (N) | | 5 | 5 | 14 | 24 | 3 | 9 | 21 | 33 |

Pirkanmaan sairaanhoitopiiri

| Ikäryhmä | Miehet | | | | Naiset | | | | Yht. |
|-----------------|--------|-------|-------|-------|--------|-------|-------|-------|-------|
| | 45-54 | 55-64 | 65-74 | Yht. | 45-54 | 55-64 | 65-74 | Yht. | |
| Alle 15 min/vrk | 23.7 | 22.4 | 10.7 | 18.4 | 12.1 | 5.3 | 4.7 | 7.2 | 12.5 |
| 15-20 min/vrk | 41.0 | 34.9 | 17.5 | 30.1 | 40.1 | 28.3 | 24.7 | 30.7 | 30.4 |
| 30-44 min/vrk | 17.3 | 15.8 | 27.7 | 20.7 | 24.8 | 27.8 | 17.6 | 23.5 | 22.2 |
| 45-59 min/vrk | 5.8 | 9.9 | 14.1 | 10.3 | 10.8 | 12.8 | 19.4 | 14.4 | 12.4 |
| Yli tunti/vrk | 12.2 | 17.1 | 29.9 | 20.5 | 12.1 | 25.7 | 33.5 | 24.1 | 22.4 |
| Yhteensä | % | 100.0 | 100.0 | 100.0 | 100.0 | 100.0 | 100.0 | 100.0 | 100.0 |
| | N | 139 | 152 | 177 | 468 | 157 | 187 | 170 | 514 |
| Puuttuvia (N) | | 0 | 0 | 2 | 2 | 4 | 2 | 3 | 9 |

Kaikki alueet yhteensä

| Ikäryhmä | Miehet | | | | Naiset | | | | Yht. |
|-----------------|--------|-------|-------|-------|--------|-------|-------|-------|-------|
| | 45-54 | 55-64 | 65-74 | Yht. | 45-54 | 55-64 | 65-74 | Yht. | |
| Alle 15 min/vrk | 21.9 | 19.0 | 8.8 | 16.2 | 10.7 | 6.1 | 4.9 | 7.3 | 11.5 |
| 15-20 min/vrk | 39.9 | 34.8 | 21.1 | 31.3 | 29.9 | 27.4 | 19.7 | 25.9 | 28.5 |
| 30-44 min/vrk | 16.6 | 17.9 | 22.3 | 19.1 | 27.1 | 27.4 | 25.5 | 26.7 | 23.1 |
| 45-59 min/vrk | 7.3 | 8.3 | 16.2 | 10.9 | 14.5 | 14.0 | 17.8 | 15.3 | 13.2 |
| Yli tunti/vrk | 14.3 | 19.9 | 31.6 | 22.5 | 17.8 | 25.0 | 32.1 | 24.7 | 23.7 |
| Yhteensä | % | 100.0 | 100.0 | 100.0 | 100.0 | 100.0 | 100.0 | 100.0 | 100.0 |
| | N | 398 | 457 | 488 | 1343 | 512 | 521 | 467 | 1500 |
| Puuttuvia (N) | | 10 | 15 | 33 | 58 | 8 | 24 | 41 | 73 |

84. Millainen on mielestänne nykyinen ruumiillinen kuntonne?

Etelä-Pohjanmaan sairaanhoitopiiri

| Ikäryhmä | Miehet | | | | Naiset | | | | Yht. |
|---------------|--------|-------|-------|-------|--------|-------|-------|-------|-------|
| | 45-54 | 55-64 | 65-74 | Yht. | 45-54 | 55-64 | 65-74 | Yht. | |
| Erittäin hyvä | 6.0 | 4.5 | 4.8 | 5.1 | 4.7 | 3.9 | 3.1 | 3.9 | 4.4 |
| Melko hyvä | 47.8 | 35.7 | 37.7 | 40.0 | 40.1 | 42.5 | 34.2 | 39.1 | 39.5 |
| Tyydyttävä | 35.8 | 50.0 | 49.1 | 45.5 | 43.0 | 38.7 | 47.2 | 42.8 | 44.1 |
| Malko huono | 8.2 | 9.1 | 7.8 | 8.4 | 8.1 | 12.2 | 14.3 | 11.5 | 10.0 |
| Erittäin hyvä | 2.2 | .6 | .6 | 1.1 | 4.1 | 2.8 | 1.2 | 2.7 | 2.0 |
| Yhteensä % | 100.0 | 100.0 | 100.0 | 100.0 | 100.0 | 100.0 | 100.0 | 100.0 | 100.0 |
| N | 134 | 154 | 167 | 455 | 172 | 181 | 161 | 514 | 969 |
| Puuttuvia (N) | 1 | 3 | 4 | 8 | 0 | 4 | 5 | 9 | 17 |

Keski-Suomen sairaanhoitopiiri

| Ikäryhmä | Miehet | | | | Naiset | | | | Yht. |
|---------------|--------|-------|-------|-------|--------|-------|-------|-------|-------|
| | 45-54 | 55-64 | 65-74 | Yht. | 45-54 | 55-64 | 65-74 | Yht. | |
| Erittäin hyvä | 9.0 | 6.2 | 6.0 | 6.9 | 7.7 | 5.9 | 1.2 | 5.0 | 5.9 |
| Melko hyvä | 33.1 | 34.2 | 33.9 | 33.8 | 45.4 | 43.5 | 33.7 | 41.1 | 37.6 |
| Tyydyttävä | 45.1 | 44.7 | 50.6 | 47.0 | 36.1 | 36.5 | 52.8 | 41.5 | 44.1 |
| Malko huono | 12.0 | 13.0 | 9.5 | 11.5 | 7.7 | 12.4 | 10.4 | 10.1 | 10.7 |
| Erittäin hyvä | .8 | 1.9 | .0 | .9 | 3.3 | 1.8 | 1.8 | 2.3 | 1.6 |
| Yhteensä % | 100.0 | 100.0 | 100.0 | 100.0 | 100.0 | 100.0 | 100.0 | 100.0 | 100.0 |
| N | 133 | 161 | 168 | 462 | 183 | 170 | 163 | 516 | 978 |
| Puuttuvia (N) | 1 | 2 | 3 | 6 | 4 | 1 | 6 | 11 | 17 |

Pirkanmaan sairaanhoitopiiri

| Ikäryhmä | Miehet | | | | Naiset | | | | Yht. |
|---------------|--------|-------|-------|-------|--------|-------|-------|-------|-------|
| | 45-54 | 55-64 | 65-74 | Yht. | 45-54 | 55-64 | 65-74 | Yht. | |
| Erittäin hyvä | 5.8 | 3.9 | 5.1 | 4.9 | 6.3 | 8.5 | 4.1 | 6.4 | 5.7 |
| Melko hyvä | 42.4 | 40.8 | 35.4 | 39.2 | 40.0 | 43.4 | 34.1 | 39.3 | 39.3 |
| Tyydyttävä | 38.8 | 36.8 | 46.1 | 40.9 | 38.1 | 34.4 | 50.6 | 40.8 | 40.9 |
| Malko huono | 10.8 | 17.1 | 12.4 | 13.4 | 13.8 | 13.2 | 10.6 | 12.5 | 13.0 |
| Erittäin hyvä | 2.2 | 1.3 | 1.1 | 1.5 | 1.9 | .5 | .6 | 1.0 | 1.2 |
| Yhteensä % | 100.0 | 100.0 | 100.0 | 100.0 | 100.0 | 100.0 | 100.0 | 100.0 | 100.0 |
| N | 139 | 152 | 178 | 469 | 160 | 189 | 170 | 519 | 988 |
| Puuttuvia (N) | 0 | 0 | 1 | 1 | 1 | 0 | 3 | 4 | 5 |

Kaikki alueet yhteensä

| Ikäryhmä | Miehet | | | | Naiset | | | | Yht. |
|---------------|--------|-------|-------|-------|--------|-------|-------|-------|-------|
| | 45-54 | 55-64 | 65-74 | Yht. | 45-54 | 55-64 | 65-74 | Yht. | |
| Erittäin hyvä | 6.9 | 4.9 | 5.3 | 5.6 | 6.2 | 6.1 | 2.8 | 5.1 | 5.3 |
| Melko hyvä | 41.1 | 36.8 | 35.7 | 37.7 | 41.9 | 43.1 | 34.0 | 39.8 | 38.8 |
| Tyydyttävä | 39.9 | 43.9 | 48.5 | 44.4 | 39.0 | 36.5 | 50.2 | 41.7 | 43.0 |
| Malko huono | 10.3 | 13.1 | 9.9 | 11.1 | 9.7 | 12.6 | 11.7 | 11.4 | 11.2 |
| Erittäin hyvä | 1.7 | 1.3 | .6 | 1.2 | 3.1 | 1.7 | 1.2 | 2.0 | 1.6 |
| Yhteensä % | 100.0 | 100.0 | 100.0 | 100.0 | 100.0 | 100.0 | 100.0 | 100.0 | 100.0 |
| N | 406 | 467 | 513 | 1386 | 515 | 540 | 494 | 1549 | 2935 |
| Puuttuvia (N) | 2 | 5 | 8 | 15 | 5 | 5 | 14 | 24 | 39 |

85. Vapaa-ajan liikunnan jakautuminen eri ympäristöihin, keskiarvoprosentti liikuntaan käytetystä ajasta

Etelä-Pohjanmaan sairaanhoitopiiri

| | Miehet | | | | Naiset | | | | Yht. |
|---|--------|-------|-------|------|--------|-------|-------|------|------|
| | 45-54 | 55-64 | 65-74 | Yht. | 45-54 | 55-64 | 65-74 | Yht. | |
| Sisäliikuntatiloissa | 9 | 4 | 6 | 6 | 13 | 10 | 7 | 10 | 8 |
| Kotona tai pihapiirissä | 25 | 25 | 25 | 25 | 31 | 28 | 32 | 30 | 28 |
| Ulkona rakennetussa ympäristössä | 22 | 16 | 15 | 18 | 22 | 16 | 16 | 18 | 18 |
| Ulkona luonnossa kodin lähellä | 16 | 19 | 17 | 17 | 16 | 19 | 16 | 17 | 17 |
| Ulkona luonnossa vapaa-ajan asunnon lähellä | 5 | 9 | 9 | 8 | 4 | 7 | 6 | 5 | 7 |
| Ulkona muualla luontoympäristössä | 12 | 16 | 15 | 14 | 9 | 10 | 11 | 10 | 12 |
| Yhteensä N | 124 | 147 | 140 | 411 | 157 | 149 | 123 | 429 | 840 |
| Puuttuvia (N) | 11 | 10 | 31 | 52 | 15 | 36 | 43 | 94 | 146 |

Keski-Suomen sairaanhoitopiiri

| | Miehet | | | | Naiset | | | | Yht. |
|---|--------|-------|-------|------|--------|-------|-------|------|------|
| | 45-54 | 55-64 | 65-74 | Yht. | 45-54 | 55-64 | 65-74 | Yht. | |
| Sisäliikuntatiloissa | 11 | 6 | 6 | 7 | 14 | 7 | 6 | 10 | 9 |
| Kotona tai pihapiirissä | 26 | 24 | 22 | 24 | 25 | 27 | 27 | 26 | 25 |
| Ulkona rakennetussa ympäristössä | 17 | 20 | 18 | 18 | 20 | 17 | 15 | 18 | 18 |
| Ulkona luonnossa kodin lähellä | 18 | 20 | 20 | 19 | 19 | 18 | 18 | 19 | 19 |
| Ulkona luonnossa vapaa-ajan asunnon lähellä | 8 | 11 | 14 | 11 | 4 | 11 | 8 | 8 | 10 |
| Ulkona muualla luontoympäristössä | 14 | 13 | 15 | 14 | 9 | 12 | 9 | 10 | 12 |
| Yhteensä N | 126 | 146 | 149 | 421 | 181 | 156 | 140 | 477 | 898 |
| Puuttuvia (N) | 8 | 17 | 22 | 47 | 6 | 15 | 29 | 50 | 97 |

Pirkanmaan sairaanhoitopiiri

| | Miehet | | | | Naiset | | | | Yht. |
|---|--------|-------|-------|------|--------|-------|-------|------|------|
| | 45-54 | 55-64 | 65-74 | Yht. | 45-54 | 55-64 | 65-74 | Yht. | |
| Sisäliikuntatiloissa | 11 | 6 | 6 | 8 | 15 | 10 | 9 | 12 | 10 |
| Kotona tai pihapiirissä | 26 | 24 | 22 | 24 | 25 | 27 | 30 | 28 | 26 |
| Ulkona rakennetussa ympäristössä | 18 | 22 | 17 | 19 | 21 | 22 | 18 | 20 | 20 |
| Ulkona luonnossa kodin lähellä | 17 | 17 | 17 | 17 | 20 | 16 | 16 | 17 | 17 |
| Ulkona luonnossa vapaa-ajan asunnon lähellä | 9 | 12 | 15 | 12 | 5 | 10 | 10 | 8 | 10 |
| Ulkona muualla luontoympäristössä | 14 | 11 | 12 | 12 | 7 | 9 | 7 | 8 | 10 |
| Yhteensä N | 137 | 149 | 165 | 451 | 156 | 181 | 154 | 491 | 942 |
| Puuttuvia (N) | 2 | 3 | 14 | 19 | 5 | 8 | 19 | 32 | 51 |

Kaikki alueet yhteensä

| | Miehet | | | | Naiset | | | | Yht. |
|---|--------|-------|-------|------|--------|-------|-------|------|------|
| | 45-54 | 55-64 | 65-74 | Yht. | 45-54 | 55-64 | 65-74 | Yht. | |
| Sisäliikuntatiloissa | 11 | 5 | 6 | 7 | 14 | 9 | 8 | 10 | 9 |
| Kotona tai pihapiirissä | 26 | 24 | 23 | 24 | 27 | 27 | 30 | 28 | 26 |
| Ulkona rakennetussa ympäristössä | 19 | 19 | 17 | 18 | 21 | 19 | 16 | 19 | 19 |
| Ulkona luonnossa kodin lähellä | 17 | 19 | 18 | 18 | 18 | 18 | 17 | 18 | 18 |
| Ulkona luonnossa vapaa-ajan asunnon lähellä | 7 | 11 | 13 | 11 | 4 | 10 | 8 | 7 | 9 |
| Ulkona muualla luontoympäristössä | 13 | 13 | 14 | 13 | 9 | 10 | 9 | 9 | 11 |
| Yhteensä N | 387 | 442 | 454 | 1283 | 494 | 486 | 417 | 1397 | 2680 |
| Puuttuvia (N) | 21 | 30 | 67 | 118 | 26 | 59 | 91 | 176 | 294 |

86. Kuinka monta minuuttia istutte keskimäärin arkipäivänä?

Etelä-Pohjanmaan sairaanhoitopiiri

| | Miehet | | | | Naiset | | | | Yht. |
|---------------------------------------|------------|------------|------------|------------|------------|------------|------------|------------|------------|
| | 45-54 | 55-64 | 65-74 | Yht. | 45-54 | 55-64 | 65-74 | Yht. | |
| Työpäivän aikana toimistossa | 142 | 125 | 18 | 94 | 176 | 121 | 20 | 110 | 102 |
| Kotona televisiota/videoita katsellen | 122 | 149 | 160 | 144 | 110 | 137 | 170 | 137 | 141 |
| Kotona tietokoneen äärellä | 32 | 32 | 27 | 31 | 31 | 21 | 12 | 22 | 26 |
| Kulkuneuvossa | 79 | 57 | 38 | 57 | 36 | 24 | 15 | 26 | 41 |
| Mualla | 27 | 24 | 40 | 31 | 35 | 34 | 47 | 38 | 35 |
| Yhteensä N | 133 | 151 | 147 | 431 | 166 | 167 | 140 | 473 | 904 |
| Puuttuvia (N) | 2 | 6 | 24 | 32 | 6 | 18 | 26 | 50 | 82 |

Keski-Suomen sairaanhoitopiiri

| | Miehet | | | | Naiset | | | | Yht. |
|---------------------------------------|------------|------------|------------|------------|------------|------------|------------|------------|------------|
| | 45-54 | 55-64 | 65-74 | Yht. | 45-54 | 55-64 | 65-74 | Yht. | |
| Työpäivän aikana toimistossa | 184 | 91 | 15 | 91 | 198 | 130 | 15 | 120 | 106 |
| Kotona televisiota/videoita katsellen | 112 | 143 | 162 | 141 | 103 | 135 | 169 | 134 | 137 |
| Kotona tietokoneen äärellä | 39 | 37 | 26 | 33 | 31 | 24 | 12 | 23 | 28 |
| Kulkuneuvossa | 68 | 46 | 32 | 47 | 39 | 26 | 17 | 28 | 37 |
| Mualla | 27 | 41 | 45 | 38 | 27 | 35 | 45 | 35 | 37 |
| Yhteensä N | 129 | 157 | 156 | 442 | 184 | 164 | 152 | 500 | 942 |
| Puuttuvia (N) | 5 | 6 | 15 | 26 | 3 | 7 | 17 | 27 | 53 |

Pirkanmaan sairaanhoitopiiri

| | Miehet | | | | Naiset | | | | Yht. |
|---------------------------------------|------------|------------|------------|------------|------------|------------|------------|------------|------------|
| | 45-54 | 55-64 | 65-74 | Yht. | 45-54 | 55-64 | 65-74 | Yht. | |
| Työpäivän aikana toimistossa | 191 | 115 | 19 | 102 | 215 | 131 | 16 | 120 | 111 |
| Kotona televisiota/videoita katsellen | 119 | 149 | 177 | 150 | 113 | 153 | 173 | 147 | 149 |
| Kotona tietokoneen äärellä | 39 | 41 | 28 | 35 | 29 | 33 | 19 | 27 | 31 |
| Kulkuneuvossa | 81 | 51 | 39 | 56 | 53 | 30 | 21 | 34 | 44 |
| Mualla | 23 | 27 | 43 | 32 | 27 | 33 | 47 | 35 | 34 |
| Yhteensä N | 139 | 151 | 173 | 463 | 159 | 188 | 167 | 514 | 977 |
| Puuttuvia (N) | | 1 | 6 | 7 | 2 | 1 | 6 | 9 | 16 |

Kaikki alueet yhteensä

| | Miehet | | | | Naiset | | | | Yht. |
|---------------------------------------|------------|------------|------------|-------------|------------|------------|------------|-------------|-------------|
| | 45-54 | 55-64 | 65-74 | Yht. | 45-54 | 55-64 | 65-74 | Yht. | |
| Työpäivän aikana toimistossa | 172 | 110 | 17 | 96 | 196 | 128 | 17 | 117 | 107 |
| Kotona televisiota/videoita katsellen | 118 | 147 | 167 | 145 | 108 | 142 | 171 | 139 | 142 |
| Kotona tietokoneen äärellä | 37 | 37 | 27 | 33 | 30 | 26 | 15 | 24 | 28 |
| Kulkuneuvossa | 76 | 51 | 37 | 53 | 42 | 27 | 18 | 29 | 41 |
| Mualla | 26 | 31 | 43 | 34 | 30 | 34 | 46 | 36 | 35 |
| Yhteensä N | 401 | 459 | 476 | 1336 | 509 | 519 | 459 | 1487 | 2823 |
| Puuttuvia (N) | 7 | 13 | 45 | 65 | 11 | 26 | 49 | 86 | 151 |

87. Oletteko koskaan tupakoanut elämänne aikana?

Etelä-Pohjanmaan sairaanhoitopiiri

| Ikäryhmä | Miehet | | | | Naiset | | | | Yht. |
|---------------|--------|-------|-------|-------|--------|-------|-------|-------|-------|
| | 45-54 | 55-64 | 65-74 | Yht. | 45-54 | 55-64 | 65-74 | Yht. | |
| En | 22.7 | 34.6 | 34.7 | 31.2 | 45.3 | 59.8 | 87.0 | 63.4 | 48.3 |
| Kyllä | 77.3 | 65.4 | 65.3 | 68.8 | 54.7 | 40.2 | 13.0 | 36.6 | 51.7 |
| Yhteensä | % | 100.0 | 100.0 | 100.0 | 100.0 | 100.0 | 100.0 | 100.0 | 100.0 |
| | N | 132 | 156 | 170 | 458 | 172 | 184 | 161 | 517 |
| Puuttuvia (N) | | 3 | 1 | 1 | 5 | 0 | 1 | 5 | 6 |

Keski-Suomen sairaanhoitopiiri

| Ikäryhmä | Miehet | | | | Naiset | | | | Yht. |
|---------------|--------|-------|-------|-------|--------|-------|-------|-------|-------|
| | 45-54 | 55-64 | 65-74 | Yht. | 45-54 | 55-64 | 65-74 | Yht. | |
| En | 38.3 | 28.6 | 36.3 | 34.2 | 43.3 | 58.8 | 73.1 | 57.8 | 46.7 |
| Kyllä | 61.7 | 71.4 | 63.7 | 65.8 | 56.7 | 41.2 | 26.9 | 42.2 | 53.3 |
| Yhteensä | % | 100.0 | 100.0 | 100.0 | 100.0 | 100.0 | 100.0 | 100.0 | 100.0 |
| | N | 133 | 161 | 171 | 465 | 187 | 170 | 167 | 524 |
| Puuttuvia (N) | | 1 | 2 | 0 | 3 | 0 | 1 | 2 | 3 |

Pirkanmaan sairaanhoitopiiri

| Ikäryhmä | Miehet | | | | Naiset | | | | Yht. |
|---------------|--------|-------|-------|-------|--------|-------|-------|-------|-------|
| | 45-54 | 55-64 | 65-74 | Yht. | 45-54 | 55-64 | 65-74 | Yht. | |
| En | 28.8 | 34.2 | 33.7 | 32.4 | 38.1 | 52.9 | 75.1 | 55.7 | 44.7 |
| Kyllä | 71.2 | 65.8 | 66.3 | 67.6 | 61.9 | 47.1 | 24.9 | 44.3 | 55.3 |
| Yhteensä | % | 100.0 | 100.0 | 100.0 | 100.0 | 100.0 | 100.0 | 100.0 | 100.0 |
| | N | 139 | 152 | 178 | 469 | 160 | 189 | 173 | 522 |
| Puuttuvia (N) | | 0 | 0 | 1 | 1 | 1 | 0 | 0 | 1 |

Kaikki alueet yhteensä

| Ikäryhmä | Miehet | | | | Naiset | | | | Yht. |
|---------------|--------|-------|-------|-------|--------|-------|-------|-------|-------|
| | 45-54 | 55-64 | 65-74 | Yht. | 45-54 | 55-64 | 65-74 | Yht. | |
| En | 30.0 | 32.4 | 34.9 | 32.6 | 42.4 | 57.1 | 78.2 | 59.0 | 46.6 |
| Kyllä | 70.0 | 67.6 | 65.1 | 67.4 | 57.6 | 42.9 | 21.8 | 41.0 | 53.4 |
| Yhteensä | % | 100.0 | 100.0 | 100.0 | 100.0 | 100.0 | 100.0 | 100.0 | 100.0 |
| | N | 404 | 469 | 519 | 1392 | 519 | 543 | 501 | 1563 |
| Puuttuvia (N) | | 4 | 3 | 2 | 9 | 1 | 2 | 7 | 10 |

88. Oletteko tupakoinut elämänne aikana vähintään 100 kertaa (savukkeita, sikareita tai piippua)?

Etelä-Pohjanmaan sairaanhoitopiiri

| Ikäryhmä | Miehet | | | | Naiset | | | | Yht. | |
|---------------|--------|-------|-------|-------|--------|-------|-------|-------|-------|-----|
| | 45-54 | 55-64 | 65-74 | Yht. | 45-54 | 55-64 | 65-74 | Yht. | | |
| En | 31.1 | 36.5 | 39.1 | 35.9 | 55.8 | 63.0 | 89.5 | 68.9 | 53.4 | |
| Kyllä | 68.9 | 63.5 | 60.9 | 64.1 | 44.2 | 37.0 | 10.5 | 31.1 | 46.6 | |
| Yhteensä | 100.0 | 100.0 | 100.0 | 100.0 | 100.0 | 100.0 | 100.0 | 100.0 | 100.0 | |
| | N | 132 | 156 | 169 | 457 | 172 | 184 | 162 | 518 | 975 |
| Puuttuvia (N) | 3 | 1 | 2 | 6 | 0 | 1 | 4 | 5 | 11 | |

Keski-Suomen sairaanhoitopiiri

| Ikäryhmä | Miehet | | | | Naiset | | | | Yht. | |
|---------------|--------|-------|-------|-------|--------|-------|-------|-------|-------|-----|
| | 45-54 | 55-64 | 65-74 | Yht. | 45-54 | 55-64 | 65-74 | Yht. | | |
| En | 40.6 | 31.9 | 38.0 | 36.6 | 54.0 | 63.7 | 79.0 | 65.1 | 51.8 | |
| Kyllä | 59.4 | 68.1 | 62.0 | 63.4 | 46.0 | 36.3 | 21.0 | 34.9 | 48.2 | |
| Yhteensä | 100.0 | 100.0 | 100.0 | 100.0 | 100.0 | 100.0 | 100.0 | 100.0 | 100.0 | |
| | N | 133 | 160 | 171 | 464 | 187 | 171 | 167 | 525 | 989 |
| Puuttuvia (N) | 1 | 3 | 0 | 4 | 0 | 0 | 2 | 2 | 6 | |

Pirkanmaan sairaanhoitopiiri

| Ikäryhmä | Miehet | | | | Naiset | | | | Yht. | |
|---------------|--------|-------|-------|-------|--------|-------|-------|-------|-------|-----|
| | 45-54 | 55-64 | 65-74 | Yht. | 45-54 | 55-64 | 65-74 | Yht. | | |
| En | 33.1 | 37.7 | 37.1 | 36.1 | 45.6 | 63.0 | 77.5 | 62.5 | 50.0 | |
| Kyllä | 66.9 | 62.3 | 62.9 | 63.9 | 54.4 | 37.0 | 22.5 | 37.5 | 50.0 | |
| Yhteensä | 100.0 | 100.0 | 100.0 | 100.0 | 100.0 | 100.0 | 100.0 | 100.0 | 100.0 | |
| | N | 139 | 151 | 178 | 468 | 160 | 189 | 173 | 522 | 990 |
| Puuttuvia (N) | 0 | 1 | 1 | 2 | 1 | 0 | 0 | 1 | 3 | |

Kaikki alueet yhteensä

| Ikäryhmä | Miehet | | | | Naiset | | | | Yht. | |
|---------------|--------|-------|-------|-------|--------|-------|-------|-------|-------|------|
| | 45-54 | 55-64 | 65-74 | Yht. | 45-54 | 55-64 | 65-74 | Yht. | | |
| En | 34.9 | 35.3 | 38.0 | 36.2 | 52.0 | 63.2 | 81.9 | 65.5 | 51.7 | |
| Kyllä | 65.1 | 64.7 | 62.0 | 63.8 | 48.0 | 36.8 | 18.1 | 34.5 | 48.3 | |
| Yhteensä | 100.0 | 100.0 | 100.0 | 100.0 | 100.0 | 100.0 | 100.0 | 100.0 | 100.0 | |
| | N | 404 | 467 | 518 | 1389 | 519 | 544 | 502 | 1565 | 2954 |
| Puuttuvia (N) | 4 | 5 | 3 | 12 | 1 | 1 | 6 | 8 | 20 | |

89_1. Oletteko koskaan tupakoinut säännöllisesti (lähes joka päivä ainakin yhden vuoden ajan)?

Etelä-Pohjanmaan sairaanhoitopiiri

| | Ikäryhmä | Miehet | | | | Naiset | | | | Yht. |
|---|----------|--------|-------|-------|-------|--------|-------|-------|-------|-------|
| | | 45-54 | 55-64 | 65-74 | Yht. | 45-54 | 55-64 | 65-74 | Yht. | |
| En ole koskaan tupakoinut/Olen tupakoinut enintään 100 kertaa | | 30.8 | 36.5 | 39.1 | 35.8 | 55.8 | 63.0 | 89.0 | 68.8 | 53.3 |
| En ole koskaan tupakoinut säännöllisesti | | 6.8 | 9.0 | 8.3 | 8.1 | 9.9 | 6.0 | 1.8 | 6.0 | 7.0 |
| Olen tupakoinut säännöllisesti | | 62.4 | 54.5 | 52.7 | 56.1 | 34.3 | 31.0 | 9.2 | 25.2 | 39.7 |
| Yhteensä | % | 100.0 | 100.0 | 100.0 | 100.0 | 100.0 | 100.0 | 100.0 | 100.0 | 100.0 |
| | N | 133 | 156 | 169 | 458 | 172 | 184 | 163 | 519 | 977 |
| Puuttuvia (N) | | 2 | 1 | 2 | 5 | 0 | 1 | 3 | 4 | 9 |

Keski-Suomen sairaanhoitopiiri

| | Ikäryhmä | Miehet | | | | Naiset | | | | Yht. |
|---|----------|--------|-------|-------|-------|--------|-------|-------|-------|-------|
| | | 45-54 | 55-64 | 65-74 | Yht. | 45-54 | 55-64 | 65-74 | Yht. | |
| En ole koskaan tupakoinut/Olen tupakoinut enintään 100 kertaa | | 40.3 | 31.5 | 38.0 | 36.4 | 54.6 | 64.1 | 79.0 | 65.5 | 51.8 |
| En ole koskaan tupakoinut säännöllisesti | | 8.2 | 8.6 | 7.0 | 7.9 | 7.6 | 7.6 | 3.6 | 6.3 | 7.1 |
| Olen tupakoinut säännöllisesti | | 51.5 | 59.9 | 55.0 | 55.7 | 37.8 | 28.2 | 17.4 | 28.2 | 41.2 |
| Yhteensä | % | 100.0 | 100.0 | 100.0 | 100.0 | 100.0 | 100.0 | 100.0 | 100.0 | 100.0 |
| | N | 134 | 162 | 171 | 467 | 185 | 170 | 167 | 522 | 989 |
| Puuttuvia (N) | | 0 | 1 | 0 | 1 | 2 | 1 | 2 | 5 | 6 |

Pirkanmaan sairaanhoitopiiri

| | Ikäryhmä | Miehet | | | | Naiset | | | | Yht. |
|---|----------|--------|-------|-------|-------|--------|-------|-------|-------|-------|
| | | 45-54 | 55-64 | 65-74 | Yht. | 45-54 | 55-64 | 65-74 | Yht. | |
| En ole koskaan tupakoinut/Olen tupakoinut enintään 100 kertaa | | 33.1 | 37.5 | 37.3 | 36.1 | 45.3 | 63.3 | 77.9 | 62.6 | 50.1 |
| En ole koskaan tupakoinut säännöllisesti | | 8.6 | 7.9 | 7.3 | 7.9 | 10.6 | 7.4 | 2.3 | 6.7 | 7.3 |
| Olen tupakoinut säännöllisesti | | 58.3 | 54.6 | 55.4 | 56.0 | 44.1 | 29.3 | 19.8 | 30.7 | 42.7 |
| Yhteensä | % | 100.0 | 100.0 | 100.0 | 100.0 | 100.0 | 100.0 | 100.0 | 100.0 | 100.0 |
| | N | 139 | 152 | 177 | 468 | 161 | 188 | 172 | 521 | 989 |
| Puuttuvia (N) | | 0 | 0 | 2 | 2 | 0 | 1 | 1 | 2 | 4 |

Kaikki alueet yhteensä

| | Ikäryhmä | Miehet | | | | Naiset | | | | Yht. |
|---|----------|--------|-------|-------|-------|--------|-------|-------|-------|-------|
| | | 45-54 | 55-64 | 65-74 | Yht. | 45-54 | 55-64 | 65-74 | Yht. | |
| En ole koskaan tupakoinut/Olen tupakoinut enintään 100 kertaa | | 34.7 | 35.1 | 38.1 | 36.1 | 52.1 | 63.5 | 81.9 | 65.6 | 51.7 |
| En ole koskaan tupakoinut säännöllisesti | | 7.9 | 8.5 | 7.5 | 8.0 | 9.3 | 7.0 | 2.6 | 6.3 | 7.1 |
| Olen tupakoinut säännöllisesti | | 57.4 | 56.4 | 54.4 | 55.9 | 38.6 | 29.5 | 15.5 | 28.0 | 41.2 |
| Yhteensä | % | 100.0 | 100.0 | 100.0 | 100.0 | 100.0 | 100.0 | 100.0 | 100.0 | 100.0 |
| | N | 406 | 470 | 517 | 1393 | 518 | 542 | 502 | 1562 | 2955 |
| Puuttuvia (N) | | 2 | 2 | 4 | 8 | 2 | 3 | 6 | 11 | 19 |

89_2. Kuinka monta vuotta yhteensä olette tupakoinut säännöllisesti (mukana vain säännöllisesti tupakoineet)?

Etelä-Pohjanmaan sairaanhoitopiiri

| Ikäryhmä | Miehet | | | | Naiset | | | | Yht. |
|---------------|--------|-------|-------|-------|--------|-------|-------|-------|-------|
| | 45-54 | 55-64 | 65-74 | Yht. | 45-54 | 55-64 | 65-74 | Yht. | |
| Alle 6 vuotta | 14.8 | 6.2 | 9.5 | 10.2 | 33.9 | 34.5 | 7.1 | 31.2 | 17.3 |
| 6-10 vuotta | 9.9 | 14.8 | 20.2 | 15.0 | 23.2 | 20.0 | 28.6 | 22.4 | 17.5 |
| 11-15 vuotta | 13.6 | 6.2 | 6.0 | 8.5 | 3.6 | 1.8 | 28.6 | 5.6 | 7.5 |
| 16-20 vuotta | 19.8 | 8.6 | 17.9 | 15.4 | 8.9 | 10.9 | 7.1 | 9.6 | 13.5 |
| Yli 20 vuotta | 42.0 | 64.2 | 46.4 | 50.8 | 30.4 | 32.7 | 28.6 | 31.2 | 44.2 |
| Yhteensä % | 100.0 | 100.0 | 100.0 | 100.0 | 100.0 | 100.0 | 100.0 | 100.0 | 100.0 |
| Yhteensä N | 81 | 81 | 84 | 246 | 56 | 55 | 14 | 125 | 371 |
| Puuttuvia (N) | 1 | 4 | 5 | 10 | 3 | 2 | 0 | 5 | 15 |

Keski-Suomen sairaanhoitopiiri

| Ikäryhmä | Miehet | | | | Naiset | | | | Yht. |
|---------------|--------|-------|-------|-------|--------|-------|-------|-------|-------|
| | 45-54 | 55-64 | 65-74 | Yht. | 45-54 | 55-64 | 65-74 | Yht. | |
| Alle 6 vuotta | 19.7 | 12.2 | 7.7 | 12.6 | 34.8 | 15.6 | 16.0 | 25.0 | 17.0 |
| 6-10 vuotta | 7.6 | 21.1 | 17.6 | 16.2 | 25.8 | 22.2 | 20.0 | 23.5 | 18.8 |
| 11-15 vuotta | 9.1 | 14.4 | 12.1 | 12.1 | 7.6 | 4.4 | .0 | 5.1 | 9.7 |
| 16-20 vuotta | 13.6 | 8.9 | 11.0 | 10.9 | 9.1 | 4.4 | 16.0 | 8.8 | 10.2 |
| Yli 20 vuotta | 50.0 | 43.3 | 51.6 | 48.2 | 22.7 | 53.3 | 48.0 | 37.5 | 44.4 |
| Yhteensä % | 100.0 | 100.0 | 100.0 | 100.0 | 100.0 | 100.0 | 100.0 | 100.0 | 100.0 |
| Yhteensä N | 66 | 90 | 91 | 247 | 66 | 45 | 25 | 136 | 383 |
| Puuttuvia (N) | 3 | 6 | 3 | 12 | 4 | 3 | 4 | 11 | 23 |

Pirkanmaan sairaanhoitopiiri

| Ikäryhmä | Miehet | | | | Naiset | | | | Yht. |
|---------------|--------|-------|-------|-------|--------|-------|-------|-------|-------|
| | 45-54 | 55-64 | 65-74 | Yht. | 45-54 | 55-64 | 65-74 | Yht. | |
| Alle 6 vuotta | 12.5 | 15.7 | 9.3 | 12.3 | 20.3 | 18.5 | 12.1 | 17.9 | 14.4 |
| 6-10 vuotta | 7.5 | 12.0 | 15.5 | 11.9 | 20.3 | 14.8 | 18.2 | 17.9 | 14.2 |
| 11-15 vuotta | 11.3 | 10.8 | 11.3 | 11.2 | 14.5 | 9.3 | 6.1 | 10.9 | 11.1 |
| 16-20 vuotta | 15.0 | 8.4 | 14.4 | 12.7 | 15.9 | 13.0 | 12.1 | 14.1 | 13.2 |
| Yli 20 vuotta | 53.8 | 53.0 | 49.5 | 51.9 | 29.0 | 44.4 | 51.5 | 39.1 | 47.1 |
| Yhteensä % | 100.0 | 100.0 | 100.0 | 100.0 | 100.0 | 100.0 | 100.0 | 100.0 | 100.0 |
| Yhteensä N | 80 | 83 | 97 | 260 | 69 | 54 | 33 | 156 | 416 |
| Puuttuvia (N) | 1 | 0 | 1 | 2 | 1 | 1 | 1 | 3 | 5 |

Kaikki alueet yhteensä

| Ikäryhmä | Miehet | | | | Naiset | | | | Yht. |
|---------------|--------|-------|-------|-------|--------|-------|-------|-------|-------|
| | 45-54 | 55-64 | 65-74 | Yht. | 45-54 | 55-64 | 65-74 | Yht. | |
| Alle 6 vuotta | 15.4 | 11.4 | 8.8 | 11.7 | 29.3 | 23.4 | 12.5 | 24.2 | 16.2 |
| 6-10 vuotta | 8.4 | 16.1 | 17.6 | 14.3 | 23.0 | 18.8 | 20.8 | 21.1 | 16.8 |
| 11-15 vuotta | 11.5 | 10.6 | 9.9 | 10.6 | 8.9 | 5.2 | 8.3 | 7.4 | 9.5 |
| 16-20 vuotta | 16.3 | 8.7 | 14.3 | 13.0 | 11.5 | 9.7 | 12.5 | 11.0 | 12.3 |
| Yli 20 vuotta | 48.5 | 53.1 | 49.3 | 50.3 | 27.2 | 42.9 | 45.8 | 36.2 | 45.3 |
| Yhteensä % | 100.0 | 100.0 | 100.0 | 100.0 | 100.0 | 100.0 | 100.0 | 100.0 | 100.0 |
| Yhteensä N | 227 | 254 | 272 | 753 | 191 | 154 | 72 | 417 | 1170 |
| Puuttuvia (N) | 5 | 10 | 9 | 24 | 8 | 6 | 5 | 19 | 43 |

90. Minkä ikäisenä aloititte tupakoinnin (mukana vähintään 100 kertaa tupakoineet)?

Etelä-Pohjanmaan sairaanhoitopiiri

| Ikäryhmä | Miehet | | | | Naiset | | | | Yht. |
|-----------------------------|--------|-------|-------|-------|--------|-------|-------|-------|-------|
| | 45-54 | 55-64 | 65-74 | Yht. | 45-54 | 55-64 | 65-74 | Yht. | |
| Alle 16-vuotiaana | 34.8 | 22.4 | 16.2 | 24.1 | 40.5 | 15.2 | .0 | 25.5 | 24.6 |
| 16-19 -vuotiaana | 43.8 | 49.0 | 43.4 | 45.5 | 36.5 | 39.4 | 23.5 | 36.3 | 42.2 |
| 20-vuotiaana tai vanhempana | 21.3 | 28.6 | 40.4 | 30.4 | 23.0 | 45.5 | 76.5 | 38.2 | 33.2 |
| Yhteensä | % | 100.0 | 100.0 | 100.0 | 100.0 | 100.0 | 100.0 | 100.0 | 100.0 |
| | N | 89 | 98 | 99 | 286 | 74 | 66 | 17 | 157 |
| Puuttuvia (N) | | 13 | 4 | 12 | 29 | 20 | 8 | 4 | 32 |

Keski-Suomen sairaanhoitopiiri

| Ikäryhmä | Miehet | | | | Naiset | | | | Yht. |
|-----------------------------|--------|-------|-------|-------|--------|-------|-------|-------|-------|
| | 45-54 | 55-64 | 65-74 | Yht. | 45-54 | 55-64 | 65-74 | Yht. | |
| Alle 16-vuotiaana | 47.4 | 26.2 | 10.5 | 26.2 | 28.6 | 20.0 | 3.0 | 20.9 | 24.2 |
| 16-19 -vuotiaana | 37.2 | 41.1 | 31.4 | 36.6 | 56.0 | 41.7 | 21.2 | 44.6 | 39.6 |
| 20-vuotiaana tai vanhempana | 15.4 | 32.7 | 58.1 | 37.2 | 15.5 | 38.3 | 75.8 | 34.5 | 36.2 |
| Yhteensä | % | 100.0 | 100.0 | 100.0 | 100.0 | 100.0 | 100.0 | 100.0 | 100.0 |
| | N | 78 | 107 | 105 | 290 | 84 | 60 | 33 | 177 |
| Puuttuvia (N) | | 4 | 8 | 4 | 16 | 22 | 10 | 12 | 44 |

Pirkanmaan sairaanhoitopiiri

| Ikäryhmä | Miehet | | | | Naiset | | | | Yht. |
|-----------------------------|--------|-------|-------|-------|--------|-------|-------|-------|-------|
| | 45-54 | 55-64 | 65-74 | Yht. | 45-54 | 55-64 | 65-74 | Yht. | |
| Alle 16-vuotiaana | 38.5 | 29.3 | 13.0 | 26.1 | 32.6 | 14.9 | 2.6 | 20.4 | 23.9 |
| 16-19 -vuotiaana | 46.2 | 41.3 | 52.8 | 47.1 | 45.3 | 38.8 | 15.8 | 37.2 | 43.2 |
| 20-vuotiaana tai vanhempana | 15.4 | 29.3 | 34.3 | 26.8 | 22.1 | 46.3 | 81.6 | 42.4 | 33.0 |
| Yhteensä | % | 100.0 | 100.0 | 100.0 | 100.0 | 100.0 | 100.0 | 100.0 | 100.0 |
| | N | 91 | 92 | 108 | 291 | 86 | 67 | 38 | 191 |
| Puuttuvia (N) | | 8 | 8 | 10 | 26 | 13 | 22 | 5 | 40 |

Kaikki alueet yhteensä

| Ikäryhmä | Miehet | | | | Naiset | | | | Yht. |
|-----------------------------|--------|-------|-------|-------|--------|-------|-------|-------|-------|
| | 45-54 | 55-64 | 65-74 | Yht. | 45-54 | 55-64 | 65-74 | Yht. | |
| Alle 16-vuotiaana | 39.9 | 25.9 | 13.1 | 25.5 | 33.6 | 16.6 | 2.3 | 22.1 | 24.2 |
| 16-19 -vuotiaana | 42.6 | 43.8 | 42.6 | 43.0 | 46.3 | 39.9 | 19.3 | 39.4 | 41.7 |
| 20-vuotiaana tai vanhempana | 17.4 | 30.3 | 44.2 | 31.5 | 20.1 | 43.5 | 78.4 | 38.5 | 34.1 |
| Yhteensä | % | 100.0 | 100.0 | 100.0 | 100.0 | 100.0 | 100.0 | 100.0 | 100.0 |
| | N | 258 | 297 | 312 | 867 | 244 | 193 | 88 | 525 |
| Puuttuvia (N) | | 25 | 20 | 26 | 71 | 55 | 40 | 21 | 116 |

91. Tupakoitko nykyisin (savukkeita, sikareita tai piippua)?

Etelä-Pohjanmaan sairaanhoitopiiri

| | Ikäryhmä | Miehet | | | | Naiset | | | | Yht. |
|----------------------|----------|--------|-------|-------|-------|--------|-------|-------|-------|-------|
| | | 45-54 | 55-64 | 65-74 | Yht. | 45-54 | 55-64 | 65-74 | Yht. | |
| Kyllä, päivittäin | | 25.4 | 22.4 | 7.6 | 17.8 | 11.0 | 9.2 | 1.8 | 7.5 | 12.3 |
| Kyllä, satunnaisesti | | 7.5 | 4.5 | 3.5 | 5.0 | 7.0 | 4.3 | .6 | 4.0 | 4.5 |
| En lainkaan | | 67.2 | 73.1 | 88.9 | 77.2 | 82.0 | 86.4 | 97.6 | 88.5 | 83.2 |
| Yhteensä | % | 100.0 | 100.0 | 100.0 | 100.0 | 100.0 | 100.0 | 100.0 | 100.0 | 100.0 |
| | N | 134 | 156 | 171 | 461 | 172 | 184 | 165 | 521 | 982 |
| Puuttuvia (N) | | 1 | 1 | 0 | 2 | 0 | 1 | 1 | 2 | 4 |

Keski-Suomen sairaanhoitopiiri

| | Ikäryhmä | Miehet | | | | Naiset | | | | Yht. |
|----------------------|----------|--------|-------|-------|-------|--------|-------|-------|-------|-------|
| | | 45-54 | 55-64 | 65-74 | Yht. | 45-54 | 55-64 | 65-74 | Yht. | |
| Kyllä, päivittäin | | 22.4 | 15.4 | 9.4 | 15.2 | 10.2 | 8.8 | 2.4 | 7.2 | 11.0 |
| Kyllä, satunnaisesti | | 11.2 | 6.2 | 2.3 | 6.2 | 7.0 | 5.3 | 3.6 | 5.3 | 5.7 |
| En lainkaan | | 66.4 | 78.4 | 88.3 | 78.6 | 82.9 | 86.0 | 94.0 | 87.5 | 83.3 |
| Yhteensä | % | 100.0 | 100.0 | 100.0 | 100.0 | 100.0 | 100.0 | 100.0 | 100.0 | 100.0 |
| | N | 134 | 162 | 171 | 467 | 187 | 171 | 168 | 526 | 993 |
| Puuttuvia (N) | | 0 | 1 | 0 | 1 | 0 | 0 | 1 | 1 | 2 |

Pirkanmaan sairaanhoitopiiri

| | Ikäryhmä | Miehet | | | | Naiset | | | | Yht. |
|----------------------|----------|--------|-------|-------|-------|--------|-------|-------|-------|-------|
| | | 45-54 | 55-64 | 65-74 | Yht. | 45-54 | 55-64 | 65-74 | Yht. | |
| Kyllä, päivittäin | | 23.7 | 18.4 | 7.9 | 16.0 | 16.8 | 10.1 | 7.0 | 11.1 | 13.4 |
| Kyllä, satunnaisesti | | 7.2 | 5.9 | 3.4 | 5.3 | 8.1 | 3.2 | 3.5 | 4.8 | 5.0 |
| En lainkaan | | 69.1 | 75.7 | 88.8 | 78.7 | 75.2 | 86.8 | 89.5 | 84.1 | 81.5 |
| Yhteensä | % | 100.0 | 100.0 | 100.0 | 100.0 | 100.0 | 100.0 | 100.0 | 100.0 | 100.0 |
| | N | 139 | 152 | 178 | 469 | 161 | 189 | 172 | 522 | 991 |
| Puuttuvia (N) | | 0 | 0 | 1 | 1 | 0 | 0 | 1 | 1 | 2 |

Kaikki alueet yhteensä

| | Ikäryhmä | Miehet | | | | Naiset | | | | Yht. |
|----------------------|----------|--------|-------|-------|-------|--------|-------|-------|-------|-------|
| | | 45-54 | 55-64 | 65-74 | Yht. | 45-54 | 55-64 | 65-74 | Yht. | |
| Kyllä, päivittäin | | 23.8 | 18.7 | 8.3 | 16.3 | 12.5 | 9.4 | 3.8 | 8.6 | 12.2 |
| Kyllä, satunnaisesti | | 8.6 | 5.5 | 3.1 | 5.5 | 7.3 | 4.2 | 2.6 | 4.7 | 5.1 |
| En lainkaan | | 67.6 | 75.7 | 88.7 | 78.2 | 80.2 | 86.4 | 93.7 | 86.7 | 82.7 |
| Yhteensä | % | 100.0 | 100.0 | 100.0 | 100.0 | 100.0 | 100.0 | 100.0 | 100.0 | 100.0 |
| | N | 407 | 470 | 520 | 1397 | 520 | 544 | 505 | 1569 | 2966 |
| Puuttuvia (N) | | 1 | 2 | 1 | 4 | 0 | 1 | 3 | 4 | 8 |

92. Koska olette tupakoinut viimeksi? Jos tupakoitte jatkuvasti, merkitkää vaihtoehto 1 (eilen/tänään)

Etelä-Pohjanmaan sairaanhoitopiiri

| | Ikäryhmä | Miehet | | | | Naiset | | | | Yht. |
|---|----------|--------|-------|-------|-------|--------|-------|-------|-------|-------|
| | | 45-54 | 55-64 | 65-74 | Yht. | 45-54 | 55-64 | 65-74 | Yht. | |
| Eilen tai tänään | | 26.1 | 24.4 | 9.1 | 19.3 | 11.0 | 10.9 | 1.2 | 7.9 | 13.3 |
| 2 pv-1 kk sitten | | 5.2 | 2.6 | 3.0 | 3.5 | 5.2 | 2.2 | .6 | 2.7 | 3.1 |
| 1 kk-puoli vuotta sitten | | 2.2 | .6 | 1.2 | 1.3 | 2.9 | 1.1 | .0 | 1.4 | 1.3 |
| puoli vuotta-vuosi sitten | | .7 | 1.9 | 1.2 | 1.3 | .0 | .0 | .0 | .0 | .6 |
| 1-5 vuotta sitten | | 6.7 | 7.1 | 3.0 | 5.5 | 1.2 | 2.2 | .0 | 1.2 | 3.2 |
| 6-10 vuotta sitten | | 4.5 | 3.2 | 4.2 | 4.0 | 2.9 | 2.2 | .6 | 1.9 | 2.9 |
| Yli 10 vuotta sitten | | 23.9 | 23.7 | 38.2 | 29.0 | 20.9 | 18.0 | 8.0 | 15.9 | 22.0 |
| En ole koskaan tupakoinut/Olen tupakoinut enintään 100 kertaa | | 30.6 | 36.5 | 40.0 | 36.0 | 55.8 | 63.4 | 89.5 | 69.1 | 53.6 |
| Yhteensä | % | 100.0 | 100.0 | 100.0 | 100.0 | 100.0 | 100.0 | 100.0 | 100.0 | 100.0 |
| | N | 134 | 156 | 165 | 455 | 172 | 183 | 162 | 517 | 972 |
| Puuttuvia (N) | | 1 | 1 | 6 | 8 | 0 | 2 | 4 | 6 | 14 |

Keski-Suomen sairaanhoitopiiri

| | Ikäryhmä | Miehet | | | | Naiset | | | | Yht. |
|---|----------|--------|-------|-------|-------|--------|-------|-------|-------|-------|
| | | 45-54 | 55-64 | 65-74 | Yht. | 45-54 | 55-64 | 65-74 | Yht. | |
| Eilen tai tänään | | 25.4 | 17.3 | 10.8 | 17.3 | 11.3 | 11.7 | 4.2 | 9.2 | 13.0 |
| 2 pv-1 kk sitten | | 6.0 | 3.7 | .6 | 3.2 | 3.2 | 1.2 | 1.2 | 1.9 | 2.5 |
| 1 kk-puoli vuotta sitten | | 2.2 | 2.5 | .6 | 1.7 | 3.8 | .0 | 1.2 | 1.7 | 1.7 |
| puoli vuotta-vuosi sitten | | 1.5 | .0 | .0 | .4 | .0 | 2.3 | .0 | .8 | .6 |
| 1-5 vuotta sitten | | 1.5 | 5.6 | 1.8 | 3.0 | 3.2 | 2.3 | .6 | 2.1 | 2.5 |
| 6-10 vuotta sitten | | 3.0 | 4.9 | 3.0 | 3.7 | 2.7 | 2.3 | 1.2 | 2.1 | 2.8 |
| Yli 10 vuotta sitten | | 20.1 | 34.6 | 44.0 | 33.8 | 21.5 | 16.4 | 12.6 | 17.0 | 24.8 |
| En ole koskaan tupakoinut/Olen tupakoinut enintään 100 kertaa | | 40.3 | 31.5 | 39.2 | 36.8 | 54.3 | 63.7 | 79.0 | 65.3 | 51.9 |
| Yhteensä | % | 100.0 | 100.0 | 100.0 | 100.0 | 100.0 | 100.0 | 100.0 | 100.0 | 100.0 |
| | N | 134 | 162 | 166 | 462 | 186 | 171 | 167 | 524 | 986 |
| Puuttuvia (N) | | 0 | 1 | 5 | 6 | 1 | 0 | 2 | 3 | 9 |

Pirkanmaan sairaanhoitopiiri

| | Ikäryhmä | Miehet | | | | Naiset | | | | Yht. |
|---|----------|--------|-------|-------|-------|--------|-------|-------|-------|-------|
| | | 45-54 | 55-64 | 65-74 | Yht. | 45-54 | 55-64 | 65-74 | Yht. | |
| Eilen tai tänään | | 25.2 | 19.1 | 9.1 | 17.1 | 18.6 | 11.1 | 8.1 | 12.5 | 14.7 |
| 2 pv-1 kk sitten | | 5.8 | 3.9 | 2.3 | 3.9 | 6.8 | 1.1 | 1.7 | 3.1 | 3.4 |
| 1 kk-puoli vuotta sitten | | 3.6 | 2.0 | .6 | 1.9 | .6 | 2.1 | 1.2 | 1.3 | 1.6 |
| puoli vuotta-vuosi sitten | | .0 | 1.3 | .6 | .6 | .6 | .0 | .0 | .2 | .4 |
| 1-5 vuotta sitten | | 5.8 | 6.6 | 5.1 | 5.8 | 3.7 | 4.2 | 1.7 | 3.3 | 4.4 |
| 6-10 vuotta sitten | | 7.2 | 3.9 | 1.7 | 4.1 | 3.7 | 3.7 | .6 | 2.7 | 3.3 |
| Yli 10 vuotta sitten | | 19.4 | 25.7 | 43.2 | 30.4 | 20.5 | 14.8 | 8.7 | 14.6 | 22.0 |
| En ole koskaan tupakoinut/Olen tupakoinut enintään 100 kertaa | | 33.1 | 37.5 | 37.5 | 36.2 | 45.3 | 63.0 | 77.9 | 62.5 | 50.1 |
| Yhteensä | % | 100.0 | 100.0 | 100.0 | 100.0 | 100.0 | 100.0 | 100.0 | 100.0 | 100.0 |
| | N | 139 | 152 | 176 | 467 | 161 | 189 | 172 | 522 | 989 |
| Puuttuvia (N) | | 0 | 0 | 3 | 3 | 0 | 0 | 1 | 1 | 4 |

Kaikki alueet yhteensä

| | Ikäryhmä | Miehet | | | | Naiset | | | | Yht. |
|---|----------|--------|-------|-------|-------|--------|-------|-------|-------|-------|
| | | 45-54 | 55-64 | 65-74 | Yht. | 45-54 | 55-64 | 65-74 | Yht. | |
| Eilen tai tänään | | 25.6 | 20.2 | 9.7 | 17.9 | 13.5 | 11.2 | 4.6 | 9.9 | 13.6 |
| 2 pv-1 kk sitten | | 5.7 | 3.4 | 2.0 | 3.5 | 5.0 | 1.5 | 1.2 | 2.6 | 3.0 |
| 1 kk-puoli vuotta sitten | | 2.7 | 1.7 | .8 | 1.7 | 2.5 | 1.1 | .8 | 1.5 | 1.6 |
| puoli vuotta-vuosi sitten | | .7 | 1.1 | .6 | .8 | .2 | .7 | .0 | .3 | .5 |
| 1-5 vuotta sitten | | 4.7 | 6.4 | 3.4 | 4.8 | 2.7 | 2.9 | .8 | 2.2 | 3.4 |
| 6-10 vuotta sitten | | 4.9 | 4.0 | 3.0 | 3.9 | 3.1 | 2.8 | .8 | 2.2 | 3.0 |
| Yli 10 vuotta sitten | | 21.1 | 28.1 | 41.8 | 31.1 | 21.0 | 16.4 | 9.8 | 15.8 | 23.0 |
| En ole koskaan tupakoinut/Olen tupakoinut enintään 100 kertaa | | 34.6 | 35.1 | 38.9 | 36.3 | 52.0 | 63.4 | 82.0 | 65.6 | 51.8 |
| Yhteensä | % | 100.0 | 100.0 | 100.0 | 100.0 | 100.0 | 100.0 | 100.0 | 100.0 | 100.0 |
| | N | 407 | 470 | 507 | 1384 | 519 | 543 | 501 | 1563 | 2947 |
| Puuttuvia (N) | | 1 | 2 | 14 | 17 | 1 | 2 | 7 | 10 | 27 |

93. Kuinka pian heräämisen jälkeen tupakoitte (mukana päivittäin tupakoivat)?

Etelä-Pohjanmaan sairaanhoitopiiri

| | Ikäryhmä | Miehet | | | | Naiset | | | | Yht. |
|--------------------|----------|--------|-------|-------|-------|--------|-------|-------|-------|-------|
| | | 45-54 | 55-64 | 65-74 | Yht. | 45-54 | 55-64 | 65-74 | Yht. | |
| 60 min jälkeen | | 8.8 | 8.6 | 15.4 | 9.8 | 26.3 | .0 | .0 | 12.8 | 10.7 |
| 31-60 min kuluessa | | 8.8 | 14.3 | 7.7 | 11.0 | 31.6 | 41.2 | 33.3 | 35.9 | 19.0 |
| 6-30 min kuluessa | | 64.7 | 54.3 | 53.8 | 58.5 | 36.8 | 47.1 | 66.7 | 43.6 | 53.7 |
| 5 min kuluessa | | 17.6 | 22.9 | 23.1 | 20.7 | 5.3 | 11.8 | .0 | 7.7 | 16.5 |
| Yhteensä | % | 100.0 | 100.0 | 100.0 | 100.0 | 100.0 | 100.0 | 100.0 | 100.0 | 100.0 |
| | N | 34 | 35 | 13 | 82 | 19 | 17 | 3 | 39 | 121 |
| Puuttuvia (N) | | 0 | 0 | 0 | 0 | 0 | 0 | 0 | 0 | 0 |

Keski-Suomen sairaanhoitopiiri

| | Ikäryhmä | Miehet | | | | Naiset | | | | Yht. |
|--------------------|----------|--------|-------|-------|-------|--------|-------|-------|-------|-------|
| | | 45-54 | 55-64 | 65-74 | Yht. | 45-54 | 55-64 | 65-74 | Yht. | |
| 60 min jälkeen | | 6.7 | 12.0 | 6.7 | 8.6 | 27.8 | .0 | 25.0 | 16.7 | 11.3 |
| 31-60 min kuluessa | | 16.7 | 24.0 | 26.7 | 21.4 | 27.8 | 21.4 | .0 | 22.2 | 21.7 |
| 6-30 min kuluessa | | 50.0 | 52.0 | 60.0 | 52.9 | 33.3 | 64.3 | 50.0 | 47.2 | 50.9 |
| 5 min kuluessa | | 26.7 | 12.0 | 6.7 | 17.1 | 11.1 | 14.3 | 25.0 | 13.9 | 16.0 |
| Yhteensä | % | 100.0 | 100.0 | 100.0 | 100.0 | 100.0 | 100.0 | 100.0 | 100.0 | 100.0 |
| | N | 30 | 25 | 15 | 70 | 18 | 14 | 4 | 36 | 106 |
| Puuttuvia (N) | | 0 | 0 | 1 | 1 | 1 | 1 | 0 | 2 | 3 |

Pirkanmaan sairaanhoitopiiri

| | Ikäryhmä | Miehet | | | | Naiset | | | | Yht. |
|--------------------|----------|--------|-------|-------|-------|--------|-------|-------|-------|-------|
| | | 45-54 | 55-64 | 65-74 | Yht. | 45-54 | 55-64 | 65-74 | Yht. | |
| 60 min jälkeen | | 9.1 | 7.1 | 7.1 | 8.0 | 14.8 | 10.5 | 16.7 | 13.8 | 10.5 |
| 31-60 min kuluessa | | 18.2 | 14.3 | 14.3 | 16.0 | 25.9 | 26.3 | 41.7 | 29.3 | 21.8 |
| 6-30 min kuluessa | | 57.6 | 67.9 | 50.0 | 60.0 | 48.1 | 42.1 | 25.0 | 41.4 | 51.9 |
| 5 min kuluessa | | 15.2 | 10.7 | 28.6 | 16.0 | 11.1 | 21.1 | 16.7 | 15.5 | 15.8 |
| Yhteensä | % | 100.0 | 100.0 | 100.0 | 100.0 | 100.0 | 100.0 | 100.0 | 100.0 | 100.0 |
| | N | 33 | 28 | 14 | 75 | 27 | 19 | 12 | 58 | 133 |
| Puuttuvia (N) | | 0 | 0 | 0 | 0 | 0 | 0 | 0 | 0 | 0 |

Kaikki alueet yhteensä

| | Ikäryhmä | Miehet | | | | Naiset | | | | Yht. |
|--------------------|----------|--------|-------|-------|-------|--------|-------|-------|-------|-------|
| | | 45-54 | 55-64 | 65-74 | Yht. | 45-54 | 55-64 | 65-74 | Yht. | |
| 60 min jälkeen | | 8.2 | 9.1 | 9.5 | 8.8 | 21.9 | 4.0 | 15.8 | 14.3 | 10.8 |
| 31-60 min kuluessa | | 14.4 | 17.0 | 16.7 | 15.9 | 28.1 | 30.0 | 31.6 | 29.3 | 20.8 |
| 6-30 min kuluessa | | 57.7 | 58.0 | 54.8 | 57.3 | 40.6 | 50.0 | 36.8 | 43.6 | 52.2 |
| 5 min kuluessa | | 19.6 | 15.9 | 19.0 | 18.1 | 9.4 | 16.0 | 15.8 | 12.8 | 16.1 |
| Yhteensä | % | 100.0 | 100.0 | 100.0 | 100.0 | 100.0 | 100.0 | 100.0 | 100.0 | 100.0 |
| | N | 97 | 88 | 42 | 227 | 64 | 50 | 19 | 133 | 360 |
| Puuttuvia (N) | | 0 | 0 | 1 | 1 | 1 | 1 | 0 | 2 | 3 |

94_1. Miten paljon poltatte tai poltatte ennen lakkoa keskimäärin päivässä tehdasvalmisteisia savukkeita (mukana viimeisen kuukauden aikana tupakoineet)?

Etelä-Pohjanmaan sairaanhoitopiiri

| Ikäryhmä | Miehet | | | | Naiset | | | | Yht. |
|------------------|--------|-------|-------|-------|--------|-------|-------|-------|-------|
| | 45-54 | 55-64 | 65-74 | Yht. | 45-54 | 55-64 | 65-74 | Yht. | |
| 0-2 kpl/päivä | 15.0 | 20.0 | 31.6 | 20.2 | 18.5 | 14.3 | .0 | 15.7 | 18.7 |
| 3-15 kpl/päivä | 22.5 | 30.0 | 36.8 | 28.3 | 74.1 | 66.7 | 66.7 | 70.6 | 42.7 |
| Yli 15 kpl/päivä | 62.5 | 50.0 | 31.6 | 51.5 | 7.4 | 19.0 | 33.3 | 13.7 | 38.7 |
| Yhteensä % | 100.0 | 100.0 | 100.0 | 100.0 | 100.0 | 100.0 | 100.0 | 100.0 | 100.0 |
| Yhteensä N | 40 | 40 | 19 | 99 | 27 | 21 | 3 | 51 | 150 |
| Puuttuvia (N) | 2 | 2 | 1 | 5 | 1 | 3 | 0 | 4 | 9 |

Keski-Suomen sairaanhoitopiiri

| Ikäryhmä | Miehet | | | | Naiset | | | | Yht. |
|------------------|--------|-------|-------|-------|--------|-------|-------|-------|-------|
| | 45-54 | 55-64 | 65-74 | Yht. | 45-54 | 55-64 | 65-74 | Yht. | |
| 0-2 kpl/päivä | 39.0 | 34.4 | 29.4 | 35.6 | 16.0 | 25.0 | .0 | 16.7 | 28.5 |
| 3-15 kpl/päivä | 22.0 | 28.1 | 41.2 | 27.8 | 68.0 | 60.0 | 88.9 | 68.5 | 43.1 |
| Yli 15 kpl/päivä | 39.0 | 37.5 | 29.4 | 36.7 | 16.0 | 15.0 | 11.1 | 14.8 | 28.5 |
| Yhteensä % | 100.0 | 100.0 | 100.0 | 100.0 | 100.0 | 100.0 | 100.0 | 100.0 | 100.0 |
| Yhteensä N | 41 | 32 | 17 | 90 | 25 | 20 | 9 | 54 | 144 |
| Puuttuvia (N) | 1 | 2 | 2 | 5 | 2 | 2 | 0 | 4 | 9 |

Pirkanmaan sairaanhoitopiiri

| Ikäryhmä | Miehet | | | | Naiset | | | | Yht. |
|------------------|--------|-------|-------|-------|--------|-------|-------|-------|-------|
| | 45-54 | 55-64 | 65-74 | Yht. | 45-54 | 55-64 | 65-74 | Yht. | |
| 0-2 kpl/päivä | 27.9 | 29.4 | 20.0 | 26.8 | 24.4 | 14.3 | 6.3 | 17.9 | 22.9 |
| 3-15 kpl/päivä | 20.9 | 38.2 | 45.0 | 32.0 | 63.4 | 61.9 | 75.0 | 65.4 | 46.9 |
| Yli 15 kpl/päivä | 51.2 | 32.4 | 35.0 | 41.2 | 12.2 | 23.8 | 18.8 | 16.7 | 30.3 |
| Yhteensä % | 100.0 | 100.0 | 100.0 | 100.0 | 100.0 | 100.0 | 100.0 | 100.0 | 100.0 |
| Yhteensä N | 43 | 34 | 20 | 97 | 41 | 21 | 16 | 78 | 175 |
| Puuttuvia (N) | 0 | 1 | 0 | 1 | 0 | 2 | 1 | 3 | 4 |

Kaikki alueet yhteensä

| Ikäryhmä | Miehet | | | | Naiset | | | | Yht. |
|------------------|--------|-------|-------|-------|--------|-------|-------|-------|-------|
| | 45-54 | 55-64 | 65-74 | Yht. | 45-54 | 55-64 | 65-74 | Yht. | |
| 0-2 kpl/päivä | 27.4 | 27.4 | 26.8 | 27.3 | 20.4 | 17.7 | 3.6 | 16.9 | 23.2 |
| 3-15 kpl/päivä | 21.8 | 32.1 | 41.1 | 29.4 | 67.7 | 62.9 | 78.6 | 67.8 | 44.3 |
| Yli 15 kpl/päivä | 50.8 | 40.6 | 32.1 | 43.4 | 11.8 | 19.4 | 17.9 | 15.3 | 32.4 |
| Yhteensä % | 100.0 | 100.0 | 100.0 | 100.0 | 100.0 | 100.0 | 100.0 | 100.0 | 100.0 |
| Yhteensä N | 124 | 106 | 56 | 286 | 93 | 62 | 28 | 183 | 469 |
| Puuttuvia (N) | 3 | 5 | 3 | 11 | 3 | 7 | 1 | 11 | 22 |

94_2. Miten paljon poltatte tai poltatte ennen lakkoa keskimäärin päivässä itse käärittyjä savukkeita (mukana viimeisen kuukauden aikana tupakoineet)?

Etelä-Pohjanmaan sairaanhoitopiiri

| | Ikäryhmä | Miehet | | | | Naiset | | | | Yht. |
|-------------------------|----------|--------|-------|-------|-------|--------|-------|-------|-------|-------|
| | | 45-54 | 55-64 | 65-74 | Yht. | 45-54 | 55-64 | 65-74 | Yht. | |
| 0 kpl/päivä | | 87.5 | 85.0 | 78.9 | 84.8 | 92.6 | 85.7 | 100.0 | 90.2 | 86.7 |
| 1 kpl tai enemmän/päivä | | 12.5 | 15.0 | 21.1 | 15.2 | 7.4 | 14.3 | .0 | 9.8 | 13.3 |
| Yhteensä | % | 100.0 | 100.0 | 100.0 | 100.0 | 100.0 | 100.0 | 100.0 | 100.0 | 100.0 |
| | N | 40 | 40 | 19 | 99 | 27 | 21 | 3 | 51 | 150 |
| Puuttuvia (N) | | 2 | 2 | 1 | 5 | 1 | 3 | 0 | 4 | 9 |

Keski-Suomen sairaanhoitopiiri

| | Ikäryhmä | Miehet | | | | Naiset | | | | Yht. |
|-------------------------|----------|--------|-------|-------|-------|--------|-------|-------|-------|-------|
| | | 45-54 | 55-64 | 65-74 | Yht. | 45-54 | 55-64 | 65-74 | Yht. | |
| 0 kpl/päivä | | 70.7 | 87.5 | 64.7 | 75.6 | 96.0 | 85.0 | 100.0 | 92.6 | 81.9 |
| 1 kpl tai enemmän/päivä | | 29.3 | 12.5 | 35.3 | 24.4 | 4.0 | 15.0 | .0 | 7.4 | 18.1 |
| Yhteensä | % | 100.0 | 100.0 | 100.0 | 100.0 | 100.0 | 100.0 | 100.0 | 100.0 | 100.0 |
| | N | 41 | 32 | 17 | 90 | 25 | 20 | 9 | 54 | 144 |
| Puuttuvia (N) | | 1 | 2 | 2 | 5 | 2 | 2 | 0 | 4 | 9 |

Pirkanmaan sairaanhoitopiiri

| | Ikäryhmä | Miehet | | | | Naiset | | | | Yht. |
|-------------------------|----------|--------|-------|-------|-------|--------|-------|-------|-------|-------|
| | | 45-54 | 55-64 | 65-74 | Yht. | 45-54 | 55-64 | 65-74 | Yht. | |
| 0 kpl/päivä | | 90.7 | 88.2 | 90.0 | 89.7 | 80.5 | 95.2 | 93.8 | 87.2 | 88.6 |
| 1 kpl tai enemmän/päivä | | 9.3 | 11.8 | 10.0 | 10.3 | 19.5 | 4.8 | 6.3 | 12.8 | 11.4 |
| Yhteensä | % | 100.0 | 100.0 | 100.0 | 100.0 | 100.0 | 100.0 | 100.0 | 100.0 | 100.0 |
| | N | 43 | 34 | 20 | 97 | 41 | 21 | 16 | 78 | 175 |
| Puuttuvia (N) | | 0 | 1 | 0 | 1 | 0 | 2 | 1 | 3 | 4 |

Kaikki alueet yhteensä

| | Ikäryhmä | Miehet | | | | Naiset | | | | Yht. |
|-------------------------|----------|--------|-------|-------|-------|--------|-------|-------|-------|-------|
| | | 45-54 | 55-64 | 65-74 | Yht. | 45-54 | 55-64 | 65-74 | Yht. | |
| 0 kpl/päivä | | 83.1 | 86.8 | 78.6 | 83.6 | 88.2 | 88.7 | 96.4 | 89.6 | 85.9 |
| 1 kpl tai enemmän/päivä | | 16.9 | 13.2 | 21.4 | 16.4 | 11.8 | 11.3 | 3.6 | 10.4 | 14.1 |
| Yhteensä | % | 100.0 | 100.0 | 100.0 | 100.0 | 100.0 | 100.0 | 100.0 | 100.0 | 100.0 |
| | N | 124 | 106 | 56 | 286 | 93 | 62 | 28 | 183 | 469 |
| Puuttuvia (N) | | 3 | 5 | 3 | 11 | 3 | 7 | 1 | 11 | 22 |

94_3. Miten paljon poltatte tai poltatte ennen lakkoa keskimäärin päivässä piippua (mukana viimeisen kuukauden aikana tupakoineet)?

Etelä-Pohjanmaan sairaanhoitopiiri

| | Ikäryhmä | Miehet | | | | Naiset | | | | Yht. |
|-------------------------|----------|--------|-------|-------|-------|--------|-------|-------|-------|-------|
| | | 45-54 | 55-64 | 65-74 | Yht. | 45-54 | 55-64 | 65-74 | Yht. | |
| 0 kpl/päivä | | 100.0 | 95.0 | 94.7 | 97.0 | 100.0 | 100.0 | 100.0 | 100.0 | 98.0 |
| 1 kpl tai enemmän/päivä | | .0 | 5.0 | 5.3 | 3.0 | .0 | .0 | .0 | .0 | 2.0 |
| Yhteensä | % | 100.0 | 100.0 | 100.0 | 100.0 | 100.0 | 100.0 | 100.0 | 100.0 | 100.0 |
| | N | 40 | 40 | 19 | 99 | 27 | 21 | 3 | 51 | 150 |
| Puuttuvia (N) | | 2 | 2 | 1 | 5 | 1 | 3 | 0 | 4 | 9 |

Keski-Suomen sairaanhoitopiiri

| | Ikäryhmä | Miehet | | | | Naiset | | | | Yht. |
|-------------------------|----------|--------|-------|-------|-------|--------|-------|-------|-------|-------|
| | | 45-54 | 55-64 | 65-74 | Yht. | 45-54 | 55-64 | 65-74 | Yht. | |
| 0 kpl/päivä | | 97.6 | 96.9 | 94.1 | 96.7 | 96.0 | 100.0 | 100.0 | 98.1 | 97.2 |
| 1 kpl tai enemmän/päivä | | 2.4 | 3.1 | 5.9 | 3.3 | 4.0 | .0 | .0 | 1.9 | 2.8 |
| Yhteensä | % | 100.0 | 100.0 | 100.0 | 100.0 | 100.0 | 100.0 | 100.0 | 100.0 | 100.0 |
| | N | 41 | 32 | 17 | 90 | 25 | 20 | 9 | 54 | 144 |
| Puuttuvia (N) | | 1 | 2 | 2 | 5 | 2 | 2 | 0 | 4 | 9 |

Pirkanmaan sairaanhoitopiiri

| | Ikäryhmä | Miehet | | | | Naiset | | | | Yht. |
|-------------------------|----------|--------|-------|-------|-------|--------|-------|-------|-------|-------|
| | | 45-54 | 55-64 | 65-74 | Yht. | 45-54 | 55-64 | 65-74 | Yht. | |
| 0 kpl/päivä | | 97.7 | 94.1 | 90.0 | 94.8 | 100.0 | 100.0 | 100.0 | 100.0 | 97.1 |
| 1 kpl tai enemmän/päivä | | 2.3 | 5.9 | 10.0 | 5.2 | .0 | .0 | .0 | .0 | 2.9 |
| Yhteensä | % | 100.0 | 100.0 | 100.0 | 100.0 | 100.0 | 100.0 | 100.0 | 100.0 | 100.0 |
| | N | 43 | 34 | 20 | 97 | 41 | 21 | 16 | 78 | 175 |
| Puuttuvia (N) | | 0 | 1 | 0 | 1 | 0 | 2 | 1 | 3 | 4 |

Kaikki alueet yhteensä

| | Ikäryhmä | Miehet | | | | Naiset | | | | Yht. |
|-------------------------|----------|--------|-------|-------|-------|--------|-------|-------|-------|-------|
| | | 45-54 | 55-64 | 65-74 | Yht. | 45-54 | 55-64 | 65-74 | Yht. | |
| 0 kpl/päivä | | 98.4 | 95.3 | 92.9 | 96.2 | 98.9 | 100.0 | 100.0 | 99.5 | 97.4 |
| 1 kpl tai enemmän/päivä | | 1.6 | 4.7 | 7.1 | 3.8 | 1.1 | .0 | .0 | .5 | 2.6 |
| Yhteensä | % | 100.0 | 100.0 | 100.0 | 100.0 | 100.0 | 100.0 | 100.0 | 100.0 | 100.0 |
| | N | 124 | 106 | 56 | 286 | 93 | 62 | 28 | 183 | 469 |
| Puuttuvia (N) | | 3 | 5 | 3 | 11 | 3 | 7 | 1 | 11 | 22 |

94_4. Miten paljon poltatte tai poltatte ennen lakkoa keskimäärin päivässä sikareita (mukana viimeisen kuukauden aikana tupakoineet)?

Etelä-Pohjanmaan sairaanhoitopiiri

| | Ikäryhmä | Miehet | | | | Naiset | | | | Yht. |
|-------------------------|----------|--------|-------|-------|-------|--------|-------|-------|-------|-------|
| | | 45-54 | 55-64 | 65-74 | Yht. | 45-54 | 55-64 | 65-74 | Yht. | |
| 0 kpl/päivä | | 100.0 | 92.5 | 100.0 | 97.0 | 100.0 | 100.0 | 100.0 | 100.0 | 98.0 |
| 1 kpl tai enemmän/päivä | | .0 | 7.5 | .0 | 3.0 | .0 | .0 | .0 | .0 | 2.0 |
| Yhteensä | % | 100.0 | 100.0 | 100.0 | 100.0 | 100.0 | 100.0 | 100.0 | 100.0 | 100.0 |
| | N | 40 | 40 | 19 | 99 | 27 | 21 | 3 | 51 | 150 |
| Puuttuvia (N) | | 2 | 2 | 1 | 5 | 1 | 3 | 0 | 4 | 9 |

Keski-Suomen sairaanhoitopiiri

| | Ikäryhmä | Miehet | | | | Naiset | | | | Yht. |
|-------------------------|----------|--------|-------|-------|-------|--------|-------|-------|-------|-------|
| | | 45-54 | 55-64 | 65-74 | Yht. | 45-54 | 55-64 | 65-74 | Yht. | |
| 0 kpl/päivä | | 85.4 | 81.3 | 94.1 | 85.6 | 96.0 | 90.0 | 100.0 | 94.4 | 88.9 |
| 1 kpl tai enemmän/päivä | | 14.6 | 18.8 | 5.9 | 14.4 | 4.0 | 10.0 | .0 | 5.6 | 11.1 |
| Yhteensä | % | 100.0 | 100.0 | 100.0 | 100.0 | 100.0 | 100.0 | 100.0 | 100.0 | 100.0 |
| | N | 41 | 32 | 17 | 90 | 25 | 20 | 9 | 54 | 144 |
| Puuttuvia (N) | | 1 | 2 | 2 | 5 | 2 | 2 | 0 | 4 | 9 |

Pirkanmaan sairaanhoitopiiri

| | Ikäryhmä | Miehet | | | | Naiset | | | | Yht. |
|-------------------------|----------|--------|-------|-------|-------|--------|-------|-------|-------|-------|
| | | 45-54 | 55-64 | 65-74 | Yht. | 45-54 | 55-64 | 65-74 | Yht. | |
| 0 kpl/päivä | | 86.0 | 82.4 | 95.0 | 86.6 | 100.0 | 90.5 | 100.0 | 97.4 | 91.4 |
| 1 kpl tai enemmän/päivä | | 14.0 | 17.6 | 5.0 | 13.4 | .0 | 9.5 | .0 | 2.6 | 8.6 |
| Yhteensä | % | 100.0 | 100.0 | 100.0 | 100.0 | 100.0 | 100.0 | 100.0 | 100.0 | 100.0 |
| | N | 43 | 34 | 20 | 97 | 41 | 21 | 16 | 78 | 175 |
| Puuttuvia (N) | | 0 | 1 | 0 | 1 | 0 | 2 | 1 | 3 | 4 |

Kaikki alueet yhteensä

| | Ikäryhmä | Miehet | | | | Naiset | | | | Yht. |
|-------------------------|----------|--------|-------|-------|-------|--------|-------|-------|-------|-------|
| | | 45-54 | 55-64 | 65-74 | Yht. | 45-54 | 55-64 | 65-74 | Yht. | |
| 0 kpl/päivä | | 90.3 | 85.8 | 96.4 | 89.9 | 98.9 | 93.5 | 100.0 | 97.3 | 92.8 |
| 1 kpl tai enemmän/päivä | | 9.7 | 14.2 | 3.6 | 10.1 | 1.1 | 6.5 | .0 | 2.7 | 7.2 |
| Yhteensä | % | 100.0 | 100.0 | 100.0 | 100.0 | 100.0 | 100.0 | 100.0 | 100.0 | 100.0 |
| | N | 124 | 106 | 56 | 286 | 93 | 62 | 28 | 183 | 469 |
| Puuttuvia (N) | | 3 | 5 | 3 | 11 | 3 | 7 | 1 | 11 | 22 |

98. Oletteko milloinkaan vakavasti yrittänyt lopettaa tupakointia? Jos olette, niin milloin viimeksi (mukana viimeisen kuukauden aikana tupakoineet)?

Etelä-Pohjanmaan sairaanhoitopiiri

| | Ikäryhmä | Miehet | | | | Naiset | | | | Yht. |
|----------------------------|----------|--------|-------|-------|-------|--------|-------|-------|-------|-------|
| | | 45-54 | 55-64 | 65-74 | Yht. | 45-54 | 55-64 | 65-74 | Yht. | |
| En koskaan | | 40.0 | 26.2 | 31.6 | 32.7 | 11.5 | 15.0 | 33.3 | 14.3 | 26.7 |
| Yli vuosi sitten | | 47.5 | 47.6 | 47.4 | 47.5 | 61.5 | 65.0 | 66.7 | 63.3 | 52.7 |
| Puoli vuotta-vuosi sitten | | 2.5 | 14.3 | 21.1 | 10.9 | 7.7 | 15.0 | .0 | 10.2 | 10.7 |
| 1 kk-puoli vuotta sitten | | 7.5 | 4.8 | .0 | 5.0 | 11.5 | .0 | .0 | 6.1 | 5.3 |
| Viimeisen kuukauden aikana | | 2.5 | 7.1 | .0 | 4.0 | 7.7 | 5.0 | .0 | 6.1 | 4.7 |
| Yhteensä | % | 100.0 | 100.0 | 100.0 | 100.0 | 100.0 | 100.0 | 100.0 | 100.0 | 100.0 |
| | N | 40 | 42 | 19 | 101 | 26 | 20 | 3 | 49 | 150 |
| Puuttuvia (N) | | 2 | 0 | 1 | 3 | 2 | 4 | 0 | 6 | 9 |

Keski-Suomen sairaanhoitopiiri

| | Ikäryhmä | Miehet | | | | Naiset | | | | Yht. |
|----------------------------|----------|--------|-------|-------|-------|--------|-------|-------|-------|-------|
| | | 45-54 | 55-64 | 65-74 | Yht. | 45-54 | 55-64 | 65-74 | Yht. | |
| En koskaan | | 22.5 | 27.3 | 47.4 | 29.3 | 40.0 | 42.1 | 25.0 | 38.5 | 32.6 |
| Yli vuosi sitten | | 62.5 | 48.5 | 31.6 | 51.1 | 44.0 | 47.4 | 25.0 | 42.3 | 47.9 |
| Puoli vuotta-vuosi sitten | | 10.0 | 15.2 | 5.3 | 10.9 | 8.0 | .0 | .0 | 3.8 | 8.3 |
| 1 kk-puoli vuotta sitten | | 2.5 | 6.1 | 5.3 | 4.3 | .0 | .0 | 50.0 | 7.7 | 5.6 |
| Viimeisen kuukauden aikana | | 2.5 | 3.0 | 10.5 | 4.3 | 8.0 | 10.5 | .0 | 7.7 | 5.6 |
| Yhteensä | % | 100.0 | 100.0 | 100.0 | 100.0 | 100.0 | 100.0 | 100.0 | 100.0 | 100.0 |
| | N | 40 | 33 | 19 | 92 | 25 | 19 | 8 | 52 | 144 |
| Puuttuvia (N) | | 2 | 1 | 0 | 3 | 2 | 3 | 1 | 6 | 9 |

Pirkanmaan sairaanhoitopiiri

| | Ikäryhmä | Miehet | | | | Naiset | | | | Yht. |
|----------------------------|----------|--------|-------|-------|-------|--------|-------|-------|-------|-------|
| | | 45-54 | 55-64 | 65-74 | Yht. | 45-54 | 55-64 | 65-74 | Yht. | |
| En koskaan | | 23.3 | 39.4 | 45.0 | 33.3 | 22.0 | 40.9 | 23.5 | 27.5 | 30.7 |
| Yli vuosi sitten | | 65.1 | 48.5 | 40.0 | 54.2 | 48.8 | 54.5 | 64.7 | 53.8 | 54.0 |
| Puoli vuotta-vuosi sitten | | 7.0 | 9.1 | 15.0 | 9.4 | 12.2 | .0 | .0 | 6.3 | 8.0 |
| 1 kk-puoli vuotta sitten | | 2.3 | 3.0 | .0 | 2.1 | 9.8 | 4.5 | .0 | 6.3 | 4.0 |
| Viimeisen kuukauden aikana | | 2.3 | .0 | .0 | 1.0 | 7.3 | .0 | 11.8 | 6.3 | 3.4 |
| Yhteensä | % | 100.0 | 100.0 | 100.0 | 100.0 | 100.0 | 100.0 | 100.0 | 100.0 | 100.0 |
| | N | 43 | 33 | 20 | 96 | 41 | 22 | 17 | 80 | 176 |
| Puuttuvia (N) | | 0 | 2 | 0 | 2 | 0 | 1 | 0 | 1 | 3 |

Kaikki alueet yhteensä

| | Ikäryhmä | Miehet | | | | Naiset | | | | Yht. |
|----------------------------|----------|--------|-------|-------|-------|--------|-------|-------|-------|-------|
| | | 45-54 | 55-64 | 65-74 | Yht. | 45-54 | 55-64 | 65-74 | Yht. | |
| En koskaan | | 28.5 | 30.6 | 41.4 | 31.8 | 23.9 | 32.8 | 25.0 | 27.1 | 30.0 |
| Yli vuosi sitten | | 58.5 | 48.1 | 39.7 | 50.9 | 51.1 | 55.7 | 53.6 | 53.0 | 51.7 |
| Puoli vuotta-vuosi sitten | | 6.5 | 13.0 | 13.8 | 10.4 | 9.8 | 4.9 | .0 | 6.6 | 8.9 |
| 1 kk-puoli vuotta sitten | | 4.1 | 4.6 | 1.7 | 3.8 | 7.6 | 1.6 | 14.3 | 6.6 | 4.9 |
| Viimeisen kuukauden aikana | | 2.4 | 3.7 | 3.4 | 3.1 | 7.6 | 4.9 | 7.1 | 6.6 | 4.5 |
| Yhteensä | % | 100.0 | 100.0 | 100.0 | 100.0 | 100.0 | 100.0 | 100.0 | 100.0 | 100.0 |
| | N | 123 | 108 | 58 | 289 | 92 | 61 | 28 | 181 | 470 |
| Puuttuvia (N) | | 4 | 3 | 1 | 8 | 4 | 8 | 1 | 13 | 21 |

99. Onko lääkäri viimeksi kuluneen vuoden aikana kehottanut Teitä lopettamaan tupakoinnin (mukana viimeisen vuoden aikana tupakoineet)?

Etelä-Pohjanmaan sairaanhoitopiiri

| | Ikäryhmä | Miehet | | | | Naiset | | | | Yht. |
|----------------|----------|--------|-------|-------|-------|--------|-------|-------|-------|-------|
| | | 45-54 | 55-64 | 65-74 | Yht. | 45-54 | 55-64 | 65-74 | Yht. | |
| Ei kertaakaan | | 71.7 | 59.5 | 86.4 | 70.0 | 84.8 | 60.9 | 100.0 | 76.3 | 72.2 |
| Kerran | | 21.7 | 26.2 | 4.5 | 20.0 | 3.0 | 21.7 | .0 | 10.2 | 16.6 |
| Useita kertoja | | 6.5 | 14.3 | 9.1 | 10.0 | 12.1 | 17.4 | .0 | 13.6 | 11.2 |
| Yhteensä | % | 100.0 | 100.0 | 100.0 | 100.0 | 100.0 | 100.0 | 100.0 | 100.0 | 100.0 |
| | N | 46 | 42 | 22 | 110 | 33 | 23 | 3 | 59 | 169 |
| Puuttuvia (N) | | 0 | 4 | 2 | 6 | 0 | 3 | 0 | 3 | 9 |

Keski-Suomen sairaanhoitopiiri

| | Ikäryhmä | Miehet | | | | Naiset | | | | Yht. |
|----------------|----------|--------|-------|-------|-------|--------|-------|-------|-------|-------|
| | | 45-54 | 55-64 | 65-74 | Yht. | 45-54 | 55-64 | 65-74 | Yht. | |
| Ei kertaakaan | | 65.2 | 50.0 | 60.0 | 58.7 | 87.9 | 64.0 | 63.6 | 75.4 | 65.3 |
| Kerran | | 28.3 | 36.8 | 25.0 | 30.8 | 12.1 | 16.0 | 18.2 | 14.5 | 24.3 |
| Useita kertoja | | 6.5 | 13.2 | 15.0 | 10.6 | .0 | 20.0 | 18.2 | 10.1 | 10.4 |
| Yhteensä | % | 100.0 | 100.0 | 100.0 | 100.0 | 100.0 | 100.0 | 100.0 | 100.0 | 100.0 |
| | N | 46 | 38 | 20 | 104 | 33 | 25 | 11 | 69 | 173 |
| Puuttuvia (N) | | 1 | 0 | 0 | 1 | 1 | 1 | 0 | 2 | 3 |

Pirkanmaan sairaanhoitopiiri

| | Ikäryhmä | Miehet | | | | Naiset | | | | Yht. |
|----------------|----------|--------|-------|-------|-------|--------|-------|-------|-------|-------|
| | | 45-54 | 55-64 | 65-74 | Yht. | 45-54 | 55-64 | 65-74 | Yht. | |
| Ei kertaakaan | | 68.8 | 80.0 | 57.1 | 70.6 | 72.1 | 81.5 | 83.3 | 77.3 | 73.6 |
| Kerran | | 16.7 | 15.0 | 9.5 | 14.7 | 23.3 | 11.1 | 5.6 | 15.9 | 15.2 |
| Useita kertoja | | 14.6 | 5.0 | 33.3 | 14.7 | 4.7 | 7.4 | 11.1 | 6.8 | 11.2 |
| Yhteensä | % | 100.0 | 100.0 | 100.0 | 100.0 | 100.0 | 100.0 | 100.0 | 100.0 | 100.0 |
| | N | 48 | 40 | 21 | 109 | 43 | 27 | 18 | 88 | 197 |
| Puuttuvia (N) | | 0 | 0 | 1 | 1 | 0 | 0 | 1 | 1 | 2 |

Kaikki alueet yhteensä

| | Ikäryhmä | Miehet | | | | Naiset | | | | Yht. |
|----------------|----------|--------|-------|-------|-------|--------|-------|-------|-------|-------|
| | | 45-54 | 55-64 | 65-74 | Yht. | 45-54 | 55-64 | 65-74 | Yht. | |
| Ei kertaakaan | | 68.6 | 63.3 | 68.3 | 66.6 | 80.7 | 69.3 | 78.1 | 76.4 | 70.5 |
| Kerran | | 22.1 | 25.8 | 12.7 | 21.7 | 13.8 | 16.0 | 9.4 | 13.9 | 18.6 |
| Useita kertoja | | 9.3 | 10.8 | 19.0 | 11.8 | 5.5 | 14.7 | 12.5 | 9.7 | 10.9 |
| Yhteensä | % | 100.0 | 100.0 | 100.0 | 100.0 | 100.0 | 100.0 | 100.0 | 100.0 | 100.0 |
| | N | 140 | 120 | 63 | 323 | 109 | 75 | 32 | 216 | 539 |
| Puuttuvia (N) | | 1 | 4 | 3 | 8 | 1 | 4 | 1 | 6 | 14 |

100. Onko terveydenhoitaja tai työterveyshoitaja viimeksi kuluneen vuoden aikana kehottanut Teitä lopettamaan tupakoinnin (mukana viimeisen vuoden aikana tupakoineet)?

Etelä-Pohjanmaan sairaanhoitopiiri

| | Ikäryhmä | Miehet | | | | Naiset | | | | Yht. |
|----------------|----------|--------|-------|-------|-------|--------|-------|-------|-------|-------|
| | | 45-54 | 55-64 | 65-74 | Yht. | 45-54 | 55-64 | 65-74 | Yht. | |
| Ei kertaakaan | | 78.3 | 65.9 | 81.0 | 73.9 | 75.8 | 73.9 | 66.7 | 74.6 | 74.1 |
| Kerran | | 17.4 | 18.2 | 4.8 | 15.3 | 12.1 | 8.7 | .0 | 10.2 | 13.5 |
| Useita kertoja | | 4.3 | 15.9 | 14.3 | 10.8 | 12.1 | 17.4 | 33.3 | 15.3 | 12.4 |
| Yhteensä | % | 100.0 | 100.0 | 100.0 | 100.0 | 100.0 | 100.0 | 100.0 | 100.0 | 100.0 |
| | N | 46 | 44 | 21 | 111 | 33 | 23 | 3 | 59 | 170 |
| Puuttuvia (N) | | 0 | 2 | 3 | 5 | 0 | 3 | 0 | 3 | 8 |

Keski-Suomen sairaanhoitopiiri

| | Ikäryhmä | Miehet | | | | Naiset | | | | Yht. |
|----------------|----------|--------|-------|-------|-------|--------|-------|-------|-------|-------|
| | | 45-54 | 55-64 | 65-74 | Yht. | 45-54 | 55-64 | 65-74 | Yht. | |
| Ei kertaakaan | | 65.2 | 73.0 | 76.5 | 70.0 | 75.8 | 80.0 | 81.8 | 78.3 | 73.4 |
| Kerran | | 30.4 | 16.2 | 11.8 | 22.0 | 21.2 | 8.0 | 9.1 | 14.5 | 18.9 |
| Useita kertoja | | 4.3 | 10.8 | 11.8 | 8.0 | 3.0 | 12.0 | 9.1 | 7.2 | 7.7 |
| Yhteensä | % | 100.0 | 100.0 | 100.0 | 100.0 | 100.0 | 100.0 | 100.0 | 100.0 | 100.0 |
| | N | 46 | 37 | 17 | 100 | 33 | 25 | 11 | 69 | 169 |
| Puuttuvia (N) | | 1 | 1 | 3 | 5 | 1 | 1 | 0 | 2 | 7 |

Pirkanmaan sairaanhoitopiiri

| | Ikäryhmä | Miehet | | | | Naiset | | | | Yht. |
|----------------|----------|--------|-------|-------|-------|--------|-------|-------|-------|-------|
| | | 45-54 | 55-64 | 65-74 | Yht. | 45-54 | 55-64 | 65-74 | Yht. | |
| Ei kertaakaan | | 79.2 | 84.6 | 77.3 | 80.7 | 69.8 | 85.2 | 94.7 | 79.8 | 80.3 |
| Kerran | | 12.5 | 10.3 | 9.1 | 11.0 | 23.3 | 7.4 | 5.3 | 14.6 | 12.6 |
| Useita kertoja | | 8.3 | 5.1 | 13.6 | 8.3 | 7.0 | 7.4 | .0 | 5.6 | 7.1 |
| Yhteensä | % | 100.0 | 100.0 | 100.0 | 100.0 | 100.0 | 100.0 | 100.0 | 100.0 | 100.0 |
| | N | 48 | 39 | 22 | 109 | 43 | 27 | 19 | 89 | 198 |
| Puuttuvia (N) | | 0 | 1 | 0 | 1 | 0 | 0 | 0 | 0 | 1 |

Kaikki alueet yhteensä

| | Ikäryhmä | Miehet | | | | Naiset | | | | Yht. |
|----------------|----------|--------|-------|-------|-------|--------|-------|-------|-------|-------|
| | | 45-54 | 55-64 | 65-74 | Yht. | 45-54 | 55-64 | 65-74 | Yht. | |
| Ei kertaakaan | | 74.3 | 74.2 | 78.3 | 75.0 | 73.4 | 80.0 | 87.9 | 77.9 | 76.2 |
| Kerran | | 20.0 | 15.0 | 8.3 | 15.9 | 19.3 | 8.0 | 6.1 | 13.4 | 14.9 |
| Useita kertoja | | 5.7 | 10.8 | 13.3 | 9.1 | 7.3 | 12.0 | 6.1 | 8.8 | 8.9 |
| Yhteensä | % | 100.0 | 100.0 | 100.0 | 100.0 | 100.0 | 100.0 | 100.0 | 100.0 | 100.0 |
| | N | 140 | 120 | 60 | 320 | 109 | 75 | 33 | 217 | 537 |
| Puuttuvia (N) | | 1 | 4 | 6 | 11 | 1 | 4 | 0 | 5 | 16 |

101. Oletteko viimeksi kuluneen vuoden aikana käyttäneet nikotiinikorvaushoitoa (purukumi, laastari, pilleri ym.)?

Etelä-Pohjanmaan sairaanhoitopiiri

| Ikäryhmä | Miehet | | | | Naiset | | | | Yht. |
|--|--------|-------|-------|-------|--------|-------|-------|-------|-------|
| | 45-54 | 55-64 | 65-74 | Yht. | 45-54 | 55-64 | 65-74 | Yht. | |
| En ole käyttänyt | 93.8 | 92.0 | 98.7 | 94.9 | 98.8 | 97.6 | 100.0 | 98.7 | 96.9 |
| Kyllä, tupakoinnin lopettamisen tukena | 5.4 | 6.7 | .6 | 4.1 | 1.2 | 1.8 | .0 | 1.1 | 2.5 |
| Kyllä, muusta syystä | .8 | 1.3 | .6 | .9 | .0 | .6 | .0 | .2 | .6 |
| Yhteensä | % | 100.0 | 100.0 | 100.0 | 100.0 | 100.0 | 100.0 | 100.0 | 100.0 |
| | N | 130 | 150 | 154 | 434 | 164 | 164 | 144 | 472 |
| Puuttuvia (N) | | 5 | 7 | 17 | 29 | 8 | 21 | 22 | 51 |

Keski-Suomen sairaanhoitopiiri

| Ikäryhmä | Miehet | | | | Naiset | | | | Yht. |
|--|--------|-------|-------|-------|--------|-------|-------|-------|-------|
| | 45-54 | 55-64 | 65-74 | Yht. | 45-54 | 55-64 | 65-74 | Yht. | |
| En ole käyttänyt | 91.7 | 96.2 | 98.8 | 95.8 | 98.9 | 98.7 | 97.2 | 98.3 | 97.1 |
| Kyllä, tupakoinnin lopettamisen tukena | 6.0 | 3.1 | .6 | 3.1 | 1.1 | 1.3 | 2.8 | 1.7 | 2.4 |
| Kyllä, muusta syystä | 2.3 | .6 | .6 | 1.1 | .0 | .0 | .0 | .0 | .5 |
| Yhteensä | % | 100.0 | 100.0 | 100.0 | 100.0 | 100.0 | 100.0 | 100.0 | 100.0 |
| | N | 133 | 159 | 161 | 453 | 180 | 156 | 145 | 481 |
| Puuttuvia (N) | | 1 | 4 | 10 | 15 | 7 | 15 | 24 | 46 |

Pirkanmaan sairaanhoitopiiri

| Ikäryhmä | Miehet | | | | Naiset | | | | Yht. |
|--|--------|-------|-------|-------|--------|-------|-------|-------|-------|
| | 45-54 | 55-64 | 65-74 | Yht. | 45-54 | 55-64 | 65-74 | Yht. | |
| En ole käyttänyt | 95.0 | 94.7 | 98.3 | 96.1 | 95.5 | 98.4 | 98.8 | 97.6 | 96.9 |
| Kyllä, tupakoinnin lopettamisen tukena | 5.0 | 3.3 | 1.7 | 3.2 | 3.8 | 1.1 | 1.2 | 2.0 | 2.6 |
| Kyllä, muusta syystä | .0 | 2.0 | .0 | .6 | .6 | .5 | .0 | .4 | .5 |
| Yhteensä | % | 100.0 | 100.0 | 100.0 | 100.0 | 100.0 | 100.0 | 100.0 | 100.0 |
| | N | 139 | 150 | 174 | 463 | 157 | 182 | 164 | 503 |
| Puuttuvia (N) | | 0 | 2 | 5 | 7 | 4 | 7 | 9 | 20 |

Kaikki alueet yhteensä

| Ikäryhmä | Miehet | | | | Naiset | | | | Yht. |
|--|--------|-------|-------|-------|--------|-------|-------|-------|-------|
| | 45-54 | 55-64 | 65-74 | Yht. | 45-54 | 55-64 | 65-74 | Yht. | |
| En ole käyttänyt | 93.5 | 94.3 | 98.6 | 95.6 | 97.8 | 98.2 | 98.7 | 98.2 | 97.0 |
| Kyllä, tupakoinnin lopettamisen tukena | 5.5 | 4.4 | 1.0 | 3.5 | 2.0 | 1.4 | 1.3 | 1.6 | 2.5 |
| Kyllä, muusta syystä | 1.0 | 1.3 | .4 | .9 | .2 | .4 | .0 | .2 | .5 |
| Yhteensä | % | 100.0 | 100.0 | 100.0 | 100.0 | 100.0 | 100.0 | 100.0 | 100.0 |
| | N | 402 | 459 | 489 | 1350 | 501 | 502 | 453 | 1456 |
| Puuttuvia (N) | | 6 | 13 | 32 | 51 | 19 | 43 | 55 | 117 |

102. Nuuskaatteko nykyisin?

Etelä-Pohjanmaan sairaanhoitopiiri

| | Ikäryhmä | Miehet | | | | Naiset | | | | Yht. |
|----------------------|----------|--------|-------|-------|-------|--------|-------|-------|-------|-------|
| | | 45-54 | 55-64 | 65-74 | Yht. | 45-54 | 55-64 | 65-74 | Yht. | |
| Kyllä, päivittäin | | .0 | .0 | 2.5 | .9 | .6 | 2.4 | 1.4 | 1.5 | 1.2 |
| Kyllä, satunnaisesti | | .0 | .0 | .6 | .2 | .6 | .0 | .0 | .2 | .2 |
| En lainkaan | | 100.0 | 100.0 | 96.8 | 98.9 | 98.8 | 97.6 | 98.6 | 98.3 | 98.6 |
| Yhteensä | % | 100.0 | 100.0 | 100.0 | 100.0 | 100.0 | 100.0 | 100.0 | 100.0 | 100.0 |
| | N | 128 | 152 | 158 | 438 | 168 | 166 | 144 | 478 | 916 |
| Puuttuvia (N) | | 7 | 5 | 13 | 25 | 4 | 19 | 22 | 45 | 70 |

Keski-Suomen sairaanhoitopiiri

| | Ikäryhmä | Miehet | | | | Naiset | | | | Yht. |
|----------------------|----------|--------|-------|-------|-------|--------|-------|-------|-------|-------|
| | | 45-54 | 55-64 | 65-74 | Yht. | 45-54 | 55-64 | 65-74 | Yht. | |
| Kyllä, päivittäin | | 1.5 | 1.3 | 1.8 | 1.5 | .0 | 1.9 | .0 | .6 | 1.1 |
| Kyllä, satunnaisesti | | .0 | .0 | .0 | .0 | .0 | .0 | .0 | .0 | .0 |
| En lainkaan | | 98.5 | 98.8 | 98.2 | 98.5 | 100.0 | 98.1 | 100.0 | 99.4 | 98.9 |
| Yhteensä | % | 100.0 | 100.0 | 100.0 | 100.0 | 100.0 | 100.0 | 100.0 | 100.0 | 100.0 |
| | N | 132 | 160 | 164 | 456 | 182 | 159 | 152 | 493 | 949 |
| Puuttuvia (N) | | 2 | 3 | 7 | 12 | 5 | 12 | 17 | 34 | 46 |

Pirkanmaan sairaanhoitopiiri

| | Ikäryhmä | Miehet | | | | Naiset | | | | Yht. |
|----------------------|----------|--------|-------|-------|-------|--------|-------|-------|-------|-------|
| | | 45-54 | 55-64 | 65-74 | Yht. | 45-54 | 55-64 | 65-74 | Yht. | |
| Kyllä, päivittäin | | .0 | .7 | 1.1 | .6 | 1.3 | .5 | .6 | .8 | .7 |
| Kyllä, satunnaisesti | | .0 | .0 | .0 | .0 | .0 | .0 | .0 | .0 | .0 |
| En lainkaan | | 100.0 | 99.3 | 98.9 | 99.4 | 98.7 | 99.5 | 99.4 | 99.2 | 99.3 |
| Yhteensä | % | 100.0 | 100.0 | 100.0 | 100.0 | 100.0 | 100.0 | 100.0 | 100.0 | 100.0 |
| | N | 139 | 151 | 174 | 464 | 158 | 183 | 165 | 506 | 970 |
| Puuttuvia (N) | | 0 | 1 | 5 | 6 | 3 | 6 | 8 | 17 | 23 |

Kaikki alueet yhteensä

| | Ikäryhmä | Miehet | | | | Naiset | | | | Yht. |
|----------------------|----------|--------|-------|-------|-------|--------|-------|-------|-------|-------|
| | | 45-54 | 55-64 | 65-74 | Yht. | 45-54 | 55-64 | 65-74 | Yht. | |
| Kyllä, päivittäin | | .5 | .6 | 1.8 | 1.0 | .6 | 1.6 | .7 | .9 | 1.0 |
| Kyllä, satunnaisesti | | .0 | .0 | .2 | .1 | .2 | .0 | .0 | .1 | .1 |
| En lainkaan | | 99.5 | 99.4 | 98.0 | 98.9 | 99.2 | 98.4 | 99.3 | 99.0 | 98.9 |
| Yhteensä | % | 100.0 | 100.0 | 100.0 | 100.0 | 100.0 | 100.0 | 100.0 | 100.0 | 100.0 |
| | N | 399 | 463 | 496 | 1358 | 508 | 508 | 461 | 1477 | 2835 |
| Puuttuvia (N) | | 9 | 9 | 25 | 43 | 12 | 37 | 47 | 96 | 139 |

103_1. Montako tuntia päivässä olette työpaikalla sisätiloissa, joissa joudutte hengittämään muiden aiheuttamaa tupakansavua (päivittäin tupakoivat poistettu)?

Etelä-Pohjanmaan sairaanhoitopiiri

| Ikäryhmä | Miehet | | | | Naiset | | | | Yht. |
|----------------------|--------|-------|-------|-------|--------|-------|-------|-------|-------|
| | 45-54 | 55-64 | 65-74 | Yht. | 45-54 | 55-64 | 65-74 | Yht. | |
| 0 tuntia | 89.6 | 93.9 | 100.0 | 95.2 | 98.0 | 98.7 | 100.0 | 98.9 | 97.2 |
| 1-2 tuntia | 8.3 | 5.2 | .0 | 4.0 | .7 | .7 | .0 | .5 | 2.0 |
| 3 tuntia tai enemmän | 2.1 | .9 | .0 | .9 | 1.3 | .7 | .0 | .7 | .8 |
| Yhteensä % | 100.0 | 100.0 | 100.0 | 100.0 | 100.0 | 100.0 | 100.0 | 100.0 | 100.0 |
| N | 96 | 115 | 141 | 352 | 149 | 151 | 139 | 439 | 791 |
| Puuttuvia (N) | 4 | 6 | 17 | 27 | 4 | 16 | 23 | 43 | 70 |

Keski-Suomen sairaanhoitopiiri

| Ikäryhmä | Miehet | | | | Naiset | | | | Yht. |
|----------------------|--------|-------|-------|-------|--------|-------|-------|-------|-------|
| | 45-54 | 55-64 | 65-74 | Yht. | 45-54 | 55-64 | 65-74 | Yht. | |
| 0 tuntia | 92.3 | 97.0 | 100.0 | 96.9 | 95.2 | 100.0 | 100.0 | 98.3 | 97.6 |
| 1-2 tuntia | 6.7 | 1.5 | .0 | 2.3 | 3.6 | .0 | .0 | 1.3 | 1.8 |
| 3 tuntia tai enemmän | 1.0 | 1.5 | .0 | .8 | 1.2 | .0 | .0 | .4 | .6 |
| Yhteensä % | 100.0 | 100.0 | 100.0 | 100.0 | 100.0 | 100.0 | 100.0 | 100.0 | 100.0 |
| N | 104 | 133 | 148 | 385 | 165 | 147 | 150 | 462 | 847 |
| Puuttuvia (N) | 0 | 4 | 7 | 11 | 3 | 9 | 14 | 26 | 37 |

Pirkanmaan sairaanhoitopiiri

| Ikäryhmä | Miehet | | | | Naiset | | | | Yht. |
|----------------------|--------|-------|-------|-------|--------|-------|-------|-------|-------|
| | 45-54 | 55-64 | 65-74 | Yht. | 45-54 | 55-64 | 65-74 | Yht. | |
| 0 tuntia | 93.4 | 92.6 | 99.4 | 95.6 | 96.2 | 98.8 | 99.4 | 98.2 | 97.0 |
| 1-2 tuntia | 4.7 | 4.1 | .6 | 2.8 | 2.3 | .6 | .6 | 1.1 | 1.9 |
| 3 tuntia tai enemmän | 1.9 | 3.3 | .0 | 1.5 | 1.5 | .6 | .0 | .7 | 1.1 |
| Yhteensä % | 100.0 | 100.0 | 100.0 | 100.0 | 100.0 | 100.0 | 100.0 | 100.0 | 100.0 |
| N | 106 | 122 | 162 | 390 | 132 | 169 | 154 | 455 | 845 |
| Puuttuvia (N) | 0 | 2 | 2 | 4 | 2 | 1 | 6 | 9 | 13 |

Kaikki alueet yhteensä

| Ikäryhmä | Miehet | | | | Naiset | | | | Yht. |
|----------------------|--------|-------|-------|-------|--------|-------|-------|-------|-------|
| | 45-54 | 55-64 | 65-74 | Yht. | 45-54 | 55-64 | 65-74 | Yht. | |
| 0 tuntia | 91.8 | 94.6 | 99.8 | 95.9 | 96.4 | 99.1 | 99.8 | 98.5 | 97.3 |
| 1-2 tuntia | 6.5 | 3.5 | .2 | 3.0 | 2.2 | .4 | .2 | 1.0 | 1.9 |
| 3 tuntia tai enemmän | 1.6 | 1.9 | .0 | 1.1 | 1.3 | .4 | .0 | .6 | .8 |
| Yhteensä % | 100.0 | 100.0 | 100.0 | 100.0 | 100.0 | 100.0 | 100.0 | 100.0 | 100.0 |
| N | 306 | 370 | 451 | 1127 | 446 | 467 | 443 | 1356 | 2483 |
| Puuttuvia (N) | 4 | 12 | 26 | 42 | 9 | 26 | 43 | 78 | 120 |

103_2. Montako tuntia päivässä olette kotona sisätiloissa, joissa joudutte hengittämään muiden aiheuttamaa tupakansavua (päivittäin tupakoivat poistettu)?

Etelä-Pohjanmaan sairaanhoitopiiri

| Ikäryhmä | Miehet | | | | Naiset | | | | Yht. |
|----------------------|--------|-------|-------|-------|--------|-------|-------|-------|-------|
| | 45-54 | 55-64 | 65-74 | Yht. | 45-54 | 55-64 | 65-74 | Yht. | |
| 0 tuntia | 99.0 | 100.0 | 100.0 | 99.7 | 99.3 | 97.4 | 99.3 | 98.6 | 99.1 |
| 1-2 tuntia | 1.0 | .0 | .0 | .3 | .7 | 1.3 | .0 | .7 | .5 |
| 3 tuntia tai enemmän | .0 | .0 | .0 | .0 | .0 | 1.3 | .7 | .7 | .4 |
| Yhteensä % | 100.0 | 100.0 | 100.0 | 100.0 | 100.0 | 100.0 | 100.0 | 100.0 | 100.0 |
| N | 96 | 115 | 141 | 352 | 149 | 151 | 139 | 439 | 791 |
| Puuttuvia (N) | 4 | 6 | 17 | 27 | 4 | 16 | 23 | 43 | 70 |

Keski-Suomen sairaanhoitopiiri

| Ikäryhmä | Miehet | | | | Naiset | | | | Yht. |
|----------------------|--------|-------|-------|-------|--------|-------|-------|-------|-------|
| | 45-54 | 55-64 | 65-74 | Yht. | 45-54 | 55-64 | 65-74 | Yht. | |
| 0 tuntia | 100.0 | 100.0 | 98.6 | 99.5 | 98.8 | 97.3 | 98.0 | 98.1 | 98.7 |
| 1-2 tuntia | .0 | .0 | .7 | .3 | .0 | 2.0 | .7 | .9 | .6 |
| 3 tuntia tai enemmän | .0 | .0 | .7 | .3 | 1.2 | .7 | 1.3 | 1.1 | .7 |
| Yhteensä % | 100.0 | 100.0 | 100.0 | 100.0 | 100.0 | 100.0 | 100.0 | 100.0 | 100.0 |
| N | 104 | 133 | 148 | 385 | 165 | 147 | 150 | 462 | 847 |
| Puuttuvia (N) | 0 | 4 | 7 | 11 | 3 | 9 | 14 | 26 | 37 |

Pirkanmaan sairaanhoitopiiri

| Ikäryhmä | Miehet | | | | Naiset | | | | Yht. |
|----------------------|--------|-------|-------|-------|--------|-------|-------|-------|-------|
| | 45-54 | 55-64 | 65-74 | Yht. | 45-54 | 55-64 | 65-74 | Yht. | |
| 0 tuntia | 100.0 | 99.2 | 98.1 | 99.0 | 98.5 | 97.6 | 98.7 | 98.2 | 98.6 |
| 1-2 tuntia | .0 | .8 | 1.9 | 1.0 | .8 | .0 | 1.3 | .7 | .8 |
| 3 tuntia tai enemmän | .0 | .0 | .0 | .0 | .8 | 2.4 | .0 | 1.1 | .6 |
| Yhteensä % | 100.0 | 100.0 | 100.0 | 100.0 | 100.0 | 100.0 | 100.0 | 100.0 | 100.0 |
| N | 106 | 122 | 162 | 390 | 132 | 169 | 154 | 455 | 845 |
| Puuttuvia (N) | 0 | 2 | 2 | 4 | 2 | 1 | 6 | 9 | 13 |

Kaikki alueet yhteensä

| Ikäryhmä | Miehet | | | | Naiset | | | | Yht. |
|----------------------|--------|-------|-------|-------|--------|-------|-------|-------|-------|
| | 45-54 | 55-64 | 65-74 | Yht. | 45-54 | 55-64 | 65-74 | Yht. | |
| 0 tuntia | 99.7 | 99.7 | 98.9 | 99.4 | 98.9 | 97.4 | 98.6 | 98.3 | 98.8 |
| 1-2 tuntia | .3 | .3 | .9 | .5 | .4 | 1.1 | .7 | .7 | .6 |
| 3 tuntia tai enemmän | .0 | .0 | .2 | .1 | .7 | 1.5 | .7 | 1.0 | .6 |
| Yhteensä % | 100.0 | 100.0 | 100.0 | 100.0 | 100.0 | 100.0 | 100.0 | 100.0 | 100.0 |
| N | 306 | 370 | 451 | 1127 | 446 | 467 | 443 | 1356 | 2483 |
| Puuttuvia (N) | 4 | 12 | 26 | 42 | 9 | 26 | 43 | 78 | 120 |

103_3. Montako tuntia päivässä olette muissa sisätiloissa, joissa joudutte hengittämään muiden aiheuttamaa tupakansavua (päivittäin tupakoivat poistettu)?

Etelä-Pohjanmaan sairaanhoitopiiri

| Ikäryhmä | Miehet | | | | Naiset | | | | Yht. |
|----------------------|--------|-------|-------|-------|--------|-------|-------|-------|-------|
| | 45-54 | 55-64 | 65-74 | Yht. | 45-54 | 55-64 | 65-74 | Yht. | |
| 0 tuntia | 94.8 | 96.5 | 97.9 | 96.6 | 97.3 | 98.7 | 100.0 | 98.6 | 97.7 |
| 1-2 tuntia | 5.2 | 3.5 | 1.4 | 3.1 | 2.7 | 1.3 | .0 | 1.4 | 2.1 |
| 3 tuntia tai enemmän | .0 | .0 | .7 | .3 | .0 | .0 | .0 | .0 | .1 |
| Yhteensä % | 100.0 | 100.0 | 100.0 | 100.0 | 100.0 | 100.0 | 100.0 | 100.0 | 100.0 |
| N | 96 | 115 | 141 | 352 | 149 | 151 | 139 | 439 | 791 |
| Puuttuvia (N) | 4 | 6 | 17 | 27 | 4 | 16 | 23 | 43 | 70 |

Keski-Suomen sairaanhoitopiiri

| Ikäryhmä | Miehet | | | | Naiset | | | | Yht. |
|----------------------|--------|-------|-------|-------|--------|-------|-------|-------|-------|
| | 45-54 | 55-64 | 65-74 | Yht. | 45-54 | 55-64 | 65-74 | Yht. | |
| 0 tuntia | 98.1 | 99.2 | 99.3 | 99.0 | 98.2 | 98.6 | 100.0 | 98.9 | 98.9 |
| 1-2 tuntia | 1.0 | .8 | .7 | .8 | 1.8 | 1.4 | .0 | 1.1 | .9 |
| 3 tuntia tai enemmän | 1.0 | .0 | .0 | .3 | .0 | .0 | .0 | .0 | .1 |
| Yhteensä % | 100.0 | 100.0 | 100.0 | 100.0 | 100.0 | 100.0 | 100.0 | 100.0 | 100.0 |
| N | 104 | 133 | 148 | 385 | 165 | 147 | 150 | 462 | 847 |
| Puuttuvia (N) | 0 | 4 | 7 | 11 | 3 | 9 | 14 | 26 | 37 |

Pirkanmaan sairaanhoitopiiri

| Ikäryhmä | Miehet | | | | Naiset | | | | Yht. |
|----------------------|--------|-------|-------|-------|--------|-------|-------|-------|-------|
| | 45-54 | 55-64 | 65-74 | Yht. | 45-54 | 55-64 | 65-74 | Yht. | |
| 0 tuntia | 100.0 | 95.1 | 98.8 | 97.9 | 98.5 | 98.8 | 96.8 | 98.0 | 98.0 |
| 1-2 tuntia | .0 | 4.9 | 1.2 | 2.1 | 1.5 | 1.2 | 3.2 | 2.0 | 2.0 |
| 3 tuntia tai enemmän | .0 | .0 | .0 | .0 | .0 | .0 | .0 | .0 | .0 |
| Yhteensä % | 100.0 | 100.0 | 100.0 | 100.0 | 100.0 | 100.0 | 100.0 | 100.0 | 100.0 |
| N | 106 | 122 | 162 | 390 | 132 | 169 | 154 | 455 | 845 |
| Puuttuvia (N) | 0 | 2 | 2 | 4 | 2 | 1 | 6 | 9 | 13 |

Kaikki alueet yhteensä

| Ikäryhmä | Miehet | | | | Naiset | | | | Yht. |
|----------------------|--------|-------|-------|-------|--------|-------|-------|-------|-------|
| | 45-54 | 55-64 | 65-74 | Yht. | 45-54 | 55-64 | 65-74 | Yht. | |
| 0 tuntia | 97.7 | 97.0 | 98.7 | 97.9 | 98.0 | 98.7 | 98.9 | 98.5 | 98.2 |
| 1-2 tuntia | 2.0 | 3.0 | 1.1 | 2.0 | 2.0 | 1.3 | 1.1 | 1.5 | 1.7 |
| 3 tuntia tai enemmän | .3 | .0 | .2 | .2 | .0 | .0 | .0 | .0 | .1 |
| Yhteensä % | 100.0 | 100.0 | 100.0 | 100.0 | 100.0 | 100.0 | 100.0 | 100.0 | 100.0 |
| N | 306 | 370 | 451 | 1127 | 446 | 467 | 443 | 1356 | 2483 |
| Puuttuvia (N) | 4 | 12 | 26 | 42 | 9 | 26 | 43 | 78 | 120 |

104. Kuinka monta aterialla tai välipalalla syötte tavallisesti arkipäivinä?

Etelä-Pohjanmaan sairaanhoitopiiri

| Ikäryhmä | Miehet | | | | Naiset | | | | Yht. |
|-------------------------------------|--------|-------|-------|-------|--------|-------|-------|-------|-------|
| | 45-54 | 55-64 | 65-74 | Yht. | 45-54 | 55-64 | 65-74 | Yht. | |
| 1-2 aterialla/välipalalla | 28.4 | 26.9 | 24.2 | 26.4 | 16.3 | 27.1 | 20.5 | 21.4 | 23.7 |
| 3-4 aterialla/välipalalla | 44.8 | 59.6 | 61.8 | 56.0 | 40.7 | 42.5 | 53.4 | 45.3 | 50.4 |
| 5-6 aterialla/välipalalla | 24.6 | 12.2 | 13.3 | 16.3 | 41.3 | 28.7 | 26.1 | 32.1 | 24.7 |
| 7 tai useampi aterialla/välipalalla | 2.2 | 1.3 | .6 | 1.3 | 1.7 | 1.7 | .0 | 1.2 | 1.2 |
| Yhteensä | % | 100.0 | 100.0 | 100.0 | 100.0 | 100.0 | 100.0 | 100.0 | 100.0 |
| | N | 134 | 156 | 165 | 455 | 172 | 181 | 161 | 514 |
| Puuttavia (N) | | 1 | 1 | 6 | 8 | 0 | 4 | 5 | 9 |

Keski-Suomen sairaanhoitopiiri

| Ikäryhmä | Miehet | | | | Naiset | | | | Yht. |
|-------------------------------------|--------|-------|-------|-------|--------|-------|-------|-------|-------|
| | 45-54 | 55-64 | 65-74 | Yht. | 45-54 | 55-64 | 65-74 | Yht. | |
| 1-2 aterialla/välipalalla | 27.1 | 32.1 | 35.1 | 31.8 | 11.2 | 17.8 | 17.5 | 15.3 | 23.1 |
| 3-4 aterialla/välipalalla | 48.9 | 47.5 | 52.0 | 49.6 | 40.6 | 49.1 | 55.4 | 48.1 | 48.8 |
| 5-6 aterialla/välipalalla | 21.8 | 20.4 | 11.1 | 17.4 | 47.1 | 32.5 | 25.3 | 35.4 | 26.9 |
| 7 tai useampi aterialla/välipalalla | 2.3 | .0 | 1.8 | 1.3 | 1.1 | .6 | 1.8 | 1.1 | 1.2 |
| Yhteensä | % | 100.0 | 100.0 | 100.0 | 100.0 | 100.0 | 100.0 | 100.0 | 100.0 |
| | N | 133 | 162 | 171 | 466 | 187 | 169 | 166 | 522 |
| Puuttavia (N) | | 1 | 1 | 0 | 2 | 0 | 2 | 3 | 5 |

Pirkanmaan sairaanhoitopiiri

| Ikäryhmä | Miehet | | | | Naiset | | | | Yht. |
|-------------------------------------|--------|-------|-------|-------|--------|-------|-------|-------|-------|
| | 45-54 | 55-64 | 65-74 | Yht. | 45-54 | 55-64 | 65-74 | Yht. | |
| 1-2 aterialla/välipalalla | 20.1 | 23.8 | 26.4 | 23.7 | 10.6 | 15.3 | 20.3 | 15.5 | 19.4 |
| 3-4 aterialla/välipalalla | 60.4 | 57.6 | 56.2 | 57.9 | 53.8 | 57.1 | 48.3 | 53.2 | 55.4 |
| 5-6 aterialla/välipalalla | 18.0 | 17.9 | 16.3 | 17.3 | 33.8 | 27.5 | 31.4 | 30.7 | 24.4 |
| 7 tai useampi aterialla/välipalalla | 1.4 | .7 | 1.1 | 1.1 | 1.9 | .0 | .0 | .6 | .8 |
| Yhteensä | % | 100.0 | 100.0 | 100.0 | 100.0 | 100.0 | 100.0 | 100.0 | 100.0 |
| | N | 139 | 151 | 178 | 468 | 160 | 189 | 172 | 521 |
| Puuttavia (N) | | 0 | 1 | 1 | 2 | 1 | 0 | 1 | 2 |

Kaikki alueet yhteensä

| Ikäryhmä | Miehet | | | | Naiset | | | | Yht. |
|-------------------------------------|--------|-------|-------|-------|--------|-------|-------|-------|-------|
| | 45-54 | 55-64 | 65-74 | Yht. | 45-54 | 55-64 | 65-74 | Yht. | |
| 1-2 aterialla/välipalalla | 25.1 | 27.7 | 28.6 | 27.3 | 12.7 | 20.0 | 19.4 | 17.4 | 22.1 |
| 3-4 aterialla/välipalalla | 51.5 | 54.8 | 56.6 | 54.5 | 44.7 | 49.7 | 52.3 | 48.9 | 51.5 |
| 5-6 aterialla/välipalalla | 21.4 | 16.8 | 13.6 | 17.0 | 41.0 | 29.5 | 27.7 | 32.8 | 25.3 |
| 7 tai useampi aterialla/välipalalla | 2.0 | .6 | 1.2 | 1.2 | 1.5 | .7 | .6 | 1.0 | 1.1 |
| Yhteensä | % | 100.0 | 100.0 | 100.0 | 100.0 | 100.0 | 100.0 | 100.0 | 100.0 |
| | N | 406 | 469 | 514 | 1389 | 519 | 539 | 499 | 1557 |
| Puuttavia (N) | | 2 | 3 | 7 | 12 | 1 | 6 | 9 | 16 |

105_1. Pullan tai pullapohjaisen piirakan käyttö viimeisen vuoden aikana

Etelä-Pohjanmaan sairaanhoitopiiri

| | Ikäryhmä | Miehet | | | | Naiset | | | | Yht. |
|-----------------------------------|----------|--------|-------|-------|-------|--------|-------|-------|-------|-------|
| | | 45-54 | 55-64 | 65-74 | Yht. | 45-54 | 55-64 | 65-74 | Yht. | |
| Harvemmin kuin kerran kuukaudessa | | 9.8 | 5.3 | 7.9 | 7.6 | 4.1 | 8.8 | 5.8 | 6.3 | 6.9 |
| 1-3 kertaa kuukaudessa | | 11.4 | 13.2 | 11.0 | 11.8 | 15.8 | 12.7 | 13.6 | 14.0 | 13.0 |
| Kerran viikossa | | 19.7 | 15.1 | 7.3 | 13.6 | 23.4 | 17.1 | 14.3 | 18.4 | 16.1 |
| 2-4 kertaa viikossa | | 31.1 | 19.7 | 19.5 | 23.0 | 29.8 | 24.3 | 23.4 | 25.9 | 24.5 |
| 5-6 kertaa viikossa | | 6.8 | 6.6 | 10.4 | 8.0 | 7.6 | 15.5 | 13.0 | 12.1 | 10.2 |
| Kerran päivässä | | 12.1 | 23.7 | 22.0 | 19.6 | 11.7 | 15.5 | 15.6 | 14.2 | 16.8 |
| 2-3 kertaa päivässä | | 8.3 | 15.8 | 19.5 | 15.0 | 7.6 | 5.5 | 13.6 | 8.7 | 11.6 |
| Yli 4 kertaa päivässä | | .8 | .7 | 2.4 | 1.3 | .0 | .6 | .6 | .4 | .8 |
| Yhteensä | % | 100.0 | 100.0 | 100.0 | 100.0 | 100.0 | 100.0 | 100.0 | 100.0 | 100.0 |
| | N | 132 | 152 | 164 | 448 | 171 | 181 | 154 | 506 | 954 |
| Puuttuvia (N) | | 3 | 5 | 7 | 15 | 1 | 4 | 12 | 17 | 32 |

Keski-Suomen sairaanhoitopiiri

| | Ikäryhmä | Miehet | | | | Naiset | | | | Yht. |
|-----------------------------------|----------|--------|-------|-------|-------|--------|-------|-------|-------|-------|
| | | 45-54 | 55-64 | 65-74 | Yht. | 45-54 | 55-64 | 65-74 | Yht. | |
| Harvemmin kuin kerran kuukaudessa | | 13.5 | 11.8 | 7.8 | 10.9 | 10.7 | 8.3 | 8.5 | 9.2 | 10.0 |
| 1-3 kertaa kuukaudessa | | 23.3 | 20.5 | 14.5 | 19.1 | 27.3 | 17.3 | 18.8 | 21.3 | 20.3 |
| Kerran viikossa | | 18.8 | 16.1 | 17.5 | 17.4 | 19.3 | 21.4 | 15.2 | 18.7 | 18.1 |
| 2-4 kertaa viikossa | | 25.6 | 26.1 | 22.3 | 24.6 | 23.5 | 31.5 | 32.1 | 28.8 | 26.8 |
| 5-6 kertaa viikossa | | 5.3 | 4.3 | 11.4 | 7.2 | 6.4 | 7.1 | 7.3 | 6.9 | 7.0 |
| Kerran päivässä | | 8.3 | 11.8 | 14.5 | 11.7 | 9.6 | 9.5 | 13.3 | 10.8 | 11.2 |
| 2-3 kertaa päivässä | | 5.3 | 8.7 | 12.0 | 8.9 | 3.2 | 4.8 | 4.8 | 4.2 | 6.4 |
| Yli 4 kertaa päivässä | | .0 | .6 | .0 | .2 | .0 | .0 | .0 | .0 | .1 |
| Yhteensä | % | 100.0 | 100.0 | 100.0 | 100.0 | 100.0 | 100.0 | 100.0 | 100.0 | 100.0 |
| | N | 133 | 161 | 166 | 460 | 187 | 168 | 165 | 520 | 980 |
| Puuttuvia (N) | | 1 | 2 | 5 | 8 | 0 | 3 | 4 | 7 | 15 |

Pirkanmaan sairaanhoitopiiri

| | Ikäryhmä | Miehet | | | | Naiset | | | | Yht. |
|-----------------------------------|----------|--------|-------|-------|-------|--------|-------|-------|-------|-------|
| | | 45-54 | 55-64 | 65-74 | Yht. | 45-54 | 55-64 | 65-74 | Yht. | |
| Harvemmin kuin kerran kuukaudessa | | 10.8 | 13.3 | 8.5 | 10.7 | 14.4 | 12.8 | 7.2 | 11.5 | 11.1 |
| 1-3 kertaa kuukaudessa | | 20.9 | 16.0 | 11.3 | 15.7 | 26.3 | 23.9 | 21.6 | 23.9 | 20.0 |
| Kerran viikossa | | 23.0 | 24.0 | 14.7 | 20.2 | 23.8 | 18.6 | 15.6 | 19.2 | 19.7 |
| 2-4 kertaa viikossa | | 28.1 | 22.7 | 27.7 | 26.2 | 22.5 | 26.6 | 23.4 | 24.3 | 25.2 |
| 5-6 kertaa viikossa | | 7.2 | 4.0 | 7.9 | 6.4 | 5.0 | 4.8 | 10.2 | 6.6 | 6.5 |
| Kerran päivässä | | 4.3 | 12.7 | 18.6 | 12.4 | 5.0 | 12.8 | 16.8 | 11.7 | 12.0 |
| 2-3 kertaa päivässä | | 5.8 | 7.3 | 10.7 | 8.2 | 3.1 | .5 | 5.4 | 2.9 | 5.4 |
| Yli 4 kertaa päivässä | | .0 | .0 | .6 | .2 | .0 | .0 | .0 | .0 | .1 |
| Yhteensä | % | 100.0 | 100.0 | 100.0 | 100.0 | 100.0 | 100.0 | 100.0 | 100.0 | 100.0 |
| | N | 139 | 150 | 177 | 466 | 160 | 188 | 167 | 515 | 981 |
| Puuttuvia (N) | | 0 | 2 | 2 | 4 | 1 | 1 | 6 | 8 | 12 |

Kaikki alueet yhteensä

| Ikäryhmä | Miehet | | | | Naiset | | | | Yht. |
|-----------------------------------|--------|-------|-------|-------|--------|-------|-------|-------|-------|
| | 45-54 | 55-64 | 65-74 | Yht. | 45-54 | 55-64 | 65-74 | Yht. | |
| Harvemmin kuin kerran kuukaudessa | 11.4 | 10.2 | 8.1 | 9.8 | 9.7 | 10.1 | 7.2 | 9.0 | 9.4 |
| 1-3 kertaa kuukaudessa | 18.6 | 16.6 | 12.2 | 15.6 | 23.2 | 18.1 | 18.1 | 19.8 | 17.8 |
| Kerran viikossa | 20.5 | 18.4 | 13.2 | 17.1 | 22.0 | 19.0 | 15.0 | 18.8 | 18.0 |
| 2-4 kertaa viikossa | 28.2 | 22.9 | 23.3 | 24.6 | 25.3 | 27.4 | 26.3 | 26.3 | 25.5 |
| 5-6 kertaa viikossa | 6.4 | 5.0 | 9.9 | 7.2 | 6.4 | 9.1 | 10.1 | 8.5 | 7.9 |
| Kerran päivässä | 8.2 | 16.0 | 18.3 | 14.6 | 8.9 | 12.7 | 15.2 | 12.2 | 13.3 |
| 2-3 kertaa päivässä | 6.4 | 10.6 | 14.0 | 10.6 | 4.6 | 3.5 | 7.8 | 5.3 | 7.8 |
| Yli 4 kertaa päivässä | .2 | .4 | 1.0 | .6 | .0 | .2 | .2 | .1 | .3 |
| Yhteensä | 100.0 | 100.0 | 100.0 | 100.0 | 100.0 | 100.0 | 100.0 | 100.0 | 100.0 |
| | N | | | | | | | | |
| | 404 | 463 | 507 | 1374 | 518 | 537 | 486 | 1541 | 2915 |
| Puuttuvia (N) | 4 | 9 | 14 | 27 | 2 | 8 | 22 | 32 | 59 |

105_2. Makeiden keksien käyttö viimeisen vuoden aikana

Etelä-Pohjanmaan sairaanhoitopiiri

| | Ikäryhmä | Miehet | | | | Naiset | | | | Yht. |
|-----------------------------------|----------|--------|-------|-------|-------|--------|-------|-------|-------|-------|
| | | 45-54 | 55-64 | 65-74 | Yht. | 45-54 | 55-64 | 65-74 | Yht. | |
| Harvemmin kuin kerran kuukaudessa | | 16.0 | 20.3 | 25.3 | 20.8 | 8.7 | 16.4 | 27.4 | 17.0 | 18.8 |
| 1-3 kertaa kuukaudessa | | 19.8 | 16.3 | 17.5 | 17.8 | 17.4 | 21.5 | 18.5 | 19.2 | 18.5 |
| Kerran viikossa | | 26.7 | 24.2 | 19.5 | 23.3 | 26.2 | 25.4 | 19.9 | 24.0 | 23.7 |
| 2-4 kertaa viikossa | | 22.9 | 24.2 | 23.4 | 23.5 | 23.8 | 21.5 | 21.2 | 22.2 | 22.8 |
| 5-6 kertaa viikossa | | 1.5 | 4.6 | 2.6 | 3.0 | 6.4 | 5.6 | 6.2 | 6.1 | 4.6 |
| Kerran päivässä | | 8.4 | 5.9 | 5.2 | 6.4 | 9.9 | 6.2 | 6.2 | 7.5 | 7.0 |
| 2-3 kertaa päivässä | | 3.8 | 4.6 | 5.2 | 4.6 | 7.0 | 3.4 | .7 | 3.8 | 4.2 |
| Yli 4 kertaa päivässä | | .8 | .0 | 1.3 | .7 | .6 | .0 | .0 | .2 | .4 |
| Yhteensä | % | 100.0 | 100.0 | 100.0 | 100.0 | 100.0 | 100.0 | 100.0 | 100.0 | 100.0 |
| | N | 131 | 153 | 154 | 438 | 172 | 177 | 146 | 495 | 933 |
| Puuttuvia (N) | | 4 | 4 | 17 | 25 | 0 | 8 | 20 | 28 | 53 |

Keski-Suomen sairaanhoitopiiri

| | Ikäryhmä | Miehet | | | | Naiset | | | | Yht. |
|-----------------------------------|----------|--------|-------|-------|-------|--------|-------|-------|-------|-------|
| | | 45-54 | 55-64 | 65-74 | Yht. | 45-54 | 55-64 | 65-74 | Yht. | |
| Harvemmin kuin kerran kuukaudessa | | 20.3 | 27.8 | 28.3 | 25.8 | 14.0 | 18.3 | 27.5 | 19.6 | 22.5 |
| 1-3 kertaa kuukaudessa | | 24.1 | 20.3 | 20.8 | 21.6 | 29.6 | 27.4 | 28.1 | 28.4 | 25.2 |
| Kerran viikossa | | 22.6 | 22.2 | 20.8 | 21.8 | 20.4 | 20.7 | 21.9 | 21.0 | 21.4 |
| 2-4 kertaa viikossa | | 17.3 | 15.8 | 16.4 | 16.4 | 20.4 | 23.8 | 12.5 | 19.0 | 17.8 |
| 5-6 kertaa viikossa | | 5.3 | 5.1 | 5.7 | 5.3 | 4.8 | 2.4 | 1.9 | 3.1 | 4.2 |
| Kerran päivässä | | 6.0 | 4.4 | 5.0 | 5.1 | 9.1 | 4.9 | 6.9 | 7.1 | 6.1 |
| 2-3 kertaa päivässä | | 4.5 | 4.4 | 3.1 | 4.0 | 1.6 | 2.4 | 1.3 | 1.8 | 2.8 |
| Yli 4 kertaa päivässä | | .0 | .0 | .0 | .0 | .0 | .0 | .0 | .0 | .0 |
| Yhteensä | % | 100.0 | 100.0 | 100.0 | 100.0 | 100.0 | 100.0 | 100.0 | 100.0 | 100.0 |
| | N | 133 | 158 | 159 | 450 | 186 | 164 | 160 | 510 | 960 |
| Puuttuvia (N) | | 1 | 5 | 12 | 18 | 1 | 7 | 9 | 17 | 35 |

Pirkanmaan sairaanhoitopiiri

| | Ikäryhmä | Miehet | | | | Naiset | | | | Yht. |
|-----------------------------------|----------|--------|-------|-------|-------|--------|-------|-------|-------|-------|
| | | 45-54 | 55-64 | 65-74 | Yht. | 45-54 | 55-64 | 65-74 | Yht. | |
| Harvemmin kuin kerran kuukaudessa | | 20.9 | 22.8 | 22.8 | 22.2 | 23.9 | 23.4 | 22.9 | 23.4 | 22.8 |
| 1-3 kertaa kuukaudessa | | 23.0 | 22.1 | 22.8 | 22.7 | 21.4 | 25.0 | 26.5 | 24.4 | 23.6 |
| Kerran viikossa | | 26.6 | 20.8 | 16.4 | 20.9 | 22.0 | 20.7 | 14.5 | 19.1 | 20.0 |
| 2-4 kertaa viikossa | | 19.4 | 22.8 | 23.4 | 22.0 | 19.5 | 17.0 | 19.3 | 18.5 | 20.2 |
| 5-6 kertaa viikossa | | 1.4 | 4.0 | 3.5 | 3.1 | 4.4 | 5.3 | 6.6 | 5.5 | 4.3 |
| Kerran päivässä | | 5.0 | 5.4 | 8.8 | 6.5 | 7.5 | 5.9 | 8.4 | 7.2 | 6.9 |
| 2-3 kertaa päivässä | | 3.6 | 2.0 | 2.3 | 2.6 | 1.3 | 2.7 | 1.8 | 1.9 | 2.3 |
| Yli 4 kertaa päivässä | | .0 | .0 | .0 | .0 | .0 | .0 | .0 | .0 | .0 |
| Yhteensä | % | 100.0 | 100.0 | 100.0 | 100.0 | 100.0 | 100.0 | 100.0 | 100.0 | 100.0 |
| | N | 139 | 149 | 171 | 459 | 159 | 188 | 166 | 513 | 972 |
| Puuttuvia (N) | | 0 | 3 | 8 | 11 | 2 | 1 | 7 | 10 | 21 |

Kaikki alueet yhteensä

| | Ikäryhmä | Miehet | | | | Naiset | | | | Yht. |
|-----------------------------------|----------|--------|-------|-------|-------|--------|-------|-------|-------|-------|
| | | 45-54 | 55-64 | 65-74 | Yht. | 45-54 | 55-64 | 65-74 | Yht. | |
| Harvemmin kuin kerran kuukaudessa | | 19.1 | 23.7 | 25.4 | 22.9 | 15.3 | 19.5 | 25.8 | 20.0 | 21.4 |
| 1-3 kertaa kuukaudessa | | 22.3 | 19.6 | 20.5 | 20.7 | 23.0 | 24.6 | 24.6 | 24.0 | 22.5 |
| Kerran viikossa | | 25.3 | 22.4 | 18.8 | 22.0 | 22.8 | 22.3 | 18.6 | 21.3 | 21.6 |
| 2-4 kertaa viikossa | | 19.9 | 20.9 | 21.1 | 20.6 | 21.3 | 20.6 | 17.6 | 19.9 | 20.2 |
| 5-6 kertaa viikossa | | 2.7 | 4.6 | 3.9 | 3.8 | 5.2 | 4.5 | 4.9 | 4.9 | 4.4 |
| Kerran päivässä | | 6.5 | 5.2 | 6.4 | 6.0 | 8.9 | 5.7 | 7.2 | 7.2 | 6.7 |
| 2-3 kertaa päivässä | | 4.0 | 3.7 | 3.5 | 3.7 | 3.3 | 2.8 | 1.3 | 2.5 | 3.1 |
| Yli 4 kertaa päivässä | | .2 | .0 | .4 | .2 | .2 | .0 | .0 | .1 | .1 |
| Yhteensä | % | 100.0 | 100.0 | 100.0 | 100.0 | 100.0 | 100.0 | 100.0 | 100.0 | 100.0 |
| | N | 403 | 460 | 484 | 1347 | 517 | 529 | 472 | 1518 | 2865 |
| Puuttuvia (N) | | 5 | 12 | 37 | 54 | 3 | 16 | 36 | 55 | 109 |

105_3. Muiden makeisten leivonnaisten käyttö viimeisen vuoden aikana

Etelä-Pohjanmaan sairaanhoitopiiri

| | Ikäryhmä | Miehet | | | | Naiset | | | | Yht. |
|-----------------------------------|----------|--------|-------|-------|-------|--------|-------|-------|-------|-------|
| | | 45-54 | 55-64 | 65-74 | Yht. | 45-54 | 55-64 | 65-74 | Yht. | |
| Harvemmin kuin kerran kuukaudessa | | 31.3 | 21.1 | 35.8 | 29.4 | 35.5 | 42.5 | 41.8 | 39.9 | 35.0 |
| 1-3 kertaa kuukaudessa | | 29.8 | 40.1 | 33.3 | 34.6 | 45.9 | 31.8 | 37.3 | 38.3 | 36.6 |
| Kerran viikossa | | 27.5 | 21.1 | 19.5 | 22.4 | 13.4 | 17.3 | 15.0 | 15.3 | 18.6 |
| 2-4 kertaa viikossa | | 8.4 | 12.5 | 6.3 | 9.0 | 3.5 | 6.7 | 3.9 | 4.8 | 6.8 |
| 5-6 kertaa viikossa | | .0 | 1.3 | 1.3 | .9 | 1.2 | .6 | .0 | .6 | .7 |
| Kerran päivässä | | 2.3 | 3.3 | 2.5 | 2.7 | .6 | 1.1 | 2.0 | 1.2 | 1.9 |
| 2-3 kertaa päivässä | | .8 | .7 | .0 | .5 | .0 | .0 | .0 | .0 | .2 |
| Yli 4 kertaa päivässä | | .0 | .0 | 1.3 | .5 | .0 | .0 | .0 | .0 | .2 |
| Yhteensä | % | 100.0 | 100.0 | 100.0 | 100.0 | 100.0 | 100.0 | 100.0 | 100.0 | 100.0 |
| | N | 131 | 152 | 159 | 442 | 172 | 179 | 153 | 504 | 946 |
| Puuttuvia (N) | | 4 | 5 | 12 | 21 | 0 | 6 | 13 | 19 | 40 |

Keski-Suomen sairaanhoitopiiri

| | Ikäryhmä | Miehet | | | | Naiset | | | | Yht. |
|-----------------------------------|----------|--------|-------|-------|-------|--------|-------|-------|-------|-------|
| | | 45-54 | 55-64 | 65-74 | Yht. | 45-54 | 55-64 | 65-74 | Yht. | |
| Harvemmin kuin kerran kuukaudessa | | 30.1 | 37.7 | 34.5 | 34.3 | 39.2 | 45.9 | 51.2 | 45.2 | 40.1 |
| 1-3 kertaa kuukaudessa | | 45.1 | 39.5 | 33.9 | 39.1 | 47.8 | 40.0 | 37.7 | 42.1 | 40.7 |
| Kerran viikossa | | 16.5 | 14.8 | 21.8 | 17.8 | 7.5 | 5.3 | 8.6 | 7.1 | 12.2 |
| 2-4 kertaa viikossa | | 5.3 | 6.8 | 7.3 | 6.5 | 2.2 | 7.6 | 1.9 | 3.9 | 5.1 |
| 5-6 kertaa viikossa | | 1.5 | 1.2 | 1.8 | 1.5 | 1.6 | .6 | .0 | .8 | 1.1 |
| Kerran päivässä | | .8 | .0 | .6 | .4 | 1.6 | .6 | .6 | 1.0 | .7 |
| 2-3 kertaa päivässä | | .0 | .0 | .0 | .0 | .0 | .0 | .0 | .0 | .0 |
| Yli 4 kertaa päivässä | | .8 | .0 | .0 | .2 | .0 | .0 | .0 | .0 | .1 |
| Yhteensä | % | 100.0 | 100.0 | 100.0 | 100.0 | 100.0 | 100.0 | 100.0 | 100.0 | 100.0 |
| | N | 133 | 162 | 165 | 460 | 186 | 170 | 162 | 518 | 978 |
| Puuttuvia (N) | | 1 | 1 | 6 | 8 | 1 | 1 | 7 | 9 | 17 |

Pirkanmaan sairaanhoitopiiri

| | Ikäryhmä | Miehet | | | | Naiset | | | | Yht. |
|-----------------------------------|----------|--------|-------|-------|-------|--------|-------|-------|-------|-------|
| | | 45-54 | 55-64 | 65-74 | Yht. | 45-54 | 55-64 | 65-74 | Yht. | |
| Harvemmin kuin kerran kuukaudessa | | 28.1 | 32.7 | 32.4 | 31.2 | 45.0 | 43.6 | 40.4 | 43.0 | 37.4 |
| 1-3 kertaa kuukaudessa | | 36.0 | 36.0 | 41.2 | 37.9 | 36.3 | 37.8 | 44.0 | 39.3 | 38.6 |
| Kerran viikossa | | 25.2 | 22.0 | 18.2 | 21.6 | 15.0 | 14.4 | 12.0 | 13.8 | 17.5 |
| 2-4 kertaa viikossa | | 9.4 | 7.3 | 4.7 | 7.0 | 3.1 | 2.7 | 3.0 | 2.9 | 4.8 |
| 5-6 kertaa viikossa | | .7 | .0 | 1.8 | .9 | .0 | .0 | .6 | .2 | .5 |
| Kerran päivässä | | .7 | 1.3 | 1.8 | 1.3 | .0 | 1.6 | .0 | .6 | .9 |
| 2-3 kertaa päivässä | | .0 | .7 | .0 | .2 | .6 | .0 | .0 | .2 | .2 |
| Yli 4 kertaa päivässä | | .0 | .0 | .0 | .0 | .0 | .0 | .0 | .0 | .0 |
| Yhteensä | % | 100.0 | 100.0 | 100.0 | 100.0 | 100.0 | 100.0 | 100.0 | 100.0 | 100.0 |
| | N | 139 | 150 | 170 | 459 | 160 | 188 | 166 | 514 | 973 |
| Puuttuvia (N) | | 0 | 2 | 9 | 11 | 1 | 1 | 7 | 9 | 20 |

Kaikki alueet yhteensä

| | Ikäryhmä | Miehet | | | | Naiset | | | | Yht. |
|-----------------------------------|----------|--------|-------|-------|-------|--------|-------|-------|-------|-------|
| | | 45-54 | 55-64 | 65-74 | Yht. | 45-54 | 55-64 | 65-74 | Yht. | |
| Harvemmin kuin kerran kuukaudessa | | 29.8 | 30.6 | 34.2 | 31.7 | 39.8 | 43.9 | 44.5 | 42.7 | 37.5 |
| 1-3 kertaa kuukaudessa | | 37.0 | 38.6 | 36.2 | 37.3 | 43.6 | 36.5 | 39.7 | 39.9 | 38.7 |
| Kerran viikossa | | 23.1 | 19.2 | 19.8 | 20.6 | 11.8 | 12.5 | 11.9 | 12.0 | 16.1 |
| 2-4 kertaa viikossa | | 7.7 | 8.8 | 6.1 | 7.5 | 2.9 | 5.6 | 2.9 | 3.8 | 5.6 |
| 5-6 kertaa viikossa | | .7 | .9 | 1.6 | 1.1 | 1.0 | .4 | .2 | .5 | .8 |
| Kerran päivässä | | 1.2 | 1.5 | 1.6 | 1.5 | .8 | 1.1 | .8 | .9 | 1.2 |
| 2-3 kertaa päivässä | | .2 | .4 | .0 | .2 | .2 | .0 | .0 | .1 | .1 |
| Yli 4 kertaa päivässä | | .2 | .0 | .4 | .2 | .0 | .0 | .0 | .0 | .1 |
| Yhteensä | % | 100.0 | 100.0 | 100.0 | 100.0 | 100.0 | 100.0 | 100.0 | 100.0 | 100.0 |
| | N | 403 | 464 | 494 | 1361 | 518 | 537 | 481 | 1536 | 2897 |
| Puuttuvia (N) | | 5 | 8 | 27 | 40 | 2 | 8 | 27 | 37 | 77 |

105_4. Suolaisten piirakoiden ja pasteijoiden käyttö viimeisen vuoden aikana

Etelä-Pohjanmaan sairaanhoitopiiri

| | Ikäryhmä | Miehet | | | | Naiset | | | | Yht. |
|-----------------------------------|----------|--------|-------|-------|-------|--------|-------|-------|-------|-------|
| | | 45-54 | 55-64 | 65-74 | Yht. | 45-54 | 55-64 | 65-74 | Yht. | |
| Harvemmin kuin kerran kuukaudessa | | 17.7 | 17.6 | 22.8 | 19.5 | 17.4 | 26.1 | 18.5 | 20.9 | 20.2 |
| 1-3 kertaa kuukaudessa | | 36.2 | 37.9 | 32.3 | 35.4 | 46.5 | 38.3 | 31.1 | 39.0 | 37.3 |
| Kerran viikossa | | 33.8 | 29.4 | 22.2 | 28.1 | 19.8 | 20.0 | 29.8 | 22.9 | 25.3 |
| 2-4 kertaa viikossa | | 7.7 | 9.8 | 17.1 | 11.8 | 14.5 | 10.0 | 15.9 | 13.3 | 12.6 |
| 5-6 kertaa viikossa | | 1.5 | 2.6 | 3.2 | 2.5 | 1.7 | 3.9 | 2.0 | 2.6 | 2.5 |
| Kerran päivässä | | 2.3 | 2.6 | 2.5 | 2.5 | .0 | 1.1 | 2.6 | 1.2 | 1.8 |
| 2-3 kertaa päivässä | | .8 | .0 | .0 | .2 | .0 | .6 | .0 | .2 | .2 |
| Yhteensä | % | 100.0 | 100.0 | 100.0 | 100.0 | 100.0 | 100.0 | 100.0 | 100.0 | 100.0 |
| | N | 130 | 153 | 158 | 441 | 172 | 180 | 151 | 503 | 944 |
| Puuttuvia (N) | | 5 | 4 | 13 | 22 | 0 | 5 | 15 | 20 | 42 |

Keski-Suomen sairaanhoitopiiri

| | Ikäryhmä | Miehet | | | | Naiset | | | | Yht. |
|-----------------------------------|----------|--------|-------|-------|-------|--------|-------|-------|-------|-------|
| | | 45-54 | 55-64 | 65-74 | Yht. | 45-54 | 55-64 | 65-74 | Yht. | |
| Harvemmin kuin kerran kuukaudessa | | 12.7 | 13.1 | 16.6 | 14.2 | 16.6 | 16.7 | 16.9 | 16.7 | 15.5 |
| 1-3 kertaa kuukaudessa | | 41.0 | 41.3 | 46.0 | 42.9 | 56.1 | 44.6 | 50.6 | 50.7 | 47.0 |
| Kerran viikossa | | 28.4 | 22.5 | 20.9 | 23.6 | 19.8 | 24.4 | 21.3 | 21.7 | 22.6 |
| 2-4 kertaa viikossa | | 14.9 | 19.4 | 12.9 | 15.8 | 5.9 | 10.7 | 10.0 | 8.7 | 12.0 |
| 5-6 kertaa viikossa | | 1.5 | 3.1 | 2.5 | 2.4 | .5 | 1.8 | .6 | 1.0 | 1.6 |
| Kerran päivässä | | 1.5 | .6 | .6 | .9 | 1.1 | 1.2 | .6 | 1.0 | .9 |
| 2-3 kertaa päivässä | | .0 | .0 | .6 | .2 | .0 | .6 | .0 | .2 | .2 |
| Yhteensä | % | 100.0 | 100.0 | 100.0 | 100.0 | 100.0 | 100.0 | 100.0 | 100.0 | 100.0 |
| | N | 134 | 160 | 163 | 457 | 187 | 168 | 160 | 515 | 972 |
| Puuttuvia (N) | | 0 | 3 | 8 | 11 | 0 | 3 | 9 | 12 | 23 |

Pirkanmaan sairaanhoitopiiri

| | Ikäryhmä | Miehet | | | | Naiset | | | | Yht. |
|-----------------------------------|----------|--------|-------|-------|-------|--------|-------|-------|-------|-------|
| | | 45-54 | 55-64 | 65-74 | Yht. | 45-54 | 55-64 | 65-74 | Yht. | |
| Harvemmin kuin kerran kuukaudessa | | 10.1 | 18.0 | 26.7 | 18.9 | 23.8 | 25.1 | 24.4 | 24.5 | 21.8 |
| 1-3 kertaa kuukaudessa | | 28.8 | 40.7 | 27.3 | 32.1 | 41.3 | 46.5 | 31.5 | 40.0 | 36.3 |
| Kerran viikossa | | 37.4 | 23.3 | 27.3 | 29.1 | 20.6 | 19.3 | 26.8 | 22.1 | 25.4 |
| 2-4 kertaa viikossa | | 17.3 | 14.0 | 12.8 | 14.5 | 11.9 | 7.0 | 14.3 | 10.9 | 12.6 |
| 5-6 kertaa viikossa | | 5.0 | 2.0 | 1.7 | 2.8 | .6 | 1.1 | 1.8 | 1.2 | 1.9 |
| Kerran päivässä | | 1.4 | 2.0 | 3.5 | 2.4 | 1.3 | 1.1 | 1.2 | 1.2 | 1.7 |
| 2-3 kertaa päivässä | | .0 | .0 | .6 | .2 | .6 | .0 | .0 | .2 | .2 |
| Yhteensä | % | 100.0 | 100.0 | 100.0 | 100.0 | 100.0 | 100.0 | 100.0 | 100.0 | 100.0 |
| | N | 139 | 150 | 172 | 461 | 160 | 187 | 168 | 515 | 976 |
| Puuttuvia (N) | | 0 | 2 | 7 | 9 | 1 | 2 | 5 | 8 | 17 |

Kaikki alueet yhteensä

| | Ikäryhmä | Miehet | | | | Naiset | | | | Yht. |
|-----------------------------------|----------|--------|-------|-------|-------|--------|-------|-------|-------|-------|
| | | 45-54 | 55-64 | 65-74 | Yht. | 45-54 | 55-64 | 65-74 | Yht. | |
| Harvemmin kuin kerran kuukaudessa | | 13.4 | 16.2 | 22.1 | 17.5 | 19.1 | 22.8 | 20.0 | 20.7 | 19.2 |
| 1-3 kertaa kuukaudessa | | 35.2 | 40.0 | 35.1 | 36.8 | 48.4 | 43.2 | 37.8 | 43.2 | 40.2 |
| Kerran viikossa | | 33.3 | 25.1 | 23.5 | 26.9 | 20.0 | 21.1 | 25.9 | 22.2 | 24.4 |
| 2-4 kertaa viikossa | | 13.4 | 14.5 | 14.2 | 14.1 | 10.6 | 9.2 | 13.4 | 11.0 | 12.4 |
| 5-6 kertaa viikossa | | 2.7 | 2.6 | 2.4 | 2.6 | 1.0 | 2.2 | 1.5 | 1.6 | 2.0 |
| Kerran päivässä | | 1.7 | 1.7 | 2.2 | 1.9 | .8 | 1.1 | 1.5 | 1.1 | 1.5 |
| 2-3 kertaa päivässä | | .2 | .0 | .4 | .2 | .2 | .4 | .0 | .2 | .2 |
| Yhteensä | % | 100.0 | 100.0 | 100.0 | 100.0 | 100.0 | 100.0 | 100.0 | 100.0 | 100.0 |
| | N | 403 | 463 | 493 | 1359 | 519 | 535 | 479 | 1533 | 2892 |
| Puuttuvia (N) | | 5 | 9 | 28 | 42 | 1 | 10 | 29 | 40 | 82 |

105_5. Pizzan käyttö viimeisen vuoden aikana

Etelä-Pohjanmaan sairaanhoitopiiri

| | Ikäryhmä | Miehet | | | | Naiset | | | | Yht. |
|-----------------------------------|----------|--------|-------|-------|-------|--------|-------|-------|-------|-------|
| | | 45-54 | 55-64 | 65-74 | Yht. | 45-54 | 55-64 | 65-74 | Yht. | |
| Harvemmin kuin kerran kuukaudessa | | 28.5 | 54.6 | 66.5 | 51.1 | 35.3 | 60.3 | 65.8 | 53.3 | 52.3 |
| 1-3 kertaa kuukaudessa | | 44.6 | 34.2 | 28.5 | 35.2 | 52.4 | 29.6 | 29.5 | 37.4 | 36.4 |
| Kerran viikossa | | 20.8 | 9.9 | 3.2 | 10.7 | 11.8 | 8.9 | 4.1 | 8.5 | 9.5 |
| 2-4 kertaa viikossa | | 5.4 | 1.3 | 1.3 | 2.5 | .0 | .6 | .0 | .2 | 1.3 |
| 5-6 kertaa viikossa | | .0 | .0 | .0 | .0 | .6 | .6 | .0 | .4 | .2 |
| Kerran päivässä | | .8 | .0 | .0 | .2 | .0 | .0 | .7 | .2 | .2 |
| Yli 4 kertaa päivässä | | .0 | .0 | .6 | .2 | .0 | .0 | .0 | .0 | .1 |
| Yhteensä | % | 100.0 | 100.0 | 100.0 | 100.0 | 100.0 | 100.0 | 100.0 | 100.0 | 100.0 |
| | N | 130 | 152 | 158 | 440 | 170 | 179 | 146 | 495 | 935 |
| Puuttuvia (N) | | 5 | 5 | 13 | 23 | 2 | 6 | 20 | 28 | 51 |

Keski-Suomen sairaanhoitopiiri

| | Ikäryhmä | Miehet | | | | Naiset | | | | Yht. |
|-----------------------------------|----------|--------|-------|-------|-------|--------|-------|-------|-------|-------|
| | | 45-54 | 55-64 | 65-74 | Yht. | 45-54 | 55-64 | 65-74 | Yht. | |
| Harvemmin kuin kerran kuukaudessa | | 30.6 | 62.5 | 72.0 | 56.5 | 38.0 | 62.3 | 79.1 | 58.6 | 57.6 |
| 1-3 kertaa kuukaudessa | | 53.7 | 30.6 | 23.0 | 34.7 | 54.5 | 34.1 | 19.0 | 36.9 | 35.9 |
| Kerran viikossa | | 14.2 | 6.3 | 3.7 | 7.7 | 6.4 | 3.0 | 1.9 | 3.9 | 5.7 |
| 2-4 kertaa viikossa | | .7 | .6 | .6 | .7 | 1.1 | .6 | .0 | .6 | .6 |
| 5-6 kertaa viikossa | | .7 | .0 | .6 | .4 | .0 | .0 | .0 | .0 | .2 |
| Kerran päivässä | | .0 | .0 | .0 | .0 | .0 | .0 | .0 | .0 | .0 |
| Yli 4 kertaa päivässä | | .0 | .0 | .0 | .0 | .0 | .0 | .0 | .0 | .0 |
| Yhteensä | % | 100.0 | 100.0 | 100.0 | 100.0 | 100.0 | 100.0 | 100.0 | 100.0 | 100.0 |
| | N | 134 | 160 | 161 | 455 | 187 | 167 | 158 | 512 | 967 |
| Puuttuvia (N) | | 0 | 3 | 10 | 13 | 0 | 4 | 11 | 15 | 28 |

Pirkanmaan sairaanhoitopiiri

| | Ikäryhmä | Miehet | | | | Naiset | | | | Yht. |
|-----------------------------------|----------|--------|-------|-------|-------|--------|-------|-------|-------|-------|
| | | 45-54 | 55-64 | 65-74 | Yht. | 45-54 | 55-64 | 65-74 | Yht. | |
| Harvemmin kuin kerran kuukaudessa | | 25.2 | 55.3 | 68.2 | 51.0 | 46.3 | 63.3 | 70.5 | 60.3 | 55.9 |
| 1-3 kertaa kuukaudessa | | 55.4 | 34.7 | 28.2 | 38.6 | 38.1 | 30.9 | 25.9 | 31.5 | 34.8 |
| Kerran viikossa | | 15.1 | 9.3 | 1.8 | 8.3 | 15.0 | 5.9 | 3.6 | 8.0 | 8.1 |
| 2-4 kertaa viikossa | | 4.3 | .7 | 1.8 | 2.2 | .6 | .0 | .0 | .2 | 1.1 |
| 5-6 kertaa viikossa | | .0 | .0 | .0 | .0 | .0 | .0 | .0 | .0 | .0 |
| Kerran päivässä | | .0 | .0 | .0 | .0 | .0 | .0 | .0 | .0 | .0 |
| Yli 4 kertaa päivässä | | .0 | .0 | .0 | .0 | .0 | .0 | .0 | .0 | .0 |
| Yhteensä | % | 100.0 | 100.0 | 100.0 | 100.0 | 100.0 | 100.0 | 100.0 | 100.0 | 100.0 |
| | N | 139 | 150 | 170 | 459 | 160 | 188 | 166 | 514 | 973 |
| Puuttuvia (N) | | 0 | 2 | 9 | 11 | 1 | 1 | 7 | 9 | 20 |

Kaikki alueet yhteensä

| | Ikäryhmä | Miehet | | | | Naiset | | | | Yht. |
|-----------------------------------|----------|--------|-------|-------|-------|--------|-------|-------|-------|-------|
| | | 45-54 | 55-64 | 65-74 | Yht. | 45-54 | 55-64 | 65-74 | Yht. | |
| Harvemmin kuin kerran kuukaudessa | | 28.0 | 57.6 | 68.9 | 52.9 | 39.7 | 62.0 | 71.9 | 57.5 | 55.3 |
| 1-3 kertaa kuukaudessa | | 51.4 | 33.1 | 26.6 | 36.2 | 48.7 | 31.5 | 24.7 | 35.2 | 35.7 |
| Kerran viikossa | | 16.6 | 8.4 | 2.9 | 8.9 | 10.8 | 6.0 | 3.2 | 6.8 | 7.8 |
| 2-4 kertaa viikossa | | 3.5 | .9 | 1.2 | 1.8 | .6 | .4 | .0 | .3 | 1.0 |
| 5-6 kertaa viikossa | | .2 | .0 | .2 | .1 | .2 | .2 | .0 | .1 | .1 |
| Kerran päivässä | | .2 | .0 | .0 | .1 | .0 | .0 | .2 | .1 | .1 |
| Yli 4 kertaa päivässä | | .0 | .0 | .2 | .1 | .0 | .0 | .0 | .0 | .0 |
| Yhteensä | % | 100.0 | 100.0 | 100.0 | 100.0 | 100.0 | 100.0 | 100.0 | 100.0 | 100.0 |
| | N | 403 | 462 | 489 | 1354 | 517 | 534 | 470 | 1521 | 2875 |
| Puuttuvia (N) | | 5 | 10 | 32 | 47 | 3 | 11 | 38 | 52 | 99 |

105_6. Hampurilaisten käyttö viimeisen vuoden aikana

Etelä-Pohjanmaan sairaanhoitopiiri

| | Ikäryhmä | Miehet | | | | Naiset | | | | Yht. |
|-----------------------------------|----------|--------|-------|-------|-------|--------|-------|-------|-------|-------|
| | | 45-54 | 55-64 | 65-74 | Yht. | 45-54 | 55-64 | 65-74 | Yht. | |
| Harvemmin kuin kerran kuukaudessa | | 50.0 | 68.5 | 88.2 | 69.9 | 75.3 | 86.1 | 91.0 | 83.8 | 77.3 |
| 1-3 kertaa kuukaudessa | | 32.8 | 24.2 | 8.6 | 21.2 | 21.2 | 12.7 | 7.6 | 14.1 | 17.4 |
| Kerran viikossa | | 14.1 | 4.7 | 1.3 | 6.3 | 2.9 | .6 | .7 | 1.4 | 3.7 |
| 2-4 kertaa viikossa | | 2.3 | 2.7 | 1.3 | 2.1 | .6 | .6 | .0 | .4 | 1.2 |
| 5-6 kertaa viikossa | | .8 | .0 | .0 | .2 | .0 | .0 | .0 | .0 | .1 |
| Kerran päivässä | | .0 | .0 | .0 | .0 | .0 | .0 | .7 | .2 | .1 |
| Yli 4 kertaa päivässä | | .0 | .0 | .7 | .2 | .0 | .0 | .0 | .0 | .1 |
| Yhteensä | % | 100.0 | 100.0 | 100.0 | 100.0 | 100.0 | 100.0 | 100.0 | 100.0 | 100.0 |
| | N | 128 | 149 | 152 | 429 | 170 | 173 | 145 | 488 | 917 |
| Puuttuvia (N) | | 7 | 8 | 19 | 34 | 2 | 12 | 21 | 35 | 69 |

Keski-Suomen sairaanhoitopiiri

| | Ikäryhmä | Miehet | | | | Naiset | | | | Yht. |
|-----------------------------------|----------|--------|-------|-------|-------|--------|-------|-------|-------|-------|
| | | 45-54 | 55-64 | 65-74 | Yht. | 45-54 | 55-64 | 65-74 | Yht. | |
| Harvemmin kuin kerran kuukaudessa | | 62.4 | 74.1 | 86.5 | 74.9 | 78.6 | 92.1 | 96.1 | 88.3 | 82.0 |
| 1-3 kertaa kuukaudessa | | 29.3 | 19.0 | 11.0 | 19.3 | 18.7 | 6.1 | 3.9 | 10.1 | 14.4 |
| Kerran viikossa | | 6.8 | 5.1 | 2.6 | 4.7 | 2.7 | 1.8 | .0 | 1.6 | 3.0 |
| 2-4 kertaa viikossa | | .8 | 1.9 | .0 | .9 | .0 | .0 | .0 | .0 | .4 |
| 5-6 kertaa viikossa | | .0 | .0 | .0 | .0 | .0 | .0 | .0 | .0 | .0 |
| Kerran päivässä | | .8 | .0 | .0 | .2 | .0 | .0 | .0 | .0 | .1 |
| Yli 4 kertaa päivässä | | .0 | .0 | .0 | .0 | .0 | .0 | .0 | .0 | .0 |
| Yhteensä | % | 100.0 | 100.0 | 100.0 | 100.0 | 100.0 | 100.0 | 100.0 | 100.0 | 100.0 |
| | N | 133 | 158 | 155 | 446 | 187 | 164 | 155 | 506 | 952 |
| Puuttuvia (N) | | 1 | 5 | 16 | 22 | 0 | 7 | 14 | 21 | 43 |

Pirkanmaan sairaanhoitopiiri

| | Ikäryhmä | Miehet | | | | Naiset | | | | Yht. |
|-----------------------------------|----------|--------|-------|-------|-------|--------|-------|-------|-------|-------|
| | | 45-54 | 55-64 | 65-74 | Yht. | 45-54 | 55-64 | 65-74 | Yht. | |
| Harvemmin kuin kerran kuukaudessa | | 50.4 | 75.0 | 89.9 | 73.0 | 73.6 | 90.9 | 90.9 | 85.5 | 79.6 |
| 1-3 kertaa kuukaudessa | | 39.6 | 17.6 | 8.9 | 21.1 | 21.4 | 8.1 | 7.9 | 12.2 | 16.4 |
| Kerran viikossa | | 7.2 | 6.1 | 1.2 | 4.6 | 3.8 | 1.1 | .6 | 1.8 | 3.1 |
| 2-4 kertaa viikossa | | 2.9 | 1.4 | .0 | 1.3 | 1.3 | .0 | .0 | .4 | .8 |
| 5-6 kertaa viikossa | | .0 | .0 | .0 | .0 | .0 | .0 | .0 | .0 | .0 |
| Kerran päivässä | | .0 | .0 | .0 | .0 | .0 | .0 | .0 | .0 | .0 |
| Yli 4 kertaa päivässä | | .0 | .0 | .0 | .0 | .0 | .0 | .6 | .2 | .1 |
| Yhteensä | % | 100.0 | 100.0 | 100.0 | 100.0 | 100.0 | 100.0 | 100.0 | 100.0 | 100.0 |
| | N | 139 | 148 | 168 | 455 | 159 | 186 | 164 | 509 | 964 |
| Puuttuvia (N) | | 0 | 4 | 11 | 15 | 2 | 3 | 9 | 14 | 29 |

Kaikki alueet yhteensä

| | Ikäryhmä | Miehet | | | | Naiset | | | | Yht. |
|-----------------------------------|----------|--------|-------|-------|-------|--------|-------|-------|-------|-------|
| | | 45-54 | 55-64 | 65-74 | Yht. | 45-54 | 55-64 | 65-74 | Yht. | |
| Harvemmin kuin kerran kuukaudessa | | 54.3 | 72.5 | 88.2 | 72.6 | 76.0 | 89.7 | 92.7 | 85.9 | 79.7 |
| 1-3 kertaa kuukaudessa | | 34.0 | 20.2 | 9.5 | 20.5 | 20.3 | 9.0 | 6.5 | 12.1 | 16.1 |
| Kerran viikossa | | 9.3 | 5.3 | 1.7 | 5.2 | 3.1 | 1.1 | .4 | 1.6 | 3.3 |
| 2-4 kertaa viikossa | | 2.0 | 2.0 | .4 | 1.4 | .6 | .2 | .0 | .3 | .8 |
| 5-6 kertaa viikossa | | .3 | .0 | .0 | .1 | .0 | .0 | .0 | .0 | .0 |
| Kerran päivässä | | .3 | .0 | .0 | .1 | .0 | .0 | .2 | .1 | .1 |
| Yli 4 kertaa päivässä | | .0 | .0 | .2 | .1 | .0 | .0 | .2 | .1 | .1 |
| Yhteensä | % | 100.0 | 100.0 | 100.0 | 100.0 | 100.0 | 100.0 | 100.0 | 100.0 | 100.0 |
| | N | 400 | 455 | 475 | 1330 | 516 | 523 | 464 | 1503 | 2833 |
| Puuttuvia (N) | | 8 | 17 | 46 | 71 | 4 | 22 | 44 | 70 | 141 |

105_7. Makaronin, pastan tai riisin käyttö viimeisen vuoden aikana

Etelä-Pohjanmaan sairaanhoitopiiri

| | Ikäryhmä | Miehet | | | | Naiset | | | | Yht. |
|-----------------------------------|----------|--------|-------|-------|-------|--------|-------|-------|-------|-------|
| | | 45-54 | 55-64 | 65-74 | Yht. | 45-54 | 55-64 | 65-74 | Yht. | |
| Harvemmin kuin kerran kuukaudessa | | 11.4 | 17.4 | 19.4 | 16.3 | 5.3 | 17.1 | 19.6 | 13.9 | 15.0 |
| 1-3 kertaa kuukaudessa | | 27.3 | 36.9 | 46.9 | 37.6 | 29.6 | 34.3 | 33.3 | 32.4 | 34.9 |
| Kerran viikossa | | 37.9 | 34.9 | 20.6 | 30.6 | 34.9 | 30.3 | 34.6 | 33.2 | 32.0 |
| 2-4 kertaa viikossa | | 23.5 | 9.4 | 11.3 | 14.3 | 26.6 | 17.1 | 9.2 | 17.9 | 16.2 |
| 5-6 kertaa viikossa | | .0 | .7 | .6 | .5 | 3.0 | .0 | .7 | 1.2 | .9 |
| Kerran päivässä | | .0 | .7 | .6 | .5 | .0 | 1.1 | 1.3 | .8 | .6 |
| 2-3 kertaa päivässä | | .0 | .0 | .0 | .0 | .6 | .0 | 1.3 | .6 | .3 |
| Yli 4 kertaa päivässä | | .0 | .0 | .6 | .2 | .0 | .0 | .0 | .0 | .1 |
| Yhteensä | % | 100.0 | 100.0 | 100.0 | 100.0 | 100.0 | 100.0 | 100.0 | 100.0 | 100.0 |
| | N | 132 | 149 | 160 | 441 | 169 | 175 | 153 | 497 | 938 |
| Puuttuvia (N) | | 3 | 8 | 11 | 22 | 3 | 10 | 13 | 26 | 48 |

Keski-Suomen sairaanhoitopiiri

| | Ikäryhmä | Miehet | | | | Naiset | | | | Yht. |
|-----------------------------------|----------|--------|-------|-------|-------|--------|-------|-------|-------|-------|
| | | 45-54 | 55-64 | 65-74 | Yht. | 45-54 | 55-64 | 65-74 | Yht. | |
| Harvemmin kuin kerran kuukaudessa | | 7.6 | 10.3 | 20.2 | 13.1 | 4.8 | 9.0 | 13.0 | 8.8 | 10.8 |
| 1-3 kertaa kuukaudessa | | 15.2 | 40.4 | 42.9 | 33.9 | 26.9 | 37.7 | 39.8 | 34.4 | 34.2 |
| Kerran viikossa | | 45.5 | 28.8 | 25.2 | 32.4 | 30.6 | 30.5 | 32.3 | 31.1 | 31.7 |
| 2-4 kertaa viikossa | | 29.5 | 19.9 | 11.7 | 19.7 | 31.2 | 21.6 | 13.7 | 22.6 | 21.2 |
| 5-6 kertaa viikossa | | .8 | .6 | .0 | .4 | 4.3 | .6 | .6 | 1.9 | 1.2 |
| Kerran päivässä | | 1.5 | .0 | .0 | .4 | 1.1 | .0 | .6 | .6 | .5 |
| 2-3 kertaa päivässä | | .0 | .0 | .0 | .0 | .5 | .6 | .0 | .4 | .2 |
| Yli 4 kertaa päivässä | | .0 | .0 | .0 | .0 | .5 | .0 | .0 | .2 | .1 |
| Yhteensä | % | 100.0 | 100.0 | 100.0 | 100.0 | 100.0 | 100.0 | 100.0 | 100.0 | 100.0 |
| | N | 132 | 156 | 163 | 451 | 186 | 167 | 161 | 514 | 965 |
| Puuttuvia (N) | | 2 | 7 | 8 | 17 | 1 | 4 | 8 | 13 | 30 |

Pirkanmaan sairaanhoitopiiri

| | Ikäryhmä | Miehet | | | | Naiset | | | | Yht. |
|-----------------------------------|----------|--------|-------|-------|-------|--------|-------|-------|-------|-------|
| | | 45-54 | 55-64 | 65-74 | Yht. | 45-54 | 55-64 | 65-74 | Yht. | |
| Harvemmin kuin kerran kuukaudessa | | 7.2 | 17.4 | 14.1 | 13.1 | 2.5 | 9.6 | 14.3 | 8.9 | 10.9 |
| 1-3 kertaa kuukaudessa | | 18.1 | 28.9 | 41.8 | 30.4 | 23.3 | 44.7 | 45.2 | 38.3 | 34.6 |
| Kerran viikossa | | 28.3 | 35.6 | 30.0 | 31.3 | 33.3 | 27.7 | 25.6 | 28.7 | 29.9 |
| 2-4 kertaa viikossa | | 42.8 | 16.8 | 12.9 | 23.2 | 35.8 | 17.0 | 11.9 | 21.2 | 22.1 |
| 5-6 kertaa viikossa | | 2.9 | .7 | .6 | 1.3 | 3.8 | .5 | 1.2 | 1.7 | 1.5 |
| Kerran päivässä | | .0 | .0 | .6 | .2 | 1.3 | .5 | 1.2 | 1.0 | .6 |
| 2-3 kertaa päivässä | | .7 | .7 | .0 | .4 | .0 | .0 | .6 | .2 | .3 |
| Yli 4 kertaa päivässä | | .0 | .0 | .0 | .0 | .0 | .0 | .0 | .0 | .0 |
| Yhteensä | % | 100.0 | 100.0 | 100.0 | 100.0 | 100.0 | 100.0 | 100.0 | 100.0 | 100.0 |
| | N | 138 | 149 | 170 | 457 | 159 | 188 | 168 | 515 | 972 |
| Puuttuvia (N) | | 1 | 3 | 9 | 13 | 2 | 1 | 5 | 8 | 21 |

Kaikki alueet yhteensä

| | Ikäryhmä | Miehet | | | | Naiset | | | | Yht. |
|-----------------------------------|----------|--------|-------|-------|-------|--------|-------|-------|-------|-------|
| | | 45-54 | 55-64 | 65-74 | Yht. | 45-54 | 55-64 | 65-74 | Yht. | |
| Harvemmin kuin kerran kuukaudessa | | 8.7 | 15.0 | 17.8 | 14.2 | 4.3 | 11.9 | 15.6 | 10.5 | 12.2 |
| 1-3 kertaa kuukaudessa | | 20.1 | 35.5 | 43.8 | 34.0 | 26.7 | 39.1 | 39.6 | 35.1 | 34.5 |
| Kerran viikossa | | 37.1 | 33.0 | 25.4 | 31.4 | 32.9 | 29.4 | 30.7 | 31.0 | 31.2 |
| 2-4 kertaa viikossa | | 32.1 | 15.4 | 12.0 | 19.1 | 31.1 | 18.5 | 11.6 | 20.6 | 19.9 |
| 5-6 kertaa viikossa | | 1.2 | .7 | .4 | .7 | 3.7 | .4 | .8 | 1.6 | 1.2 |
| Kerran päivässä | | .5 | .2 | .4 | .4 | .8 | .6 | 1.0 | .8 | .6 |
| 2-3 kertaa päivässä | | .2 | .2 | .0 | .1 | .4 | .2 | .6 | .4 | .3 |
| Yli 4 kertaa päivässä | | .0 | .0 | .2 | .1 | .2 | .0 | .0 | .1 | .1 |
| Yhteensä | % | 100.0 | 100.0 | 100.0 | 100.0 | 100.0 | 100.0 | 100.0 | 100.0 | 100.0 |
| | N | 402 | 454 | 493 | 1349 | 514 | 530 | 482 | 1526 | 2875 |
| Puuttuvia (N) | | 6 | 18 | 28 | 52 | 6 | 15 | 26 | 47 | 99 |

105_8. Puuron käyttö viimeisen vuoden aikana

Etelä-Pohjanmaan sairaanhoitopiiri

| | Ikäryhmä | Miehet | | | | Naiset | | | | Yht. |
|-----------------------------------|----------|--------|-------|-------|-------|--------|-------|-------|-------|-------|
| | | 45-54 | 55-64 | 65-74 | Yht. | 45-54 | 55-64 | 65-74 | Yht. | |
| Harvemmin kuin kerran kuukaudessa | | 24.6 | 14.9 | 3.8 | 13.7 | 13.5 | 8.0 | 3.2 | 8.4 | 10.9 |
| 1-3 kertaa kuukaudessa | | 20.8 | 14.2 | 9.4 | 14.4 | 18.7 | 5.7 | 10.3 | 11.6 | 12.9 |
| Kerran viikossa | | 21.5 | 14.2 | 8.1 | 14.2 | 13.5 | 11.4 | 14.1 | 12.9 | 13.5 |
| 2-4 kertaa viikossa | | 10.8 | 16.2 | 11.9 | 13.0 | 19.9 | 24.0 | 16.0 | 20.1 | 16.8 |
| 5-6 kertaa viikossa | | 7.7 | 5.4 | 16.9 | 10.3 | 11.1 | 16.6 | 15.4 | 14.3 | 12.4 |
| Kerran päivässä | | 14.6 | 32.4 | 42.5 | 30.8 | 23.4 | 34.3 | 37.2 | 31.5 | 31.2 |
| 2-3 kertaa päivässä | | .0 | 2.0 | 5.0 | 2.5 | .0 | .0 | 1.3 | .4 | 1.4 |
| Yli 4 kertaa päivässä | | .0 | .7 | 2.5 | 1.1 | .0 | .0 | 2.6 | .8 | 1.0 |
| Yhteensä | % | 100.0 | 100.0 | 100.0 | 100.0 | 100.0 | 100.0 | 100.0 | 100.0 | 100.0 |
| | N | 130 | 148 | 160 | 438 | 171 | 175 | 156 | 502 | 940 |
| Puuttuvia (N) | | 5 | 9 | 11 | 25 | 1 | 10 | 10 | 21 | 46 |

Keski-Suomen sairaanhoitopiiri

| | Ikäryhmä | Miehet | | | | Naiset | | | | Yht. |
|-----------------------------------|----------|--------|-------|-------|-------|--------|-------|-------|-------|-------|
| | | 45-54 | 55-64 | 65-74 | Yht. | 45-54 | 55-64 | 65-74 | Yht. | |
| Harvemmin kuin kerran kuukaudessa | | 20.1 | 13.6 | 8.4 | 13.6 | 21.9 | 11.4 | 4.2 | 12.8 | 13.2 |
| 1-3 kertaa kuukaudessa | | 26.9 | 16.0 | 11.4 | 17.5 | 16.4 | 11.4 | 11.5 | 13.2 | 15.2 |
| Kerran viikossa | | 13.4 | 15.4 | 7.2 | 11.9 | 14.8 | 9.6 | 7.3 | 10.7 | 11.2 |
| 2-4 kertaa viikossa | | 15.7 | 19.1 | 16.8 | 17.3 | 23.0 | 26.3 | 23.0 | 24.1 | 20.9 |
| 5-6 kertaa viikossa | | 5.2 | 11.1 | 18.6 | 12.1 | 6.0 | 13.2 | 15.2 | 11.3 | 11.7 |
| Kerran päivässä | | 16.4 | 22.8 | 32.9 | 24.6 | 17.5 | 26.3 | 35.2 | 26.0 | 25.4 |
| 2-3 kertaa päivässä | | .7 | 1.9 | 4.8 | 2.6 | .5 | .6 | 3.6 | 1.6 | 2.0 |
| Yli 4 kertaa päivässä | | 1.5 | .0 | .0 | .4 | .0 | 1.2 | .0 | .4 | .4 |
| Yhteensä | % | 100.0 | 100.0 | 100.0 | 100.0 | 100.0 | 100.0 | 100.0 | 100.0 | 100.0 |
| | N | 134 | 162 | 167 | 463 | 183 | 167 | 165 | 515 | 978 |
| Puuttuvia (N) | | 0 | 1 | 4 | 5 | 4 | 4 | 4 | 12 | 17 |

Pirkanmaan sairaanhoitopiiri

| | Ikäryhmä | Miehet | | | | Naiset | | | | Yht. |
|-----------------------------------|----------|--------|-------|-------|-------|--------|-------|-------|-------|-------|
| | | 45-54 | 55-64 | 65-74 | Yht. | 45-54 | 55-64 | 65-74 | Yht. | |
| Harvemmin kuin kerran kuukaudessa | | 30.2 | 23.3 | 11.4 | 20.9 | 23.3 | 16.7 | 7.7 | 15.8 | 18.2 |
| 1-3 kertaa kuukaudessa | | 22.3 | 12.7 | 9.7 | 14.4 | 18.2 | 14.0 | 10.7 | 14.2 | 14.3 |
| Kerran viikossa | | 11.5 | 8.0 | 10.9 | 10.1 | 10.1 | 10.2 | 10.7 | 10.3 | 10.2 |
| 2-4 kertaa viikossa | | 15.1 | 18.0 | 10.9 | 14.4 | 22.6 | 19.9 | 15.5 | 19.3 | 17.0 |
| 5-6 kertaa viikossa | | 6.5 | 10.7 | 10.9 | 9.5 | 9.4 | 13.4 | 14.3 | 12.5 | 11.1 |
| Kerran päivässä | | 14.4 | 26.0 | 43.4 | 29.1 | 15.1 | 25.8 | 36.9 | 26.1 | 27.5 |
| 2-3 kertaa päivässä | | .0 | 1.3 | 2.3 | 1.3 | 1.3 | .0 | 3.0 | 1.4 | 1.3 |
| Yli 4 kertaa päivässä | | .0 | .0 | .6 | .2 | .0 | .0 | 1.2 | .4 | .3 |
| Yhteensä | % | 100.0 | 100.0 | 100.0 | 100.0 | 100.0 | 100.0 | 100.0 | 100.0 | 100.0 |
| | N | 139 | 150 | 175 | 464 | 159 | 186 | 168 | 513 | 977 |
| Puuttuvia (N) | | 0 | 2 | 4 | 6 | 2 | 3 | 5 | 10 | 16 |

Kaikki alueet yhteensä

| | Ikäryhmä | Miehet | | | | Naiset | | | | Yht. |
|-----------------------------------|----------|--------|-------|-------|-------|--------|-------|-------|-------|-------|
| | | 45-54 | 55-64 | 65-74 | Yht. | 45-54 | 55-64 | 65-74 | Yht. | |
| Harvemmin kuin kerran kuukaudessa | | 25.1 | 17.2 | 8.0 | 16.1 | 19.5 | 12.1 | 5.1 | 12.4 | 14.1 |
| 1-3 kertaa kuukaudessa | | 23.3 | 14.3 | 10.2 | 15.5 | 17.7 | 10.4 | 10.8 | 13.0 | 14.2 |
| Kerran viikossa | | 15.4 | 12.6 | 8.8 | 12.0 | 12.9 | 10.4 | 10.6 | 11.3 | 11.6 |
| 2-4 kertaa viikossa | | 13.9 | 17.8 | 13.1 | 14.9 | 21.8 | 23.3 | 18.2 | 21.2 | 18.2 |
| 5-6 kertaa viikossa | | 6.5 | 9.1 | 15.3 | 10.6 | 8.8 | 14.4 | 14.9 | 12.7 | 11.7 |
| Kerran päivässä | | 15.1 | 27.0 | 39.6 | 28.1 | 18.7 | 28.8 | 36.4 | 27.8 | 28.0 |
| 2-3 kertaa päivässä | | .2 | 1.7 | 4.0 | 2.1 | .6 | .2 | 2.7 | 1.1 | 1.6 |
| Yli 4 kertaa päivässä | | .5 | .2 | 1.0 | .6 | .0 | .4 | 1.2 | .5 | .6 |
| Yhteensä | % | 100.0 | 100.0 | 100.0 | 100.0 | 100.0 | 100.0 | 100.0 | 100.0 | 100.0 |
| | N | 403 | 460 | 502 | 1365 | 513 | 528 | 489 | 1530 | 2895 |
| Puuttuvia (N) | | 5 | 12 | 19 | 36 | 7 | 17 | 19 | 43 | 79 |

105_9. Murojen ja myslin käyttö viimeisen vuoden aikana

Etelä-Pohjanmaan sairaanhoitopiiri

| | Ikäryhmä | Miehet | | | | Naiset | | | | Yht. |
|-----------------------------------|----------|--------|-------|-------|-------|--------|-------|-------|-------|-------|
| | | 45-54 | 55-64 | 65-74 | Yht. | 45-54 | 55-64 | 65-74 | Yht. | |
| Harvemmin kuin kerran kuukaudessa | | 58.1 | 61.3 | 64.9 | 61.7 | 41.4 | 54.0 | 66.4 | 53.3 | 57.2 |
| 1-3 kertaa kuukaudessa | | 17.8 | 14.7 | 11.7 | 14.5 | 23.1 | 16.1 | 10.5 | 16.9 | 15.8 |
| Kerran viikossa | | 9.3 | 10.0 | 6.5 | 8.5 | 10.7 | 12.1 | 9.8 | 10.9 | 9.8 |
| 2-4 kertaa viikossa | | 6.2 | 8.0 | 9.7 | 8.1 | 12.4 | 10.3 | 4.9 | 9.5 | 8.8 |
| 5-6 kertaa viikossa | | 3.1 | 2.0 | 1.9 | 2.3 | 2.4 | 3.4 | 3.5 | 3.1 | 2.7 |
| Kerran päivässä | | 3.1 | 4.0 | 5.2 | 4.2 | 9.5 | 3.4 | 4.9 | 6.0 | 5.1 |
| 2-3 kertaa päivässä | | 2.3 | .0 | .0 | .7 | .6 | .6 | .0 | .4 | .5 |
| Yhteensä | % | 100.0 | 100.0 | 100.0 | 100.0 | 100.0 | 100.0 | 100.0 | 100.0 | 100.0 |
| | N | 129 | 150 | 154 | 433 | 169 | 174 | 143 | 486 | 919 |
| Puuttuvia (N) | | 6 | 7 | 17 | 30 | 3 | 11 | 23 | 37 | 67 |

Keski-Suomen sairaanhoitopiiri

| | Ikäryhmä | Miehet | | | | Naiset | | | | Yht. |
|-----------------------------------|----------|--------|-------|-------|-------|--------|-------|-------|-------|-------|
| | | 45-54 | 55-64 | 65-74 | Yht. | 45-54 | 55-64 | 65-74 | Yht. | |
| Harvemmin kuin kerran kuukaudessa | | 48.5 | 60.8 | 65.6 | 58.8 | 47.0 | 56.4 | 58.8 | 53.7 | 56.1 |
| 1-3 kertaa kuukaudessa | | 22.7 | 13.1 | 12.1 | 15.6 | 17.7 | 15.8 | 17.6 | 17.0 | 16.4 |
| Kerran viikossa | | 10.6 | 7.8 | 7.0 | 8.4 | 8.3 | 10.3 | 7.8 | 8.8 | 8.6 |
| 2-4 kertaa viikossa | | 7.6 | 9.8 | 7.6 | 8.4 | 13.8 | 10.9 | 8.5 | 11.2 | 9.9 |
| 5-6 kertaa viikossa | | 3.8 | 2.6 | 1.9 | 2.7 | 3.9 | 1.8 | 3.9 | 3.2 | 3.0 |
| Kerran päivässä | | 6.8 | 5.9 | 5.7 | 6.1 | 9.4 | 4.2 | 3.3 | 5.8 | 6.0 |
| 2-3 kertaa päivässä | | .0 | .0 | .0 | .0 | .0 | .6 | .0 | .2 | .1 |
| Yhteensä | % | 100.0 | 100.0 | 100.0 | 100.0 | 100.0 | 100.0 | 100.0 | 100.0 | 100.0 |
| | N | 132 | 153 | 157 | 442 | 181 | 165 | 153 | 499 | 941 |
| Puuttuvia (N) | | 2 | 10 | 14 | 26 | 6 | 6 | 16 | 28 | 54 |

Pirkanmaan sairaanhoitopiiri

| | Ikäryhmä | Miehet | | | | Naiset | | | | Yht. |
|-----------------------------------|----------|--------|-------|-------|-------|--------|-------|-------|-------|-------|
| | | 45-54 | 55-64 | 65-74 | Yht. | 45-54 | 55-64 | 65-74 | Yht. | |
| Harvemmin kuin kerran kuukaudessa | | 49.3 | 69.6 | 76.9 | 66.2 | 50.6 | 59.5 | 61.7 | 57.4 | 61.5 |
| 1-3 kertaa kuukaudessa | | 24.6 | 12.8 | 6.5 | 14.1 | 20.6 | 15.1 | 19.2 | 18.2 | 16.2 |
| Kerran viikossa | | 9.4 | 4.7 | 5.9 | 6.6 | 8.1 | 7.0 | 7.2 | 7.4 | 7.0 |
| 2-4 kertaa viikossa | | 6.5 | 6.1 | 4.7 | 5.7 | 11.9 | 12.4 | 4.8 | 9.8 | 7.9 |
| 5-6 kertaa viikossa | | 2.2 | 3.4 | 3.0 | 2.9 | 1.9 | 1.6 | .6 | 1.4 | 2.1 |
| Kerran päivässä | | 7.2 | 3.4 | 3.0 | 4.4 | 6.3 | 3.8 | 6.0 | 5.3 | 4.9 |
| 2-3 kertaa päivässä | | .7 | .0 | .0 | .2 | .6 | .5 | .6 | .6 | .4 |
| Yhteensä | % | 100.0 | 100.0 | 100.0 | 100.0 | 100.0 | 100.0 | 100.0 | 100.0 | 100.0 |
| | N | 138 | 148 | 169 | 455 | 160 | 185 | 167 | 512 | 967 |
| Puuttuvia (N) | | 1 | 4 | 10 | 15 | 1 | 4 | 6 | 11 | 26 |

Kaikki alueet yhteensä

| | Ikäryhmä | Miehet | | | | Naiset | | | | Yht. |
|-----------------------------------|----------|--------|-------|-------|-------|--------|-------|-------|-------|-------|
| | | 45-54 | 55-64 | 65-74 | Yht. | 45-54 | 55-64 | 65-74 | Yht. | |
| Harvemmin kuin kerran kuukaudessa | | 51.9 | 63.9 | 69.4 | 62.3 | 46.3 | 56.7 | 62.2 | 54.8 | 58.3 |
| 1-3 kertaa kuukaudessa | | 21.8 | 13.5 | 10.0 | 14.7 | 20.4 | 15.6 | 16.0 | 17.4 | 16.1 |
| Kerran viikossa | | 9.8 | 7.5 | 6.5 | 7.8 | 9.0 | 9.7 | 8.2 | 9.0 | 8.5 |
| 2-4 kertaa viikossa | | 6.8 | 8.0 | 7.3 | 7.4 | 12.7 | 11.3 | 6.0 | 10.2 | 8.8 |
| 5-6 kertaa viikossa | | 3.0 | 2.7 | 2.3 | 2.6 | 2.7 | 2.3 | 2.6 | 2.5 | 2.6 |
| Kerran päivässä | | 5.8 | 4.4 | 4.6 | 4.9 | 8.4 | 3.8 | 4.8 | 5.7 | 5.3 |
| 2-3 kertaa päivässä | | 1.0 | .0 | .0 | .3 | .4 | .6 | .2 | .4 | .4 |
| Yhteensä | % | 100.0 | 100.0 | 100.0 | 100.0 | 100.0 | 100.0 | 100.0 | 100.0 | 100.0 |
| | N | 399 | 451 | 480 | 1330 | 510 | 524 | 463 | 1497 | 2827 |
| Puuttuvia (N) | | 9 | 21 | 41 | 71 | 10 | 21 | 45 | 76 | 147 |

105_10. Maustamattoman jogurtin ja viilin käyttö viimeisen vuoden aikana

Etelä-Pohjanmaan sairaanhoitopiiri

| | Ikäryhmä | Miehet | | | | Naiset | | | | Yht. |
|-----------------------------------|----------|--------|-------|-------|-------|--------|-------|-------|-------|-------|
| | | 45-54 | 55-64 | 65-74 | Yht. | 45-54 | 55-64 | 65-74 | Yht. | |
| Harvemmin kuin kerran kuukaudessa | | 56.6 | 48.3 | 36.8 | 46.7 | 38.2 | 29.7 | 30.3 | 32.9 | 39.3 |
| 1-3 kertaa kuukaudessa | | 13.2 | 19.0 | 18.4 | 17.1 | 23.5 | 18.3 | 13.4 | 18.7 | 17.9 |
| Kerran viikossa | | 14.0 | 6.1 | 15.1 | 11.7 | 10.6 | 9.1 | 14.8 | 11.3 | 11.5 |
| 2-4 kertaa viikossa | | 8.5 | 12.2 | 21.1 | 14.3 | 14.1 | 17.7 | 19.7 | 17.0 | 15.7 |
| 5-6 kertaa viikossa | | 1.6 | 3.4 | 4.6 | 3.3 | 2.9 | 5.7 | 6.3 | 4.9 | 4.2 |
| Kerran päivässä | | 5.4 | 9.5 | 2.0 | 5.6 | 10.0 | 17.1 | 12.7 | 13.3 | 9.7 |
| 2-3 kertaa päivässä | | .8 | .7 | 1.3 | .9 | .6 | 2.3 | 2.1 | 1.6 | 1.3 |
| Yli 4 kertaa päivässä | | .0 | .7 | .7 | .5 | .0 | .0 | .7 | .2 | .3 |
| Yhteensä | % | 100.0 | 100.0 | 100.0 | 100.0 | 100.0 | 100.0 | 100.0 | 100.0 | 100.0 |
| | N | 129 | 147 | 152 | 428 | 170 | 175 | 142 | 487 | 915 |
| Puuttuvia (N) | | 6 | 10 | 19 | 35 | 2 | 10 | 24 | 36 | 71 |

Keski-Suomen sairaanhoitopiiri

| | Ikäryhmä | Miehet | | | | Naiset | | | | Yht. |
|-----------------------------------|----------|--------|-------|-------|-------|--------|-------|-------|-------|-------|
| | | 45-54 | 55-64 | 65-74 | Yht. | 45-54 | 55-64 | 65-74 | Yht. | |
| Harvemmin kuin kerran kuukaudessa | | 59.2 | 51.0 | 53.9 | 54.5 | 34.1 | 32.1 | 28.3 | 31.7 | 42.3 |
| 1-3 kertaa kuukaudessa | | 17.7 | 24.8 | 18.8 | 20.6 | 22.0 | 17.9 | 19.1 | 19.8 | 20.2 |
| Kerran viikossa | | 6.9 | 9.8 | 10.4 | 9.2 | 5.5 | 11.1 | 14.5 | 10.1 | 9.6 |
| 2-4 kertaa viikossa | | 7.7 | 7.2 | 12.3 | 9.2 | 14.8 | 15.4 | 19.7 | 16.5 | 13.1 |
| 5-6 kertaa viikossa | | 3.1 | .7 | 1.9 | 1.8 | 3.8 | 6.8 | 4.6 | 5.0 | 3.5 |
| Kerran päivässä | | 5.4 | 5.2 | 1.9 | 4.1 | 18.1 | 16.0 | 11.2 | 15.3 | 10.1 |
| 2-3 kertaa päivässä | | .0 | 1.3 | .6 | .7 | 1.1 | .6 | 2.6 | 1.4 | 1.1 |
| Yli 4 kertaa päivässä | | .0 | .0 | .0 | .0 | .5 | .0 | .0 | .2 | .1 |
| Yhteensä | % | 100.0 | 100.0 | 100.0 | 100.0 | 100.0 | 100.0 | 100.0 | 100.0 | 100.0 |
| | N | 130 | 153 | 154 | 437 | 182 | 162 | 152 | 496 | 933 |
| Puuttuvia (N) | | 4 | 10 | 17 | 31 | 5 | 9 | 17 | 31 | 62 |

Pirkanmaan sairaanhoitopiiri

| | Ikäryhmä | Miehet | | | | Naiset | | | | Yht. |
|-----------------------------------|----------|--------|-------|-------|-------|--------|-------|-------|-------|-------|
| | | 45-54 | 55-64 | 65-74 | Yht. | 45-54 | 55-64 | 65-74 | Yht. | |
| Harvemmin kuin kerran kuukaudessa | | 51.8 | 61.5 | 48.8 | 53.8 | 43.4 | 38.2 | 37.0 | 39.4 | 46.2 |
| 1-3 kertaa kuukaudessa | | 24.5 | 14.2 | 19.0 | 19.1 | 14.5 | 18.8 | 15.8 | 16.5 | 17.7 |
| Kerran viikossa | | 12.9 | 7.4 | 11.9 | 10.8 | 8.2 | 11.3 | 10.9 | 10.2 | 10.5 |
| 2-4 kertaa viikossa | | 6.5 | 11.5 | 8.9 | 9.0 | 15.7 | 14.5 | 17.6 | 15.9 | 12.6 |
| 5-6 kertaa viikossa | | 2.2 | 2.0 | 2.4 | 2.2 | 5.7 | 5.9 | 4.2 | 5.3 | 3.8 |
| Kerran päivässä | | 2.2 | 3.4 | 7.7 | 4.6 | 8.8 | 9.7 | 11.5 | 10.0 | 7.5 |
| 2-3 kertaa päivässä | | .0 | .0 | 1.2 | .4 | 3.8 | 1.6 | 2.4 | 2.5 | 1.6 |
| Yli 4 kertaa päivässä | | .0 | .0 | .0 | .0 | .0 | .0 | .6 | .2 | .1 |
| Yhteensä | % | 100.0 | 100.0 | 100.0 | 100.0 | 100.0 | 100.0 | 100.0 | 100.0 | 100.0 |
| | N | 139 | 148 | 168 | 455 | 159 | 186 | 165 | 510 | 965 |
| Puuttuvia (N) | | 0 | 4 | 11 | 15 | 2 | 3 | 8 | 13 | 28 |

Kaikki alueet yhteensä

| Ikäryhmä | Miehet | | | | Naiset | | | | Yht. |
|-----------------------------------|--------|-------|-------|-------|--------|-------|-------|-------|-------|
| | 45-54 | 55-64 | 65-74 | Yht. | 45-54 | 55-64 | 65-74 | Yht. | |
| Harvemmin kuin kerran kuukaudessa | 55.8 | 53.6 | 46.6 | 51.7 | 38.4 | 33.5 | 32.0 | 34.7 | 42.7 |
| 1-3 kertaa kuukaudessa | 18.6 | 19.4 | 18.8 | 18.9 | 20.2 | 18.4 | 16.1 | 18.3 | 18.6 |
| Kerran viikossa | 11.3 | 7.8 | 12.4 | 10.5 | 8.0 | 10.5 | 13.3 | 10.5 | 10.5 |
| 2-4 kertaa viikossa | 7.5 | 10.3 | 13.9 | 10.8 | 14.9 | 15.9 | 19.0 | 16.5 | 13.8 |
| 5-6 kertaa viikossa | 2.3 | 2.0 | 3.0 | 2.4 | 4.1 | 6.1 | 5.0 | 5.1 | 3.8 |
| Kerran päivässä | 4.3 | 6.0 | 4.0 | 4.8 | 12.5 | 14.1 | 11.8 | 12.9 | 9.1 |
| 2-3 kertaa päivässä | .3 | .7 | 1.1 | .7 | 1.8 | 1.5 | 2.4 | 1.9 | 1.3 |
| Yli 4 kertaa päivässä | .0 | .2 | .2 | .2 | .2 | .0 | .4 | .2 | .2 |
| Yhteensä | 100.0 | 100.0 | 100.0 | 100.0 | 100.0 | 100.0 | 100.0 | 100.0 | 100.0 |
| | N | | | | | | | | |
| | 398 | 448 | 474 | 1320 | 511 | 523 | 459 | 1493 | 2813 |
| Puuttuvia (N) | 10 | 24 | 47 | 81 | 9 | 22 | 49 | 80 | 161 |

105_11. Maustetun jogurtin ja viilin käyttö viimeisen vuoden aikana

Etelä-Pohjanmaan sairaanhoitopiiri

| | Ikäryhmä | Miehet | | | | Naiset | | | | Yht. |
|-----------------------------------|----------|--------|-------|-------|-------|--------|-------|-------|-------|-------|
| | | 45-54 | 55-64 | 65-74 | Yht. | 45-54 | 55-64 | 65-74 | Yht. | |
| Harvemmin kuin kerran kuukaudessa | | 20.0 | 29.6 | 36.4 | 29.1 | 12.9 | 25.4 | 30.8 | 22.7 | 25.7 |
| 1-3 kertaa kuukaudessa | | 11.5 | 14.5 | 13.0 | 13.1 | 12.9 | 11.0 | 24.0 | 15.5 | 14.4 |
| Kerran viikossa | | 13.1 | 17.1 | 14.9 | 15.1 | 15.3 | 14.5 | 19.9 | 16.4 | 15.8 |
| 2-4 kertaa viikossa | | 26.9 | 23.7 | 20.1 | 23.4 | 27.6 | 22.0 | 13.0 | 21.3 | 22.3 |
| 5-6 kertaa viikossa | | 6.9 | 5.3 | 2.6 | 4.8 | 10.6 | 9.2 | 3.4 | 8.0 | 6.5 |
| Kerran päivässä | | 16.2 | 8.6 | 10.4 | 11.5 | 16.5 | 14.5 | 6.2 | 12.7 | 12.1 |
| 2-3 kertaa päivässä | | 4.6 | 1.3 | .6 | 2.1 | 4.1 | 3.5 | 2.1 | 3.3 | 2.7 |
| Yli 4 kertaa päivässä | | .8 | .0 | 1.9 | .9 | .0 | .0 | .7 | .2 | .5 |
| Yhteensä | % | 100.0 | 100.0 | 100.0 | 100.0 | 100.0 | 100.0 | 100.0 | 100.0 | 100.0 |
| | N | 130 | 152 | 154 | 436 | 170 | 173 | 146 | 489 | 925 |
| Puuttuvia (N) | | 5 | 5 | 17 | 27 | 2 | 12 | 20 | 34 | 61 |

Keski-Suomen sairaanhoitopiiri

| | Ikäryhmä | Miehet | | | | Naiset | | | | Yht. |
|-----------------------------------|----------|--------|-------|-------|-------|--------|-------|-------|-------|-------|
| | | 45-54 | 55-64 | 65-74 | Yht. | 45-54 | 55-64 | 65-74 | Yht. | |
| Harvemmin kuin kerran kuukaudessa | | 24.4 | 36.9 | 41.5 | 34.9 | 22.2 | 22.5 | 31.0 | 25.0 | 29.7 |
| 1-3 kertaa kuukaudessa | | 20.6 | 20.4 | 20.1 | 20.4 | 15.1 | 20.6 | 15.2 | 16.9 | 18.5 |
| Kerran viikossa | | 14.5 | 12.1 | 6.3 | 10.7 | 13.5 | 13.1 | 15.8 | 14.1 | 12.5 |
| 2-4 kertaa viikossa | | 16.8 | 16.6 | 20.8 | 18.1 | 23.8 | 22.5 | 20.3 | 22.3 | 20.3 |
| 5-6 kertaa viikossa | | 6.1 | 3.8 | 3.8 | 4.5 | 5.4 | 8.1 | 2.5 | 5.4 | 4.9 |
| Kerran päivässä | | 13.7 | 8.9 | 5.7 | 9.2 | 18.9 | 10.0 | 14.6 | 14.7 | 12.1 |
| 2-3 kertaa päivässä | | 3.8 | 1.3 | 1.9 | 2.2 | 1.1 | 2.5 | .6 | 1.4 | 1.8 |
| Yli 4 kertaa päivässä | | .0 | .0 | .0 | .0 | .0 | .6 | .0 | .2 | .1 |
| Yhteensä | % | 100.0 | 100.0 | 100.0 | 100.0 | 100.0 | 100.0 | 100.0 | 100.0 | 100.0 |
| | N | 131 | 157 | 159 | 447 | 185 | 160 | 158 | 503 | 950 |
| Puuttuvia (N) | | 3 | 6 | 12 | 21 | 2 | 11 | 11 | 24 | 45 |

Pirkanmaan sairaanhoitopiiri

| | Ikäryhmä | Miehet | | | | Naiset | | | | Yht. |
|-----------------------------------|----------|--------|-------|-------|-------|--------|-------|-------|-------|-------|
| | | 45-54 | 55-64 | 65-74 | Yht. | 45-54 | 55-64 | 65-74 | Yht. | |
| Harvemmin kuin kerran kuukaudessa | | 23.7 | 38.9 | 49.1 | 38.1 | 22.2 | 21.8 | 32.9 | 25.5 | 31.4 |
| 1-3 kertaa kuukaudessa | | 17.3 | 12.1 | 19.5 | 16.4 | 17.7 | 20.7 | 21.0 | 19.9 | 18.2 |
| Kerran viikossa | | 18.0 | 12.1 | 8.3 | 12.5 | 12.7 | 11.2 | 11.4 | 11.7 | 12.1 |
| 2-4 kertaa viikossa | | 21.6 | 22.8 | 8.9 | 17.3 | 25.3 | 26.6 | 17.4 | 23.2 | 20.4 |
| 5-6 kertaa viikossa | | 4.3 | 3.4 | 4.1 | 3.9 | 7.6 | 8.5 | 4.2 | 6.8 | 5.5 |
| Kerran päivässä | | 14.4 | 10.7 | 8.9 | 11.2 | 12.7 | 10.1 | 10.2 | 10.9 | 11.0 |
| 2-3 kertaa päivässä | | .7 | .0 | 1.2 | .7 | 1.9 | .5 | 3.0 | 1.8 | 1.2 |
| Yli 4 kertaa päivässä | | .0 | .0 | .0 | .0 | .0 | .5 | .0 | .2 | .1 |
| Yhteensä | % | 100.0 | 100.0 | 100.0 | 100.0 | 100.0 | 100.0 | 100.0 | 100.0 | 100.0 |
| | N | 139 | 149 | 169 | 457 | 158 | 188 | 167 | 513 | 970 |
| Puuttuvia (N) | | 0 | 3 | 10 | 13 | 3 | 1 | 6 | 10 | 23 |

Kaikki alueet yhteensä

| Ikäryhmä | Miehet | | | | Naiset | | | | Yht. |
|-----------------------------------|--------|-------|-------|-------|--------|-------|-------|-------|-------|
| | 45-54 | 55-64 | 65-74 | Yht. | 45-54 | 55-64 | 65-74 | Yht. | |
| Harvemmin kuin kerran kuukaudessa | 22.8 | 35.2 | 42.5 | 34.1 | 19.1 | 23.2 | 31.6 | 24.5 | 29.0 |
| 1-3 kertaa kuukaudessa | 16.5 | 15.7 | 17.6 | 16.6 | 15.2 | 17.5 | 20.0 | 17.5 | 17.1 |
| Kerran viikossa | 15.3 | 13.8 | 9.8 | 12.8 | 13.8 | 12.9 | 15.5 | 14.0 | 13.4 |
| 2-4 kertaa viikossa | 21.8 | 21.0 | 16.4 | 19.6 | 25.5 | 23.8 | 17.0 | 22.3 | 21.0 |
| 5-6 kertaa viikossa | 5.8 | 4.1 | 3.5 | 4.4 | 7.8 | 8.6 | 3.4 | 6.7 | 5.6 |
| Kerran päivässä | 14.8 | 9.4 | 8.3 | 10.6 | 16.2 | 11.5 | 10.4 | 12.8 | 11.7 |
| 2-3 kertaa päivässä | 3.0 | .9 | 1.2 | 1.6 | 2.3 | 2.1 | 1.9 | 2.1 | 1.9 |
| Yli 4 kertaa päivässä | .3 | .0 | .6 | .3 | .0 | .4 | .2 | .2 | .2 |
| Yhteensä | 100.0 | 100.0 | 100.0 | 100.0 | 100.0 | 100.0 | 100.0 | 100.0 | 100.0 |
| | N | | | | | | | | |
| | 400 | 458 | 482 | 1340 | 513 | 521 | 471 | 1505 | 2845 |
| Puuttuvia (N) | 8 | 14 | 39 | 61 | 7 | 24 | 37 | 68 | 129 |

105_12. Vähärasvaisten juustojen (rasvaa <=17%) käyttö viimeisen vuoden aikana

Etelä-Pohjanmaan sairaanhoitopiiri

| | Ikäryhmä | Miehet | | | | Naiset | | | | Yht. |
|-----------------------------------|----------|--------|-------|-------|-------|--------|-------|-------|-------|-------|
| | | 45-54 | 55-64 | 65-74 | Yht. | 45-54 | 55-64 | 65-74 | Yht. | |
| Harvemmin kuin kerran kuukaudessa | | 14.6 | 26.8 | 21.4 | 21.2 | 8.9 | 11.7 | 15.3 | 11.8 | 16.2 |
| 1-3 kertaa kuukaudessa | | 12.3 | 10.7 | 13.2 | 12.1 | 14.2 | 6.1 | 10.0 | 10.0 | 11.0 |
| Kerran viikossa | | 10.8 | 6.7 | 7.5 | 8.2 | 5.3 | 7.2 | 7.3 | 6.6 | 7.4 |
| 2-4 kertaa viikossa | | 16.9 | 16.1 | 20.1 | 17.8 | 13.6 | 17.8 | 23.3 | 18.0 | 17.9 |
| 5-6 kertaa viikossa | | 7.7 | 4.7 | 5.0 | 5.7 | 10.1 | 10.6 | 12.7 | 11.0 | 8.5 |
| Kerran päivässä | | 26.2 | 18.1 | 20.8 | 21.5 | 17.8 | 25.6 | 19.3 | 21.0 | 21.2 |
| 2-3 kertaa päivässä | | 10.8 | 14.8 | 10.7 | 12.1 | 29.0 | 20.6 | 12.0 | 20.8 | 16.8 |
| Yli 4 kertaa päivässä | | .8 | 2.0 | 1.3 | 1.4 | 1.2 | .6 | .0 | .6 | 1.0 |
| Yhteensä | % | 100.0 | 100.0 | 100.0 | 100.0 | 100.0 | 100.0 | 100.0 | 100.0 | 100.0 |
| | N | 130 | 149 | 159 | 438 | 169 | 180 | 150 | 499 | 937 |
| Puuttuvia (N) | | 5 | 8 | 12 | 25 | 3 | 5 | 16 | 24 | 49 |

Keski-Suomen sairaanhoitopiiri

| | Ikäryhmä | Miehet | | | | Naiset | | | | Yht. |
|-----------------------------------|----------|--------|-------|-------|-------|--------|-------|-------|-------|-------|
| | | 45-54 | 55-64 | 65-74 | Yht. | 45-54 | 55-64 | 65-74 | Yht. | |
| Harvemmin kuin kerran kuukaudessa | | 16.8 | 11.3 | 19.4 | 15.7 | 14.6 | 9.1 | 8.2 | 10.8 | 13.1 |
| 1-3 kertaa kuukaudessa | | 15.3 | 18.1 | 11.9 | 15.1 | 10.3 | 8.5 | 11.9 | 10.2 | 12.5 |
| Kerran viikossa | | 10.7 | 10.0 | 5.6 | 8.6 | 7.6 | 4.2 | 4.4 | 5.5 | 7.0 |
| 2-4 kertaa viikossa | | 14.5 | 15.0 | 22.5 | 17.5 | 13.0 | 15.2 | 22.0 | 16.5 | 17.0 |
| 5-6 kertaa viikossa | | 6.9 | 9.4 | 12.5 | 9.8 | 7.6 | 8.5 | 8.8 | 8.3 | 9.0 |
| Kerran päivässä | | 22.1 | 19.4 | 15.0 | 18.6 | 20.0 | 25.5 | 32.1 | 25.5 | 22.3 |
| 2-3 kertaa päivässä | | 12.2 | 15.0 | 13.1 | 13.5 | 24.9 | 26.7 | 10.1 | 20.8 | 17.4 |
| Yli 4 kertaa päivässä | | 1.5 | 1.9 | .0 | 1.1 | 2.2 | 2.4 | 2.5 | 2.4 | 1.8 |
| Yhteensä | % | 100.0 | 100.0 | 100.0 | 100.0 | 100.0 | 100.0 | 100.0 | 100.0 | 100.0 |
| | N | 131 | 160 | 160 | 451 | 185 | 165 | 159 | 509 | 960 |
| Puuttuvia (N) | | 3 | 3 | 11 | 17 | 2 | 6 | 10 | 18 | 35 |

Pirkanmaan sairaanhoitopiiri

| | Ikäryhmä | Miehet | | | | Naiset | | | | Yht. |
|-----------------------------------|----------|--------|-------|-------|-------|--------|-------|-------|-------|-------|
| | | 45-54 | 55-64 | 65-74 | Yht. | 45-54 | 55-64 | 65-74 | Yht. | |
| Harvemmin kuin kerran kuukaudessa | | 13.7 | 14.0 | 17.4 | 15.2 | 11.3 | 12.8 | 17.2 | 13.8 | 14.4 |
| 1-3 kertaa kuukaudessa | | 15.8 | 15.3 | 12.2 | 14.3 | 10.7 | 9.1 | 10.1 | 9.9 | 12.0 |
| Kerran viikossa | | 13.7 | 7.3 | 7.0 | 9.1 | 6.9 | 3.2 | 5.3 | 5.0 | 7.0 |
| 2-4 kertaa viikossa | | 19.4 | 25.3 | 20.3 | 21.7 | 19.5 | 17.1 | 15.4 | 17.3 | 19.4 |
| 5-6 kertaa viikossa | | 10.1 | 8.0 | 8.7 | 8.9 | 8.8 | 11.8 | 13.0 | 11.3 | 10.1 |
| Kerran päivässä | | 15.1 | 16.7 | 23.3 | 18.7 | 14.5 | 20.3 | 26.0 | 20.4 | 19.6 |
| 2-3 kertaa päivässä | | 10.8 | 13.3 | 10.5 | 11.5 | 27.0 | 23.0 | 11.8 | 20.6 | 16.3 |
| Yli 4 kertaa päivässä | | 1.4 | .0 | .6 | .7 | 1.3 | 2.7 | 1.2 | 1.7 | 1.2 |
| Yhteensä | % | 100.0 | 100.0 | 100.0 | 100.0 | 100.0 | 100.0 | 100.0 | 100.0 | 100.0 |
| | N | 139 | 150 | 172 | 461 | 159 | 187 | 169 | 515 | 976 |
| Puuttuvia (N) | | 0 | 2 | 7 | 9 | 2 | 2 | 4 | 8 | 17 |

Kaikki alueet yhteensä

| Ikäryhmä | Miehet | | | | Naiset | | | | Yht. |
|-----------------------------------|--------|-------|-------|-------|--------|-------|-------|-------|-------|
| | 45-54 | 55-64 | 65-74 | Yht. | 45-54 | 55-64 | 65-74 | Yht. | |
| Harvemmin kuin kerran kuukaudessa | 15.0 | 17.2 | 19.3 | 17.3 | 11.7 | 11.3 | 13.6 | 12.1 | 14.6 |
| 1-3 kertaa kuukaudessa | 14.5 | 14.8 | 12.4 | 13.9 | 11.7 | 7.9 | 10.7 | 10.0 | 11.8 |
| Kerran viikossa | 11.8 | 8.1 | 6.7 | 8.7 | 6.6 | 4.9 | 5.6 | 5.7 | 7.1 |
| 2-4 kertaa viikossa | 17.0 | 18.7 | 21.0 | 19.0 | 15.2 | 16.7 | 20.1 | 17.3 | 18.1 |
| 5-6 kertaa viikossa | 8.3 | 7.4 | 8.8 | 8.1 | 8.8 | 10.3 | 11.5 | 10.2 | 9.2 |
| Kerran päivässä | 21.0 | 18.1 | 19.8 | 19.6 | 17.5 | 23.7 | 25.9 | 22.3 | 21.0 |
| 2-3 kertaa päivässä | 11.3 | 14.4 | 11.4 | 12.4 | 26.9 | 23.3 | 11.3 | 20.7 | 16.8 |
| Yli 4 kertaa päivässä | 1.3 | 1.3 | .6 | 1.0 | 1.6 | 1.9 | 1.3 | 1.6 | 1.3 |
| Yhteensä | 100.0 | 100.0 | 100.0 | 100.0 | 100.0 | 100.0 | 100.0 | 100.0 | 100.0 |
| | N | | | | | | | | |
| Puuttuvia (N) | 8 | 13 | 30 | 51 | 7 | 13 | 30 | 50 | 101 |

105_13. Muiden kuin vähärasvaisten juustojen käyttö viimeisen vuoden aikana

Etelä-Pohjanmaan sairaanhoitopiiri

| Ikäryhmä | Miehet | | | | Naiset | | | | Yht. |
|-----------------------------------|--------|-------|-------|-------|--------|-------|-------|-------|-------|
| | 45-54 | 55-64 | 65-74 | Yht. | 45-54 | 55-64 | 65-74 | Yht. | |
| Harvemmin kuin kerran kuukaudessa | 19.1 | 22.1 | 26.8 | 22.9 | 19.9 | 28.2 | 26.0 | 24.7 | 23.8 |
| 1-3 kertaa kuukaudessa | 13.0 | 16.1 | 22.3 | 17.4 | 22.3 | 24.1 | 25.3 | 23.9 | 20.8 |
| Kerran viikossa | 18.3 | 18.8 | 10.8 | 15.8 | 17.5 | 12.9 | 17.8 | 16.0 | 15.9 |
| 2-4 kertaa viikossa | 19.1 | 15.4 | 15.9 | 16.7 | 9.6 | 14.1 | 6.8 | 10.4 | 13.4 |
| 5-6 kertaa viikossa | 5.3 | 8.1 | 7.0 | 6.9 | 9.0 | 4.1 | 5.5 | 6.2 | 6.5 |
| Kerran päivässä | 16.0 | 12.8 | 12.7 | 13.7 | 13.3 | 12.9 | 12.3 | 12.9 | 13.3 |
| 2-3 kertaa päivässä | 6.1 | 6.7 | 3.2 | 5.3 | 7.2 | 3.5 | 6.2 | 5.6 | 5.4 |
| Yli 4 kertaa päivässä | 3.1 | .0 | 1.3 | 1.4 | 1.2 | .0 | .0 | .4 | .9 |
| Yhteensä | % | 100.0 | 100.0 | 100.0 | 100.0 | 100.0 | 100.0 | 100.0 | 100.0 |
| | N | 131 | 149 | 157 | 437 | 166 | 170 | 146 | 482 |
| Puuttuvia (N) | | 4 | 8 | 14 | 26 | 6 | 15 | 20 | 41 |

Keski-Suomen sairaanhoitopiiri

| Ikäryhmä | Miehet | | | | Naiset | | | | Yht. |
|-----------------------------------|--------|-------|-------|-------|--------|-------|-------|-------|-------|
| | 45-54 | 55-64 | 65-74 | Yht. | 45-54 | 55-64 | 65-74 | Yht. | |
| Harvemmin kuin kerran kuukaudessa | 13.6 | 22.5 | 27.4 | 21.7 | 17.8 | 24.7 | 36.9 | 26.0 | 24.0 |
| 1-3 kertaa kuukaudessa | 18.9 | 13.8 | 25.0 | 19.3 | 34.1 | 32.5 | 34.4 | 33.7 | 26.9 |
| Kerran viikossa | 13.6 | 16.3 | 14.0 | 14.7 | 12.4 | 14.5 | 10.0 | 12.3 | 13.4 |
| 2-4 kertaa viikossa | 21.2 | 21.9 | 16.5 | 19.7 | 11.4 | 10.2 | 11.3 | 11.0 | 15.1 |
| 5-6 kertaa viikossa | 9.8 | 8.1 | 5.5 | 7.7 | 7.0 | 4.8 | 1.9 | 4.7 | 6.1 |
| Kerran päivässä | 8.3 | 10.0 | 8.5 | 9.0 | 7.6 | 7.2 | 5.0 | 6.7 | 7.8 |
| 2-3 kertaa päivässä | 12.9 | 6.9 | 3.0 | 7.2 | 8.1 | 4.8 | .6 | 4.7 | 5.9 |
| Yli 4 kertaa päivässä | 1.5 | .6 | .0 | .7 | 1.6 | 1.2 | .0 | 1.0 | .8 |
| Yhteensä | % | 100.0 | 100.0 | 100.0 | 100.0 | 100.0 | 100.0 | 100.0 | 100.0 |
| | N | 132 | 160 | 164 | 456 | 185 | 166 | 160 | 511 |
| Puuttuvia (N) | | 2 | 3 | 7 | 12 | 2 | 5 | 9 | 16 |

Pirkanmaan sairaanhoitopiiri

| Ikäryhmä | Miehet | | | | Naiset | | | | Yht. |
|-----------------------------------|--------|-------|-------|-------|--------|-------|-------|-------|-------|
| | 45-54 | 55-64 | 65-74 | Yht. | 45-54 | 55-64 | 65-74 | Yht. | |
| Harvemmin kuin kerran kuukaudessa | 17.3 | 14.7 | 26.6 | 19.9 | 23.8 | 31.9 | 33.1 | 29.8 | 25.1 |
| 1-3 kertaa kuukaudessa | 26.6 | 24.7 | 24.3 | 25.1 | 19.4 | 25.5 | 25.9 | 23.7 | 24.4 |
| Kerran viikossa | 14.4 | 16.7 | 15.6 | 15.6 | 16.9 | 16.0 | 9.6 | 14.2 | 14.9 |
| 2-4 kertaa viikossa | 15.8 | 21.3 | 13.9 | 16.9 | 17.5 | 11.2 | 12.7 | 13.6 | 15.2 |
| 5-6 kertaa viikossa | 8.6 | 9.3 | 4.6 | 7.4 | 5.0 | 5.3 | 5.4 | 5.3 | 6.3 |
| Kerran päivässä | 6.5 | 8.0 | 9.8 | 8.2 | 7.5 | 5.9 | 7.2 | 6.8 | 7.5 |
| 2-3 kertaa päivässä | 10.1 | 4.0 | 4.6 | 6.1 | 10.0 | 3.7 | 6.0 | 6.4 | 6.3 |
| Yli 4 kertaa päivässä | .7 | 1.3 | .6 | .9 | .0 | .5 | .0 | .2 | .5 |
| Yhteensä | % | 100.0 | 100.0 | 100.0 | 100.0 | 100.0 | 100.0 | 100.0 | 100.0 |
| | N | 139 | 150 | 173 | 462 | 160 | 188 | 166 | 514 |
| Puuttuvia (N) | | 0 | 2 | 6 | 8 | 1 | 1 | 7 | 9 |

Kaikki alueet yhteensä

| Ikäryhmä | Miehet | | | | Naiset | | | | Yht. |
|-----------------------------------|--------|-------|-------|-------|--------|-------|-------|-------|-------|
| | 45-54 | 55-64 | 65-74 | Yht. | 45-54 | 55-64 | 65-74 | Yht. | |
| Harvemmin kuin kerran kuukaudessa | 16.7 | 19.8 | 26.9 | 21.5 | 20.4 | 28.4 | 32.2 | 26.9 | 24.3 |
| 1-3 kertaa kuukaudessa | 19.7 | 18.1 | 23.9 | 20.7 | 25.6 | 27.3 | 28.6 | 27.1 | 24.1 |
| Kerran viikossa | 15.4 | 17.2 | 13.6 | 15.4 | 15.5 | 14.5 | 12.3 | 14.1 | 14.7 |
| 2-4 kertaa viikossa | 18.7 | 19.6 | 15.4 | 17.8 | 12.7 | 11.8 | 10.4 | 11.7 | 14.6 |
| 5-6 kertaa viikossa | 8.0 | 8.5 | 5.7 | 7.3 | 7.0 | 4.8 | 4.2 | 5.4 | 6.3 |
| Kerran päivässä | 10.2 | 10.2 | 10.3 | 10.3 | 9.4 | 8.6 | 8.1 | 8.7 | 9.4 |
| 2-3 kertaa päivässä | 9.7 | 5.9 | 3.6 | 6.2 | 8.4 | 4.0 | 4.2 | 5.6 | 5.9 |
| Yli 4 kertaa päivässä | 1.7 | .7 | .6 | 1.0 | 1.0 | .6 | .0 | .5 | .7 |
| Yhteensä | % | 100.0 | 100.0 | 100.0 | 100.0 | 100.0 | 100.0 | 100.0 | 100.0 |
| | N | 402 | 459 | 494 | 1355 | 511 | 524 | 472 | 1507 |
| Puuttuvia (N) | | 6 | 13 | 27 | 46 | 9 | 21 | 36 | 66 |

105_14. Jäätelön, vanukkaiden sekä marja- tai hedelmäraahkan käyttö viimeisen vuoden aikana

Etelä-Pohjanmaan sairaanhoitopiiri

| | Ikäryhmä | Miehet | | | | Naiset | | | | Yht. |
|-----------------------------------|----------|--------|-------|-------|-------|--------|-------|-------|-------|-------|
| | | 45-54 | 55-64 | 65-74 | Yht. | 45-54 | 55-64 | 65-74 | Yht. | |
| Harvemmin kuin kerran kuukaudessa | | 23.5 | 25.7 | 32.9 | 27.6 | 15.2 | 23.0 | 32.5 | 23.3 | 25.3 |
| 1-3 kertaa kuukaudessa | | 31.1 | 36.2 | 42.4 | 36.9 | 39.8 | 36.5 | 41.6 | 39.2 | 38.1 |
| Kerran viikossa | | 28.0 | 23.7 | 17.1 | 22.6 | 31.6 | 24.7 | 15.6 | 24.3 | 23.5 |
| 2-4 kertaa viikossa | | 12.1 | 10.5 | 2.5 | 8.1 | 11.1 | 10.7 | 7.8 | 9.9 | 9.1 |
| 5-6 kertaa viikossa | | 1.5 | .7 | 3.2 | 1.8 | .6 | 2.2 | .6 | 1.2 | 1.5 |
| Kerran päivässä | | 3.8 | 2.6 | 1.3 | 2.5 | 1.8 | 2.8 | 1.9 | 2.2 | 2.3 |
| 2-3 kertaa päivässä | | .0 | .7 | .0 | .2 | .0 | .0 | .0 | .0 | .1 |
| Yli 4 kertaa päivässä | | .0 | .0 | .6 | .2 | .0 | .0 | .0 | .0 | .1 |
| Yhteensä | % | 100.0 | 100.0 | 100.0 | 100.0 | 100.0 | 100.0 | 100.0 | 100.0 | 100.0 |
| | N | 132 | 152 | 158 | 442 | 171 | 178 | 154 | 503 | 945 |
| Puuttuvia (N) | | 3 | 5 | 13 | 21 | 1 | 7 | 12 | 20 | 41 |

Keski-Suomen sairaanhoitopiiri

| | Ikäryhmä | Miehet | | | | Naiset | | | | Yht. |
|-----------------------------------|----------|--------|-------|-------|-------|--------|-------|-------|-------|-------|
| | | 45-54 | 55-64 | 65-74 | Yht. | 45-54 | 55-64 | 65-74 | Yht. | |
| Harvemmin kuin kerran kuukaudessa | | 21.1 | 31.7 | 34.8 | 29.7 | 23.5 | 25.7 | 34.4 | 27.7 | 28.6 |
| 1-3 kertaa kuukaudessa | | 45.9 | 36.0 | 34.1 | 38.2 | 37.4 | 46.7 | 41.1 | 41.6 | 40.0 |
| Kerran viikossa | | 20.3 | 22.4 | 18.3 | 20.3 | 23.5 | 15.0 | 17.2 | 18.8 | 19.5 |
| 2-4 kertaa viikossa | | 10.5 | 8.1 | 10.4 | 9.6 | 11.2 | 9.0 | 5.5 | 8.7 | 9.1 |
| 5-6 kertaa viikossa | | 1.5 | 1.2 | .6 | 1.1 | 3.2 | 1.8 | .6 | 1.9 | 1.5 |
| Kerran päivässä | | .8 | .6 | 1.8 | 1.1 | 1.1 | 1.2 | 1.2 | 1.2 | 1.1 |
| 2-3 kertaa päivässä | | .0 | .0 | .0 | .0 | .0 | .0 | .0 | .0 | .0 |
| Yli 4 kertaa päivässä | | .0 | .0 | .0 | .0 | .0 | .6 | .0 | .2 | .1 |
| Yhteensä | % | 100.0 | 100.0 | 100.0 | 100.0 | 100.0 | 100.0 | 100.0 | 100.0 | 100.0 |
| | N | 133 | 161 | 164 | 458 | 187 | 167 | 163 | 517 | 975 |
| Puuttuvia (N) | | 1 | 2 | 7 | 10 | 0 | 4 | 6 | 10 | 20 |

Pirkanmaan sairaanhoitopiiri

| | Ikäryhmä | Miehet | | | | Naiset | | | | Yht. |
|-----------------------------------|----------|--------|-------|-------|-------|--------|-------|-------|-------|-------|
| | | 45-54 | 55-64 | 65-74 | Yht. | 45-54 | 55-64 | 65-74 | Yht. | |
| Harvemmin kuin kerran kuukaudessa | | 19.4 | 26.8 | 30.0 | 25.8 | 20.1 | 22.9 | 28.1 | 23.7 | 24.7 |
| 1-3 kertaa kuukaudessa | | 41.0 | 41.6 | 37.1 | 39.7 | 35.2 | 40.4 | 41.3 | 39.1 | 39.4 |
| Kerran viikossa | | 25.9 | 22.8 | 20.6 | 22.9 | 29.6 | 24.5 | 16.2 | 23.3 | 23.1 |
| 2-4 kertaa viikossa | | 13.7 | 6.7 | 10.6 | 10.3 | 14.5 | 10.1 | 12.0 | 12.1 | 11.2 |
| 5-6 kertaa viikossa | | .0 | 2.0 | .6 | .9 | .0 | 1.1 | 1.2 | .8 | .8 |
| Kerran päivässä | | .0 | .0 | 1.2 | .4 | .6 | 1.1 | 1.2 | 1.0 | .7 |
| 2-3 kertaa päivässä | | .0 | .0 | .0 | .0 | .0 | .0 | .0 | .0 | .0 |
| Yli 4 kertaa päivässä | | .0 | .0 | .0 | .0 | .0 | .0 | .0 | .0 | .0 |
| Yhteensä | % | 100.0 | 100.0 | 100.0 | 100.0 | 100.0 | 100.0 | 100.0 | 100.0 | 100.0 |
| | N | 139 | 149 | 170 | 458 | 159 | 188 | 167 | 514 | 972 |
| Puuttuvia (N) | | 0 | 3 | 9 | 12 | 2 | 1 | 6 | 9 | 21 |

Kaikki alueet yhteensä

| Ikäryhmä | Miehet | | | | Naiset | | | | Yht. |
|-----------------------------------|--------|-------|-------|-------|--------|-------|-------|-------|-------|
| | 45-54 | 55-64 | 65-74 | Yht. | 45-54 | 55-64 | 65-74 | Yht. | |
| Harvemmin kuin kerran kuukaudessa | 21.3 | 28.1 | 32.5 | 27.7 | 19.7 | 23.8 | 31.6 | 24.9 | 26.2 |
| 1-3 kertaa kuukaudessa | 39.4 | 37.9 | 37.8 | 38.3 | 37.5 | 41.1 | 41.3 | 40.0 | 39.2 |
| Kerran viikossa | 24.8 | 22.9 | 18.7 | 21.9 | 28.0 | 21.6 | 16.3 | 22.1 | 22.0 |
| 2-4 kertaa viikossa | 12.1 | 8.4 | 7.9 | 9.4 | 12.2 | 9.9 | 8.5 | 10.2 | 9.8 |
| 5-6 kertaa viikossa | 1.0 | 1.3 | 1.4 | 1.3 | 1.4 | 1.7 | .8 | 1.3 | 1.3 |
| Kerran päivässä | 1.5 | 1.1 | 1.4 | 1.3 | 1.2 | 1.7 | 1.4 | 1.4 | 1.4 |
| 2-3 kertaa päivässä | .0 | .2 | .0 | .1 | .0 | .0 | .0 | .0 | .0 |
| Yli 4 kertaa päivässä | .0 | .0 | .2 | .1 | .0 | .2 | .0 | .1 | .1 |
| Yhteensä | 100.0 | 100.0 | 100.0 | 100.0 | 100.0 | 100.0 | 100.0 | 100.0 | 100.0 |
| | N | | | | | | | | |
| | 404 | 462 | 492 | 1358 | 517 | 533 | 484 | 1534 | 2892 |
| Puuttuvia (N) | 4 | 10 | 29 | 43 | 3 | 12 | 24 | 39 | 82 |

105_15. Keitetyn perunan ja perunasoseen käyttö viimeisen vuoden aikana

Etelä-Pohjanmaan sairaanhoitopiiri

| | Ikäryhmä | Miehet | | | | Naiset | | | | Yht. |
|-----------------------------------|----------|--------|-------|-------|-------|--------|-------|-------|-------|-------|
| | | 45-54 | 55-64 | 65-74 | Yht. | 45-54 | 55-64 | 65-74 | Yht. | |
| Harvemmin kuin kerran kuukaudessa | | 1.5 | 1.3 | 1.8 | 1.5 | .0 | 2.2 | .6 | 1.0 | 1.2 |
| 1-3 kertaa kuukaudessa | | 3.8 | .7 | 4.7 | 3.1 | 1.8 | 1.6 | .6 | 1.4 | 2.2 |
| Kerran viikossa | | 2.3 | 3.9 | 1.2 | 2.4 | 4.7 | 3.3 | 3.1 | 3.7 | 3.1 |
| 2-4 kertaa viikossa | | 36.8 | 35.5 | 17.2 | 29.1 | 37.4 | 30.8 | 28.6 | 32.3 | 30.8 |
| 5-6 kertaa viikossa | | 23.3 | 15.8 | 18.3 | 18.9 | 26.3 | 20.3 | 19.3 | 22.0 | 20.6 |
| Kerran päivässä | | 26.3 | 36.8 | 47.9 | 37.9 | 26.3 | 36.3 | 41.6 | 34.6 | 36.2 |
| 2-3 kertaa päivässä | | 4.5 | 3.3 | 7.7 | 5.3 | 3.5 | 4.4 | 6.2 | 4.7 | 5.0 |
| Yli 4 kertaa päivässä | | 1.5 | 2.6 | 1.2 | 1.8 | .0 | 1.1 | .0 | .4 | 1.0 |
| Yhteensä | % | 100.0 | 100.0 | 100.0 | 100.0 | 100.0 | 100.0 | 100.0 | 100.0 | 100.0 |
| | N | 133 | 152 | 169 | 454 | 171 | 182 | 161 | 514 | 968 |
| Puuttuvia (N) | | 2 | 5 | 2 | 9 | 1 | 3 | 5 | 9 | 18 |

Keski-Suomen sairaanhoitopiiri

| | Ikäryhmä | Miehet | | | | Naiset | | | | Yht. |
|-----------------------------------|----------|--------|-------|-------|-------|--------|-------|-------|-------|-------|
| | | 45-54 | 55-64 | 65-74 | Yht. | 45-54 | 55-64 | 65-74 | Yht. | |
| Harvemmin kuin kerran kuukaudessa | | 2.2 | .0 | .6 | .9 | 1.1 | .6 | .6 | .8 | .8 |
| 1-3 kertaa kuukaudessa | | 1.5 | 5.0 | 2.4 | 3.0 | 7.0 | 5.9 | 4.8 | 5.9 | 4.6 |
| Kerran viikossa | | 9.0 | 6.2 | 3.5 | 6.0 | 12.3 | 4.7 | 9.1 | 8.8 | 7.5 |
| 2-4 kertaa viikossa | | 45.5 | 37.3 | 30.6 | 37.2 | 41.2 | 38.2 | 36.4 | 38.7 | 38.0 |
| 5-6 kertaa viikossa | | 21.6 | 21.7 | 27.6 | 23.9 | 17.1 | 19.4 | 17.0 | 17.8 | 20.7 |
| Kerran päivässä | | 15.7 | 23.6 | 29.4 | 23.4 | 18.2 | 24.7 | 29.1 | 23.8 | 23.6 |
| 2-3 kertaa päivässä | | 3.7 | 4.3 | 4.1 | 4.1 | 2.1 | 5.9 | 2.4 | 3.4 | 3.7 |
| Yli 4 kertaa päivässä | | .7 | 1.9 | 1.8 | 1.5 | 1.1 | .6 | .6 | .8 | 1.1 |
| Yhteensä | % | 100.0 | 100.0 | 100.0 | 100.0 | 100.0 | 100.0 | 100.0 | 100.0 | 100.0 |
| | N | 134 | 161 | 170 | 465 | 187 | 170 | 165 | 522 | 987 |
| Puuttuvia (N) | | 0 | 2 | 1 | 3 | 0 | 1 | 4 | 5 | 8 |

Pirkanmaan sairaanhoitopiiri

| | Ikäryhmä | Miehet | | | | Naiset | | | | Yht. |
|-----------------------------------|----------|--------|-------|-------|-------|--------|-------|-------|-------|-------|
| | | 45-54 | 55-64 | 65-74 | Yht. | 45-54 | 55-64 | 65-74 | Yht. | |
| Harvemmin kuin kerran kuukaudessa | | 2.2 | .7 | 1.1 | 1.3 | 5.1 | 1.1 | .0 | 1.9 | 1.6 |
| 1-3 kertaa kuukaudessa | | 5.0 | 1.3 | 2.8 | 3.0 | 5.1 | 3.2 | 3.0 | 3.7 | 3.4 |
| Kerran viikossa | | 8.6 | 6.7 | 1.1 | 5.2 | 8.9 | 6.3 | 4.7 | 6.6 | 5.9 |
| 2-4 kertaa viikossa | | 39.6 | 34.0 | 28.2 | 33.5 | 46.8 | 39.7 | 33.1 | 39.7 | 36.8 |
| 5-6 kertaa viikossa | | 16.5 | 22.0 | 22.6 | 20.6 | 14.6 | 17.5 | 23.7 | 18.6 | 19.6 |
| Kerran päivässä | | 25.2 | 26.7 | 38.4 | 30.7 | 15.8 | 29.1 | 31.4 | 25.8 | 28.1 |
| 2-3 kertaa päivässä | | 2.9 | 6.7 | 5.6 | 5.2 | 3.8 | 2.6 | 3.6 | 3.3 | 4.2 |
| Yli 4 kertaa päivässä | | .0 | 2.0 | .0 | .6 | .0 | .5 | .6 | .4 | .5 |
| Yhteensä | % | 100.0 | 100.0 | 100.0 | 100.0 | 100.0 | 100.0 | 100.0 | 100.0 | 100.0 |
| | N | 139 | 150 | 177 | 466 | 158 | 189 | 169 | 516 | 982 |
| Puuttuvia (N) | | 0 | 2 | 2 | 4 | 3 | 0 | 4 | 7 | 11 |

Kaikki alueet yhteensä

| | Ikäryhmä | Miehet | | | | Naiset | | | | Yht. |
|-----------------------------------|----------|--------|-------|-------|-------|--------|-------|-------|-------|-------|
| | | 45-54 | 55-64 | 65-74 | Yht. | 45-54 | 55-64 | 65-74 | Yht. | |
| Harvemmin kuin kerran kuukaudessa | | 2.0 | .6 | 1.2 | 1.2 | 1.9 | 1.3 | .4 | 1.2 | 1.2 |
| 1-3 kertaa kuukaudessa | | 3.4 | 2.4 | 3.3 | 3.0 | 4.7 | 3.5 | 2.8 | 3.7 | 3.4 |
| Kerran viikossa | | 6.7 | 5.6 | 1.9 | 4.5 | 8.7 | 4.8 | 5.7 | 6.4 | 5.5 |
| 2-4 kertaa viikossa | | 40.6 | 35.6 | 25.4 | 33.3 | 41.7 | 36.2 | 32.7 | 36.9 | 35.2 |
| 5-6 kertaa viikossa | | 20.4 | 19.9 | 22.9 | 21.2 | 19.4 | 19.0 | 20.0 | 19.5 | 20.3 |
| Kerran päivässä | | 22.4 | 28.9 | 38.6 | 30.6 | 20.2 | 30.1 | 33.9 | 28.0 | 29.2 |
| 2-3 kertaa päivässä | | 3.7 | 4.8 | 5.8 | 4.8 | 3.1 | 4.3 | 4.0 | 3.8 | 4.3 |
| Yli 4 kertaa päivässä | | .7 | 2.2 | 1.0 | 1.3 | .4 | .7 | .4 | .5 | .9 |
| Yhteensä | % | 100.0 | 100.0 | 100.0 | 100.0 | 100.0 | 100.0 | 100.0 | 100.0 | 100.0 |
| | N | 406 | 463 | 516 | 1385 | 516 | 541 | 495 | 1552 | 2937 |
| Puuttuvia (N) | | 2 | 9 | 5 | 16 | 4 | 4 | 13 | 21 | 37 |

105_16. Paistettujen perunoiden ja ranskalaisten käyttö viimeisen vuoden aikana

Etelä-Pohjanmaan sairaanhoitopiiri

| Ikäryhmä | Miehet | | | | Naiset | | | | Yht. |
|-----------------------------------|--------|-------|-------|-------|--------|-------|-------|-------|-------|
| | 45-54 | 55-64 | 65-74 | Yht. | 45-54 | 55-64 | 65-74 | Yht. | |
| Harvemmin kuin kerran kuukaudessa | 25.0 | 40.9 | 49.0 | 39.0 | 49.4 | 58.2 | 57.8 | 55.0 | 47.5 |
| 1-3 kertaa kuukaudessa | 42.4 | 29.5 | 29.3 | 33.3 | 38.4 | 31.1 | 28.6 | 32.9 | 33.1 |
| Kerran viikossa | 23.5 | 24.2 | 14.6 | 20.5 | 11.0 | 9.0 | 10.2 | 10.1 | 15.0 |
| 2-4 kertaa viikossa | 6.8 | 4.7 | 4.5 | 5.3 | 1.2 | 1.1 | 1.4 | 1.2 | 3.1 |
| 5-6 kertaa viikossa | .0 | .0 | .0 | .0 | .0 | .0 | .0 | .0 | .0 |
| Kerran päivässä | 2.3 | .7 | 1.9 | 1.6 | .0 | .0 | 2.0 | .6 | 1.1 |
| 2-3 kertaa päivässä | .0 | .0 | .0 | .0 | .0 | .6 | .0 | .2 | .1 |
| Yli 4 kertaa päivässä | .0 | .0 | .6 | .2 | .0 | .0 | .0 | .0 | .1 |
| Yhteensä | 100.0 | 100.0 | 100.0 | 100.0 | 100.0 | 100.0 | 100.0 | 100.0 | 100.0 |
| N | 132 | 149 | 157 | 438 | 172 | 177 | 147 | 496 | 934 |
| Puuttuvia (N) | 3 | 8 | 14 | 25 | 0 | 8 | 19 | 27 | 52 |

Keski-Suomen sairaanhoitopiiri

| Ikäryhmä | Miehet | | | | Naiset | | | | Yht. |
|-----------------------------------|--------|-------|-------|-------|--------|-------|-------|-------|-------|
| | 45-54 | 55-64 | 65-74 | Yht. | 45-54 | 55-64 | 65-74 | Yht. | |
| Harvemmin kuin kerran kuukaudessa | 26.9 | 45.0 | 54.0 | 42.9 | 53.2 | 58.7 | 76.1 | 62.1 | 53.0 |
| 1-3 kertaa kuukaudessa | 48.5 | 36.3 | 30.7 | 37.9 | 38.2 | 29.3 | 15.7 | 28.3 | 32.8 |
| Kerran viikossa | 19.4 | 14.4 | 9.2 | 14.0 | 8.1 | 9.0 | 5.0 | 7.4 | 10.5 |
| 2-4 kertaa viikossa | 5.2 | 3.8 | 4.9 | 4.6 | .0 | 1.8 | 1.9 | 1.2 | 2.8 |
| 5-6 kertaa viikossa | .0 | .0 | .0 | .0 | .0 | .0 | .6 | .2 | .1 |
| Kerran päivässä | .0 | .6 | .6 | .4 | .5 | .6 | .6 | .6 | .5 |
| 2-3 kertaa päivässä | .0 | .0 | .0 | .0 | .0 | .6 | .0 | .2 | .1 |
| Yli 4 kertaa päivässä | .0 | .0 | .6 | .2 | .0 | .0 | .0 | .0 | .1 |
| Yhteensä | 100.0 | 100.0 | 100.0 | 100.0 | 100.0 | 100.0 | 100.0 | 100.0 | 100.0 |
| N | 134 | 160 | 163 | 457 | 186 | 167 | 159 | 512 | 969 |
| Puuttuvia (N) | 0 | 3 | 8 | 11 | 1 | 4 | 10 | 15 | 26 |

Pirkanmaan sairaanhoitopiiri

| Ikäryhmä | Miehet | | | | Naiset | | | | Yht. |
|-----------------------------------|--------|-------|-------|-------|--------|-------|-------|-------|-------|
| | 45-54 | 55-64 | 65-74 | Yht. | 45-54 | 55-64 | 65-74 | Yht. | |
| Harvemmin kuin kerran kuukaudessa | 21.0 | 36.2 | 46.8 | 35.7 | 46.3 | 68.6 | 64.8 | 60.4 | 48.7 |
| 1-3 kertaa kuukaudessa | 43.5 | 37.6 | 30.6 | 36.7 | 39.4 | 25.0 | 24.8 | 29.4 | 32.9 |
| Kerran viikossa | 29.7 | 21.5 | 13.9 | 21.1 | 13.1 | 5.3 | 7.9 | 8.6 | 14.5 |
| 2-4 kertaa viikossa | 5.1 | 2.7 | 6.4 | 4.8 | 1.3 | 1.1 | 1.8 | 1.4 | 3.0 |
| 5-6 kertaa viikossa | .7 | .7 | .6 | .7 | .0 | .0 | .6 | .2 | .4 |
| Kerran päivässä | .0 | .7 | 1.7 | .9 | .0 | .0 | .0 | .0 | .4 |
| 2-3 kertaa päivässä | .0 | .7 | .0 | .2 | .0 | .0 | .0 | .0 | .1 |
| Yli 4 kertaa päivässä | .0 | .0 | .0 | .0 | .0 | .0 | .0 | .0 | .0 |
| Yhteensä | 100.0 | 100.0 | 100.0 | 100.0 | 100.0 | 100.0 | 100.0 | 100.0 | 100.0 |
| N | 138 | 149 | 173 | 460 | 160 | 188 | 165 | 513 | 973 |
| Puuttuvia (N) | 1 | 3 | 6 | 10 | 1 | 1 | 8 | 10 | 20 |

Kaikki alueet yhteensä

| Ikäryhmä | Miehet | | | | Naiset | | | | Yht. |
|-----------------------------------|--------|-------|-------|-------|--------|-------|-------|-------|-------|
| | 45-54 | 55-64 | 65-74 | Yht. | 45-54 | 55-64 | 65-74 | Yht. | |
| Harvemmin kuin kerran kuukaudessa | 24.3 | 40.8 | 49.9 | 39.2 | 49.8 | 62.0 | 66.5 | 59.2 | 49.8 |
| 1-3 kertaa kuukaudessa | 44.8 | 34.5 | 30.2 | 36.0 | 38.6 | 28.4 | 22.9 | 30.2 | 32.9 |
| Kerran viikossa | 24.3 | 19.9 | 12.6 | 18.5 | 10.6 | 7.7 | 7.6 | 8.7 | 13.3 |
| 2-4 kertaa viikossa | 5.7 | 3.7 | 5.3 | 4.9 | .8 | 1.3 | 1.7 | 1.2 | 3.0 |
| 5-6 kertaa viikossa | .2 | .2 | .2 | .2 | .0 | .0 | .4 | .1 | .2 |
| Kerran päivässä | .7 | .7 | 1.4 | 1.0 | .2 | .2 | .8 | .4 | .7 |
| 2-3 kertaa päivässä | .0 | .2 | .0 | .1 | .0 | .4 | .0 | .1 | .1 |
| Yli 4 kertaa päivässä | .0 | .0 | .4 | .1 | .0 | .0 | .0 | .0 | .1 |
| Yhteensä | 100.0 | 100.0 | 100.0 | 100.0 | 100.0 | 100.0 | 100.0 | 100.0 | 100.0 |
| | N | | | | | | | | |
| | | | | | | | | | |
| Puuttuvia (N) | 4 | 14 | 28 | 46 | 2 | 13 | 37 | 52 | 98 |

105_17. Kasvisruokien (keittojen, laatikoiden, pataruokien) käyttö viimeisen vuoden aikana

Etelä-Pohjanmaan sairaanhoitopiiri

| | Ikäryhmä | Miehet | | | | Naiset | | | | Yht. |
|-----------------------------------|----------|--------|-------|-------|-------|--------|-------|-------|-------|-------|
| | | 45-54 | 55-64 | 65-74 | Yht. | 45-54 | 55-64 | 65-74 | Yht. | |
| Harvemmin kuin kerran kuukaudessa | | 10.6 | 11.2 | 10.2 | 10.7 | 6.5 | 5.6 | 5.2 | 5.8 | 8.1 |
| 1-3 kertaa kuukaudessa | | 22.7 | 14.5 | 15.3 | 17.2 | 13.5 | 10.6 | 20.8 | 14.7 | 15.9 |
| Kerran viikossa | | 30.3 | 36.8 | 26.1 | 31.1 | 28.2 | 26.3 | 19.5 | 24.9 | 27.8 |
| 2-4 kertaa viikossa | | 28.8 | 30.3 | 28.7 | 29.3 | 34.7 | 35.2 | 34.4 | 34.8 | 32.2 |
| 5-6 kertaa viikossa | | 3.0 | 2.6 | 8.3 | 4.8 | 10.6 | 7.8 | 8.4 | 8.9 | 7.0 |
| Kerran päivässä | | 3.8 | 3.9 | 8.3 | 5.4 | 5.3 | 12.3 | 9.7 | 9.1 | 7.4 |
| 2-3 kertaa päivässä | | .8 | .7 | 1.9 | 1.1 | 1.2 | 1.7 | 1.9 | 1.6 | 1.4 |
| Yli 4 kertaa päivässä | | .0 | .0 | 1.3 | .5 | .0 | .6 | .0 | .2 | .3 |
| Yhteensä | % | 100.0 | 100.0 | 100.0 | 100.0 | 100.0 | 100.0 | 100.0 | 100.0 | 100.0 |
| | N | 132 | 152 | 157 | 441 | 170 | 179 | 154 | 503 | 944 |
| Puuttuvia (N) | | 3 | 5 | 14 | 22 | 2 | 6 | 12 | 20 | 42 |

Keski-Suomen sairaanhoitopiiri

| | Ikäryhmä | Miehet | | | | Naiset | | | | Yht. |
|-----------------------------------|----------|--------|-------|-------|-------|--------|-------|-------|-------|-------|
| | | 45-54 | 55-64 | 65-74 | Yht. | 45-54 | 55-64 | 65-74 | Yht. | |
| Harvemmin kuin kerran kuukaudessa | | 12.0 | 5.7 | 4.2 | 7.0 | 2.1 | 3.6 | 1.9 | 2.5 | 4.6 |
| 1-3 kertaa kuukaudessa | | 19.5 | 16.4 | 13.9 | 16.4 | 16.0 | 10.7 | 8.6 | 12.0 | 14.1 |
| Kerran viikossa | | 33.8 | 36.5 | 23.5 | 31.0 | 19.3 | 22.0 | 20.4 | 20.5 | 25.4 |
| 2-4 kertaa viikossa | | 24.8 | 30.2 | 44.0 | 33.6 | 43.9 | 38.7 | 46.9 | 43.1 | 38.7 |
| 5-6 kertaa viikossa | | 6.0 | 6.3 | 8.4 | 7.0 | 9.1 | 10.1 | 10.5 | 9.9 | 8.5 |
| Kerran päivässä | | 3.0 | 4.4 | 5.4 | 4.4 | 8.0 | 11.9 | 8.6 | 9.5 | 7.1 |
| 2-3 kertaa päivässä | | .0 | .6 | .6 | .4 | 1.1 | 2.4 | 1.9 | 1.7 | 1.1 |
| Yli 4 kertaa päivässä | | .8 | .0 | .0 | .2 | .5 | .6 | 1.2 | .8 | .5 |
| Yhteensä | % | 100.0 | 100.0 | 100.0 | 100.0 | 100.0 | 100.0 | 100.0 | 100.0 | 100.0 |
| | N | 133 | 159 | 166 | 458 | 187 | 168 | 162 | 517 | 975 |
| Puuttuvia (N) | | 1 | 4 | 5 | 10 | 0 | 3 | 7 | 10 | 20 |

Pirkanmaan sairaanhoitopiiri

| | Ikäryhmä | Miehet | | | | Naiset | | | | Yht. |
|-----------------------------------|----------|--------|-------|-------|-------|--------|-------|-------|-------|-------|
| | | 45-54 | 55-64 | 65-74 | Yht. | 45-54 | 55-64 | 65-74 | Yht. | |
| Harvemmin kuin kerran kuukaudessa | | 9.4 | 12.8 | 7.5 | 9.8 | 6.3 | 2.1 | 3.6 | 3.9 | 6.7 |
| 1-3 kertaa kuukaudessa | | 21.6 | 14.9 | 15.6 | 17.2 | 17.6 | 16.0 | 11.9 | 15.1 | 16.1 |
| Kerran viikossa | | 30.2 | 33.8 | 32.4 | 32.2 | 25.8 | 27.7 | 18.5 | 24.1 | 27.9 |
| 2-4 kertaa viikossa | | 32.4 | 29.1 | 31.2 | 30.9 | 35.2 | 38.8 | 43.5 | 39.2 | 35.3 |
| 5-6 kertaa viikossa | | 4.3 | 5.4 | 5.8 | 5.2 | 10.7 | 6.4 | 8.9 | 8.5 | 7.0 |
| Kerran päivässä | | 2.2 | 4.1 | 6.4 | 4.3 | 4.4 | 8.5 | 12.5 | 8.5 | 6.6 |
| 2-3 kertaa päivässä | | .0 | .0 | 1.2 | .4 | .0 | .0 | 1.2 | .4 | .4 |
| Yli 4 kertaa päivässä | | .0 | .0 | .0 | .0 | .0 | .5 | .0 | .2 | .1 |
| Yhteensä | % | 100.0 | 100.0 | 100.0 | 100.0 | 100.0 | 100.0 | 100.0 | 100.0 | 100.0 |
| | N | 139 | 148 | 173 | 460 | 159 | 188 | 168 | 515 | 975 |
| Puuttuvia (N) | | 0 | 4 | 6 | 10 | 2 | 1 | 5 | 8 | 18 |

Kaikki alueet yhteensä

| Ikäryhmä | Miehet | | | | Naiset | | | | Yht. |
|-----------------------------------|--------|-------|-------|-------|--------|-------|-------|-------|-------|
| | 45-54 | 55-64 | 65-74 | Yht. | 45-54 | 55-64 | 65-74 | Yht. | |
| Harvemmin kuin kerran kuukaudessa | 10.6 | 9.8 | 7.3 | 9.1 | 4.8 | 3.7 | 3.5 | 4.0 | 6.4 |
| 1-3 kertaa kuukaudessa | 21.3 | 15.3 | 14.9 | 16.9 | 15.7 | 12.5 | 13.6 | 13.9 | 15.3 |
| Kerran viikossa | 31.4 | 35.7 | 27.4 | 31.4 | 24.2 | 25.4 | 19.4 | 23.1 | 27.0 |
| 2-4 kertaa viikossa | 28.7 | 29.8 | 34.7 | 31.3 | 38.2 | 37.6 | 41.7 | 39.1 | 35.4 |
| 5-6 kertaa viikossa | 4.5 | 4.8 | 7.5 | 5.7 | 10.1 | 8.0 | 9.3 | 9.1 | 7.5 |
| Kerran päivässä | 3.0 | 4.1 | 6.7 | 4.7 | 6.0 | 10.8 | 10.3 | 9.1 | 7.0 |
| 2-3 kertaa päivässä | .2 | .4 | 1.2 | .7 | .8 | 1.3 | 1.7 | 1.2 | 1.0 |
| Yli 4 kertaa päivässä | .2 | .0 | .4 | .2 | .2 | .6 | .4 | .4 | .3 |
| Yhteensä | 100.0 | 100.0 | 100.0 | 100.0 | 100.0 | 100.0 | 100.0 | 100.0 | 100.0 |
| | N | | | | | | | | |
| | 404 | 459 | 496 | 1359 | 516 | 535 | 484 | 1535 | 2894 |
| Puuttuvia (N) | 4 | 13 | 25 | 42 | 4 | 10 | 24 | 38 | 80 |

105_18. Keitettyjen lisäkekasvisten ja palkokasvisten käyttö viimeisen vuoden aikana

Etelä-Pohjanmaan sairaanhoitopiiri

| | Ikäryhmä | Miehet | | | | Naiset | | | | Yht. |
|-----------------------------------|----------|--------|-------|-------|-------|--------|-------|-------|-------|-------|
| | | 45-54 | 55-64 | 65-74 | Yht. | 45-54 | 55-64 | 65-74 | Yht. | |
| Harvemmin kuin kerran kuukaudessa | | 16.5 | 19.3 | 22.9 | 19.8 | 9.3 | 8.7 | 12.6 | 10.1 | 14.6 |
| 1-3 kertaa kuukaudessa | | 23.3 | 23.3 | 21.0 | 22.5 | 20.9 | 13.9 | 16.6 | 17.1 | 19.7 |
| Kerran viikossa | | 24.1 | 24.0 | 21.7 | 23.2 | 17.4 | 18.5 | 26.5 | 20.6 | 21.8 |
| 2-4 kertaa viikossa | | 25.6 | 22.7 | 19.1 | 22.3 | 33.1 | 34.1 | 25.8 | 31.3 | 27.0 |
| 5-6 kertaa viikossa | | 6.0 | 3.3 | 5.1 | 4.8 | 8.7 | 9.8 | 7.9 | 8.9 | 6.9 |
| Kerran päivässä | | 4.5 | 4.0 | 7.0 | 5.2 | 9.9 | 12.7 | 6.6 | 9.9 | 7.7 |
| 2-3 kertaa päivässä | | .0 | 2.7 | 1.3 | 1.4 | .6 | 1.7 | 4.0 | 2.0 | 1.7 |
| Yli 4 kertaa päivässä | | .0 | .7 | 1.9 | .9 | .0 | .6 | .0 | .2 | .5 |
| Yhteensä | % | 100.0 | 100.0 | 100.0 | 100.0 | 100.0 | 100.0 | 100.0 | 100.0 | 100.0 |
| | N | 133 | 150 | 157 | 440 | 172 | 173 | 151 | 496 | 936 |
| Puuttuvia (N) | | 2 | 7 | 14 | 23 | 0 | 12 | 15 | 27 | 50 |

Keski-Suomen sairaanhoitopiiri

| | Ikäryhmä | Miehet | | | | Naiset | | | | Yht. |
|-----------------------------------|----------|--------|-------|-------|-------|--------|-------|-------|-------|-------|
| | | 45-54 | 55-64 | 65-74 | Yht. | 45-54 | 55-64 | 65-74 | Yht. | |
| Harvemmin kuin kerran kuukaudessa | | 15.8 | 16.8 | 17.5 | 16.7 | 4.3 | 4.8 | 5.6 | 4.9 | 10.4 |
| 1-3 kertaa kuukaudessa | | 21.1 | 19.3 | 20.6 | 20.3 | 15.1 | 17.5 | 13.7 | 15.4 | 17.7 |
| Kerran viikossa | | 21.8 | 20.5 | 23.8 | 22.0 | 24.2 | 20.5 | 21.1 | 22.0 | 22.0 |
| 2-4 kertaa viikossa | | 25.6 | 27.3 | 26.9 | 26.7 | 33.9 | 34.3 | 32.3 | 33.5 | 30.3 |
| 5-6 kertaa viikossa | | 9.8 | 8.7 | 6.3 | 8.1 | 8.1 | 9.0 | 11.2 | 9.4 | 8.8 |
| Kerran päivässä | | 6.0 | 6.2 | 4.4 | 5.5 | 13.4 | 12.7 | 14.3 | 13.5 | 9.7 |
| 2-3 kertaa päivässä | | .0 | .6 | .6 | .4 | .5 | .6 | 1.2 | .8 | .6 |
| Yli 4 kertaa päivässä | | .0 | .6 | .0 | .2 | .5 | .6 | .6 | .6 | .4 |
| Yhteensä | % | 100.0 | 100.0 | 100.0 | 100.0 | 100.0 | 100.0 | 100.0 | 100.0 | 100.0 |
| | N | 133 | 161 | 160 | 454 | 186 | 166 | 161 | 513 | 967 |
| Puuttuvia (N) | | 1 | 2 | 11 | 14 | 1 | 5 | 8 | 14 | 28 |

Pirkanmaan sairaanhoitopiiri

| | Ikäryhmä | Miehet | | | | Naiset | | | | Yht. |
|-----------------------------------|----------|--------|-------|-------|-------|--------|-------|-------|-------|-------|
| | | 45-54 | 55-64 | 65-74 | Yht. | 45-54 | 55-64 | 65-74 | Yht. | |
| Harvemmin kuin kerran kuukaudessa | | 10.1 | 16.0 | 18.1 | 15.0 | 7.5 | 6.9 | 7.2 | 7.2 | 10.9 |
| 1-3 kertaa kuukaudessa | | 22.3 | 17.3 | 25.1 | 21.7 | 20.0 | 19.7 | 14.5 | 18.1 | 19.8 |
| Kerran viikossa | | 23.7 | 24.7 | 21.1 | 23.0 | 21.9 | 20.7 | 18.7 | 20.4 | 21.7 |
| 2-4 kertaa viikossa | | 29.5 | 28.0 | 21.6 | 26.1 | 30.6 | 32.4 | 36.1 | 33.1 | 29.8 |
| 5-6 kertaa viikossa | | 6.5 | 6.7 | 8.8 | 7.4 | 9.4 | 13.8 | 8.4 | 10.7 | 9.1 |
| Kerran päivässä | | 7.9 | 7.3 | 4.7 | 6.5 | 9.4 | 4.8 | 12.0 | 8.6 | 7.6 |
| 2-3 kertaa päivässä | | .0 | .0 | .6 | .2 | 1.3 | .5 | 2.4 | 1.4 | .8 |
| Yli 4 kertaa päivässä | | .0 | .0 | .0 | .0 | .0 | 1.1 | .6 | .6 | .3 |
| Yhteensä | % | 100.0 | 100.0 | 100.0 | 100.0 | 100.0 | 100.0 | 100.0 | 100.0 | 100.0 |
| | N | 139 | 150 | 171 | 460 | 160 | 188 | 166 | 514 | 974 |
| Puuttuvia (N) | | 0 | 2 | 8 | 10 | 1 | 1 | 7 | 9 | 19 |

Kaikki alueet yhteensä

| | Ikäryhmä | Miehet | | | | Naiset | | | | Yht. |
|-----------------------------------|----------|--------|-------|-------|-------|--------|-------|-------|-------|-------|
| | | 45-54 | 55-64 | 65-74 | Yht. | 45-54 | 55-64 | 65-74 | Yht. | |
| Harvemmin kuin kerran kuukaudessa | | 14.1 | 17.4 | 19.5 | 17.1 | 6.9 | 6.8 | 8.4 | 7.4 | 12.0 |
| 1-3 kertaa kuukaudessa | | 22.2 | 20.0 | 22.3 | 21.5 | 18.5 | 17.1 | 14.9 | 16.9 | 19.0 |
| Kerran viikossa | | 23.2 | 23.0 | 22.1 | 22.7 | 21.2 | 19.9 | 22.0 | 21.0 | 21.8 |
| 2-4 kertaa viikossa | | 26.9 | 26.0 | 22.5 | 25.0 | 32.6 | 33.6 | 31.6 | 32.6 | 29.1 |
| 5-6 kertaa viikossa | | 7.4 | 6.3 | 6.8 | 6.8 | 8.7 | 11.0 | 9.2 | 9.7 | 8.3 |
| Kerran päivässä | | 6.2 | 5.9 | 5.3 | 5.8 | 11.0 | 9.9 | 11.1 | 10.6 | 8.3 |
| 2-3 kertaa päivässä | | .0 | 1.1 | .8 | .7 | .8 | .9 | 2.5 | 1.4 | 1.0 |
| Yli 4 kertaa päivässä | | .0 | .4 | .6 | .4 | .2 | .8 | .4 | .5 | .4 |
| Yhteensä | % | 100.0 | 100.0 | 100.0 | 100.0 | 100.0 | 100.0 | 100.0 | 100.0 | 100.0 |
| | N | 405 | 461 | 488 | 1354 | 518 | 527 | 478 | 1523 | 2877 |
| Puuttuvia (N) | | 3 | 11 | 33 | 47 | 2 | 18 | 30 | 50 | 97 |

105_19. Tuoresalaatin ja tuoreiden kasviksien käyttö viimeisen vuoden aikana

Etelä-Pohjanmaan sairaanhoitopiiri

| | Ikäryhmä | Miehet | | | | Naiset | | | | Yht. |
|-----------------------------------|----------|--------|-------|-------|-------|--------|-------|-------|-------|-------|
| | | 45-54 | 55-64 | 65-74 | Yht. | 45-54 | 55-64 | 65-74 | Yht. | |
| Harvemmin kuin kerran kuukaudessa | | 4.5 | 4.6 | 6.8 | 5.4 | .6 | .6 | 1.9 | 1.0 | 3.1 |
| 1-3 kertaa kuukaudessa | | 6.1 | 9.2 | 12.3 | 9.4 | 1.2 | 2.8 | 5.8 | 3.2 | 6.1 |
| Kerran viikossa | | 14.4 | 13.8 | 9.9 | 12.6 | 4.7 | 5.1 | 17.5 | 8.7 | 10.5 |
| 2-4 kertaa viikossa | | 36.4 | 18.4 | 24.1 | 25.8 | 22.1 | 23.6 | 22.7 | 22.8 | 24.2 |
| 5-6 kertaa viikossa | | 11.4 | 11.2 | 13.6 | 12.1 | 19.2 | 13.5 | 14.3 | 15.7 | 14.0 |
| Kerran päivässä | | 22.0 | 32.9 | 23.5 | 26.2 | 32.6 | 34.3 | 24.7 | 30.8 | 28.6 |
| 2-3 kertaa päivässä | | 5.3 | 8.6 | 6.8 | 7.0 | 18.6 | 18.5 | 13.0 | 16.9 | 12.2 |
| Yli 4 kertaa päivässä | | .0 | 1.3 | 3.1 | 1.6 | 1.2 | 1.7 | .0 | 1.0 | 1.3 |
| Yhteensä | % | 100.0 | 100.0 | 100.0 | 100.0 | 100.0 | 100.0 | 100.0 | 100.0 | 100.0 |
| | N | 132 | 152 | 162 | 446 | 172 | 178 | 154 | 504 | 950 |
| Puuttuvia (N) | | 3 | 5 | 9 | 17 | 0 | 7 | 12 | 19 | 36 |

Keski-Suomen sairaanhoitopiiri

| | Ikäryhmä | Miehet | | | | Naiset | | | | Yht. |
|-----------------------------------|----------|--------|-------|-------|-------|--------|-------|-------|-------|-------|
| | | 45-54 | 55-64 | 65-74 | Yht. | 45-54 | 55-64 | 65-74 | Yht. | |
| Harvemmin kuin kerran kuukaudessa | | 6.0 | 4.4 | 7.3 | 5.9 | .0 | 1.8 | 1.2 | 1.0 | 3.3 |
| 1-3 kertaa kuukaudessa | | 7.5 | 10.1 | 8.5 | 8.8 | 2.7 | 6.0 | 6.7 | 5.0 | 6.8 |
| Kerran viikossa | | 10.4 | 13.3 | 12.1 | 12.0 | 7.5 | 7.1 | 11.6 | 8.7 | 10.3 |
| 2-4 kertaa viikossa | | 23.9 | 24.7 | 26.1 | 24.9 | 21.0 | 16.1 | 25.0 | 20.7 | 22.7 |
| 5-6 kertaa viikossa | | 12.7 | 17.1 | 15.8 | 15.3 | 16.7 | 14.3 | 12.2 | 14.5 | 14.9 |
| Kerran päivässä | | 32.1 | 22.8 | 23.6 | 25.8 | 27.4 | 33.9 | 30.5 | 30.5 | 28.3 |
| 2-3 kertaa päivässä | | 7.5 | 6.3 | 6.1 | 6.6 | 22.6 | 19.6 | 11.0 | 18.0 | 12.6 |
| Yli 4 kertaa päivässä | | .0 | 1.3 | .6 | .7 | 2.2 | 1.2 | 1.8 | 1.7 | 1.2 |
| Yhteensä | % | 100.0 | 100.0 | 100.0 | 100.0 | 100.0 | 100.0 | 100.0 | 100.0 | 100.0 |
| | N | 134 | 158 | 165 | 457 | 186 | 168 | 164 | 518 | 975 |
| Puuttuvia (N) | | 0 | 5 | 6 | 11 | 1 | 3 | 5 | 9 | 20 |

Pirkanmaan sairaanhoitopiiri

| | Ikäryhmä | Miehet | | | | Naiset | | | | Yht. |
|-----------------------------------|----------|--------|-------|-------|-------|--------|-------|-------|-------|-------|
| | | 45-54 | 55-64 | 65-74 | Yht. | 45-54 | 55-64 | 65-74 | Yht. | |
| Harvemmin kuin kerran kuukaudessa | | 2.9 | 4.0 | 4.6 | 3.9 | .6 | 1.1 | 1.2 | 1.0 | 2.3 |
| 1-3 kertaa kuukaudessa | | 6.5 | 3.3 | 6.9 | 5.6 | 2.5 | 4.8 | 5.4 | 4.3 | 4.9 |
| Kerran viikossa | | 10.9 | 10.0 | 10.3 | 10.4 | 4.4 | 4.3 | 8.9 | 5.8 | 8.0 |
| 2-4 kertaa viikossa | | 22.5 | 29.3 | 27.4 | 26.6 | 20.0 | 26.1 | 24.4 | 23.6 | 25.0 |
| 5-6 kertaa viikossa | | 19.6 | 19.3 | 14.9 | 17.7 | 16.3 | 21.3 | 15.5 | 17.8 | 17.8 |
| Kerran päivässä | | 34.8 | 26.7 | 26.9 | 29.2 | 36.9 | 28.2 | 28.0 | 30.8 | 30.0 |
| 2-3 kertaa päivässä | | 2.9 | 6.7 | 7.4 | 5.8 | 18.1 | 12.8 | 15.5 | 15.3 | 10.8 |
| Yli 4 kertaa päivässä | | .0 | .7 | 1.7 | .9 | 1.3 | 1.6 | 1.2 | 1.4 | 1.1 |
| Yhteensä | % | 100.0 | 100.0 | 100.0 | 100.0 | 100.0 | 100.0 | 100.0 | 100.0 | 100.0 |
| | N | 138 | 150 | 175 | 463 | 160 | 188 | 168 | 516 | 979 |
| Puuttuvia (N) | | 1 | 2 | 4 | 7 | 1 | 1 | 5 | 7 | 14 |

Kaikki alueet yhteensä

| | Ikäryhmä | Miehet | | | | Naiset | | | | Yht. |
|-----------------------------------|----------|--------|-------|-------|-------|--------|-------|-------|-------|-------|
| | | 45-54 | 55-64 | 65-74 | Yht. | 45-54 | 55-64 | 65-74 | Yht. | |
| Harvemmin kuin kerran kuukaudessa | | 4.5 | 4.3 | 6.2 | 5.1 | .4 | 1.1 | 1.4 | 1.0 | 2.9 |
| 1-3 kertaa kuukaudessa | | 6.7 | 7.6 | 9.2 | 7.9 | 2.1 | 4.5 | 6.0 | 4.2 | 5.9 |
| Kerran viikossa | | 11.9 | 12.4 | 10.8 | 11.6 | 5.6 | 5.4 | 12.6 | 7.7 | 9.6 |
| 2-4 kertaa viikossa | | 27.5 | 24.1 | 25.9 | 25.8 | 21.0 | 22.1 | 24.1 | 22.4 | 24.0 |
| 5-6 kertaa viikossa | | 14.6 | 15.9 | 14.7 | 15.1 | 17.4 | 16.5 | 14.0 | 16.0 | 15.6 |
| Kerran päivässä | | 29.7 | 27.4 | 24.7 | 27.1 | 32.0 | 32.0 | 27.8 | 30.7 | 29.0 |
| 2-3 kertaa päivässä | | 5.2 | 7.2 | 6.8 | 6.4 | 19.9 | 16.9 | 13.2 | 16.7 | 11.9 |
| Yli 4 kertaa päivässä | | .0 | 1.1 | 1.8 | 1.0 | 1.5 | 1.5 | 1.0 | 1.4 | 1.2 |
| Yhteensä | % | 100.0 | 100.0 | 100.0 | 100.0 | 100.0 | 100.0 | 100.0 | 100.0 | 100.0 |
| | N | 404 | 460 | 502 | 1366 | 518 | 534 | 486 | 1538 | 2904 |
| Puuttuvia (N) | | 4 | 12 | 19 | 35 | 2 | 11 | 22 | 35 | 70 |

105_20. Salaatinkastikkeen ja öljyn käyttö kasvisten kanssa viimeisen vuoden aikana

Etelä-Pohjanmaan sairaanhoitopiiri

| | Ikäryhmä | Miehet | | | | Naiset | | | | Yht. |
|-----------------------------------|----------|--------|-------|-------|-------|--------|-------|-------|-------|-------|
| | | 45-54 | 55-64 | 65-74 | Yht. | 45-54 | 55-64 | 65-74 | Yht. | |
| Harvemmin kuin kerran kuukaudessa | | 23.7 | 42.7 | 45.9 | 38.2 | 25.3 | 35.8 | 48.7 | 36.1 | 37.1 |
| 1-3 kertaa kuukaudessa | | 21.4 | 14.7 | 15.1 | 16.8 | 21.2 | 19.1 | 12.7 | 17.8 | 17.4 |
| Kerran viikossa | | 19.8 | 12.7 | 12.6 | 14.8 | 12.4 | 8.7 | 16.0 | 12.2 | 13.4 |
| 2-4 kertaa viikossa | | 16.8 | 9.3 | 8.8 | 11.4 | 18.2 | 18.5 | 8.7 | 15.4 | 13.5 |
| 5-6 kertaa viikossa | | 6.9 | 5.3 | 5.0 | 5.7 | 8.8 | 6.4 | 5.3 | 6.9 | 6.3 |
| Kerran päivässä | | 11.5 | 11.3 | 10.1 | 10.9 | 11.2 | 11.0 | 8.0 | 10.1 | 10.5 |
| 2-3 kertaa päivässä | | .0 | 3.3 | 1.3 | 1.6 | 2.9 | .6 | .7 | 1.4 | 1.5 |
| Yli 4 kertaa päivässä | | .0 | .7 | 1.3 | .7 | .0 | .0 | .0 | .0 | .3 |
| Yhteensä | % | 100.0 | 100.0 | 100.0 | 100.0 | 100.0 | 100.0 | 100.0 | 100.0 | 100.0 |
| | N | 131 | 150 | 159 | 440 | 170 | 173 | 150 | 493 | 933 |
| Puuttuvia (N) | | 4 | 7 | 12 | 23 | 2 | 12 | 16 | 30 | 53 |

Keski-Suomen sairaanhoitopiiri

| | Ikäryhmä | Miehet | | | | Naiset | | | | Yht. |
|-----------------------------------|----------|--------|-------|-------|-------|--------|-------|-------|-------|-------|
| | | 45-54 | 55-64 | 65-74 | Yht. | 45-54 | 55-64 | 65-74 | Yht. | |
| Harvemmin kuin kerran kuukaudessa | | 26.9 | 33.5 | 32.5 | 31.2 | 21.5 | 22.3 | 34.4 | 25.8 | 28.3 |
| 1-3 kertaa kuukaudessa | | 17.9 | 22.8 | 15.6 | 18.8 | 16.7 | 16.9 | 17.5 | 17.0 | 17.8 |
| Kerran viikossa | | 11.2 | 11.4 | 16.9 | 13.3 | 13.4 | 12.7 | 13.8 | 13.3 | 13.3 |
| 2-4 kertaa viikossa | | 18.7 | 19.0 | 24.4 | 20.8 | 22.6 | 22.3 | 11.3 | 18.9 | 19.8 |
| 5-6 kertaa viikossa | | 6.7 | 5.7 | 3.1 | 5.1 | 7.5 | 7.2 | 7.5 | 7.4 | 6.3 |
| Kerran päivässä | | 17.9 | 7.0 | 6.9 | 10.2 | 16.7 | 16.3 | 13.1 | 15.4 | 13.0 |
| 2-3 kertaa päivässä | | .7 | .6 | .6 | .7 | 1.6 | 2.4 | 1.9 | 2.0 | 1.3 |
| Yli 4 kertaa päivässä | | .0 | .0 | .0 | .0 | .0 | .0 | .6 | .2 | .1 |
| Yhteensä | % | 100.0 | 100.0 | 100.0 | 100.0 | 100.0 | 100.0 | 100.0 | 100.0 | 100.0 |
| | N | 134 | 158 | 160 | 452 | 186 | 166 | 160 | 512 | 964 |
| Puuttuvia (N) | | 0 | 5 | 11 | 16 | 1 | 5 | 9 | 15 | 31 |

Pirkanmaan sairaanhoitopiiri

| | Ikäryhmä | Miehet | | | | Naiset | | | | Yht. |
|-----------------------------------|----------|--------|-------|-------|-------|--------|-------|-------|-------|-------|
| | | 45-54 | 55-64 | 65-74 | Yht. | 45-54 | 55-64 | 65-74 | Yht. | |
| Harvemmin kuin kerran kuukaudessa | | 25.9 | 36.2 | 37.0 | 33.4 | 25.2 | 27.1 | 33.1 | 28.5 | 30.8 |
| 1-3 kertaa kuukaudessa | | 15.1 | 22.8 | 16.2 | 18.0 | 18.2 | 16.5 | 18.1 | 17.5 | 17.8 |
| Kerran viikossa | | 15.8 | 10.1 | 16.2 | 14.1 | 10.7 | 11.7 | 12.0 | 11.5 | 12.7 |
| 2-4 kertaa viikossa | | 19.4 | 11.4 | 13.9 | 14.8 | 22.6 | 18.6 | 16.9 | 19.3 | 17.1 |
| 5-6 kertaa viikossa | | 9.4 | 9.4 | 4.0 | 7.4 | 6.9 | 8.0 | 9.6 | 8.2 | 7.8 |
| Kerran päivässä | | 14.4 | 8.7 | 11.6 | 11.5 | 14.5 | 16.0 | 8.4 | 13.1 | 12.3 |
| 2-3 kertaa päivässä | | .0 | .7 | 1.2 | .7 | 1.9 | 2.1 | 1.8 | 1.9 | 1.3 |
| Yli 4 kertaa päivässä | | .0 | .7 | .0 | .2 | .0 | .0 | .0 | .0 | .1 |
| Yhteensä | % | 100.0 | 100.0 | 100.0 | 100.0 | 100.0 | 100.0 | 100.0 | 100.0 | 100.0 |
| | N | 139 | 149 | 173 | 461 | 159 | 188 | 166 | 513 | 974 |
| Puuttuvia (N) | | 0 | 3 | 6 | 9 | 2 | 1 | 7 | 10 | 19 |

Kaikki alueet yhteensä

| Ikäryhmä | Miehet | | | | Naiset | | | | Yht. | |
|-----------------------------------|--------|-------|-------|-------|--------|-------|-------|-------|-------|------|
| | 45-54 | 55-64 | 65-74 | Yht. | 45-54 | 55-64 | 65-74 | Yht. | | |
| Harvemmin kuin kerran kuukaudessa | 25.5 | 37.4 | 38.4 | 34.2 | 23.9 | 28.5 | 38.4 | 30.0 | 32.0 | |
| 1-3 kertaa kuukaudessa | 18.1 | 20.1 | 15.7 | 17.9 | 18.6 | 17.5 | 16.2 | 17.5 | 17.7 | |
| Kerran viikossa | 15.6 | 11.4 | 15.2 | 14.0 | 12.2 | 11.0 | 13.9 | 12.3 | 13.1 | |
| 2-4 kertaa viikossa | 18.3 | 13.3 | 15.7 | 15.7 | 21.2 | 19.7 | 12.4 | 17.9 | 16.9 | |
| 5-6 kertaa viikossa | 7.7 | 6.8 | 4.1 | 6.1 | 7.8 | 7.2 | 7.6 | 7.5 | 6.8 | |
| Kerran päivässä | 14.6 | 9.0 | 9.6 | 10.9 | 14.2 | 14.4 | 9.9 | 12.9 | 11.9 | |
| 2-3 kertaa päivässä | .2 | 1.5 | 1.0 | 1.0 | 2.1 | 1.7 | 1.5 | 1.8 | 1.4 | |
| Yli 4 kertaa päivässä | .0 | .4 | .4 | .3 | .0 | .0 | .2 | .1 | .2 | |
| Yhteensä | 100.0 | 100.0 | 100.0 | 100.0 | 100.0 | 100.0 | 100.0 | 100.0 | 100.0 | |
| | N | 404 | 457 | 492 | 1353 | 515 | 527 | 476 | 1518 | 2871 |
| Puuttuvia (N) | | 4 | 15 | 29 | 48 | 5 | 18 | 32 | 55 | 103 |

105_21. Hedelmien käyttö viimeisen vuoden aikana

Etelä-Pohjanmaan sairaanhoitopiiri

| | Ikäryhmä | Miehet | | | | Naiset | | | | Yht. |
|-----------------------------------|----------|--------|-------|-------|-------|--------|-------|-------|-------|-------|
| | | 45-54 | 55-64 | 65-74 | Yht. | 45-54 | 55-64 | 65-74 | Yht. | |
| Harvemmin kuin kerran kuukaudessa | | 9.1 | 5.3 | 2.5 | 5.4 | .6 | .6 | 1.9 | 1.0 | 3.1 |
| 1-3 kertaa kuukaudessa | | 11.4 | 11.3 | 13.7 | 12.2 | 5.2 | 5.0 | 10.3 | 6.7 | 9.3 |
| Kerran viikossa | | 19.7 | 16.7 | 11.2 | 15.6 | 5.2 | 6.7 | 8.4 | 6.7 | 10.9 |
| 2-4 kertaa viikossa | | 28.8 | 29.3 | 27.3 | 28.4 | 24.4 | 19.6 | 23.9 | 22.5 | 25.3 |
| 5-6 kertaa viikossa | | 8.3 | 9.3 | 14.3 | 10.8 | 9.9 | 12.8 | 11.6 | 11.5 | 11.2 |
| Kerran päivässä | | 18.2 | 17.3 | 22.4 | 19.4 | 29.1 | 33.0 | 31.6 | 31.2 | 25.7 |
| 2-3 kertaa päivässä | | 4.5 | 8.7 | 6.8 | 6.8 | 23.8 | 19.6 | 11.0 | 18.4 | 13.0 |
| Yli 4 kertaa päivässä | | .0 | 2.0 | 1.9 | 1.4 | 1.7 | 2.8 | 1.3 | 2.0 | 1.7 |
| Yhteensä | % | 100.0 | 100.0 | 100.0 | 100.0 | 100.0 | 100.0 | 100.0 | 100.0 | 100.0 |
| | N | 132 | 150 | 161 | 443 | 172 | 179 | 155 | 506 | 949 |
| Puuttuvia (N) | | 3 | 7 | 10 | 20 | 0 | 6 | 11 | 17 | 37 |

Keski-Suomen sairaanhoitopiiri

| | Ikäryhmä | Miehet | | | | Naiset | | | | Yht. |
|-----------------------------------|----------|--------|-------|-------|-------|--------|-------|-------|-------|-------|
| | | 45-54 | 55-64 | 65-74 | Yht. | 45-54 | 55-64 | 65-74 | Yht. | |
| Harvemmin kuin kerran kuukaudessa | | 3.0 | 2.5 | 3.0 | 2.8 | 2.7 | .6 | 1.2 | 1.6 | 2.1 |
| 1-3 kertaa kuukaudessa | | 9.8 | 10.5 | 8.4 | 9.5 | 2.7 | 4.8 | 6.2 | 4.5 | 6.9 |
| Kerran viikossa | | 15.0 | 13.0 | 13.8 | 13.9 | 8.6 | 7.1 | 3.1 | 6.4 | 9.9 |
| 2-4 kertaa viikossa | | 27.8 | 27.2 | 25.7 | 26.8 | 15.0 | 19.0 | 23.0 | 18.8 | 22.6 |
| 5-6 kertaa viikossa | | 12.0 | 9.9 | 16.2 | 12.8 | 11.8 | 8.3 | 9.9 | 10.1 | 11.3 |
| Kerran päivässä | | 24.8 | 22.2 | 22.2 | 22.9 | 27.8 | 31.5 | 37.9 | 32.2 | 27.8 |
| 2-3 kertaa päivässä | | 7.5 | 12.3 | 9.6 | 10.0 | 26.2 | 26.2 | 15.5 | 22.9 | 16.8 |
| Yli 4 kertaa päivässä | | .0 | 2.5 | 1.2 | 1.3 | 5.3 | 2.4 | 3.1 | 3.7 | 2.6 |
| Yhteensä | % | 100.0 | 100.0 | 100.0 | 100.0 | 100.0 | 100.0 | 100.0 | 100.0 | 100.0 |
| | N | 133 | 162 | 167 | 462 | 187 | 168 | 161 | 516 | 978 |
| Puuttuvia (N) | | 1 | 1 | 4 | 6 | 0 | 3 | 8 | 11 | 17 |

Pirkanmaan sairaanhoitopiiri

| | Ikäryhmä | Miehet | | | | Naiset | | | | Yht. |
|-----------------------------------|----------|--------|-------|-------|-------|--------|-------|-------|-------|-------|
| | | 45-54 | 55-64 | 65-74 | Yht. | 45-54 | 55-64 | 65-74 | Yht. | |
| Harvemmin kuin kerran kuukaudessa | | 4.3 | 2.7 | 2.3 | 3.0 | 3.1 | 1.1 | 2.4 | 2.1 | 2.6 |
| 1-3 kertaa kuukaudessa | | 13.7 | 6.7 | 7.5 | 9.1 | 2.5 | 4.3 | 5.3 | 4.1 | 6.4 |
| Kerran viikossa | | 12.9 | 12.0 | 8.0 | 10.8 | 8.2 | 6.4 | 8.9 | 7.8 | 9.2 |
| 2-4 kertaa viikossa | | 22.3 | 23.3 | 21.8 | 22.5 | 20.8 | 10.6 | 14.8 | 15.1 | 18.6 |
| 5-6 kertaa viikossa | | 13.7 | 12.7 | 11.5 | 12.5 | 11.3 | 10.6 | 9.5 | 10.5 | 11.4 |
| Kerran päivässä | | 21.6 | 30.7 | 33.9 | 29.2 | 29.6 | 34.0 | 39.1 | 34.3 | 31.9 |
| 2-3 kertaa päivässä | | 10.8 | 10.7 | 12.6 | 11.4 | 22.0 | 29.3 | 17.8 | 23.3 | 17.7 |
| Yli 4 kertaa päivässä | | .7 | 1.3 | 2.3 | 1.5 | 2.5 | 3.7 | 2.4 | 2.9 | 2.2 |
| Yhteensä | % | 100.0 | 100.0 | 100.0 | 100.0 | 100.0 | 100.0 | 100.0 | 100.0 | 100.0 |
| | N | 139 | 150 | 174 | 463 | 159 | 188 | 169 | 516 | 979 |
| Puuttuvia (N) | | 0 | 2 | 5 | 7 | 2 | 1 | 4 | 7 | 14 |

Kaikki alueet yhteensä

| Ikäryhmä | Miehet | | | | Naiset | | | | Yht. | |
|-----------------------------------|--------|-------|-------|-------|--------|-------|-------|-------|-------|------|
| | 45-54 | 55-64 | 65-74 | Yht. | 45-54 | 55-64 | 65-74 | Yht. | | |
| Harvemmin kuin kerran kuukaudessa | 5.4 | 3.5 | 2.6 | 3.7 | 2.1 | .7 | 1.9 | 1.6 | 2.6 | |
| 1-3 kertaa kuukaudessa | 11.6 | 9.5 | 9.8 | 10.2 | 3.5 | 4.7 | 7.2 | 5.1 | 7.5 | |
| Kerran viikossa | 15.8 | 13.9 | 11.0 | 13.4 | 7.3 | 6.7 | 6.8 | 7.0 | 10.0 | |
| 2-4 kertaa viikossa | 26.2 | 26.6 | 24.9 | 25.9 | 19.9 | 16.3 | 20.4 | 18.8 | 22.1 | |
| 5-6 kertaa viikossa | 11.4 | 10.6 | 13.9 | 12.1 | 11.0 | 10.7 | 10.3 | 10.7 | 11.3 | |
| Kerran päivässä | 21.5 | 23.4 | 26.3 | 23.9 | 28.8 | 32.9 | 36.3 | 32.6 | 28.5 | |
| 2-3 kertaa päivässä | 7.7 | 10.6 | 9.8 | 9.4 | 24.1 | 25.0 | 14.8 | 21.5 | 15.8 | |
| Yli 4 kertaa päivässä | .2 | 1.9 | 1.8 | 1.4 | 3.3 | 3.0 | 2.3 | 2.9 | 2.2 | |
| Yhteensä | 100.0 | 100.0 | 100.0 | 100.0 | 100.0 | 100.0 | 100.0 | 100.0 | 100.0 | |
| | N | | | | | | | | | |
| | | 404 | 462 | 502 | 1368 | 518 | 535 | 485 | 1538 | 2906 |
| Puuttuvia (N) | | 4 | 10 | 19 | 33 | 2 | 10 | 23 | 35 | 68 |

105_22. Tuoreiden ja pakastettujen marjojen käyttö viimeisen vuoden aikana

Etelä-Pohjanmaan sairaanhoitopiiri

| | Ikäryhmä | Miehet | | | | Naiset | | | | Yht. |
|-----------------------------------|----------|--------|-------|-------|-------|--------|-------|-------|-------|-------|
| | | 45-54 | 55-64 | 65-74 | Yht. | 45-54 | 55-64 | 65-74 | Yht. | |
| Harvemmin kuin kerran kuukaudessa | | 11.4 | 13.2 | 6.2 | 10.1 | 8.7 | 3.9 | .6 | 4.5 | 7.1 |
| 1-3 kertaa kuukaudessa | | 26.5 | 15.9 | 11.7 | 17.5 | 14.0 | 5.6 | 5.0 | 8.3 | 12.6 |
| Kerran viikossa | | 27.3 | 19.9 | 9.9 | 18.4 | 23.3 | 13.5 | 8.2 | 15.1 | 16.7 |
| 2-4 kertaa viikossa | | 20.5 | 19.2 | 17.3 | 18.9 | 25.0 | 25.3 | 23.9 | 24.8 | 22.0 |
| 5-6 kertaa viikossa | | 4.5 | 6.6 | 14.2 | 8.8 | 5.8 | 14.0 | 12.6 | 10.8 | 9.9 |
| Kerran päivässä | | 9.8 | 19.2 | 29.0 | 20.0 | 18.6 | 27.5 | 39.0 | 28.1 | 24.3 |
| 2-3 kertaa päivässä | | .0 | 4.6 | 8.0 | 4.5 | 4.1 | 9.0 | 8.2 | 7.1 | 5.9 |
| Yli 4 kertaa päivässä | | .0 | 1.3 | 3.7 | 1.8 | .6 | 1.1 | 2.5 | 1.4 | 1.6 |
| Yhteensä | % | 100.0 | 100.0 | 100.0 | 100.0 | 100.0 | 100.0 | 100.0 | 100.0 | 100.0 |
| | N | 132 | 151 | 162 | 445 | 172 | 178 | 159 | 509 | 954 |
| Puuttuvia (N) | | 3 | 6 | 9 | 18 | 0 | 7 | 7 | 14 | 32 |

Keski-Suomen sairaanhoitopiiri

| | Ikäryhmä | Miehet | | | | Naiset | | | | Yht. |
|-----------------------------------|----------|--------|-------|-------|-------|--------|-------|-------|-------|-------|
| | | 45-54 | 55-64 | 65-74 | Yht. | 45-54 | 55-64 | 65-74 | Yht. | |
| Harvemmin kuin kerran kuukaudessa | | 14.2 | 8.9 | 6.0 | 9.4 | 8.1 | 2.4 | .6 | 3.9 | 6.5 |
| 1-3 kertaa kuukaudessa | | 31.3 | 20.9 | 13.8 | 21.4 | 18.8 | 11.9 | 11.7 | 14.3 | 17.6 |
| Kerran viikossa | | 29.1 | 19.6 | 13.2 | 20.0 | 17.7 | 14.9 | 12.3 | 15.1 | 17.4 |
| 2-4 kertaa viikossa | | 13.4 | 24.7 | 26.9 | 22.2 | 23.1 | 25.6 | 22.2 | 23.6 | 23.0 |
| 5-6 kertaa viikossa | | 3.7 | 8.9 | 14.4 | 9.4 | 8.6 | 9.5 | 12.3 | 10.1 | 9.7 |
| Kerran päivässä | | 7.5 | 13.9 | 23.4 | 15.5 | 20.4 | 28.0 | 30.2 | 26.0 | 21.0 |
| 2-3 kertaa päivässä | | .7 | 3.2 | 2.4 | 2.2 | 3.2 | 7.1 | 9.3 | 6.4 | 4.4 |
| Yli 4 kertaa päivässä | | .0 | .0 | .0 | .0 | .0 | .6 | 1.2 | .6 | .3 |
| Yhteensä | % | 100.0 | 100.0 | 100.0 | 100.0 | 100.0 | 100.0 | 100.0 | 100.0 | 100.0 |
| | N | 134 | 158 | 167 | 459 | 186 | 168 | 162 | 516 | 975 |
| Puuttuvia (N) | | 0 | 5 | 4 | 9 | 1 | 3 | 7 | 11 | 20 |

Pirkanmaan sairaanhoitopiiri

| | Ikäryhmä | Miehet | | | | Naiset | | | | Yht. |
|-----------------------------------|----------|--------|-------|-------|-------|--------|-------|-------|-------|-------|
| | | 45-54 | 55-64 | 65-74 | Yht. | 45-54 | 55-64 | 65-74 | Yht. | |
| Harvemmin kuin kerran kuukaudessa | | 15.8 | 19.3 | 10.3 | 14.9 | 15.1 | 8.0 | 6.5 | 9.7 | 12.2 |
| 1-3 kertaa kuukaudessa | | 30.9 | 24.0 | 20.1 | 24.6 | 28.9 | 23.9 | 13.6 | 22.1 | 23.3 |
| Kerran viikossa | | 26.6 | 22.7 | 15.5 | 21.2 | 19.5 | 18.1 | 11.8 | 16.5 | 18.7 |
| 2-4 kertaa viikossa | | 20.1 | 14.7 | 24.1 | 19.9 | 17.6 | 17.0 | 21.3 | 18.6 | 19.2 |
| 5-6 kertaa viikossa | | 2.2 | 8.7 | 9.8 | 7.1 | 6.9 | 8.5 | 11.2 | 8.9 | 8.1 |
| Kerran päivässä | | 4.3 | 9.3 | 17.8 | 11.0 | 8.8 | 22.3 | 27.8 | 20.0 | 15.7 |
| 2-3 kertaa päivässä | | .0 | .7 | 1.1 | .6 | 3.1 | 1.6 | 6.5 | 3.7 | 2.2 |
| Yli 4 kertaa päivässä | | .0 | .7 | 1.1 | .6 | .0 | .5 | 1.2 | .6 | .6 |
| Yhteensä | % | 100.0 | 100.0 | 100.0 | 100.0 | 100.0 | 100.0 | 100.0 | 100.0 | 100.0 |
| | N | 139 | 150 | 174 | 463 | 159 | 188 | 169 | 516 | 979 |
| Puuttuvia (N) | | 0 | 2 | 5 | 7 | 2 | 1 | 4 | 7 | 14 |

Kaikki alueet yhteensä

| Ikäryhmä | Miehet | | | | Naiset | | | | Yht. |
|-----------------------------------|--------|-------|-------|-------|--------|-------|-------|-------|-------|
| | 45-54 | 55-64 | 65-74 | Yht. | 45-54 | 55-64 | 65-74 | Yht. | |
| Harvemmin kuin kerran kuukaudessa | 13.8 | 13.7 | 7.6 | 11.5 | 10.4 | 4.9 | 2.7 | 6.0 | 8.6 |
| 1-3 kertaa kuukaudessa | 29.6 | 20.3 | 15.3 | 21.2 | 20.3 | 14.0 | 10.2 | 14.9 | 17.9 |
| Kerran viikossa | 27.7 | 20.7 | 12.9 | 19.9 | 20.1 | 15.5 | 10.8 | 15.6 | 17.6 |
| 2-4 kertaa viikossa | 18.0 | 19.6 | 22.9 | 20.3 | 22.1 | 22.5 | 22.4 | 22.3 | 21.4 |
| 5-6 kertaa viikossa | 3.5 | 8.1 | 12.7 | 8.4 | 7.2 | 10.7 | 12.0 | 9.9 | 9.2 |
| Kerran päivässä | 7.2 | 14.2 | 23.3 | 15.4 | 16.2 | 25.8 | 32.2 | 24.7 | 20.3 |
| 2-3 kertaa päivässä | .2 | 2.8 | 3.8 | 2.4 | 3.5 | 5.8 | 8.0 | 5.7 | 4.2 |
| Yli 4 kertaa päivässä | .0 | .7 | 1.6 | .8 | .2 | .7 | 1.6 | .8 | .8 |
| Yhteensä | 100.0 | 100.0 | 100.0 | 100.0 | 100.0 | 100.0 | 100.0 | 100.0 | 100.0 |
| | N | | | | | | | | |
| | 405 | 459 | 503 | 1367 | 517 | 534 | 490 | 1541 | 2908 |
| Puuttuvia (N) | 3 | 13 | 18 | 34 | 3 | 11 | 18 | 32 | 66 |

105_23. Hedelmä- ja marjatäysmehujen käyttö viimeisen vuoden aikana

Etelä-Pohjanmaan sairaanhoitopiiri

| | Ikäryhmä | Miehet | | | | Naiset | | | | Yht. |
|-----------------------------------|----------|--------|-------|-------|-------|--------|-------|-------|-------|-------|
| | | 45-54 | 55-64 | 65-74 | Yht. | 45-54 | 55-64 | 65-74 | Yht. | |
| Harvemmin kuin kerran kuukaudessa | | 16.5 | 28.0 | 21.9 | 22.4 | 19.8 | 22.9 | 28.4 | 23.4 | 22.9 |
| 1-3 kertaa kuukaudessa | | 20.3 | 21.3 | 18.1 | 19.9 | 25.6 | 17.3 | 14.9 | 19.4 | 19.6 |
| Kerran viikossa | | 21.8 | 9.3 | 14.8 | 15.1 | 11.0 | 8.9 | 15.5 | 11.6 | 13.2 |
| 2-4 kertaa viikossa | | 20.3 | 20.7 | 18.7 | 19.9 | 19.2 | 13.4 | 9.5 | 14.2 | 16.9 |
| 5-6 kertaa viikossa | | 3.8 | 3.3 | 7.1 | 4.8 | 8.7 | 10.1 | 7.4 | 8.8 | 6.9 |
| Kerran päivässä | | 12.8 | 10.7 | 14.2 | 12.6 | 12.2 | 22.3 | 16.2 | 17.0 | 14.9 |
| 2-3 kertaa päivässä | | 3.8 | 5.3 | 3.9 | 4.3 | 3.5 | 5.0 | 6.1 | 4.8 | 4.6 |
| Yli 4 kertaa päivässä | | .8 | 1.3 | 1.3 | 1.1 | .0 | .0 | 2.0 | .6 | .9 |
| Yhteensä | % | 100.0 | 100.0 | 100.0 | 100.0 | 100.0 | 100.0 | 100.0 | 100.0 | 100.0 |
| | N | 133 | 150 | 155 | 438 | 172 | 179 | 148 | 499 | 937 |
| Puuttuvia (N) | | 2 | 7 | 16 | 25 | 0 | 6 | 18 | 24 | 49 |

Keski-Suomen sairaanhoitopiiri

| | Ikäryhmä | Miehet | | | | Naiset | | | | Yht. |
|-----------------------------------|----------|--------|-------|-------|-------|--------|-------|-------|-------|-------|
| | | 45-54 | 55-64 | 65-74 | Yht. | 45-54 | 55-64 | 65-74 | Yht. | |
| Harvemmin kuin kerran kuukaudessa | | 19.7 | 20.5 | 23.2 | 21.3 | 21.9 | 22.0 | 25.2 | 23.0 | 22.2 |
| 1-3 kertaa kuukaudessa | | 25.0 | 20.5 | 22.0 | 22.3 | 23.5 | 22.0 | 22.6 | 22.8 | 22.6 |
| Kerran viikossa | | 12.1 | 13.7 | 14.9 | 13.7 | 11.2 | 14.9 | 11.3 | 12.5 | 13.0 |
| 2-4 kertaa viikossa | | 20.5 | 17.4 | 20.2 | 19.3 | 16.0 | 14.9 | 16.4 | 15.8 | 17.4 |
| 5-6 kertaa viikossa | | 3.8 | 7.5 | 5.4 | 5.6 | 4.8 | 3.0 | 7.5 | 5.1 | 5.3 |
| Kerran päivässä | | 13.6 | 14.3 | 9.5 | 12.4 | 17.6 | 17.3 | 14.5 | 16.5 | 14.6 |
| 2-3 kertaa päivässä | | 5.3 | 5.0 | 3.6 | 4.6 | 3.7 | 6.0 | 1.3 | 3.7 | 4.1 |
| Yli 4 kertaa päivässä | | .0 | 1.2 | 1.2 | .9 | 1.1 | .0 | 1.3 | .8 | .8 |
| Yhteensä | % | 100.0 | 100.0 | 100.0 | 100.0 | 100.0 | 100.0 | 100.0 | 100.0 | 100.0 |
| | N | 132 | 161 | 168 | 461 | 187 | 168 | 159 | 514 | 975 |
| Puuttuvia (N) | | 2 | 2 | 3 | 7 | 0 | 3 | 10 | 13 | 20 |

Pirkanmaan sairaanhoitopiiri

| | Ikäryhmä | Miehet | | | | Naiset | | | | Yht. |
|-----------------------------------|----------|--------|-------|-------|-------|--------|-------|-------|-------|-------|
| | | 45-54 | 55-64 | 65-74 | Yht. | 45-54 | 55-64 | 65-74 | Yht. | |
| Harvemmin kuin kerran kuukaudessa | | 16.5 | 24.7 | 25.3 | 22.5 | 21.9 | 27.0 | 34.1 | 27.7 | 25.2 |
| 1-3 kertaa kuukaudessa | | 22.3 | 23.3 | 14.9 | 19.9 | 20.0 | 22.8 | 13.8 | 19.0 | 19.4 |
| Kerran viikossa | | 10.1 | 13.3 | 10.9 | 11.4 | 9.4 | 9.0 | 9.6 | 9.3 | 10.3 |
| 2-4 kertaa viikossa | | 24.5 | 16.0 | 15.5 | 18.4 | 23.1 | 15.3 | 13.8 | 17.2 | 17.8 |
| 5-6 kertaa viikossa | | 5.8 | 6.7 | 8.0 | 6.9 | 3.1 | 6.9 | 11.4 | 7.2 | 7.0 |
| Kerran päivässä | | 18.0 | 12.0 | 20.1 | 16.8 | 17.5 | 15.9 | 13.8 | 15.7 | 16.2 |
| 2-3 kertaa päivässä | | 2.2 | 4.0 | 4.6 | 3.7 | 4.4 | 2.6 | 3.0 | 3.3 | 3.5 |
| Yli 4 kertaa päivässä | | .7 | .0 | .6 | .4 | .6 | .5 | .6 | .6 | .5 |
| Yhteensä | % | 100.0 | 100.0 | 100.0 | 100.0 | 100.0 | 100.0 | 100.0 | 100.0 | 100.0 |
| | N | 139 | 150 | 174 | 463 | 160 | 189 | 167 | 516 | 979 |
| Puuttuvia (N) | | 0 | 2 | 5 | 7 | 1 | 0 | 6 | 7 | 14 |

Kaikki alueet yhteensä

| Ikäryhmä | Miehet | | | | Naiset | | | | Yht. |
|-----------------------------------|--------|-------|-------|-------|--------|-------|-------|-------|-------|
| | 45-54 | 55-64 | 65-74 | Yht. | 45-54 | 55-64 | 65-74 | Yht. | |
| Harvemmin kuin kerran kuukaudessa | 17.6 | 24.3 | 23.5 | 22.0 | 21.2 | 24.1 | 29.3 | 24.7 | 23.5 |
| 1-3 kertaa kuukaudessa | 22.5 | 21.7 | 18.3 | 20.7 | 23.1 | 20.7 | 17.1 | 20.4 | 20.5 |
| Kerran viikossa | 14.6 | 12.1 | 13.5 | 13.4 | 10.6 | 10.8 | 12.0 | 11.1 | 12.2 |
| 2-4 kertaa viikossa | 21.8 | 18.0 | 18.1 | 19.2 | 19.3 | 14.6 | 13.3 | 15.8 | 17.4 |
| 5-6 kertaa viikossa | 4.5 | 5.9 | 6.8 | 5.8 | 5.6 | 6.7 | 8.9 | 7.0 | 6.4 |
| Kerran päivässä | 14.9 | 12.4 | 14.7 | 14.0 | 15.8 | 18.5 | 14.8 | 16.4 | 15.3 |
| 2-3 kertaa päivässä | 3.7 | 4.8 | 4.0 | 4.2 | 3.9 | 4.5 | 3.4 | 3.9 | 4.0 |
| Yli 4 kertaa päivässä | .5 | .9 | 1.0 | .8 | .6 | .2 | 1.3 | .7 | .7 |
| Yhteensä | 100.0 | 100.0 | 100.0 | 100.0 | 100.0 | 100.0 | 100.0 | 100.0 | 100.0 |
| | N | | | | | | | | |
| | 404 | 461 | 497 | 1362 | 519 | 536 | 474 | 1529 | 2891 |
| Puuttuvia (N) | 4 | 11 | 24 | 39 | 1 | 9 | 34 | 44 | 83 |

105_24. Kalan ja kalaruokien käyttö yhteensä viimeisen vuoden aikana

Etelä-Pohjanmaan sairaanhoitopiiri

| | Ikäryhmä | Miehet | | | | Naiset | | | | Yht. |
|-----------------------------------|----------|--------|-------|-------|-------|--------|-------|-------|-------|-------|
| | | 45-54 | 55-64 | 65-74 | Yht. | 45-54 | 55-64 | 65-74 | Yht. | |
| Harvemmin kuin kerran kuukaudessa | | 9.4 | 10.0 | 10.3 | 9.9 | 6.3 | 5.5 | 12.7 | 7.9 | 8.9 |
| 1-3 kertaa kuukaudessa | | 33.1 | 29.3 | 30.8 | 31.0 | 26.9 | 19.5 | 25.4 | 23.8 | 27.2 |
| Kerran viikossa | | 37.0 | 35.3 | 29.5 | 33.8 | 45.0 | 44.5 | 31.0 | 40.6 | 37.3 |
| 2-4 kertaa viikossa | | 18.1 | 20.7 | 28.1 | 22.5 | 21.9 | 28.7 | 28.9 | 26.4 | 24.5 |
| 5-6 kertaa viikossa | | 1.6 | 2.0 | .7 | 1.4 | .0 | 1.2 | .0 | .4 | .9 |
| Kerran päivässä | | .8 | 2.7 | .0 | 1.2 | .0 | .6 | 2.1 | .9 | 1.0 |
| 2-3 kertaa päivässä | | .0 | .0 | .0 | .0 | .0 | .0 | .0 | .0 | .0 |
| Yli 4 kertaa päivässä | | .0 | .0 | .7 | .2 | .0 | .0 | .0 | .0 | .1 |
| Yhteensä | % | 100.0 | 100.0 | 100.0 | 100.0 | 100.0 | 100.0 | 100.0 | 100.0 | 100.0 |
| | N | 127 | 150 | 146 | 423 | 160 | 164 | 142 | 466 | 889 |
| Puuttuvia (N) | | 8 | 7 | 25 | 40 | 12 | 21 | 24 | 57 | 97 |

Keski-Suomen sairaanhoitopiiri

| | Ikäryhmä | Miehet | | | | Naiset | | | | Yht. |
|-----------------------------------|----------|--------|-------|-------|-------|--------|-------|-------|-------|-------|
| | | 45-54 | 55-64 | 65-74 | Yht. | 45-54 | 55-64 | 65-74 | Yht. | |
| Harvemmin kuin kerran kuukaudessa | | 6.3 | 3.3 | 4.4 | 4.6 | 6.9 | 3.8 | 5.9 | 5.6 | 5.1 |
| 1-3 kertaa kuukaudessa | | 26.0 | 24.3 | 16.4 | 21.9 | 23.4 | 17.7 | 19.0 | 20.2 | 21.0 |
| Kerran viikossa | | 40.2 | 32.9 | 31.4 | 34.5 | 42.3 | 42.4 | 39.2 | 41.4 | 38.1 |
| 2-4 kertaa viikossa | | 23.6 | 36.2 | 44.0 | 35.4 | 25.1 | 33.5 | 35.3 | 31.1 | 33.1 |
| 5-6 kertaa viikossa | | 2.4 | 2.6 | 1.3 | 2.1 | 1.1 | 1.9 | .7 | 1.2 | 1.6 |
| Kerran päivässä | | 1.6 | .7 | 2.5 | 1.6 | 1.1 | .6 | .0 | .6 | 1.1 |
| 2-3 kertaa päivässä | | .0 | .0 | .0 | .0 | .0 | .0 | .0 | .0 | .0 |
| Yli 4 kertaa päivässä | | .0 | .0 | .0 | .0 | .0 | .0 | .0 | .0 | .0 |
| Yhteensä | % | 100.0 | 100.0 | 100.0 | 100.0 | 100.0 | 100.0 | 100.0 | 100.0 | 100.0 |
| | N | 127 | 152 | 159 | 438 | 175 | 158 | 153 | 486 | 924 |
| Puuttuvia (N) | | 7 | 11 | 12 | 30 | 12 | 13 | 16 | 41 | 71 |

Pirkanmaan sairaanhoitopiiri

| | Ikäryhmä | Miehet | | | | Naiset | | | | Yht. |
|-----------------------------------|----------|--------|-------|-------|-------|--------|-------|-------|-------|-------|
| | | 45-54 | 55-64 | 65-74 | Yht. | 45-54 | 55-64 | 65-74 | Yht. | |
| Harvemmin kuin kerran kuukaudessa | | 5.8 | 3.4 | 4.0 | 4.4 | 10.1 | 4.8 | 6.0 | 6.8 | 5.7 |
| 1-3 kertaa kuukaudessa | | 20.3 | 19.0 | 17.8 | 19.0 | 26.4 | 21.9 | 19.0 | 22.4 | 20.8 |
| Kerran viikossa | | 43.5 | 42.9 | 39.7 | 41.8 | 34.0 | 39.6 | 38.1 | 37.4 | 39.5 |
| 2-4 kertaa viikossa | | 29.0 | 30.6 | 35.6 | 32.0 | 26.4 | 33.2 | 33.3 | 31.1 | 31.6 |
| 5-6 kertaa viikossa | | .0 | 2.0 | .6 | .9 | 2.5 | .5 | 1.8 | 1.6 | 1.2 |
| Kerran päivässä | | 1.4 | 1.4 | 2.3 | 1.7 | .6 | .0 | 1.2 | .6 | 1.1 |
| 2-3 kertaa päivässä | | .0 | .7 | .0 | .2 | .0 | .0 | .0 | .0 | .1 |
| Yli 4 kertaa päivässä | | .0 | .0 | .0 | .0 | .0 | .0 | .6 | .2 | .1 |
| Yhteensä | % | 100.0 | 100.0 | 100.0 | 100.0 | 100.0 | 100.0 | 100.0 | 100.0 | 100.0 |
| | N | 138 | 147 | 174 | 459 | 159 | 187 | 168 | 514 | 973 |
| Puuttuvia (N) | | 1 | 5 | 5 | 11 | 2 | 2 | 5 | 9 | 20 |

Kaikki alueet yhteensä

| | Ikäryhmä | Miehet | | | | Naiset | | | | Yht. |
|-----------------------------------|----------|--------|-------|-------|-------|--------|-------|-------|-------|-------|
| | | 45-54 | 55-64 | 65-74 | Yht. | 45-54 | 55-64 | 65-74 | Yht. | |
| Harvemmin kuin kerran kuukaudessa | | 7.1 | 5.6 | 6.1 | 6.2 | 7.7 | 4.7 | 8.0 | 6.8 | 6.5 |
| 1-3 kertaa kuukaudessa | | 26.3 | 24.3 | 21.3 | 23.8 | 25.5 | 19.8 | 21.0 | 22.1 | 22.9 |
| Kerran viikossa | | 40.3 | 37.0 | 33.8 | 36.8 | 40.5 | 42.0 | 36.3 | 39.7 | 38.3 |
| 2-4 kertaa viikossa | | 23.7 | 29.2 | 36.1 | 30.1 | 24.5 | 31.8 | 32.6 | 29.6 | 29.8 |
| 5-6 kertaa viikossa | | 1.3 | 2.2 | .8 | 1.4 | 1.2 | 1.2 | .9 | 1.1 | 1.3 |
| Kerran päivässä | | 1.3 | 1.6 | 1.7 | 1.5 | .6 | .4 | 1.1 | .7 | 1.1 |
| 2-3 kertaa päivässä | | .0 | .2 | .0 | .1 | .0 | .0 | .0 | .0 | .0 |
| Yli 4 kertaa päivässä | | .0 | .0 | .2 | .1 | .0 | .0 | .2 | .1 | .1 |
| Yhteensä | % | 100.0 | 100.0 | 100.0 | 100.0 | 100.0 | 100.0 | 100.0 | 100.0 | 100.0 |
| | N | 392 | 449 | 479 | 1320 | 494 | 509 | 463 | 1466 | 2786 |
| Puuttuvia (N) | | 16 | 23 | 42 | 81 | 26 | 36 | 45 | 107 | 188 |

105_25. Kirjoloihen ja lohen käyttö viimeisen vuoden aikana

Etelä-Pohjanmaan sairaanhoitopiiri

| | Ikäryhmä | Miehet | | | | Naiset | | | | Yht. |
|-----------------------------------|----------|--------|-------|-------|-------|--------|-------|-------|-------|-------|
| | | 45-54 | 55-64 | 65-74 | Yht. | 45-54 | 55-64 | 65-74 | Yht. | |
| Harvemmin kuin kerran kuukaudessa | | 18.6 | 19.1 | 18.7 | 18.8 | 12.9 | 12.8 | 19.1 | 14.8 | 16.6 |
| 1-3 kertaa kuukaudessa | | 48.1 | 39.7 | 42.6 | 43.3 | 51.8 | 39.5 | 42.1 | 44.5 | 44.0 |
| Kerran viikossa | | 24.8 | 32.6 | 24.5 | 27.3 | 28.8 | 37.8 | 28.3 | 31.8 | 29.7 |
| 2-4 kertaa viikossa | | 7.8 | 8.5 | 12.9 | 9.9 | 6.5 | 9.3 | 9.2 | 8.3 | 9.0 |
| 5-6 kertaa viikossa | | .8 | .0 | .6 | .5 | .0 | .6 | .0 | .2 | .3 |
| Kerran päivässä | | .0 | .0 | .0 | .0 | .0 | .0 | .7 | .2 | .1 |
| 2-3 kertaa päivässä | | .0 | .0 | .0 | .0 | .0 | .0 | .7 | .2 | .1 |
| Yli 4 kertaa päivässä | | .0 | .0 | .6 | .2 | .0 | .0 | .0 | .0 | .1 |
| Yhteensä | % | 100.0 | 100.0 | 100.0 | 100.0 | 100.0 | 100.0 | 100.0 | 100.0 | 100.0 |
| | N | 129 | 141 | 155 | 425 | 170 | 172 | 152 | 494 | 919 |
| Puuttuvia (N) | | 6 | 16 | 16 | 38 | 2 | 13 | 14 | 29 | 67 |

Keski-Suomen sairaanhoitopiiri

| | Ikäryhmä | Miehet | | | | Naiset | | | | Yht. |
|-----------------------------------|----------|--------|-------|-------|-------|--------|-------|-------|-------|-------|
| | | 45-54 | 55-64 | 65-74 | Yht. | 45-54 | 55-64 | 65-74 | Yht. | |
| Harvemmin kuin kerran kuukaudessa | | 15.3 | 17.3 | 16.5 | 16.4 | 17.0 | 9.5 | 15.6 | 14.1 | 15.2 |
| 1-3 kertaa kuukaudessa | | 42.7 | 42.3 | 39.9 | 41.6 | 40.7 | 39.9 | 36.3 | 39.0 | 40.2 |
| Kerran viikossa | | 32.8 | 31.4 | 28.5 | 30.8 | 33.5 | 38.1 | 38.1 | 36.5 | 33.8 |
| 2-4 kertaa viikossa | | 9.2 | 9.0 | 13.3 | 10.6 | 8.2 | 10.7 | 9.4 | 9.4 | 9.9 |
| 5-6 kertaa viikossa | | .0 | .0 | 1.3 | .4 | .0 | .6 | .6 | .4 | .4 |
| Kerran päivässä | | .0 | .0 | .6 | .2 | .5 | .6 | .0 | .4 | .3 |
| 2-3 kertaa päivässä | | .0 | .0 | .0 | .0 | .0 | .0 | .0 | .0 | .0 |
| Yli 4 kertaa päivässä | | .0 | .0 | .0 | .0 | .0 | .6 | .0 | .2 | .1 |
| Yhteensä | % | 100.0 | 100.0 | 100.0 | 100.0 | 100.0 | 100.0 | 100.0 | 100.0 | 100.0 |
| | N | 131 | 156 | 158 | 445 | 182 | 168 | 160 | 510 | 955 |
| Puuttuvia (N) | | 3 | 7 | 13 | 23 | 5 | 3 | 9 | 17 | 40 |

Pirkanmaan sairaanhoitopiiri

| | Ikäryhmä | Miehet | | | | Naiset | | | | Yht. |
|-----------------------------------|----------|--------|-------|-------|-------|--------|-------|-------|-------|-------|
| | | 45-54 | 55-64 | 65-74 | Yht. | 45-54 | 55-64 | 65-74 | Yht. | |
| Harvemmin kuin kerran kuukaudessa | | 10.8 | 12.0 | 14.3 | 12.5 | 19.4 | 12.2 | 16.0 | 15.6 | 14.2 |
| 1-3 kertaa kuukaudessa | | 37.4 | 38.0 | 36.0 | 37.1 | 40.6 | 39.2 | 33.7 | 37.8 | 37.5 |
| Kerran viikossa | | 40.3 | 39.3 | 37.1 | 38.8 | 28.8 | 37.6 | 34.3 | 33.8 | 36.2 |
| 2-4 kertaa viikossa | | 11.5 | 10.0 | 9.1 | 10.1 | 11.3 | 11.1 | 13.6 | 12.0 | 11.1 |
| 5-6 kertaa viikossa | | .0 | .7 | .6 | .4 | .0 | .0 | 1.8 | .6 | .5 |
| Kerran päivässä | | .0 | .0 | 2.9 | 1.1 | .0 | .0 | .6 | .2 | .6 |
| 2-3 kertaa päivässä | | .0 | .0 | .0 | .0 | .0 | .0 | .0 | .0 | .0 |
| Yli 4 kertaa päivässä | | .0 | .0 | .0 | .0 | .0 | .0 | .0 | .0 | .0 |
| Yhteensä | % | 100.0 | 100.0 | 100.0 | 100.0 | 100.0 | 100.0 | 100.0 | 100.0 | 100.0 |
| | N | 139 | 150 | 175 | 464 | 160 | 189 | 169 | 518 | 982 |
| Puuttuvia (N) | | 0 | 2 | 4 | 6 | 1 | 0 | 4 | 5 | 11 |

Kaikki alueet yhteensä

| | Ikäryhmä | Miehet | | | | Naiset | | | | Yht. |
|-----------------------------------|----------|--------|-------|-------|-------|--------|-------|-------|-------|-------|
| | | 45-54 | 55-64 | 65-74 | Yht. | 45-54 | 55-64 | 65-74 | Yht. | |
| Harvemmin kuin kerran kuukaudessa | | 14.8 | 16.1 | 16.4 | 15.8 | 16.4 | 11.5 | 16.8 | 14.8 | 15.3 |
| 1-3 kertaa kuukaudessa | | 42.6 | 40.0 | 39.3 | 40.6 | 44.3 | 39.5 | 37.2 | 40.4 | 40.5 |
| Kerran viikossa | | 32.8 | 34.5 | 30.3 | 32.5 | 30.5 | 37.8 | 33.7 | 34.0 | 33.3 |
| 2-4 kertaa viikossa | | 9.5 | 9.2 | 11.7 | 10.2 | 8.6 | 10.4 | 10.8 | 9.9 | 10.0 |
| 5-6 kertaa viikossa | | .3 | .2 | .8 | .4 | .0 | .4 | .8 | .4 | .4 |
| Kerran päivässä | | .0 | .0 | 1.2 | .4 | .2 | .2 | .4 | .3 | .4 |
| 2-3 kertaa päivässä | | .0 | .0 | .0 | .0 | .0 | .0 | .2 | .1 | .0 |
| Yli 4 kertaa päivässä | | .0 | .0 | .2 | .1 | .0 | .2 | .0 | .1 | .1 |
| Yhteensä | % | 100.0 | 100.0 | 100.0 | 100.0 | 100.0 | 100.0 | 100.0 | 100.0 | 100.0 |
| | N | 399 | 447 | 488 | 1334 | 512 | 529 | 481 | 1522 | 2856 |
| Puuttuvia (N) | | 9 | 25 | 33 | 67 | 8 | 16 | 27 | 51 | 118 |

105_26. Silakan käyttö viimeisen vuoden aikana

Etelä-Pohjanmaan sairaanhoitopiiri

| | Ikäryhmä | Miehet | | | | Naiset | | | | Yht. |
|-----------------------------------|----------|--------|-------|-------|-------|--------|-------|-------|-------|-------|
| | | 45-54 | 55-64 | 65-74 | Yht. | 45-54 | 55-64 | 65-74 | Yht. | |
| Harvemmin kuin kerran kuukaudessa | | 56.9 | 51.4 | 43.8 | 50.3 | 65.7 | 40.4 | 49.0 | 51.8 | 51.1 |
| 1-3 kertaa kuukaudessa | | 30.0 | 35.6 | 41.8 | 36.1 | 27.7 | 43.4 | 34.4 | 35.2 | 35.6 |
| Kerran viikossa | | 11.5 | 11.0 | 11.1 | 11.2 | 6.0 | 13.3 | 13.2 | 10.8 | 11.0 |
| 2-4 kertaa viikossa | | 1.5 | 2.1 | 3.3 | 2.3 | .6 | 3.0 | 2.6 | 2.1 | 2.2 |
| 5-6 kertaa viikossa | | .0 | .0 | .0 | .0 | .0 | .0 | .0 | .0 | .0 |
| Kerran päivässä | | .0 | .0 | .0 | .0 | .0 | .0 | .7 | .2 | .1 |
| Yhteensä | % | 100.0 | 100.0 | 100.0 | 100.0 | 100.0 | 100.0 | 100.0 | 100.0 | 100.0 |
| | N | 130 | 146 | 153 | 429 | 166 | 166 | 151 | 483 | 912 |
| Puuttuvia (N) | | 5 | 11 | 18 | 34 | 6 | 19 | 15 | 40 | 74 |

Keski-Suomen sairaanhoitopiiri

| | Ikäryhmä | Miehet | | | | Naiset | | | | Yht. |
|-----------------------------------|----------|--------|-------|-------|-------|--------|-------|-------|-------|-------|
| | | 45-54 | 55-64 | 65-74 | Yht. | 45-54 | 55-64 | 65-74 | Yht. | |
| Harvemmin kuin kerran kuukaudessa | | 59.8 | 48.0 | 55.1 | 54.0 | 66.1 | 52.5 | 58.3 | 59.3 | 56.8 |
| 1-3 kertaa kuukaudessa | | 29.1 | 36.0 | 32.3 | 32.6 | 29.0 | 37.7 | 27.6 | 31.3 | 31.9 |
| Kerran viikossa | | 10.2 | 12.7 | 10.1 | 11.0 | 3.8 | 8.0 | 11.5 | 7.6 | 9.2 |
| 2-4 kertaa viikossa | | .0 | 3.3 | 2.5 | 2.1 | 1.1 | 1.2 | 2.6 | 1.6 | 1.8 |
| 5-6 kertaa viikossa | | .0 | .0 | .0 | .0 | .0 | .0 | .0 | .0 | .0 |
| Kerran päivässä | | .8 | .0 | .0 | .2 | .0 | .6 | .0 | .2 | .2 |
| Yhteensä | % | 100.0 | 100.0 | 100.0 | 100.0 | 100.0 | 100.0 | 100.0 | 100.0 | 100.0 |
| | N | 127 | 150 | 158 | 435 | 183 | 162 | 156 | 501 | 936 |
| Puuttuvia (N) | | 7 | 13 | 13 | 33 | 4 | 9 | 13 | 26 | 59 |

Pirkanmaan sairaanhoitopiiri

| | Ikäryhmä | Miehet | | | | Naiset | | | | Yht. |
|-----------------------------------|----------|--------|-------|-------|-------|--------|-------|-------|-------|-------|
| | | 45-54 | 55-64 | 65-74 | Yht. | 45-54 | 55-64 | 65-74 | Yht. | |
| Harvemmin kuin kerran kuukaudessa | | 49.6 | 46.4 | 32.2 | 42.0 | 59.1 | 48.7 | 39.5 | 48.9 | 45.6 |
| 1-3 kertaa kuukaudessa | | 33.8 | 39.1 | 46.0 | 40.1 | 35.2 | 40.6 | 40.7 | 39.0 | 39.5 |
| Kerran viikossa | | 15.1 | 11.9 | 14.9 | 14.0 | 5.0 | 8.6 | 16.2 | 9.9 | 11.9 |
| 2-4 kertaa viikossa | | 1.4 | 2.0 | 4.6 | 2.8 | .6 | 2.1 | 3.0 | 1.9 | 2.4 |
| 5-6 kertaa viikossa | | .0 | .0 | .6 | .2 | .0 | .0 | .0 | .0 | .1 |
| Kerran päivässä | | .0 | .7 | 1.7 | .9 | .0 | .0 | .6 | .2 | .5 |
| Yhteensä | % | 100.0 | 100.0 | 100.0 | 100.0 | 100.0 | 100.0 | 100.0 | 100.0 | 100.0 |
| | N | 139 | 151 | 174 | 464 | 159 | 187 | 167 | 513 | 977 |
| Puuttuvia (N) | | 0 | 1 | 5 | 6 | 2 | 2 | 6 | 10 | 16 |

Kaikki alueet yhteensä

| | Ikäryhmä | Miehet | | | | Naiset | | | | Yht. |
|-----------------------------------|----------|--------|-------|-------|-------|--------|-------|-------|-------|-------|
| | | 45-54 | 55-64 | 65-74 | Yht. | 45-54 | 55-64 | 65-74 | Yht. | |
| Harvemmin kuin kerran kuukaudessa | | 55.3 | 48.5 | 43.3 | 48.6 | 63.8 | 47.2 | 48.7 | 53.3 | 51.1 |
| 1-3 kertaa kuukaudessa | | 31.1 | 36.9 | 40.2 | 36.4 | 30.5 | 40.6 | 34.4 | 35.2 | 35.8 |
| Kerran viikossa | | 12.4 | 11.9 | 12.2 | 12.1 | 4.9 | 9.9 | 13.7 | 9.4 | 10.7 |
| 2-4 kertaa viikossa | | 1.0 | 2.5 | 3.5 | 2.4 | .8 | 2.1 | 2.7 | 1.9 | 2.1 |
| 5-6 kertaa viikossa | | .0 | .0 | .2 | .1 | .0 | .0 | .0 | .0 | .0 |
| Kerran päivässä | | .3 | .2 | .6 | .4 | .0 | .2 | .4 | .2 | .3 |
| Yhteensä | % | 100.0 | 100.0 | 100.0 | 100.0 | 100.0 | 100.0 | 100.0 | 100.0 | 100.0 |
| | N | 396 | 447 | 485 | 1328 | 508 | 515 | 474 | 1497 | 2825 |
| Puuttuvia (N) | | 12 | 25 | 36 | 73 | 12 | 30 | 34 | 76 | 149 |

105_27. Muun kalan kuin lohen ja silakan käyttö viimeisen vuoden aikana

Etelä-Pohjanmaan sairaanhoitopiiri

| | Ikäryhmä | Miehet | | | | Naiset | | | | Yht. |
|-----------------------------------|----------|--------|-------|-------|-------|--------|-------|-------|-------|-------|
| | | 45-54 | 55-64 | 65-74 | Yht. | 45-54 | 55-64 | 65-74 | Yht. | |
| Harvemmin kuin kerran kuukaudessa | | 43.6 | 37.4 | 42.5 | 41.1 | 33.1 | 28.1 | 37.0 | 32.6 | 36.6 |
| 1-3 kertaa kuukaudessa | | 39.1 | 36.1 | 30.0 | 34.8 | 45.9 | 43.9 | 33.8 | 41.4 | 38.3 |
| Kerran viikossa | | 13.5 | 19.7 | 18.8 | 17.5 | 17.4 | 21.6 | 22.7 | 20.5 | 19.1 |
| 2-4 kertaa viikossa | | 3.0 | 5.4 | 6.9 | 5.2 | 3.5 | 6.4 | 5.2 | 5.0 | 5.1 |
| 5-6 kertaa viikossa | | .8 | .7 | .6 | .7 | .0 | .0 | .0 | .0 | .3 |
| Kerran päivässä | | .0 | .7 | 1.3 | .7 | .0 | .0 | 1.3 | .4 | .5 |
| Yli 4 kertaa päivässä | | .0 | .0 | .0 | .0 | .0 | .0 | .0 | .0 | .0 |
| Yhteensä | % | 100.0 | 100.0 | 100.0 | 100.0 | 100.0 | 100.0 | 100.0 | 100.0 | 100.0 |
| | N | 133 | 147 | 160 | 440 | 172 | 171 | 154 | 497 | 937 |
| Puuttuvia (N) | | 2 | 10 | 11 | 23 | 0 | 14 | 12 | 26 | 49 |

Keski-Suomen sairaanhoitopiiri

| | Ikäryhmä | Miehet | | | | Naiset | | | | Yht. |
|-----------------------------------|----------|--------|-------|-------|-------|--------|-------|-------|-------|-------|
| | | 45-54 | 55-64 | 65-74 | Yht. | 45-54 | 55-64 | 65-74 | Yht. | |
| Harvemmin kuin kerran kuukaudessa | | 28.6 | 15.8 | 15.2 | 19.3 | 29.7 | 25.9 | 24.8 | 27.0 | 23.3 |
| 1-3 kertaa kuukaudessa | | 41.4 | 41.1 | 40.0 | 40.8 | 44.3 | 36.7 | 34.2 | 38.7 | 39.7 |
| Kerran viikossa | | 22.6 | 26.6 | 26.7 | 25.4 | 20.5 | 25.9 | 26.7 | 24.2 | 24.8 |
| 2-4 kertaa viikossa | | 7.5 | 15.2 | 15.2 | 12.9 | 4.9 | 10.8 | 11.8 | 9.0 | 10.8 |
| 5-6 kertaa viikossa | | .0 | .6 | 1.8 | .9 | .5 | .0 | 1.9 | .8 | .8 |
| Kerran päivässä | | .0 | .6 | 1.2 | .7 | .0 | .6 | .0 | .2 | .4 |
| Yli 4 kertaa päivässä | | .0 | .0 | .0 | .0 | .0 | .0 | .6 | .2 | .1 |
| Yhteensä | % | 100.0 | 100.0 | 100.0 | 100.0 | 100.0 | 100.0 | 100.0 | 100.0 | 100.0 |
| | N | 133 | 158 | 165 | 456 | 185 | 166 | 161 | 512 | 968 |
| Puuttuvia (N) | | 1 | 5 | 6 | 12 | 2 | 5 | 8 | 15 | 27 |

Pirkanmaan sairaanhoitopiiri

| | Ikäryhmä | Miehet | | | | Naiset | | | | Yht. |
|-----------------------------------|----------|--------|-------|-------|-------|--------|-------|-------|-------|-------|
| | | 45-54 | 55-64 | 65-74 | Yht. | 45-54 | 55-64 | 65-74 | Yht. | |
| Harvemmin kuin kerran kuukaudessa | | 26.6 | 31.8 | 23.6 | 27.2 | 38.1 | 25.9 | 31.7 | 31.6 | 29.5 |
| 1-3 kertaa kuukaudessa | | 44.6 | 41.7 | 37.9 | 41.2 | 40.6 | 43.4 | 38.9 | 41.1 | 41.1 |
| Kerran viikossa | | 23.0 | 16.6 | 23.6 | 21.1 | 15.6 | 23.3 | 22.2 | 20.5 | 20.8 |
| 2-4 kertaa viikossa | | 5.8 | 8.6 | 12.1 | 9.1 | 5.0 | 7.4 | 6.6 | 6.4 | 7.7 |
| 5-6 kertaa viikossa | | .0 | .7 | .6 | .4 | .6 | .0 | .0 | .2 | .3 |
| Kerran päivässä | | .0 | .7 | 2.3 | 1.1 | .0 | .0 | .6 | .2 | .6 |
| Yli 4 kertaa päivässä | | .0 | .0 | .0 | .0 | .0 | .0 | .0 | .0 | .0 |
| Yhteensä | % | 100.0 | 100.0 | 100.0 | 100.0 | 100.0 | 100.0 | 100.0 | 100.0 | 100.0 |
| | N | 139 | 151 | 174 | 464 | 160 | 189 | 167 | 516 | 980 |
| Puuttuvia (N) | | 0 | 1 | 5 | 6 | 1 | 0 | 6 | 7 | 13 |

Kaikki alueet yhteensä

| | Ikäryhmä | Miehet | | | | Naiset | | | | Yht. |
|-----------------------------------|----------|--------|-------|-------|-------|--------|-------|-------|-------|-------|
| | | 45-54 | 55-64 | 65-74 | Yht. | 45-54 | 55-64 | 65-74 | Yht. | |
| Harvemmin kuin kerran kuukaudessa | | 32.8 | 28.1 | 26.9 | 29.0 | 33.5 | 26.6 | 31.1 | 30.4 | 29.7 |
| 1-3 kertaa kuukaudessa | | 41.7 | 39.7 | 36.1 | 39.0 | 43.7 | 41.4 | 35.7 | 40.4 | 39.7 |
| Kerran viikossa | | 19.8 | 21.1 | 23.0 | 21.4 | 18.0 | 23.6 | 23.9 | 21.8 | 21.6 |
| 2-4 kertaa viikossa | | 5.4 | 9.9 | 11.4 | 9.1 | 4.4 | 8.2 | 7.9 | 6.8 | 7.9 |
| 5-6 kertaa viikossa | | .2 | .7 | 1.0 | .7 | .4 | .0 | .6 | .3 | .5 |
| Kerran päivässä | | .0 | .7 | 1.6 | .8 | .0 | .2 | .6 | .3 | .5 |
| Yli 4 kertaa päivässä | | .0 | .0 | .0 | .0 | .0 | .0 | .2 | .1 | .0 |
| Yhteensä | % | 100.0 | 100.0 | 100.0 | 100.0 | 100.0 | 100.0 | 100.0 | 100.0 | 100.0 |
| | N | 405 | 456 | 499 | 1360 | 517 | 526 | 482 | 1525 | 2885 |
| Puuttuvia (N) | | 3 | 16 | 22 | 41 | 3 | 19 | 26 | 48 | 89 |

105_28. Liharuokien (esim. palapaisti, jauhelihakastike, pihvi) käyttö viimeisen vuoden aikana

Etelä-Pohjanmaan sairaanhoitopiiri

| | Ikäryhmä | Miehet | | | | Naiset | | | | Yht. |
|-----------------------------------|----------|--------|-------|-------|-------|--------|-------|-------|-------|-------|
| | | 45-54 | 55-64 | 65-74 | Yht. | 45-54 | 55-64 | 65-74 | Yht. | |
| Harvemmin kuin kerran kuukaudessa | | 1.5 | 5.3 | 3.1 | 3.4 | 2.3 | 7.3 | 2.5 | 4.1 | 3.8 |
| 1-3 kertaa kuukaudessa | | 8.3 | 8.6 | 12.3 | 9.8 | 7.0 | 10.1 | 17.7 | 11.4 | 10.7 |
| Kerran viikossa | | 31.6 | 29.6 | 24.1 | 28.2 | 27.5 | 25.1 | 33.5 | 28.5 | 28.4 |
| 2-4 kertaa viikossa | | 49.6 | 46.1 | 46.9 | 47.4 | 50.3 | 51.4 | 39.2 | 47.2 | 47.3 |
| 5-6 kertaa viikossa | | 5.3 | 3.9 | 6.2 | 5.1 | 8.2 | 4.5 | 3.2 | 5.3 | 5.2 |
| Kerran päivässä | | 2.3 | 5.9 | 6.2 | 4.9 | 4.1 | 1.7 | 3.8 | 3.1 | 4.0 |
| 2-3 kertaa päivässä | | .8 | .7 | 1.2 | .9 | .6 | .0 | .0 | .2 | .5 |
| Yli 4 kertaa päivässä | | .8 | .0 | .0 | .2 | .0 | .0 | .0 | .0 | .1 |
| Yhteensä | % | 100.0 | 100.0 | 100.0 | 100.0 | 100.0 | 100.0 | 100.0 | 100.0 | 100.0 |
| | N | 133 | 152 | 162 | 447 | 171 | 179 | 158 | 508 | 955 |
| Puuttuvia (N) | | 2 | 5 | 9 | 16 | 1 | 6 | 8 | 15 | 31 |

Keski-Suomen sairaanhoitopiiri

| | Ikäryhmä | Miehet | | | | Naiset | | | | Yht. |
|-----------------------------------|----------|--------|-------|-------|-------|--------|-------|-------|-------|-------|
| | | 45-54 | 55-64 | 65-74 | Yht. | 45-54 | 55-64 | 65-74 | Yht. | |
| Harvemmin kuin kerran kuukaudessa | | 6.0 | 3.2 | 2.9 | 3.9 | 7.0 | 2.4 | 7.3 | 5.6 | 4.8 |
| 1-3 kertaa kuukaudessa | | 7.5 | 12.0 | 15.3 | 11.9 | 12.9 | 14.4 | 14.0 | 13.7 | 12.9 |
| Kerran viikossa | | 28.4 | 29.7 | 28.8 | 29.0 | 28.0 | 32.3 | 28.7 | 29.6 | 29.3 |
| 2-4 kertaa viikossa | | 47.8 | 42.4 | 45.3 | 45.0 | 46.2 | 38.3 | 40.9 | 42.0 | 43.4 |
| 5-6 kertaa viikossa | | 7.5 | 5.1 | 2.4 | 4.8 | 3.8 | 7.8 | 5.5 | 5.6 | 5.2 |
| Kerran päivässä | | .7 | 6.3 | 4.1 | 3.9 | 2.2 | 4.2 | 3.0 | 3.1 | 3.5 |
| 2-3 kertaa päivässä | | 2.2 | .6 | .6 | 1.1 | .0 | .6 | .6 | .4 | .7 |
| Yli 4 kertaa päivässä | | .0 | .6 | .6 | .4 | .0 | .0 | .0 | .0 | .2 |
| Yhteensä | % | 100.0 | 100.0 | 100.0 | 100.0 | 100.0 | 100.0 | 100.0 | 100.0 | 100.0 |
| | N | 134 | 158 | 170 | 462 | 186 | 167 | 164 | 517 | 979 |
| Puuttuvia (N) | | 0 | 5 | 1 | 6 | 1 | 4 | 5 | 10 | 16 |

Pirkanmaan sairaanhoitopiiri

| | Ikäryhmä | Miehet | | | | Naiset | | | | Yht. |
|-----------------------------------|----------|--------|-------|-------|-------|--------|-------|-------|-------|-------|
| | | 45-54 | 55-64 | 65-74 | Yht. | 45-54 | 55-64 | 65-74 | Yht. | |
| Harvemmin kuin kerran kuukaudessa | | 3.6 | 2.0 | 3.4 | 3.0 | 7.5 | 6.9 | 2.9 | 5.8 | 4.5 |
| 1-3 kertaa kuukaudessa | | 12.9 | 10.6 | 12.6 | 12.0 | 11.9 | 12.2 | 15.3 | 13.1 | 12.6 |
| Kerran viikossa | | 26.6 | 33.8 | 29.1 | 29.9 | 28.8 | 36.5 | 32.9 | 32.9 | 31.5 |
| 2-4 kertaa viikossa | | 45.3 | 39.1 | 45.1 | 43.2 | 40.6 | 38.1 | 44.7 | 41.0 | 42.1 |
| 5-6 kertaa viikossa | | 7.9 | 11.3 | 5.7 | 8.2 | 8.8 | 2.6 | 1.8 | 4.2 | 6.1 |
| Kerran päivässä | | 3.6 | 2.6 | 2.9 | 3.0 | 2.5 | 2.6 | 2.4 | 2.5 | 2.7 |
| 2-3 kertaa päivässä | | .0 | .7 | .6 | .4 | .0 | .5 | .0 | .2 | .3 |
| Yli 4 kertaa päivässä | | .0 | .0 | .6 | .2 | .0 | .5 | .0 | .2 | .2 |
| Yhteensä | % | 100.0 | 100.0 | 100.0 | 100.0 | 100.0 | 100.0 | 100.0 | 100.0 | 100.0 |
| | N | 139 | 151 | 175 | 465 | 160 | 189 | 170 | 519 | 984 |
| Puuttuvia (N) | | 0 | 1 | 4 | 5 | 1 | 0 | 3 | 4 | 9 |

Kaikki alueet yhteensä

| | Ikäryhmä | Miehet | | | | Naiset | | | | Yht. |
|-----------------------------------|----------|--------|-------|-------|-------|--------|-------|-------|-------|-------|
| | | 45-54 | 55-64 | 65-74 | Yht. | 45-54 | 55-64 | 65-74 | Yht. | |
| Harvemmin kuin kerran kuukaudessa | | 3.7 | 3.5 | 3.2 | 3.4 | 5.6 | 5.6 | 4.3 | 5.2 | 4.4 |
| 1-3 kertaa kuukaudessa | | 9.6 | 10.4 | 13.4 | 11.3 | 10.6 | 12.1 | 15.7 | 12.8 | 12.1 |
| Kerran viikossa | | 28.8 | 31.0 | 27.4 | 29.0 | 28.0 | 31.4 | 31.7 | 30.4 | 29.7 |
| 2-4 kertaa viikossa | | 47.5 | 42.5 | 45.8 | 45.2 | 45.8 | 42.6 | 41.7 | 43.4 | 44.2 |
| 5-6 kertaa viikossa | | 6.9 | 6.7 | 4.7 | 6.0 | 6.8 | 4.9 | 3.5 | 5.1 | 5.5 |
| Kerran päivässä | | 2.2 | 5.0 | 4.3 | 3.9 | 2.9 | 2.8 | 3.0 | 2.9 | 3.4 |
| 2-3 kertaa päivässä | | 1.0 | .7 | .8 | .8 | .2 | .4 | .2 | .3 | .5 |
| Yli 4 kertaa päivässä | | .2 | .2 | .4 | .3 | .0 | .2 | .0 | .1 | .2 |
| Yhteensä | % | 100.0 | 100.0 | 100.0 | 100.0 | 100.0 | 100.0 | 100.0 | 100.0 | 100.0 |
| | N | 406 | 461 | 507 | 1374 | 517 | 535 | 492 | 1544 | 2918 |
| Puuttuvia (N) | | 2 | 11 | 14 | 27 | 3 | 10 | 16 | 29 | 56 |

105_29. Broilerin, kalkkunan ja kanaruokien käyttö viimeisen vuoden aikana

Etelä-Pohjanmaan sairaanhoitopiiri

| | Ikäryhmä | Miehet | | | | Naiset | | | | Yht. |
|-----------------------------------|----------|--------|-------|-------|-------|--------|-------|-------|-------|-------|
| | | 45-54 | 55-64 | 65-74 | Yht. | 45-54 | 55-64 | 65-74 | Yht. | |
| Harvemmin kuin kerran kuukaudessa | | 9.0 | 13.7 | 12.0 | 11.7 | 3.5 | 7.4 | 13.0 | 7.8 | 9.6 |
| 1-3 kertaa kuukaudessa | | 19.5 | 21.6 | 25.9 | 22.5 | 10.5 | 14.8 | 20.8 | 15.1 | 18.6 |
| Kerran viikossa | | 32.3 | 37.3 | 39.9 | 36.7 | 32.6 | 35.2 | 33.1 | 33.7 | 35.1 |
| 2-4 kertaa viikossa | | 35.3 | 22.2 | 15.8 | 23.9 | 47.1 | 35.8 | 27.3 | 37.1 | 30.9 |
| 5-6 kertaa viikossa | | 3.0 | 2.6 | 2.5 | 2.7 | 5.2 | 3.4 | 2.6 | 3.8 | 3.3 |
| Kerran päivässä | | .0 | 2.0 | 2.5 | 1.6 | .6 | 1.7 | 2.6 | 1.6 | 1.6 |
| 2-3 kertaa päivässä | | .8 | .7 | 1.3 | .9 | .6 | 1.7 | .6 | 1.0 | 1.0 |
| Yli 4 kertaa päivässä | | .0 | .0 | .0 | .0 | .0 | .0 | .0 | .0 | .0 |
| Yhteensä | % | 100.0 | 100.0 | 100.0 | 100.0 | 100.0 | 100.0 | 100.0 | 100.0 | 100.0 |
| | N | 133 | 153 | 158 | 444 | 172 | 176 | 154 | 502 | 946 |
| Puuttuvia (N) | | 2 | 4 | 13 | 19 | 0 | 9 | 12 | 21 | 40 |

Keski-Suomen sairaanhoitopiiri

| | Ikäryhmä | Miehet | | | | Naiset | | | | Yht. |
|-----------------------------------|----------|--------|-------|-------|-------|--------|-------|-------|-------|-------|
| | | 45-54 | 55-64 | 65-74 | Yht. | 45-54 | 55-64 | 65-74 | Yht. | |
| Harvemmin kuin kerran kuukaudessa | | 6.0 | 15.2 | 11.5 | 11.2 | 4.8 | 7.1 | 9.8 | 7.1 | 9.0 |
| 1-3 kertaa kuukaudessa | | 14.9 | 24.1 | 29.1 | 23.2 | 10.2 | 16.6 | 18.4 | 14.9 | 18.8 |
| Kerran viikossa | | 41.0 | 37.3 | 36.4 | 38.1 | 37.6 | 30.8 | 37.4 | 35.3 | 36.6 |
| 2-4 kertaa viikossa | | 32.1 | 19.6 | 21.2 | 23.9 | 38.7 | 40.8 | 30.1 | 36.7 | 30.7 |
| 5-6 kertaa viikossa | | 3.7 | 3.2 | .6 | 2.4 | 6.5 | 2.4 | 1.8 | 3.7 | 3.1 |
| Kerran päivässä | | 1.5 | .6 | 1.2 | 1.1 | 2.2 | 1.8 | 2.5 | 2.1 | 1.6 |
| 2-3 kertaa päivässä | | .7 | .0 | .0 | .2 | .0 | .6 | .0 | .2 | .2 |
| Yli 4 kertaa päivässä | | .0 | .0 | .0 | .0 | .0 | .0 | .0 | .0 | .0 |
| Yhteensä | % | 100.0 | 100.0 | 100.0 | 100.0 | 100.0 | 100.0 | 100.0 | 100.0 | 100.0 |
| | N | 134 | 158 | 165 | 457 | 186 | 169 | 163 | 518 | 975 |
| Puuttuvia (N) | | 0 | 5 | 6 | 11 | 1 | 2 | 6 | 9 | 20 |

Pirkanmaan sairaanhoitopiiri

| | Ikäryhmä | Miehet | | | | Naiset | | | | Yht. |
|-----------------------------------|----------|--------|-------|-------|-------|--------|-------|-------|-------|-------|
| | | 45-54 | 55-64 | 65-74 | Yht. | 45-54 | 55-64 | 65-74 | Yht. | |
| Harvemmin kuin kerran kuukaudessa | | 7.9 | 7.9 | 13.6 | 10.1 | 4.4 | 2.1 | 8.2 | 4.8 | 7.3 |
| 1-3 kertaa kuukaudessa | | 13.7 | 17.9 | 21.0 | 17.8 | 6.3 | 13.8 | 21.2 | 13.9 | 15.7 |
| Kerran viikossa | | 29.5 | 43.0 | 39.2 | 37.6 | 32.5 | 34.4 | 30.0 | 32.4 | 34.8 |
| 2-4 kertaa viikossa | | 44.6 | 24.5 | 20.5 | 29.0 | 48.1 | 45.0 | 34.7 | 42.6 | 36.1 |
| 5-6 kertaa viikossa | | 2.9 | 4.0 | 1.1 | 2.6 | 8.1 | 2.1 | 3.5 | 4.4 | 3.6 |
| Kerran päivässä | | 1.4 | 2.0 | 4.5 | 2.8 | .6 | 2.1 | 2.4 | 1.7 | 2.2 |
| 2-3 kertaa päivässä | | .0 | .0 | .0 | .0 | .0 | .5 | .0 | .2 | .1 |
| Yli 4 kertaa päivässä | | .0 | .7 | .0 | .2 | .0 | .0 | .0 | .0 | .1 |
| Yhteensä | % | 100.0 | 100.0 | 100.0 | 100.0 | 100.0 | 100.0 | 100.0 | 100.0 | 100.0 |
| | N | 139 | 151 | 176 | 466 | 160 | 189 | 170 | 519 | 985 |
| Puuttuvia (N) | | 0 | 1 | 3 | 4 | 1 | 0 | 3 | 4 | 8 |

Kaikki alueet yhteensä

| | Ikäryhmä | Miehet | | | | Naiset | | | | Yht. |
|-----------------------------------|----------|--------|-------|-------|-------|--------|-------|-------|-------|-------|
| | | 45-54 | 55-64 | 65-74 | Yht. | 45-54 | 55-64 | 65-74 | Yht. | |
| Harvemmin kuin kerran kuukaudessa | | 7.6 | 12.3 | 12.4 | 11.0 | 4.2 | 5.4 | 10.3 | 6.6 | 8.6 |
| 1-3 kertaa kuukaudessa | | 16.0 | 21.2 | 25.3 | 21.1 | 9.1 | 15.0 | 20.1 | 14.6 | 17.7 |
| Kerran viikossa | | 34.2 | 39.2 | 38.5 | 37.5 | 34.4 | 33.5 | 33.5 | 33.8 | 35.5 |
| 2-4 kertaa viikossa | | 37.4 | 22.1 | 19.2 | 25.6 | 44.4 | 40.6 | 30.8 | 38.8 | 32.6 |
| 5-6 kertaa viikossa | | 3.2 | 3.2 | 1.4 | 2.6 | 6.6 | 2.6 | 2.7 | 4.0 | 3.3 |
| Kerran päivässä | | 1.0 | 1.5 | 2.8 | 1.8 | 1.2 | 1.9 | 2.5 | 1.8 | 1.8 |
| 2-3 kertaa päivässä | | .5 | .2 | .4 | .4 | .2 | .9 | .2 | .5 | .4 |
| Yli 4 kertaa päivässä | | .0 | .2 | .0 | .1 | .0 | .0 | .0 | .0 | .0 |
| Yhteensä | % | 100.0 | 100.0 | 100.0 | 100.0 | 100.0 | 100.0 | 100.0 | 100.0 | 100.0 |
| | N | 406 | 462 | 499 | 1367 | 518 | 534 | 487 | 1539 | 2906 |
| Puuttuvia (N) | | 2 | 10 | 22 | 34 | 2 | 11 | 21 | 34 | 68 |

105_30. Makkararuokien, nakkien ja lenkkimakkaran käyttö viimeisen vuoden aikana

Etelä-Pohjanmaan sairaanhoitopiiri

| | Ikäryhmä | Miehet | | | | Naiset | | | | Yht. |
|-----------------------------------|----------|--------|-------|-------|-------|--------|-------|-------|-------|-------|
| | | 45-54 | 55-64 | 65-74 | Yht. | 45-54 | 55-64 | 65-74 | Yht. | |
| Harvemmin kuin kerran kuukaudessa | | 6.0 | 11.9 | 10.6 | 9.7 | 9.3 | 20.1 | 22.6 | 17.3 | 13.7 |
| 1-3 kertaa kuukaudessa | | 23.1 | 13.2 | 26.9 | 21.1 | 29.1 | 35.8 | 29.6 | 31.6 | 26.7 |
| Kerran viikossa | | 35.8 | 39.7 | 31.3 | 35.5 | 41.9 | 29.6 | 30.8 | 34.1 | 34.8 |
| 2-4 kertaa viikossa | | 26.9 | 22.5 | 19.4 | 22.7 | 15.1 | 10.6 | 13.8 | 13.1 | 17.6 |
| 5-6 kertaa viikossa | | 3.7 | 4.0 | 5.6 | 4.5 | 1.7 | 2.2 | .6 | 1.6 | 2.9 |
| Kerran päivässä | | 3.7 | 6.6 | 4.4 | 4.9 | 2.9 | 1.1 | 2.5 | 2.2 | 3.5 |
| 2-3 kertaa päivässä | | .7 | 2.0 | 1.9 | 1.6 | .0 | .6 | .0 | .2 | .8 |
| Yli 4 kertaa päivässä | | .0 | .0 | .0 | .0 | .0 | .0 | .0 | .0 | .0 |
| Yhteensä | % | 100.0 | 100.0 | 100.0 | 100.0 | 100.0 | 100.0 | 100.0 | 100.0 | 100.0 |
| | N | 134 | 151 | 160 | 445 | 172 | 179 | 159 | 510 | 955 |
| Puuttuvia (N) | | 1 | 6 | 11 | 18 | 0 | 6 | 7 | 13 | 31 |

Keski-Suomen sairaanhoitopiiri

| | Ikäryhmä | Miehet | | | | Naiset | | | | Yht. |
|-----------------------------------|----------|--------|-------|-------|-------|--------|-------|-------|-------|-------|
| | | 45-54 | 55-64 | 65-74 | Yht. | 45-54 | 55-64 | 65-74 | Yht. | |
| Harvemmin kuin kerran kuukaudessa | | 6.0 | 5.0 | 6.7 | 5.9 | 17.3 | 17.1 | 30.7 | 21.4 | 14.2 |
| 1-3 kertaa kuukaudessa | | 32.1 | 30.0 | 35.6 | 32.6 | 35.1 | 31.2 | 36.2 | 34.2 | 33.4 |
| Kerran viikossa | | 33.6 | 33.1 | 32.5 | 33.0 | 36.2 | 34.7 | 20.9 | 30.9 | 31.9 |
| 2-4 kertaa viikossa | | 22.4 | 25.0 | 19.6 | 22.3 | 9.2 | 12.9 | 8.6 | 10.2 | 15.9 |
| 5-6 kertaa viikossa | | 3.7 | 3.1 | 3.1 | 3.3 | .5 | 2.4 | 1.2 | 1.4 | 2.3 |
| Kerran päivässä | | 1.5 | 3.1 | 1.8 | 2.2 | 1.6 | 1.8 | 2.5 | 1.9 | 2.1 |
| 2-3 kertaa päivässä | | .0 | .6 | .6 | .4 | .0 | .0 | .0 | .0 | .2 |
| Yli 4 kertaa päivässä | | .7 | .0 | .0 | .2 | .0 | .0 | .0 | .0 | .1 |
| Yhteensä | % | 100.0 | 100.0 | 100.0 | 100.0 | 100.0 | 100.0 | 100.0 | 100.0 | 100.0 |
| | N | 134 | 160 | 163 | 457 | 185 | 170 | 163 | 518 | 975 |
| Puuttuvia (N) | | 0 | 3 | 8 | 11 | 2 | 1 | 6 | 9 | 20 |

Pirkanmaan sairaanhoitopiiri

| | Ikäryhmä | Miehet | | | | Naiset | | | | Yht. |
|-----------------------------------|----------|--------|-------|-------|-------|--------|-------|-------|-------|-------|
| | | 45-54 | 55-64 | 65-74 | Yht. | 45-54 | 55-64 | 65-74 | Yht. | |
| Harvemmin kuin kerran kuukaudessa | | 10.1 | 4.6 | 9.1 | 7.9 | 25.6 | 20.6 | 20.6 | 22.2 | 15.4 |
| 1-3 kertaa kuukaudessa | | 23.7 | 27.8 | 34.7 | 29.2 | 30.0 | 31.7 | 35.3 | 32.4 | 30.9 |
| Kerran viikossa | | 33.8 | 34.4 | 27.3 | 31.5 | 28.1 | 36.0 | 34.1 | 32.9 | 32.3 |
| 2-4 kertaa viikossa | | 28.8 | 25.2 | 21.6 | 24.9 | 13.8 | 9.5 | 8.2 | 10.4 | 17.3 |
| 5-6 kertaa viikossa | | 2.9 | 3.3 | 3.4 | 3.2 | 1.9 | 1.6 | 1.2 | 1.5 | 2.3 |
| Kerran päivässä | | .7 | 4.6 | 2.3 | 2.6 | .6 | .5 | .6 | .6 | 1.5 |
| 2-3 kertaa päivässä | | .0 | .0 | 1.7 | .6 | .0 | .0 | .0 | .0 | .3 |
| Yli 4 kertaa päivässä | | .0 | .0 | .0 | .0 | .0 | .0 | .0 | .0 | .0 |
| Yhteensä | % | 100.0 | 100.0 | 100.0 | 100.0 | 100.0 | 100.0 | 100.0 | 100.0 | 100.0 |
| | N | 139 | 151 | 176 | 466 | 160 | 189 | 170 | 519 | 985 |
| Puuttuvia (N) | | 0 | 1 | 3 | 4 | 1 | 0 | 3 | 4 | 8 |

Kaikki alueet yhteensä

| | Ikäryhmä | Miehet | | | | Naiset | | | | Yht. |
|-----------------------------------|----------|--------|-------|-------|-------|--------|-------|-------|-------|-------|
| | | 45-54 | 55-64 | 65-74 | Yht. | 45-54 | 55-64 | 65-74 | Yht. | |
| Harvemmin kuin kerran kuukaudessa | | 7.4 | 7.1 | 8.8 | 7.8 | 17.2 | 19.3 | 24.6 | 20.3 | 14.4 |
| 1-3 kertaa kuukaudessa | | 26.3 | 23.8 | 32.5 | 27.7 | 31.5 | 32.9 | 33.7 | 32.7 | 30.4 |
| Kerran viikossa | | 34.4 | 35.7 | 30.3 | 33.3 | 35.6 | 33.5 | 28.7 | 32.6 | 33.0 |
| 2-4 kertaa viikossa | | 26.0 | 24.2 | 20.2 | 23.3 | 12.6 | 11.0 | 10.2 | 11.2 | 16.9 |
| 5-6 kertaa viikossa | | 3.4 | 3.5 | 4.0 | 3.7 | 1.4 | 2.0 | 1.0 | 1.5 | 2.5 |
| Kerran päivässä | | 2.0 | 4.8 | 2.8 | 3.2 | 1.7 | 1.1 | 1.8 | 1.6 | 2.3 |
| 2-3 kertaa päivässä | | .2 | .9 | 1.4 | .9 | .0 | .2 | .0 | .1 | .4 |
| Yli 4 kertaa päivässä | | .2 | .0 | .0 | .1 | .0 | .0 | .0 | .0 | .0 |
| Yhteensä | % | 100.0 | 100.0 | 100.0 | 100.0 | 100.0 | 100.0 | 100.0 | 100.0 | 100.0 |
| | N | 407 | 462 | 499 | 1368 | 517 | 538 | 492 | 1547 | 2915 |
| Puuttuvia (N) | | 1 | 10 | 22 | 33 | 3 | 7 | 16 | 26 | 59 |

105_31. Leikkelemakkaroiden (esim. meetvursti, lauantaimakkara) käyttö viimeisen vuoden aikana

Etelä-Pohjanmaan sairaanhoitopiiri

| | Ikäryhmä | Miehet | | | | Naiset | | | | Yht. |
|-----------------------------------|----------|--------|-------|-------|-------|--------|-------|-------|-------|-------|
| | | 45-54 | 55-64 | 65-74 | Yht. | 45-54 | 55-64 | 65-74 | Yht. | |
| Harvemmin kuin kerran kuukaudessa | | 15.0 | 21.1 | 25.2 | 20.8 | 32.9 | 40.7 | 42.1 | 38.5 | 30.1 |
| 1-3 kertaa kuukaudessa | | 16.5 | 15.6 | 16.6 | 16.3 | 23.5 | 24.3 | 15.8 | 21.4 | 19.0 |
| Kerran viikossa | | 8.3 | 12.9 | 12.9 | 11.5 | 17.6 | 11.9 | 12.5 | 14.0 | 12.8 |
| 2-4 kertaa viikossa | | 22.6 | 23.8 | 18.4 | 21.4 | 10.6 | 11.3 | 15.1 | 12.2 | 16.6 |
| 5-6 kertaa viikossa | | 14.3 | 6.1 | 8.6 | 9.5 | 2.9 | 3.4 | 2.6 | 3.0 | 6.1 |
| Kerran päivässä | | 18.8 | 14.3 | 14.7 | 15.8 | 10.0 | 6.8 | 9.9 | 8.8 | 12.1 |
| 2-3 kertaa päivässä | | 4.5 | 5.4 | 3.7 | 4.5 | 2.4 | 1.7 | 2.0 | 2.0 | 3.2 |
| Yli 4 kertaa päivässä | | .0 | .7 | .0 | .2 | .0 | .0 | .0 | .0 | .1 |
| Yhteensä | % | 100.0 | 100.0 | 100.0 | 100.0 | 100.0 | 100.0 | 100.0 | 100.0 | 100.0 |
| | N | 133 | 147 | 163 | 443 | 170 | 177 | 152 | 499 | 942 |
| Puuttuvia (N) | | 2 | 10 | 8 | 20 | 2 | 8 | 14 | 24 | 44 |

Keski-Suomen sairaanhoitopiiri

| | Ikäryhmä | Miehet | | | | Naiset | | | | Yht. |
|-----------------------------------|----------|--------|-------|-------|-------|--------|-------|-------|-------|-------|
| | | 45-54 | 55-64 | 65-74 | Yht. | 45-54 | 55-64 | 65-74 | Yht. | |
| Harvemmin kuin kerran kuukaudessa | | 16.4 | 21.7 | 21.8 | 20.2 | 37.8 | 38.3 | 54.4 | 43.2 | 32.3 |
| 1-3 kertaa kuukaudessa | | 11.9 | 18.0 | 20.6 | 17.2 | 24.9 | 19.8 | 16.9 | 20.7 | 19.0 |
| Kerran viikossa | | 20.1 | 8.7 | 11.5 | 13.0 | 10.8 | 13.8 | 4.4 | 9.8 | 11.3 |
| 2-4 kertaa viikossa | | 14.2 | 23.6 | 18.8 | 19.1 | 12.4 | 13.2 | 13.1 | 12.9 | 15.8 |
| 5-6 kertaa viikossa | | 9.7 | 8.7 | 10.9 | 9.8 | 4.3 | 2.4 | 2.5 | 3.1 | 6.3 |
| Kerran päivässä | | 19.4 | 13.7 | 13.9 | 15.4 | 7.0 | 8.4 | 5.6 | 7.0 | 11.0 |
| 2-3 kertaa päivässä | | 8.2 | 4.3 | 1.8 | 4.6 | 2.2 | 4.2 | 3.1 | 3.1 | 3.8 |
| Yli 4 kertaa päivässä | | .0 | 1.2 | .6 | .7 | .5 | .0 | .0 | .2 | .4 |
| Yhteensä | % | 100.0 | 100.0 | 100.0 | 100.0 | 100.0 | 100.0 | 100.0 | 100.0 | 100.0 |
| | N | 134 | 161 | 165 | 460 | 185 | 167 | 160 | 512 | 972 |
| Puuttuvia (N) | | 0 | 2 | 6 | 8 | 2 | 4 | 9 | 15 | 23 |

Pirkanmaan sairaanhoitopiiri

| | Ikäryhmä | Miehet | | | | Naiset | | | | Yht. |
|-----------------------------------|----------|--------|-------|-------|-------|--------|-------|-------|-------|-------|
| | | 45-54 | 55-64 | 65-74 | Yht. | 45-54 | 55-64 | 65-74 | Yht. | |
| Harvemmin kuin kerran kuukaudessa | | 18.0 | 22.0 | 23.1 | 21.2 | 33.8 | 43.9 | 44.4 | 40.9 | 31.6 |
| 1-3 kertaa kuukaudessa | | 24.5 | 20.7 | 19.1 | 21.2 | 25.0 | 20.6 | 21.3 | 22.2 | 21.7 |
| Kerran viikossa | | 11.5 | 11.3 | 13.9 | 12.3 | 13.8 | 12.7 | 11.2 | 12.5 | 12.4 |
| 2-4 kertaa viikossa | | 21.6 | 23.3 | 23.1 | 22.7 | 10.6 | 9.5 | 13.6 | 11.2 | 16.6 |
| 5-6 kertaa viikossa | | 10.8 | 4.0 | 8.1 | 7.6 | 3.1 | 6.3 | 3.0 | 4.2 | 5.8 |
| Kerran päivässä | | 7.9 | 12.7 | 8.7 | 9.7 | 8.8 | 5.8 | 5.9 | 6.8 | 8.2 |
| 2-3 kertaa päivässä | | 5.0 | 4.7 | 4.0 | 4.5 | 5.0 | 1.1 | .6 | 2.1 | 3.3 |
| Yli 4 kertaa päivässä | | .7 | 1.3 | .0 | .6 | .0 | .0 | .0 | .0 | .3 |
| Yhteensä | % | 100.0 | 100.0 | 100.0 | 100.0 | 100.0 | 100.0 | 100.0 | 100.0 | 100.0 |
| | N | 139 | 150 | 173 | 462 | 160 | 189 | 169 | 518 | 980 |
| Puuttuvia (N) | | 0 | 2 | 6 | 8 | 1 | 0 | 4 | 5 | 13 |

Kaikki alueet yhteensä

| Ikäryhmä | Miehet | | | | Naiset | | | | Yht. |
|-----------------------------------|--------|-------|-------|-------|--------|-------|-------|-------|-------|
| | 45-54 | 55-64 | 65-74 | Yht. | 45-54 | 55-64 | 65-74 | Yht. | |
| Harvemmin kuin kerran kuukaudessa | 16.5 | 21.6 | 23.4 | 20.7 | 35.0 | 41.1 | 47.0 | 40.9 | 31.4 |
| 1-3 kertaa kuukaudessa | 17.7 | 18.1 | 18.8 | 18.2 | 24.5 | 21.6 | 18.1 | 21.5 | 19.9 |
| Kerran viikossa | 13.3 | 10.9 | 12.8 | 12.3 | 14.0 | 12.8 | 9.4 | 12.1 | 12.2 |
| 2-4 kertaa viikossa | 19.5 | 23.6 | 20.2 | 21.1 | 11.3 | 11.3 | 13.9 | 12.1 | 16.3 |
| 5-6 kertaa viikossa | 11.6 | 6.3 | 9.2 | 8.9 | 3.5 | 4.1 | 2.7 | 3.5 | 6.0 |
| Kerran päivässä | 15.3 | 13.5 | 12.4 | 13.6 | 8.5 | 6.9 | 7.1 | 7.5 | 10.4 |
| 2-3 kertaa päivässä | 5.9 | 4.8 | 3.2 | 4.5 | 3.1 | 2.3 | 1.9 | 2.4 | 3.4 |
| Yli 4 kertaa päivässä | .2 | 1.1 | .2 | .5 | .2 | .0 | .0 | .1 | .3 |
| Yhteensä | 100.0 | 100.0 | 100.0 | 100.0 | 100.0 | 100.0 | 100.0 | 100.0 | 100.0 |
| | N | | | | | | | | |
| | 406 | 458 | 501 | 1365 | 515 | 533 | 481 | 1529 | 2894 |
| Puuttuvia (N) | 2 | 14 | 20 | 36 | 5 | 12 | 27 | 44 | 80 |

105_32. Lihaleikkeiden (esim. keittokinkku, kalkkunaleike) käyttö viimeisen vuoden aikana

Etelä-Pohjanmaan sairaanhoitopiiri

| | Ikäryhmä | Miehet | | | | Naiset | | | | Yht. |
|-----------------------------------|----------|--------|-------|-------|-------|--------|-------|-------|-------|-------|
| | | 45-54 | 55-64 | 65-74 | Yht. | 45-54 | 55-64 | 65-74 | Yht. | |
| Harvemmin kuin kerran kuukaudessa | | 6.1 | 9.3 | 6.9 | 7.5 | 4.7 | 6.7 | 11.6 | 7.5 | 7.5 |
| 1-3 kertaa kuukaudessa | | 4.6 | 15.9 | 15.6 | 12.4 | 8.8 | 11.1 | 11.6 | 10.5 | 11.4 |
| Kerran viikossa | | 10.7 | 9.3 | 17.5 | 12.7 | 8.8 | 10.0 | 19.4 | 12.5 | 12.6 |
| 2-4 kertaa viikossa | | 30.5 | 22.5 | 22.5 | 24.9 | 21.8 | 24.4 | 21.9 | 22.8 | 23.8 |
| 5-6 kertaa viikossa | | 20.6 | 7.3 | 14.4 | 13.8 | 12.4 | 9.4 | 11.6 | 11.1 | 12.4 |
| Kerran päivässä | | 19.1 | 25.8 | 18.8 | 21.3 | 20.6 | 23.9 | 16.8 | 20.6 | 20.9 |
| 2-3 kertaa päivässä | | 8.4 | 8.6 | 4.4 | 7.0 | 22.9 | 12.8 | 7.1 | 14.5 | 11.0 |
| Yli 4 kertaa päivässä | | .0 | 1.3 | .0 | .5 | .0 | 1.7 | .0 | .6 | .5 |
| Yhteensä | % | 100.0 | 100.0 | 100.0 | 100.0 | 100.0 | 100.0 | 100.0 | 100.0 | 100.0 |
| | N | 131 | 151 | 160 | 442 | 170 | 180 | 155 | 505 | 947 |
| Puuttuvia (N) | | 4 | 6 | 11 | 21 | 2 | 5 | 11 | 18 | 39 |

Keski-Suomen sairaanhoitopiiri

| | Ikäryhmä | Miehet | | | | Naiset | | | | Yht. |
|-----------------------------------|----------|--------|-------|-------|-------|--------|-------|-------|-------|-------|
| | | 45-54 | 55-64 | 65-74 | Yht. | 45-54 | 55-64 | 65-74 | Yht. | |
| Harvemmin kuin kerran kuukaudessa | | 2.3 | 9.6 | 13.5 | 8.8 | 11.8 | 4.7 | 9.1 | 8.6 | 8.7 |
| 1-3 kertaa kuukaudessa | | 9.8 | 12.1 | 15.3 | 12.6 | 8.6 | 7.7 | 14.5 | 10.2 | 11.3 |
| Kerran viikossa | | 15.8 | 12.7 | 16.6 | 15.0 | 11.2 | 9.5 | 12.1 | 10.9 | 12.8 |
| 2-4 kertaa viikossa | | 27.1 | 29.9 | 27.0 | 28.0 | 17.1 | 30.2 | 24.8 | 23.8 | 25.8 |
| 5-6 kertaa viikossa | | 15.8 | 10.2 | 8.6 | 11.3 | 9.6 | 10.7 | 14.5 | 11.5 | 11.4 |
| Kerran päivässä | | 16.5 | 15.3 | 14.7 | 15.5 | 28.3 | 27.8 | 17.6 | 24.8 | 20.4 |
| 2-3 kertaa päivässä | | 11.3 | 8.9 | 3.7 | 7.7 | 12.3 | 7.7 | 7.3 | 9.2 | 8.5 |
| Yli 4 kertaa päivässä | | 1.5 | 1.3 | .6 | 1.1 | 1.1 | 1.8 | .0 | 1.0 | 1.0 |
| Yhteensä | % | 100.0 | 100.0 | 100.0 | 100.0 | 100.0 | 100.0 | 100.0 | 100.0 | 100.0 |
| | N | 133 | 157 | 163 | 453 | 187 | 169 | 165 | 521 | 974 |
| Puuttuvia (N) | | 1 | 6 | 8 | 15 | 0 | 2 | 4 | 6 | 21 |

Pirkanmaan sairaanhoitopiiri

| | Ikäryhmä | Miehet | | | | Naiset | | | | Yht. |
|-----------------------------------|----------|--------|-------|-------|-------|--------|-------|-------|-------|-------|
| | | 45-54 | 55-64 | 65-74 | Yht. | 45-54 | 55-64 | 65-74 | Yht. | |
| Harvemmin kuin kerran kuukaudessa | | .7 | 5.3 | 9.7 | 5.6 | 8.1 | 9.0 | 13.5 | 10.2 | 8.0 |
| 1-3 kertaa kuukaudessa | | 12.2 | 9.9 | 11.9 | 11.4 | 6.3 | 12.7 | 12.4 | 10.6 | 11.0 |
| Kerran viikossa | | 15.1 | 11.3 | 16.5 | 14.4 | 9.4 | 11.6 | 8.8 | 10.0 | 12.1 |
| 2-4 kertaa viikossa | | 23.7 | 29.8 | 27.8 | 27.3 | 20.0 | 22.2 | 30.6 | 24.3 | 25.7 |
| 5-6 kertaa viikossa | | 15.1 | 9.3 | 17.6 | 14.2 | 13.8 | 13.8 | 8.8 | 12.1 | 13.1 |
| Kerran päivässä | | 18.7 | 22.5 | 11.9 | 17.4 | 26.9 | 20.6 | 18.8 | 22.0 | 19.8 |
| 2-3 kertaa päivässä | | 13.7 | 11.3 | 4.5 | 9.4 | 15.6 | 9.0 | 6.5 | 10.2 | 9.8 |
| Yli 4 kertaa päivässä | | .7 | .7 | .0 | .4 | .0 | 1.1 | .6 | .6 | .5 |
| Yhteensä | % | 100.0 | 100.0 | 100.0 | 100.0 | 100.0 | 100.0 | 100.0 | 100.0 | 100.0 |
| | N | 139 | 151 | 176 | 466 | 160 | 189 | 170 | 519 | 985 |
| Puuttuvia (N) | | 0 | 1 | 3 | 4 | 1 | 0 | 3 | 4 | 8 |

Kaikki alueet yhteensä

| Ikäryhmä | Miehet | | | | Naiset | | | | Yht. |
|-----------------------------------|--------|-------|-------|-------|--------|-------|-------|-------|-------|
| | 45-54 | 55-64 | 65-74 | Yht. | 45-54 | 55-64 | 65-74 | Yht. | |
| Harvemmin kuin kerran kuukaudessa | 3.0 | 8.1 | 10.0 | 7.3 | 8.3 | 6.9 | 11.4 | 8.8 | 8.1 |
| 1-3 kertaa kuukaudessa | 8.9 | 12.6 | 14.2 | 12.1 | 7.9 | 10.6 | 12.9 | 10.4 | 11.2 |
| Kerran viikossa | 13.9 | 11.1 | 16.8 | 14.0 | 9.9 | 10.4 | 13.3 | 11.1 | 12.5 |
| 2-4 kertaa viikossa | 27.0 | 27.5 | 25.9 | 26.7 | 19.5 | 25.5 | 25.9 | 23.6 | 25.1 |
| 5-6 kertaa viikossa | 17.1 | 8.9 | 13.6 | 13.1 | 11.8 | 11.3 | 11.6 | 11.6 | 12.3 |
| Kerran päivässä | 18.1 | 21.1 | 15.0 | 18.0 | 25.3 | 24.0 | 17.8 | 22.5 | 20.4 |
| 2-3 kertaa päivässä | 11.2 | 9.6 | 4.2 | 8.1 | 16.8 | 9.9 | 6.9 | 11.3 | 9.8 |
| Yli 4 kertaa päivässä | .7 | 1.1 | .2 | .7 | .4 | 1.5 | .2 | .7 | .7 |
| Yhteensä | 100.0 | 100.0 | 100.0 | 100.0 | 100.0 | 100.0 | 100.0 | 100.0 | 100.0 |
| | N | | | | | | | | |
| Puuttuvia (N) | 403 | 459 | 499 | 1361 | 517 | 538 | 490 | 1545 | 2906 |
| | 5 | 13 | 22 | 40 | 3 | 7 | 18 | 28 | 68 |

105_33. Kananmunan (keitettynä, paistettuna, munakkaana) käyttö viimeisen vuoden aikana

Etelä-Pohjanmaan sairaanhoitopiiri

| | Ikäryhmä | Miehet | | | | Naiset | | | | Yht. |
|-----------------------------------|----------|--------|-------|-------|-------|--------|-------|-------|-------|-------|
| | | 45-54 | 55-64 | 65-74 | Yht. | 45-54 | 55-64 | 65-74 | Yht. | |
| Harvemmin kuin kerran kuukaudessa | | 9.7 | 10.5 | 6.7 | 8.9 | 10.5 | 14.4 | 12.3 | 12.4 | 10.8 |
| 1-3 kertaa kuukaudessa | | 35.8 | 32.9 | 24.5 | 30.7 | 36.0 | 36.5 | 32.7 | 35.1 | 33.1 |
| Kerran viikossa | | 32.8 | 34.2 | 46.0 | 38.1 | 36.0 | 30.4 | 42.0 | 35.9 | 36.9 |
| 2-4 kertaa viikossa | | 14.2 | 17.1 | 19.0 | 16.9 | 12.8 | 18.8 | 9.9 | 14.0 | 15.4 |
| 5-6 kertaa viikossa | | 2.2 | 2.0 | 2.5 | 2.2 | 1.7 | .0 | 1.2 | 1.0 | 1.6 |
| Kerran päivässä | | 4.5 | 3.3 | 1.2 | 2.9 | 1.2 | .0 | 1.9 | 1.0 | 1.9 |
| 2-3 kertaa päivässä | | .7 | .0 | .0 | .2 | 1.7 | .0 | .0 | .6 | .4 |
| Yhteensä | % | 100.0 | 100.0 | 100.0 | 100.0 | 100.0 | 100.0 | 100.0 | 100.0 | 100.0 |
| | N | 134 | 152 | 163 | 449 | 172 | 181 | 162 | 515 | 964 |
| Puuttuvia (N) | | 1 | 5 | 8 | 14 | 0 | 4 | 4 | 8 | 22 |

Keski-Suomen sairaanhoitopiiri

| | Ikäryhmä | Miehet | | | | Naiset | | | | Yht. |
|-----------------------------------|----------|--------|-------|-------|-------|--------|-------|-------|-------|-------|
| | | 45-54 | 55-64 | 65-74 | Yht. | 45-54 | 55-64 | 65-74 | Yht. | |
| Harvemmin kuin kerran kuukaudessa | | 12.7 | 11.9 | 12.0 | 12.2 | 16.7 | 15.3 | 13.4 | 15.2 | 13.8 |
| 1-3 kertaa kuukaudessa | | 35.1 | 31.4 | 32.5 | 32.9 | 34.4 | 37.1 | 33.5 | 35.0 | 34.0 |
| Kerran viikossa | | 32.8 | 31.4 | 27.7 | 30.5 | 29.0 | 32.4 | 31.7 | 31.0 | 30.7 |
| 2-4 kertaa viikossa | | 16.4 | 22.0 | 24.1 | 21.1 | 18.3 | 12.4 | 16.5 | 15.8 | 18.3 |
| 5-6 kertaa viikossa | | .0 | 1.9 | 2.4 | 1.5 | .0 | 1.2 | 3.7 | 1.5 | 1.5 |
| Kerran päivässä | | 2.2 | 1.3 | 1.2 | 1.5 | 1.6 | 1.8 | .6 | 1.3 | 1.4 |
| 2-3 kertaa päivässä | | .7 | .0 | .0 | .2 | .0 | .0 | .6 | .2 | .2 |
| Yhteensä | % | 100.0 | 100.0 | 100.0 | 100.0 | 100.0 | 100.0 | 100.0 | 100.0 | 100.0 |
| | N | 134 | 159 | 166 | 459 | 186 | 170 | 164 | 520 | 979 |
| Puuttuvia (N) | | 0 | 4 | 5 | 9 | 1 | 1 | 5 | 7 | 16 |

Pirkanmaan sairaanhoitopiiri

| | Ikäryhmä | Miehet | | | | Naiset | | | | Yht. |
|-----------------------------------|----------|--------|-------|-------|-------|--------|-------|-------|-------|-------|
| | | 45-54 | 55-64 | 65-74 | Yht. | 45-54 | 55-64 | 65-74 | Yht. | |
| Harvemmin kuin kerran kuukaudessa | | 5.8 | 5.3 | 11.4 | 7.7 | 13.8 | 12.2 | 13.5 | 13.1 | 10.5 |
| 1-3 kertaa kuukaudessa | | 41.0 | 38.4 | 27.3 | 35.0 | 36.9 | 37.6 | 34.5 | 36.3 | 35.7 |
| Kerran viikossa | | 29.5 | 31.8 | 35.8 | 32.6 | 30.0 | 34.9 | 31.0 | 32.1 | 32.4 |
| 2-4 kertaa viikossa | | 21.6 | 19.9 | 20.5 | 20.6 | 17.5 | 13.8 | 18.7 | 16.5 | 18.5 |
| 5-6 kertaa viikossa | | .7 | 4.0 | 2.8 | 2.6 | 1.9 | .0 | 1.2 | 1.0 | 1.7 |
| Kerran päivässä | | 1.4 | .7 | 2.3 | 1.5 | .0 | 1.1 | 1.2 | .8 | 1.1 |
| 2-3 kertaa päivässä | | .0 | .0 | .0 | .0 | .0 | .5 | .0 | .2 | .1 |
| Yhteensä | % | 100.0 | 100.0 | 100.0 | 100.0 | 100.0 | 100.0 | 100.0 | 100.0 | 100.0 |
| | N | 139 | 151 | 176 | 466 | 160 | 189 | 171 | 520 | 986 |
| Puuttuvia (N) | | 0 | 1 | 3 | 4 | 1 | 0 | 2 | 3 | 7 |

Kaikki alueet yhteensä

| | Ikäryhmä | Miehet | | | | Naiset | | | | Yht. |
|-----------------------------------|----------|--------|-------|-------|-------|--------|-------|-------|-------|-------|
| | | 45-54 | 55-64 | 65-74 | Yht. | 45-54 | 55-64 | 65-74 | Yht. | |
| Harvemmin kuin kerran kuukaudessa | | 9.3 | 9.3 | 10.1 | 9.6 | 13.7 | 13.9 | 13.1 | 13.6 | 11.7 |
| 1-3 kertaa kuukaudessa | | 37.3 | 34.2 | 28.1 | 32.9 | 35.7 | 37.0 | 33.6 | 35.5 | 34.3 |
| Kerran viikossa | | 31.7 | 32.5 | 36.4 | 33.7 | 31.7 | 32.6 | 34.8 | 33.0 | 33.3 |
| 2-4 kertaa viikossa | | 17.4 | 19.7 | 21.2 | 19.6 | 16.2 | 15.0 | 15.1 | 15.4 | 17.4 |
| 5-6 kertaa viikossa | | 1.0 | 2.6 | 2.6 | 2.1 | 1.2 | .4 | 2.0 | 1.2 | 1.6 |
| Kerran päivässä | | 2.7 | 1.7 | 1.6 | 2.0 | 1.0 | .9 | 1.2 | 1.0 | 1.5 |
| 2-3 kertaa päivässä | | .5 | .0 | .0 | .1 | .6 | .2 | .2 | .3 | .2 |
| Yhteensä | % | 100.0 | 100.0 | 100.0 | 100.0 | 100.0 | 100.0 | 100.0 | 100.0 | 100.0 |
| | N | 407 | 462 | 505 | 1374 | 518 | 540 | 497 | 1555 | 2929 |
| Puuttuvia (N) | | 1 | 10 | 16 | 27 | 2 | 5 | 11 | 18 | 45 |

105_34. Suklaan käyttö viimeisen vuoden aikana

Etelä-Pohjanmaan sairaanhoitopiiri

| | Ikäryhmä | Miehet | | | | Naiset | | | | Yht. |
|-----------------------------------|----------|--------|-------|-------|-------|--------|-------|-------|-------|-------|
| | | 45-54 | 55-64 | 65-74 | Yht. | 45-54 | 55-64 | 65-74 | Yht. | |
| Harvemmin kuin kerran kuukaudessa | | 24.1 | 30.3 | 40.3 | 32.0 | 18.1 | 26.6 | 50.6 | 31.1 | 31.5 |
| 1-3 kertaa kuukaudessa | | 33.8 | 36.2 | 35.2 | 35.1 | 31.0 | 41.2 | 26.6 | 33.3 | 34.1 |
| Kerran viikossa | | 22.6 | 22.4 | 16.4 | 20.3 | 27.5 | 15.8 | 14.3 | 19.3 | 19.8 |
| 2-4 kertaa viikossa | | 9.0 | 7.9 | 5.0 | 7.2 | 19.3 | 12.4 | 5.2 | 12.5 | 10.0 |
| 5-6 kertaa viikossa | | 7.5 | .7 | 1.9 | 3.2 | 1.8 | 1.7 | .6 | 1.4 | 2.2 |
| Kerran päivässä | | .8 | 2.6 | 1.3 | 1.6 | 1.8 | 1.7 | 2.6 | 2.0 | 1.8 |
| 2-3 kertaa päivässä | | 1.5 | .0 | .0 | .5 | .0 | .6 | .0 | .2 | .3 |
| Yli 4 kertaa päivässä | | .8 | .0 | .0 | .2 | .6 | .0 | .0 | .2 | .2 |
| Yhteensä | % | 100.0 | 100.0 | 100.0 | 100.0 | 100.0 | 100.0 | 100.0 | 100.0 | 100.0 |
| | N | 133 | 152 | 159 | 444 | 171 | 177 | 154 | 502 | 946 |
| Puuttuvia (N) | | 2 | 5 | 12 | 19 | 1 | 8 | 12 | 21 | 40 |

Keski-Suomen sairaanhoitopiiri

| | Ikäryhmä | Miehet | | | | Naiset | | | | Yht. |
|-----------------------------------|----------|--------|-------|-------|-------|--------|-------|-------|-------|-------|
| | | 45-54 | 55-64 | 65-74 | Yht. | 45-54 | 55-64 | 65-74 | Yht. | |
| Harvemmin kuin kerran kuukaudessa | | 24.1 | 33.3 | 40.4 | 33.2 | 20.0 | 25.6 | 41.4 | 28.5 | 30.7 |
| 1-3 kertaa kuukaudessa | | 27.1 | 30.8 | 38.6 | 32.5 | 29.7 | 35.7 | 36.4 | 33.8 | 33.2 |
| Kerran viikossa | | 30.1 | 23.3 | 10.8 | 20.7 | 26.5 | 17.9 | 15.4 | 20.2 | 20.5 |
| 2-4 kertaa viikossa | | 13.5 | 8.8 | 6.6 | 9.4 | 14.6 | 13.7 | 4.9 | 11.3 | 10.4 |
| 5-6 kertaa viikossa | | 3.0 | .6 | .6 | 1.3 | 2.7 | 4.2 | .6 | 2.5 | 2.0 |
| Kerran päivässä | | 2.3 | 1.9 | 2.4 | 2.2 | 5.4 | 3.0 | 1.2 | 3.3 | 2.8 |
| 2-3 kertaa päivässä | | .0 | .6 | .0 | .2 | 1.1 | .0 | .0 | .4 | .3 |
| Yli 4 kertaa päivässä | | .0 | .6 | .6 | .4 | .0 | .0 | .0 | .0 | .2 |
| Yhteensä | % | 100.0 | 100.0 | 100.0 | 100.0 | 100.0 | 100.0 | 100.0 | 100.0 | 100.0 |
| | N | 133 | 159 | 166 | 458 | 185 | 168 | 162 | 515 | 973 |
| Puuttuvia (N) | | 1 | 4 | 5 | 10 | 2 | 3 | 7 | 12 | 22 |

Pirkanmaan sairaanhoitopiiri

| | Ikäryhmä | Miehet | | | | Naiset | | | | Yht. |
|-----------------------------------|----------|--------|-------|-------|-------|--------|-------|-------|-------|-------|
| | | 45-54 | 55-64 | 65-74 | Yht. | 45-54 | 55-64 | 65-74 | Yht. | |
| Harvemmin kuin kerran kuukaudessa | | 15.8 | 29.8 | 36.0 | 27.9 | 18.1 | 20.9 | 34.3 | 24.4 | 26.1 |
| 1-3 kertaa kuukaudessa | | 31.7 | 36.4 | 30.2 | 32.7 | 28.1 | 41.2 | 39.6 | 36.6 | 34.8 |
| Kerran viikossa | | 29.5 | 23.8 | 16.3 | 22.7 | 22.5 | 23.5 | 10.7 | 19.0 | 20.8 |
| 2-4 kertaa viikossa | | 18.0 | 9.3 | 10.5 | 12.3 | 21.9 | 10.2 | 13.6 | 14.9 | 13.7 |
| 5-6 kertaa viikossa | | 2.2 | .7 | 1.2 | 1.3 | 3.8 | 2.7 | 1.2 | 2.5 | 1.9 |
| Kerran päivässä | | 2.9 | .0 | 5.2 | 2.8 | 4.4 | 1.6 | .6 | 2.1 | 2.5 |
| 2-3 kertaa päivässä | | .0 | .0 | .6 | .2 | 1.3 | .0 | .0 | .4 | .3 |
| Yli 4 kertaa päivässä | | .0 | .0 | .0 | .0 | .0 | .0 | .0 | .0 | .0 |
| Yhteensä | % | 100.0 | 100.0 | 100.0 | 100.0 | 100.0 | 100.0 | 100.0 | 100.0 | 100.0 |
| | N | 139 | 151 | 172 | 462 | 160 | 187 | 169 | 516 | 978 |
| Puuttuvia (N) | | 0 | 1 | 7 | 8 | 1 | 2 | 4 | 7 | 15 |

Kaikki alueet yhteensä

| Ikäryhmä | Miehet | | | | Naiset | | | | Yht. |
|-----------------------------------|--------|-------|-------|-------|--------|-------|-------|-------|-------|
| | 45-54 | 55-64 | 65-74 | Yht. | 45-54 | 55-64 | 65-74 | Yht. | |
| Harvemmin kuin kerran kuukaudessa | 21.2 | 31.2 | 38.8 | 31.0 | 18.8 | 24.2 | 41.9 | 28.0 | 29.4 |
| 1-3 kertaa kuukaudessa | 30.9 | 34.4 | 34.6 | 33.4 | 29.7 | 39.5 | 34.4 | 34.6 | 34.0 |
| Kerran viikossa | 27.4 | 23.2 | 14.5 | 21.3 | 25.6 | 19.2 | 13.4 | 19.5 | 20.3 |
| 2-4 kertaa viikossa | 13.6 | 8.7 | 7.4 | 9.7 | 18.4 | 12.0 | 8.0 | 12.9 | 11.4 |
| 5-6 kertaa viikossa | 4.2 | .6 | 1.2 | 1.9 | 2.7 | 2.8 | .8 | 2.2 | 2.0 |
| Kerran päivässä | 2.0 | 1.5 | 3.0 | 2.2 | 3.9 | 2.1 | 1.4 | 2.5 | 2.3 |
| 2-3 kertaa päivässä | .5 | .2 | .2 | .3 | .8 | .2 | .0 | .3 | .3 |
| Yli 4 kertaa päivässä | .2 | .2 | .2 | .2 | .2 | .0 | .0 | .1 | .1 |
| Yhteensä | 100.0 | 100.0 | 100.0 | 100.0 | 100.0 | 100.0 | 100.0 | 100.0 | 100.0 |
| | N | | | | | | | | |
| | | | | | | | | | |
| Puuttuvia (N) | 3 | 10 | 24 | 37 | 4 | 13 | 23 | 40 | 77 |

105_35. Muiden makeisten kuin suklaan käyttö viimeisen vuoden aikana

Etelä-Pohjanmaan sairaanhoitopiiri

| | Ikäryhmä | Miehet | | | | Naiset | | | | Yht. |
|-----------------------------------|----------|--------|-------|-------|-------|--------|-------|-------|-------|-------|
| | | 45-54 | 55-64 | 65-74 | Yht. | 45-54 | 55-64 | 65-74 | Yht. | |
| Harvemmin kuin kerran kuukaudessa | | 22.5 | 33.1 | 43.0 | 33.3 | 16.7 | 40.2 | 51.0 | 35.3 | 34.4 |
| 1-3 kertaa kuukaudessa | | 35.7 | 30.5 | 31.5 | 32.4 | 33.3 | 32.5 | 21.4 | 29.5 | 30.8 |
| Kerran viikossa | | 23.3 | 19.9 | 10.7 | 17.7 | 28.6 | 17.2 | 11.7 | 19.5 | 18.7 |
| 2-4 kertaa viikossa | | 10.1 | 13.2 | 9.4 | 11.0 | 15.5 | 8.3 | 11.7 | 11.8 | 11.4 |
| 5-6 kertaa viikossa | | 1.6 | 1.3 | 1.3 | 1.4 | 3.0 | 1.2 | .7 | 1.7 | 1.5 |
| Kerran päivässä | | 3.1 | 1.3 | 1.3 | 1.9 | 1.8 | .6 | 2.1 | 1.5 | 1.6 |
| 2-3 kertaa päivässä | | 3.9 | .7 | 2.0 | 2.1 | .6 | .0 | 1.4 | .6 | 1.3 |
| Yli 4 kertaa päivässä | | .0 | .0 | .7 | .2 | .6 | .0 | .0 | .2 | .2 |
| Yhteensä | % | 100.0 | 100.0 | 100.0 | 100.0 | 100.0 | 100.0 | 100.0 | 100.0 | 100.0 |
| | N | 129 | 151 | 149 | 429 | 168 | 169 | 145 | 482 | 911 |
| Puuttuvia (N) | | 6 | 6 | 22 | 34 | 4 | 16 | 21 | 41 | 75 |

Keski-Suomen sairaanhoitopiiri

| | Ikäryhmä | Miehet | | | | Naiset | | | | Yht. |
|-----------------------------------|----------|--------|-------|-------|-------|--------|-------|-------|-------|-------|
| | | 45-54 | 55-64 | 65-74 | Yht. | 45-54 | 55-64 | 65-74 | Yht. | |
| Harvemmin kuin kerran kuukaudessa | | 22.0 | 39.1 | 44.0 | 35.8 | 19.5 | 29.7 | 53.8 | 33.5 | 34.6 |
| 1-3 kertaa kuukaudessa | | 25.0 | 28.8 | 36.5 | 30.4 | 27.0 | 36.4 | 32.9 | 31.9 | 31.2 |
| Kerran viikossa | | 31.8 | 15.4 | 10.1 | 18.3 | 27.0 | 20.0 | 7.6 | 18.7 | 18.5 |
| 2-4 kertaa viikossa | | 15.2 | 12.2 | 4.4 | 10.3 | 20.5 | 10.3 | 3.2 | 11.8 | 11.1 |
| 5-6 kertaa viikossa | | 4.5 | .6 | 1.3 | 2.0 | 2.2 | 1.8 | .0 | 1.4 | 1.7 |
| Kerran päivässä | | .8 | 1.9 | 3.8 | 2.2 | 2.7 | 1.2 | 1.9 | 2.0 | 2.1 |
| 2-3 kertaa päivässä | | .8 | 1.9 | .0 | .9 | .5 | .6 | .6 | .6 | .7 |
| Yli 4 kertaa päivässä | | .0 | .0 | .0 | .0 | .5 | .0 | .0 | .2 | .1 |
| Yhteensä | % | 100.0 | 100.0 | 100.0 | 100.0 | 100.0 | 100.0 | 100.0 | 100.0 | 100.0 |
| | N | 132 | 156 | 159 | 447 | 185 | 165 | 158 | 508 | 955 |
| Puuttuvia (N) | | 2 | 7 | 12 | 21 | 2 | 6 | 11 | 19 | 40 |

Pirkanmaan sairaanhoitopiiri

| | Ikäryhmä | Miehet | | | | Naiset | | | | Yht. |
|-----------------------------------|----------|--------|-------|-------|-------|--------|-------|-------|-------|-------|
| | | 45-54 | 55-64 | 65-74 | Yht. | 45-54 | 55-64 | 65-74 | Yht. | |
| Harvemmin kuin kerran kuukaudessa | | 21.7 | 34.9 | 48.5 | 36.0 | 25.9 | 35.9 | 53.3 | 38.6 | 37.3 |
| 1-3 kertaa kuukaudessa | | 31.2 | 32.9 | 26.0 | 29.8 | 23.4 | 31.5 | 24.3 | 26.6 | 28.1 |
| Kerran viikossa | | 24.6 | 18.8 | 10.1 | 17.3 | 21.5 | 17.4 | 13.0 | 17.2 | 17.3 |
| 2-4 kertaa viikossa | | 15.9 | 11.4 | 7.1 | 11.2 | 24.1 | 12.0 | 5.3 | 13.5 | 12.4 |
| 5-6 kertaa viikossa | | 4.3 | 1.3 | 2.4 | 2.6 | .6 | .5 | 1.2 | .8 | 1.7 |
| Kerran päivässä | | 2.2 | .7 | 4.7 | 2.6 | 2.5 | 2.7 | 2.4 | 2.5 | 2.6 |
| 2-3 kertaa päivässä | | .0 | .0 | .6 | .2 | 1.3 | .0 | .6 | .6 | .4 |
| Yli 4 kertaa päivässä | | .0 | .0 | .6 | .2 | .6 | .0 | .0 | .2 | .2 |
| Yhteensä | % | 100.0 | 100.0 | 100.0 | 100.0 | 100.0 | 100.0 | 100.0 | 100.0 | 100.0 |
| | N | 138 | 149 | 169 | 456 | 158 | 184 | 169 | 511 | 967 |
| Puuttuvia (N) | | 1 | 3 | 10 | 14 | 3 | 5 | 4 | 12 | 26 |

Kaikki alueet yhteensä

| | Ikäryhmä | Miehet | | | | Naiset | | | | Yht. |
|-----------------------------------|----------|--------|-------|-------|-------|--------|-------|-------|-------|-------|
| | | 45-54 | 55-64 | 65-74 | Yht. | 45-54 | 55-64 | 65-74 | Yht. | |
| Harvemmin kuin kerran kuukaudessa | | 22.1 | 35.7 | 45.3 | 35.1 | 20.5 | 35.3 | 52.8 | 35.8 | 35.4 |
| 1-3 kertaa kuukaudessa | | 30.6 | 30.7 | 31.2 | 30.9 | 28.0 | 33.4 | 26.3 | 29.3 | 30.0 |
| Kerran viikossa | | 26.6 | 18.0 | 10.3 | 17.8 | 25.8 | 18.1 | 10.8 | 18.5 | 18.1 |
| 2-4 kertaa viikossa | | 13.8 | 12.3 | 6.9 | 10.8 | 20.0 | 10.2 | 6.6 | 12.4 | 11.6 |
| 5-6 kertaa viikossa | | 3.5 | 1.1 | 1.7 | 2.0 | 2.0 | 1.2 | .6 | 1.3 | 1.6 |
| Kerran päivässä | | 2.0 | 1.3 | 3.4 | 2.3 | 2.3 | 1.5 | 2.1 | 2.0 | 2.1 |
| 2-3 kertaa päivässä | | 1.5 | .9 | .8 | 1.1 | .8 | .2 | .8 | .6 | .8 |
| Yli 4 kertaa päivässä | | .0 | .0 | .4 | .2 | .6 | .0 | .0 | .2 | .2 |
| Yhteensä | % | 100.0 | 100.0 | 100.0 | 100.0 | 100.0 | 100.0 | 100.0 | 100.0 | 100.0 |
| | N | 399 | 456 | 477 | 1332 | 511 | 518 | 472 | 1501 | 2833 |
| Puuttuvia (N) | | 9 | 16 | 44 | 69 | 9 | 27 | 36 | 72 | 141 |

105_36. Suolaisten naposteltavien (esim. sipsit, popcornit) käyttö viimeisen vuoden aikana

Etelä-Pohjanmaan sairaanhoitopiiri

| | Ikäryhmä | Miehet | | | | Naiset | | | | Yht. |
|-----------------------------------|----------|--------|-------|-------|-------|--------|-------|-------|-------|-------|
| | | 45-54 | 55-64 | 65-74 | Yht. | 45-54 | 55-64 | 65-74 | Yht. | |
| Harvemmin kuin kerran kuukaudessa | | 61.7 | 73.8 | 86.6 | 74.7 | 67.8 | 83.0 | 88.2 | 79.2 | 77.1 |
| 1-3 kertaa kuukaudessa | | 24.1 | 21.5 | 10.8 | 18.5 | 24.6 | 15.3 | 7.6 | 16.3 | 17.3 |
| Kerran viikossa | | 9.8 | 4.0 | 2.5 | 5.2 | 5.8 | 1.7 | 2.8 | 3.5 | 4.3 |
| 2-4 kertaa viikossa | | 3.0 | .0 | .0 | .9 | 1.8 | .0 | .7 | .8 | .9 |
| 5-6 kertaa viikossa | | .8 | .0 | .0 | .2 | .0 | .0 | .0 | .0 | .1 |
| Kerran päivässä | | .0 | .7 | .0 | .2 | .0 | .0 | .7 | .2 | .2 |
| 2-3 kertaa päivässä | | .8 | .0 | .0 | .2 | .0 | .0 | .0 | .0 | .1 |
| Yhteensä | % | 100.0 | 100.0 | 100.0 | 100.0 | 100.0 | 100.0 | 100.0 | 100.0 | 100.0 |
| | N | 133 | 149 | 157 | 439 | 171 | 176 | 144 | 491 | 930 |
| Puuttuvia (N) | | 2 | 8 | 14 | 24 | 1 | 9 | 22 | 32 | 56 |

Keski-Suomen sairaanhoitopiiri

| | Ikäryhmä | Miehet | | | | Naiset | | | | Yht. |
|-----------------------------------|----------|--------|-------|-------|-------|--------|-------|-------|-------|-------|
| | | 45-54 | 55-64 | 65-74 | Yht. | 45-54 | 55-64 | 65-74 | Yht. | |
| Harvemmin kuin kerran kuukaudessa | | 52.3 | 74.7 | 81.5 | 70.5 | 65.2 | 86.4 | 96.1 | 81.6 | 76.4 |
| 1-3 kertaa kuukaudessa | | 34.1 | 14.9 | 13.6 | 20.1 | 27.8 | 13.0 | 2.6 | 15.3 | 17.5 |
| Kerran viikossa | | 10.6 | 9.1 | 4.3 | 7.8 | 6.4 | .0 | 1.3 | 2.7 | 5.1 |
| 2-4 kertaa viikossa | | 2.3 | 1.3 | .0 | 1.1 | .0 | .0 | .0 | .0 | .5 |
| 5-6 kertaa viikossa | | .8 | .0 | .6 | .4 | .5 | .0 | .0 | .2 | .3 |
| Kerran päivässä | | .0 | .0 | .0 | .0 | .0 | .6 | .0 | .2 | .1 |
| 2-3 kertaa päivässä | | .0 | .0 | .0 | .0 | .0 | .0 | .0 | .0 | .0 |
| Yhteensä | % | 100.0 | 100.0 | 100.0 | 100.0 | 100.0 | 100.0 | 100.0 | 100.0 | 100.0 |
| | N | 132 | 154 | 162 | 448 | 187 | 169 | 155 | 511 | 959 |
| Puuttuvia (N) | | 2 | 9 | 9 | 20 | 0 | 2 | 14 | 16 | 36 |

Pirkanmaan sairaanhoitopiiri

| | Ikäryhmä | Miehet | | | | Naiset | | | | Yht. |
|-----------------------------------|----------|--------|-------|-------|-------|--------|-------|-------|-------|-------|
| | | 45-54 | 55-64 | 65-74 | Yht. | 45-54 | 55-64 | 65-74 | Yht. | |
| Harvemmin kuin kerran kuukaudessa | | 49.6 | 72.0 | 83.5 | 69.5 | 56.3 | 86.6 | 89.9 | 78.4 | 74.2 |
| 1-3 kertaa kuukaudessa | | 32.4 | 20.7 | 11.8 | 20.9 | 30.4 | 10.8 | 7.7 | 15.8 | 18.2 |
| Kerran viikossa | | 15.1 | 4.0 | 2.9 | 7.0 | 12.0 | 1.1 | 1.2 | 4.5 | 5.7 |
| 2-4 kertaa viikossa | | 1.4 | 3.3 | 1.2 | 2.0 | 1.3 | 1.6 | 1.2 | 1.4 | 1.6 |
| 5-6 kertaa viikossa | | 1.4 | .0 | .0 | .4 | .0 | .0 | .0 | .0 | .2 |
| Kerran päivässä | | .0 | .0 | .6 | .2 | .0 | .0 | .0 | .0 | .1 |
| 2-3 kertaa päivässä | | .0 | .0 | .0 | .0 | .0 | .0 | .0 | .0 | .0 |
| Yhteensä | % | 100.0 | 100.0 | 100.0 | 100.0 | 100.0 | 100.0 | 100.0 | 100.0 | 100.0 |
| | N | 139 | 150 | 170 | 459 | 158 | 186 | 169 | 513 | 972 |
| Puuttuvia (N) | | 0 | 2 | 9 | 11 | 3 | 3 | 4 | 10 | 21 |

Kaikki alueet yhteensä

| | Ikäryhmä | Miehet | | | | Naiset | | | | Yht. |
|-----------------------------------|----------|--------|-------|-------|-------|--------|-------|-------|-------|-------|
| | | 45-54 | 55-64 | 65-74 | Yht. | 45-54 | 55-64 | 65-74 | Yht. | |
| Harvemmin kuin kerran kuukaudessa | | 54.5 | 73.5 | 83.8 | 71.5 | 63.4 | 85.3 | 91.5 | 79.7 | 75.9 |
| 1-3 kertaa kuukaudessa | | 30.2 | 19.0 | 12.1 | 19.8 | 27.5 | 13.0 | 6.0 | 15.8 | 17.7 |
| Kerran viikossa | | 11.9 | 5.7 | 3.3 | 6.7 | 7.9 | .9 | 1.7 | 3.6 | 5.0 |
| 2-4 kertaa viikossa | | 2.2 | 1.5 | .4 | 1.3 | 1.0 | .6 | .6 | .7 | 1.0 |
| 5-6 kertaa viikossa | | 1.0 | .0 | .2 | .4 | .2 | .0 | .0 | .1 | .2 |
| Kerran päivässä | | .0 | .2 | .2 | .1 | .0 | .2 | .2 | .1 | .1 |
| 2-3 kertaa päivässä | | .2 | .0 | .0 | .1 | .0 | .0 | .0 | .0 | .0 |
| Yhteensä | % | 100.0 | 100.0 | 100.0 | 100.0 | 100.0 | 100.0 | 100.0 | 100.0 | 100.0 |
| | N | 404 | 453 | 489 | 1346 | 516 | 531 | 468 | 1515 | 2861 |
| Puuttuvia (N) | | 4 | 19 | 32 | 55 | 4 | 14 | 40 | 58 | 113 |

105_37. Kaupan valmisruokien käyttö viimeisen vuoden aikana

Etelä-Pohjanmaan sairaanhoitopiiri

| | Ikäryhmä | Miehet | | | | Naiset | | | | Yht. |
|-----------------------------------|----------|--------|-------|-------|-------|--------|-------|-------|-------|-------|
| | | 45-54 | 55-64 | 65-74 | Yht. | 45-54 | 55-64 | 65-74 | Yht. | |
| Harvemmin kuin kerran kuukaudessa | | 30.3 | 40.8 | 56.3 | 43.2 | 35.7 | 54.2 | 67.1 | 51.7 | 47.7 |
| 1-3 kertaa kuukaudessa | | 28.0 | 30.9 | 25.3 | 28.1 | 36.8 | 26.0 | 24.8 | 29.4 | 28.8 |
| Kerran viikossa | | 14.4 | 19.1 | 12.0 | 15.2 | 17.0 | 12.4 | 6.0 | 12.1 | 13.5 |
| 2-4 kertaa viikossa | | 22.7 | 6.6 | 5.1 | 10.9 | 8.8 | 5.6 | 1.3 | 5.4 | 8.0 |
| 5-6 kertaa viikossa | | 2.3 | .7 | .6 | 1.1 | 1.2 | 1.1 | .0 | .8 | 1.0 |
| Kerran päivässä | | 2.3 | 2.0 | .6 | 1.6 | .6 | .6 | .7 | .6 | 1.1 |
| 2-3 kertaa päivässä | | .0 | .0 | .0 | .0 | .0 | .0 | .0 | .0 | .0 |
| Yhteensä | % | 100.0 | 100.0 | 100.0 | 100.0 | 100.0 | 100.0 | 100.0 | 100.0 | 100.0 |
| | N | 132 | 152 | 158 | 442 | 171 | 177 | 149 | 497 | 939 |
| Puuttuvia (N) | | 3 | 5 | 13 | 21 | 1 | 8 | 17 | 26 | 47 |

Keski-Suomen sairaanhoitopiiri

| | Ikäryhmä | Miehet | | | | Naiset | | | | Yht. |
|-----------------------------------|----------|--------|-------|-------|-------|--------|-------|-------|-------|-------|
| | | 45-54 | 55-64 | 65-74 | Yht. | 45-54 | 55-64 | 65-74 | Yht. | |
| Harvemmin kuin kerran kuukaudessa | | 31.8 | 42.1 | 61.0 | 45.9 | 33.3 | 52.1 | 56.9 | 46.8 | 46.4 |
| 1-3 kertaa kuukaudessa | | 36.4 | 32.1 | 25.6 | 31.0 | 33.9 | 29.6 | 32.5 | 32.0 | 31.5 |
| Kerran viikossa | | 15.2 | 15.1 | 9.8 | 13.2 | 18.3 | 13.6 | 8.1 | 13.6 | 13.4 |
| 2-4 kertaa viikossa | | 12.9 | 9.4 | 2.4 | 7.9 | 12.4 | 4.7 | 1.9 | 6.6 | 7.2 |
| 5-6 kertaa viikossa | | 2.3 | .6 | .6 | 1.1 | 1.6 | .0 | .0 | .6 | .8 |
| Kerran päivässä | | .8 | .0 | .6 | .4 | .5 | .0 | .6 | .4 | .4 |
| 2-3 kertaa päivässä | | .8 | .6 | .0 | .4 | .0 | .0 | .0 | .0 | .2 |
| Yhteensä | % | 100.0 | 100.0 | 100.0 | 100.0 | 100.0 | 100.0 | 100.0 | 100.0 | 100.0 |
| | N | 132 | 159 | 164 | 455 | 186 | 169 | 160 | 515 | 970 |
| Puuttuvia (N) | | 2 | 4 | 7 | 13 | 1 | 2 | 9 | 12 | 25 |

Pirkanmaan sairaanhoitopiiri

| | Ikäryhmä | Miehet | | | | Naiset | | | | Yht. |
|-----------------------------------|----------|--------|-------|-------|-------|--------|-------|-------|-------|-------|
| | | 45-54 | 55-64 | 65-74 | Yht. | 45-54 | 55-64 | 65-74 | Yht. | |
| Harvemmin kuin kerran kuukaudessa | | 25.9 | 42.0 | 51.2 | 40.6 | 30.0 | 42.6 | 56.5 | 43.2 | 42.0 |
| 1-3 kertaa kuukaudessa | | 25.2 | 32.0 | 33.1 | 30.4 | 28.8 | 34.6 | 24.7 | 29.5 | 29.9 |
| Kerran viikossa | | 19.4 | 15.3 | 11.0 | 15.0 | 16.3 | 15.4 | 12.9 | 14.9 | 14.9 |
| 2-4 kertaa viikossa | | 25.2 | 7.3 | 4.1 | 11.5 | 19.4 | 6.9 | 5.9 | 10.4 | 10.9 |
| 5-6 kertaa viikossa | | 2.9 | 1.3 | .6 | 1.5 | 4.4 | .0 | .0 | 1.4 | 1.4 |
| Kerran päivässä | | 1.4 | 1.3 | .0 | .9 | 1.3 | .5 | .0 | .6 | .7 |
| 2-3 kertaa päivässä | | .0 | .7 | .0 | .2 | .0 | .0 | .0 | .0 | .1 |
| Yhteensä | % | 100.0 | 100.0 | 100.0 | 100.0 | 100.0 | 100.0 | 100.0 | 100.0 | 100.0 |
| | N | 139 | 150 | 172 | 461 | 160 | 188 | 170 | 518 | 979 |
| Puuttuvia (N) | | 0 | 2 | 7 | 9 | 1 | 1 | 3 | 5 | 14 |

Kaikki alueet yhteensä

| | Ikäryhmä | Miehet | | | | Naiset | | | | Yht. |
|-----------------------------------|----------|--------|-------|-------|-------|--------|-------|-------|-------|-------|
| | | 45-54 | 55-64 | 65-74 | Yht. | 45-54 | 55-64 | 65-74 | Yht. | |
| Harvemmin kuin kerran kuukaudessa | | 29.3 | 41.6 | 56.1 | 43.2 | 33.1 | 49.4 | 59.9 | 47.2 | 45.3 |
| 1-3 kertaa kuukaudessa | | 29.8 | 31.7 | 28.1 | 29.8 | 33.3 | 30.1 | 27.3 | 30.3 | 30.1 |
| Kerran viikossa | | 16.4 | 16.5 | 10.9 | 14.4 | 17.2 | 13.9 | 9.2 | 13.5 | 14.0 |
| 2-4 kertaa viikossa | | 20.3 | 7.8 | 3.8 | 10.1 | 13.3 | 5.8 | 3.1 | 7.5 | 8.7 |
| 5-6 kertaa viikossa | | 2.5 | .9 | .6 | 1.3 | 2.3 | .4 | .0 | .9 | 1.1 |
| Kerran päivässä | | 1.5 | 1.1 | .4 | 1.0 | .8 | .4 | .4 | .5 | .7 |
| 2-3 kertaa päivässä | | .2 | .4 | .0 | .2 | .0 | .0 | .0 | .0 | .1 |
| Yhteensä | % | 100.0 | 100.0 | 100.0 | 100.0 | 100.0 | 100.0 | 100.0 | 100.0 | 100.0 |
| | N | 403 | 461 | 494 | 1358 | 517 | 534 | 479 | 1530 | 2888 |
| Puuttuvia (N) | | 5 | 11 | 27 | 43 | 3 | 11 | 29 | 43 | 86 |

106_1. Ruis- ja näkkileivän käyttö viimeisen vuoden aikana

Etelä-Pohjanmaan sairaanhoitopiiri

| | Ikäryhmä | Miehet | | | | Naiset | | | | Yht. |
|----------------------------------|----------|--------|-------|-------|-------|--------|-------|-------|-------|-------|
| | | 45-54 | 55-64 | 65-74 | Yht. | 45-54 | 55-64 | 65-74 | Yht. | |
| Alle 1 viipaleta viikossa | | .7 | 1.3 | 3.1 | 1.8 | 4.7 | 2.8 | 2.6 | 3.4 | 2.6 |
| 1 viipale viikossa | | .0 | 2.0 | 1.9 | 1.3 | .6 | .0 | 1.3 | .6 | .9 |
| 2-4 viipaleta viikossa | | 5.2 | 3.3 | 5.7 | 4.7 | 2.3 | 5.6 | 2.6 | 3.6 | 4.1 |
| 5-6 viipaleta viikossa | | 4.5 | 7.2 | 9.4 | 7.2 | 10.5 | 4.5 | 9.7 | 8.1 | 7.7 |
| 1 viipale päivässä | | 14.9 | 11.8 | 11.9 | 12.8 | 7.6 | 14.6 | 16.1 | 12.7 | 12.7 |
| 2-3 viipaleta päivässä | | 37.3 | 38.6 | 32.1 | 35.9 | 43.0 | 42.7 | 46.5 | 44.0 | 40.2 |
| 4-5 viipaleta päivässä | | 21.6 | 22.2 | 23.9 | 22.6 | 23.3 | 23.0 | 14.8 | 20.6 | 21.6 |
| 6 viipaleta päivässä tai enemmän | | 15.7 | 13.7 | 11.9 | 13.7 | 8.1 | 6.7 | 6.5 | 7.1 | 10.2 |
| Yhteensä | % | 100.0 | 100.0 | 100.0 | 100.0 | 100.0 | 100.0 | 100.0 | 100.0 | 100.0 |
| | N | 134 | 153 | 159 | 446 | 172 | 178 | 155 | 505 | 951 |
| Puuttuvia (N) | | 1 | 4 | 12 | 17 | 0 | 7 | 11 | 18 | 35 |

Keski-Suomen sairaanhoitopiiri

| | Ikäryhmä | Miehet | | | | Naiset | | | | Yht. |
|----------------------------------|----------|--------|-------|-------|-------|--------|-------|-------|-------|-------|
| | | 45-54 | 55-64 | 65-74 | Yht. | 45-54 | 55-64 | 65-74 | Yht. | |
| Alle 1 viipaleta viikossa | | .0 | 1.9 | 3.0 | 1.7 | 2.1 | .0 | 1.8 | 1.3 | 1.5 |
| 1 viipale viikossa | | 2.3 | 1.2 | 1.2 | 1.5 | 1.6 | 1.8 | 1.2 | 1.5 | 1.5 |
| 2-4 viipaleta viikossa | | 3.8 | .6 | 1.8 | 1.9 | 4.8 | 3.0 | 4.8 | 4.2 | 3.2 |
| 5-6 viipaleta viikossa | | 6.8 | 7.5 | 6.0 | 6.7 | 8.0 | 4.1 | 5.5 | 6.0 | 6.3 |
| 1 viipale päivässä | | 5.3 | 9.9 | 8.3 | 8.0 | 8.0 | 7.1 | 15.2 | 10.0 | 9.1 |
| 2-3 viipaleta päivässä | | 33.1 | 32.3 | 31.0 | 32.0 | 33.2 | 42.6 | 45.5 | 40.1 | 36.3 |
| 4-5 viipaleta päivässä | | 30.1 | 31.1 | 33.9 | 31.8 | 31.0 | 31.4 | 19.4 | 27.4 | 29.5 |
| 6 viipaleta päivässä tai enemmän | | 18.8 | 15.5 | 14.9 | 16.2 | 11.2 | 10.1 | 6.7 | 9.4 | 12.6 |
| Yhteensä | % | 100.0 | 100.0 | 100.0 | 100.0 | 100.0 | 100.0 | 100.0 | 100.0 | 100.0 |
| | N | 133 | 161 | 168 | 462 | 187 | 169 | 165 | 521 | 983 |
| Puuttuvia (N) | | 1 | 2 | 3 | 6 | 0 | 2 | 4 | 6 | 12 |

Pirkanmaan sairaanhoitopiiri

| | Ikäryhmä | Miehet | | | | Naiset | | | | Yht. |
|----------------------------------|----------|--------|-------|-------|-------|--------|-------|-------|-------|-------|
| | | 45-54 | 55-64 | 65-74 | Yht. | 45-54 | 55-64 | 65-74 | Yht. | |
| Alle 1 viipaleta viikossa | | 2.2 | 3.3 | 4.5 | 3.4 | 3.8 | 2.6 | 3.5 | 3.3 | 3.3 |
| 1 viipale viikossa | | 2.2 | 1.3 | .0 | 1.1 | 5.0 | 1.6 | 1.2 | 2.5 | 1.8 |
| 2-4 viipaleta viikossa | | 8.6 | 2.6 | 4.5 | 5.2 | 3.8 | 3.7 | 1.7 | 3.1 | 4.1 |
| 5-6 viipaleta viikossa | | 4.3 | 8.6 | 9.1 | 7.5 | 12.6 | 8.5 | 8.7 | 9.8 | 8.7 |
| 1 viipale päivässä | | 7.2 | 11.3 | 10.2 | 9.7 | 5.7 | 7.9 | 12.2 | 8.7 | 9.1 |
| 2-3 viipaleta päivässä | | 48.2 | 46.4 | 42.0 | 45.3 | 44.7 | 45.0 | 43.6 | 44.4 | 44.8 |
| 4-5 viipaleta päivässä | | 18.0 | 21.2 | 24.4 | 21.5 | 20.8 | 25.9 | 24.4 | 23.8 | 22.7 |
| 6 viipaleta päivässä tai enemmän | | 9.4 | 5.3 | 5.1 | 6.4 | 3.8 | 4.8 | 4.7 | 4.4 | 5.4 |
| Yhteensä | % | 100.0 | 100.0 | 100.0 | 100.0 | 100.0 | 100.0 | 100.0 | 100.0 | 100.0 |
| | N | 139 | 151 | 176 | 466 | 159 | 189 | 172 | 520 | 986 |
| Puuttuvia (N) | | 0 | 1 | 3 | 4 | 2 | 0 | 1 | 3 | 7 |

Kaikki alueet yhteensä

| | Ikäryhmä | Miehet | | | | Naiset | | | | Yht. |
|----------------------------------|----------|--------|-------|-------|-------|--------|-------|-------|-------|-------|
| | | 45-54 | 55-64 | 65-74 | Yht. | 45-54 | 55-64 | 65-74 | Yht. | |
| Alle 1 viipaleta viikossa | | 1.0 | 2.2 | 3.6 | 2.3 | 3.5 | 1.9 | 2.6 | 2.7 | 2.5 |
| 1 viipale viikossa | | 1.5 | 1.5 | 1.0 | 1.3 | 2.3 | 1.1 | 1.2 | 1.6 | 1.4 |
| 2-4 viipaleta viikossa | | 5.9 | 2.2 | 4.0 | 3.9 | 3.7 | 4.1 | 3.0 | 3.6 | 3.8 |
| 5-6 viipaleta viikossa | | 5.2 | 7.7 | 8.2 | 7.1 | 10.2 | 5.8 | 7.9 | 8.0 | 7.6 |
| 1 viipale päivässä | | 9.1 | 11.0 | 10.1 | 10.1 | 7.1 | 9.9 | 14.4 | 10.4 | 10.3 |
| 2-3 viipaleta päivässä | | 39.7 | 38.9 | 35.2 | 37.8 | 40.0 | 43.5 | 45.1 | 42.8 | 40.4 |
| 4-5 viipaleta päivässä | | 23.2 | 24.9 | 27.4 | 25.3 | 25.3 | 26.7 | 19.7 | 24.0 | 24.6 |
| 6 viipaleta päivässä tai enemmän | | 14.5 | 11.6 | 10.5 | 12.1 | 7.9 | 7.1 | 5.9 | 7.0 | 9.4 |
| Yhteensä | % | 100.0 | 100.0 | 100.0 | 100.0 | 100.0 | 100.0 | 100.0 | 100.0 | 100.0 |
| | N | 406 | 465 | 503 | 1374 | 518 | 536 | 492 | 1546 | 2920 |
| Puuttuvia (N) | | 2 | 7 | 18 | 27 | 2 | 9 | 16 | 27 | 54 |

106 2. Hiiva-, graham- tai sekaleivän käyttö viimeisen vuoden aikana

Etelä-Pohjanmaan sairaanhoitopiiri

| | Ikäryhmä | Miehet | | | | Naiset | | | | Yht. |
|----------------------------------|----------|--------|-------|-------|-------|--------|-------|-------|-------|-------|
| | | 45-54 | 55-64 | 65-74 | Yht. | 45-54 | 55-64 | 65-74 | Yht. | |
| Alle 1 viipaleta viikossa | | 15.6 | 13.0 | 10.3 | 12.8 | 10.7 | 19.9 | 13.2 | 14.7 | 13.8 |
| 1 viipale viikossa | | 8.6 | 11.6 | 7.1 | 9.1 | 9.5 | 8.8 | 9.3 | 9.2 | 9.1 |
| 2-4 viipaleta viikossa | | 24.2 | 16.4 | 17.4 | 19.1 | 23.7 | 18.7 | 15.9 | 19.6 | 19.3 |
| 5-6 viipaleta viikossa | | 8.6 | 8.9 | 10.3 | 9.3 | 11.2 | 8.2 | 11.3 | 10.2 | 9.8 |
| 1 viipale päivässä | | 17.2 | 19.2 | 20.6 | 19.1 | 18.3 | 21.1 | 24.5 | 21.2 | 20.2 |
| 2-3 viipaleta päivässä | | 17.2 | 21.9 | 23.2 | 21.0 | 24.3 | 19.9 | 22.5 | 22.2 | 21.6 |
| 4-5 viipaleta päivässä | | 6.3 | 7.5 | 9.7 | 7.9 | 2.4 | 3.5 | 2.6 | 2.9 | 5.2 |
| 6 viipaleta päivässä tai enemmän | | 2.3 | 1.4 | 1.3 | 1.6 | .0 | .0 | .7 | .2 | .9 |
| Yhteensä | % | 100.0 | 100.0 | 100.0 | 100.0 | 100.0 | 100.0 | 100.0 | 100.0 | 100.0 |
| | N | 128 | 146 | 155 | 429 | 169 | 171 | 151 | 491 | 920 |
| Puuttuvia (N) | | 7 | 11 | 16 | 34 | 3 | 14 | 15 | 32 | 66 |

Keski-Suomen sairaanhoitopiiri

| | Ikäryhmä | Miehet | | | | Naiset | | | | Yht. |
|----------------------------------|----------|--------|-------|-------|-------|--------|-------|-------|-------|-------|
| | | 45-54 | 55-64 | 65-74 | Yht. | 45-54 | 55-64 | 65-74 | Yht. | |
| Alle 1 viipaleta viikossa | | 15.0 | 9.4 | 11.5 | 11.8 | 12.3 | 14.7 | 8.2 | 11.8 | 11.8 |
| 1 viipale viikossa | | 8.3 | 8.8 | 5.5 | 7.4 | 11.2 | 7.4 | 12.6 | 10.4 | 9.0 |
| 2-4 viipaleta viikossa | | 12.8 | 12.6 | 10.9 | 12.0 | 16.6 | 18.4 | 12.6 | 15.9 | 14.1 |
| 5-6 viipaleta viikossa | | 15.8 | 17.0 | 12.1 | 14.9 | 12.8 | 12.9 | 10.1 | 12.0 | 13.4 |
| 1 viipale päivässä | | 14.3 | 11.3 | 17.6 | 14.4 | 14.4 | 20.2 | 16.4 | 16.9 | 15.7 |
| 2-3 viipaleta päivässä | | 27.8 | 31.4 | 29.1 | 29.5 | 26.7 | 22.7 | 33.3 | 27.5 | 28.5 |
| 4-5 viipaleta päivässä | | 6.0 | 8.8 | 10.9 | 8.8 | 5.3 | 3.7 | 5.7 | 4.9 | 6.7 |
| 6 viipaleta päivässä tai enemmän | | .0 | .6 | 2.4 | 1.1 | .5 | .0 | 1.3 | .6 | .8 |
| Yhteensä | % | 100.0 | 100.0 | 100.0 | 100.0 | 100.0 | 100.0 | 100.0 | 100.0 | 100.0 |
| | N | 133 | 159 | 165 | 457 | 187 | 163 | 159 | 509 | 966 |
| Puuttuvia (N) | | 1 | 4 | 6 | 11 | 0 | 8 | 10 | 18 | 29 |

Pirkanmaan sairaanhoitopiiri

| | Ikäryhmä | Miehet | | | | Naiset | | | | Yht. |
|----------------------------------|----------|--------|-------|-------|-------|--------|-------|-------|-------|-------|
| | | 45-54 | 55-64 | 65-74 | Yht. | 45-54 | 55-64 | 65-74 | Yht. | |
| Alle 1 viipaleta viikossa | | 6.5 | 6.7 | 9.4 | 7.6 | 11.9 | 12.2 | 11.2 | 11.8 | 9.8 |
| 1 viipale viikossa | | 5.0 | 7.3 | 2.9 | 5.0 | 10.1 | 8.5 | 4.1 | 7.5 | 6.3 |
| 2-4 viipaleta viikossa | | 11.5 | 16.7 | 11.1 | 13.0 | 17.0 | 14.8 | 8.2 | 13.3 | 13.2 |
| 5-6 viipaleta viikossa | | 13.7 | 10.7 | 11.7 | 12.0 | 12.6 | 7.9 | 12.4 | 10.8 | 11.3 |
| 1 viipale päivässä | | 25.2 | 17.3 | 18.7 | 20.2 | 16.4 | 13.8 | 23.5 | 17.8 | 18.9 |
| 2-3 viipaleta päivässä | | 28.1 | 33.3 | 35.7 | 32.6 | 24.5 | 36.5 | 34.1 | 32.0 | 32.3 |
| 4-5 viipaleta päivässä | | 7.9 | 6.7 | 7.6 | 7.4 | 5.0 | 5.3 | 5.9 | 5.4 | 6.3 |
| 6 viipaleta päivässä tai enemmän | | 2.2 | 1.3 | 2.9 | 2.2 | 2.5 | 1.1 | .6 | 1.4 | 1.7 |
| Yhteensä | % | 100.0 | 100.0 | 100.0 | 100.0 | 100.0 | 100.0 | 100.0 | 100.0 | 100.0 |
| | N | 139 | 150 | 171 | 460 | 159 | 189 | 170 | 518 | 978 |
| Puuttuvia (N) | | 0 | 2 | 8 | 10 | 2 | 0 | 3 | 5 | 15 |

Kaikki alueet yhteensä

| | Ikäryhmä | Miehet | | | | Naiset | | | | Yht. |
|----------------------------------|----------|--------|-------|-------|-------|--------|-------|-------|-------|-------|
| | | 45-54 | 55-64 | 65-74 | Yht. | 45-54 | 55-64 | 65-74 | Yht. | |
| Alle 1 viipaleta viikossa | | 12.3 | 9.7 | 10.4 | 10.7 | 11.7 | 15.5 | 10.8 | 12.7 | 11.8 |
| 1 viipale viikossa | | 7.3 | 9.2 | 5.1 | 7.1 | 10.3 | 8.2 | 8.5 | 9.0 | 8.1 |
| 2-4 viipaleta viikossa | | 16.0 | 15.2 | 13.0 | 14.6 | 19.0 | 17.2 | 12.1 | 16.2 | 15.5 |
| 5-6 viipaleta viikossa | | 12.8 | 12.3 | 11.4 | 12.1 | 12.2 | 9.6 | 11.3 | 11.0 | 11.5 |
| 1 viipale päivässä | | 19.0 | 15.8 | 18.9 | 17.9 | 16.3 | 18.2 | 21.5 | 18.6 | 18.3 |
| 2-3 viipaleta päivässä | | 24.5 | 29.0 | 29.5 | 27.9 | 25.2 | 26.8 | 30.2 | 27.3 | 27.6 |
| 4-5 viipaleta päivässä | | 6.8 | 7.7 | 9.4 | 8.0 | 4.3 | 4.2 | 4.8 | 4.4 | 6.1 |
| 6 viipaleta päivässä tai enemmän | | 1.5 | 1.1 | 2.2 | 1.6 | 1.0 | .4 | .8 | .7 | 1.2 |
| Yhteensä | % | 100.0 | 100.0 | 100.0 | 100.0 | 100.0 | 100.0 | 100.0 | 100.0 | 100.0 |
| | N | 400 | 455 | 491 | 1346 | 515 | 523 | 480 | 1518 | 2864 |
| Puuttuvia (N) | | 8 | 17 | 30 | 55 | 5 | 22 | 28 | 55 | 110 |

106_3. Ranskanleivän, patongin ja muun valkoisen leivän käyttö viimeisen vuoden aikana

Etelä-Pohjanmaan sairaanhoitopiiri

| | Ikäryhmä | Miehet | | | | Naiset | | | | Yht. |
|----------------------------------|----------|--------|-------|-------|-------|--------|-------|-------|-------|-------|
| | | 45-54 | 55-64 | 65-74 | Yht. | 45-54 | 55-64 | 65-74 | Yht. | |
| Alle 1 viipaleta viikossa | | 35.1 | 36.2 | 55.8 | 42.9 | 49.7 | 57.9 | 52.0 | 53.3 | 48.4 |
| 1 viipale viikossa | | 24.4 | 18.1 | 11.7 | 17.7 | 18.7 | 17.0 | 18.2 | 18.0 | 17.9 |
| 2-4 viipaleta viikossa | | 23.7 | 21.5 | 15.6 | 20.0 | 17.0 | 13.5 | 14.2 | 14.9 | 17.3 |
| 5-6 viipaleta viikossa | | 4.6 | 6.7 | 5.2 | 5.5 | 4.7 | 5.3 | 5.4 | 5.1 | 5.3 |
| 1 viipale päivässä | | 6.9 | 10.1 | 5.8 | 7.6 | 6.4 | 5.8 | 8.1 | 6.7 | 7.1 |
| 2-3 viipaleta päivässä | | 4.6 | 6.0 | 3.9 | 4.8 | 3.5 | .0 | 1.4 | 1.6 | 3.1 |
| 4-5 viipaleta päivässä | | .0 | .0 | 1.3 | .5 | .0 | .6 | .0 | .2 | .3 |
| 6 viipaleta päivässä tai enemmän | | .8 | 1.3 | .6 | .9 | .0 | .0 | .7 | .2 | .5 |
| Yhteensä | % | 100.0 | 100.0 | 100.0 | 100.0 | 100.0 | 100.0 | 100.0 | 100.0 | 100.0 |
| | N | 131 | 149 | 154 | 434 | 171 | 171 | 148 | 490 | 924 |
| Puuttuvia (N) | | 4 | 8 | 17 | 29 | 1 | 14 | 18 | 33 | 62 |

Keski-Suomen sairaanhoitopiiri

| | Ikäryhmä | Miehet | | | | Naiset | | | | Yht. |
|----------------------------------|----------|--------|-------|-------|-------|--------|-------|-------|-------|-------|
| | | 45-54 | 55-64 | 65-74 | Yht. | 45-54 | 55-64 | 65-74 | Yht. | |
| Alle 1 viipaleta viikossa | | 39.1 | 46.8 | 54.9 | 47.5 | 62.4 | 69.3 | 68.4 | 66.5 | 57.5 |
| 1 viipale viikossa | | 14.3 | 16.5 | 12.3 | 14.3 | 16.7 | 9.2 | 12.3 | 12.9 | 13.6 |
| 2-4 viipaleta viikossa | | 23.3 | 15.8 | 13.6 | 17.2 | 13.4 | 14.1 | 7.7 | 11.9 | 14.4 |
| 5-6 viipaleta viikossa | | 8.3 | 6.3 | 4.9 | 6.4 | 3.2 | 1.8 | 2.6 | 2.6 | 4.4 |
| 1 viipale päivässä | | 12.0 | 5.7 | 9.3 | 8.8 | 1.6 | 3.1 | 6.5 | 3.6 | 6.1 |
| 2-3 viipaleta päivässä | | 2.3 | 7.0 | 4.9 | 4.9 | 2.7 | 1.8 | 2.6 | 2.4 | 3.6 |
| 4-5 viipaleta päivässä | | .8 | 1.9 | .0 | .9 | .0 | .6 | .0 | .2 | .5 |
| 6 viipaleta päivässä tai enemmän | | .0 | .0 | .0 | .0 | .0 | .0 | .0 | .0 | .0 |
| Yhteensä | % | 100.0 | 100.0 | 100.0 | 100.0 | 100.0 | 100.0 | 100.0 | 100.0 | 100.0 |
| | N | 133 | 158 | 162 | 453 | 186 | 163 | 155 | 504 | 957 |
| Puuttuvia (N) | | 1 | 5 | 9 | 15 | 1 | 8 | 14 | 23 | 38 |

Pirkanmaan sairaanhoitopiiri

| | Ikäryhmä | Miehet | | | | Naiset | | | | Yht. |
|----------------------------------|----------|--------|-------|-------|-------|--------|-------|-------|-------|-------|
| | | 45-54 | 55-64 | 65-74 | Yht. | 45-54 | 55-64 | 65-74 | Yht. | |
| Alle 1 viipaleta viikossa | | 26.6 | 39.1 | 50.3 | 39.5 | 54.7 | 60.6 | 71.2 | 62.3 | 51.5 |
| 1 viipale viikossa | | 20.1 | 22.5 | 13.5 | 18.4 | 13.2 | 17.6 | 8.8 | 13.3 | 15.7 |
| 2-4 viipaleta viikossa | | 25.2 | 16.6 | 15.8 | 18.9 | 17.6 | 11.2 | 13.5 | 13.9 | 16.3 |
| 5-6 viipaleta viikossa | | 10.1 | 6.6 | 4.7 | 6.9 | 5.0 | 4.3 | 1.8 | 3.7 | 5.2 |
| 1 viipale päivässä | | 10.1 | 9.3 | 12.3 | 10.6 | 5.7 | 3.7 | 2.9 | 4.1 | 7.2 |
| 2-3 viipaleta päivässä | | 7.9 | 4.6 | 3.5 | 5.2 | 3.1 | 1.6 | .6 | 1.7 | 3.4 |
| 4-5 viipaleta päivässä | | .0 | .7 | .0 | .2 | .0 | 1.1 | .6 | .6 | .4 |
| 6 viipaleta päivässä tai enemmän | | .0 | .7 | .0 | .2 | .6 | .0 | .6 | .4 | .3 |
| Yhteensä | % | 100.0 | 100.0 | 100.0 | 100.0 | 100.0 | 100.0 | 100.0 | 100.0 | 100.0 |
| | N | 139 | 151 | 171 | 461 | 159 | 188 | 170 | 517 | 978 |
| Puuttuvia (N) | | 0 | 1 | 8 | 9 | 2 | 1 | 3 | 6 | 15 |

Kaikki alueet yhteensä

| | Ikäryhmä | Miehet | | | | Naiset | | | | Yht. |
|----------------------------------|----------|--------|-------|-------|-------|--------|-------|-------|-------|-------|
| | | 45-54 | 55-64 | 65-74 | Yht. | 45-54 | 55-64 | 65-74 | Yht. | |
| Alle 1 viipaleta viikossa | | 33.5 | 40.8 | 53.6 | 43.2 | 55.8 | 62.5 | 64.3 | 60.8 | 52.5 |
| 1 viipale viikossa | | 19.6 | 19.0 | 12.5 | 16.8 | 16.3 | 14.8 | 12.9 | 14.7 | 15.7 |
| 2-4 viipaleta viikossa | | 24.1 | 17.9 | 15.0 | 18.7 | 15.9 | 12.8 | 11.8 | 13.6 | 16.0 |
| 5-6 viipaleta viikossa | | 7.7 | 6.6 | 4.9 | 6.3 | 4.3 | 3.8 | 3.2 | 3.8 | 5.0 |
| 1 viipale päivässä | | 9.7 | 8.3 | 9.2 | 9.1 | 4.5 | 4.2 | 5.7 | 4.8 | 6.8 |
| 2-3 viipaleta päivässä | | 5.0 | 5.9 | 4.1 | 5.0 | 3.1 | 1.1 | 1.5 | 1.9 | 3.4 |
| 4-5 viipaleta päivässä | | .2 | .9 | .4 | .5 | .0 | .8 | .2 | .3 | .4 |
| 6 viipaleta päivässä tai enemmän | | .2 | .7 | .2 | .4 | .2 | .0 | .4 | .2 | .3 |
| Yhteensä | % | 100.0 | 100.0 | 100.0 | 100.0 | 100.0 | 100.0 | 100.0 | 100.0 | 100.0 |
| | N | 403 | 458 | 487 | 1348 | 516 | 522 | 473 | 1511 | 2859 |
| Puuttuvia (N) | | 5 | 14 | 34 | 53 | 4 | 23 | 35 | 62 | 115 |

107_1. Missä syötte useimmiten pääaterianne arkipäivisin lounasaikaan?

Etelä-Pohjanmaan sairaanhoitopiiri

| | Ikäryhmä | Miehet | | | | Naiset | | | | Yht. |
|---|----------|--------|-------|-------|-------|--------|-------|-------|-------|-------|
| | | 45-54 | 55-64 | 65-74 | Yht. | 45-54 | 55-64 | 65-74 | Yht. | |
| En syö lounasta | | 5.3 | 5.3 | 2.5 | 4.3 | 2.9 | 1.7 | 1.3 | 2.0 | 3.1 |
| Syön eväitä työpaikalla | | 26.7 | 11.8 | .0 | 11.9 | 37.2 | 19.1 | .0 | 19.4 | 15.9 |
| Kotona | | 38.9 | 62.5 | 95.0 | 67.3 | 26.2 | 61.8 | 98.7 | 61.1 | 64.0 |
| Ravintolassa, baarissa, pikaruokapaikassa | | 6.9 | 2.0 | 1.2 | 3.2 | 1.7 | 1.2 | .0 | 1.0 | 2.0 |
| Työpaikkaruokalassa tai muussa ruokalassa | | 22.1 | 17.8 | 1.2 | 13.1 | 30.2 | 15.0 | .0 | 15.6 | 14.4 |
| Muualla | | .0 | .7 | .0 | .2 | 1.7 | 1.2 | .0 | 1.0 | .6 |
| Yhteensä | % | 100.0 | 100.0 | 100.0 | 100.0 | 100.0 | 100.0 | 100.0 | 100.0 | 100.0 |
| | N | 131 | 152 | 161 | 444 | 172 | 173 | 156 | 501 | 945 |
| Puuttuvia (N) | | 4 | 5 | 10 | 19 | 0 | 12 | 10 | 22 | 41 |

Keski-Suomen sairaanhoitopiiri

| | Ikäryhmä | Miehet | | | | Naiset | | | | Yht. |
|---|----------|--------|-------|-------|-------|--------|-------|-------|-------|-------|
| | | 45-54 | 55-64 | 65-74 | Yht. | 45-54 | 55-64 | 65-74 | Yht. | |
| En syö lounasta | | 10.0 | 3.2 | 7.9 | 6.9 | 3.9 | .0 | .6 | 1.6 | 4.1 |
| Syön eväitä työpaikalla | | 24.6 | 12.7 | .6 | 11.7 | 41.9 | 22.4 | .0 | 22.4 | 17.3 |
| Kotona | | 28.5 | 63.3 | 88.4 | 62.4 | 24.6 | 59.4 | 98.7 | 59.3 | 60.8 |
| Ravintolassa, baarissa, pikaruokapaikassa | | 8.5 | 3.8 | 1.2 | 4.2 | 1.1 | .0 | .0 | .4 | 2.2 |
| Työpaikkaruokalassa tai muussa ruokalassa | | 27.7 | 15.8 | 1.8 | 14.2 | 26.8 | 17.0 | .0 | 15.2 | 14.7 |
| Muualla | | .8 | 1.3 | .0 | .7 | 1.7 | 1.2 | .6 | 1.2 | .9 |
| Yhteensä | % | 100.0 | 100.0 | 100.0 | 100.0 | 100.0 | 100.0 | 100.0 | 100.0 | 100.0 |
| | N | 130 | 158 | 164 | 452 | 179 | 165 | 157 | 501 | 953 |
| Puuttuvia (N) | | 4 | 5 | 7 | 16 | 8 | 6 | 12 | 26 | 42 |

Pirkanmaan sairaanhoitopiiri

| | Ikäryhmä | Miehet | | | | Naiset | | | | Yht. |
|---|----------|--------|-------|-------|-------|--------|-------|-------|-------|-------|
| | | 45-54 | 55-64 | 65-74 | Yht. | 45-54 | 55-64 | 65-74 | Yht. | |
| En syö lounasta | | 5.0 | 8.0 | 4.0 | 5.6 | 4.4 | 6.5 | 3.5 | 4.9 | 5.2 |
| Syön eväitä työpaikalla | | 24.5 | 15.3 | 2.3 | 13.1 | 45.3 | 23.7 | 1.8 | 23.1 | 18.4 |
| Kotona | | 20.9 | 48.0 | 91.5 | 56.3 | 20.1 | 55.4 | 92.9 | 56.9 | 56.6 |
| Ravintolassa, baarissa, pikaruokapaikassa | | 13.7 | 4.0 | .6 | 5.6 | 2.5 | 1.1 | .6 | 1.4 | 3.4 |
| Työpaikkaruokalassa tai muussa ruokalassa | | 34.5 | 23.3 | 1.1 | 18.3 | 26.4 | 12.9 | .6 | 13.0 | 15.5 |
| Muualla | | 1.4 | 1.3 | .6 | 1.1 | 1.3 | .5 | .6 | .8 | .9 |
| Yhteensä | % | 100.0 | 100.0 | 100.0 | 100.0 | 100.0 | 100.0 | 100.0 | 100.0 | 100.0 |
| | N | 139 | 150 | 176 | 465 | 159 | 186 | 170 | 515 | 980 |
| Puuttuvia (N) | | 0 | 2 | 3 | 5 | 2 | 3 | 3 | 8 | 13 |

Kaikki alueet yhteensä

| | Ikäryhmä | Miehet | | | | Naiset | | | | Yht. |
|---|----------|--------|-------|-------|-------|--------|-------|-------|-------|-------|
| | | 45-54 | 55-64 | 65-74 | Yht. | 45-54 | 55-64 | 65-74 | Yht. | |
| En syö lounasta | | 6.8 | 5.4 | 4.8 | 5.6 | 3.7 | 2.9 | 1.9 | 2.8 | 4.1 |
| Syön eväitä työpaikalla | | 25.3 | 13.3 | 1.0 | 12.3 | 41.4 | 21.8 | .6 | 21.6 | 17.2 |
| Kotona | | 29.3 | 58.0 | 91.6 | 61.9 | 23.7 | 58.8 | 96.7 | 59.1 | 60.4 |
| Ravintolassa, baarissa, pikaruokapaikassa | | 9.8 | 3.3 | 1.0 | 4.3 | 1.8 | .8 | .2 | .9 | 2.5 |
| Työpaikkaruokalassa tai muussa ruokalassa | | 28.3 | 18.9 | 1.4 | 15.2 | 27.8 | 14.9 | .2 | 14.6 | 14.9 |
| Muualla | | .8 | 1.1 | .2 | .7 | 1.6 | 1.0 | .4 | 1.0 | .8 |
| Yhteensä | % | 100.0 | 100.0 | 100.0 | 100.0 | 100.0 | 100.0 | 100.0 | 100.0 | 100.0 |
| | N | 400 | 460 | 501 | 1361 | 510 | 524 | 483 | 1517 | 2878 |
| Puuttuvia (N) | | 8 | 12 | 20 | 40 | 10 | 21 | 25 | 56 | 96 |

107_2. Missä syötte useimmiten pääaterianne arkipäivisin päivällisaikaan?

Etelä-Pohjanmaan sairaanhoitopiiri

| | Ikäryhmä | Miehet | | | | Naiset | | | | Yht. |
|---|----------|--------|-------|-------|-------|--------|-------|-------|-------|-------|
| | | 45-54 | 55-64 | 65-74 | Yht. | 45-54 | 55-64 | 65-74 | Yht. | |
| En syö päivällistä | | 5.8 | 10.3 | 4.7 | 7.0 | 7.3 | 1.9 | 2.2 | 3.9 | 5.4 |
| Syön eväitä työpaikalla | | 6.7 | 4.8 | .0 | 3.6 | 6.7 | 5.0 | .0 | 4.1 | 3.9 |
| Kotona | | 83.3 | 81.4 | 93.2 | 86.2 | 83.6 | 90.7 | 97.8 | 90.3 | 88.4 |
| Ravintolassa, baarissa, pikaruokapaikassa | | 1.7 | .7 | .7 | 1.0 | .0 | .0 | .0 | .0 | .5 |
| Työpaikkaruokalassa tai muussa ruokalassa | | 2.5 | 1.4 | .0 | 1.2 | 1.8 | 1.9 | .0 | 1.3 | 1.3 |
| Muualla | | .0 | 1.4 | 1.4 | 1.0 | .6 | .6 | .0 | .4 | .7 |
| Yhteensä | % | 100.0 | 100.0 | 100.0 | 100.0 | 100.0 | 100.0 | 100.0 | 100.0 | 100.0 |
| | N | 120 | 145 | 148 | 413 | 165 | 161 | 137 | 463 | 876 |
| Puuttuvia (N) | | 15 | 12 | 23 | 50 | 7 | 24 | 29 | 60 | 110 |

Keski-Suomen sairaanhoitopiiri

| | Ikäryhmä | Miehet | | | | Naiset | | | | Yht. |
|---|----------|--------|-------|-------|-------|--------|-------|-------|-------|-------|
| | | 45-54 | 55-64 | 65-74 | Yht. | 45-54 | 55-64 | 65-74 | Yht. | |
| En syö päivällistä | | 8.1 | 10.6 | 9.0 | 9.3 | 10.5 | 8.5 | 7.6 | 9.0 | 9.1 |
| Syön eväitä työpaikalla | | 4.1 | 2.1 | .7 | 2.2 | 6.4 | 3.9 | .0 | 3.6 | 3.0 |
| Kotona | | 83.7 | 85.2 | 88.3 | 85.9 | 81.9 | 83.0 | 92.4 | 85.5 | 85.6 |
| Ravintolassa, baarissa, pikaruokapaikassa | | .0 | 1.4 | .7 | .7 | .0 | .7 | .0 | .2 | .5 |
| Työpaikkaruokalassa tai muussa ruokalassa | | 2.4 | .0 | 1.4 | 1.2 | .0 | 3.9 | .0 | 1.3 | 1.3 |
| Muualla | | 1.6 | .7 | .0 | .7 | 1.2 | .0 | .0 | .4 | .6 |
| Yhteensä | % | 100.0 | 100.0 | 100.0 | 100.0 | 100.0 | 100.0 | 100.0 | 100.0 | 100.0 |
| | N | 123 | 142 | 145 | 410 | 171 | 153 | 144 | 468 | 878 |
| Puuttuvia (N) | | 11 | 21 | 26 | 58 | 16 | 18 | 25 | 59 | 117 |

Pirkanmaan sairaanhoitopiiri

| | Ikäryhmä | Miehet | | | | Naiset | | | | Yht. |
|---|----------|--------|-------|-------|-------|--------|-------|-------|-------|-------|
| | | 45-54 | 55-64 | 65-74 | Yht. | 45-54 | 55-64 | 65-74 | Yht. | |
| En syö päivällistä | | 8.8 | 18.7 | 19.9 | 16.2 | 11.3 | 13.6 | 16.6 | 13.8 | 14.9 |
| Syön eväitä työpaikalla | | 5.1 | 5.3 | .0 | 3.3 | 6.3 | 2.7 | .0 | 2.9 | 3.1 |
| Kotona | | 78.8 | 74.7 | 77.8 | 77.1 | 80.6 | 83.2 | 82.8 | 82.3 | 79.8 |
| Ravintolassa, baarissa, pikaruokapaikassa | | .7 | .7 | .0 | .4 | .6 | .0 | .0 | .2 | .3 |
| Työpaikkaruokalassa tai muussa ruokalassa | | 4.4 | .7 | 1.2 | 2.0 | .6 | .5 | .0 | .4 | 1.1 |
| Muualla | | 2.2 | .0 | 1.2 | 1.1 | .6 | .0 | .6 | .4 | .7 |
| Yhteensä | % | 100.0 | 100.0 | 100.0 | 100.0 | 100.0 | 100.0 | 100.0 | 100.0 | 100.0 |
| | N | 137 | 150 | 171 | 458 | 160 | 184 | 169 | 513 | 971 |
| Puuttuvia (N) | | 2 | 2 | 8 | 12 | 1 | 5 | 4 | 10 | 22 |

Kaikki alueet yhteensä

| | Ikäryhmä | Miehet | | | | Naiset | | | | Yht. |
|---|----------|--------|-------|-------|-------|--------|-------|-------|-------|-------|
| | | 45-54 | 55-64 | 65-74 | Yht. | 45-54 | 55-64 | 65-74 | Yht. | |
| En syö päivällistä | | 7.6 | 13.3 | 11.6 | 11.0 | 9.7 | 8.2 | 9.3 | 9.1 | 10.0 |
| Syön eväitä työpaikalla | | 5.3 | 4.1 | .2 | 3.0 | 6.5 | 3.8 | .0 | 3.5 | 3.3 |
| Kotona | | 81.8 | 80.3 | 86.0 | 82.8 | 82.1 | 85.5 | 90.4 | 85.9 | 84.4 |
| Ravintolassa, baarissa, pikaruokapaikassa | | .8 | .9 | .4 | .7 | .2 | .2 | .0 | .1 | .4 |
| Työpaikkaruokalassa tai muussa ruokalassa | | 3.2 | .7 | .9 | 1.5 | .8 | 2.0 | .0 | 1.0 | 1.2 |
| Muualla | | 1.3 | .7 | .9 | .9 | .8 | .2 | .2 | .4 | .7 |
| Yhteensä | % | 100.0 | 100.0 | 100.0 | 100.0 | 100.0 | 100.0 | 100.0 | 100.0 | 100.0 |
| | N | 380 | 437 | 464 | 1281 | 496 | 498 | 450 | 1444 | 2725 |
| Puuttuvia (N) | | 28 | 35 | 57 | 120 | 24 | 47 | 58 | 129 | 249 |

108_1. Noudatatteko laktoositonta ruokavaliota?

Etelä-Pohjanmaan sairaanhoitopiiri

| Ikäryhmä | Miehet | | | | Naiset | | | | Yht. |
|---------------|--------|-------|-------|-------|--------|-------|-------|-------|-------|
| | 45-54 | 55-64 | 65-74 | Yht. | 45-54 | 55-64 | 65-74 | Yht. | |
| En | 95.4 | 90.3 | 91.4 | 92.3 | 83.5 | 77.8 | 75.5 | 79.1 | 85.3 |
| Kyllä | 4.6 | 9.7 | 8.6 | 7.7 | 16.5 | 22.2 | 24.5 | 20.9 | 14.7 |
| Yhteensä | % | 100.0 | 100.0 | 100.0 | 100.0 | 100.0 | 100.0 | 100.0 | 100.0 |
| | N | 130 | 145 | 151 | 426 | 170 | 171 | 143 | 484 |
| Puuttuvia (N) | | 5 | 12 | 20 | 37 | 2 | 14 | 23 | 39 |

Keski-Suomen sairaanhoitopiiri

| Ikäryhmä | Miehet | | | | Naiset | | | | Yht. |
|---------------|--------|-------|-------|-------|--------|-------|-------|-------|-------|
| | 45-54 | 55-64 | 65-74 | Yht. | 45-54 | 55-64 | 65-74 | Yht. | |
| En | 88.1 | 89.9 | 85.4 | 87.7 | 84.2 | 82.2 | 77.1 | 81.4 | 84.4 |
| Kyllä | 11.9 | 10.1 | 14.6 | 12.3 | 15.8 | 17.8 | 22.9 | 18.6 | 15.6 |
| Yhteensä | % | 100.0 | 100.0 | 100.0 | 100.0 | 100.0 | 100.0 | 100.0 | 100.0 |
| | N | 134 | 158 | 164 | 456 | 184 | 163 | 153 | 500 |
| Puuttuvia (N) | | 0 | 5 | 7 | 12 | 3 | 8 | 16 | 27 |

Pirkanmaan sairaanhoitopiiri

| Ikäryhmä | Miehet | | | | Naiset | | | | Yht. |
|---------------|--------|-------|-------|-------|--------|-------|-------|-------|-------|
| | 45-54 | 55-64 | 65-74 | Yht. | 45-54 | 55-64 | 65-74 | Yht. | |
| En | 90.6 | 94.7 | 90.2 | 91.8 | 84.2 | 78.5 | 83.6 | 81.9 | 86.6 |
| Kyllä | 9.4 | 5.3 | 9.8 | 8.2 | 15.8 | 21.5 | 16.4 | 18.1 | 13.4 |
| Yhteensä | % | 100.0 | 100.0 | 100.0 | 100.0 | 100.0 | 100.0 | 100.0 | 100.0 |
| | N | 138 | 151 | 173 | 462 | 158 | 186 | 171 | 515 |
| Puuttuvia (N) | | 1 | 1 | 6 | 8 | 3 | 3 | 2 | 8 |

Kaikki alueet yhteensä

| Ikäryhmä | Miehet | | | | Naiset | | | | Yht. |
|---------------|--------|-------|-------|-------|--------|-------|-------|-------|-------|
| | 45-54 | 55-64 | 65-74 | Yht. | 45-54 | 55-64 | 65-74 | Yht. | |
| En | 91.3 | 91.6 | 88.9 | 90.6 | 84.0 | 79.4 | 79.0 | 80.9 | 85.4 |
| Kyllä | 8.7 | 8.4 | 11.1 | 9.4 | 16.0 | 20.6 | 21.0 | 19.1 | 14.6 |
| Yhteensä | % | 100.0 | 100.0 | 100.0 | 100.0 | 100.0 | 100.0 | 100.0 | 100.0 |
| | N | 402 | 454 | 488 | 1344 | 512 | 520 | 467 | 1499 |
| Puuttuvia (N) | | 6 | 18 | 33 | 57 | 8 | 25 | 41 | 74 |

108 2. Noudatatteko gluteenitonta ruokavaliota?

Etelä-Pohjanmaan sairaanhoitopiiri

| Ikäryhmä | Miehet | | | | Naiset | | | | Yht. |
|---------------|--------|-------|-------|-------|--------|-------|-------|-------|-------|
| | 45-54 | 55-64 | 65-74 | Yht. | 45-54 | 55-64 | 65-74 | Yht. | |
| En | 98.5 | 100.0 | 94.7 | 97.6 | 98.2 | 96.5 | 97.9 | 97.5 | 97.6 |
| Kyllä | 1.5 | .0 | 5.3 | 2.4 | 1.8 | 3.5 | 2.1 | 2.5 | 2.4 |
| Yhteensä | % | 100.0 | 100.0 | 100.0 | 100.0 | 100.0 | 100.0 | 100.0 | 100.0 |
| | N | 130 | 145 | 150 | 425 | 170 | 170 | 141 | 481 |
| Puuttuvia (N) | | 5 | 12 | 21 | 38 | 2 | 15 | 25 | 42 |

Keski-Suomen sairaanhoitopiiri

| Ikäryhmä | Miehet | | | | Naiset | | | | Yht. |
|---------------|--------|-------|-------|-------|--------|-------|-------|-------|-------|
| | 45-54 | 55-64 | 65-74 | Yht. | 45-54 | 55-64 | 65-74 | Yht. | |
| En | 99.3 | 98.1 | 99.4 | 98.9 | 98.9 | 98.2 | 97.4 | 98.2 | 98.5 |
| Kyllä | .7 | 1.9 | .6 | 1.1 | 1.1 | 1.8 | 2.6 | 1.8 | 1.5 |
| Yhteensä | % | 100.0 | 100.0 | 100.0 | 100.0 | 100.0 | 100.0 | 100.0 | 100.0 |
| | N | 134 | 158 | 162 | 454 | 185 | 163 | 153 | 501 |
| Puuttuvia (N) | | 0 | 5 | 9 | 14 | 2 | 8 | 16 | 26 |

Pirkanmaan sairaanhoitopiiri

| Ikäryhmä | Miehet | | | | Naiset | | | | Yht. |
|---------------|--------|-------|-------|-------|--------|-------|-------|-------|-------|
| | 45-54 | 55-64 | 65-74 | Yht. | 45-54 | 55-64 | 65-74 | Yht. | |
| En | 97.8 | 98.7 | 98.8 | 98.5 | 94.9 | 97.3 | 98.2 | 96.9 | 97.6 |
| Kyllä | 2.2 | 1.3 | 1.2 | 1.5 | 5.1 | 2.7 | 1.8 | 3.1 | 2.4 |
| Yhteensä | % | 100.0 | 100.0 | 100.0 | 100.0 | 100.0 | 100.0 | 100.0 | 100.0 |
| | N | 138 | 151 | 173 | 462 | 158 | 186 | 169 | 513 |
| Puuttuvia (N) | | 1 | 1 | 6 | 8 | 3 | 3 | 4 | 10 |

Kaikki alueet yhteensä

| Ikäryhmä | Miehet | | | | Naiset | | | | Yht. |
|---------------|--------|-------|-------|-------|--------|-------|-------|-------|-------|
| | 45-54 | 55-64 | 65-74 | Yht. | 45-54 | 55-64 | 65-74 | Yht. | |
| En | 98.5 | 98.9 | 97.7 | 98.4 | 97.5 | 97.3 | 97.8 | 97.5 | 97.9 |
| Kyllä | 1.5 | 1.1 | 2.3 | 1.6 | 2.5 | 2.7 | 2.2 | 2.5 | 2.1 |
| Yhteensä | % | 100.0 | 100.0 | 100.0 | 100.0 | 100.0 | 100.0 | 100.0 | 100.0 |
| | N | 402 | 454 | 485 | 1341 | 513 | 519 | 463 | 1495 |
| Puuttuvia (N) | | 6 | 18 | 36 | 60 | 7 | 26 | 45 | 78 |

108 3. Onko teillä ruoka-aineallergia?

Etelä-Pohjanmaan sairaanhoitopiiri

| Ikäryhmä | Miehet | | | | Naiset | | | | Yht. |
|---------------|--------|-------|-------|-------|--------|-------|-------|-------|-------|
| | 45-54 | 55-64 | 65-74 | Yht. | 45-54 | 55-64 | 65-74 | Yht. | |
| En | 100.0 | 96.6 | 98.7 | 98.3 | 95.9 | 98.2 | 97.9 | 97.3 | 97.8 |
| Kyllä | .0 | 3.4 | 1.3 | 1.7 | 4.1 | 1.8 | 2.1 | 2.7 | 2.2 |
| Yhteensä | % | 100.0 | 100.0 | 100.0 | 100.0 | 100.0 | 100.0 | 100.0 | 100.0 |
| | N | 130 | 145 | 149 | 424 | 170 | 170 | 141 | 481 |
| Puuttuvia (N) | | 5 | 12 | 22 | 39 | 2 | 15 | 25 | 42 |

Keski-Suomen sairaanhoitopiiri

| Ikäryhmä | Miehet | | | | Naiset | | | | Yht. |
|---------------|--------|-------|-------|-------|--------|-------|-------|-------|-------|
| | 45-54 | 55-64 | 65-74 | Yht. | 45-54 | 55-64 | 65-74 | Yht. | |
| En | 99.3 | 98.1 | 97.5 | 98.2 | 95.7 | 95.1 | 95.4 | 95.4 | 96.8 |
| Kyllä | .7 | 1.9 | 2.5 | 1.8 | 4.3 | 4.9 | 4.6 | 4.6 | 3.2 |
| Yhteensä | % | 100.0 | 100.0 | 100.0 | 100.0 | 100.0 | 100.0 | 100.0 | 100.0 |
| | N | 134 | 158 | 162 | 454 | 185 | 162 | 153 | 500 |
| Puuttuvia (N) | | 0 | 5 | 9 | 14 | 2 | 9 | 16 | 27 |

Pirkanmaan sairaanhoitopiiri

| Ikäryhmä | Miehet | | | | Naiset | | | | Yht. |
|---------------|--------|-------|-------|-------|--------|-------|-------|-------|-------|
| | 45-54 | 55-64 | 65-74 | Yht. | 45-54 | 55-64 | 65-74 | Yht. | |
| En | 94.9 | 100.0 | 96.5 | 97.2 | 94.3 | 93.5 | 96.4 | 94.7 | 95.9 |
| Kyllä | 5.1 | .0 | 3.5 | 2.8 | 5.7 | 6.5 | 3.6 | 5.3 | 4.1 |
| Yhteensä | % | 100.0 | 100.0 | 100.0 | 100.0 | 100.0 | 100.0 | 100.0 | 100.0 |
| | N | 138 | 151 | 173 | 462 | 158 | 186 | 169 | 513 |
| Puuttuvia (N) | | 1 | 1 | 6 | 8 | 3 | 3 | 4 | 10 |

Kaikki alueet yhteensä

| Ikäryhmä | Miehet | | | | Naiset | | | | Yht. |
|---------------|--------|-------|-------|-------|--------|-------|-------|-------|-------|
| | 45-54 | 55-64 | 65-74 | Yht. | 45-54 | 55-64 | 65-74 | Yht. | |
| En | 98.0 | 98.2 | 97.5 | 97.9 | 95.3 | 95.6 | 96.5 | 95.8 | 96.8 |
| Kyllä | 2.0 | 1.8 | 2.5 | 2.1 | 4.7 | 4.4 | 3.5 | 4.2 | 3.2 |
| Yhteensä | % | 100.0 | 100.0 | 100.0 | 100.0 | 100.0 | 100.0 | 100.0 | 100.0 |
| | N | 402 | 454 | 484 | 1340 | 513 | 518 | 463 | 1494 |
| Puuttuvia (N) | | 6 | 18 | 37 | 61 | 7 | 27 | 45 | 79 |

108_4. Noudatatteko diabeetikon ruokavaliota?

Etelä-Pohjanmaan sairaanhoitopiiri

| Ikäryhmä | Miehet | | | | Naiset | | | | Yht. | |
|---------------|--------|-------|-------|-------|--------|-------|-------|-------|-------|-----|
| | 45-54 | 55-64 | 65-74 | Yht. | 45-54 | 55-64 | 65-74 | Yht. | | |
| En | 97.7 | 93.8 | 89.9 | 93.6 | 97.1 | 97.0 | 87.2 | 94.2 | 93.9 | |
| Kyllä | 2.3 | 6.2 | 10.1 | 6.4 | 2.9 | 3.0 | 12.8 | 5.8 | 6.1 | |
| Yhteensä | % | 100.0 | 100.0 | 100.0 | 100.0 | 100.0 | 100.0 | 100.0 | 100.0 | |
| | N | 128 | 145 | 149 | 422 | 170 | 169 | 141 | 480 | 902 |
| Puuttuvia (N) | | 7 | 12 | 22 | 41 | 2 | 16 | 25 | 43 | 84 |

Keski-Suomen sairaanhoitopiiri

| Ikäryhmä | Miehet | | | | Naiset | | | | Yht. | |
|---------------|--------|-------|-------|-------|--------|-------|-------|-------|-------|-----|
| | 45-54 | 55-64 | 65-74 | Yht. | 45-54 | 55-64 | 65-74 | Yht. | | |
| En | 97.8 | 95.6 | 90.2 | 94.3 | 97.8 | 93.8 | 86.2 | 93.0 | 93.6 | |
| Kyllä | 2.2 | 4.4 | 9.8 | 5.7 | 2.2 | 6.2 | 13.8 | 7.0 | 6.4 | |
| Yhteensä | % | 100.0 | 100.0 | 100.0 | 100.0 | 100.0 | 100.0 | 100.0 | 100.0 | |
| | N | 134 | 158 | 163 | 455 | 185 | 161 | 152 | 498 | 953 |
| Puuttuvia (N) | | 0 | 5 | 8 | 13 | 2 | 10 | 17 | 29 | 42 |

Pirkanmaan sairaanhoitopiiri

| Ikäryhmä | Miehet | | | | Naiset | | | | Yht. | |
|---------------|--------|-------|-------|-------|--------|-------|-------|-------|-------|-----|
| | 45-54 | 55-64 | 65-74 | Yht. | 45-54 | 55-64 | 65-74 | Yht. | | |
| En | 96.4 | 92.7 | 90.8 | 93.1 | 98.1 | 95.2 | 89.3 | 94.2 | 93.6 | |
| Kyllä | 3.6 | 7.3 | 9.2 | 6.9 | 1.9 | 4.8 | 10.7 | 5.8 | 6.4 | |
| Yhteensä | % | 100.0 | 100.0 | 100.0 | 100.0 | 100.0 | 100.0 | 100.0 | 100.0 | |
| | N | 138 | 151 | 173 | 462 | 158 | 186 | 169 | 513 | 975 |
| Puuttuvia (N) | | 1 | 1 | 6 | 8 | 3 | 3 | 4 | 10 | 18 |

Kaikki alueet yhteensä

| Ikäryhmä | Miehet | | | | Naiset | | | | Yht. | |
|---------------|--------|-------|-------|-------|--------|-------|-------|-------|-------|------|
| | 45-54 | 55-64 | 65-74 | Yht. | 45-54 | 55-64 | 65-74 | Yht. | | |
| En | 97.3 | 94.1 | 90.3 | 93.7 | 97.7 | 95.3 | 87.7 | 93.8 | 93.7 | |
| Kyllä | 2.8 | 5.9 | 9.7 | 6.3 | 2.3 | 4.7 | 12.3 | 6.2 | 6.3 | |
| Yhteensä | % | 100.0 | 100.0 | 100.0 | 100.0 | 100.0 | 100.0 | 100.0 | 100.0 | |
| | N | 400 | 454 | 485 | 1339 | 513 | 516 | 462 | 1491 | 2830 |
| Puuttuvia (N) | | 8 | 18 | 36 | 62 | 7 | 29 | 46 | 82 | 144 |

108 5. Noudatatteko kolesterolia alentavaa ruokavaliota?

Etelä-Pohjanmaan sairaanhoitopiiri

| Ikäryhmä | | Miehet | | | | Naiset | | | | Yht. |
|---------------|---|--------|-------|-------|-------|--------|-------|-------|-------|-------|
| | | 45-54 | 55-64 | 65-74 | Yht. | 45-54 | 55-64 | 65-74 | Yht. | |
| En | | 88.4 | 79.3 | 77.9 | 81.6 | 85.3 | 80.8 | 70.7 | 79.5 | 80.4 |
| Kyllä | | 11.6 | 20.7 | 22.1 | 18.4 | 14.7 | 19.2 | 29.3 | 20.5 | 19.6 |
| Yhteensä | % | 100.0 | 100.0 | 100.0 | 100.0 | 100.0 | 100.0 | 100.0 | 100.0 | 100.0 |
| | N | 129 | 145 | 149 | 423 | 170 | 167 | 140 | 477 | 900 |
| Puuttuvia (N) | | 6 | 12 | 22 | 40 | 2 | 18 | 26 | 46 | 86 |

Keski-Suomen sairaanhoitopiiri

| Ikäryhmä | | Miehet | | | | Naiset | | | | Yht. |
|---------------|---|--------|-------|-------|-------|--------|-------|-------|-------|-------|
| | | 45-54 | 55-64 | 65-74 | Yht. | 45-54 | 55-64 | 65-74 | Yht. | |
| En | | 92.5 | 82.9 | 78.9 | 84.3 | 90.3 | 79.6 | 57.9 | 77.0 | 80.5 |
| Kyllä | | 7.5 | 17.1 | 21.1 | 15.7 | 9.7 | 20.4 | 42.1 | 23.0 | 19.5 |
| Yhteensä | % | 100.0 | 100.0 | 100.0 | 100.0 | 100.0 | 100.0 | 100.0 | 100.0 | 100.0 |
| | N | 134 | 158 | 161 | 453 | 185 | 162 | 152 | 499 | 952 |
| Puuttuvia (N) | | 0 | 5 | 10 | 15 | 2 | 9 | 17 | 28 | 43 |

Pirkanmaan sairaanhoitopiiri

| Ikäryhmä | | Miehet | | | | Naiset | | | | Yht. |
|---------------|---|--------|-------|-------|-------|--------|-------|-------|-------|-------|
| | | 45-54 | 55-64 | 65-74 | Yht. | 45-54 | 55-64 | 65-74 | Yht. | |
| En | | 89.9 | 84.1 | 79.8 | 84.2 | 92.4 | 80.6 | 73.4 | 81.9 | 83.0 |
| Kyllä | | 10.1 | 15.9 | 20.2 | 15.8 | 7.6 | 19.4 | 26.6 | 18.1 | 17.0 |
| Yhteensä | % | 100.0 | 100.0 | 100.0 | 100.0 | 100.0 | 100.0 | 100.0 | 100.0 | 100.0 |
| | N | 138 | 151 | 173 | 462 | 158 | 186 | 169 | 513 | 975 |
| Puuttuvia (N) | | 1 | 1 | 6 | 8 | 3 | 3 | 4 | 10 | 18 |

Kaikki alueet yhteensä

| Ikäryhmä | | Miehet | | | | Naiset | | | | Yht. |
|---------------|---|--------|-------|-------|-------|--------|-------|-------|-------|-------|
| | | 45-54 | 55-64 | 65-74 | Yht. | 45-54 | 55-64 | 65-74 | Yht. | |
| En | | 90.3 | 82.2 | 78.9 | 83.4 | 89.3 | 80.4 | 67.5 | 79.4 | 81.3 |
| Kyllä | | 9.7 | 17.8 | 21.1 | 16.6 | 10.7 | 19.6 | 32.5 | 20.6 | 18.7 |
| Yhteensä | % | 100.0 | 100.0 | 100.0 | 100.0 | 100.0 | 100.0 | 100.0 | 100.0 | 100.0 |
| | N | 401 | 454 | 483 | 1338 | 513 | 515 | 461 | 1489 | 2827 |
| Puuttuvia (N) | | 7 | 18 | 38 | 63 | 7 | 30 | 47 | 84 | 147 |

108 6. Noudatatteko laihdutusruokavaliota?

Etelä-Pohjanmaan sairaanhoitopiiri

| Ikäryhmä | Miehet | | | | Naiset | | | | Yht. |
|---------------|--------|-------|-------|-------|--------|-------|-------|-------|-------|
| | 45-54 | 55-64 | 65-74 | Yht. | 45-54 | 55-64 | 65-74 | Yht. | |
| En | 96.9 | 95.2 | 93.3 | 95.0 | 92.4 | 97.6 | 93.6 | 94.6 | 94.8 |
| Kyllä | 3.1 | 4.8 | 6.7 | 5.0 | 7.6 | 2.4 | 6.4 | 5.4 | 5.2 |
| Yhteensä | % | 100.0 | 100.0 | 100.0 | 100.0 | 100.0 | 100.0 | 100.0 | 100.0 |
| | N | 129 | 145 | 150 | 424 | 170 | 168 | 140 | 478 |
| Puuttuvia (N) | | 6 | 12 | 21 | 39 | 2 | 17 | 26 | 45 |

Keski-Suomen sairaanhoitopiiri

| Ikäryhmä | Miehet | | | | Naiset | | | | Yht. |
|---------------|--------|-------|-------|-------|--------|-------|-------|-------|-------|
| | 45-54 | 55-64 | 65-74 | Yht. | 45-54 | 55-64 | 65-74 | Yht. | |
| En | 96.3 | 93.0 | 94.4 | 94.5 | 95.1 | 93.2 | 90.8 | 93.2 | 93.8 |
| Kyllä | 3.7 | 7.0 | 5.6 | 5.5 | 4.9 | 6.8 | 9.2 | 6.8 | 6.2 |
| Yhteensä | % | 100.0 | 100.0 | 100.0 | 100.0 | 100.0 | 100.0 | 100.0 | 100.0 |
| | N | 134 | 158 | 162 | 454 | 185 | 162 | 153 | 500 |
| Puuttuvia (N) | | 0 | 5 | 9 | 14 | 2 | 9 | 16 | 27 |

Pirkanmaan sairaanhoitopiiri

| Ikäryhmä | Miehet | | | | Naiset | | | | Yht. |
|---------------|--------|-------|-------|-------|--------|-------|-------|-------|-------|
| | 45-54 | 55-64 | 65-74 | Yht. | 45-54 | 55-64 | 65-74 | Yht. | |
| En | 96.4 | 95.4 | 93.6 | 95.0 | 93.1 | 92.5 | 89.3 | 91.7 | 93.2 |
| Kyllä | 3.6 | 4.6 | 6.4 | 5.0 | 6.9 | 7.5 | 10.7 | 8.3 | 6.8 |
| Yhteensä | % | 100.0 | 100.0 | 100.0 | 100.0 | 100.0 | 100.0 | 100.0 | 100.0 |
| | N | 138 | 151 | 173 | 462 | 160 | 186 | 169 | 515 |
| Puuttuvia (N) | | 1 | 1 | 6 | 8 | 1 | 3 | 4 | 8 |

Kaikki alueet yhteensä

| Ikäryhmä | Miehet | | | | Naiset | | | | Yht. |
|---------------|--------|-------|-------|-------|--------|-------|-------|-------|-------|
| | 45-54 | 55-64 | 65-74 | Yht. | 45-54 | 55-64 | 65-74 | Yht. | |
| En | 96.5 | 94.5 | 93.8 | 94.9 | 93.6 | 94.4 | 91.1 | 93.1 | 93.9 |
| Kyllä | 3.5 | 5.5 | 6.2 | 5.1 | 6.4 | 5.6 | 8.9 | 6.9 | 6.1 |
| Yhteensä | % | 100.0 | 100.0 | 100.0 | 100.0 | 100.0 | 100.0 | 100.0 | 100.0 |
| | N | 401 | 454 | 485 | 1340 | 515 | 516 | 462 | 1493 |
| Puuttuvia (N) | | 7 | 18 | 36 | 61 | 5 | 29 | 46 | 80 |

108 7. Noudatatteko kasvisruokavaliota?

Etelä-Pohjanmaan sairaanhoitopiiri

| | | Miehet | | | | Naiset | | | | Yht. |
|---------------|---|--------|-------|-------|-------|--------|-------|-------|-------|-------|
| Ikäryhmä | | 45-54 | 55-64 | 65-74 | Yht. | 45-54 | 55-64 | 65-74 | Yht. | |
| En | | 97.7 | 97.9 | 94.0 | 96.5 | 98.2 | 95.9 | 95.0 | 96.5 | 96.5 |
| Kyllä | | 2.3 | 2.1 | 6.0 | 3.5 | 1.8 | 4.1 | 5.0 | 3.5 | 3.5 |
| Yhteensä | % | 100.0 | 100.0 | 100.0 | 100.0 | 100.0 | 100.0 | 100.0 | 100.0 | 100.0 |
| | N | 129 | 145 | 150 | 424 | 170 | 169 | 141 | 480 | 904 |
| Puuttuvia (N) | | 6 | 12 | 21 | 39 | 2 | 16 | 25 | 43 | 82 |

Keski-Suomen sairaanhoitopiiri

| | | Miehet | | | | Naiset | | | | Yht. |
|---------------|---|--------|-------|-------|-------|--------|-------|-------|-------|-------|
| Ikäryhmä | | 45-54 | 55-64 | 65-74 | Yht. | 45-54 | 55-64 | 65-74 | Yht. | |
| En | | 98.5 | 94.9 | 94.4 | 95.8 | 97.3 | 96.9 | 92.2 | 95.6 | 95.7 |
| Kyllä | | 1.5 | 5.1 | 5.6 | 4.2 | 2.7 | 3.1 | 7.8 | 4.4 | 4.3 |
| Yhteensä | % | 100.0 | 100.0 | 100.0 | 100.0 | 100.0 | 100.0 | 100.0 | 100.0 | 100.0 |
| | N | 134 | 158 | 162 | 454 | 185 | 162 | 153 | 500 | 954 |
| Puuttuvia (N) | | 0 | 5 | 9 | 14 | 2 | 9 | 16 | 27 | 41 |

Pirkanmaan sairaanhoitopiiri

| | | Miehet | | | | Naiset | | | | Yht. |
|---------------|---|--------|-------|-------|-------|--------|-------|-------|-------|-------|
| Ikäryhmä | | 45-54 | 55-64 | 65-74 | Yht. | 45-54 | 55-64 | 65-74 | Yht. | |
| En | | 97.8 | 96.7 | 96.5 | 97.0 | 97.5 | 96.2 | 97.0 | 96.9 | 96.9 |
| Kyllä | | 2.2 | 3.3 | 3.5 | 3.0 | 2.5 | 3.8 | 3.0 | 3.1 | 3.1 |
| Yhteensä | % | 100.0 | 100.0 | 100.0 | 100.0 | 100.0 | 100.0 | 100.0 | 100.0 | 100.0 |
| | N | 138 | 151 | 173 | 462 | 158 | 186 | 169 | 513 | 975 |
| Puuttuvia (N) | | 1 | 1 | 6 | 8 | 3 | 3 | 4 | 10 | 18 |

Kaikki alueet yhteensä

| | | Miehet | | | | Naiset | | | | Yht. |
|---------------|---|--------|-------|-------|-------|--------|-------|-------|-------|-------|
| Ikäryhmä | | 45-54 | 55-64 | 65-74 | Yht. | 45-54 | 55-64 | 65-74 | Yht. | |
| En | | 98.0 | 96.5 | 95.1 | 96.4 | 97.7 | 96.3 | 94.8 | 96.3 | 96.4 |
| Kyllä | | 2.0 | 3.5 | 4.9 | 3.6 | 2.3 | 3.7 | 5.2 | 3.7 | 3.6 |
| Yhteensä | % | 100.0 | 100.0 | 100.0 | 100.0 | 100.0 | 100.0 | 100.0 | 100.0 | 100.0 |
| | N | 401 | 454 | 485 | 1340 | 513 | 517 | 463 | 1493 | 2833 |
| Puuttuvia (N) | | 7 | 18 | 36 | 61 | 7 | 28 | 45 | 80 | 141 |

108 8. Noudatatteko vähäsuolaista ruokavaliota?

Etelä-Pohjanmaan sairaanhoitopiiri

| Ikäryhmä | Miehet | | | | Naiset | | | | Yht. |
|---------------|--------|-------|-------|-------|--------|-------|-------|-------|-------|
| | 45-54 | 55-64 | 65-74 | Yht. | 45-54 | 55-64 | 65-74 | Yht. | |
| En | 89.9 | 86.2 | 73.3 | 82.8 | 88.2 | 80.8 | 69.1 | 80.0 | 81.3 |
| Kyllä | 10.1 | 13.8 | 26.7 | 17.2 | 11.8 | 19.2 | 30.9 | 20.0 | 18.7 |
| Yhteensä | % | 100.0 | 100.0 | 100.0 | 100.0 | 100.0 | 100.0 | 100.0 | 100.0 |
| | N | 129 | 145 | 150 | 424 | 170 | 167 | 139 | 476 |
| Puuttuvia (N) | | 6 | 12 | 21 | 39 | 2 | 18 | 27 | 47 |

Keski-Suomen sairaanhoitopiiri

| Ikäryhmä | Miehet | | | | Naiset | | | | Yht. |
|---------------|--------|-------|-------|-------|--------|-------|-------|-------|-------|
| | 45-54 | 55-64 | 65-74 | Yht. | 45-54 | 55-64 | 65-74 | Yht. | |
| En | 90.2 | 79.7 | 68.5 | 78.8 | 87.6 | 82.1 | 64.3 | 78.6 | 78.7 |
| Kyllä | 9.8 | 20.3 | 31.5 | 21.2 | 12.4 | 17.9 | 35.7 | 21.4 | 21.3 |
| Yhteensä | % | 100.0 | 100.0 | 100.0 | 100.0 | 100.0 | 100.0 | 100.0 | 100.0 |
| | N | 133 | 158 | 162 | 453 | 185 | 162 | 154 | 501 |
| Puuttuvia (N) | | 1 | 5 | 9 | 15 | 2 | 9 | 15 | 26 |

Pirkanmaan sairaanhoitopiiri

| Ikäryhmä | Miehet | | | | Naiset | | | | Yht. |
|---------------|--------|-------|-------|-------|--------|-------|-------|-------|-------|
| | 45-54 | 55-64 | 65-74 | Yht. | 45-54 | 55-64 | 65-74 | Yht. | |
| En | 89.1 | 85.4 | 80.9 | 84.8 | 89.2 | 82.3 | 76.9 | 82.7 | 83.7 |
| Kyllä | 10.9 | 14.6 | 19.1 | 15.2 | 10.8 | 17.7 | 23.1 | 17.3 | 16.3 |
| Yhteensä | % | 100.0 | 100.0 | 100.0 | 100.0 | 100.0 | 100.0 | 100.0 | 100.0 |
| | N | 138 | 151 | 173 | 462 | 158 | 186 | 169 | 513 |
| Puuttuvia (N) | | 1 | 1 | 6 | 8 | 3 | 3 | 4 | 10 |

Kaikki alueet yhteensä

| Ikäryhmä | Miehet | | | | Naiset | | | | Yht. |
|---------------|--------|-------|-------|-------|--------|-------|-------|-------|-------|
| | 45-54 | 55-64 | 65-74 | Yht. | 45-54 | 55-64 | 65-74 | Yht. | |
| En | 89.8 | 83.7 | 74.4 | 82.2 | 88.3 | 81.7 | 70.3 | 80.5 | 81.3 |
| Kyllä | 10.3 | 16.3 | 25.6 | 17.8 | 11.7 | 18.3 | 29.7 | 19.5 | 18.7 |
| Yhteensä | % | 100.0 | 100.0 | 100.0 | 100.0 | 100.0 | 100.0 | 100.0 | 100.0 |
| | N | 400 | 454 | 485 | 1339 | 513 | 515 | 462 | 1490 |
| Puuttuvia (N) | | 8 | 18 | 36 | 62 | 7 | 30 | 46 | 83 |

108 9. Noudatatteko jotain muuta ruokavaliota?

Etelä-Pohjanmaan sairaanhoitopiiri

| Ikäryhmä | Miehet | | | | Naiset | | | | Yht. | |
|---------------|--------|-------|-------|-------|--------|-------|-------|-------|-------|-----|
| | 45-54 | 55-64 | 65-74 | Yht. | 45-54 | 55-64 | 65-74 | Yht. | | |
| En | 98.4 | 97.9 | 94.7 | 96.9 | 96.4 | 98.2 | 97.1 | 97.3 | 97.1 | |
| Kyllä | 1.6 | 2.1 | 5.3 | 3.1 | 3.6 | 1.8 | 2.9 | 2.7 | 2.9 | |
| Yhteensä | % | 100.0 | 100.0 | 100.0 | 100.0 | 100.0 | 100.0 | 100.0 | 100.0 | |
| | N | 127 | 144 | 152 | 423 | 169 | 167 | 138 | 474 | 897 |
| Puuttuvia (N) | | 8 | 13 | 19 | 40 | 3 | 18 | 28 | 49 | 89 |

Keski-Suomen sairaanhoitopiiri

| Ikäryhmä | Miehet | | | | Naiset | | | | Yht. | |
|---------------|--------|-------|-------|-------|--------|-------|-------|-------|-------|-----|
| | 45-54 | 55-64 | 65-74 | Yht. | 45-54 | 55-64 | 65-74 | Yht. | | |
| En | 94.7 | 97.5 | 97.5 | 96.7 | 94.0 | 95.7 | 96.7 | 95.4 | 96.0 | |
| Kyllä | 5.3 | 2.5 | 2.5 | 3.3 | 6.0 | 4.3 | 3.3 | 4.6 | 4.0 | |
| Yhteensä | % | 100.0 | 100.0 | 100.0 | 100.0 | 100.0 | 100.0 | 100.0 | 100.0 | |
| | N | 132 | 158 | 160 | 450 | 183 | 162 | 153 | 498 | 948 |
| Puuttuvia (N) | | 2 | 5 | 11 | 18 | 4 | 9 | 16 | 29 | 47 |

Pirkanmaan sairaanhoitopiiri

| Ikäryhmä | Miehet | | | | Naiset | | | | Yht. | |
|---------------|--------|-------|-------|-------|--------|-------|-------|-------|-------|-----|
| | 45-54 | 55-64 | 65-74 | Yht. | 45-54 | 55-64 | 65-74 | Yht. | | |
| En | 96.4 | 96.7 | 98.3 | 97.2 | 94.4 | 95.7 | 94.6 | 94.9 | 96.0 | |
| Kyllä | 3.6 | 3.3 | 1.7 | 2.8 | 5.6 | 4.3 | 5.4 | 5.1 | 4.0 | |
| Yhteensä | % | 100.0 | 100.0 | 100.0 | 100.0 | 100.0 | 100.0 | 100.0 | 100.0 | |
| | N | 138 | 151 | 172 | 461 | 160 | 186 | 168 | 514 | 975 |
| Puuttuvia (N) | | 1 | 1 | 7 | 9 | 1 | 3 | 5 | 9 | 18 |

Kaikki alueet yhteensä

| Ikäryhmä | Miehet | | | | Naiset | | | | Yht. | |
|---------------|--------|-------|-------|-------|--------|-------|-------|-------|-------|------|
| | 45-54 | 55-64 | 65-74 | Yht. | 45-54 | 55-64 | 65-74 | Yht. | | |
| En | 96.5 | 97.4 | 96.9 | 96.9 | 94.9 | 96.5 | 96.1 | 95.8 | 96.3 | |
| Kyllä | 3.5 | 2.6 | 3.1 | 3.1 | 5.1 | 3.5 | 3.9 | 4.2 | 3.7 | |
| Yhteensä | % | 100.0 | 100.0 | 100.0 | 100.0 | 100.0 | 100.0 | 100.0 | 100.0 | |
| | N | 397 | 453 | 484 | 1334 | 512 | 515 | 459 | 1486 | 2820 |
| Puuttuvia (N) | | 11 | 19 | 37 | 67 | 8 | 30 | 49 | 87 | 154 |

109_1. Kuinka monta kupillista kahvia juotte tavallisesti päivässä?

Etelä-Pohjanmaan sairaanhoitopiiri

| Ikäryhmä | Miehet | | | | Naiset | | | | Yht. |
|--------------------------|--------|-------|-------|-------|--------|-------|-------|-------|-------|
| | 45-54 | 55-64 | 65-74 | Yht. | 45-54 | 55-64 | 65-74 | Yht. | |
| Ei lainkaan | 3.7 | 5.2 | 5.6 | 4.9 | 7.6 | 6.0 | 4.8 | 6.2 | 5.6 |
| Alle 2 kupillista | 4.5 | 3.9 | 8.1 | 5.6 | 4.7 | 4.9 | 4.8 | 4.8 | 5.2 |
| 2 - alle 4 kupillista | 19.4 | 26.5 | 34.4 | 27.2 | 27.9 | 37.2 | 38.8 | 34.6 | 31.2 |
| 4 - alle 6 kupillista | 38.1 | 36.1 | 35.6 | 36.5 | 36.0 | 38.3 | 40.6 | 38.3 | 37.5 |
| 6 kupillista tai enemmän | 34.3 | 28.4 | 16.3 | 25.8 | 23.8 | 13.7 | 10.9 | 16.2 | 20.6 |
| Yhteensä | % | 100.0 | 100.0 | 100.0 | 100.0 | 100.0 | 100.0 | 100.0 | 100.0 |
| | N | 134 | 155 | 160 | 449 | 172 | 183 | 165 | 520 |
| Puuttuvia (N) | | 1 | 2 | 11 | 14 | 0 | 2 | 1 | 3 |

Keski-Suomen sairaanhoitopiiri

| Ikäryhmä | Miehet | | | | Naiset | | | | Yht. |
|--------------------------|--------|-------|-------|-------|--------|-------|-------|-------|-------|
| | 45-54 | 55-64 | 65-74 | Yht. | 45-54 | 55-64 | 65-74 | Yht. | |
| Ei lainkaan | 6.0 | 5.6 | 4.8 | 5.4 | 10.2 | 4.7 | 8.1 | 7.7 | 6.6 |
| Alle 2 kupillista | 6.8 | 5.6 | 7.1 | 6.5 | 7.0 | 8.8 | 7.5 | 7.7 | 7.1 |
| 2 - alle 4 kupillista | 21.8 | 38.9 | 36.3 | 33.0 | 31.6 | 26.9 | 45.3 | 34.3 | 33.7 |
| 4 - alle 6 kupillista | 30.8 | 33.3 | 34.5 | 33.0 | 38.5 | 40.9 | 32.3 | 37.4 | 35.3 |
| 6 kupillista tai enemmän | 34.6 | 16.7 | 17.3 | 22.0 | 12.8 | 18.7 | 6.8 | 12.9 | 17.2 |
| Yhteensä | % | 100.0 | 100.0 | 100.0 | 100.0 | 100.0 | 100.0 | 100.0 | 100.0 |
| | N | 133 | 162 | 168 | 463 | 187 | 171 | 161 | 519 |
| Puuttuvia (N) | | 1 | 1 | 3 | 5 | 0 | 0 | 8 | 8 |

Pirkanmaan sairaanhoitopiiri

| Ikäryhmä | Miehet | | | | Naiset | | | | Yht. |
|--------------------------|--------|-------|-------|-------|--------|-------|-------|-------|-------|
| | 45-54 | 55-64 | 65-74 | Yht. | 45-54 | 55-64 | 65-74 | Yht. | |
| Ei lainkaan | 6.5 | 2.0 | 3.4 | 3.9 | 7.5 | 3.7 | 4.7 | 5.2 | 4.6 |
| Alle 2 kupillista | 6.5 | 6.6 | 8.0 | 7.1 | 5.0 | 5.9 | 10.5 | 7.1 | 7.1 |
| 2 - alle 4 kupillista | 20.1 | 28.5 | 32.6 | 27.5 | 24.8 | 37.2 | 36.8 | 33.3 | 30.6 |
| 4 - alle 6 kupillista | 40.3 | 37.1 | 40.0 | 39.1 | 35.4 | 39.4 | 32.7 | 36.0 | 37.5 |
| 6 kupillista tai enemmän | 26.6 | 25.8 | 16.0 | 22.4 | 27.3 | 13.8 | 15.2 | 18.5 | 20.3 |
| Yhteensä | % | 100.0 | 100.0 | 100.0 | 100.0 | 100.0 | 100.0 | 100.0 | 100.0 |
| | N | 139 | 151 | 175 | 465 | 161 | 188 | 171 | 520 |
| Puuttuvia (N) | | 0 | 1 | 4 | 5 | 0 | 1 | 2 | 3 |

Kaikki alueet yhteensä

| Ikäryhmä | Miehet | | | | Naiset | | | | Yht. |
|--------------------------|--------|-------|-------|-------|--------|-------|-------|-------|-------|
| | 45-54 | 55-64 | 65-74 | Yht. | 45-54 | 55-64 | 65-74 | Yht. | |
| Ei lainkaan | 5.4 | 4.3 | 4.6 | 4.7 | 8.5 | 4.8 | 5.8 | 6.4 | 5.6 |
| Alle 2 kupillista | 5.9 | 5.3 | 7.8 | 6.4 | 5.6 | 6.5 | 7.6 | 6.5 | 6.5 |
| 2 - alle 4 kupillista | 20.4 | 31.4 | 34.4 | 29.3 | 28.3 | 33.9 | 40.2 | 34.1 | 31.8 |
| 4 - alle 6 kupillista | 36.5 | 35.5 | 36.8 | 36.2 | 36.7 | 39.5 | 35.2 | 37.2 | 36.8 |
| 6 kupillista tai enemmän | 31.8 | 23.5 | 16.5 | 23.4 | 21.0 | 15.3 | 11.1 | 15.8 | 19.4 |
| Yhteensä | % | 100.0 | 100.0 | 100.0 | 100.0 | 100.0 | 100.0 | 100.0 | 100.0 |
| | N | 406 | 468 | 503 | 1377 | 520 | 542 | 497 | 1559 |
| Puuttuvia (N) | | 2 | 4 | 18 | 24 | 0 | 3 | 11 | 14 |

109 2. Kuinka monta kupillista teetä juotte tavallisesti päivässä?

Etelä-Pohjanmaan sairaanhoitopiiri

| | Ikäryhmä | Miehet | | | | Naiset | | | | Yht. |
|----------------------------|----------|--------|-------|-------|-------|--------|-------|-------|-------|-------|
| | | 45-54 | 55-64 | 65-74 | Yht. | 45-54 | 55-64 | 65-74 | Yht. | |
| Ei lainkaan | | 56.7 | 53.5 | 42.2 | 50.5 | 36.8 | 29.6 | 41.8 | 35.8 | 42.6 |
| Vähemmän kuin 1 kupillinen | | 18.1 | 14.8 | 20.4 | 17.8 | 24.0 | 24.9 | 19.9 | 23.0 | 20.6 |
| 1 - alle 2 kupillista | | 15.0 | 14.8 | 19.7 | 16.6 | 21.6 | 20.7 | 23.3 | 21.8 | 19.4 |
| 2 - alle 3 kupillista | | 4.7 | 11.3 | 12.9 | 9.9 | 9.9 | 14.8 | 7.5 | 10.9 | 10.4 |
| 3 kupillista tai enemmän | | 5.5 | 5.6 | 4.8 | 5.3 | 7.6 | 10.1 | 7.5 | 8.4 | 7.0 |
| Yhteensä | % | 100.0 | 100.0 | 100.0 | 100.0 | 100.0 | 100.0 | 100.0 | 100.0 | 100.0 |
| | N | 127 | 142 | 147 | 416 | 171 | 169 | 146 | 486 | 902 |
| Puuttuvia (N) | | 8 | 15 | 24 | 47 | 1 | 16 | 20 | 37 | 84 |

Keski-Suomen sairaanhoitopiiri

| | Ikäryhmä | Miehet | | | | Naiset | | | | Yht. |
|----------------------------|----------|--------|-------|-------|-------|--------|-------|-------|-------|-------|
| | | 45-54 | 55-64 | 65-74 | Yht. | 45-54 | 55-64 | 65-74 | Yht. | |
| Ei lainkaan | | 44.7 | 35.0 | 47.7 | 42.3 | 35.1 | 38.0 | 35.0 | 36.0 | 38.9 |
| Vähemmän kuin 1 kupillinen | | 23.5 | 22.3 | 17.6 | 21.0 | 26.5 | 22.9 | 15.9 | 22.0 | 21.6 |
| 1 - alle 2 kupillista | | 15.9 | 22.3 | 13.7 | 17.4 | 20.5 | 18.1 | 26.1 | 21.5 | 19.6 |
| 2 - alle 3 kupillista | | 9.1 | 14.0 | 15.0 | 12.9 | 9.7 | 13.3 | 15.3 | 12.6 | 12.7 |
| 3 kupillista tai enemmän | | 6.8 | 6.4 | 5.9 | 6.3 | 8.1 | 7.8 | 7.6 | 7.9 | 7.2 |
| Yhteensä | % | 100.0 | 100.0 | 100.0 | 100.0 | 100.0 | 100.0 | 100.0 | 100.0 | 100.0 |
| | N | 132 | 157 | 153 | 442 | 185 | 166 | 157 | 508 | 950 |
| Puuttuvia (N) | | 2 | 6 | 18 | 26 | 2 | 5 | 12 | 19 | 45 |

Pirkanmaan sairaanhoitopiiri

| | Ikäryhmä | Miehet | | | | Naiset | | | | Yht. |
|----------------------------|----------|--------|-------|-------|-------|--------|-------|-------|-------|-------|
| | | 45-54 | 55-64 | 65-74 | Yht. | 45-54 | 55-64 | 65-74 | Yht. | |
| Ei lainkaan | | 49.3 | 44.7 | 39.4 | 44.1 | 45.0 | 38.7 | 39.6 | 41.0 | 42.4 |
| Vähemmän kuin 1 kupillinen | | 23.9 | 21.3 | 27.1 | 24.2 | 30.0 | 19.9 | 21.3 | 23.5 | 23.8 |
| 1 - alle 2 kupillista | | 13.8 | 20.0 | 16.5 | 16.8 | 11.9 | 19.9 | 17.8 | 16.7 | 16.8 |
| 2 - alle 3 kupillista | | 7.2 | 8.7 | 11.8 | 9.4 | 8.8 | 15.1 | 15.4 | 13.2 | 11.4 |
| 3 kupillista tai enemmän | | 5.8 | 5.3 | 5.3 | 5.5 | 4.4 | 6.5 | 5.9 | 5.6 | 5.5 |
| Yhteensä | % | 100.0 | 100.0 | 100.0 | 100.0 | 100.0 | 100.0 | 100.0 | 100.0 | 100.0 |
| | N | 138 | 150 | 170 | 458 | 160 | 186 | 169 | 515 | 973 |
| Puuttuvia (N) | | 1 | 2 | 9 | 12 | 1 | 3 | 4 | 8 | 20 |

Kaikki alueet yhteensä

| | Ikäryhmä | Miehet | | | | Naiset | | | | Yht. |
|----------------------------|----------|--------|-------|-------|-------|--------|-------|-------|-------|-------|
| | | 45-54 | 55-64 | 65-74 | Yht. | 45-54 | 55-64 | 65-74 | Yht. | |
| Ei lainkaan | | 50.1 | 44.1 | 43.0 | 45.5 | 38.8 | 35.5 | 38.8 | 37.6 | 41.3 |
| Vähemmän kuin 1 kupillinen | | 21.9 | 19.6 | 21.9 | 21.1 | 26.7 | 22.5 | 19.1 | 22.9 | 22.1 |
| 1 - alle 2 kupillista | | 14.9 | 19.2 | 16.6 | 16.9 | 18.2 | 19.6 | 22.2 | 19.9 | 18.5 |
| 2 - alle 3 kupillista | | 7.1 | 11.4 | 13.2 | 10.7 | 9.5 | 14.4 | 12.9 | 12.3 | 11.5 |
| 3 kupillista tai enemmän | | 6.0 | 5.8 | 5.3 | 5.7 | 6.8 | 8.1 | 7.0 | 7.3 | 6.5 |
| Yhteensä | % | 100.0 | 100.0 | 100.0 | 100.0 | 100.0 | 100.0 | 100.0 | 100.0 | 100.0 |
| | N | 397 | 449 | 470 | 1316 | 516 | 521 | 472 | 1509 | 2825 |
| Puuttuvia (N) | | 11 | 23 | 51 | 85 | 4 | 24 | 36 | 64 | 149 |

109_3. Kuinka monta kupillista kaakaota juotte tavallisesti viikossa?

Etelä-Pohjanmaan sairaanhoitopiiri

| | Ikäryhmä | Miehet | | | | Naiset | | | | Yht. |
|--------------------------|----------|--------|-------|-------|-------|--------|-------|-------|-------|-------|
| | | 45-54 | 55-64 | 65-74 | Yht. | 45-54 | 55-64 | 65-74 | Yht. | |
| Ei lainkaan | | 77.6 | 86.3 | 83.2 | 82.6 | 80.6 | 80.5 | 79.7 | 80.3 | 81.3 |
| 1-2 kupillista | | 15.2 | 7.2 | 13.3 | 11.8 | 13.5 | 11.0 | 15.9 | 13.3 | 12.6 |
| 3-4 kupillista | | 1.6 | .7 | .0 | .7 | 1.2 | 1.8 | 1.4 | 1.5 | 1.1 |
| 5-6 kupillista | | .0 | .7 | .0 | .2 | .0 | .0 | .0 | .0 | .1 |
| 7 kupillista tai enemmän | | 5.6 | 5.0 | 3.5 | 4.7 | 4.7 | 6.7 | 2.9 | 4.9 | 4.8 |
| Yhteensä | % | 100.0 | 100.0 | 100.0 | 100.0 | 100.0 | 100.0 | 100.0 | 100.0 | 100.0 |
| | N | 125 | 139 | 143 | 407 | 170 | 164 | 138 | 472 | 879 |
| Puuttuvia (N) | | 10 | 18 | 28 | 56 | 2 | 21 | 28 | 51 | 107 |

Keski-Suomen sairaanhoitopiiri

| | Ikäryhmä | Miehet | | | | Naiset | | | | Yht. |
|--------------------------|----------|--------|-------|-------|-------|--------|-------|-------|-------|-------|
| | | 45-54 | 55-64 | 65-74 | Yht. | 45-54 | 55-64 | 65-74 | Yht. | |
| Ei lainkaan | | 85.0 | 88.4 | 83.8 | 85.8 | 77.6 | 83.8 | 77.9 | 79.7 | 82.5 |
| 1-2 kupillista | | 11.8 | 5.8 | 10.1 | 9.1 | 17.5 | 10.6 | 14.9 | 14.5 | 12.0 |
| 3-4 kupillista | | .8 | 1.9 | 2.7 | 1.9 | 2.2 | 3.1 | 1.3 | 2.2 | 2.0 |
| 5-6 kupillista | | .0 | .0 | .0 | .0 | .5 | .6 | .0 | .4 | .2 |
| 7 kupillista tai enemmän | | 2.4 | 3.9 | 3.4 | 3.3 | 2.2 | 1.9 | 5.8 | 3.2 | 3.2 |
| Yhteensä | % | 100.0 | 100.0 | 100.0 | 100.0 | 100.0 | 100.0 | 100.0 | 100.0 | 100.0 |
| | N | 127 | 155 | 148 | 430 | 183 | 160 | 154 | 497 | 927 |
| Puuttuvia (N) | | 7 | 8 | 23 | 38 | 4 | 11 | 15 | 30 | 68 |

Pirkanmaan sairaanhoitopiiri

| | Ikäryhmä | Miehet | | | | Naiset | | | | Yht. |
|--------------------------|----------|--------|-------|-------|-------|--------|-------|-------|-------|-------|
| | | 45-54 | 55-64 | 65-74 | Yht. | 45-54 | 55-64 | 65-74 | Yht. | |
| Ei lainkaan | | 82.6 | 86.7 | 83.9 | 84.4 | 88.2 | 88.2 | 78.0 | 84.9 | 84.7 |
| 1-2 kupillista | | 12.3 | 10.7 | 11.9 | 11.6 | 9.9 | 7.5 | 11.3 | 9.5 | 10.5 |
| 3-4 kupillista | | 1.4 | 1.3 | 1.8 | 1.5 | .6 | 1.1 | 4.2 | 1.9 | 1.8 |
| 5-6 kupillista | | .0 | .0 | .0 | .0 | .0 | .0 | .0 | .0 | .0 |
| 7 kupillista tai enemmän | | 3.6 | 1.3 | 2.4 | 2.4 | 1.2 | 3.2 | 6.5 | 3.7 | 3.1 |
| Yhteensä | % | 100.0 | 100.0 | 100.0 | 100.0 | 100.0 | 100.0 | 100.0 | 100.0 | 100.0 |
| | N | 138 | 150 | 168 | 456 | 161 | 186 | 168 | 515 | 971 |
| Puuttuvia (N) | | 1 | 2 | 11 | 14 | 0 | 3 | 5 | 8 | 22 |

Kaikki alueet yhteensä

| | Ikäryhmä | Miehet | | | | Naiset | | | | Yht. |
|--------------------------|----------|--------|-------|-------|-------|--------|-------|-------|-------|-------|
| | | 45-54 | 55-64 | 65-74 | Yht. | 45-54 | 55-64 | 65-74 | Yht. | |
| Ei lainkaan | | 81.8 | 87.2 | 83.7 | 84.3 | 81.9 | 84.3 | 78.5 | 81.7 | 82.9 |
| 1-2 kupillista | | 13.1 | 7.9 | 11.8 | 10.8 | 13.8 | 9.6 | 13.9 | 12.4 | 11.7 |
| 3-4 kupillista | | 1.3 | 1.4 | 1.5 | 1.4 | 1.4 | 2.0 | 2.4 | 1.9 | 1.7 |
| 5-6 kupillista | | .0 | .2 | .0 | .1 | .2 | .2 | .0 | .1 | .1 |
| 7 kupillista tai enemmän | | 3.8 | 3.4 | 3.1 | 3.4 | 2.7 | 3.9 | 5.2 | 3.9 | 3.7 |
| Yhteensä | % | 100.0 | 100.0 | 100.0 | 100.0 | 100.0 | 100.0 | 100.0 | 100.0 | 100.0 |
| | N | 390 | 444 | 459 | 1293 | 514 | 510 | 460 | 1484 | 2777 |
| Puuttuvia (N) | | 18 | 28 | 62 | 108 | 6 | 35 | 48 | 89 | 197 |

109_4. Kuinka monta lasillista maitoa juotte tavallisesti päivässä?

Etelä-Pohjanmaan sairaanhoitopiiri

| | Ikäryhmä | Miehet | | | | Naiset | | | | Yht. |
|--------------------------|----------|--------|-------|-------|-------|--------|-------|-------|-------|-------|
| | | 45-54 | 55-64 | 65-74 | Yht. | 45-54 | 55-64 | 65-74 | Yht. | |
| Ei lainkaan | | 25.4 | 20.4 | 22.4 | 22.6 | 43.3 | 39.9 | 26.3 | 36.8 | 30.2 |
| Alle 2 lasillista | | 16.2 | 20.4 | 22.4 | 19.9 | 20.5 | 15.6 | 18.6 | 18.2 | 19.0 |
| 2 - alle 4 lasillista | | 28.5 | 29.3 | 34.2 | 30.8 | 28.1 | 33.5 | 37.8 | 33.0 | 32.0 |
| 4 - alle 6 lasillista | | 20.0 | 19.7 | 18.0 | 19.2 | 7.6 | 9.2 | 14.7 | 10.4 | 14.5 |
| 6 lasillista tai enemmän | | 10.0 | 10.2 | 3.1 | 7.5 | .6 | 1.7 | 2.6 | 1.6 | 4.4 |
| Yhteensä | % | 100.0 | 100.0 | 100.0 | 100.0 | 100.0 | 100.0 | 100.0 | 100.0 | 100.0 |
| | N | 130 | 147 | 161 | 438 | 171 | 173 | 156 | 500 | 938 |
| Puuttuvia (N) | | 5 | 10 | 10 | 25 | 1 | 12 | 10 | 23 | 48 |

Keski-Suomen sairaanhoitopiiri

| | Ikäryhmä | Miehet | | | | Naiset | | | | Yht. |
|--------------------------|----------|--------|-------|-------|-------|--------|-------|-------|-------|-------|
| | | 45-54 | 55-64 | 65-74 | Yht. | 45-54 | 55-64 | 65-74 | Yht. | |
| Ei lainkaan | | 45.3 | 30.2 | 25.8 | 32.9 | 40.8 | 42.1 | 31.0 | 38.1 | 35.7 |
| Alle 2 lasillista | | 21.1 | 28.3 | 27.0 | 25.8 | 29.3 | 22.6 | 27.8 | 26.7 | 26.3 |
| 2 - alle 4 lasillista | | 22.7 | 31.4 | 31.3 | 28.9 | 23.9 | 23.8 | 29.7 | 25.7 | 27.2 |
| 4 - alle 6 lasillista | | 8.6 | 9.4 | 14.1 | 10.9 | 3.8 | 9.8 | 10.1 | 7.7 | 9.2 |
| 6 lasillista tai enemmän | | 2.3 | .6 | 1.8 | 1.6 | 2.2 | 1.8 | 1.3 | 1.8 | 1.7 |
| Yhteensä | % | 100.0 | 100.0 | 100.0 | 100.0 | 100.0 | 100.0 | 100.0 | 100.0 | 100.0 |
| | N | 128 | 159 | 163 | 450 | 184 | 164 | 158 | 506 | 956 |
| Puuttuvia (N) | | 6 | 4 | 8 | 18 | 3 | 7 | 11 | 21 | 39 |

Pirkanmaan sairaanhoitopiiri

| | Ikäryhmä | Miehet | | | | Naiset | | | | Yht. |
|--------------------------|----------|--------|-------|-------|-------|--------|-------|-------|-------|-------|
| | | 45-54 | 55-64 | 65-74 | Yht. | 45-54 | 55-64 | 65-74 | Yht. | |
| Ei lainkaan | | 36.7 | 29.1 | 24.9 | 29.8 | 40.4 | 42.0 | 27.9 | 36.9 | 33.5 |
| Alle 2 lasillista | | 23.7 | 30.5 | 22.5 | 25.5 | 30.4 | 30.3 | 27.3 | 29.4 | 27.5 |
| 2 - alle 4 lasillista | | 25.9 | 32.5 | 37.0 | 32.2 | 22.4 | 19.7 | 36.6 | 26.1 | 29.0 |
| 4 - alle 6 lasillista | | 11.5 | 6.0 | 13.9 | 10.6 | 6.2 | 6.4 | 6.4 | 6.3 | 8.3 |
| 6 lasillista tai enemmän | | 2.2 | 2.0 | 1.7 | 1.9 | .6 | 1.6 | 1.7 | 1.3 | 1.6 |
| Yhteensä | % | 100.0 | 100.0 | 100.0 | 100.0 | 100.0 | 100.0 | 100.0 | 100.0 | 100.0 |
| | N | 139 | 151 | 173 | 463 | 161 | 188 | 172 | 521 | 984 |
| Puuttuvia (N) | | 0 | 1 | 6 | 7 | 0 | 1 | 1 | 2 | 9 |

Kaikki alueet yhteensä

| | Ikäryhmä | Miehet | | | | Naiset | | | | Yht. |
|--------------------------|----------|--------|-------|-------|-------|--------|-------|-------|-------|-------|
| | | 45-54 | 55-64 | 65-74 | Yht. | 45-54 | 55-64 | 65-74 | Yht. | |
| Ei lainkaan | | 35.8 | 26.7 | 24.3 | 28.5 | 41.5 | 41.3 | 28.4 | 37.3 | 33.1 |
| Alle 2 lasillista | | 20.4 | 26.5 | 23.9 | 23.8 | 26.7 | 23.0 | 24.7 | 24.8 | 24.3 |
| 2 - alle 4 lasillista | | 25.7 | 31.1 | 34.2 | 30.6 | 24.8 | 25.5 | 34.8 | 28.2 | 29.4 |
| 4 - alle 6 lasillista | | 13.4 | 11.6 | 15.3 | 13.5 | 5.8 | 8.4 | 10.3 | 8.1 | 10.6 |
| 6 lasillista tai enemmän | | 4.8 | 4.2 | 2.2 | 3.6 | 1.2 | 1.7 | 1.9 | 1.6 | 2.5 |
| Yhteensä | % | 100.0 | 100.0 | 100.0 | 100.0 | 100.0 | 100.0 | 100.0 | 100.0 | 100.0 |
| | N | 397 | 457 | 497 | 1351 | 516 | 525 | 486 | 1527 | 2878 |
| Puuttuvia (N) | | 11 | 15 | 24 | 50 | 4 | 20 | 22 | 46 | 96 |

109 5. Kuinka monta lasillista pimeää juotetta tavallisesti viikossa?

Etelä-Pohjanmaan sairaanhoitopiiri

| | Ikäryhmä | Miehet | | | | Naiset | | | | Yht. |
|--------------------------|----------|--------|-------|-------|-------|--------|-------|-------|-------|-------|
| | | 45-54 | 55-64 | 65-74 | Yht. | 45-54 | 55-64 | 65-74 | Yht. | |
| Ei lainkaan | | 58.5 | 50.0 | 40.8 | 49.4 | 55.6 | 38.4 | 39.9 | 44.8 | 46.9 |
| 1-2 lasillista | | 13.8 | 15.9 | 17.0 | 15.7 | 14.6 | 14.5 | 8.8 | 12.8 | 14.1 |
| 3-4 lasillista | | 3.1 | 7.2 | 4.1 | 4.8 | 5.3 | 5.2 | 5.4 | 5.3 | 5.1 |
| 5-6 lasillista | | 1.5 | 2.2 | 1.4 | 1.7 | 2.3 | .6 | .7 | 1.2 | 1.4 |
| 7 lasillista tai enemmän | | 23.1 | 24.6 | 36.7 | 28.4 | 22.2 | 41.3 | 45.3 | 35.8 | 32.5 |
| Yhteensä | % | 100.0 | 100.0 | 100.0 | 100.0 | 100.0 | 100.0 | 100.0 | 100.0 | 100.0 |
| | N | 130 | 138 | 147 | 415 | 171 | 172 | 148 | 491 | 906 |
| Puuttuvia (N) | | 5 | 19 | 24 | 48 | 1 | 13 | 18 | 32 | 80 |

Keski-Suomen sairaanhoitopiiri

| | Ikäryhmä | Miehet | | | | Naiset | | | | Yht. |
|--------------------------|----------|--------|-------|-------|-------|--------|-------|-------|-------|-------|
| | | 45-54 | 55-64 | 65-74 | Yht. | 45-54 | 55-64 | 65-74 | Yht. | |
| Ei lainkaan | | 65.9 | 48.4 | 45.2 | 52.4 | 48.6 | 50.0 | 34.2 | 44.6 | 48.2 |
| 1-2 lasillista | | 11.6 | 8.8 | 10.2 | 10.1 | 10.3 | 10.4 | 8.9 | 9.9 | 10.0 |
| 3-4 lasillista | | 2.3 | 1.9 | 1.9 | 2.0 | 7.6 | 3.7 | 3.8 | 5.1 | 3.7 |
| 5-6 lasillista | | .8 | 1.9 | .6 | 1.1 | 2.7 | 1.8 | 3.8 | 2.8 | 2.0 |
| 7 lasillista tai enemmän | | 19.4 | 39.0 | 42.0 | 34.4 | 30.8 | 34.1 | 49.4 | 37.7 | 36.1 |
| Yhteensä | % | 100.0 | 100.0 | 100.0 | 100.0 | 100.0 | 100.0 | 100.0 | 100.0 | 100.0 |
| | N | 129 | 159 | 157 | 445 | 185 | 164 | 158 | 507 | 952 |
| Puuttuvia (N) | | 5 | 4 | 14 | 23 | 2 | 7 | 11 | 20 | 43 |

Pirkanmaan sairaanhoitopiiri

| | Ikäryhmä | Miehet | | | | Naiset | | | | Yht. |
|--------------------------|----------|--------|-------|-------|-------|--------|-------|-------|-------|-------|
| | | 45-54 | 55-64 | 65-74 | Yht. | 45-54 | 55-64 | 65-74 | Yht. | |
| Ei lainkaan | | 63.0 | 55.0 | 42.4 | 52.7 | 59.6 | 53.2 | 38.8 | 50.5 | 51.5 |
| 1-2 lasillista | | 13.8 | 13.4 | 10.0 | 12.3 | 13.7 | 9.6 | 9.4 | 10.8 | 11.5 |
| 3-4 lasillista | | 5.1 | 3.4 | 2.9 | 3.7 | 4.3 | 5.9 | 4.1 | 4.8 | 4.3 |
| 5-6 lasillista | | 2.2 | 1.3 | 1.2 | 1.5 | 3.7 | 1.6 | .6 | 1.9 | 1.7 |
| 7 lasillista tai enemmän | | 15.9 | 26.8 | 43.5 | 29.8 | 18.6 | 29.8 | 47.1 | 32.0 | 30.9 |
| Yhteensä | % | 100.0 | 100.0 | 100.0 | 100.0 | 100.0 | 100.0 | 100.0 | 100.0 | 100.0 |
| | N | 138 | 149 | 170 | 457 | 161 | 188 | 170 | 519 | 976 |
| Puuttuvia (N) | | 1 | 3 | 9 | 13 | 0 | 1 | 3 | 4 | 17 |

Kaikki alueet yhteensä

| | Ikäryhmä | Miehet | | | | Naiset | | | | Yht. |
|--------------------------|----------|--------|-------|-------|-------|--------|-------|-------|-------|-------|
| | | 45-54 | 55-64 | 65-74 | Yht. | 45-54 | 55-64 | 65-74 | Yht. | |
| Ei lainkaan | | 62.5 | 51.1 | 42.8 | 51.6 | 54.4 | 47.3 | 37.6 | 46.7 | 48.9 |
| 1-2 lasillista | | 13.1 | 12.6 | 12.2 | 12.6 | 12.8 | 11.5 | 9.0 | 11.1 | 11.8 |
| 3-4 lasillista | | 3.5 | 4.0 | 3.0 | 3.5 | 5.8 | 5.0 | 4.4 | 5.1 | 4.3 |
| 5-6 lasillista | | 1.5 | 1.8 | 1.1 | 1.4 | 2.9 | 1.3 | 1.7 | 2.0 | 1.7 |
| 7 lasillista tai enemmän | | 19.4 | 30.5 | 40.9 | 30.9 | 24.2 | 34.9 | 47.3 | 35.1 | 33.2 |
| Yhteensä | % | 100.0 | 100.0 | 100.0 | 100.0 | 100.0 | 100.0 | 100.0 | 100.0 | 100.0 |
| | N | 397 | 446 | 474 | 1317 | 517 | 524 | 476 | 1517 | 2834 |
| Puuttuvia (N) | | 11 | 26 | 47 | 84 | 3 | 21 | 32 | 56 | 140 |

109_6. Kuinka monta lasillista kunnallista vesijohtovettä juotte tavallisesti päivässä?

Etelä-Pohjanmaan sairaanhoitopiiri

| Ikäryhmä | Miehet | | | | Naiset | | | | Yht. | |
|--------------------------|--------|-------|-------|-------|--------|-------|-------|-------|-------|-----|
| | 45-54 | 55-64 | 65-74 | Yht. | 45-54 | 55-64 | 65-74 | Yht. | | |
| Ei lainkaan | 15.9 | 13.7 | 14.8 | 14.8 | 10.5 | 9.2 | 10.8 | 10.2 | 12.3 | |
| Alle 2 lasillista | 19.7 | 13.7 | 15.5 | 16.2 | 9.4 | 6.3 | 7.0 | 7.6 | 11.6 | |
| 2 - alle 4 lasillista | 34.8 | 36.3 | 36.8 | 36.0 | 31.0 | 34.5 | 31.2 | 32.3 | 34.0 | |
| 4 - alle 6 lasillista | 17.4 | 24.0 | 21.3 | 21.0 | 21.6 | 29.9 | 26.8 | 26.1 | 23.7 | |
| 6 lasillista tai enemmän | 12.1 | 12.3 | 11.6 | 12.0 | 27.5 | 20.1 | 24.2 | 23.9 | 18.4 | |
| Yhteensä | % | 100.0 | 100.0 | 100.0 | 100.0 | 100.0 | 100.0 | 100.0 | 100.0 | |
| | N | 132 | 146 | 155 | 433 | 171 | 174 | 157 | 502 | 935 |
| Puuttuvia (N) | | 3 | 11 | 16 | 30 | 1 | 11 | 9 | 21 | 51 |

Keski-Suomen sairaanhoitopiiri

| Ikäryhmä | Miehet | | | | Naiset | | | | Yht. | |
|--------------------------|--------|-------|-------|-------|--------|-------|-------|-------|-------|-----|
| | 45-54 | 55-64 | 65-74 | Yht. | 45-54 | 55-64 | 65-74 | Yht. | | |
| Ei lainkaan | 17.6 | 20.8 | 20.9 | 19.9 | 11.8 | 13.7 | 14.5 | 13.3 | 16.4 | |
| Alle 2 lasillista | 15.3 | 15.7 | 11.7 | 14.1 | 7.0 | 9.5 | 7.5 | 8.0 | 10.9 | |
| 2 - alle 4 lasillista | 29.8 | 30.8 | 30.1 | 30.2 | 25.8 | 29.8 | 25.8 | 27.1 | 28.6 | |
| 4 - alle 6 lasillista | 22.1 | 24.5 | 28.2 | 25.2 | 24.7 | 27.4 | 32.1 | 27.9 | 26.6 | |
| 6 lasillista tai enemmän | 15.3 | 8.2 | 9.2 | 10.6 | 30.6 | 19.6 | 20.1 | 23.8 | 17.6 | |
| Yhteensä | % | 100.0 | 100.0 | 100.0 | 100.0 | 100.0 | 100.0 | 100.0 | 100.0 | |
| | N | 131 | 159 | 163 | 453 | 186 | 168 | 159 | 513 | 966 |
| Puuttuvia (N) | | 3 | 4 | 8 | 15 | 1 | 3 | 10 | 14 | 29 |

Pirkanmaan sairaanhoitopiiri

| Ikäryhmä | Miehet | | | | Naiset | | | | Yht. | |
|--------------------------|--------|-------|-------|-------|--------|-------|-------|-------|-------|-----|
| | 45-54 | 55-64 | 65-74 | Yht. | 45-54 | 55-64 | 65-74 | Yht. | | |
| Ei lainkaan | 12.2 | 15.3 | 16.5 | 14.8 | 8.1 | 15.3 | 15.8 | 13.3 | 14.0 | |
| Alle 2 lasillista | 18.7 | 22.7 | 17.6 | 19.6 | 13.8 | 10.1 | 4.7 | 9.4 | 14.2 | |
| 2 - alle 4 lasillista | 35.3 | 29.3 | 33.5 | 32.7 | 27.5 | 21.2 | 22.2 | 23.5 | 27.8 | |
| 4 - alle 6 lasillista | 23.7 | 23.3 | 21.8 | 22.9 | 30.0 | 27.0 | 33.3 | 30.0 | 26.7 | |
| 6 lasillista tai enemmän | 10.1 | 9.3 | 10.6 | 10.0 | 20.6 | 26.5 | 24.0 | 23.8 | 17.4 | |
| Yhteensä | % | 100.0 | 100.0 | 100.0 | 100.0 | 100.0 | 100.0 | 100.0 | 100.0 | |
| | N | 139 | 150 | 170 | 459 | 160 | 189 | 171 | 520 | 979 |
| Puuttuvia (N) | | 0 | 2 | 9 | 11 | 1 | 0 | 2 | 3 | 14 |

Kaikki alueet yhteensä

| Ikäryhmä | Miehet | | | | Naiset | | | | Yht. | |
|--------------------------|--------|-------|-------|-------|--------|-------|-------|-------|-------|------|
| | 45-54 | 55-64 | 65-74 | Yht. | 45-54 | 55-64 | 65-74 | Yht. | | |
| Ei lainkaan | 15.2 | 16.7 | 17.4 | 16.5 | 10.3 | 12.8 | 13.8 | 12.2 | 14.2 | |
| Alle 2 lasillista | 17.9 | 17.4 | 15.0 | 16.7 | 9.9 | 8.7 | 6.4 | 8.3 | 12.2 | |
| 2 - alle 4 lasillista | 33.3 | 32.1 | 33.4 | 32.9 | 28.0 | 28.2 | 26.3 | 27.6 | 30.1 | |
| 4 - alle 6 lasillista | 21.1 | 24.0 | 23.8 | 23.0 | 25.3 | 28.1 | 30.8 | 28.0 | 25.7 | |
| 6 lasillista tai enemmän | 12.4 | 9.9 | 10.5 | 10.9 | 26.5 | 22.2 | 22.8 | 23.8 | 17.8 | |
| Yhteensä | % | 100.0 | 100.0 | 100.0 | 100.0 | 100.0 | 100.0 | 100.0 | 100.0 | |
| | N | 402 | 455 | 488 | 1345 | 517 | 531 | 487 | 1535 | 2880 |
| Puuttuvia (N) | | 6 | 17 | 33 | 56 | 3 | 14 | 21 | 38 | 94 |

109_7. Kuinka monta lasillista kaivovettä juotte tavallisesti päivässä?

Etelä-Pohjanmaan sairaanhoitopiiri

| Ikäryhmä | Miehet | | | | Naiset | | | | Yht. |
|--------------------------|--------|-------|-------|-------|--------|-------|-------|-------|-------|
| | 45-54 | 55-64 | 65-74 | Yht. | 45-54 | 55-64 | 65-74 | Yht. | |
| Ei lainkaan | 89.0 | 89.1 | 92.1 | 90.1 | 91.7 | 87.6 | 84.1 | 88.1 | 89.0 |
| 1-2 lasillista | .8 | 2.2 | .0 | 1.0 | .0 | 1.2 | .0 | .4 | .7 |
| 3-4 lasillista | .8 | .0 | .0 | .2 | .0 | .6 | 1.5 | .6 | .5 |
| 5 lasillista tai enemmän | 9.4 | 8.7 | 7.9 | 8.6 | 8.3 | 10.6 | 14.4 | 10.8 | 9.8 |
| Yhteensä % | 100.0 | 100.0 | 100.0 | 100.0 | 100.0 | 100.0 | 100.0 | 100.0 | 100.0 |
| N | 127 | 138 | 140 | 405 | 169 | 161 | 132 | 462 | 867 |
| Puuttuvia (N) | 8 | 19 | 31 | 58 | 3 | 24 | 34 | 61 | 119 |

Keski-Suomen sairaanhoitopiiri

| Ikäryhmä | Miehet | | | | Naiset | | | | Yht. |
|--------------------------|--------|-------|-------|-------|--------|-------|-------|-------|-------|
| | 45-54 | 55-64 | 65-74 | Yht. | 45-54 | 55-64 | 65-74 | Yht. | |
| Ei lainkaan | 78.2 | 80.4 | 73.7 | 77.4 | 82.5 | 75.8 | 80.3 | 79.6 | 78.6 |
| 1-2 lasillista | .8 | .6 | 2.6 | 1.4 | .5 | .0 | .0 | .2 | .8 |
| 3-4 lasillista | .8 | .0 | .7 | .5 | .0 | .0 | 1.3 | .4 | .4 |
| 5 lasillista tai enemmän | 20.2 | 19.0 | 23.0 | 20.7 | 16.9 | 24.2 | 18.4 | 19.8 | 20.2 |
| Yhteensä % | 100.0 | 100.0 | 100.0 | 100.0 | 100.0 | 100.0 | 100.0 | 100.0 | 100.0 |
| N | 124 | 158 | 152 | 434 | 183 | 161 | 152 | 496 | 930 |
| Puuttuvia (N) | 10 | 5 | 19 | 34 | 4 | 10 | 17 | 31 | 65 |

Pirkanmaan sairaanhoitopiiri

| Ikäryhmä | Miehet | | | | Naiset | | | | Yht. |
|--------------------------|--------|-------|-------|-------|--------|-------|-------|-------|-------|
| | 45-54 | 55-64 | 65-74 | Yht. | 45-54 | 55-64 | 65-74 | Yht. | |
| Ei lainkaan | 80.3 | 87.9 | 76.8 | 81.5 | 85.5 | 79.0 | 82.8 | 82.3 | 81.9 |
| 1-2 lasillista | 4.4 | .7 | 2.4 | 2.4 | .6 | 1.1 | .0 | .6 | 1.4 |
| 3-4 lasillista | .7 | .7 | .6 | .7 | 1.3 | 1.1 | .6 | 1.0 | .8 |
| 5 lasillista tai enemmän | 14.6 | 10.7 | 20.2 | 15.4 | 12.6 | 18.8 | 16.6 | 16.1 | 15.8 |
| Yhteensä % | 100.0 | 100.0 | 100.0 | 100.0 | 100.0 | 100.0 | 100.0 | 100.0 | 100.0 |
| N | 137 | 149 | 168 | 454 | 159 | 186 | 169 | 514 | 968 |
| Puuttuvia (N) | 2 | 3 | 11 | 16 | 2 | 3 | 4 | 9 | 25 |

Kaikki alueet yhteensä

| Ikäryhmä | Miehet | | | | Naiset | | | | Yht. |
|--------------------------|--------|-------|-------|-------|--------|-------|-------|-------|-------|
| | 45-54 | 55-64 | 65-74 | Yht. | 45-54 | 55-64 | 65-74 | Yht. | |
| Ei lainkaan | 82.5 | 85.6 | 80.4 | 82.8 | 86.5 | 80.7 | 82.3 | 83.2 | 83.0 |
| 1-2 lasillista | 2.1 | 1.1 | 1.7 | 1.6 | .4 | .8 | .0 | .4 | 1.0 |
| 3-4 lasillista | .8 | .2 | .4 | .5 | .4 | .6 | 1.1 | .7 | .6 |
| 5 lasillista tai enemmän | 14.7 | 13.0 | 17.4 | 15.1 | 12.7 | 17.9 | 16.6 | 15.7 | 15.4 |
| Yhteensä % | 100.0 | 100.0 | 100.0 | 100.0 | 100.0 | 100.0 | 100.0 | 100.0 | 100.0 |
| N | 388 | 445 | 460 | 1293 | 511 | 508 | 453 | 1472 | 2765 |
| Puuttuvia (N) | 20 | 27 | 61 | 108 | 9 | 37 | 55 | 101 | 209 |

109_8. Kuinka monta lasillista pulloitettua vettä tai kivennäisvettä juotte tavallisesti viikossa?

Etelä-Pohjanmaan sairaanhoitopiiri

| Ikäryhmä | Miehet | | | | Naiset | | | | Yht. |
|--------------------------|--------|-------|-------|-------|--------|-------|-------|-------|-------|
| | 45-54 | 55-64 | 65-74 | Yht. | 45-54 | 55-64 | 65-74 | Yht. | |
| Ei lainkaan | 69.5 | 81.8 | 85.3 | 79.2 | 69.6 | 77.6 | 85.9 | 77.1 | 78.0 |
| 1-2 lasillista | 10.2 | 3.6 | 3.5 | 5.6 | 12.3 | 8.5 | 5.9 | 9.1 | 7.5 |
| 3-4 lasillista | 3.1 | 1.5 | 1.4 | 2.0 | 3.5 | 3.0 | .0 | 2.3 | 2.2 |
| 5-6 lasillista | 1.6 | .0 | .7 | .7 | 2.3 | .0 | .0 | .8 | .8 |
| 7 lasillista tai enemmän | 15.6 | 13.1 | 9.1 | 12.5 | 12.3 | 10.9 | 8.1 | 10.6 | 11.5 |
| Yhteensä % | 100.0 | 100.0 | 100.0 | 100.0 | 100.0 | 100.0 | 100.0 | 100.0 | 100.0 |
| Yhteensä N | 128 | 137 | 143 | 408 | 171 | 165 | 135 | 471 | 879 |
| Puuttavia (N) | 7 | 20 | 28 | 55 | 1 | 20 | 31 | 52 | 107 |

Keski-Suomen sairaanhoitopiiri

| Ikäryhmä | Miehet | | | | Naiset | | | | Yht. |
|--------------------------|--------|-------|-------|-------|--------|-------|-------|-------|-------|
| | 45-54 | 55-64 | 65-74 | Yht. | 45-54 | 55-64 | 65-74 | Yht. | |
| Ei lainkaan | 70.9 | 69.9 | 75.8 | 72.2 | 63.2 | 70.8 | 85.0 | 72.3 | 72.3 |
| 1-2 lasillista | 7.1 | 6.4 | 6.0 | 6.5 | 8.1 | 8.1 | 3.9 | 6.8 | 6.7 |
| 3-4 lasillista | 3.9 | 3.8 | 2.0 | 3.2 | 5.4 | 3.1 | 2.0 | 3.6 | 3.4 |
| 5-6 lasillista | .8 | .0 | 1.3 | .7 | 2.7 | .6 | .7 | 1.4 | 1.1 |
| 7 lasillista tai enemmän | 17.3 | 19.9 | 14.8 | 17.4 | 20.5 | 17.4 | 8.5 | 15.8 | 16.5 |
| Yhteensä % | 100.0 | 100.0 | 100.0 | 100.0 | 100.0 | 100.0 | 100.0 | 100.0 | 100.0 |
| Yhteensä N | 127 | 156 | 149 | 432 | 185 | 161 | 153 | 499 | 931 |
| Puuttavia (N) | 7 | 7 | 22 | 36 | 2 | 10 | 16 | 28 | 64 |

Pirkanmaan sairaanhoitopiiri

| Ikäryhmä | Miehet | | | | Naiset | | | | Yht. |
|--------------------------|--------|-------|-------|-------|--------|-------|-------|-------|-------|
| | 45-54 | 55-64 | 65-74 | Yht. | 45-54 | 55-64 | 65-74 | Yht. | |
| Ei lainkaan | 56.5 | 60.0 | 77.1 | 65.3 | 63.4 | 70.4 | 74.6 | 69.6 | 67.6 |
| 1-2 lasillista | 16.7 | 9.3 | 7.6 | 10.9 | 9.9 | 8.1 | 5.3 | 7.8 | 9.2 |
| 3-4 lasillista | 2.9 | 4.7 | 2.4 | 3.3 | 3.7 | 3.8 | 3.6 | 3.7 | 3.5 |
| 5-6 lasillista | .7 | 2.0 | .6 | 1.1 | 3.1 | 3.8 | 1.8 | 2.9 | 2.1 |
| 7 lasillista tai enemmän | 23.2 | 24.0 | 12.4 | 19.4 | 19.9 | 14.0 | 14.8 | 16.1 | 17.7 |
| Yhteensä % | 100.0 | 100.0 | 100.0 | 100.0 | 100.0 | 100.0 | 100.0 | 100.0 | 100.0 |
| Yhteensä N | 138 | 150 | 170 | 458 | 161 | 186 | 169 | 516 | 974 |
| Puuttavia (N) | 1 | 2 | 9 | 12 | 0 | 3 | 4 | 7 | 19 |

Kaikki alueet yhteensä

| Ikäryhmä | Miehet | | | | Naiset | | | | Yht. |
|--------------------------|--------|-------|-------|-------|--------|-------|-------|-------|-------|
| | 45-54 | 55-64 | 65-74 | Yht. | 45-54 | 55-64 | 65-74 | Yht. | |
| Ei lainkaan | 65.4 | 70.2 | 79.2 | 72.0 | 65.4 | 72.9 | 81.4 | 72.9 | 72.4 |
| 1-2 lasillista | 11.5 | 6.5 | 5.8 | 7.8 | 10.1 | 8.2 | 5.0 | 7.9 | 7.8 |
| 3-4 lasillista | 3.3 | 3.4 | 1.9 | 2.9 | 4.3 | 3.3 | 2.0 | 3.2 | 3.1 |
| 5-6 lasillista | 1.0 | .7 | .9 | .8 | 2.7 | 1.6 | .9 | 1.7 | 1.3 |
| 7 lasillista tai enemmän | 18.8 | 19.2 | 12.1 | 16.6 | 17.6 | 14.1 | 10.7 | 14.3 | 15.3 |
| Yhteensä % | 100.0 | 100.0 | 100.0 | 100.0 | 100.0 | 100.0 | 100.0 | 100.0 | 100.0 |
| Yhteensä N | 393 | 443 | 462 | 1298 | 517 | 512 | 457 | 1486 | 2784 |
| Puuttavia (N) | 15 | 29 | 59 | 103 | 3 | 33 | 51 | 87 | 190 |

109_9. Kuinka monta lasillista täysmehuja (ei lisättyä sokeria) juotte tavallisesti päivässä?

Etelä-Pohjanmaan sairaanhoitopiiri

| Ikäryhmä | Miehet | | | | Naiset | | | | Yht. |
|--------------------------|--------|-------|-------|-------|--------|-------|-------|-------|-------|
| | 45-54 | 55-64 | 65-74 | Yht. | 45-54 | 55-64 | 65-74 | Yht. | |
| Ei lainkaan | 38.5 | 51.4 | 54.2 | 48.3 | 36.9 | 39.3 | 43.6 | 39.7 | 43.7 |
| Alle 1 lasillinen | 30.0 | 19.7 | 20.1 | 23.1 | 31.0 | 25.0 | 17.1 | 24.8 | 24.0 |
| 1 - alle 2 lasillista | 19.2 | 16.2 | 14.6 | 16.6 | 24.4 | 26.8 | 25.7 | 25.6 | 21.4 |
| 2 lasillista tai enemmän | 12.3 | 12.7 | 11.1 | 12.0 | 7.7 | 8.9 | 13.6 | 9.9 | 10.9 |
| Yhteensä | % | 100.0 | 100.0 | 100.0 | 100.0 | 100.0 | 100.0 | 100.0 | 100.0 |
| | N | 130 | 142 | 144 | 416 | 168 | 168 | 140 | 476 |
| Puuttuvia (N) | | 5 | 15 | 27 | 47 | 4 | 17 | 26 | 47 |

Keski-Suomen sairaanhoitopiiri

| Ikäryhmä | Miehet | | | | Naiset | | | | Yht. |
|--------------------------|--------|-------|-------|-------|--------|-------|-------|-------|-------|
| | 45-54 | 55-64 | 65-74 | Yht. | 45-54 | 55-64 | 65-74 | Yht. | |
| Ei lainkaan | 32.8 | 38.9 | 51.0 | 41.3 | 39.0 | 49.7 | 49.3 | 45.6 | 43.6 |
| Alle 1 lasillinen | 25.0 | 21.0 | 18.5 | 21.3 | 24.1 | 21.5 | 19.7 | 21.9 | 21.6 |
| 1 - alle 2 lasillista | 25.0 | 25.5 | 17.9 | 22.7 | 25.7 | 16.6 | 24.3 | 22.3 | 22.5 |
| 2 lasillista tai enemmän | 17.2 | 14.6 | 12.6 | 14.7 | 11.2 | 12.3 | 6.6 | 10.2 | 12.3 |
| Yhteensä | % | 100.0 | 100.0 | 100.0 | 100.0 | 100.0 | 100.0 | 100.0 | 100.0 |
| | N | 128 | 157 | 151 | 436 | 187 | 163 | 152 | 502 |
| Puuttuvia (N) | | 6 | 6 | 20 | 32 | 0 | 8 | 17 | 25 |

Pirkanmaan sairaanhoitopiiri

| Ikäryhmä | Miehet | | | | Naiset | | | | Yht. |
|--------------------------|--------|-------|-------|-------|--------|-------|-------|-------|-------|
| | 45-54 | 55-64 | 65-74 | Yht. | 45-54 | 55-64 | 65-74 | Yht. | |
| Ei lainkaan | 29.7 | 43.0 | 45.6 | 40.0 | 35.4 | 45.5 | 50.6 | 44.0 | 42.1 |
| Alle 1 lasillinen | 29.0 | 26.2 | 18.7 | 24.2 | 29.2 | 26.2 | 17.1 | 24.1 | 24.2 |
| 1 - alle 2 lasillista | 29.0 | 22.1 | 24.6 | 25.1 | 21.7 | 19.8 | 24.7 | 22.0 | 23.5 |
| 2 lasillista tai enemmän | 12.3 | 8.7 | 11.1 | 10.7 | 13.7 | 8.6 | 7.6 | 9.8 | 10.2 |
| Yhteensä | % | 100.0 | 100.0 | 100.0 | 100.0 | 100.0 | 100.0 | 100.0 | 100.0 |
| | N | 138 | 149 | 171 | 458 | 161 | 187 | 170 | 518 |
| Puuttuvia (N) | | 1 | 3 | 8 | 12 | 0 | 2 | 3 | 5 |

Kaikki alueet yhteensä

| Ikäryhmä | Miehet | | | | Naiset | | | | Yht. |
|--------------------------|--------|-------|-------|-------|--------|-------|-------|-------|-------|
| | 45-54 | 55-64 | 65-74 | Yht. | 45-54 | 55-64 | 65-74 | Yht. | |
| Ei lainkaan | 33.6 | 44.2 | 50.0 | 43.1 | 37.2 | 44.8 | 48.1 | 43.2 | 43.1 |
| Alle 1 lasillinen | 28.0 | 22.3 | 19.1 | 22.9 | 27.9 | 24.3 | 18.0 | 23.6 | 23.3 |
| 1 - alle 2 lasillista | 24.5 | 21.4 | 19.3 | 21.6 | 24.0 | 21.0 | 24.9 | 23.3 | 22.5 |
| 2 lasillista tai enemmän | 13.9 | 12.1 | 11.6 | 12.4 | 10.9 | 9.8 | 9.1 | 10.0 | 11.1 |
| Yhteensä | % | 100.0 | 100.0 | 100.0 | 100.0 | 100.0 | 100.0 | 100.0 | 100.0 |
| | N | 396 | 448 | 466 | 1310 | 516 | 518 | 462 | 1496 |
| Puuttuvia (N) | | 12 | 24 | 55 | 91 | 4 | 27 | 46 | 77 |

109_10. Kuinka monta tölkkiä energiajuomaa juotte tavallisesti viikossa?

Etelä-Pohjanmaan sairaanhoitopiiri

| | Ikäryhmä | Miehet | | | | Naiset | | | | Yht. |
|-----------------------|----------|--------|-------|-------|-------|--------|-------|-------|-------|-------|
| | | 45-54 | 55-64 | 65-74 | Yht. | 45-54 | 55-64 | 65-74 | Yht. | |
| Ei lainkaan | | 89.8 | 97.1 | 98.6 | 95.4 | 99.4 | 98.2 | 99.2 | 98.9 | 97.3 |
| 1-2 tölkkiä | | 7.8 | 2.2 | 1.4 | 3.7 | .6 | 1.8 | .0 | .9 | 2.2 |
| 3-4 tölkkiä | | 1.6 | .0 | .0 | .5 | .0 | .0 | .8 | .2 | .3 |
| 5 tölkkiä tai enemmän | | .8 | .7 | .0 | .5 | .0 | .0 | .0 | .0 | .2 |
| Yhteensä | % | 100.0 | 100.0 | 100.0 | 100.0 | 100.0 | 100.0 | 100.0 | 100.0 | 100.0 |
| | N | 128 | 138 | 143 | 409 | 170 | 163 | 133 | 466 | 875 |
| Puuttuvia (N) | | 7 | 19 | 28 | 54 | 2 | 22 | 33 | 57 | 111 |

Keski-Suomen sairaanhoitopiiri

| | Ikäryhmä | Miehet | | | | Naiset | | | | Yht. |
|-----------------------|----------|--------|-------|-------|-------|--------|-------|-------|-------|-------|
| | | 45-54 | 55-64 | 65-74 | Yht. | 45-54 | 55-64 | 65-74 | Yht. | |
| Ei lainkaan | | 93.7 | 98.1 | 98.6 | 97.0 | 96.2 | 99.4 | 100.0 | 98.4 | 97.7 |
| 1-2 tölkkiä | | 3.2 | 1.3 | .0 | 1.4 | 2.2 | .6 | .0 | 1.0 | 1.2 |
| 3-4 tölkkiä | | 3.2 | .0 | .7 | 1.2 | .5 | .0 | .0 | .2 | .6 |
| 5 tölkkiä tai enemmän | | .0 | .6 | .7 | .5 | 1.1 | .0 | .0 | .4 | .4 |
| Yhteensä | % | 100.0 | 100.0 | 100.0 | 100.0 | 100.0 | 100.0 | 100.0 | 100.0 | 100.0 |
| | N | 126 | 157 | 145 | 428 | 184 | 161 | 154 | 499 | 927 |
| Puuttuvia (N) | | 8 | 6 | 26 | 40 | 3 | 10 | 15 | 28 | 68 |

Pirkanmaan sairaanhoitopiiri

| | Ikäryhmä | Miehet | | | | Naiset | | | | Yht. |
|-----------------------|----------|--------|-------|-------|-------|--------|-------|-------|-------|-------|
| | | 45-54 | 55-64 | 65-74 | Yht. | 45-54 | 55-64 | 65-74 | Yht. | |
| Ei lainkaan | | 90.6 | 94.6 | 99.4 | 95.2 | 94.4 | 97.8 | 100.0 | 97.5 | 96.4 |
| 1-2 tölkkiä | | 8.0 | 4.7 | .6 | 4.2 | 5.0 | 2.2 | .0 | 2.3 | 3.2 |
| 3-4 tölkkiä | | .7 | .7 | .0 | .4 | .6 | .0 | .0 | .2 | .3 |
| 5 tölkkiä tai enemmän | | .7 | .0 | .0 | .2 | .0 | .0 | .0 | .0 | .1 |
| Yhteensä | % | 100.0 | 100.0 | 100.0 | 100.0 | 100.0 | 100.0 | 100.0 | 100.0 | 100.0 |
| | N | 138 | 149 | 168 | 455 | 160 | 186 | 168 | 514 | 969 |
| Puuttuvia (N) | | 1 | 3 | 11 | 15 | 1 | 3 | 5 | 9 | 24 |

Kaikki alueet yhteensä

| | Ikäryhmä | Miehet | | | | Naiset | | | | Yht. |
|-----------------------|----------|--------|-------|-------|-------|--------|-------|-------|-------|-------|
| | | 45-54 | 55-64 | 65-74 | Yht. | 45-54 | 55-64 | 65-74 | Yht. | |
| Ei lainkaan | | 91.3 | 96.6 | 98.9 | 95.8 | 96.7 | 98.4 | 99.8 | 98.2 | 97.1 |
| 1-2 tölkkiä | | 6.4 | 2.7 | .7 | 3.1 | 2.5 | 1.6 | .0 | 1.4 | 2.2 |
| 3-4 tölkkiä | | 1.8 | .2 | .2 | .7 | .4 | .0 | .2 | .2 | .4 |
| 5 tölkkiä tai enemmän | | .5 | .5 | .2 | .4 | .4 | .0 | .0 | .1 | .3 |
| Yhteensä | % | 100.0 | 100.0 | 100.0 | 100.0 | 100.0 | 100.0 | 100.0 | 100.0 | 100.0 |
| | N | 392 | 444 | 456 | 1292 | 514 | 510 | 455 | 1479 | 2771 |
| Puuttuvia (N) | | 16 | 28 | 65 | 109 | 6 | 35 | 53 | 94 | 203 |

109_11. Kuinka monta tölkkiä alkoholitonta tai 1-olutta juotte tavallisesti viikossa?

Etelä-Pohjanmaan sairaanhoitopiiri

| Ikäryhmä | Miehet | | | | Naiset | | | | Yht. |
|-----------------------|--------|-------|-------|-------|--------|-------|-------|-------|-------|
| | 45-54 | 55-64 | 65-74 | Yht. | 45-54 | 55-64 | 65-74 | Yht. | |
| Ei lainkaan | 96.9 | 89.7 | 86.8 | 90.9 | 98.8 | 96.9 | 98.5 | 98.1 | 94.7 |
| 1-2 tölkkiä | .8 | 7.4 | 6.9 | 5.2 | 1.2 | 2.5 | 1.5 | 1.7 | 3.3 |
| 3-4 tölkkiä | .8 | .7 | 2.1 | 1.2 | .0 | .0 | .0 | .0 | .6 |
| 5 tölkkiä tai enemmän | 1.6 | 2.2 | 4.2 | 2.7 | .0 | .6 | .0 | .2 | 1.4 |
| Yhteensä % | 100.0 | 100.0 | 100.0 | 100.0 | 100.0 | 100.0 | 100.0 | 100.0 | 100.0 |
| Yhteensä N | 127 | 136 | 144 | 407 | 170 | 162 | 133 | 465 | 872 |
| Puuttuvia (N) | 8 | 21 | 27 | 56 | 2 | 23 | 33 | 58 | 114 |

Keski-Suomen sairaanhoitopiiri

| Ikäryhmä | Miehet | | | | Naiset | | | | Yht. |
|-----------------------|--------|-------|-------|-------|--------|-------|-------|-------|-------|
| | 45-54 | 55-64 | 65-74 | Yht. | 45-54 | 55-64 | 65-74 | Yht. | |
| Ei lainkaan | 93.7 | 91.8 | 88.6 | 91.2 | 95.7 | 96.3 | 96.7 | 96.2 | 93.9 |
| 1-2 tölkkiä | 4.0 | 2.5 | 6.0 | 4.2 | 2.7 | 2.5 | 3.3 | 2.8 | 3.4 |
| 3-4 tölkkiä | 1.6 | 2.5 | 2.7 | 2.3 | .0 | .0 | .0 | .0 | 1.1 |
| 5 tölkkiä tai enemmän | .8 | 3.2 | 2.7 | 2.3 | 1.6 | 1.2 | .0 | 1.0 | 1.6 |
| Yhteensä % | 100.0 | 100.0 | 100.0 | 100.0 | 100.0 | 100.0 | 100.0 | 100.0 | 100.0 |
| Yhteensä N | 126 | 158 | 149 | 433 | 184 | 161 | 153 | 498 | 931 |
| Puuttuvia (N) | 8 | 5 | 22 | 35 | 3 | 10 | 16 | 29 | 64 |

Pirkanmaan sairaanhoitopiiri

| Ikäryhmä | Miehet | | | | Naiset | | | | Yht. |
|-----------------------|--------|-------|-------|-------|--------|-------|-------|-------|-------|
| | 45-54 | 55-64 | 65-74 | Yht. | 45-54 | 55-64 | 65-74 | Yht. | |
| Ei lainkaan | 92.0 | 90.1 | 89.3 | 90.4 | 94.4 | 96.2 | 95.2 | 95.3 | 93.0 |
| 1-2 tölkkiä | 5.1 | 6.6 | 8.9 | 7.0 | 3.1 | 2.7 | 4.8 | 3.5 | 5.1 |
| 3-4 tölkkiä | .0 | .0 | 1.2 | .4 | .6 | .5 | .0 | .4 | .4 |
| 5 tölkkiä tai enemmän | 2.9 | 3.3 | .6 | 2.2 | 1.9 | .5 | .0 | .8 | 1.4 |
| Yhteensä % | 100.0 | 100.0 | 100.0 | 100.0 | 100.0 | 100.0 | 100.0 | 100.0 | 100.0 |
| Yhteensä N | 138 | 151 | 168 | 457 | 160 | 186 | 168 | 514 | 971 |
| Puuttuvia (N) | 1 | 1 | 11 | 13 | 1 | 3 | 5 | 9 | 22 |

Kaikki alueet yhteensä

| Ikäryhmä | Miehet | | | | Naiset | | | | Yht. |
|-----------------------|--------|-------|-------|-------|--------|-------|-------|-------|-------|
| | 45-54 | 55-64 | 65-74 | Yht. | 45-54 | 55-64 | 65-74 | Yht. | |
| Ei lainkaan | 94.1 | 90.6 | 88.3 | 90.8 | 96.3 | 96.5 | 96.7 | 96.5 | 93.8 |
| 1-2 tölkkiä | 3.3 | 5.4 | 7.4 | 5.5 | 2.3 | 2.6 | 3.3 | 2.7 | 4.0 |
| 3-4 tölkkiä | .8 | 1.1 | 2.0 | 1.3 | .2 | .2 | .0 | .1 | .7 |
| 5 tölkkiä tai enemmän | 1.8 | 2.9 | 2.4 | 2.4 | 1.2 | .8 | .0 | .7 | 1.5 |
| Yhteensä % | 100.0 | 100.0 | 100.0 | 100.0 | 100.0 | 100.0 | 100.0 | 100.0 | 100.0 |
| Yhteensä N | 391 | 445 | 461 | 1297 | 514 | 509 | 454 | 1477 | 2774 |
| Puuttuvia (N) | 17 | 27 | 60 | 104 | 6 | 36 | 54 | 96 | 200 |

109_12. Kuinka monta lasillista sokeroitua kolajuomaa juotte tavallisesti viikossa?

Etelä-Pohjanmaan sairaanhoitopiiri

| Ikäryhmä | Miehet | | | | Naiset | | | | Yht. |
|-----------------------|--------|-------|-------|-------|--------|-------|-------|-------|-------|
| | 45-54 | 55-64 | 65-74 | Yht. | 45-54 | 55-64 | 65-74 | Yht. | |
| Ei lainkaan | 73.8 | 86.1 | 92.3 | 84.5 | 92.9 | 95.1 | 98.5 | 95.3 | 90.2 |
| 1-2 tölkkiä | 19.0 | 10.2 | 7.0 | 11.8 | 6.5 | 3.7 | 1.5 | 4.1 | 7.7 |
| 3-4 tölkkiä | 1.6 | .7 | .7 | 1.0 | .6 | .6 | .0 | .4 | .7 |
| 5 tölkkiä tai enemmän | 5.6 | 2.9 | .0 | 2.7 | .0 | .6 | .0 | .2 | 1.4 |
| Yhteensä % | 100.0 | 100.0 | 100.0 | 100.0 | 100.0 | 100.0 | 100.0 | 100.0 | 100.0 |
| Yhteensä N | 126 | 137 | 143 | 406 | 169 | 163 | 132 | 464 | 870 |
| Puuttuvia (N) | 9 | 20 | 28 | 57 | 3 | 22 | 34 | 59 | 116 |

Keski-Suomen sairaanhoitopiiri

| Ikäryhmä | Miehet | | | | Naiset | | | | Yht. |
|-----------------------|--------|-------|-------|-------|--------|-------|-------|-------|-------|
| | 45-54 | 55-64 | 65-74 | Yht. | 45-54 | 55-64 | 65-74 | Yht. | |
| Ei lainkaan | 77.8 | 92.4 | 93.8 | 88.6 | 89.1 | 95.7 | 98.7 | 94.2 | 91.6 |
| 1-2 tölkkiä | 14.3 | 3.8 | 3.4 | 6.8 | 7.1 | 3.1 | .7 | 3.8 | 5.2 |
| 3-4 tölkkiä | 3.2 | 1.3 | 2.7 | 2.3 | 2.2 | .6 | .0 | 1.0 | 1.6 |
| 5 tölkkiä tai enemmän | 4.8 | 2.5 | .0 | 2.3 | 1.6 | .6 | .7 | 1.0 | 1.6 |
| Yhteensä % | 100.0 | 100.0 | 100.0 | 100.0 | 100.0 | 100.0 | 100.0 | 100.0 | 100.0 |
| Yhteensä N | 126 | 157 | 146 | 429 | 184 | 162 | 153 | 499 | 928 |
| Puuttuvia (N) | 8 | 6 | 25 | 39 | 3 | 9 | 16 | 28 | 67 |

Pirkanmaan sairaanhoitopiiri

| Ikäryhmä | Miehet | | | | Naiset | | | | Yht. |
|-----------------------|--------|-------|-------|-------|--------|-------|-------|-------|-------|
| | 45-54 | 55-64 | 65-74 | Yht. | 45-54 | 55-64 | 65-74 | Yht. | |
| Ei lainkaan | 71.7 | 83.2 | 91.1 | 82.7 | 86.3 | 97.3 | 97.6 | 94.0 | 88.7 |
| 1-2 tölkkiä | 21.0 | 11.4 | 6.5 | 12.5 | 9.4 | 2.7 | 2.4 | 4.7 | 8.4 |
| 3-4 tölkkiä | 2.9 | 2.0 | 1.2 | 2.0 | 2.5 | .0 | .0 | .8 | 1.3 |
| 5 tölkkiä tai enemmän | 4.3 | 3.4 | 1.2 | 2.9 | 1.9 | .0 | .0 | .6 | 1.6 |
| Yhteensä % | 100.0 | 100.0 | 100.0 | 100.0 | 100.0 | 100.0 | 100.0 | 100.0 | 100.0 |
| Yhteensä N | 138 | 149 | 169 | 456 | 160 | 186 | 168 | 514 | 970 |
| Puuttuvia (N) | 1 | 3 | 10 | 14 | 1 | 3 | 5 | 9 | 23 |

Kaikki alueet yhteensä

| Ikäryhmä | Miehet | | | | Naiset | | | | Yht. |
|-----------------------|--------|-------|-------|-------|--------|-------|-------|-------|-------|
| | 45-54 | 55-64 | 65-74 | Yht. | 45-54 | 55-64 | 65-74 | Yht. | |
| Ei lainkaan | 74.4 | 87.4 | 92.4 | 85.2 | 89.5 | 96.1 | 98.2 | 94.4 | 90.1 |
| 1-2 tölkkiä | 18.2 | 8.4 | 5.7 | 10.4 | 7.6 | 3.1 | 1.5 | 4.2 | 7.1 |
| 3-4 tölkkiä | 2.6 | 1.4 | 1.5 | 1.8 | 1.8 | .4 | .0 | .7 | 1.2 |
| 5 tölkkiä tai enemmän | 4.9 | 2.9 | .4 | 2.6 | 1.2 | .4 | .2 | .6 | 1.6 |
| Yhteensä % | 100.0 | 100.0 | 100.0 | 100.0 | 100.0 | 100.0 | 100.0 | 100.0 | 100.0 |
| Yhteensä N | 390 | 443 | 458 | 1291 | 513 | 511 | 453 | 1477 | 2768 |
| Puuttuvia (N) | 18 | 29 | 63 | 110 | 7 | 34 | 55 | 96 | 206 |

109_13. Kuinka monta lasillista vähäkalorista kolajuomaa juotte tavallisesti viikossa?

Etelä-Pohjanmaan sairaanhoitopiiri

| | Ikäryhmä | Miehet | | | | Naiset | | | | Yht. |
|-----------------------|----------|--------|-------|-------|-------|--------|-------|-------|-------|-------|
| | | 45-54 | 55-64 | 65-74 | Yht. | 45-54 | 55-64 | 65-74 | Yht. | |
| Ei lainkaan | | 83.5 | 87.4 | 91.7 | 87.7 | 85.9 | 88.9 | 96.2 | 89.8 | 88.8 |
| 1-2 tölkkiä | | 10.2 | 8.1 | 6.3 | 8.1 | 9.4 | 6.8 | 2.3 | 6.5 | 7.2 |
| 3-4 tölkkiä | | 1.6 | 2.2 | .7 | 1.5 | 1.8 | 2.5 | .8 | 1.7 | 1.6 |
| 5 tölkkiä tai enemmän | | 4.7 | 2.2 | 1.4 | 2.7 | 2.9 | 1.9 | .8 | 1.9 | 2.3 |
| Yhteensä % | | 100.0 | 100.0 | 100.0 | 100.0 | 100.0 | 100.0 | 100.0 | 100.0 | 100.0 |
| Yhteensä N | | 127 | 135 | 144 | 406 | 170 | 162 | 131 | 463 | 869 |
| Puuttuvia (N) | | 8 | 22 | 27 | 57 | 2 | 23 | 35 | 60 | 117 |

Keski-Suomen sairaanhoitopiiri

| | Ikäryhmä | Miehet | | | | Naiset | | | | Yht. |
|-----------------------|----------|--------|-------|-------|-------|--------|-------|-------|-------|-------|
| | | 45-54 | 55-64 | 65-74 | Yht. | 45-54 | 55-64 | 65-74 | Yht. | |
| Ei lainkaan | | 88.8 | 90.5 | 93.2 | 90.9 | 80.4 | 89.0 | 97.4 | 88.4 | 89.5 |
| 1-2 tölkkiä | | 8.0 | 5.7 | 2.7 | 5.3 | 12.0 | 6.1 | .7 | 6.6 | 6.0 |
| 3-4 tölkkiä | | .8 | 2.5 | .7 | 1.4 | 2.2 | 1.8 | .0 | 1.4 | 1.4 |
| 5 tölkkiä tai enemmän | | 2.4 | 1.3 | 3.4 | 2.3 | 5.4 | 3.1 | 2.0 | 3.6 | 3.0 |
| Yhteensä % | | 100.0 | 100.0 | 100.0 | 100.0 | 100.0 | 100.0 | 100.0 | 100.0 | 100.0 |
| Yhteensä N | | 125 | 158 | 147 | 430 | 184 | 163 | 151 | 498 | 928 |
| Puuttuvia (N) | | 9 | 5 | 24 | 38 | 3 | 8 | 18 | 29 | 67 |

Pirkanmaan sairaanhoitopiiri

| | Ikäryhmä | Miehet | | | | Naiset | | | | Yht. |
|-----------------------|----------|--------|-------|-------|-------|--------|-------|-------|-------|-------|
| | | 45-54 | 55-64 | 65-74 | Yht. | 45-54 | 55-64 | 65-74 | Yht. | |
| Ei lainkaan | | 76.8 | 86.0 | 89.9 | 84.6 | 79.4 | 91.9 | 94.0 | 88.7 | 86.8 |
| 1-2 tölkkiä | | 12.3 | 8.0 | 6.5 | 8.8 | 12.5 | 4.8 | 4.8 | 7.2 | 8.0 |
| 3-4 tölkkiä | | 1.4 | 2.0 | .0 | 1.1 | 3.1 | 1.1 | .6 | 1.6 | 1.3 |
| 5 tölkkiä tai enemmän | | 9.4 | 4.0 | 3.6 | 5.5 | 5.0 | 2.2 | .6 | 2.5 | 3.9 |
| Yhteensä % | | 100.0 | 100.0 | 100.0 | 100.0 | 100.0 | 100.0 | 100.0 | 100.0 | 100.0 |
| Yhteensä N | | 138 | 150 | 168 | 456 | 160 | 186 | 166 | 512 | 968 |
| Puuttuvia (N) | | 1 | 2 | 11 | 14 | 1 | 3 | 7 | 11 | 25 |

Kaikki alueet yhteensä

| | Ikäryhmä | Miehet | | | | Naiset | | | | Yht. |
|-----------------------|----------|--------|-------|-------|-------|--------|-------|-------|-------|-------|
| | | 45-54 | 55-64 | 65-74 | Yht. | 45-54 | 55-64 | 65-74 | Yht. | |
| Ei lainkaan | | 82.8 | 88.0 | 91.5 | 87.7 | 81.9 | 90.0 | 95.8 | 88.9 | 88.4 |
| 1-2 tölkkiä | | 10.3 | 7.2 | 5.2 | 7.4 | 11.3 | 5.9 | 2.7 | 6.8 | 7.1 |
| 3-4 tölkkiä | | 1.3 | 2.3 | .4 | 1.3 | 2.3 | 1.8 | .4 | 1.6 | 1.4 |
| 5 tölkkiä tai enemmän | | 5.6 | 2.5 | 2.8 | 3.6 | 4.5 | 2.3 | 1.1 | 2.7 | 3.1 |
| Yhteensä % | | 100.0 | 100.0 | 100.0 | 100.0 | 100.0 | 100.0 | 100.0 | 100.0 | 100.0 |
| Yhteensä N | | 390 | 443 | 459 | 1292 | 514 | 511 | 448 | 1473 | 2765 |
| Puuttuvia (N) | | 18 | 29 | 62 | 109 | 6 | 34 | 60 | 100 | 209 |

109_14. Kuinka monta lasillista muuta sokeroitua virvoitus- tai mehujuomaa juotte tavallisesti viikossa?

Etelä-Pohjanmaan sairaanhoitopiiri

| | Ikäryhmä | Miehet | | | | Naiset | | | | Yht. |
|--------------------------|----------|--------|-------|-------|-------|--------|-------|-------|-------|-------|
| | | 45-54 | 55-64 | 65-74 | Yht. | 45-54 | 55-64 | 65-74 | Yht. | |
| Ei lainkaan | | 41.7 | 48.6 | 44.3 | 45.0 | 56.5 | 60.7 | 54.3 | 57.3 | 51.5 |
| 1-2 lasillista | | 18.9 | 14.8 | 14.8 | 16.0 | 23.2 | 13.5 | 16.4 | 17.8 | 17.0 |
| 3-4 lasillista | | 9.4 | 6.3 | 7.4 | 7.7 | 7.1 | 8.6 | 6.4 | 7.4 | 7.5 |
| 5-6 lasillista | | 3.9 | .7 | 2.7 | 2.4 | 2.4 | .6 | 1.4 | 1.5 | 1.9 |
| 7 lasillista tai enemmän | | 26.0 | 29.6 | 30.9 | 28.9 | 10.7 | 16.6 | 21.4 | 15.9 | 22.0 |
| Yhteensä | % | 100.0 | 100.0 | 100.0 | 100.0 | 100.0 | 100.0 | 100.0 | 100.0 | 100.0 |
| | N | 127 | 142 | 149 | 418 | 168 | 163 | 140 | 471 | 889 |
| Puuttuvia (N) | | 8 | 15 | 22 | 45 | 4 | 22 | 26 | 52 | 97 |

Keski-Suomen sairaanhoitopiiri

| | Ikäryhmä | Miehet | | | | Naiset | | | | Yht. |
|--------------------------|----------|--------|-------|-------|-------|--------|-------|-------|-------|-------|
| | | 45-54 | 55-64 | 65-74 | Yht. | 45-54 | 55-64 | 65-74 | Yht. | |
| Ei lainkaan | | 42.5 | 63.5 | 54.4 | 54.3 | 66.1 | 62.7 | 60.8 | 63.4 | 59.1 |
| 1-2 lasillista | | 22.0 | 11.9 | 13.6 | 15.5 | 18.6 | 13.0 | 9.8 | 14.1 | 14.7 |
| 3-4 lasillista | | 6.3 | 6.9 | 5.4 | 6.2 | 5.5 | 6.8 | 7.8 | 6.6 | 6.5 |
| 5-6 lasillista | | 3.9 | 1.3 | 2.0 | 2.3 | 1.1 | 1.9 | 2.0 | 1.6 | 1.9 |
| 7 lasillista tai enemmän | | 25.2 | 16.4 | 24.5 | 21.7 | 8.7 | 15.5 | 19.6 | 14.3 | 17.7 |
| Yhteensä | % | 100.0 | 100.0 | 100.0 | 100.0 | 100.0 | 100.0 | 100.0 | 100.0 | 100.0 |
| | N | 127 | 159 | 147 | 433 | 183 | 161 | 153 | 497 | 930 |
| Puuttuvia (N) | | 7 | 4 | 24 | 35 | 4 | 10 | 16 | 30 | 65 |

Pirkanmaan sairaanhoitopiiri

| | Ikäryhmä | Miehet | | | | Naiset | | | | Yht. |
|--------------------------|----------|--------|-------|-------|-------|--------|-------|-------|-------|-------|
| | | 45-54 | 55-64 | 65-74 | Yht. | 45-54 | 55-64 | 65-74 | Yht. | |
| Ei lainkaan | | 55.1 | 54.7 | 58.0 | 56.0 | 66.9 | 65.6 | 59.4 | 64.0 | 60.2 |
| 1-2 lasillista | | 21.0 | 20.0 | 14.8 | 18.4 | 16.3 | 15.1 | 12.9 | 14.7 | 16.4 |
| 3-4 lasillista | | .7 | 4.0 | 7.1 | 4.2 | 3.8 | 3.8 | 5.3 | 4.3 | 4.2 |
| 5-6 lasillista | | 3.6 | 1.3 | 1.2 | 2.0 | 2.5 | .5 | 1.8 | 1.6 | 1.7 |
| 7 lasillista tai enemmän | | 19.6 | 20.0 | 18.9 | 19.5 | 10.6 | 15.1 | 20.6 | 15.5 | 17.4 |
| Yhteensä | % | 100.0 | 100.0 | 100.0 | 100.0 | 100.0 | 100.0 | 100.0 | 100.0 | 100.0 |
| | N | 138 | 150 | 169 | 457 | 160 | 186 | 170 | 516 | 973 |
| Puuttuvia (N) | | 1 | 2 | 10 | 13 | 1 | 3 | 3 | 7 | 20 |

Kaikki alueet yhteensä

| | Ikäryhmä | Miehet | | | | Naiset | | | | Yht. |
|--------------------------|----------|--------|-------|-------|-------|--------|-------|-------|-------|-------|
| | | 45-54 | 55-64 | 65-74 | Yht. | 45-54 | 55-64 | 65-74 | Yht. | |
| Ei lainkaan | | 46.7 | 55.9 | 52.5 | 51.9 | 63.2 | 63.1 | 58.3 | 61.7 | 57.1 |
| 1-2 lasillista | | 20.7 | 15.5 | 14.4 | 16.7 | 19.4 | 13.9 | 13.0 | 15.5 | 16.0 |
| 3-4 lasillista | | 5.4 | 5.8 | 6.7 | 6.0 | 5.5 | 6.3 | 6.5 | 6.1 | 6.0 |
| 5-6 lasillista | | 3.8 | 1.1 | 1.9 | 2.2 | 2.0 | 1.0 | 1.7 | 1.5 | 1.9 |
| 7 lasillista tai enemmän | | 23.5 | 21.7 | 24.5 | 23.2 | 10.0 | 15.7 | 20.5 | 15.2 | 19.0 |
| Yhteensä | % | 100.0 | 100.0 | 100.0 | 100.0 | 100.0 | 100.0 | 100.0 | 100.0 | 100.0 |
| | N | 392 | 451 | 465 | 1308 | 511 | 510 | 463 | 1484 | 2792 |
| Puuttuvia (N) | | 16 | 21 | 56 | 93 | 9 | 35 | 45 | 89 | 182 |

109_15. Kuinka monta lasillista muuta vähäkalorista virvoitus- tai mehujuomaa juotte tavallisesti viikossa?

Etelä-Pohjanmaan sairaanhoitopiiri

| Ikäryhmä | Miehet | | | | Naiset | | | | Yht. |
|--------------------------|--------|-------|-------|-------|--------|-------|-------|-------|-------|
| | 45-54 | 55-64 | 65-74 | Yht. | 45-54 | 55-64 | 65-74 | Yht. | |
| Ei lainkaan | 72.4 | 65.7 | 66.2 | 68.0 | 69.4 | 77.3 | 72.1 | 72.9 | 70.6 |
| 1-2 lasillista | 13.4 | 16.8 | 15.2 | 15.2 | 17.6 | 8.6 | 11.0 | 12.6 | 13.8 |
| 3-4 lasillista | 2.4 | .7 | 1.4 | 1.5 | 3.5 | 5.5 | 1.5 | 3.6 | 2.6 |
| 5-6 lasillista | 4.7 | .7 | .7 | 2.0 | 1.2 | 1.2 | 1.5 | 1.3 | 1.6 |
| 7 lasillista tai enemmän | 7.1 | 16.1 | 16.6 | 13.4 | 8.2 | 7.4 | 14.0 | 9.6 | 11.4 |
| Yhteensä % | 100.0 | 100.0 | 100.0 | 100.0 | 100.0 | 100.0 | 100.0 | 100.0 | 100.0 |
| Yhteensä N | 127 | 137 | 145 | 409 | 170 | 163 | 136 | 469 | 878 |
| Puuttuvia (N) | 8 | 20 | 26 | 54 | 2 | 22 | 30 | 54 | 108 |

Keski-Suomen sairaanhoitopiiri

| Ikäryhmä | Miehet | | | | Naiset | | | | Yht. |
|--------------------------|--------|-------|-------|-------|--------|-------|-------|-------|-------|
| | 45-54 | 55-64 | 65-74 | Yht. | 45-54 | 55-64 | 65-74 | Yht. | |
| Ei lainkaan | 78.4 | 70.5 | 74.0 | 74.0 | 72.3 | 75.2 | 77.1 | 74.7 | 74.4 |
| 1-2 lasillista | 10.4 | 9.0 | 8.2 | 9.1 | 16.3 | 15.8 | 5.9 | 12.9 | 11.2 |
| 3-4 lasillista | 3.2 | 3.2 | 2.1 | 2.8 | 3.8 | 3.0 | 4.6 | 3.8 | 3.3 |
| 5-6 lasillista | .0 | .6 | .7 | .5 | 1.6 | .6 | 1.3 | 1.2 | .9 |
| 7 lasillista tai enemmän | 8.0 | 16.7 | 15.1 | 13.6 | 6.0 | 5.5 | 11.1 | 7.4 | 10.2 |
| Yhteensä % | 100.0 | 100.0 | 100.0 | 100.0 | 100.0 | 100.0 | 100.0 | 100.0 | 100.0 |
| Yhteensä N | 125 | 156 | 146 | 427 | 184 | 165 | 153 | 502 | 929 |
| Puuttuvia (N) | 9 | 7 | 25 | 41 | 3 | 6 | 16 | 25 | 66 |

Pirkanmaan sairaanhoitopiiri

| Ikäryhmä | Miehet | | | | Naiset | | | | Yht. |
|--------------------------|--------|-------|-------|-------|--------|-------|-------|-------|-------|
| | 45-54 | 55-64 | 65-74 | Yht. | 45-54 | 55-64 | 65-74 | Yht. | |
| Ei lainkaan | 65.2 | 75.3 | 75.6 | 72.4 | 70.0 | 80.1 | 80.5 | 77.1 | 74.9 |
| 1-2 lasillista | 17.4 | 8.7 | 12.2 | 12.6 | 16.9 | 11.3 | 8.3 | 12.0 | 12.3 |
| 3-4 lasillista | 3.6 | 2.0 | 1.7 | 2.4 | 7.5 | 1.6 | 1.8 | 3.5 | 3.0 |
| 5-6 lasillista | .7 | .7 | .6 | .7 | .0 | .0 | .6 | .2 | .4 |
| 7 lasillista tai enemmän | 13.0 | 13.3 | 9.9 | 12.0 | 5.6 | 7.0 | 8.9 | 7.2 | 9.4 |
| Yhteensä % | 100.0 | 100.0 | 100.0 | 100.0 | 100.0 | 100.0 | 100.0 | 100.0 | 100.0 |
| Yhteensä N | 138 | 150 | 172 | 460 | 160 | 186 | 169 | 515 | 975 |
| Puuttuvia (N) | 1 | 2 | 7 | 10 | 1 | 3 | 4 | 8 | 18 |

Kaikki alueet yhteensä

| Ikäryhmä | Miehet | | | | Naiset | | | | Yht. |
|--------------------------|--------|-------|-------|-------|--------|-------|-------|-------|-------|
| | 45-54 | 55-64 | 65-74 | Yht. | 45-54 | 55-64 | 65-74 | Yht. | |
| Ei lainkaan | 71.8 | 70.7 | 72.1 | 71.5 | 70.6 | 77.6 | 76.9 | 75.0 | 73.4 |
| 1-2 lasillista | 13.8 | 11.3 | 11.9 | 12.3 | 16.9 | 11.9 | 8.3 | 12.5 | 12.4 |
| 3-4 lasillista | 3.1 | 2.0 | 1.7 | 2.2 | 4.9 | 3.3 | 2.6 | 3.6 | 3.0 |
| 5-6 lasillista | 1.8 | .7 | .6 | 1.0 | 1.0 | .6 | 1.1 | .9 | .9 |
| 7 lasillista tai enemmän | 9.5 | 15.3 | 13.6 | 13.0 | 6.6 | 6.6 | 11.1 | 8.0 | 10.3 |
| Yhteensä % | 100.0 | 100.0 | 100.0 | 100.0 | 100.0 | 100.0 | 100.0 | 100.0 | 100.0 |
| Yhteensä N | 390 | 443 | 463 | 1296 | 514 | 514 | 458 | 1486 | 2782 |
| Puuttuvia (N) | 18 | 29 | 58 | 105 | 6 | 31 | 50 | 87 | 192 |

110. Millaista kahvia tavallisesti juotte?

Etelä-Pohjanmaan sairaanhoitopiiri

| | Ikäryhmä | Miehet | | | | Naiset | | | | Yht. |
|-----------------------------|----------|--------|-------|-------|-------|--------|-------|-------|-------|-------|
| | | 45-54 | 55-64 | 65-74 | Yht. | 45-54 | 55-64 | 65-74 | Yht. | |
| En juo kahvia | | 3.7 | 5.7 | 5.3 | 5.0 | 6.5 | 5.4 | 4.2 | 5.4 | 5.2 |
| Suodatinkahvia | | 89.6 | 88.5 | 87.6 | 88.5 | 84.1 | 89.7 | 89.2 | 87.7 | 88.1 |
| Suodattamatonta pannukahvia | | 5.9 | 4.5 | 5.3 | 5.2 | 7.6 | 3.8 | 4.2 | 5.2 | 5.2 |
| Pikakahvia | | .7 | 1.3 | 1.8 | 1.3 | 1.2 | .5 | 1.8 | 1.2 | 1.2 |
| Muuta kahvia | | .0 | .0 | .0 | .0 | .6 | .5 | .6 | .6 | .3 |
| Yhteensä | % | 100.0 | 100.0 | 100.0 | 100.0 | 100.0 | 100.0 | 100.0 | 100.0 | 100.0 |
| | N | 135 | 157 | 169 | 461 | 170 | 184 | 166 | 520 | 981 |
| Puuttuvia (N) | | 0 | 0 | 2 | 2 | 2 | 1 | 0 | 3 | 5 |

Keski-Suomen sairaanhoitopiiri

| | Ikäryhmä | Miehet | | | | Naiset | | | | Yht. |
|-----------------------------|----------|--------|-------|-------|-------|--------|-------|-------|-------|-------|
| | | 45-54 | 55-64 | 65-74 | Yht. | 45-54 | 55-64 | 65-74 | Yht. | |
| En juo kahvia | | 6.8 | 5.6 | 4.1 | 5.4 | 9.1 | 4.7 | 7.9 | 7.3 | 6.4 |
| Suodatinkahvia | | 86.4 | 88.2 | 89.5 | 88.1 | 86.0 | 88.9 | 84.8 | 86.6 | 87.3 |
| Suodattamatonta pannukahvia | | 5.3 | 5.0 | 4.1 | 4.7 | 2.2 | 4.7 | 2.4 | 3.1 | 3.9 |
| Pikakahvia | | .8 | .6 | 1.8 | 1.1 | .5 | .6 | 3.6 | 1.5 | 1.3 |
| Muuta kahvia | | .8 | .6 | .6 | .6 | 2.2 | 1.2 | 1.2 | 1.5 | 1.1 |
| Yhteensä | % | 100.0 | 100.0 | 100.0 | 100.0 | 100.0 | 100.0 | 100.0 | 100.0 | 100.0 |
| | N | 132 | 161 | 171 | 464 | 186 | 171 | 165 | 522 | 986 |
| Puuttuvia (N) | | 2 | 2 | 0 | 4 | 1 | 0 | 4 | 5 | 9 |

Pirkanmaan sairaanhoitopiiri

| | Ikäryhmä | Miehet | | | | Naiset | | | | Yht. |
|-----------------------------|----------|--------|-------|-------|-------|--------|-------|-------|-------|-------|
| | | 45-54 | 55-64 | 65-74 | Yht. | 45-54 | 55-64 | 65-74 | Yht. | |
| En juo kahvia | | 7.2 | 2.0 | 3.9 | 4.3 | 6.8 | 3.7 | 4.6 | 5.0 | 4.6 |
| Suodatinkahvia | | 90.6 | 92.1 | 84.8 | 88.9 | 85.1 | 92.1 | 86.1 | 88.0 | 88.4 |
| Suodattamatonta pannukahvia | | 2.2 | 2.0 | 4.5 | 3.0 | 6.2 | 1.6 | 4.6 | 4.0 | 3.5 |
| Pikakahvia | | .0 | 3.9 | 5.1 | 3.2 | 1.9 | 1.6 | 4.6 | 2.7 | 2.9 |
| Muuta kahvia | | .0 | .0 | 1.7 | .6 | .0 | 1.1 | .0 | .4 | .5 |
| Yhteensä | % | 100.0 | 100.0 | 100.0 | 100.0 | 100.0 | 100.0 | 100.0 | 100.0 | 100.0 |
| | N | 138 | 152 | 178 | 468 | 161 | 189 | 173 | 523 | 991 |
| Puuttuvia (N) | | 1 | 0 | 1 | 2 | 0 | 0 | 0 | 0 | 2 |

Kaikki alueet yhteensä

| | Ikäryhmä | Miehet | | | | Naiset | | | | Yht. |
|-----------------------------|----------|--------|-------|-------|-------|--------|-------|-------|-------|-------|
| | | 45-54 | 55-64 | 65-74 | Yht. | 45-54 | 55-64 | 65-74 | Yht. | |
| En juo kahvia | | 5.9 | 4.5 | 4.4 | 4.9 | 7.5 | 4.6 | 5.6 | 5.9 | 5.4 |
| Suodatinkahvia | | 88.9 | 89.6 | 87.3 | 88.5 | 85.1 | 90.3 | 86.7 | 87.4 | 87.9 |
| Suodattamatonta pannukahvia | | 4.4 | 3.8 | 4.6 | 4.3 | 5.2 | 3.3 | 3.8 | 4.1 | 4.2 |
| Pikakahvia | | .5 | 1.9 | 2.9 | 1.9 | 1.2 | .9 | 3.4 | 1.8 | 1.8 |
| Muuta kahvia | | .2 | .2 | .8 | .4 | 1.0 | .9 | .6 | .8 | .6 |
| Yhteensä | % | 100.0 | 100.0 | 100.0 | 100.0 | 100.0 | 100.0 | 100.0 | 100.0 | 100.0 |
| | N | 405 | 470 | 518 | 1393 | 517 | 544 | 504 | 1565 | 2958 |
| Puuttuvia (N) | | 3 | 2 | 3 | 8 | 3 | 1 | 4 | 8 | 16 |

111. Millaista maitoa tavallisesti juotte?

Etelä-Pohjanmaan sairaanhoitopiiri

| Ikäryhmä | Miehet | | | | Naiset | | | | Yht. |
|-------------------|--------|-------|-------|-------|--------|-------|-------|-------|-------|
| | 45-54 | 55-64 | 65-74 | Yht. | 45-54 | 55-64 | 65-74 | Yht. | |
| En juo maitoa | 18.8 | 20.1 | 20.1 | 19.7 | 38.2 | 37.4 | 27.3 | 34.4 | 27.6 |
| Tilamaitoa | 1.5 | 2.6 | .6 | 1.6 | 1.8 | .6 | 5.5 | 2.5 | 2.1 |
| Täysmaitoa | 2.3 | 6.5 | 9.8 | 6.4 | 1.8 | 1.7 | 3.0 | 2.1 | 4.1 |
| Kevytmaitoa | 45.1 | 37.0 | 47.6 | 43.2 | 22.4 | 21.8 | 32.7 | 25.5 | 33.8 |
| Ykkösmaitoa | 1.5 | 1.9 | 2.4 | 2.0 | 1.8 | 2.2 | 4.2 | 2.7 | 2.4 |
| Rasvatonta maitoa | 30.8 | 31.8 | 19.5 | 27.1 | 34.1 | 36.3 | 27.3 | 32.7 | 30.1 |
| Yhteensä | % | 100.0 | 100.0 | 100.0 | 100.0 | 100.0 | 100.0 | 100.0 | 100.0 |
| | N | 133 | 154 | 164 | 451 | 170 | 179 | 165 | 514 |
| Puuttuvia (N) | | 2 | 3 | 7 | 12 | 2 | 6 | 1 | 9 |

Keski-Suomen sairaanhoitopiiri

| Ikäryhmä | Miehet | | | | Naiset | | | | Yht. |
|-------------------|--------|-------|-------|-------|--------|-------|-------|-------|-------|
| | 45-54 | 55-64 | 65-74 | Yht. | 45-54 | 55-64 | 65-74 | Yht. | |
| En juo maitoa | 41.3 | 26.0 | 22.4 | 29.0 | 36.6 | 38.3 | 27.4 | 34.3 | 31.8 |
| Tilamaitoa | .0 | 1.3 | .6 | .7 | 1.1 | 1.2 | .6 | 1.0 | .8 |
| Täysmaitoa | 1.6 | 5.2 | 6.7 | 4.7 | .5 | 1.2 | 1.9 | 1.2 | 2.8 |
| Kevytmaitoa | 18.3 | 32.5 | 28.5 | 27.0 | 16.9 | 14.4 | 19.7 | 17.0 | 21.6 |
| Ykkösmaitoa | 7.1 | 8.4 | 13.3 | 9.9 | 6.6 | 3.6 | 6.4 | 5.5 | 7.6 |
| Rasvatonta maitoa | 31.7 | 26.6 | 28.5 | 28.8 | 38.3 | 41.3 | 43.9 | 41.0 | 35.3 |
| Yhteensä | % | 100.0 | 100.0 | 100.0 | 100.0 | 100.0 | 100.0 | 100.0 | 100.0 |
| | N | 126 | 154 | 165 | 445 | 183 | 167 | 157 | 507 |
| Puuttuvia (N) | | 8 | 9 | 6 | 23 | 4 | 4 | 12 | 20 |

Pirkanmaan sairaanhoitopiiri

| Ikäryhmä | Miehet | | | | Naiset | | | | Yht. |
|-------------------|--------|-------|-------|-------|--------|-------|-------|-------|-------|
| | 45-54 | 55-64 | 65-74 | Yht. | 45-54 | 55-64 | 65-74 | Yht. | |
| En juo maitoa | 32.1 | 23.0 | 20.3 | 24.7 | 34.4 | 40.5 | 24.3 | 33.3 | 29.2 |
| Tilamaitoa | .7 | .7 | .6 | .6 | .0 | .5 | 1.8 | .8 | .7 |
| Täysmaitoa | 4.4 | 3.4 | 6.8 | 5.0 | .0 | .0 | 4.1 | 1.4 | 3.1 |
| Kevytmaitoa | 24.1 | 27.0 | 33.9 | 28.8 | 19.4 | 21.6 | 29.0 | 23.3 | 25.9 |
| Ykkösmaitoa | 5.1 | 4.1 | 6.2 | 5.2 | 5.0 | 7.0 | 8.9 | 7.0 | 6.1 |
| Rasvatonta maitoa | 33.6 | 41.9 | 32.2 | 35.7 | 41.3 | 30.3 | 32.0 | 34.2 | 34.9 |
| Yhteensä | % | 100.0 | 100.0 | 100.0 | 100.0 | 100.0 | 100.0 | 100.0 | 100.0 |
| | N | 137 | 148 | 177 | 462 | 160 | 185 | 169 | 514 |
| Puuttuvia (N) | | 2 | 4 | 2 | 8 | 1 | 4 | 4 | 9 |

Kaikki alueet yhteensä

| Ikäryhmä | Miehet | | | | Naiset | | | | Yht. |
|-------------------|--------|-------|-------|-------|--------|-------|-------|-------|-------|
| | 45-54 | 55-64 | 65-74 | Yht. | 45-54 | 55-64 | 65-74 | Yht. | |
| En juo maitoa | 30.6 | 23.0 | 20.9 | 24.4 | 36.5 | 38.8 | 26.3 | 34.0 | 29.5 |
| Tilamaitoa | .8 | 1.5 | .6 | 1.0 | 1.0 | .8 | 2.6 | 1.4 | 1.2 |
| Täysmaitoa | 2.8 | 5.0 | 7.7 | 5.4 | .8 | .9 | 3.1 | 1.6 | 3.4 |
| Kevytmaitoa | 29.3 | 32.2 | 36.6 | 33.0 | 19.5 | 19.4 | 27.3 | 22.0 | 27.1 |
| Ykkösmaitoa | 4.5 | 4.8 | 7.3 | 5.7 | 4.5 | 4.3 | 6.5 | 5.1 | 5.4 |
| Rasvatonta maitoa | 32.1 | 33.3 | 26.9 | 30.6 | 37.8 | 35.8 | 34.2 | 36.0 | 33.4 |
| Yhteensä | % | 100.0 | 100.0 | 100.0 | 100.0 | 100.0 | 100.0 | 100.0 | 100.0 |
| | N | 396 | 456 | 506 | 1358 | 513 | 531 | 491 | 1535 |
| Puuttuvia (N) | | 12 | 16 | 15 | 43 | 7 | 14 | 17 | 38 |

112. Mitä rasvaa käytätte enimmäkseen leivällä?

Etelä-Pohjanmaan sairaanhoitopiiri

| | Ikäryhmä | Miehet | | | | Naiset | | | | Yht. |
|------------------------------------|----------|--------|-------|-------|-------|--------|-------|-------|-------|-------|
| | | 45-54 | 55-64 | 65-74 | Yht. | 45-54 | 55-64 | 65-74 | Yht. | |
| En mitään | | 10.5 | 8.9 | 7.1 | 8.7 | 8.2 | 8.1 | 6.6 | 7.7 | 8.1 |
| Rasvavitettää, jossa 40% rasvaa | | 37.6 | 32.5 | 48.8 | 40.0 | 48.5 | 44.3 | 41.6 | 44.8 | 42.6 |
| Rasvavitettää, jossa 60% rasvaa | | 10.5 | 3.8 | 7.1 | 7.0 | 4.7 | 9.7 | 10.8 | 8.4 | 7.7 |
| Rasvavitettää, jossa 70-80% rasvaa | | 4.5 | 5.7 | 1.2 | 3.7 | 4.7 | 4.3 | 3.6 | 4.2 | 4.0 |
| Voi-kasvisöljyseosta | | 20.3 | 24.8 | 16.5 | 20.4 | 16.4 | 18.4 | 19.9 | 18.2 | 19.2 |
| Voita | | 6.8 | 10.8 | 10.6 | 9.6 | 6.4 | 5.9 | 7.8 | 6.7 | 8.0 |
| Kasvisterolimargariinia | | 9.8 | 13.4 | 8.8 | 10.7 | 11.1 | 9.2 | 9.6 | 10.0 | 10.3 |
| Yhteensä | % | 100.0 | 100.0 | 100.0 | 100.0 | 100.0 | 100.0 | 100.0 | 100.0 | 100.0 |
| | N | 133 | 157 | 170 | 460 | 171 | 185 | 166 | 522 | 982 |
| Puuttuvia (N) | | 2 | 0 | 1 | 3 | 1 | 0 | 0 | 1 | 4 |

Keski-Suomen sairaanhoitopiiri

| | Ikäryhmä | Miehet | | | | Naiset | | | | Yht. |
|------------------------------------|----------|--------|-------|-------|-------|--------|-------|-------|-------|-------|
| | | 45-54 | 55-64 | 65-74 | Yht. | 45-54 | 55-64 | 65-74 | Yht. | |
| En mitään | | 6.1 | 5.6 | 4.1 | 5.2 | 9.1 | 7.1 | 6.0 | 7.5 | 6.4 |
| Rasvavitettää, jossa 40% rasvaa | | 35.6 | 43.5 | 45.0 | 41.8 | 44.1 | 48.2 | 54.5 | 48.8 | 45.5 |
| Rasvavitettää, jossa 60% rasvaa | | 12.1 | 8.1 | 7.7 | 9.1 | 9.1 | 4.7 | 7.2 | 7.1 | 8.0 |
| Rasvavitettää, jossa 70-80% rasvaa | | 14.4 | 4.3 | 5.9 | 7.8 | 7.0 | 4.7 | 3.6 | 5.2 | 6.4 |
| Voi-kasvisöljyseosta | | 15.2 | 23.6 | 18.9 | 19.5 | 21.0 | 17.1 | 15.6 | 18.0 | 18.7 |
| Voita | | 5.3 | 5.0 | 6.5 | 5.6 | 2.2 | 5.9 | 3.6 | 3.8 | 4.7 |
| Kasvisterolimargariinia | | 11.4 | 9.9 | 11.8 | 11.0 | 7.5 | 12.4 | 9.6 | 9.8 | 10.4 |
| Yhteensä | % | 100.0 | 100.0 | 100.0 | 100.0 | 100.0 | 100.0 | 100.0 | 100.0 | 100.0 |
| | N | 132 | 161 | 169 | 462 | 186 | 170 | 167 | 523 | 985 |
| Puuttuvia (N) | | 2 | 2 | 2 | 6 | 1 | 1 | 2 | 4 | 10 |

Pirkanmaan sairaanhoitopiiri

| | Ikäryhmä | Miehet | | | | Naiset | | | | Yht. |
|------------------------------------|----------|--------|-------|-------|-------|--------|-------|-------|-------|-------|
| | | 45-54 | 55-64 | 65-74 | Yht. | 45-54 | 55-64 | 65-74 | Yht. | |
| En mitään | | 7.2 | 7.9 | 6.2 | 7.1 | 10.6 | 9.0 | 3.5 | 7.6 | 7.4 |
| Rasvavitettää, jossa 40% rasvaa | | 46.4 | 45.0 | 41.0 | 43.9 | 46.0 | 39.2 | 43.9 | 42.8 | 43.3 |
| Rasvavitettää, jossa 60% rasvaa | | 8.7 | 2.0 | 6.2 | 5.6 | 9.3 | 5.8 | 8.1 | 7.6 | 6.7 |
| Rasvavitettää, jossa 70-80% rasvaa | | 7.2 | 5.3 | 5.6 | 6.0 | 6.8 | 7.4 | 6.9 | 7.1 | 6.6 |
| Voi-kasvisöljyseosta | | 18.8 | 19.2 | 22.5 | 20.3 | 17.4 | 23.3 | 20.8 | 20.7 | 20.5 |
| Voita | | 2.9 | 4.0 | 6.7 | 4.7 | 1.9 | 4.2 | 5.2 | 3.8 | 4.2 |
| Kasvisterolimargariinia | | 8.7 | 16.6 | 11.8 | 12.4 | 8.1 | 11.1 | 11.6 | 10.3 | 11.3 |
| Yhteensä | % | 100.0 | 100.0 | 100.0 | 100.0 | 100.0 | 100.0 | 100.0 | 100.0 | 100.0 |
| | N | 138 | 151 | 178 | 467 | 161 | 189 | 173 | 523 | 990 |
| Puuttuvia (N) | | 1 | 1 | 1 | 3 | 0 | 0 | 0 | 0 | 3 |

Kaikki alueet yhteensä

| | Ikäryhmä | Miehet | | | | Naiset | | | | Yht. |
|------------------------------------|----------|--------|-------|-------|-------|--------|-------|-------|-------|-------|
| | | 45-54 | 55-64 | 65-74 | Yht. | 45-54 | 55-64 | 65-74 | Yht. | |
| En mitään | | 7.9 | 7.5 | 5.8 | 7.0 | 9.3 | 8.1 | 5.3 | 7.6 | 7.3 |
| Rasvavitettää, jossa 40% rasvaa | | 40.0 | 40.3 | 44.9 | 41.9 | 46.1 | 43.8 | 46.6 | 45.5 | 43.8 |
| Rasvavitettää, jossa 60% rasvaa | | 10.4 | 4.7 | 7.0 | 7.2 | 7.7 | 6.8 | 8.7 | 7.7 | 7.5 |
| Rasvavitettää, jossa 70-80% rasvaa | | 8.7 | 5.1 | 4.3 | 5.8 | 6.2 | 5.5 | 4.7 | 5.5 | 5.6 |
| Voi-kasvisöljyseosta | | 18.1 | 22.6 | 19.3 | 20.1 | 18.3 | 19.7 | 18.8 | 18.9 | 19.5 |
| Voita | | 5.0 | 6.6 | 7.9 | 6.6 | 3.5 | 5.3 | 5.5 | 4.8 | 5.6 |
| Kasvisterolimargariinia | | 9.9 | 13.2 | 10.8 | 11.4 | 8.9 | 10.8 | 10.3 | 10.0 | 10.7 |
| Yhteensä | % | 100.0 | 100.0 | 100.0 | 100.0 | 100.0 | 100.0 | 100.0 | 100.0 | 100.0 |
| | N | 403 | 469 | 517 | 1389 | 518 | 544 | 506 | 1568 | 2957 |
| Puuttuvia (N) | | 5 | 3 | 4 | 12 | 2 | 1 | 2 | 5 | 17 |

113. Mitä rasvaa kotonanne käytetään enimmäkseen ruoan valmistuksessa (leivontaa ei huomioida)?

Etelä-Pohjanmaan sairaanhoitopiiri

| | Ikäryhmä | Miehet | | | | Naiset | | | | Yht. |
|---|----------|--------|-------|-------|-------|--------|-------|-------|-------|-------|
| | | 45-54 | 55-64 | 65-74 | Yht. | 45-54 | 55-64 | 65-74 | Yht. | |
| Kasviöljyä tai juoksevaa kasviöljyvalmistetta | | 39.1 | 38.2 | 37.3 | 38.1 | 40.4 | 34.8 | 35.5 | 36.9 | 37.4 |
| Rasvaveitettä, jossa 60% rasvaa | | 9.0 | 9.6 | 11.2 | 10.0 | 7.6 | 8.2 | 5.4 | 7.1 | 8.5 |
| Rasvaveitettä, jossa 70-80% rasvaa | | 6.0 | 3.8 | 2.4 | 3.9 | 2.3 | 1.6 | 2.4 | 2.1 | 3.0 |
| Talousmargariinia | | 3.8 | 5.7 | 7.1 | 5.7 | 4.7 | 3.8 | 9.0 | 5.8 | 5.7 |
| Voi-kasvisöljyoseosta | | 15.0 | 14.0 | 12.4 | 13.7 | 12.3 | 20.1 | 20.5 | 17.7 | 15.8 |
| Voita | | 24.1 | 23.6 | 26.0 | 24.6 | 29.2 | 26.6 | 24.7 | 26.9 | 25.8 |
| Kasvisterolimargariinia | | 1.5 | 3.8 | 3.6 | 3.1 | 2.9 | 2.2 | 1.8 | 2.3 | 2.7 |
| Ei mitään rasvaa | | .0 | .0 | .0 | .0 | .6 | 2.2 | .6 | 1.2 | .6 |
| Kotitaloudessamme ei valmisteta ruokaa | | 1.5 | 1.3 | .0 | .9 | .0 | .5 | .0 | .2 | .5 |
| Yhteensä | % | 100.0 | 100.0 | 100.0 | 100.0 | 100.0 | 100.0 | 100.0 | 100.0 | 100.0 |
| | N | 133 | 157 | 169 | 459 | 171 | 184 | 166 | 521 | 980 |
| Puuttavia (N) | | 2 | 0 | 2 | 4 | 1 | 1 | 0 | 2 | 6 |

Keski-Suomen sairaanhoitopiiri

| | Ikäryhmä | Miehet | | | | Naiset | | | | Yht. |
|---|----------|--------|-------|-------|-------|--------|-------|-------|-------|-------|
| | | 45-54 | 55-64 | 65-74 | Yht. | 45-54 | 55-64 | 65-74 | Yht. | |
| Kasviöljyä tai juoksevaa kasviöljyvalmistetta | | 43.2 | 49.7 | 45.8 | 46.4 | 62.0 | 51.8 | 59.4 | 57.9 | 52.5 |
| Rasvaveitettä, jossa 60% rasvaa | | 11.4 | 11.3 | 11.9 | 11.5 | 4.8 | 7.6 | 6.7 | 6.3 | 8.8 |
| Rasvaveitettä, jossa 70-80% rasvaa | | 5.3 | 1.3 | 2.4 | 2.8 | 2.1 | 3.5 | 2.4 | 2.7 | 2.8 |
| Talousmargariinia | | 6.1 | 3.1 | 5.4 | 4.8 | 3.2 | 7.1 | 7.3 | 5.7 | 5.3 |
| Voi-kasvisöljyoseosta | | 16.7 | 15.1 | 13.7 | 15.0 | 13.9 | 11.2 | 12.1 | 12.5 | 13.7 |
| Voita | | 11.4 | 14.5 | 14.9 | 13.7 | 11.2 | 16.5 | 9.7 | 12.5 | 13.0 |
| Kasvisterolimargariinia | | 3.8 | 2.5 | 3.0 | 3.1 | .5 | 1.2 | 1.2 | 1.0 | 1.9 |
| Ei mitään rasvaa | | 1.5 | 1.3 | .0 | .9 | 2.1 | 1.2 | .6 | 1.3 | 1.1 |
| Kotitaloudessamme ei valmisteta ruokaa | | .8 | 1.3 | 3.0 | 1.7 | .0 | .0 | .6 | .2 | .9 |
| Yhteensä | % | 100.0 | 100.0 | 100.0 | 100.0 | 100.0 | 100.0 | 100.0 | 100.0 | 100.0 |
| | N | 132 | 159 | 168 | 459 | 187 | 170 | 165 | 522 | 981 |
| Puuttavia (N) | | 2 | 4 | 3 | 9 | 0 | 1 | 4 | 5 | 14 |

Pirkanmaan sairaanhoitopiiri

| | Ikäryhmä | Miehet | | | | Naiset | | | | Yht. |
|---|----------|--------|-------|-------|-------|--------|-------|-------|-------|-------|
| | | 45-54 | 55-64 | 65-74 | Yht. | 45-54 | 55-64 | 65-74 | Yht. | |
| Kasviöljyä tai juoksevaa kasviöljyvalmistetta | | 46.4 | 56.3 | 50.3 | 51.1 | 55.0 | 59.3 | 54.9 | 56.5 | 53.9 |
| Rasvaveitettä, jossa 60% rasvaa | | 13.0 | 8.6 | 10.2 | 10.5 | 7.5 | 4.2 | 5.8 | 5.7 | 8.0 |
| Rasvaveitettä, jossa 70-80% rasvaa | | 7.2 | 2.6 | 3.4 | 4.3 | 2.5 | 3.7 | 3.5 | 3.3 | 3.7 |
| Talousmargariinia | | 3.6 | 6.0 | 5.6 | 5.2 | 5.0 | 8.5 | 8.1 | 7.3 | 6.3 |
| Voi-kasvisöljyoseosta | | 12.3 | 7.9 | 11.9 | 10.7 | 12.5 | 9.0 | 12.7 | 11.3 | 11.0 |
| Voita | | 9.4 | 13.2 | 12.4 | 11.8 | 10.6 | 13.2 | 12.7 | 12.3 | 12.0 |
| Kasvisterolimargariinia | | 1.4 | 1.3 | 4.0 | 2.4 | 1.9 | 2.1 | 1.2 | 1.7 | 2.0 |
| Ei mitään rasvaa | | 3.6 | 2.6 | .6 | 2.1 | 4.4 | .0 | .6 | 1.5 | 1.8 |
| Kotitaloudessamme ei valmisteta ruokaa | | 2.9 | 1.3 | 1.7 | 1.9 | .6 | .0 | .6 | .4 | 1.1 |
| Yhteensä | % | 100.0 | 100.0 | 100.0 | 100.0 | 100.0 | 100.0 | 100.0 | 100.0 | 100.0 |
| | N | 138 | 151 | 177 | 466 | 160 | 189 | 173 | 522 | 988 |
| Puuttavia (N) | | 1 | 1 | 2 | 4 | 1 | 0 | 0 | 1 | 5 |

Kaikki alueet yhteensä

| | Ikäryhmä | Miehet | | | Naiset | | | Yht. | | |
|---|----------|--------|-------|-------|--------|-------|-------|-------|-------|-------|
| | | 45-54 | 55-64 | 65-74 | 45-54 | 55-64 | 65-74 | | | |
| Kasviöljyä tai juoksevaa kasviöljyvalmistetta | | 42.9 | 48.0 | 44.6 | 45.2 | 52.7 | 48.6 | 50.0 | 50.4 | 48.0 |
| Rasvavitettä, jossa 60% rasvaa | | 11.2 | 9.9 | 11.1 | 10.7 | 6.6 | 6.6 | 6.0 | 6.4 | 8.4 |
| Rasvavitettä, jossa 70-80% rasvaa | | 6.2 | 2.6 | 2.7 | 3.7 | 2.3 | 2.9 | 2.8 | 2.7 | 3.2 |
| Taloudsmargariinia | | 4.5 | 4.9 | 6.0 | 5.2 | 4.2 | 6.4 | 8.1 | 6.3 | 5.8 |
| Voi-kasvisöljyseosta | | 14.6 | 12.4 | 12.6 | 13.2 | 12.9 | 13.4 | 15.1 | 13.8 | 13.5 |
| Voita | | 14.9 | 17.1 | 17.7 | 16.7 | 17.0 | 18.8 | 15.7 | 17.2 | 17.0 |
| Kasviterolimargariinia | | 2.2 | 2.6 | 3.5 | 2.8 | 1.7 | 1.8 | 1.4 | 1.7 | 2.2 |
| Ei mitään rasvaa | | 1.7 | 1.3 | .2 | 1.0 | 2.3 | 1.1 | .6 | 1.3 | 1.2 |
| Kotitaloudessamme ei valmisteta ruokaa | | 1.7 | 1.3 | 1.6 | 1.5 | .2 | .2 | .4 | .3 | .8 |
| Yhteensä | % | 100.0 | 100.0 | 100.0 | 100.0 | 100.0 | 100.0 | 100.0 | 100.0 | 100.0 |
| | N | 403 | 467 | 514 | 1384 | 518 | 543 | 504 | 1565 | 2949 |
| Puuttuvia (N) | | 5 | 5 | 7 | 17 | 2 | 2 | 4 | 8 | 25 |

114. Oletteko käyttänyt vitamiini-, kivennäisaine- tai muita ravintovalmisteita viimeisen 6 kk:n aikana?

Etelä-Pohjanmaan sairaanhoitopiiri

| Ikäryhmä | Miehet | | | | Naiset | | | | Yht. | |
|---------------|--------|-------|-------|-------|--------|-------|-------|-------|-------|-----|
| | 45-54 | 55-64 | 65-74 | Yht. | 45-54 | 55-64 | 65-74 | Yht. | | |
| En | 57.8 | 62.7 | 52.8 | 57.7 | 33.1 | 35.3 | 37.3 | 35.2 | 45.8 | |
| Kyllä | 42.2 | 37.3 | 47.2 | 42.3 | 66.9 | 64.7 | 62.7 | 64.8 | 54.2 | |
| Yhteensä | 100.0 | 100.0 | 100.0 | 100.0 | 100.0 | 100.0 | 100.0 | 100.0 | 100.0 | |
| | N | 128 | 150 | 159 | 437 | 163 | 173 | 150 | 486 | 923 |
| Puuttuvia (N) | 7 | 7 | 12 | 26 | 9 | 12 | 16 | 37 | 63 | |

Keski-Suomen sairaanhoitopiiri

| Ikäryhmä | Miehet | | | | Naiset | | | | Yht. | |
|---------------|--------|-------|-------|-------|--------|-------|-------|-------|-------|-----|
| | 45-54 | 55-64 | 65-74 | Yht. | 45-54 | 55-64 | 65-74 | Yht. | | |
| En | 60.8 | 66.7 | 63.1 | 63.6 | 36.0 | 47.9 | 38.7 | 40.8 | 51.6 | |
| Kyllä | 39.2 | 33.3 | 36.9 | 36.4 | 64.0 | 52.1 | 61.3 | 59.2 | 48.4 | |
| Yhteensä | 100.0 | 100.0 | 100.0 | 100.0 | 100.0 | 100.0 | 100.0 | 100.0 | 100.0 | |
| | N | 130 | 153 | 157 | 440 | 175 | 163 | 155 | 493 | 933 |
| Puuttuvia (N) | 4 | 10 | 14 | 28 | 12 | 8 | 14 | 34 | 62 | |

Pirkanmaan sairaanhoitopiiri

| Ikäryhmä | Miehet | | | | Naiset | | | | Yht. | |
|---------------|--------|-------|-------|-------|--------|-------|-------|-------|-------|-----|
| | 45-54 | 55-64 | 65-74 | Yht. | 45-54 | 55-64 | 65-74 | Yht. | | |
| En | 62.5 | 58.8 | 63.4 | 61.6 | 33.8 | 35.7 | 30.5 | 33.4 | 46.7 | |
| Kyllä | 37.5 | 41.2 | 36.6 | 38.4 | 66.3 | 64.3 | 69.5 | 66.6 | 53.3 | |
| Yhteensä | 100.0 | 100.0 | 100.0 | 100.0 | 100.0 | 100.0 | 100.0 | 100.0 | 100.0 | |
| | N | 136 | 148 | 172 | 456 | 160 | 185 | 167 | 512 | 968 |
| Puuttuvia (N) | 3 | 4 | 7 | 14 | 1 | 4 | 6 | 11 | 25 | |

Kaikki alueet yhteensä

| Ikäryhmä | Miehet | | | | Naiset | | | | Yht. | |
|---------------|--------|-------|-------|-------|--------|-------|-------|-------|-------|------|
| | 45-54 | 55-64 | 65-74 | Yht. | 45-54 | 55-64 | 65-74 | Yht. | | |
| En | 60.4 | 62.7 | 59.8 | 61.0 | 34.3 | 39.3 | 35.4 | 36.4 | 48.0 | |
| Kyllä | 39.6 | 37.3 | 40.2 | 39.0 | 65.7 | 60.7 | 64.6 | 63.6 | 52.0 | |
| Yhteensä | 100.0 | 100.0 | 100.0 | 100.0 | 100.0 | 100.0 | 100.0 | 100.0 | 100.0 | |
| | N | 394 | 451 | 488 | 1333 | 498 | 521 | 472 | 1491 | 2824 |
| Puuttuvia (N) | 14 | 21 | 33 | 68 | 22 | 24 | 36 | 82 | 150 | |

115. Käytättekö nykyisin edes satunnaisesti mitään alkoholijuomia?

Etelä-Pohjanmaan sairaanhoitopiiri

| Ikäryhmä | Miehet | | | | Naiset | | | | Yht. |
|--|--------|-------|-------|-------|--------|-------|-------|-------|-------|
| | 45-54 | 55-64 | 65-74 | Yht. | 45-54 | 55-64 | 65-74 | Yht. | |
| Kyllä, vähintään kerran kuukaudessa | 79.7 | 63.6 | 54.1 | 64.8 | 51.7 | 36.7 | 26.3 | 38.6 | 51.0 |
| Kyllä, harvemmin kuin kerran kuukaudessa | 5.3 | 22.1 | 25.3 | 18.4 | 30.2 | 37.8 | 35.9 | 34.6 | 26.9 |
| En, sillä olen lopettanut alkoholin käytön | 9.0 | 7.1 | 11.8 | 9.4 | 8.7 | 7.8 | 3.8 | 6.9 | 8.1 |
| En ole koskaan käyttänyt alkoholijuomia | 6.0 | 7.1 | 8.8 | 7.4 | 9.3 | 17.8 | 34.0 | 19.9 | 14.0 |
| Yhteensä | 100.0 | 100.0 | 100.0 | 100.0 | 100.0 | 100.0 | 100.0 | 100.0 | 100.0 |
| N | 133 | 154 | 170 | 457 | 172 | 180 | 156 | 508 | 965 |
| Puuttuvia (N) | 10 | 27 | 30 | 67 | 13 | 29 | 30 | 72 | 139 |

Keski-Suomen sairaanhoitopiiri

| Ikäryhmä | Miehet | | | | Naiset | | | | Yht. |
|--|--------|-------|-------|-------|--------|-------|-------|-------|-------|
| | 45-54 | 55-64 | 65-74 | Yht. | 45-54 | 55-64 | 65-74 | Yht. | |
| Kyllä, vähintään kerran kuukaudessa | 83.3 | 72.8 | 68.3 | 74.2 | 61.2 | 50.6 | 36.0 | 49.8 | 61.3 |
| Kyllä, harvemmin kuin kerran kuukaudessa | 6.8 | 13.3 | 17.4 | 12.9 | 24.0 | 34.7 | 37.3 | 31.7 | 22.9 |
| En, sillä olen lopettanut alkoholin käytön | 5.3 | 8.9 | 8.4 | 7.7 | 5.5 | 6.5 | 7.5 | 6.4 | 7.0 |
| En ole koskaan käyttänyt alkoholijuomia | 4.5 | 5.1 | 6.0 | 5.3 | 9.3 | 8.2 | 19.3 | 12.1 | 8.9 |
| Yhteensä | 100.0 | 100.0 | 100.0 | 100.0 | 100.0 | 100.0 | 100.0 | 100.0 | 100.0 |
| N | 132 | 158 | 167 | 457 | 183 | 170 | 161 | 514 | 971 |
| Puuttuvia (N) | 3 | 12 | 7 | 22 | 9 | 6 | 13 | 28 | 50 |

Pirkanmaan sairaanhoitopiiri

| Ikäryhmä | Miehet | | | | Naiset | | | | Yht. |
|--|--------|-------|-------|-------|--------|-------|-------|-------|-------|
| | 45-54 | 55-64 | 65-74 | Yht. | 45-54 | 55-64 | 65-74 | Yht. | |
| Kyllä, vähintään kerran kuukaudessa | 82.4 | 75.5 | 69.5 | 75.2 | 68.9 | 61.0 | 37.4 | 55.7 | 64.9 |
| Kyllä, harvemmin kuin kerran kuukaudessa | 13.2 | 15.2 | 11.3 | 13.1 | 21.7 | 24.1 | 35.7 | 27.2 | 20.5 |
| En, sillä olen lopettanut alkoholin käytön | 1.5 | 6.0 | 13.0 | 7.3 | 4.3 | 6.4 | 3.5 | 4.8 | 6.0 |
| En ole koskaan käyttänyt alkoholijuomia | 2.9 | 3.3 | 6.2 | 4.3 | 5.0 | 8.6 | 23.4 | 12.3 | 8.5 |
| Yhteensä | 100.0 | 100.0 | 100.0 | 100.0 | 100.0 | 100.0 | 100.0 | 100.0 | 100.0 |
| N | 136 | 151 | 177 | 464 | 161 | 187 | 171 | 519 | 983 |
| Puuttuvia (N) | 3 | 3 | 8 | 14 | 3 | 3 | 9 | 15 | 29 |

Kaikki alueet yhteensä

| Ikäryhmä | Miehet | | | | Naiset | | | | Yht. |
|--|--------|-------|-------|-------|--------|-------|-------|-------|-------|
| | 45-54 | 55-64 | 65-74 | Yht. | 45-54 | 55-64 | 65-74 | Yht. | |
| Kyllä, vähintään kerran kuukaudessa | 81.8 | 70.6 | 64.0 | 71.4 | 60.5 | 49.5 | 33.4 | 48.1 | 59.1 |
| Kyllä, harvemmin kuin kerran kuukaudessa | 8.5 | 16.8 | 17.9 | 14.8 | 25.4 | 32.0 | 36.3 | 31.1 | 23.4 |
| En, sillä olen lopettanut alkoholin käytön | 5.2 | 7.3 | 11.1 | 8.1 | 6.2 | 6.9 | 4.9 | 6.0 | 7.0 |
| En ole koskaan käyttänyt alkoholijuomia | 4.5 | 5.2 | 7.0 | 5.7 | 7.9 | 11.5 | 25.4 | 14.7 | 10.4 |
| Yhteensä | 100.0 | 100.0 | 100.0 | 100.0 | 100.0 | 100.0 | 100.0 | 100.0 | 100.0 |
| N | 401 | 463 | 514 | 1378 | 516 | 537 | 488 | 1541 | 2919 |
| Puuttuvia (N) | 16 | 42 | 45 | 103 | 25 | 38 | 52 | 115 | 218 |

116. Oletteko viimeisen vuoden aikana käyttänyt mitään alkoholijuomia?

Etelä-Pohjanmaan sairaanhoitopiiri

| Ikäryhmä | Miehet | | | | Naiset | | | | Yht. |
|---|--------|-------|-------|-------|--------|-------|-------|-------|-------|
| | 45-54 | 55-64 | 65-74 | Yht. | 45-54 | 55-64 | 65-74 | Yht. | |
| Kyllä | 84.3 | 84.8 | 79.0 | 82.5 | 79.5 | 71.9 | 57.7 | 70.1 | 75.9 |
| En | 9.4 | 7.9 | 11.5 | 9.7 | 11.1 | 10.1 | 8.3 | 9.9 | 9.8 |
| En ole koskaan käyttänyt alkoholijuomia | 6.3 | 7.3 | 9.6 | 7.8 | 9.4 | 18.0 | 34.0 | 20.0 | 14.4 |
| Yhteensä | 100.0 | 100.0 | 100.0 | 100.0 | 100.0 | 100.0 | 100.0 | 100.0 | 100.0 |
| N | 127 | 151 | 157 | 435 | 171 | 178 | 156 | 505 | 940 |
| Puuttuvia (N) | 8 | 6 | 14 | 28 | 1 | 7 | 10 | 18 | 46 |

Keski-Suomen sairaanhoitopiiri

| Ikäryhmä | Miehet | | | | Naiset | | | | Yht. |
|---|--------|-------|-------|-------|--------|-------|-------|-------|-------|
| | 45-54 | 55-64 | 65-74 | Yht. | 45-54 | 55-64 | 65-74 | Yht. | |
| Kyllä | 87.3 | 85.0 | 84.8 | 85.6 | 83.1 | 85.5 | 68.6 | 79.4 | 82.3 |
| En | 7.9 | 9.5 | 9.1 | 8.9 | 7.7 | 6.1 | 11.5 | 8.3 | 8.6 |
| En ole koskaan käyttänyt alkoholijuomia | 4.8 | 5.4 | 6.1 | 5.5 | 9.3 | 8.5 | 19.9 | 12.3 | 9.1 |
| Yhteensä | 100.0 | 100.0 | 100.0 | 100.0 | 100.0 | 100.0 | 100.0 | 100.0 | 100.0 |
| N | 126 | 147 | 164 | 437 | 183 | 165 | 156 | 504 | 941 |
| Puuttuvia (N) | 8 | 16 | 7 | 31 | 4 | 6 | 13 | 23 | 54 |

Pirkanmaan sairaanhoitopiiri

| Ikäryhmä | Miehet | | | | Naiset | | | | Yht. |
|---|--------|-------|-------|-------|--------|-------|-------|-------|-------|
| | 45-54 | 55-64 | 65-74 | Yht. | 45-54 | 55-64 | 65-74 | Yht. | |
| Kyllä | 94.9 | 89.4 | 80.9 | 87.8 | 90.6 | 84.4 | 71.0 | 81.9 | 84.7 |
| En | 2.2 | 7.3 | 12.7 | 7.8 | 4.4 | 7.0 | 5.3 | 5.6 | 6.7 |
| En ole koskaan käyttänyt alkoholijuomia | 2.9 | 3.3 | 6.4 | 4.3 | 5.0 | 8.6 | 23.7 | 12.5 | 8.6 |
| Yhteensä | 100.0 | 100.0 | 100.0 | 100.0 | 100.0 | 100.0 | 100.0 | 100.0 | 100.0 |
| N | 136 | 151 | 173 | 460 | 159 | 186 | 169 | 514 | 974 |
| Puuttuvia (N) | 3 | 1 | 6 | 10 | 2 | 3 | 4 | 9 | 19 |

Kaikki alueet yhteensä

| Ikäryhmä | Miehet | | | | Naiset | | | | Yht. |
|---|--------|-------|-------|-------|--------|-------|-------|-------|-------|
| | 45-54 | 55-64 | 65-74 | Yht. | 45-54 | 55-64 | 65-74 | Yht. | |
| Kyllä | 88.9 | 86.4 | 81.6 | 85.4 | 84.2 | 80.5 | 65.9 | 77.2 | 81.0 |
| En | 6.4 | 8.2 | 11.1 | 8.8 | 7.8 | 7.8 | 8.3 | 7.9 | 8.3 |
| En ole koskaan käyttänyt alkoholijuomia | 4.6 | 5.3 | 7.3 | 5.9 | 8.0 | 11.7 | 25.8 | 14.9 | 10.7 |
| Yhteensä | 100.0 | 100.0 | 100.0 | 100.0 | 100.0 | 100.0 | 100.0 | 100.0 | 100.0 |
| N | 389 | 449 | 494 | 1332 | 513 | 529 | 481 | 1523 | 2855 |
| Puuttuvia (N) | 19 | 23 | 27 | 69 | 7 | 16 | 27 | 50 | 119 |

117_1. Montako pullollista keskiolutta tai keskivahvaa siideriä olette juonut edellisen viikon aikana?

Etelä-Pohjanmaan sairaanhoitopiiri

| | Ikäryhmä | Miehet | | | | Naiset | | | | Yht. |
|---|----------|--------|-------|-------|-------|--------|-------|-------|-------|-------|
| | | 45-54 | 55-64 | 65-74 | Yht. | 45-54 | 55-64 | 65-74 | Yht. | |
| Ei lainkaan | | 24.8 | 43.4 | 44.1 | 38.1 | 47.4 | 51.1 | 50.9 | 49.8 | 44.4 |
| 1-2 pullollista | | 22.6 | 17.8 | 23.0 | 21.1 | 22.8 | 17.2 | 5.6 | 15.4 | 18.1 |
| 3-4 pullollista | | 9.0 | 9.9 | 6.2 | 8.3 | 4.1 | 2.8 | 1.2 | 2.7 | 5.3 |
| 5-6 pullollista | | 9.8 | 5.9 | 3.1 | 6.1 | 1.2 | .6 | 1.2 | 1.0 | 3.3 |
| 7 pullollista tai enemmän | | 18.8 | 7.9 | 3.1 | 9.4 | 4.1 | .6 | .0 | 1.6 | 5.2 |
| En ole käyttänyt alkoholia kuluneen vuoden aikana | | 15.0 | 15.1 | 20.5 | 17.0 | 20.5 | 27.8 | 41.0 | 29.5 | 23.7 |
| Yhteensä | % | 100.0 | 100.0 | 100.0 | 100.0 | 100.0 | 100.0 | 100.0 | 100.0 | 100.0 |
| | N | 133 | 152 | 161 | 446 | 171 | 180 | 161 | 512 | 958 |
| Puuttuvia (N) | | 2 | 5 | 10 | 17 | 1 | 5 | 5 | 11 | 28 |

Keski-Suomen sairaanhoitopiiri

| | Ikäryhmä | Miehet | | | | Naiset | | | | Yht. |
|---|----------|--------|-------|-------|-------|--------|-------|-------|-------|-------|
| | | 45-54 | 55-64 | 65-74 | Yht. | 45-54 | 55-64 | 65-74 | Yht. | |
| Ei lainkaan | | 30.8 | 32.5 | 46.5 | 37.2 | 45.2 | 53.6 | 54.9 | 51.0 | 44.5 |
| 1-2 pullollista | | 16.5 | 17.8 | 20.0 | 18.3 | 20.4 | 19.9 | 11.7 | 17.5 | 17.9 |
| 3-4 pullollista | | 10.5 | 14.6 | 7.6 | 10.9 | 9.7 | 7.8 | 3.1 | 7.0 | 8.8 |
| 5-6 pullollista | | 14.3 | 5.1 | 4.7 | 7.6 | 3.2 | 3.6 | .0 | 2.3 | 4.8 |
| 7 pullollista tai enemmän | | 15.8 | 15.9 | 6.5 | 12.4 | 4.8 | .6 | .0 | 1.9 | 6.9 |
| En ole käyttänyt alkoholia kuluneen vuoden aikana | | 12.0 | 14.0 | 14.7 | 13.7 | 16.7 | 14.5 | 30.2 | 20.2 | 17.1 |
| Yhteensä | % | 100.0 | 100.0 | 100.0 | 100.0 | 100.0 | 100.0 | 100.0 | 100.0 | 100.0 |
| | N | 133 | 157 | 170 | 460 | 186 | 166 | 162 | 514 | 974 |
| Puuttuvia (N) | | 1 | 6 | 1 | 8 | 1 | 5 | 7 | 13 | 21 |

Pirkanmaan sairaanhoitopiiri

| | Ikäryhmä | Miehet | | | | Naiset | | | | Yht. |
|---|----------|--------|-------|-------|-------|--------|-------|-------|-------|-------|
| | | 45-54 | 55-64 | 65-74 | Yht. | 45-54 | 55-64 | 65-74 | Yht. | |
| Ei lainkaan | | 34.1 | 33.6 | 38.1 | 35.4 | 43.5 | 52.9 | 53.5 | 50.2 | 43.2 |
| 1-2 pullollista | | 15.2 | 19.1 | 26.7 | 20.8 | 23.0 | 18.5 | 12.9 | 18.1 | 19.4 |
| 3-4 pullollista | | 8.7 | 10.5 | 6.8 | 8.6 | 7.5 | 5.8 | 2.4 | 5.2 | 6.8 |
| 5-6 pullollista | | 11.6 | 9.2 | 4.0 | 7.9 | 5.0 | 3.7 | 1.8 | 3.5 | 5.6 |
| 7 pullollista tai enemmän | | 25.4 | 17.1 | 5.7 | 15.2 | 11.8 | 3.7 | .6 | 5.2 | 9.9 |
| En ole käyttänyt alkoholia kuluneen vuoden aikana | | 5.1 | 10.5 | 18.8 | 12.0 | 9.3 | 15.3 | 28.8 | 17.9 | 15.1 |
| Yhteensä | % | 100.0 | 100.0 | 100.0 | 100.0 | 100.0 | 100.0 | 100.0 | 100.0 | 100.0 |
| | N | 138 | 152 | 176 | 466 | 161 | 189 | 170 | 520 | 986 |
| Puuttuvia (N) | | 1 | 0 | 3 | 4 | 0 | 0 | 3 | 3 | 7 |

Kaikki alueet yhteensä

| | Ikäryhmä | Miehet | | | | Naiset | | | | Yht. |
|---|----------|--------|-------|-------|-------|--------|-------|-------|-------|-------|
| | | 45-54 | 55-64 | 65-74 | Yht. | 45-54 | 55-64 | 65-74 | Yht. | |
| Ei lainkaan | | 30.0 | 36.4 | 42.8 | 36.9 | 45.4 | 52.5 | 53.1 | 50.3 | 44.0 |
| 1-2 pullollista | | 18.1 | 18.2 | 23.3 | 20.0 | 22.0 | 18.5 | 10.1 | 17.0 | 18.4 |
| 3-4 pullollista | | 9.4 | 11.7 | 6.9 | 9.3 | 7.1 | 5.4 | 2.2 | 5.0 | 7.0 |
| 5-6 pullollista | | 11.9 | 6.7 | 3.9 | 7.2 | 3.1 | 2.6 | 1.0 | 2.3 | 4.6 |
| 7 pullollista tai enemmän | | 20.0 | 13.7 | 5.1 | 12.4 | 6.8 | 1.7 | .2 | 2.9 | 7.4 |
| En ole käyttänyt alkoholia kuluneen vuoden aikana | | 10.6 | 13.2 | 17.9 | 14.2 | 15.6 | 19.3 | 33.3 | 22.5 | 18.6 |
| Yhteensä | % | 100.0 | 100.0 | 100.0 | 100.0 | 100.0 | 100.0 | 100.0 | 100.0 | 100.0 |
| | N | 404 | 461 | 507 | 1372 | 518 | 535 | 493 | 1546 | 2918 |
| Puuttuvia (N) | | 4 | 11 | 14 | 29 | 2 | 10 | 15 | 27 | 56 |

117_2. Montako pullollista A-olutta olette juonut edellisen viikon aikana?

Etelä-Pohjanmaan sairaanhoitopiiri

| | Ikäryhmä | Miehet | | | | Naiset | | | | Yht. |
|---|----------|--------|-------|-------|-------|--------|-------|-------|-------|-------|
| | | 45-54 | 55-64 | 65-74 | Yht. | 45-54 | 55-64 | 65-74 | Yht. | |
| Ei lainkaan | | 78.9 | 81.6 | 75.2 | 78.5 | 76.0 | 66.7 | 58.4 | 67.2 | 72.4 |
| 1-2 pullollista | | 3.0 | 2.0 | 3.1 | 2.7 | 2.3 | 5.0 | .6 | 2.7 | 2.7 |
| 3-4 pullollista | | .0 | .7 | .0 | .2 | .0 | .6 | .0 | .2 | .2 |
| 5 pullollista tai enemmän | | 3.0 | .7 | 1.2 | 1.6 | 1.2 | .0 | .0 | .4 | .9 |
| En ole käyttänyt alkoholia kuluneen vuoden aikana | | 15.0 | 15.1 | 20.5 | 17.0 | 20.5 | 27.8 | 41.0 | 29.5 | 23.7 |
| Yhteensä | % | 100.0 | 100.0 | 100.0 | 100.0 | 100.0 | 100.0 | 100.0 | 100.0 | 100.0 |
| | N | 133 | 152 | 161 | 446 | 171 | 180 | 161 | 512 | 958 |
| Puuttuvia (N) | | 2 | 5 | 10 | 17 | 1 | 5 | 5 | 11 | 28 |

Keski-Suomen sairaanhoitopiiri

| | Ikäryhmä | Miehet | | | | Naiset | | | | Yht. |
|---|----------|--------|-------|-------|-------|--------|-------|-------|-------|-------|
| | | 45-54 | 55-64 | 65-74 | Yht. | 45-54 | 55-64 | 65-74 | Yht. | |
| Ei lainkaan | | 80.5 | 78.3 | 78.2 | 78.9 | 78.0 | 83.1 | 67.3 | 76.3 | 77.5 |
| 1-2 pullollista | | 3.0 | 3.2 | 2.9 | 3.0 | 3.2 | 1.8 | 1.9 | 2.3 | 2.7 |
| 3-4 pullollista | | .8 | 1.3 | 2.4 | 1.5 | 1.6 | .0 | .6 | .8 | 1.1 |
| 5 pullollista tai enemmän | | 3.8 | 3.2 | 1.8 | 2.8 | .5 | .6 | .0 | .4 | 1.5 |
| En ole käyttänyt alkoholia kuluneen vuoden aikana | | 12.0 | 14.0 | 14.7 | 13.7 | 16.7 | 14.5 | 30.2 | 20.2 | 17.1 |
| Yhteensä | % | 100.0 | 100.0 | 100.0 | 100.0 | 100.0 | 100.0 | 100.0 | 100.0 | 100.0 |
| | N | 133 | 157 | 170 | 460 | 186 | 166 | 162 | 514 | 974 |
| Puuttuvia (N) | | 1 | 6 | 1 | 8 | 1 | 5 | 7 | 13 | 21 |

Pirkanmaan sairaanhoitopiiri

| | Ikäryhmä | Miehet | | | | Naiset | | | | Yht. |
|---|----------|--------|-------|-------|-------|--------|-------|-------|-------|-------|
| | | 45-54 | 55-64 | 65-74 | Yht. | 45-54 | 55-64 | 65-74 | Yht. | |
| Ei lainkaan | | 84.8 | 78.3 | 75.6 | 79.2 | 87.0 | 79.4 | 70.0 | 78.7 | 78.9 |
| 1-2 pullollista | | 5.1 | 5.9 | 2.8 | 4.5 | 1.9 | 3.7 | 1.2 | 2.3 | 3.3 |
| 3-4 pullollista | | 1.4 | 2.0 | 1.7 | 1.7 | .6 | .0 | .0 | .2 | .9 |
| 5 pullollista tai enemmän | | 3.6 | 3.3 | 1.1 | 2.6 | 1.2 | 1.6 | .0 | 1.0 | 1.7 |
| En ole käyttänyt alkoholia kuluneen vuoden aikana | | 5.1 | 10.5 | 18.8 | 12.0 | 9.3 | 15.3 | 28.8 | 17.9 | 15.1 |
| Yhteensä | % | 100.0 | 100.0 | 100.0 | 100.0 | 100.0 | 100.0 | 100.0 | 100.0 | 100.0 |
| | N | 138 | 152 | 176 | 466 | 161 | 189 | 170 | 520 | 986 |
| Puuttuvia (N) | | 1 | 0 | 3 | 4 | 0 | 0 | 3 | 3 | 7 |

Kaikki alueet yhteensä

| | Ikäryhmä | Miehet | | | | Naiset | | | | Yht. |
|---|----------|--------|-------|-------|-------|--------|-------|-------|-------|-------|
| | | 45-54 | 55-64 | 65-74 | Yht. | 45-54 | 55-64 | 65-74 | Yht. | |
| Ei lainkaan | | 81.4 | 79.4 | 76.3 | 78.9 | 80.1 | 76.3 | 65.3 | 74.1 | 76.3 |
| 1-2 pullollista | | 3.7 | 3.7 | 3.0 | 3.4 | 2.5 | 3.6 | 1.2 | 2.5 | 2.9 |
| 3-4 pullollista | | .7 | 1.3 | 1.4 | 1.2 | .8 | .2 | .2 | .4 | .8 |
| 5 pullollista tai enemmän | | 3.5 | 2.4 | 1.4 | 2.3 | 1.0 | .7 | .0 | .6 | 1.4 |
| En ole käyttänyt alkoholia kuluneen vuoden aikana | | 10.6 | 13.2 | 17.9 | 14.2 | 15.6 | 19.3 | 33.3 | 22.5 | 18.6 |
| Yhteensä | % | 100.0 | 100.0 | 100.0 | 100.0 | 100.0 | 100.0 | 100.0 | 100.0 | 100.0 |
| | N | 404 | 461 | 507 | 1372 | 518 | 535 | 493 | 1546 | 2918 |
| Puuttuvia (N) | | 4 | 11 | 14 | 29 | 2 | 10 | 15 | 27 | 56 |

117_3. Montako pullollista vahvaa siideriä tai long drink -juomia olette juonut edellisen viikon aikana?

Etelä-Pohjanmaan sairaanhoitopiiri

| | Ikäryhmä | Miehet | | | | Naiset | | | | Yht. |
|---|----------|--------|-------|-------|-------|--------|-------|-------|-------|-------|
| | | 45-54 | 55-64 | 65-74 | Yht. | 45-54 | 55-64 | 65-74 | Yht. | |
| Ei lainkaan | | 78.2 | 80.9 | 74.5 | 77.8 | 72.5 | 65.6 | 57.8 | 65.4 | 71.2 |
| 1-2 pullollista | | 3.8 | 2.0 | 4.3 | 3.4 | 5.8 | 6.7 | 1.2 | 4.7 | 4.1 |
| 3 pullollista tai enemmän | | 3.0 | 2.0 | .6 | 1.8 | 1.2 | .0 | .0 | .4 | 1.0 |
| En ole käyttänyt alkoholia kuluneen vuoden aikana | | 15.0 | 15.1 | 20.5 | 17.0 | 20.5 | 27.8 | 41.0 | 29.5 | 23.7 |
| Yhteensä | % | 100.0 | 100.0 | 100.0 | 100.0 | 100.0 | 100.0 | 100.0 | 100.0 | 100.0 |
| | N | 133 | 152 | 161 | 446 | 171 | 180 | 161 | 512 | 958 |
| Puuttuvia (N) | | 2 | 5 | 10 | 17 | 1 | 5 | 5 | 11 | 28 |

Keski-Suomen sairaanhoitopiiri

| | Ikäryhmä | Miehet | | | | Naiset | | | | Yht. |
|---|----------|--------|-------|-------|-------|--------|-------|-------|-------|-------|
| | | 45-54 | 55-64 | 65-74 | Yht. | 45-54 | 55-64 | 65-74 | Yht. | |
| Ei lainkaan | | 78.2 | 78.3 | 80.0 | 78.9 | 73.7 | 76.5 | 66.7 | 72.4 | 75.5 |
| 1-2 pullollista | | 3.8 | 4.5 | 3.5 | 3.9 | 7.0 | 7.8 | 3.1 | 6.0 | 5.0 |
| 3 pullollista tai enemmän | | 6.0 | 3.2 | 1.8 | 3.5 | 2.7 | 1.2 | .0 | 1.4 | 2.4 |
| En ole käyttänyt alkoholia kuluneen vuoden aikana | | 12.0 | 14.0 | 14.7 | 13.7 | 16.7 | 14.5 | 30.2 | 20.2 | 17.1 |
| Yhteensä | % | 100.0 | 100.0 | 100.0 | 100.0 | 100.0 | 100.0 | 100.0 | 100.0 | 100.0 |
| | N | 133 | 157 | 170 | 460 | 186 | 166 | 162 | 514 | 974 |
| Puuttuvia (N) | | 1 | 6 | 1 | 8 | 1 | 5 | 7 | 13 | 21 |

Pirkanmaan sairaanhoitopiiri

| | Ikäryhmä | Miehet | | | | Naiset | | | | Yht. |
|---|----------|--------|-------|-------|-------|--------|-------|-------|-------|-------|
| | | 45-54 | 55-64 | 65-74 | Yht. | 45-54 | 55-64 | 65-74 | Yht. | |
| Ei lainkaan | | 87.0 | 84.9 | 75.0 | 81.8 | 77.6 | 75.7 | 67.6 | 73.7 | 77.5 |
| 1-2 pullollista | | 5.8 | 2.0 | 4.0 | 3.9 | 9.9 | 6.3 | 3.5 | 6.5 | 5.3 |
| 3 pullollista tai enemmän | | 2.2 | 2.6 | 2.3 | 2.4 | 3.1 | 2.6 | .0 | 1.9 | 2.1 |
| En ole käyttänyt alkoholia kuluneen vuoden aikana | | 5.1 | 10.5 | 18.8 | 12.0 | 9.3 | 15.3 | 28.8 | 17.9 | 15.1 |
| Yhteensä | % | 100.0 | 100.0 | 100.0 | 100.0 | 100.0 | 100.0 | 100.0 | 100.0 | 100.0 |
| | N | 138 | 152 | 176 | 466 | 161 | 189 | 170 | 520 | 986 |
| Puuttuvia (N) | | 1 | 0 | 3 | 4 | 0 | 0 | 3 | 3 | 7 |

Kaikki alueet yhteensä

| | Ikäryhmä | Miehet | | | | Naiset | | | | Yht. |
|---|----------|--------|-------|-------|-------|--------|-------|-------|-------|-------|
| | | 45-54 | 55-64 | 65-74 | Yht. | 45-54 | 55-64 | 65-74 | Yht. | |
| Ei lainkaan | | 81.2 | 81.3 | 76.5 | 79.5 | 74.5 | 72.5 | 64.1 | 70.5 | 74.7 |
| 1-2 pullollista | | 4.5 | 2.8 | 3.9 | 3.7 | 7.5 | 6.9 | 2.6 | 5.8 | 4.8 |
| 3 pullollista tai enemmän | | 3.7 | 2.6 | 1.6 | 2.6 | 2.3 | 1.3 | .0 | 1.2 | 1.9 |
| En ole käyttänyt alkoholia kuluneen vuoden aikana | | 10.6 | 13.2 | 17.9 | 14.2 | 15.6 | 19.3 | 33.3 | 22.5 | 18.6 |
| Yhteensä | % | 100.0 | 100.0 | 100.0 | 100.0 | 100.0 | 100.0 | 100.0 | 100.0 | 100.0 |
| | N | 404 | 461 | 507 | 1372 | 518 | 535 | 493 | 1546 | 2918 |
| Puuttuvia (N) | | 4 | 11 | 14 | 29 | 2 | 10 | 15 | 27 | 56 |

117_4. Montako ravintola-annosta viinaa tai muuta väkevää alkoholia olette juonut edellisen viikon aikana?

Etelä-Pohjanmaan sairaanhoitopiiri

| | Ikäryhmä | Miehet | | | | Naiset | | | | Yht. |
|---|----------|--------|-------|-------|-------|--------|-------|-------|-------|-------|
| | | 45-54 | 55-64 | 65-74 | Yht. | 45-54 | 55-64 | 65-74 | Yht. | |
| Ei lainkaan | | 42.9 | 42.1 | 42.9 | 42.6 | 60.2 | 53.9 | 47.2 | 53.9 | 48.6 |
| 1-2 annosta | | 14.3 | 15.1 | 16.8 | 15.5 | 14.0 | 13.9 | 9.9 | 12.7 | 14.0 |
| 3-4 annosta | | 7.5 | 11.2 | 8.7 | 9.2 | 3.5 | 3.3 | 1.2 | 2.7 | 5.7 |
| 5 annosta tai enemmän | | 20.3 | 16.4 | 11.2 | 15.7 | 1.8 | 1.1 | .6 | 1.2 | 7.9 |
| En ole käyttänyt alkoholia kuluneen vuoden aikana | | 15.0 | 15.1 | 20.5 | 17.0 | 20.5 | 27.8 | 41.0 | 29.5 | 23.7 |
| Yhteensä | % | 100.0 | 100.0 | 100.0 | 100.0 | 100.0 | 100.0 | 100.0 | 100.0 | 100.0 |
| | N | 133 | 152 | 161 | 446 | 171 | 180 | 161 | 512 | 958 |
| Puuttuvia (N) | | 2 | 5 | 10 | 17 | 1 | 5 | 5 | 11 | 28 |

Keski-Suomen sairaanhoitopiiri

| | Ikäryhmä | Miehet | | | | Naiset | | | | Yht. |
|---|----------|--------|-------|-------|-------|--------|-------|-------|-------|-------|
| | | 45-54 | 55-64 | 65-74 | Yht. | 45-54 | 55-64 | 65-74 | Yht. | |
| Ei lainkaan | | 48.1 | 43.3 | 45.3 | 45.4 | 65.6 | 67.5 | 59.3 | 64.2 | 55.3 |
| 1-2 annosta | | 12.8 | 12.1 | 15.9 | 13.7 | 9.7 | 12.0 | 8.6 | 10.1 | 11.8 |
| 3-4 annosta | | 9.8 | 12.1 | 10.0 | 10.7 | 5.9 | 3.6 | 1.2 | 3.7 | 7.0 |
| 5 annosta tai enemmän | | 17.3 | 18.5 | 14.1 | 16.5 | 2.2 | 2.4 | .6 | 1.8 | 8.7 |
| En ole käyttänyt alkoholia kuluneen vuoden aikana | | 12.0 | 14.0 | 14.7 | 13.7 | 16.7 | 14.5 | 30.2 | 20.2 | 17.1 |
| Yhteensä | % | 100.0 | 100.0 | 100.0 | 100.0 | 100.0 | 100.0 | 100.0 | 100.0 | 100.0 |
| | N | 133 | 157 | 170 | 460 | 186 | 166 | 162 | 514 | 974 |
| Puuttuvia (N) | | 1 | 6 | 1 | 8 | 1 | 5 | 7 | 13 | 21 |

Pirkanmaan sairaanhoitopiiri

| | Ikäryhmä | Miehet | | | | Naiset | | | | Yht. |
|---|----------|--------|-------|-------|-------|--------|-------|-------|-------|-------|
| | | 45-54 | 55-64 | 65-74 | Yht. | 45-54 | 55-64 | 65-74 | Yht. | |
| Ei lainkaan | | 54.3 | 50.0 | 34.1 | 45.3 | 72.7 | 63.0 | 60.0 | 65.0 | 55.7 |
| 1-2 annosta | | 16.7 | 6.6 | 22.7 | 15.7 | 9.9 | 15.9 | 8.8 | 11.7 | 13.6 |
| 3-4 annosta | | 7.2 | 11.8 | 10.8 | 10.1 | 7.5 | 4.8 | 1.8 | 4.6 | 7.2 |
| 5 annosta tai enemmän | | 16.7 | 21.1 | 13.6 | 17.0 | .6 | 1.1 | .6 | .8 | 8.4 |
| En ole käyttänyt alkoholia kuluneen vuoden aikana | | 5.1 | 10.5 | 18.8 | 12.0 | 9.3 | 15.3 | 28.8 | 17.9 | 15.1 |
| Yhteensä | % | 100.0 | 100.0 | 100.0 | 100.0 | 100.0 | 100.0 | 100.0 | 100.0 | 100.0 |
| | N | 138 | 152 | 176 | 466 | 161 | 189 | 170 | 520 | 986 |
| Puuttuvia (N) | | 1 | 0 | 3 | 4 | 0 | 0 | 3 | 3 | 7 |

Kaikki alueet yhteensä

| | Ikäryhmä | Miehet | | | | Naiset | | | | Yht. |
|---|----------|--------|-------|-------|-------|--------|-------|-------|-------|-------|
| | | 45-54 | 55-64 | 65-74 | Yht. | 45-54 | 55-64 | 65-74 | Yht. | |
| Ei lainkaan | | 48.5 | 45.1 | 40.6 | 44.5 | 66.0 | 61.3 | 55.6 | 61.1 | 53.3 |
| 1-2 annosta | | 14.6 | 11.3 | 18.5 | 14.9 | 11.2 | 14.0 | 9.1 | 11.5 | 13.1 |
| 3-4 annosta | | 8.2 | 11.7 | 9.9 | 10.0 | 5.6 | 3.9 | 1.4 | 3.7 | 6.6 |
| 5 annosta tai enemmän | | 18.1 | 18.7 | 13.0 | 16.4 | 1.5 | 1.5 | .6 | 1.2 | 8.4 |
| En ole käyttänyt alkoholia kuluneen vuoden aikana | | 10.6 | 13.2 | 17.9 | 14.2 | 15.6 | 19.3 | 33.3 | 22.5 | 18.6 |
| Yhteensä | % | 100.0 | 100.0 | 100.0 | 100.0 | 100.0 | 100.0 | 100.0 | 100.0 | 100.0 |
| | N | 404 | 461 | 507 | 1372 | 518 | 535 | 493 | 1546 | 2918 |
| Puuttuvia (N) | | 4 | 11 | 14 | 29 | 2 | 10 | 15 | 27 | 56 |

117_5. Montako lasillista punaviiniä olette juonut edellisen viikon aikana?

Etelä-Pohjanmaan sairaanhoitopiiri

| Ikäryhmä | Miehet | | | | Naiset | | | | Yht. |
|---|--------|-------|-------|-------|--------|-------|-------|-------|-------|
| | 45-54 | 55-64 | 65-74 | Yht. | 45-54 | 55-64 | 65-74 | Yht. | |
| Ei lainkaan | 66.2 | 68.4 | 62.7 | 65.7 | 62.6 | 53.3 | 46.0 | 54.1 | 59.5 |
| 1-2 lasillista | 12.0 | 9.2 | 11.2 | 10.8 | 10.5 | 14.4 | 9.9 | 11.7 | 11.3 |
| 3 lasillista tai enemmän | 6.8 | 7.2 | 5.6 | 6.5 | 6.4 | 4.4 | 3.1 | 4.7 | 5.5 |
| En ole käyttänyt alkoholia kuluneen vuoden aikana | 15.0 | 15.1 | 20.5 | 17.0 | 20.5 | 27.8 | 41.0 | 29.5 | 23.7 |
| Yhteensä | 100.0 | 100.0 | 100.0 | 100.0 | 100.0 | 100.0 | 100.0 | 100.0 | 100.0 |
| N | 133 | 152 | 161 | 446 | 171 | 180 | 161 | 512 | 958 |
| Puuttuvia (N) | 2 | 5 | 10 | 17 | 1 | 5 | 5 | 11 | 28 |

Keski-Suomen sairaanhoitopiiri

| Ikäryhmä | Miehet | | | | Naiset | | | | Yht. |
|---|--------|-------|-------|-------|--------|-------|-------|-------|-------|
| | 45-54 | 55-64 | 65-74 | Yht. | 45-54 | 55-64 | 65-74 | Yht. | |
| Ei lainkaan | 57.9 | 57.3 | 65.9 | 60.7 | 52.7 | 59.6 | 51.2 | 54.5 | 57.4 |
| 1-2 lasillista | 12.0 | 10.8 | 8.2 | 10.2 | 15.1 | 15.7 | 14.8 | 15.2 | 12.8 |
| 3 lasillista tai enemmän | 18.0 | 17.8 | 11.2 | 15.4 | 15.6 | 10.2 | 3.7 | 10.1 | 12.6 |
| En ole käyttänyt alkoholia kuluneen vuoden aikana | 12.0 | 14.0 | 14.7 | 13.7 | 16.7 | 14.5 | 30.2 | 20.2 | 17.1 |
| Yhteensä | 100.0 | 100.0 | 100.0 | 100.0 | 100.0 | 100.0 | 100.0 | 100.0 | 100.0 |
| N | 133 | 157 | 170 | 460 | 186 | 166 | 162 | 514 | 974 |
| Puuttuvia (N) | 1 | 6 | 1 | 8 | 1 | 5 | 7 | 13 | 21 |

Pirkanmaan sairaanhoitopiiri

| Ikäryhmä | Miehet | | | | Naiset | | | | Yht. |
|---|--------|-------|-------|-------|--------|-------|-------|-------|-------|
| | 45-54 | 55-64 | 65-74 | Yht. | 45-54 | 55-64 | 65-74 | Yht. | |
| Ei lainkaan | 61.6 | 61.8 | 62.5 | 62.0 | 61.5 | 49.2 | 47.6 | 52.5 | 57.0 |
| 1-2 lasillista | 19.6 | 13.2 | 11.4 | 14.4 | 11.8 | 14.8 | 18.2 | 15.0 | 14.7 |
| 3 lasillista tai enemmän | 13.8 | 14.5 | 7.4 | 11.6 | 17.4 | 20.6 | 5.3 | 14.6 | 13.2 |
| En ole käyttänyt alkoholia kuluneen vuoden aikana | 5.1 | 10.5 | 18.8 | 12.0 | 9.3 | 15.3 | 28.8 | 17.9 | 15.1 |
| Yhteensä | 100.0 | 100.0 | 100.0 | 100.0 | 100.0 | 100.0 | 100.0 | 100.0 | 100.0 |
| N | 138 | 152 | 176 | 466 | 161 | 189 | 170 | 520 | 986 |
| Puuttuvia (N) | 1 | 0 | 3 | 4 | 0 | 0 | 3 | 3 | 7 |

Kaikki alueet yhteensä

| Ikäryhmä | Miehet | | | | Naiset | | | | Yht. |
|---|--------|-------|-------|-------|--------|-------|-------|-------|-------|
| | 45-54 | 55-64 | 65-74 | Yht. | 45-54 | 55-64 | 65-74 | Yht. | |
| Ei lainkaan | 61.9 | 62.5 | 63.7 | 62.8 | 58.7 | 53.8 | 48.3 | 53.7 | 58.0 |
| 1-2 lasillista | 14.6 | 11.1 | 10.3 | 11.8 | 12.5 | 15.0 | 14.4 | 14.0 | 13.0 |
| 3 lasillista tai enemmän | 12.9 | 13.2 | 8.1 | 11.2 | 13.1 | 12.0 | 4.1 | 9.8 | 10.5 |
| En ole käyttänyt alkoholia kuluneen vuoden aikana | 10.6 | 13.2 | 17.9 | 14.2 | 15.6 | 19.3 | 33.3 | 22.5 | 18.6 |
| Yhteensä | 100.0 | 100.0 | 100.0 | 100.0 | 100.0 | 100.0 | 100.0 | 100.0 | 100.0 |
| N | 404 | 461 | 507 | 1372 | 518 | 535 | 493 | 1546 | 2918 |
| Puuttuvia (N) | 4 | 11 | 14 | 29 | 2 | 10 | 15 | 27 | 56 |

117_6. Montako lasillista muuta viiniä kuin punaviiniä olette juonut edellisen viikon aikana?

Etelä-Pohjanmaan sairaanhoitopiiri

| | Ikäryhmä | Miehet | | | | Naiset | | | | Yht. |
|---|----------|--------|-------|-------|-------|--------|-------|-------|-------|-------|
| | | 45-54 | 55-64 | 65-74 | Yht. | 45-54 | 55-64 | 65-74 | Yht. | |
| Ei lainkaan | | 70.7 | 75.7 | 70.8 | 72.4 | 67.3 | 57.8 | 49.1 | 58.2 | 64.8 |
| 1-2 lasillista | | 6.8 | 5.3 | 6.2 | 6.1 | 6.4 | 7.8 | 7.5 | 7.2 | 6.7 |
| 3 lasillista tai enemmän | | 7.5 | 3.9 | 2.5 | 4.5 | 5.8 | 6.7 | 2.5 | 5.1 | 4.8 |
| En ole käyttänyt alkoholia kuluneen vuoden aikana | | 15.0 | 15.1 | 20.5 | 17.0 | 20.5 | 27.8 | 41.0 | 29.5 | 23.7 |
| Yhteensä | % | 100.0 | 100.0 | 100.0 | 100.0 | 100.0 | 100.0 | 100.0 | 100.0 | 100.0 |
| | N | 133 | 152 | 161 | 446 | 171 | 180 | 161 | 512 | 958 |
| Puuttuvia (N) | | 2 | 5 | 10 | 17 | 1 | 5 | 5 | 11 | 28 |

Keski-Suomen sairaanhoitopiiri

| | Ikäryhmä | Miehet | | | | Naiset | | | | Yht. |
|---|----------|--------|-------|-------|-------|--------|-------|-------|-------|-------|
| | | 45-54 | 55-64 | 65-74 | Yht. | 45-54 | 55-64 | 65-74 | Yht. | |
| Ei lainkaan | | 72.9 | 71.3 | 77.6 | 74.1 | 67.7 | 71.1 | 53.7 | 64.4 | 69.0 |
| 1-2 lasillista | | 7.5 | 10.2 | 5.3 | 7.6 | 9.7 | 8.4 | 11.7 | 9.9 | 8.8 |
| 3 lasillista tai enemmän | | 7.5 | 4.5 | 2.4 | 4.6 | 5.9 | 6.0 | 4.3 | 5.4 | 5.0 |
| En ole käyttänyt alkoholia kuluneen vuoden aikana | | 12.0 | 14.0 | 14.7 | 13.7 | 16.7 | 14.5 | 30.2 | 20.2 | 17.1 |
| Yhteensä | % | 100.0 | 100.0 | 100.0 | 100.0 | 100.0 | 100.0 | 100.0 | 100.0 | 100.0 |
| | N | 133 | 157 | 170 | 460 | 186 | 166 | 162 | 514 | 974 |
| Puuttuvia (N) | | 1 | 6 | 1 | 8 | 1 | 5 | 7 | 13 | 21 |

Pirkanmaan sairaanhoitopiiri

| | Ikäryhmä | Miehet | | | | Naiset | | | | Yht. |
|---|----------|--------|-------|-------|-------|--------|-------|-------|-------|-------|
| | | 45-54 | 55-64 | 65-74 | Yht. | 45-54 | 55-64 | 65-74 | Yht. | |
| Ei lainkaan | | 82.6 | 78.9 | 72.2 | 77.5 | 61.5 | 66.1 | 50.6 | 59.6 | 68.1 |
| 1-2 lasillista | | 8.0 | 7.2 | 5.7 | 6.9 | 16.1 | 12.7 | 17.1 | 15.2 | 11.3 |
| 3 lasillista tai enemmän | | 4.3 | 3.3 | 3.4 | 3.6 | 13.0 | 5.8 | 3.5 | 7.3 | 5.6 |
| En ole käyttänyt alkoholia kuluneen vuoden aikana | | 5.1 | 10.5 | 18.8 | 12.0 | 9.3 | 15.3 | 28.8 | 17.9 | 15.1 |
| Yhteensä | % | 100.0 | 100.0 | 100.0 | 100.0 | 100.0 | 100.0 | 100.0 | 100.0 | 100.0 |
| | N | 138 | 152 | 176 | 466 | 161 | 189 | 170 | 520 | 986 |
| Puuttuvia (N) | | 1 | 0 | 3 | 4 | 0 | 0 | 3 | 3 | 7 |

Kaikki alueet yhteensä

| | Ikäryhmä | Miehet | | | | Naiset | | | | Yht. |
|---|----------|--------|-------|-------|-------|--------|-------|-------|-------|-------|
| | | 45-54 | 55-64 | 65-74 | Yht. | 45-54 | 55-64 | 65-74 | Yht. | |
| Ei lainkaan | | 75.5 | 75.3 | 73.6 | 74.7 | 65.6 | 64.9 | 51.1 | 60.7 | 67.3 |
| 1-2 lasillista | | 7.4 | 7.6 | 5.7 | 6.9 | 10.6 | 9.7 | 12.2 | 10.8 | 8.9 |
| 3 lasillista tai enemmän | | 6.4 | 3.9 | 2.8 | 4.2 | 8.1 | 6.2 | 3.4 | 6.0 | 5.1 |
| En ole käyttänyt alkoholia kuluneen vuoden aikana | | 10.6 | 13.2 | 17.9 | 14.2 | 15.6 | 19.3 | 33.3 | 22.5 | 18.6 |
| Yhteensä | % | 100.0 | 100.0 | 100.0 | 100.0 | 100.0 | 100.0 | 100.0 | 100.0 | 100.0 |
| | N | 404 | 461 | 507 | 1372 | 518 | 535 | 493 | 1546 | 2918 |
| Puuttuvia (N) | | 4 | 11 | 14 | 29 | 2 | 10 | 15 | 27 | 56 |

117_7. Alkoholin keskimääräinen viikkokulutus

Etelä-Pohjanmaan sairaanhoitopiiri

| | Ikäryhmä | Miehet | | | | Naiset | | | | Yht. |
|----------------------------|----------|--------|-------|-------|-------|--------|-------|-------|-------|-------|
| | | 45-54 | 55-64 | 65-74 | Yht. | 45-54 | 55-64 | 65-74 | Yht. | |
| 0 g viikossa | | 27.1 | 34.9 | 40.4 | 34.5 | 43.9 | 49.4 | 71.4 | 54.5 | 45.2 |
| 0.1-23.9 g viikossa | | 3.0 | 9.2 | 13.0 | 8.7 | 11.7 | 12.8 | 9.3 | 11.3 | 10.1 |
| 24.0-59.9 g viikossa | | 17.3 | 17.1 | 21.1 | 18.6 | 25.7 | 25.0 | 14.9 | 22.1 | 20.5 |
| 60.0-119.9 g viikossa | | 21.8 | 17.1 | 13.7 | 17.3 | 13.5 | 10.6 | 3.7 | 9.4 | 13.0 |
| 120.0-215.9 g viikossa | | 16.5 | 13.8 | 8.7 | 12.8 | 3.5 | 1.7 | .6 | 2.0 | 7.0 |
| Vähintään 216.0 g viikossa | | 14.3 | 7.9 | 3.1 | 8.1 | 1.8 | .6 | .0 | .8 | 4.2 |
| Yhteensä | % | 100.0 | 100.0 | 100.0 | 100.0 | 100.0 | 100.0 | 100.0 | 100.0 | 100.0 |
| | N | 133 | 152 | 161 | 446 | 171 | 180 | 161 | 512 | 958 |
| Puuttuvia (N) | | 2 | 5 | 10 | 17 | 1 | 5 | 5 | 11 | 28 |

Keski-Suomen sairaanhoitopiiri

| | Ikäryhmä | Miehet | | | | Naiset | | | | Yht. |
|----------------------------|----------|--------|-------|-------|-------|--------|-------|-------|-------|-------|
| | | 45-54 | 55-64 | 65-74 | Yht. | 45-54 | 55-64 | 65-74 | Yht. | |
| 0 g viikossa | | 20.3 | 28.0 | 32.9 | 27.6 | 36.6 | 41.6 | 61.1 | 45.9 | 37.3 |
| 0.1-23.9 g viikossa | | 7.5 | 6.4 | 8.8 | 7.6 | 9.1 | 14.5 | 12.3 | 11.9 | 9.9 |
| 24.0-59.9 g viikossa | | 15.8 | 12.1 | 25.3 | 18.0 | 23.7 | 21.7 | 15.4 | 20.4 | 19.3 |
| 60.0-119.9 g viikossa | | 21.8 | 21.7 | 16.5 | 19.8 | 20.4 | 16.3 | 9.3 | 15.6 | 17.6 |
| 120.0-215.9 g viikossa | | 24.1 | 15.9 | 8.8 | 15.7 | 7.0 | 6.0 | 1.2 | 4.9 | 10.0 |
| Vähintään 216.0 g viikossa | | 10.5 | 15.9 | 7.6 | 11.3 | 3.2 | .0 | .6 | 1.4 | 6.1 |
| Yhteensä | % | 100.0 | 100.0 | 100.0 | 100.0 | 100.0 | 100.0 | 100.0 | 100.0 | 100.0 |
| | N | 133 | 157 | 170 | 460 | 186 | 166 | 162 | 514 | 974 |
| Puuttuvia (N) | | 1 | 6 | 1 | 8 | 1 | 5 | 7 | 13 | 21 |

Pirkanmaan sairaanhoitopiiri

| | Ikäryhmä | Miehet | | | | Naiset | | | | Yht. |
|----------------------------|----------|--------|-------|-------|-------|--------|-------|-------|-------|-------|
| | | 45-54 | 55-64 | 65-74 | Yht. | 45-54 | 55-64 | 65-74 | Yht. | |
| 0 g viikossa | | 20.3 | 27.0 | 31.3 | 26.6 | 27.3 | 37.6 | 52.9 | 39.4 | 33.4 |
| 0.1-23.9 g viikossa | | 6.5 | 4.6 | 9.1 | 6.9 | 11.2 | 5.3 | 15.9 | 10.6 | 8.8 |
| 24.0-59.9 g viikossa | | 12.3 | 11.2 | 24.4 | 16.5 | 21.7 | 25.4 | 18.8 | 22.1 | 19.5 |
| 60.0-119.9 g viikossa | | 21.7 | 21.1 | 21.0 | 21.2 | 23.6 | 22.8 | 9.4 | 18.7 | 19.9 |
| 120.0-215.9 g viikossa | | 20.3 | 19.1 | 10.8 | 16.3 | 9.3 | 6.9 | 2.9 | 6.3 | 11.1 |
| Vähintään 216.0 g viikossa | | 18.8 | 17.1 | 3.4 | 12.4 | 6.8 | 2.1 | .0 | 2.9 | 7.4 |
| Yhteensä | % | 100.0 | 100.0 | 100.0 | 100.0 | 100.0 | 100.0 | 100.0 | 100.0 | 100.0 |
| | N | 138 | 152 | 176 | 466 | 161 | 189 | 170 | 520 | 986 |
| Puuttuvia (N) | | 1 | 0 | 3 | 4 | 0 | 0 | 3 | 3 | 7 |

Kaikki alueet yhteensä

| | Ikäryhmä | Miehet | | | | Naiset | | | | Yht. |
|----------------------------|----------|--------|-------|-------|-------|--------|-------|-------|-------|-------|
| | | 45-54 | 55-64 | 65-74 | Yht. | 45-54 | 55-64 | 65-74 | Yht. | |
| 0 g viikossa | | 22.5 | 29.9 | 34.7 | 29.5 | 36.1 | 42.8 | 61.7 | 46.6 | 38.6 |
| 0.1-23.9 g viikossa | | 5.7 | 6.7 | 10.3 | 7.7 | 10.6 | 10.7 | 12.6 | 11.3 | 9.6 |
| 24.0-59.9 g viikossa | | 15.1 | 13.4 | 23.7 | 17.7 | 23.7 | 24.1 | 16.4 | 21.5 | 19.7 |
| 60.0-119.9 g viikossa | | 21.8 | 20.0 | 17.2 | 19.5 | 19.1 | 16.6 | 7.5 | 14.6 | 16.9 |
| 120.0-215.9 g viikossa | | 20.3 | 16.3 | 9.5 | 14.9 | 6.6 | 4.9 | 1.6 | 4.4 | 9.4 |
| Vähintään 216.0 g viikossa | | 14.6 | 13.7 | 4.7 | 10.6 | 3.9 | .9 | .2 | 1.7 | 5.9 |
| Yhteensä | % | 100.0 | 100.0 | 100.0 | 100.0 | 100.0 | 100.0 | 100.0 | 100.0 | 100.0 |
| | N | 404 | 461 | 507 | 1372 | 518 | 535 | 493 | 1546 | 2918 |
| Puuttuvia (N) | | 4 | 11 | 14 | 29 | 2 | 10 | 15 | 27 | 56 |

118. Alkoholin keskimääräinen päiväkulutus (grammaa päivässä)

Etelä-Pohjanmaan sairaanhoitopiiri

| Ikäryhmä | Miehet | | | | Naiset | | | | Yht. |
|------------------------------|--------|-------|-------|-------|--------|-------|-------|-------|-------|
| | 45-54 | 55-64 | 65-74 | Yht. | 45-54 | 55-64 | 65-74 | Yht. | |
| 0 g | .0 | .0 | 3.5 | 1.3 | 1.3 | 3.1 | 5.6 | 3.2 | 2.3 |
| 0.1-5.9 g | 26.8 | 40.9 | 41.8 | 36.8 | 57.2 | 50.0 | 39.6 | 49.2 | 43.5 |
| 6.0-11.9 g | 18.9 | 19.7 | 12.8 | 17.0 | 9.4 | 8.8 | 5.6 | 8.0 | 12.2 |
| 12.0-23.9 g | 18.9 | 11.4 | 11.3 | 13.8 | 6.9 | 6.9 | .7 | 5.0 | 9.0 |
| 24.0-35.9 g | 9.4 | 3.8 | 2.8 | 5.3 | .6 | .0 | 2.1 | .9 | 2.9 |
| 36.0 g tai enemmän | 10.2 | 6.8 | 4.3 | 7.0 | 2.5 | .0 | .7 | 1.1 | 3.8 |
| Ei käytä ollenkaan alkoholia | 15.7 | 17.4 | 23.4 | 19.0 | 22.0 | 31.3 | 45.8 | 32.6 | 26.3 |
| Yhteensä | % | 100.0 | 100.0 | 100.0 | 100.0 | 100.0 | 100.0 | 100.0 | 100.0 |
| | N | 127 | 132 | 141 | 400 | 159 | 160 | 144 | 463 |
| Puuttuvia (N) | | 8 | 25 | 30 | 63 | 13 | 25 | 22 | 60 |

Keski-Suomen sairaanhoitopiiri

| Ikäryhmä | Miehet | | | | Naiset | | | | Yht. |
|------------------------------|--------|-------|-------|-------|--------|-------|-------|-------|-------|
| | 45-54 | 55-64 | 65-74 | Yht. | 45-54 | 55-64 | 65-74 | Yht. | |
| 0 g | .0 | .7 | 2.4 | 1.1 | 3.3 | 1.2 | 8.1 | 4.2 | 2.7 |
| 0.1-5.9 g | 27.1 | 34.6 | 44.6 | 36.1 | 48.1 | 58.8 | 48.1 | 51.6 | 44.3 |
| 6.0-11.9 g | 24.8 | 13.1 | 18.5 | 18.5 | 14.4 | 14.5 | 8.1 | 12.5 | 15.3 |
| 12.0-23.9 g | 22.6 | 14.4 | 10.7 | 15.4 | 12.2 | 6.7 | 2.5 | 7.3 | 11.1 |
| 24.0-35.9 g | 9.0 | 11.1 | 5.4 | 8.4 | 3.3 | 2.4 | 1.3 | 2.4 | 5.2 |
| 36.0 g tai enemmän | 4.5 | 11.8 | 3.6 | 6.6 | 1.7 | 1.8 | 1.3 | 1.6 | 4.0 |
| Ei käytä ollenkaan alkoholia | 12.0 | 14.4 | 14.9 | 13.9 | 17.1 | 14.5 | 30.6 | 20.6 | 17.4 |
| Yhteensä | % | 100.0 | 100.0 | 100.0 | 100.0 | 100.0 | 100.0 | 100.0 | 100.0 |
| | N | 133 | 153 | 168 | 454 | 181 | 165 | 160 | 506 |
| Puuttuvia (N) | | 1 | 10 | 3 | 14 | 6 | 6 | 9 | 21 |

Pirkanmaan sairaanhoitopiiri

| Ikäryhmä | Miehet | | | | Naiset | | | | Yht. |
|------------------------------|--------|-------|-------|-------|--------|-------|-------|-------|-------|
| | 45-54 | 55-64 | 65-74 | Yht. | 45-54 | 55-64 | 65-74 | Yht. | |
| 0 g | .0 | 1.3 | .6 | .7 | 1.9 | 1.6 | 1.2 | 1.6 | 1.1 |
| 0.1-5.9 g | 34.1 | 28.7 | 41.9 | 35.2 | 48.7 | 48.9 | 53.9 | 50.5 | 43.3 |
| 6.0-11.9 g | 13.8 | 18.7 | 18.0 | 17.0 | 18.4 | 14.9 | 7.9 | 13.7 | 15.2 |
| 12.0-23.9 g | 20.3 | 16.7 | 9.9 | 15.2 | 14.6 | 11.2 | 4.8 | 10.2 | 12.6 |
| 24.0-35.9 g | 15.9 | 10.7 | 3.5 | 9.6 | 4.4 | 5.3 | 1.8 | 3.9 | 6.6 |
| 36.0 g tai enemmän | 10.9 | 13.3 | 7.0 | 10.2 | 2.5 | 2.7 | .6 | 2.0 | 5.9 |
| Ei käytä ollenkaan alkoholia | 5.1 | 10.7 | 19.2 | 12.2 | 9.5 | 15.4 | 29.7 | 18.2 | 15.3 |
| Yhteensä | % | 100.0 | 100.0 | 100.0 | 100.0 | 100.0 | 100.0 | 100.0 | 100.0 |
| | N | 138 | 150 | 172 | 460 | 158 | 188 | 165 | 511 |
| Puuttuvia (N) | | 1 | 2 | 7 | 10 | 3 | 1 | 8 | 12 |

Kaikki alueet yhteensä

| Ikäryhmä | Miehet | | | | Naiset | | | | Yht. |
|------------------------------|--------|-------|-------|-------|--------|-------|-------|-------|-------|
| | 45-54 | 55-64 | 65-74 | Yht. | 45-54 | 55-64 | 65-74 | Yht. | |
| 0 g | .0 | .7 | 2.1 | 1.0 | 2.2 | 1.9 | 4.9 | 3.0 | 2.0 |
| 0.1-5.9 g | 29.4 | 34.5 | 42.8 | 36.0 | 51.2 | 52.4 | 47.5 | 50.5 | 43.7 |
| 6.0-11.9 g | 19.1 | 17.0 | 16.6 | 17.5 | 14.1 | 12.9 | 7.2 | 11.5 | 14.3 |
| 12.0-23.9 g | 20.6 | 14.3 | 10.6 | 14.8 | 11.2 | 8.4 | 2.8 | 7.6 | 11.0 |
| 24.0-35.9 g | 11.6 | 8.7 | 4.0 | 7.8 | 2.8 | 2.7 | 1.7 | 2.4 | 5.0 |
| 36.0 g tai enemmän | 8.5 | 10.8 | 5.0 | 8.0 | 2.2 | 1.6 | .9 | 1.6 | 4.6 |
| Ei käytä ollenkaan alkoholia | 10.8 | 14.0 | 18.9 | 14.8 | 16.3 | 20.1 | 35.0 | 23.5 | 19.4 |
| Yhteensä | % | 100.0 | 100.0 | 100.0 | 100.0 | 100.0 | 100.0 | 100.0 | 100.0 |
| | N | 398 | 435 | 481 | 1314 | 498 | 513 | 469 | 1480 |
| Puuttuvia (N) | | 10 | 37 | 40 | 87 | 22 | 32 | 39 | 93 |

119. Kuinka usein olette viimeisen vuoden aikana juonut niin paljon olutta, viiniä tai väkeviä alkoholijuomia, että olette tuntenut itsenne päihtyneeksi?

Etelä-Pohjanmaan sairaanhoitopiiri

| | Ikäryhmä | Miehet | | | | Naiset | | | | Yht. |
|---|----------|--------|-------|-------|-------|--------|-------|-------|-------|-------|
| | | 45-54 | 55-64 | 65-74 | Yht. | 45-54 | 55-64 | 65-74 | Yht. | |
| Pari kertaa viikossa tai useammin | | 3.1 | 3.3 | .6 | 2.3 | 1.2 | .0 | .0 | .4 | 1.3 |
| Noin kerran viikossa | | 16.8 | 9.9 | 4.5 | 10.0 | 1.2 | .0 | .0 | .4 | 4.9 |
| Pari kertaa kuukaudessa | | 8.4 | 8.6 | 2.6 | 6.4 | 6.4 | 1.1 | .6 | 2.8 | 4.5 |
| Noin kerran kuukaudessa | | 11.5 | 7.9 | 5.2 | 8.0 | 5.3 | 2.3 | .6 | 2.8 | 5.2 |
| Noin kerran parissa kuukaudessa | | 6.9 | 9.2 | 3.9 | 6.6 | 6.4 | 2.3 | 3.2 | 4.0 | 5.2 |
| Neljä-viisi kertaa vuodessa | | 11.5 | 5.9 | 9.0 | 8.7 | 4.7 | 4.0 | 1.3 | 3.4 | 5.8 |
| Pari-kolme kertaa vuodessa | | 16.0 | 15.8 | 12.3 | 14.6 | 13.5 | 11.9 | 4.5 | 10.1 | 12.2 |
| Kerran vuodessa | | 5.3 | 11.2 | 9.0 | 8.7 | 18.1 | 11.4 | 4.5 | 11.5 | 10.2 |
| En kertaakaan | | 5.3 | 13.2 | 31.6 | 17.4 | 22.8 | 38.6 | 43.3 | 34.7 | 26.6 |
| En ole käyttänyt alkoholia kuluneen vuoden aikana | | 15.3 | 15.1 | 21.3 | 17.4 | 20.5 | 28.4 | 42.0 | 30.0 | 24.1 |
| Yhteensä | % | 100.0 | 100.0 | 100.0 | 100.0 | 100.0 | 100.0 | 100.0 | 100.0 | 100.0 |
| | N | 131 | 152 | 155 | 438 | 171 | 176 | 157 | 504 | 942 |
| Puuttuvia (N) | | 4 | 5 | 16 | 25 | 1 | 9 | 9 | 19 | 44 |

Keski-Suomen sairaanhoitopiiri

| | Ikäryhmä | Miehet | | | | Naiset | | | | Yht. |
|---|----------|--------|-------|-------|-------|--------|-------|-------|-------|-------|
| | | 45-54 | 55-64 | 65-74 | Yht. | 45-54 | 55-64 | 65-74 | Yht. | |
| Pari kertaa viikossa tai useammin | | 2.2 | 1.9 | 1.2 | 1.8 | 1.1 | .6 | .0 | .6 | 1.1 |
| Noin kerran viikossa | | 12.7 | 4.5 | 3.1 | 6.4 | 2.7 | 1.8 | .0 | 1.6 | 3.8 |
| Pari kertaa kuukaudessa | | 15.7 | 15.3 | 4.3 | 11.5 | 2.2 | 2.4 | .0 | 1.6 | 6.2 |
| Noin kerran kuukaudessa | | 12.7 | 8.9 | 12.9 | 11.5 | 6.5 | 4.8 | 1.2 | 4.3 | 7.6 |
| Noin kerran parissa kuukaudessa | | 5.2 | 8.9 | 3.7 | 5.9 | 5.4 | 2.4 | 1.2 | 3.1 | 4.4 |
| Neljä-viisi kertaa vuodessa | | 9.7 | 8.3 | 6.7 | 8.1 | 10.9 | 4.8 | 2.5 | 6.2 | 7.1 |
| Pari-kolme kertaa vuodessa | | 17.2 | 15.9 | 16.0 | 16.3 | 22.3 | 12.5 | 3.1 | 13.0 | 14.6 |
| Kerran vuodessa | | 4.5 | 7.6 | 7.4 | 6.6 | 12.0 | 8.9 | 8.0 | 9.7 | 8.3 |
| En kertaakaan | | 8.2 | 14.6 | 29.4 | 18.1 | 20.1 | 47.6 | 53.7 | 39.7 | 29.5 |
| En ole käyttänyt alkoholia kuluneen vuoden aikana | | 11.9 | 14.0 | 15.3 | 13.9 | 16.8 | 14.3 | 30.2 | 20.2 | 17.3 |
| Yhteensä | % | 100.0 | 100.0 | 100.0 | 100.0 | 100.0 | 100.0 | 100.0 | 100.0 | 100.0 |
| | N | 134 | 157 | 163 | 454 | 184 | 168 | 162 | 514 | 968 |
| Puuttuvia (N) | | 0 | 6 | 8 | 14 | 3 | 3 | 7 | 13 | 27 |

Pirkanmaan sairaanhoitopiiri

| | Ikäryhmä | Miehet | | | | Naiset | | | | Yht. |
|---|----------|--------|-------|-------|-------|--------|-------|-------|-------|-------|
| | | 45-54 | 55-64 | 65-74 | Yht. | 45-54 | 55-64 | 65-74 | Yht. | |
| Pari kertaa viikossa tai useammin | | 2.2 | 3.3 | .6 | 1.9 | .6 | .0 | .0 | .2 | 1.0 |
| Noin kerran viikossa | | 16.5 | 7.2 | 6.9 | 9.9 | 2.5 | 2.1 | .0 | 1.5 | 5.5 |
| Pari kertaa kuukaudessa | | 15.1 | 15.8 | 5.7 | 11.8 | 8.1 | 4.2 | .6 | 4.2 | 7.8 |
| Noin kerran kuukaudessa | | 7.9 | 7.9 | 5.7 | 7.1 | 10.6 | 2.1 | 1.2 | 4.4 | 5.7 |
| Noin kerran parissa kuukaudessa | | 9.4 | 6.6 | 4.0 | 6.4 | 7.5 | 2.1 | .6 | 3.3 | 4.8 |
| Neljä-viisi kertaa vuodessa | | 9.4 | 3.9 | 8.0 | 7.1 | 3.7 | 5.3 | 2.4 | 3.9 | 5.4 |
| Pari-kolme kertaa vuodessa | | 18.7 | 17.8 | 14.9 | 17.0 | 19.3 | 16.4 | 13.6 | 16.4 | 16.6 |
| Kerran vuodessa | | 5.0 | 9.2 | 14.3 | 9.9 | 14.9 | 13.8 | 9.5 | 12.7 | 11.4 |
| En kertaakaan | | 10.8 | 17.8 | 21.1 | 17.0 | 23.6 | 38.6 | 43.2 | 35.5 | 26.7 |
| En ole käyttänyt alkoholia kuluneen vuoden aikana | | 5.0 | 10.5 | 18.9 | 12.0 | 9.3 | 15.3 | 29.0 | 17.9 | 15.1 |
| Yhteensä | % | 100.0 | 100.0 | 100.0 | 100.0 | 100.0 | 100.0 | 100.0 | 100.0 | 100.0 |
| | N | 139 | 152 | 175 | 466 | 161 | 189 | 169 | 519 | 985 |
| Puuttuvia (N) | | 0 | 0 | 4 | 4 | 0 | 0 | 4 | 4 | 8 |

Kaikki alueet yhteensä

| | Ikäryhmä | Miehet | | | Naiset | | | Yht. | | |
|---|----------|--------|-------|-------|--------|-------|-------|-------|-------|-------|
| | | 45-54 | 55-64 | 65-74 | Yht. | 45-54 | 55-64 | | 65-74 | Yht. |
| Pari kertaa viikossa tai useammin | | 2.5 | 2.8 | .8 | 2.0 | 1.0 | .2 | .0 | .4 | 1.1 |
| Noin kerran viikossa | | 15.3 | 7.2 | 4.9 | 8.8 | 2.1 | 1.3 | .0 | 1.2 | 4.7 |
| Pari kertaa kuukaudessa | | 13.1 | 13.2 | 4.3 | 9.9 | 5.4 | 2.6 | .4 | 2.9 | 6.2 |
| Noin kerran kuukaudessa | | 10.6 | 8.2 | 7.9 | 8.8 | 7.4 | 3.0 | 1.0 | 3.8 | 6.2 |
| Noin kerran parissa kuukaudessa | | 7.2 | 8.2 | 3.9 | 6.3 | 6.4 | 2.3 | 1.6 | 3.4 | 4.8 |
| Neljä-viisi kertaa vuodessa | | 10.1 | 6.1 | 7.9 | 8.0 | 6.6 | 4.7 | 2.0 | 4.5 | 6.1 |
| Pari-kolme kertaa vuodessa | | 17.3 | 16.5 | 14.4 | 16.0 | 18.4 | 13.7 | 7.2 | 13.2 | 14.5 |
| Kerran vuodessa | | 5.0 | 9.3 | 10.3 | 8.4 | 14.9 | 11.4 | 7.4 | 11.3 | 9.9 |
| En kertaakaan | | 8.2 | 15.2 | 27.2 | 17.5 | 22.1 | 41.5 | 46.7 | 36.6 | 27.6 |
| En ole käyttänyt alkoholia kuluneen vuoden aikana | | 10.6 | 13.2 | 18.5 | 14.4 | 15.7 | 19.3 | 33.6 | 22.6 | 18.8 |
| Yhteensä | % | 100.0 | 100.0 | 100.0 | 100.0 | 100.0 | 100.0 | 100.0 | 100.0 | 100.0 |
| | N | 404 | 461 | 493 | 1358 | 516 | 533 | 488 | 1537 | 2895 |
| Puuttuvia (N) | | 4 | 11 | 28 | 43 | 4 | 12 | 20 | 36 | 79 |

120. Kuinka paljon painoitte 20-vuotiaana?

Etelä-Pohjanmaan sairaanhoitopiiri

| Ikäryhmä | Miehet | | | | Naiset | | | | Yht. |
|----------------|--------|-------|-------|-------|--------|-------|-------|-------|-------|
| | 45-54 | 55-64 | 65-74 | Yht. | 45-54 | 55-64 | 65-74 | Yht. | |
| Alle 50 kg | 1.6 | .7 | 1.4 | 1.2 | 13.5 | 13.9 | 8.3 | 12.1 | 6.8 |
| 50-59 kg | 4.8 | 4.0 | 7.6 | 5.5 | 55.5 | 53.2 | 55.6 | 54.7 | 30.9 |
| 60-69 kg | 32.3 | 42.0 | 35.2 | 36.8 | 23.9 | 27.8 | 29.3 | 26.9 | 31.7 |
| 70-79 kg | 37.9 | 38.0 | 46.9 | 41.1 | 5.8 | 3.2 | 6.8 | 5.2 | 22.5 |
| 80-89 kg | 20.2 | 12.0 | 7.6 | 12.9 | 1.3 | .6 | .0 | .7 | 6.6 |
| 90-99 kg | 2.4 | 3.3 | 1.4 | 2.4 | .0 | .6 | .0 | .2 | 1.3 |
| 100-109 kg | .8 | .0 | .0 | .2 | .0 | .0 | .0 | .0 | .1 |
| 110 kg tai yli | .0 | .0 | .0 | .0 | .0 | .6 | .0 | .2 | .1 |
| Yhteensä % | 100.0 | 100.0 | 100.0 | 100.0 | 100.0 | 100.0 | 100.0 | 100.0 | 100.0 |
| N | 124 | 150 | 145 | 419 | 155 | 158 | 133 | 446 | 865 |
| Puuttuvia (N) | 11 | 7 | 26 | 44 | 17 | 27 | 33 | 77 | 121 |

Keski-Suomen sairaanhoitopiiri

| Ikäryhmä | Miehet | | | | Naiset | | | | Yht. |
|----------------|--------|-------|-------|-------|--------|-------|-------|-------|-------|
| | 45-54 | 55-64 | 65-74 | Yht. | 45-54 | 55-64 | 65-74 | Yht. | |
| Alle 50 kg | .0 | .7 | .0 | .2 | 18.5 | 13.7 | 14.3 | 15.7 | 8.3 |
| 50-59 kg | 7.4 | 6.7 | 8.7 | 7.6 | 42.2 | 56.2 | 49.6 | 49.0 | 29.2 |
| 60-69 kg | 31.4 | 39.3 | 36.2 | 36.0 | 32.9 | 24.8 | 29.3 | 29.2 | 32.4 |
| 70-79 kg | 44.6 | 38.0 | 44.3 | 42.1 | 4.6 | 3.3 | 6.0 | 4.6 | 22.5 |
| 80-89 kg | 12.4 | 14.0 | 10.1 | 12.1 | 1.2 | 1.3 | .8 | 1.1 | 6.4 |
| 90-99 kg | 2.5 | 1.3 | .7 | 1.4 | .6 | .7 | .0 | .4 | .9 |
| 100-109 kg | .8 | .0 | .0 | .2 | .0 | .0 | .0 | .0 | .1 |
| 110 kg tai yli | .8 | .0 | .0 | .2 | .0 | .0 | .0 | .0 | .1 |
| Yhteensä % | 100.0 | 100.0 | 100.0 | 100.0 | 100.0 | 100.0 | 100.0 | 100.0 | 100.0 |
| N | 121 | 150 | 149 | 420 | 173 | 153 | 133 | 459 | 879 |
| Puuttuvia (N) | 13 | 13 | 22 | 48 | 14 | 18 | 36 | 68 | 116 |

Pirkanmaan sairaanhoitopiiri

| Ikäryhmä | Miehet | | | | Naiset | | | | Yht. |
|----------------|--------|-------|-------|-------|--------|-------|-------|-------|-------|
| | 45-54 | 55-64 | 65-74 | Yht. | 45-54 | 55-64 | 65-74 | Yht. | |
| Alle 50 kg | 1.5 | .0 | .6 | .7 | 16.8 | 13.7 | 8.2 | 12.9 | 7.1 |
| 50-59 kg | 5.3 | 4.2 | 8.3 | 6.1 | 55.5 | 56.3 | 55.1 | 55.6 | 32.3 |
| 60-69 kg | 24.1 | 33.1 | 39.3 | 32.7 | 20.6 | 26.2 | 27.2 | 24.8 | 28.5 |
| 70-79 kg | 48.9 | 49.3 | 43.5 | 47.0 | 3.9 | 2.7 | 8.2 | 4.8 | 24.7 |
| 80-89 kg | 12.0 | 9.9 | 7.7 | 9.7 | 1.3 | .0 | 1.3 | .8 | 5.0 |
| 90-99 kg | 6.8 | 2.1 | .6 | 2.9 | 1.3 | 1.1 | .0 | .8 | 1.8 |
| 100-109 kg | .8 | 1.4 | .0 | .7 | .6 | .0 | .0 | .2 | .4 |
| 110 kg tai yli | .8 | .0 | .0 | .2 | .0 | .0 | .0 | .0 | .1 |
| Yhteensä % | 100.0 | 100.0 | 100.0 | 100.0 | 100.0 | 100.0 | 100.0 | 100.0 | 100.0 |
| N | 133 | 142 | 168 | 443 | 155 | 183 | 158 | 496 | 939 |
| Puuttuvia (N) | 6 | 10 | 11 | 27 | 6 | 6 | 15 | 27 | 54 |

Kaikki alueet yhteensä

| Ikäryhmä | Miehet | | | | Naiset | | | | Yht. |
|----------------|--------|-------|-------|-------|--------|-------|-------|-------|-------|
| | 45-54 | 55-64 | 65-74 | Yht. | 45-54 | 55-64 | 65-74 | Yht. | |
| Alle 50 kg | 1.1 | .5 | .6 | .7 | 16.4 | 13.8 | 10.1 | 13.6 | 7.4 |
| 50-59 kg | 5.8 | 5.0 | 8.2 | 6.4 | 50.7 | 55.3 | 53.5 | 53.2 | 30.8 |
| 60-69 kg | 29.1 | 38.2 | 37.0 | 35.1 | 26.1 | 26.3 | 28.5 | 26.9 | 30.8 |
| 70-79 kg | 43.9 | 41.6 | 44.8 | 43.4 | 4.8 | 3.0 | 7.1 | 4.9 | 23.3 |
| 80-89 kg | 14.8 | 12.0 | 8.4 | 11.5 | 1.2 | .6 | .7 | .9 | 6.0 |
| 90-99 kg | 4.0 | 2.3 | .9 | 2.3 | .6 | .8 | .0 | .5 | 1.3 |
| 100-109 kg | .8 | .5 | .0 | .4 | .2 | .0 | .0 | .1 | .2 |
| 110 kg tai yli | .5 | .0 | .0 | .2 | .0 | .2 | .0 | .1 | .1 |
| Yhteensä % | 100.0 | 100.0 | 100.0 | 100.0 | 100.0 | 100.0 | 100.0 | 100.0 | 100.0 |
| Yhteensä N | 378 | 442 | 462 | 1282 | 483 | 494 | 424 | 1401 | 2683 |
| Puuttuvia (N) | 30 | 30 | 59 | 119 | 37 | 51 | 84 | 172 | 291 |

121. Mikä on ollut alin painonne aikuisiässä?

Etelä-Pohjanmaan sairaanhoitopiiri

| Ikäryhmä | Miehet | | | | Naiset | | | | Yht. |
|----------------|--------|-------|-------|-------|--------|-------|-------|-------|-------|
| | 45-54 | 55-64 | 65-74 | Yht. | 45-54 | 55-64 | 65-74 | Yht. | |
| Alle 50 kg | .8 | 1.4 | 1.4 | 1.2 | 15.8 | 19.5 | 12.2 | 16.0 | 8.9 |
| 50-59 kg | 8.1 | 6.8 | 5.5 | 6.7 | 48.7 | 52.8 | 51.8 | 51.1 | 29.9 |
| 60-69 kg | 29.0 | 29.3 | 35.9 | 31.5 | 30.4 | 22.6 | 29.5 | 27.4 | 29.4 |
| 70-79 kg | 44.4 | 46.3 | 46.2 | 45.7 | 3.8 | 3.8 | 5.8 | 4.4 | 24.1 |
| 80-89 kg | 14.5 | 12.9 | 8.3 | 11.8 | 1.3 | .0 | .7 | .7 | 6.0 |
| 90-99 kg | 3.2 | 3.4 | 2.1 | 2.9 | .0 | 1.3 | .0 | .4 | 1.6 |
| 100-109 kg | .0 | .0 | .7 | .2 | .0 | .0 | .0 | .0 | .1 |
| 110 kg tai yli | .0 | .0 | .0 | .0 | .0 | .0 | .0 | .0 | .0 |
| Yhteensä | % | 100.0 | 100.0 | 100.0 | 100.0 | 100.0 | 100.0 | 100.0 | 100.0 |
| | N | 124 | 147 | 145 | 416 | 158 | 159 | 139 | 456 |
| Puuttuvia (N) | | 11 | 10 | 26 | 47 | 14 | 26 | 27 | 67 |

Keski-Suomen sairaanhoitopiiri

| Ikäryhmä | Miehet | | | | Naiset | | | | Yht. |
|----------------|--------|-------|-------|-------|--------|-------|-------|-------|-------|
| | 45-54 | 55-64 | 65-74 | Yht. | 45-54 | 55-64 | 65-74 | Yht. | |
| Alle 50 kg | .0 | .7 | .0 | .2 | 22.0 | 19.2 | 20.4 | 20.6 | 11.3 |
| 50-59 kg | 5.8 | 6.1 | 8.7 | 6.9 | 49.2 | 53.8 | 46.9 | 50.0 | 30.2 |
| 60-69 kg | 30.6 | 43.5 | 41.3 | 38.9 | 25.4 | 19.9 | 27.2 | 24.2 | 30.9 |
| 70-79 kg | 47.1 | 36.7 | 36.2 | 39.7 | 2.3 | 6.4 | 4.1 | 4.2 | 20.4 |
| 80-89 kg | 15.7 | 11.6 | 12.3 | 13.1 | 1.1 | .0 | 1.4 | .8 | 6.4 |
| 90-99 kg | .0 | 1.4 | .7 | .7 | .0 | .6 | .0 | .2 | .5 |
| 100-109 kg | .0 | .0 | .0 | .0 | .0 | .0 | .0 | .0 | .0 |
| 110 kg tai yli | .8 | .0 | .7 | .5 | .0 | .0 | .0 | .0 | .2 |
| Yhteensä | % | 100.0 | 100.0 | 100.0 | 100.0 | 100.0 | 100.0 | 100.0 | 100.0 |
| | N | 121 | 147 | 138 | 406 | 177 | 156 | 147 | 480 |
| Puuttuvia (N) | | 13 | 16 | 33 | 62 | 10 | 15 | 22 | 47 |

Pirkanmaan sairaanhoitopiiri

| Ikäryhmä | Miehet | | | | Naiset | | | | Yht. |
|----------------|--------|-------|-------|-------|--------|-------|-------|-------|-------|
| | 45-54 | 55-64 | 65-74 | Yht. | 45-54 | 55-64 | 65-74 | Yht. | |
| Alle 50 kg | 1.4 | .0 | .6 | .7 | 18.7 | 17.9 | 14.8 | 17.2 | 9.3 |
| 50-59 kg | 3.6 | 6.2 | 8.2 | 6.2 | 52.3 | 54.9 | 46.9 | 51.5 | 30.0 |
| 60-69 kg | 24.6 | 32.4 | 40.0 | 32.9 | 21.3 | 22.3 | 27.8 | 23.8 | 28.1 |
| 70-79 kg | 50.0 | 43.4 | 40.6 | 44.4 | 4.5 | 4.3 | 9.3 | 6.0 | 24.2 |
| 80-89 kg | 13.8 | 14.5 | 9.4 | 12.4 | 1.9 | .5 | 1.2 | 1.2 | 6.5 |
| 90-99 kg | 5.1 | 2.1 | 1.2 | 2.6 | .6 | .0 | .0 | .2 | 1.4 |
| 100-109 kg | 1.4 | 1.4 | .0 | .9 | .6 | .0 | .0 | .2 | .5 |
| 110 kg tai yli | .0 | .0 | .0 | .0 | .0 | .0 | .0 | .0 | .0 |
| Yhteensä | % | 100.0 | 100.0 | 100.0 | 100.0 | 100.0 | 100.0 | 100.0 | 100.0 |
| | N | 138 | 145 | 170 | 453 | 155 | 184 | 162 | 501 |
| Puuttuvia (N) | | 1 | 7 | 9 | 17 | 6 | 5 | 11 | 22 |

Kaikki alueet yhteensä

| Ikäryhmä | Miehet | | | | Naiset | | | | Yht. |
|----------------|--------|-------|-------|-------|--------|-------|-------|-------|-------|
| | 45-54 | 55-64 | 65-74 | Yht. | 45-54 | 55-64 | 65-74 | Yht. | |
| Alle 50 kg | .8 | .7 | .7 | .7 | 19.0 | 18.8 | 15.8 | 18.0 | 9.8 |
| 50-59 kg | 5.7 | 6.4 | 7.5 | 6.6 | 50.0 | 53.9 | 48.4 | 50.9 | 30.1 |
| 60-69 kg | 27.9 | 35.1 | 39.1 | 34.4 | 25.7 | 21.6 | 28.1 | 25.1 | 29.4 |
| 70-79 kg | 47.3 | 42.1 | 41.1 | 43.3 | 3.5 | 4.8 | 6.5 | 4.9 | 22.9 |
| 80-89 kg | 14.6 | 13.0 | 9.9 | 12.4 | 1.4 | .2 | 1.1 | .9 | 6.3 |
| 90-99 kg | 2.9 | 2.3 | 1.3 | 2.1 | .2 | .6 | .0 | .3 | 1.1 |
| 100-109 kg | .5 | .5 | .2 | .4 | .2 | .0 | .0 | .1 | .2 |
| 110 kg tai yli | .3 | .0 | .2 | .2 | .0 | .0 | .0 | .0 | .1 |
| Yhteensä | % | 100.0 | 100.0 | 100.0 | 100.0 | 100.0 | 100.0 | 100.0 | 100.0 |
| | N | 383 | 439 | 453 | 1275 | 490 | 499 | 448 | 1437 |
| Puuttuvia (N) | | 25 | 33 | 68 | 126 | 30 | 46 | 60 | 136 |

122. Kuinka paljon olette painanut enimmillään (naisilla raskaus- ja imetyaikaa lukuunottamatta)?

Etelä-Pohjanmaan sairaanhoitopiiri

| Ikäryhmä | Miehet | | | | Naiset | | | | Yht. |
|----------------|--------|-------|-------|-------|--------|-------|-------|-------|-------|
| | 45-54 | 55-64 | 65-74 | Yht. | 45-54 | 55-64 | 65-74 | Yht. | |
| Alle 50 kg | .0 | .0 | .0 | .0 | .0 | .0 | .0 | .0 | .0 |
| 50-59 kg | .8 | .0 | .0 | .2 | 8.7 | 7.1 | 5.6 | 7.2 | 3.9 |
| 60-69 kg | 3.9 | 4.1 | 2.1 | 3.4 | 26.7 | 25.0 | 23.1 | 25.0 | 14.7 |
| 70-79 kg | 15.0 | 19.3 | 15.2 | 16.5 | 29.8 | 30.1 | 28.0 | 29.3 | 23.3 |
| 80-89 kg | 28.3 | 24.8 | 33.1 | 28.8 | 20.5 | 19.2 | 25.2 | 21.5 | 25.0 |
| 90-99 kg | 23.6 | 29.0 | 22.8 | 25.2 | 8.7 | 11.5 | 13.3 | 11.1 | 17.8 |
| 100-109 kg | 11.0 | 14.5 | 13.1 | 12.9 | 2.5 | 4.5 | 2.1 | 3.0 | 7.8 |
| 110 kg tai yli | 17.3 | 8.3 | 13.8 | 12.9 | 3.1 | 2.6 | 2.8 | 2.8 | 7.6 |
| Yhteensä % | 100.0 | 100.0 | 100.0 | 100.0 | 100.0 | 100.0 | 100.0 | 100.0 | 100.0 |
| N | 127 | 145 | 145 | 417 | 161 | 156 | 143 | 460 | 877 |
| Puuttuvia (N) | 8 | 12 | 26 | 46 | 11 | 29 | 23 | 63 | 109 |

Keski-Suomen sairaanhoitopiiri

| Ikäryhmä | Miehet | | | | Naiset | | | | Yht. |
|----------------|--------|-------|-------|-------|--------|-------|-------|-------|-------|
| | 45-54 | 55-64 | 65-74 | Yht. | 45-54 | 55-64 | 65-74 | Yht. | |
| Alle 50 kg | .0 | .0 | .0 | .0 | .6 | .6 | .0 | .4 | .2 |
| 50-59 kg | .0 | .0 | .0 | .0 | 12.4 | 9.0 | 9.5 | 10.4 | 5.6 |
| 60-69 kg | 5.2 | 4.8 | 6.2 | 5.4 | 27.5 | 29.0 | 26.5 | 27.7 | 17.5 |
| 70-79 kg | 17.2 | 19.2 | 15.9 | 17.4 | 27.5 | 27.1 | 23.8 | 26.3 | 22.2 |
| 80-89 kg | 39.7 | 24.7 | 26.9 | 29.7 | 16.9 | 16.8 | 21.8 | 18.3 | 23.6 |
| 90-99 kg | 19.8 | 24.0 | 23.4 | 22.6 | 7.3 | 7.7 | 10.9 | 8.5 | 15.0 |
| 100-109 kg | 7.8 | 15.8 | 14.5 | 13.0 | 3.9 | 6.5 | 2.7 | 4.4 | 8.3 |
| 110 kg tai yli | 10.3 | 11.6 | 13.1 | 11.8 | 3.9 | 3.2 | 4.8 | 4.0 | 7.6 |
| Yhteensä % | 100.0 | 100.0 | 100.0 | 100.0 | 100.0 | 100.0 | 100.0 | 100.0 | 100.0 |
| N | 116 | 146 | 145 | 407 | 178 | 155 | 147 | 480 | 887 |
| Puuttuvia (N) | 18 | 17 | 26 | 61 | 9 | 16 | 22 | 47 | 108 |

Pirkanmaan sairaanhoitopiiri

| Ikäryhmä | Miehet | | | | Naiset | | | | Yht. |
|----------------|--------|-------|-------|-------|--------|-------|-------|-------|-------|
| | 45-54 | 55-64 | 65-74 | Yht. | 45-54 | 55-64 | 65-74 | Yht. | |
| Alle 50 kg | .0 | .0 | .0 | .0 | .0 | .0 | .6 | .2 | .1 |
| 50-59 kg | .0 | .0 | .6 | .2 | 10.7 | 7.4 | 7.2 | 8.4 | 4.5 |
| 60-69 kg | 2.9 | 4.1 | 5.1 | 4.1 | 27.7 | 27.1 | 22.8 | 25.9 | 15.6 |
| 70-79 kg | 15.1 | 12.8 | 18.8 | 15.8 | 25.8 | 29.8 | 27.5 | 27.8 | 22.1 |
| 80-89 kg | 30.9 | 23.6 | 33.0 | 29.4 | 19.5 | 19.1 | 25.1 | 21.2 | 25.1 |
| 90-99 kg | 25.2 | 25.0 | 19.9 | 23.1 | 11.3 | 8.5 | 9.6 | 9.7 | 16.1 |
| 100-109 kg | 13.7 | 16.2 | 12.5 | 14.0 | 1.9 | 7.4 | 4.8 | 4.9 | 9.2 |
| 110 kg tai yli | 12.2 | 18.2 | 10.2 | 13.4 | 3.1 | .5 | 2.4 | 1.9 | 7.4 |
| Yhteensä % | 100.0 | 100.0 | 100.0 | 100.0 | 100.0 | 100.0 | 100.0 | 100.0 | 100.0 |
| N | 139 | 148 | 176 | 463 | 159 | 188 | 167 | 514 | 977 |
| Puuttuvia (N) | 0 | 4 | 3 | 7 | 2 | 1 | 6 | 9 | 16 |

Kaikki alueet yhteensä

| Ikäryhmä | Miehet | | | | Naiset | | | | Yht. | |
|----------------|--------|-------|-------|-------|--------|-------|-------|-------|-------|------|
| | 45-54 | 55-64 | 65-74 | Yht. | 45-54 | 55-64 | 65-74 | Yht. | | |
| Alle 50 kg | .0 | .0 | .0 | .0 | .2 | .2 | .2 | .2 | .1 | |
| 50-59 kg | .3 | .0 | .2 | .2 | 10.6 | 7.8 | 7.4 | 8.7 | 4.7 | |
| 60-69 kg | 3.9 | 4.3 | 4.5 | 4.3 | 27.3 | 27.1 | 24.1 | 26.2 | 15.9 | |
| 70-79 kg | 15.7 | 17.1 | 16.7 | 16.6 | 27.7 | 29.1 | 26.5 | 27.8 | 22.5 | |
| 80-89 kg | 32.7 | 24.4 | 31.1 | 29.3 | 18.9 | 18.4 | 24.1 | 20.4 | 24.6 | |
| 90-99 kg | 23.0 | 26.0 | 21.9 | 23.6 | 9.0 | 9.2 | 11.2 | 9.8 | 16.3 | |
| 100-109 kg | 11.0 | 15.5 | 13.3 | 13.4 | 2.8 | 6.2 | 3.3 | 4.1 | 8.5 | |
| 110 kg tai yli | 13.4 | 12.8 | 12.2 | 12.7 | 3.4 | 2.0 | 3.3 | 2.9 | 7.5 | |
| Yhteensä | 100.0 | 100.0 | 100.0 | 100.0 | 100.0 | 100.0 | 100.0 | 100.0 | 100.0 | |
| | N | 382 | 439 | 466 | 1287 | 498 | 499 | 457 | 1454 | 2741 |
| Puuttuvia (N) | | 26 | 33 | 55 | 114 | 22 | 46 | 51 | 119 | 233 |

123_1. Miten nykyinen painonne eroaa painostanne vuosi sitten?

Etelä-Pohjanmaan sairaanhoitopiiri

| | Ikäryhmä | Miehet | | | | Naiset | | | | Yht. |
|-------------------|----------|--------|-------|-------|-------|--------|-------|-------|-------|-------|
| | | 45-54 | 55-64 | 65-74 | Yht. | 45-54 | 55-64 | 65-74 | Yht. | |
| Lisääntynyt | | 18.8 | 10.6 | 12.2 | 13.6 | 33.1 | 26.6 | 25.7 | 28.5 | 21.5 |
| Pysynyt ennallaan | | 63.4 | 76.1 | 61.0 | 66.8 | 53.5 | 54.7 | 57.8 | 55.2 | 60.7 |
| Vähentynyt | | 17.8 | 13.3 | 26.8 | 19.6 | 13.4 | 18.7 | 16.5 | 16.3 | 17.8 |
| Yhteensä | % | 100.0 | 100.0 | 100.0 | 100.0 | 100.0 | 100.0 | 100.0 | 100.0 | 100.0 |
| | N | 101 | 113 | 123 | 337 | 127 | 139 | 109 | 375 | 712 |
| Puuttuvia (N) | | 34 | 44 | 48 | 126 | 45 | 46 | 57 | 148 | 274 |

Keski-Suomen sairaanhoitopiiri

| | Ikäryhmä | Miehet | | | | Naiset | | | | Yht. |
|-------------------|----------|--------|-------|-------|-------|--------|-------|-------|-------|-------|
| | | 45-54 | 55-64 | 65-74 | Yht. | 45-54 | 55-64 | 65-74 | Yht. | |
| Lisääntynyt | | 10.4 | 14.2 | 8.5 | 11.0 | 21.0 | 19.5 | 11.2 | 17.4 | 14.3 |
| Pysynyt ennallaan | | 76.0 | 74.5 | 77.8 | 76.2 | 60.5 | 64.6 | 68.2 | 64.3 | 70.1 |
| Vähentynyt | | 13.5 | 11.3 | 13.7 | 12.9 | 18.5 | 15.9 | 20.6 | 18.3 | 15.7 |
| Yhteensä | % | 100.0 | 100.0 | 100.0 | 100.0 | 100.0 | 100.0 | 100.0 | 100.0 | 100.0 |
| | N | 96 | 106 | 117 | 319 | 119 | 113 | 107 | 339 | 658 |
| Puuttuvia (N) | | 38 | 57 | 54 | 149 | 68 | 58 | 62 | 188 | 337 |

Pirkanmaan sairaanhoitopiiri

| | Ikäryhmä | Miehet | | | | Naiset | | | | Yht. |
|-------------------|----------|--------|-------|-------|-------|--------|-------|-------|-------|-------|
| | | 45-54 | 55-64 | 65-74 | Yht. | 45-54 | 55-64 | 65-74 | Yht. | |
| Lisääntynyt | | 23.3 | 19.7 | 22.2 | 21.7 | 32.6 | 24.9 | 21.2 | 26.0 | 24.0 |
| Pysynyt ennallaan | | 57.5 | 53.3 | 53.8 | 54.7 | 45.8 | 50.9 | 48.1 | 48.4 | 51.4 |
| Vähentynyt | | 19.2 | 27.0 | 24.1 | 23.6 | 21.5 | 24.3 | 30.8 | 25.6 | 24.7 |
| Yhteensä | % | 100.0 | 100.0 | 100.0 | 100.0 | 100.0 | 100.0 | 100.0 | 100.0 | 100.0 |
| | N | 120 | 137 | 158 | 415 | 144 | 169 | 156 | 469 | 884 |
| Puuttuvia (N) | | 19 | 15 | 21 | 55 | 17 | 20 | 17 | 54 | 109 |

Kaikki alueet yhteensä

| | Ikäryhmä | Miehet | | | | Naiset | | | | Yht. |
|-------------------|----------|--------|-------|-------|-------|--------|-------|-------|-------|-------|
| | | 45-54 | 55-64 | 65-74 | Yht. | 45-54 | 55-64 | 65-74 | Yht. | |
| Lisääntynyt | | 18.0 | 15.2 | 15.1 | 16.0 | 29.2 | 24.0 | 19.6 | 24.3 | 20.4 |
| Pysynyt ennallaan | | 65.0 | 66.9 | 63.1 | 64.9 | 52.8 | 55.8 | 56.7 | 55.1 | 59.8 |
| Vähentynyt | | 17.0 | 18.0 | 21.9 | 19.1 | 17.9 | 20.2 | 23.7 | 20.5 | 19.9 |
| Yhteensä | % | 100.0 | 100.0 | 100.0 | 100.0 | 100.0 | 100.0 | 100.0 | 100.0 | 100.0 |
| | N | 317 | 356 | 398 | 1071 | 390 | 421 | 372 | 1183 | 2254 |
| Puuttuvia (N) | | 91 | 116 | 123 | 330 | 130 | 124 | 136 | 390 | 720 |

123 2. Jos painonne on lisääntynyt viimeisen vuoden aikana, niin kuinka paljon?**Etelä-Pohjanmaan sairaanhoitopiiri**

| Ikäryhmä | Miehet | | | | Naiset | | | | Yht. |
|-------------------|--------|-------|-------|-------|--------|-------|-------|-------|-------|
| | 45-54 | 55-64 | 65-74 | Yht. | 45-54 | 55-64 | 65-74 | Yht. | |
| 0-2 kg | 63.2 | 50.0 | 46.7 | 54.3 | 39.0 | 40.5 | 44.4 | 41.0 | 45.0 |
| 3-4 kg | 5.3 | 16.7 | 13.3 | 10.9 | 26.8 | 21.6 | 22.2 | 23.8 | 19.9 |
| 5-6 kg | 21.1 | 25.0 | 20.0 | 21.7 | 9.8 | 21.6 | 11.1 | 14.3 | 16.6 |
| 7-9 kg | .0 | .0 | 6.7 | 2.2 | 2.4 | 10.8 | .0 | 4.8 | 4.0 |
| 10 kg tai enemmän | 10.5 | 8.3 | 13.3 | 10.9 | 22.0 | 5.4 | 22.2 | 16.2 | 14.6 |
| Yhteensä | % | 100.0 | 100.0 | 100.0 | 100.0 | 100.0 | 100.0 | 100.0 | 100.0 |
| | N | 19 | 12 | 15 | 46 | 41 | 37 | 27 | 105 |
| Puuttuvia (N) | | 0 | 0 | 0 | 0 | 1 | 0 | 1 | 2 |

Keski-Suomen sairaanhoitopiiri

| Ikäryhmä | Miehet | | | | Naiset | | | | Yht. |
|-------------------|--------|-------|-------|-------|--------|-------|-------|-------|-------|
| | 45-54 | 55-64 | 65-74 | Yht. | 45-54 | 55-64 | 65-74 | Yht. | |
| 0-2 kg | 50.0 | 33.3 | 60.0 | 45.7 | 40.0 | 50.0 | 50.0 | 45.8 | 45.7 |
| 3-4 kg | 30.0 | 13.3 | 20.0 | 20.0 | 20.0 | 22.7 | 25.0 | 22.0 | 21.3 |
| 5-6 kg | 10.0 | 20.0 | 10.0 | 14.3 | 20.0 | 4.5 | .0 | 10.2 | 11.7 |
| 7-9 kg | .0 | 20.0 | 10.0 | 11.4 | 12.0 | 4.5 | 8.3 | 8.5 | 9.6 |
| 10 kg tai enemmän | 10.0 | 13.3 | .0 | 8.6 | 8.0 | 18.2 | 16.7 | 13.6 | 11.7 |
| Yhteensä | % | 100.0 | 100.0 | 100.0 | 100.0 | 100.0 | 100.0 | 100.0 | 100.0 |
| | N | 10 | 15 | 10 | 35 | 25 | 22 | 12 | 59 |
| Puuttuvia (N) | | 0 | 0 | 0 | 0 | 0 | 0 | 0 | 0 |

Pirkanmaan sairaanhoitopiiri

| Ikäryhmä | Miehet | | | | Naiset | | | | Yht. |
|-------------------|--------|-------|-------|-------|--------|-------|-------|-------|-------|
| | 45-54 | 55-64 | 65-74 | Yht. | 45-54 | 55-64 | 65-74 | Yht. | |
| 0-2 kg | 32.1 | 44.4 | 50.0 | 42.7 | 46.8 | 26.2 | 37.5 | 37.2 | 39.5 |
| 3-4 kg | 28.6 | 40.7 | 17.6 | 28.1 | 23.4 | 35.7 | 28.1 | 28.9 | 28.6 |
| 5-6 kg | 10.7 | 3.7 | 14.7 | 10.1 | 12.8 | 16.7 | 21.9 | 16.5 | 13.8 |
| 7-9 kg | 7.1 | 3.7 | 14.7 | 9.0 | 4.3 | 2.4 | 3.1 | 3.3 | 5.7 |
| 10 kg tai enemmän | 21.4 | 7.4 | 2.9 | 10.1 | 12.8 | 19.0 | 9.4 | 14.0 | 12.4 |
| Yhteensä | % | 100.0 | 100.0 | 100.0 | 100.0 | 100.0 | 100.0 | 100.0 | 100.0 |
| | N | 28 | 27 | 34 | 89 | 47 | 42 | 32 | 121 |
| Puuttuvia (N) | | 0 | 0 | 1 | 1 | 0 | 0 | 1 | 2 |

Kaikki alueet yhteensä

| Ikäryhmä | Miehet | | | | Naiset | | | | Yht. |
|-------------------|--------|-------|-------|-------|--------|-------|-------|-------|-------|
| | 45-54 | 55-64 | 65-74 | Yht. | 45-54 | 55-64 | 65-74 | Yht. | |
| 0-2 kg | 45.6 | 42.6 | 50.8 | 46.5 | 42.5 | 36.6 | 42.3 | 40.4 | 42.6 |
| 3-4 kg | 21.1 | 27.8 | 16.9 | 21.8 | 23.9 | 27.7 | 25.4 | 25.6 | 24.2 |
| 5-6 kg | 14.0 | 13.0 | 15.3 | 14.1 | 13.3 | 15.8 | 14.1 | 14.4 | 14.3 |
| 7-9 kg | 3.5 | 7.4 | 11.9 | 7.6 | 5.3 | 5.9 | 2.8 | 4.9 | 5.9 |
| 10 kg tai enemmän | 15.8 | 9.3 | 5.1 | 10.0 | 15.0 | 13.9 | 15.5 | 14.7 | 13.0 |
| Yhteensä | % | 100.0 | 100.0 | 100.0 | 100.0 | 100.0 | 100.0 | 100.0 | 100.0 |
| | N | 57 | 54 | 59 | 170 | 113 | 101 | 71 | 285 |
| Puuttuvia (N) | | 0 | 0 | 1 | 1 | 1 | 0 | 2 | 4 |

123_3. Jos painonne on vähentynyt viimeisen vuoden aikana, niin kuinka paljon?

Etelä-Pohjanmaan sairaanhoitopiiri

| Ikäryhmä | Miehet | | | | Naiset | | | | Yht. |
|-------------------|--------|-------|-------|-------|--------|-------|-------|-------|-------|
| | 45-54 | 55-64 | 65-74 | Yht. | 45-54 | 55-64 | 65-74 | Yht. | |
| 0-2 kg | 5.6 | 26.7 | 24.2 | 19.7 | 64.7 | 30.8 | 29.4 | 40.0 | 29.4 |
| 3-4 kg | 11.1 | 26.7 | 33.3 | 25.8 | 23.5 | 30.8 | 35.3 | 30.0 | 27.8 |
| 5-6 kg | 44.4 | 40.0 | 15.2 | 28.8 | 11.8 | 19.2 | 11.8 | 15.0 | 22.2 |
| 7-9 kg | 16.7 | .0 | 6.1 | 7.6 | .0 | .0 | 17.6 | 5.0 | 6.3 |
| 10 kg tai enemmän | 22.2 | 6.7 | 21.2 | 18.2 | .0 | 19.2 | 5.9 | 10.0 | 14.3 |
| Yhteensä | 100.0 | 100.0 | 100.0 | 100.0 | 100.0 | 100.0 | 100.0 | 100.0 | 100.0 |
| N | 18 | 15 | 33 | 66 | 17 | 26 | 17 | 60 | 126 |
| Puuttuvia (N) | 0 | 0 | 0 | 0 | 0 | 0 | 1 | 1 | 1 |

Keski-Suomen sairaanhoitopiiri

| Ikäryhmä | Miehet | | | | Naiset | | | | Yht. |
|-------------------|--------|-------|-------|-------|--------|-------|-------|-------|-------|
| | 45-54 | 55-64 | 65-74 | Yht. | 45-54 | 55-64 | 65-74 | Yht. | |
| 0-2 kg | 46.2 | 18.2 | 33.3 | 33.3 | 22.7 | 29.4 | 33.3 | 28.3 | 30.3 |
| 3-4 kg | 23.1 | 18.2 | 33.3 | 25.6 | 31.8 | 29.4 | 14.3 | 25.0 | 25.3 |
| 5-6 kg | 30.8 | 36.4 | 33.3 | 33.3 | 22.7 | 11.8 | 23.8 | 20.0 | 25.3 |
| 7-9 kg | .0 | 18.2 | .0 | 5.1 | 4.5 | 11.8 | 23.8 | 13.3 | 10.1 |
| 10 kg tai enemmän | .0 | 9.1 | .0 | 2.6 | 18.2 | 17.6 | 4.8 | 13.3 | 9.1 |
| Yhteensä | 100.0 | 100.0 | 100.0 | 100.0 | 100.0 | 100.0 | 100.0 | 100.0 | 100.0 |
| N | 13 | 11 | 15 | 39 | 22 | 17 | 21 | 60 | 99 |
| Puuttuvia (N) | 0 | 1 | 1 | 2 | 0 | 1 | 1 | 2 | 4 |

Pirkanmaan sairaanhoitopiiri

| Ikäryhmä | Miehet | | | | Naiset | | | | Yht. |
|-------------------|--------|-------|-------|-------|--------|-------|-------|-------|-------|
| | 45-54 | 55-64 | 65-74 | Yht. | 45-54 | 55-64 | 65-74 | Yht. | |
| 0-2 kg | 8.7 | 35.1 | 16.2 | 21.6 | 29.0 | 36.6 | 26.1 | 30.5 | 26.5 |
| 3-4 kg | 34.8 | 18.9 | 35.1 | 28.9 | 22.6 | 24.4 | 39.1 | 29.7 | 29.3 |
| 5-6 kg | 21.7 | 32.4 | 32.4 | 29.9 | 19.4 | 19.5 | 19.6 | 19.5 | 24.2 |
| 7-9 kg | 8.7 | 5.4 | 2.7 | 5.2 | 6.5 | 12.2 | 10.9 | 10.2 | 7.9 |
| 10 kg tai enemmän | 26.1 | 8.1 | 13.5 | 14.4 | 22.6 | 7.3 | 4.3 | 10.2 | 12.1 |
| Yhteensä | 100.0 | 100.0 | 100.0 | 100.0 | 100.0 | 100.0 | 100.0 | 100.0 | 100.0 |
| N | 23 | 37 | 37 | 97 | 31 | 41 | 46 | 118 | 215 |
| Puuttuvia (N) | 0 | 0 | 1 | 1 | 0 | 0 | 2 | 2 | 3 |

Kaikki alueet yhteensä

| Ikäryhmä | Miehet | | | | Naiset | | | | Yht. |
|-------------------|--------|-------|-------|-------|--------|-------|-------|-------|-------|
| | 45-54 | 55-64 | 65-74 | Yht. | 45-54 | 55-64 | 65-74 | Yht. | |
| 0-2 kg | 16.7 | 30.2 | 22.4 | 23.3 | 35.7 | 33.3 | 28.6 | 32.4 | 28.2 |
| 3-4 kg | 24.1 | 20.6 | 34.1 | 27.2 | 25.7 | 27.4 | 32.1 | 28.6 | 28.0 |
| 5-6 kg | 31.5 | 34.9 | 25.9 | 30.2 | 18.6 | 17.9 | 19.0 | 18.5 | 23.9 |
| 7-9 kg | 9.3 | 6.3 | 3.5 | 5.9 | 4.3 | 8.3 | 15.5 | 9.7 | 8.0 |
| 10 kg tai enemmän | 18.5 | 7.9 | 14.1 | 13.4 | 15.7 | 13.1 | 4.8 | 10.9 | 12.0 |
| Yhteensä | 100.0 | 100.0 | 100.0 | 100.0 | 100.0 | 100.0 | 100.0 | 100.0 | 100.0 |
| N | 54 | 63 | 85 | 202 | 70 | 84 | 84 | 238 | 440 |
| Puuttuvia (N) | 0 | 1 | 2 | 3 | 0 | 1 | 4 | 5 | 8 |

124. Pidättekö itseänne

Etelä-Pohjanmaan sairaanhoitopiiri

| | Ikäryhmä | Miehet | | | | Naiset | | | | Yht. |
|----------------------|----------|--------|-------|-------|-------|--------|-------|-------|-------|-------|
| | | 45-54 | 55-64 | 65-74 | Yht. | 45-54 | 55-64 | 65-74 | Yht. | |
| Liian laihana | | 2.4 | 2.0 | .7 | 1.6 | .0 | .6 | .6 | .4 | 1.0 |
| Hieman liian laihana | | 4.8 | 2.7 | 3.9 | 3.8 | 1.8 | 1.2 | 2.5 | 1.8 | 2.7 |
| Sopivan painoisena | | 32.8 | 33.1 | 39.5 | 35.3 | 26.8 | 28.7 | 24.8 | 26.8 | 30.8 |
| Hieman ylipainoisena | | 46.4 | 54.7 | 44.7 | 48.7 | 47.6 | 41.5 | 47.8 | 45.5 | 47.0 |
| Liian lihavana | | 13.6 | 7.4 | 11.2 | 10.6 | 23.8 | 28.1 | 24.2 | 25.4 | 18.5 |
| Yhteensä | % | 100.0 | 100.0 | 100.0 | 100.0 | 100.0 | 100.0 | 100.0 | 100.0 | 100.0 |
| | N | 125 | 148 | 152 | 425 | 164 | 171 | 157 | 492 | 917 |
| Puuttuvia (N) | | 10 | 9 | 19 | 38 | 8 | 14 | 9 | 31 | 69 |

Keski-Suomen sairaanhoitopiiri

| | Ikäryhmä | Miehet | | | | Naiset | | | | Yht. |
|----------------------|----------|--------|-------|-------|-------|--------|-------|-------|-------|-------|
| | | 45-54 | 55-64 | 65-74 | Yht. | 45-54 | 55-64 | 65-74 | Yht. | |
| Liian laihana | | .0 | .7 | .6 | .5 | .6 | .0 | 1.3 | .6 | .5 |
| Hieman liian laihana | | 6.5 | 6.0 | 4.4 | 5.5 | .6 | 4.2 | 1.9 | 2.2 | 3.7 |
| Sopivan painoisena | | 36.6 | 38.0 | 33.8 | 36.0 | 35.0 | 26.8 | 27.5 | 29.9 | 32.7 |
| Hieman ylipainoisena | | 46.3 | 46.0 | 46.9 | 46.4 | 43.9 | 40.5 | 42.5 | 42.3 | 44.2 |
| Liian lihavana | | 10.6 | 9.3 | 14.4 | 11.5 | 20.0 | 28.6 | 26.9 | 25.0 | 18.8 |
| Yhteensä | % | 100.0 | 100.0 | 100.0 | 100.0 | 100.0 | 100.0 | 100.0 | 100.0 | 100.0 |
| | N | 123 | 150 | 160 | 433 | 180 | 168 | 160 | 508 | 941 |
| Puuttuvia (N) | | 11 | 13 | 11 | 35 | 7 | 3 | 9 | 19 | 54 |

Pirkanmaan sairaanhoitopiiri

| | Ikäryhmä | Miehet | | | | Naiset | | | | Yht. |
|----------------------|----------|--------|-------|-------|-------|--------|-------|-------|-------|-------|
| | | 45-54 | 55-64 | 65-74 | Yht. | 45-54 | 55-64 | 65-74 | Yht. | |
| Liian laihana | | 1.5 | .7 | .0 | .7 | .6 | .5 | .0 | .4 | .5 |
| Hieman liian laihana | | 2.9 | 3.4 | 5.7 | 4.1 | 2.5 | 2.1 | 3.6 | 2.7 | 3.4 |
| Sopivan painoisena | | 40.9 | 26.8 | 42.0 | 36.7 | 32.1 | 27.1 | 26.8 | 28.5 | 32.4 |
| Hieman ylipainoisena | | 43.8 | 49.0 | 39.7 | 43.9 | 44.7 | 49.5 | 47.0 | 47.2 | 45.6 |
| Liian lihavana | | 10.9 | 20.1 | 12.6 | 14.6 | 20.1 | 20.7 | 22.6 | 21.2 | 18.1 |
| Yhteensä | % | 100.0 | 100.0 | 100.0 | 100.0 | 100.0 | 100.0 | 100.0 | 100.0 | 100.0 |
| | N | 137 | 149 | 174 | 460 | 159 | 188 | 168 | 515 | 975 |
| Puuttuvia (N) | | 2 | 3 | 5 | 10 | 2 | 1 | 5 | 8 | 18 |

Kaikki alueet yhteensä

| | Ikäryhmä | Miehet | | | | Naiset | | | | Yht. |
|----------------------|----------|--------|-------|-------|-------|--------|-------|-------|-------|-------|
| | | 45-54 | 55-64 | 65-74 | Yht. | 45-54 | 55-64 | 65-74 | Yht. | |
| Liian laihana | | 1.3 | 1.1 | .4 | .9 | .4 | .4 | .6 | .5 | .7 |
| Hieman liian laihana | | 4.7 | 4.0 | 4.7 | 4.5 | 1.6 | 2.5 | 2.7 | 2.2 | 3.3 |
| Sopivan painoisena | | 36.9 | 32.7 | 38.5 | 36.0 | 31.4 | 27.5 | 26.4 | 28.4 | 32.0 |
| Hieman ylipainoisena | | 45.5 | 49.9 | 43.6 | 46.3 | 45.3 | 44.0 | 45.8 | 45.0 | 45.6 |
| Liian lihavana | | 11.7 | 12.3 | 12.8 | 12.3 | 21.3 | 25.6 | 24.5 | 23.8 | 18.5 |
| Yhteensä | % | 100.0 | 100.0 | 100.0 | 100.0 | 100.0 | 100.0 | 100.0 | 100.0 | 100.0 |
| | N | 385 | 447 | 486 | 1318 | 503 | 527 | 485 | 1515 | 2833 |
| Puuttuvia (N) | | 23 | 25 | 35 | 83 | 17 | 18 | 23 | 58 | 141 |

125_1. Kuinka monta tuntia nukutte keskimäärin yössä?

Etelä-Pohjanmaan sairaanhoitopiiri

| Ikäryhmä | Miehet | | | | Naiset | | | | Yht. |
|----------------------------|--------|-------|-------|-------|--------|-------|-------|-------|-------|
| | 45-54 | 55-64 | 65-74 | Yht. | 45-54 | 55-64 | 65-74 | Yht. | |
| Alle 5 tuntia/yö | .8 | .6 | .6 | .7 | 1.2 | 1.1 | .6 | 1.0 | .8 |
| 5.0-5.9 tuntia/yö | 3.8 | 2.6 | 3.0 | 3.1 | 1.8 | 2.2 | 1.9 | 2.0 | 2.5 |
| 6.0-6.9 tuntia/yö | 19.2 | 18.6 | 14.6 | 17.3 | 10.0 | 13.9 | 13.0 | 12.3 | 14.7 |
| 7.0-7.9 tuntia/yö | 40.0 | 39.7 | 35.4 | 38.2 | 35.3 | 40.0 | 29.0 | 35.0 | 36.5 |
| 8.0-8.9 tuntia/yö | 29.2 | 32.1 | 34.1 | 32.0 | 46.5 | 38.3 | 41.4 | 42.0 | 37.3 |
| 9.0-9.9 tuntia/yö | 4.6 | 5.1 | 9.1 | 6.4 | 3.5 | 3.9 | 8.6 | 5.3 | 5.8 |
| 10.0 tuntia tai enemmän/yö | 2.3 | 1.3 | 3.0 | 2.2 | 1.8 | .6 | 5.6 | 2.5 | 2.4 |
| Yhteensä | % | 100.0 | 100.0 | 100.0 | 100.0 | 100.0 | 100.0 | 100.0 | 100.0 |
| | N | 130 | 156 | 164 | 450 | 170 | 180 | 162 | 512 |
| Puuttuvia (N) | | 5 | 1 | 7 | 13 | 2 | 5 | 4 | 11 |

Keski-Suomen sairaanhoitopiiri

| Ikäryhmä | Miehet | | | | Naiset | | | | Yht. |
|----------------------------|--------|-------|-------|-------|--------|-------|-------|-------|-------|
| | 45-54 | 55-64 | 65-74 | Yht. | 45-54 | 55-64 | 65-74 | Yht. | |
| Alle 5 tuntia/yö | 2.3 | .0 | 2.4 | 1.5 | .5 | .0 | .6 | .4 | .9 |
| 5.0-5.9 tuntia/yö | 5.3 | 5.0 | 3.6 | 4.6 | .5 | 3.6 | 3.7 | 2.5 | 3.5 |
| 6.0-6.9 tuntia/yö | 19.7 | 19.4 | 17.0 | 18.6 | 14.2 | 11.9 | 16.6 | 14.2 | 16.3 |
| 7.0-7.9 tuntia/yö | 39.4 | 39.4 | 30.3 | 36.1 | 42.1 | 32.1 | 28.2 | 34.4 | 35.2 |
| 8.0-8.9 tuntia/yö | 25.0 | 29.4 | 37.6 | 31.1 | 37.2 | 39.9 | 38.7 | 38.5 | 35.0 |
| 9.0-9.9 tuntia/yö | 7.6 | 5.0 | 5.5 | 5.9 | 3.8 | 7.7 | 10.4 | 7.2 | 6.6 |
| 10.0 tuntia tai enemmän/yö | .8 | 1.9 | 3.6 | 2.2 | 1.6 | 4.8 | 1.8 | 2.7 | 2.5 |
| Yhteensä | % | 100.0 | 100.0 | 100.0 | 100.0 | 100.0 | 100.0 | 100.0 | 100.0 |
| | N | 132 | 160 | 165 | 457 | 183 | 168 | 163 | 514 |
| Puuttuvia (N) | | 2 | 3 | 6 | 11 | 4 | 3 | 6 | 13 |

Pirkanmaan sairaanhoitopiiri

| Ikäryhmä | Miehet | | | | Naiset | | | | Yht. |
|----------------------------|--------|-------|-------|-------|--------|-------|-------|-------|-------|
| | 45-54 | 55-64 | 65-74 | Yht. | 45-54 | 55-64 | 65-74 | Yht. | |
| Alle 5 tuntia/yö | .0 | 2.0 | 1.1 | 1.1 | 1.3 | 1.1 | .0 | .8 | .9 |
| 5.0-5.9 tuntia/yö | 2.9 | 5.3 | 6.2 | 4.9 | 2.5 | 1.6 | 4.1 | 2.7 | 3.7 |
| 6.0-6.9 tuntia/yö | 19.4 | 19.1 | 16.9 | 18.4 | 13.8 | 19.6 | 22.7 | 18.8 | 18.6 |
| 7.0-7.9 tuntia/yö | 43.2 | 39.5 | 31.1 | 37.4 | 46.3 | 36.5 | 31.4 | 37.8 | 37.6 |
| 8.0-8.9 tuntia/yö | 28.8 | 25.0 | 34.5 | 29.7 | 28.8 | 34.4 | 35.5 | 33.0 | 31.4 |
| 9.0-9.9 tuntia/yö | 4.3 | 7.2 | 7.3 | 6.4 | 6.3 | 5.8 | 4.7 | 5.6 | 6.0 |
| 10.0 tuntia tai enemmän/yö | 1.4 | 2.0 | 2.8 | 2.1 | 1.3 | 1.1 | 1.7 | 1.3 | 1.7 |
| Yhteensä | % | 100.0 | 100.0 | 100.0 | 100.0 | 100.0 | 100.0 | 100.0 | 100.0 |
| | N | 139 | 152 | 177 | 468 | 160 | 189 | 172 | 521 |
| Puuttuvia (N) | | 0 | 0 | 2 | 2 | 1 | 0 | 1 | 2 |

Kaikki alueet yhteensä

| Ikäryhmä | Miehet | | | | Naiset | | | | Yht. |
|----------------------------|--------|-------|-------|-------|--------|-------|-------|-------|-------|
| | 45-54 | 55-64 | 65-74 | Yht. | 45-54 | 55-64 | 65-74 | Yht. | |
| Alle 5 tuntia/yö | 1.0 | .9 | 1.4 | 1.1 | 1.0 | .7 | .4 | .7 | .9 |
| 5.0-5.9 tuntia/yö | 4.0 | 4.3 | 4.3 | 4.2 | 1.6 | 2.4 | 3.2 | 2.4 | 3.3 |
| 6.0-6.9 tuntia/yö | 19.5 | 19.0 | 16.2 | 18.1 | 12.7 | 15.3 | 17.5 | 15.1 | 16.5 |
| 7.0-7.9 tuntia/yö | 40.9 | 39.5 | 32.2 | 37.2 | 41.1 | 36.3 | 29.6 | 35.7 | 36.4 |
| 8.0-8.9 tuntia/yö | 27.7 | 28.8 | 35.4 | 30.9 | 37.6 | 37.4 | 38.4 | 37.8 | 34.6 |
| 9.0-9.9 tuntia/yö | 5.5 | 5.8 | 7.3 | 6.3 | 4.5 | 5.8 | 7.8 | 6.0 | 6.1 |
| 10.0 tuntia tai enemmän/yö | 1.5 | 1.7 | 3.2 | 2.2 | 1.6 | 2.0 | 3.0 | 2.2 | 2.2 |
| Yhteensä % | 100.0 | 100.0 | 100.0 | 100.0 | 100.0 | 100.0 | 100.0 | 100.0 | 100.0 |
| Yhteensä N | 401 | 468 | 506 | 1375 | 513 | 537 | 497 | 1547 | 2922 |
| Puuttuvia (N) | 7 | 4 | 15 | 26 | 7 | 8 | 11 | 26 | 52 |

125 2. Kuinka monta tuntia nukutte keskimäärin vuorokaudessa?

Etelä-Pohjanmaan sairaanhoitopiiri

| | Ikäryhmä | Miehet | | | | Naiset | | | | Yht. |
|-----------------------------|----------|--------|-------|-------|-------|--------|-------|-------|-------|-------|
| | | 45-54 | 55-64 | 65-74 | Yht. | 45-54 | 55-64 | 65-74 | Yht. | |
| Alle 5 tuntia/vrk | | 3.9 | 1.6 | 1.7 | 2.3 | 2.4 | .0 | 2.0 | 1.5 | 1.9 |
| 5.0-5.9 tuntia/vrk | | 2.9 | .8 | .8 | 1.4 | .8 | .8 | .0 | .6 | 1.0 |
| 6.0-6.9 tuntia/vrk | | 10.7 | 10.2 | 6.7 | 9.2 | 8.1 | 10.0 | 10.1 | 9.3 | 9.2 |
| 7.0-7.9 tuntia/vrk | | 29.1 | 34.6 | 24.4 | 29.5 | 31.5 | 37.5 | 21.2 | 30.6 | 30.1 |
| 8.0-8.9 tuntia/vrk | | 37.9 | 37.8 | 41.2 | 39.0 | 42.7 | 32.5 | 36.4 | 37.3 | 38.2 |
| 9.0-9.9 tuntia/vrk | | 7.8 | 10.2 | 15.1 | 11.2 | 11.3 | 11.7 | 22.2 | 14.6 | 12.9 |
| 10.0 tuntia tai enemmän/vrk | | 7.8 | 4.7 | 10.1 | 7.4 | 3.2 | 7.5 | 8.1 | 6.1 | 6.8 |
| Yhteensä | % | 100.0 | 100.0 | 100.0 | 100.0 | 100.0 | 100.0 | 100.0 | 100.0 | 100.0 |
| | N | 103 | 127 | 119 | 349 | 124 | 120 | 99 | 343 | 692 |
| Puuttuvia (N) | | 32 | 30 | 52 | 114 | 48 | 65 | 67 | 180 | 294 |

Keski-Suomen sairaanhoitopiiri

| | Ikäryhmä | Miehet | | | | Naiset | | | | Yht. |
|-----------------------------|----------|--------|-------|-------|-------|--------|-------|-------|-------|-------|
| | | 45-54 | 55-64 | 65-74 | Yht. | 45-54 | 55-64 | 65-74 | Yht. | |
| Alle 5 tuntia/vrk | | 2.6 | .0 | 4.3 | 2.3 | .7 | .8 | .0 | .5 | 1.5 |
| 5.0-5.9 tuntia/vrk | | 3.5 | 1.5 | 2.2 | 2.3 | .0 | 2.5 | .0 | .8 | 1.6 |
| 6.0-6.9 tuntia/vrk | | 12.2 | 14.6 | 5.8 | 10.7 | 6.1 | 10.2 | 12.8 | 9.4 | 10.0 |
| 7.0-7.9 tuntia/vrk | | 39.1 | 34.6 | 22.3 | 31.5 | 43.5 | 31.4 | 23.9 | 34.0 | 32.7 |
| 8.0-8.9 tuntia/vrk | | 31.3 | 33.1 | 35.3 | 33.3 | 38.1 | 35.6 | 34.9 | 36.4 | 34.8 |
| 9.0-9.9 tuntia/vrk | | 8.7 | 10.8 | 20.1 | 13.5 | 9.5 | 11.0 | 20.2 | 13.1 | 13.3 |
| 10.0 tuntia tai enemmän/vrk | | 2.6 | 5.4 | 10.1 | 6.3 | 2.0 | 8.5 | 8.3 | 5.9 | 6.1 |
| Yhteensä | % | 100.0 | 100.0 | 100.0 | 100.0 | 100.0 | 100.0 | 100.0 | 100.0 | 100.0 |
| | N | 115 | 130 | 139 | 384 | 147 | 118 | 109 | 374 | 758 |
| Puuttuvia (N) | | 19 | 33 | 32 | 84 | 40 | 53 | 60 | 153 | 237 |

Pirkanmaan sairaanhoitopiiri

| | Ikäryhmä | Miehet | | | | Naiset | | | | Yht. |
|-----------------------------|----------|--------|-------|-------|-------|--------|-------|-------|-------|-------|
| | | 45-54 | 55-64 | 65-74 | Yht. | 45-54 | 55-64 | 65-74 | Yht. | |
| Alle 5 tuntia/vrk | | .0 | 1.4 | 1.2 | .9 | 3.4 | 1.8 | .7 | 2.0 | 1.5 |
| 5.0-5.9 tuntia/vrk | | 1.6 | 5.0 | 1.8 | 2.8 | 2.1 | 1.8 | 1.4 | 1.8 | 2.3 |
| 6.0-6.9 tuntia/vrk | | 13.1 | 13.7 | 12.2 | 12.9 | 6.2 | 14.5 | 15.1 | 12.1 | 12.5 |
| 7.0-7.9 tuntia/vrk | | 36.9 | 34.5 | 24.4 | 31.3 | 43.4 | 30.3 | 24.0 | 32.5 | 31.9 |
| 8.0-8.9 tuntia/vrk | | 38.5 | 28.8 | 39.0 | 35.5 | 32.4 | 38.2 | 39.0 | 36.6 | 36.1 |
| 9.0-9.9 tuntia/vrk | | 4.9 | 10.8 | 12.2 | 9.6 | 7.6 | 9.7 | 15.1 | 10.7 | 10.2 |
| 10.0 tuntia tai enemmän/vrk | | 4.9 | 5.8 | 9.1 | 6.8 | 4.8 | 3.6 | 4.8 | 4.4 | 5.6 |
| Yhteensä | % | 100.0 | 100.0 | 100.0 | 100.0 | 100.0 | 100.0 | 100.0 | 100.0 | 100.0 |
| | N | 122 | 139 | 164 | 425 | 145 | 165 | 146 | 456 | 881 |
| Puuttuvia (N) | | 17 | 13 | 15 | 45 | 16 | 24 | 27 | 67 | 112 |

Kaikki alueet yhteensä

| Ikäryhmä | Miehet | | | | Naiset | | | | Yht. |
|-----------------------------|--------|-------|-------|-------|--------|-------|-------|-------|-------|
| | 45-54 | 55-64 | 65-74 | Yht. | 45-54 | 55-64 | 65-74 | Yht. | |
| Alle 5 tuntia/vrk | 2.1 | 1.0 | 2.4 | 1.8 | 2.2 | 1.0 | .8 | 1.4 | 1.6 |
| 5.0-5.9 tuntia/vrk | 2.6 | 2.5 | 1.7 | 2.2 | 1.0 | 1.7 | .6 | 1.1 | 1.7 |
| 6.0-6.9 tuntia/vrk | 12.1 | 12.9 | 8.5 | 11.1 | 6.7 | 11.9 | 13.0 | 10.4 | 10.7 |
| 7.0-7.9 tuntia/vrk | 35.3 | 34.6 | 23.7 | 30.8 | 39.9 | 32.8 | 23.2 | 32.4 | 31.6 |
| 8.0-8.9 tuntia/vrk | 35.9 | 33.1 | 38.4 | 35.8 | 37.5 | 35.7 | 37.0 | 36.7 | 36.3 |
| 9.0-9.9 tuntia/vrk | 7.1 | 10.6 | 15.6 | 11.4 | 9.4 | 10.7 | 18.6 | 12.6 | 12.0 |
| 10.0 tuntia tai enemmän/vrk | 5.0 | 5.3 | 9.7 | 6.8 | 3.4 | 6.2 | 6.8 | 5.4 | 6.1 |
| Yhteensä | % | 100.0 | 100.0 | 100.0 | 100.0 | 100.0 | 100.0 | 100.0 | 100.0 |
| | N | 340 | 396 | 422 | 1158 | 416 | 403 | 354 | 1173 |
| Puuttuvia (N) | | 68 | 76 | 99 | 243 | 104 | 142 | 154 | 400 |

126. Nukutteko mielestänne tarpeeksi?

Etelä-Pohjanmaan sairaanhoitopiiri

| Ikäryhmä | Miehet | | | | Naiset | | | | Yht. |
|----------------------------|--------|-------|-------|-------|--------|-------|-------|-------|-------|
| | 45-54 | 55-64 | 65-74 | Yht. | 45-54 | 55-64 | 65-74 | Yht. | |
| Kyllä, lähes aina | 35.1 | 44.9 | 50.3 | 44.0 | 36.1 | 36.4 | 47.2 | 39.7 | 41.7 |
| Kyllä, usein | 44.0 | 34.0 | 36.4 | 37.8 | 45.6 | 43.8 | 32.9 | 40.9 | 39.4 |
| Harvoin tai tuskin koskaan | 12.7 | 6.4 | 3.0 | 7.0 | 11.2 | 8.5 | 11.8 | 10.5 | 8.8 |
| En osaa sanoa | 8.2 | 14.7 | 10.3 | 11.2 | 7.1 | 11.4 | 8.1 | 8.9 | 10.0 |
| Yhteensä | 100.0 | 100.0 | 100.0 | 100.0 | 100.0 | 100.0 | 100.0 | 100.0 | 100.0 |
| N | 134 | 156 | 165 | 455 | 169 | 176 | 161 | 506 | 961 |
| Puuttuvia (N) | 1 | 1 | 6 | 8 | 3 | 9 | 5 | 17 | 25 |

Keski-Suomen sairaanhoitopiiri

| Ikäryhmä | Miehet | | | | Naiset | | | | Yht. |
|----------------------------|--------|-------|-------|-------|--------|-------|-------|-------|-------|
| | 45-54 | 55-64 | 65-74 | Yht. | 45-54 | 55-64 | 65-74 | Yht. | |
| Kyllä, lähes aina | 26.9 | 37.3 | 53.3 | 40.1 | 32.4 | 47.1 | 52.7 | 43.7 | 42.0 |
| Kyllä, usein | 48.5 | 42.9 | 28.4 | 39.2 | 42.7 | 36.5 | 29.1 | 36.3 | 37.7 |
| Harvoin tai tuskin koskaan | 16.4 | 9.9 | 5.9 | 10.3 | 17.3 | 10.0 | 7.3 | 11.7 | 11.1 |
| En osaa sanoa | 8.2 | 9.9 | 12.4 | 10.3 | 7.6 | 6.5 | 10.9 | 8.3 | 9.2 |
| Yhteensä | 100.0 | 100.0 | 100.0 | 100.0 | 100.0 | 100.0 | 100.0 | 100.0 | 100.0 |
| N | 134 | 161 | 169 | 464 | 185 | 170 | 165 | 520 | 984 |
| Puuttuvia (N) | 0 | 2 | 2 | 4 | 2 | 1 | 4 | 7 | 11 |

Pirkanmaan sairaanhoitopiiri

| Ikäryhmä | Miehet | | | | Naiset | | | | Yht. |
|----------------------------|--------|-------|-------|-------|--------|-------|-------|-------|-------|
| | 45-54 | 55-64 | 65-74 | Yht. | 45-54 | 55-64 | 65-74 | Yht. | |
| Kyllä, lähes aina | 30.9 | 40.1 | 51.4 | 41.7 | 41.0 | 34.6 | 45.3 | 40.1 | 40.8 |
| Kyllä, usein | 54.7 | 37.5 | 31.1 | 40.2 | 32.9 | 41.5 | 35.5 | 36.9 | 38.4 |
| Harvoin tai tuskin koskaan | 8.6 | 15.1 | 11.9 | 12.0 | 18.0 | 15.4 | 11.6 | 15.0 | 13.5 |
| En osaa sanoa | 5.8 | 7.2 | 5.6 | 6.2 | 8.1 | 8.5 | 7.6 | 8.1 | 7.2 |
| Yhteensä | 100.0 | 100.0 | 100.0 | 100.0 | 100.0 | 100.0 | 100.0 | 100.0 | 100.0 |
| N | 139 | 152 | 177 | 468 | 161 | 188 | 172 | 521 | 989 |
| Puuttuvia (N) | 0 | 0 | 2 | 2 | 0 | 1 | 1 | 2 | 4 |

Kaikki alueet yhteensä

| Ikäryhmä | Miehet | | | | Naiset | | | | Yht. |
|----------------------------|--------|-------|-------|-------|--------|-------|-------|-------|-------|
| | 45-54 | 55-64 | 65-74 | Yht. | 45-54 | 55-64 | 65-74 | Yht. | |
| Kyllä, lähes aina | 31.0 | 40.7 | 51.7 | 41.9 | 36.3 | 39.1 | 48.4 | 41.2 | 41.5 |
| Kyllä, usein | 49.1 | 38.2 | 31.9 | 39.1 | 40.6 | 40.6 | 32.5 | 38.0 | 38.5 |
| Harvoin tai tuskin koskaan | 12.5 | 10.4 | 7.0 | 9.8 | 15.5 | 11.4 | 10.2 | 12.4 | 11.2 |
| En osaa sanoa | 7.4 | 10.7 | 9.4 | 9.2 | 7.6 | 8.8 | 8.8 | 8.4 | 8.8 |
| Yhteensä | 100.0 | 100.0 | 100.0 | 100.0 | 100.0 | 100.0 | 100.0 | 100.0 | 100.0 |
| N | 407 | 469 | 511 | 1387 | 515 | 534 | 498 | 1547 | 2934 |
| Puuttuvia (N) | 1 | 3 | 10 | 14 | 5 | 11 | 10 | 26 | 40 |

127. Kun oletetaan sopivat ympäristön olosuhteet, kuinka helppoa teille on aamuisin vuoteesta nouseminen?

Etelä-Pohjanmaan sairaanhoitopiiri

| | Ikäryhmä | Miehet | | | | Naiset | | | | Yht. |
|---------------------|----------|--------|-------|-------|-------|--------|-------|-------|-------|-------|
| | | 45-54 | 55-64 | 65-74 | Yht. | 45-54 | 55-64 | 65-74 | Yht. | |
| Ei lainkaan helppoa | | .7 | .6 | .0 | .4 | 3.5 | 1.6 | .6 | 1.9 | 1.2 |
| Ei kovin helppoa | | 14.1 | 8.4 | 9.0 | 10.3 | 15.2 | 17.5 | 8.5 | 13.9 | 12.2 |
| Melko helppoa | | 57.0 | 54.2 | 56.6 | 55.9 | 58.5 | 52.5 | 53.0 | 54.6 | 55.2 |
| Hyvin helppoa | | 28.1 | 36.8 | 34.3 | 33.3 | 22.8 | 28.4 | 37.8 | 29.5 | 31.3 |
| Yhteensä | % | 100.0 | 100.0 | 100.0 | 100.0 | 100.0 | 100.0 | 100.0 | 100.0 | 100.0 |
| | N | 135 | 155 | 166 | 456 | 171 | 183 | 164 | 518 | 974 |
| Puuttuvia (N) | | 0 | 2 | 5 | 7 | 1 | 2 | 2 | 5 | 12 |

Keski-Suomen sairaanhoitopiiri

| | Ikäryhmä | Miehet | | | | Naiset | | | | Yht. |
|---------------------|----------|--------|-------|-------|-------|--------|-------|-------|-------|-------|
| | | 45-54 | 55-64 | 65-74 | Yht. | 45-54 | 55-64 | 65-74 | Yht. | |
| Ei lainkaan helppoa | | 1.5 | 1.2 | .0 | .9 | 1.6 | 3.0 | .6 | 1.7 | 1.3 |
| Ei kovin helppoa | | 15.7 | 10.6 | 8.2 | 11.2 | 14.4 | 10.1 | 7.1 | 10.7 | 10.9 |
| Melko helppoa | | 53.0 | 49.7 | 46.5 | 49.5 | 57.2 | 48.5 | 57.1 | 54.4 | 52.1 |
| Hyvin helppoa | | 29.9 | 38.5 | 45.3 | 38.5 | 26.7 | 38.5 | 35.1 | 33.2 | 35.7 |
| Yhteensä | % | 100.0 | 100.0 | 100.0 | 100.0 | 100.0 | 100.0 | 100.0 | 100.0 | 100.0 |
| | N | 134 | 161 | 170 | 465 | 187 | 169 | 168 | 524 | 989 |
| Puuttuvia (N) | | 0 | 2 | 1 | 3 | 0 | 2 | 1 | 3 | 6 |

Pirkanmaan sairaanhoitopiiri

| | Ikäryhmä | Miehet | | | | Naiset | | | | Yht. |
|---------------------|----------|--------|-------|-------|-------|--------|-------|-------|-------|-------|
| | | 45-54 | 55-64 | 65-74 | Yht. | 45-54 | 55-64 | 65-74 | Yht. | |
| Ei lainkaan helppoa | | 2.9 | 1.3 | 1.1 | 1.7 | 3.8 | 1.6 | 2.9 | 2.7 | 2.2 |
| Ei kovin helppoa | | 7.9 | 11.8 | 5.1 | 8.1 | 20.0 | 15.9 | 12.2 | 15.9 | 12.2 |
| Melko helppoa | | 60.4 | 46.7 | 52.0 | 52.8 | 55.6 | 48.7 | 52.3 | 52.0 | 52.4 |
| Hyvin helppoa | | 28.8 | 40.1 | 41.8 | 37.4 | 20.6 | 33.9 | 32.6 | 29.4 | 33.2 |
| Yhteensä | % | 100.0 | 100.0 | 100.0 | 100.0 | 100.0 | 100.0 | 100.0 | 100.0 | 100.0 |
| | N | 139 | 152 | 177 | 468 | 160 | 189 | 172 | 521 | 989 |
| Puuttuvia (N) | | 0 | 0 | 2 | 2 | 1 | 0 | 1 | 2 | 4 |

Kaikki alueet yhteensä

| | Ikäryhmä | Miehet | | | | Naiset | | | | Yht. |
|---------------------|----------|--------|-------|-------|-------|--------|-------|-------|-------|-------|
| | | 45-54 | 55-64 | 65-74 | Yht. | 45-54 | 55-64 | 65-74 | Yht. | |
| Ei lainkaan helppoa | | 1.7 | 1.1 | .4 | 1.0 | 2.9 | 2.0 | 1.4 | 2.1 | 1.6 |
| Ei kovin helppoa | | 12.5 | 10.3 | 7.4 | 9.9 | 16.4 | 14.6 | 9.3 | 13.5 | 11.8 |
| Melko helppoa | | 56.9 | 50.2 | 51.7 | 52.7 | 57.1 | 49.9 | 54.2 | 53.7 | 53.2 |
| Hyvin helppoa | | 28.9 | 38.5 | 40.5 | 36.4 | 23.6 | 33.5 | 35.1 | 30.7 | 33.4 |
| Yhteensä | % | 100.0 | 100.0 | 100.0 | 100.0 | 100.0 | 100.0 | 100.0 | 100.0 | 100.0 |
| | N | 408 | 468 | 513 | 1389 | 518 | 541 | 504 | 1563 | 2952 |
| Puuttuvia (N) | | 0 | 4 | 8 | 12 | 2 | 4 | 4 | 10 | 22 |

128. Kuinka väsyneeksi tunnette itsenne aamuisin ensimmäisen puolen tunnin aikana?

Etelä-Pohjanmaan sairaanhoitopiiri

| Ikäryhmä | Miehet | | | | Naiset | | | | Yht. |
|-------------------|--------|-------|-------|-------|--------|-------|-------|-------|-------|
| | 45-54 | 55-64 | 65-74 | Yht. | 45-54 | 55-64 | 65-74 | Yht. | |
| Hyvin väsyneeksi | 1.5 | .6 | .0 | .7 | 1.2 | 2.2 | 1.2 | 1.6 | 1.1 |
| Melko väsyneeksi | 20.0 | 12.3 | 8.4 | 13.2 | 23.4 | 13.9 | 11.7 | 16.3 | 14.8 |
| Melko levänneeksi | 65.2 | 61.9 | 68.1 | 65.1 | 57.3 | 58.3 | 56.4 | 57.4 | 61.0 |
| Hyvin levänneeksi | 13.3 | 25.2 | 23.5 | 21.1 | 18.1 | 25.6 | 30.7 | 24.7 | 23.0 |
| Yhteensä | 100.0 | 100.0 | 100.0 | 100.0 | 100.0 | 100.0 | 100.0 | 100.0 | 100.0 |
| N | 135 | 155 | 166 | 456 | 171 | 180 | 163 | 514 | 970 |
| Puuttuvia (N) | 0 | 2 | 5 | 7 | 1 | 5 | 3 | 9 | 16 |

Keski-Suomen sairaanhoitopiiri

| Ikäryhmä | Miehet | | | | Naiset | | | | Yht. |
|-------------------|--------|-------|-------|-------|--------|-------|-------|-------|-------|
| | 45-54 | 55-64 | 65-74 | Yht. | 45-54 | 55-64 | 65-74 | Yht. | |
| Hyvin väsyneeksi | 5.3 | 1.2 | .6 | 2.2 | 4.3 | 4.7 | .0 | 3.1 | 2.6 |
| Melko väsyneeksi | 23.3 | 16.1 | 8.2 | 15.3 | 22.6 | 12.3 | 12.0 | 15.8 | 15.6 |
| Melko levänneeksi | 51.9 | 63.4 | 61.8 | 59.5 | 59.7 | 56.1 | 61.1 | 59.0 | 59.2 |
| Hyvin levänneeksi | 19.5 | 19.3 | 29.4 | 23.1 | 13.4 | 26.9 | 26.9 | 22.1 | 22.6 |
| Yhteensä | 100.0 | 100.0 | 100.0 | 100.0 | 100.0 | 100.0 | 100.0 | 100.0 | 100.0 |
| N | 133 | 161 | 170 | 464 | 186 | 171 | 167 | 524 | 988 |
| Puuttuvia (N) | 1 | 2 | 1 | 4 | 1 | 0 | 2 | 3 | 7 |

Pirkanmaan sairaanhoitopiiri

| Ikäryhmä | Miehet | | | | Naiset | | | | Yht. |
|-------------------|--------|-------|-------|-------|--------|-------|-------|-------|-------|
| | 45-54 | 55-64 | 65-74 | Yht. | 45-54 | 55-64 | 65-74 | Yht. | |
| Hyvin väsyneeksi | 1.4 | 2.6 | .0 | 1.3 | 3.8 | .5 | 1.2 | 1.7 | 1.5 |
| Melko väsyneeksi | 17.3 | 17.8 | 9.6 | 14.5 | 30.8 | 20.6 | 16.9 | 22.5 | 18.7 |
| Melko levänneeksi | 68.3 | 54.6 | 70.1 | 64.5 | 47.8 | 59.8 | 58.7 | 55.8 | 59.9 |
| Hyvin levänneeksi | 12.9 | 25.0 | 20.3 | 19.7 | 17.6 | 19.0 | 23.3 | 20.0 | 19.8 |
| Yhteensä | 100.0 | 100.0 | 100.0 | 100.0 | 100.0 | 100.0 | 100.0 | 100.0 | 100.0 |
| N | 139 | 152 | 177 | 468 | 159 | 189 | 172 | 520 | 988 |
| Puuttuvia (N) | 0 | 0 | 2 | 2 | 2 | 0 | 1 | 3 | 5 |

Kaikki alueet yhteensä

| Ikäryhmä | Miehet | | | | Naiset | | | | Yht. |
|-------------------|--------|-------|-------|-------|--------|-------|-------|-------|-------|
| | 45-54 | 55-64 | 65-74 | Yht. | 45-54 | 55-64 | 65-74 | Yht. | |
| Hyvin väsyneeksi | 2.7 | 1.5 | .2 | 1.4 | 3.1 | 2.4 | .8 | 2.1 | 1.8 |
| Melko väsyneeksi | 20.1 | 15.4 | 8.8 | 14.3 | 25.4 | 15.7 | 13.5 | 18.2 | 16.4 |
| Melko levänneeksi | 61.9 | 60.0 | 66.7 | 63.0 | 55.2 | 58.1 | 58.8 | 57.4 | 60.0 |
| Hyvin levänneeksi | 15.2 | 23.1 | 24.4 | 21.3 | 16.3 | 23.7 | 26.9 | 22.3 | 21.8 |
| Yhteensä | 100.0 | 100.0 | 100.0 | 100.0 | 100.0 | 100.0 | 100.0 | 100.0 | 100.0 |
| N | 407 | 468 | 513 | 1388 | 516 | 540 | 502 | 1558 | 2946 |
| Puuttuvia (N) | 1 | 4 | 8 | 13 | 4 | 5 | 6 | 15 | 28 |

129. Oletetaan, että olette päättänyt ruveta harrastamaan jotain urheilulajia. Ystävänne suosittelee teille harjoitusohjelmaksi kaksi kertaa viikossa tunti kerrallaan. Paras aika hänelle on aamuisin klo 7-8. Pitäen mielessä vain oman 'parhaalta tuntuu' -rytminne, kuinka luulisitte suoriutuvan?

Etelä-Pohjanmaan sairaanhoitopiiri

| Ikäryhmä | Miehet | | | | Naiset | | | | Yht. |
|--------------------------------|--------|-------|-------|-------|--------|-------|-------|-------|-------|
| | 45-54 | 55-64 | 65-74 | Yht. | 45-54 | 55-64 | 65-74 | Yht. | |
| Olisin hyvässä vireessä | 14.9 | 18.4 | 11.3 | 14.8 | 19.9 | 16.8 | 14.8 | 17.2 | 16.1 |
| Olisin kohtuullisessa vireessä | 47.0 | 50.7 | 44.7 | 47.4 | 33.9 | 41.9 | 45.2 | 40.2 | 43.6 |
| Tuntuisi melko vaikealta | 23.9 | 25.0 | 35.2 | 28.3 | 25.7 | 27.4 | 26.5 | 26.5 | 27.4 |
| Tuntuisi hyvin vaikealta | 14.2 | 5.9 | 8.8 | 9.4 | 20.5 | 14.0 | 13.5 | 16.0 | 12.9 |
| Yhteensä | % | 100.0 | 100.0 | 100.0 | 100.0 | 100.0 | 100.0 | 100.0 | 100.0 |
| | N | 134 | 152 | 159 | 445 | 171 | 179 | 155 | 505 |
| Puuttuvia (N) | | 1 | 5 | 12 | 18 | 1 | 6 | 11 | 18 |

Keski-Suomen sairaanhoitopiiri

| Ikäryhmä | Miehet | | | | Naiset | | | | Yht. |
|--------------------------------|--------|-------|-------|-------|--------|-------|-------|-------|-------|
| | 45-54 | 55-64 | 65-74 | Yht. | 45-54 | 55-64 | 65-74 | Yht. | |
| Olisin hyvässä vireessä | 15.3 | 13.0 | 10.6 | 12.8 | 18.9 | 19.4 | 13.0 | 17.2 | 15.2 |
| Olisin kohtuullisessa vireessä | 43.5 | 47.2 | 51.9 | 47.8 | 33.5 | 42.4 | 37.3 | 37.6 | 42.4 |
| Tuntuisi melko vaikealta | 27.5 | 25.5 | 27.5 | 26.8 | 29.2 | 22.9 | 33.5 | 28.5 | 27.7 |
| Tuntuisi hyvin vaikealta | 13.7 | 14.3 | 10.0 | 12.6 | 18.4 | 15.3 | 16.1 | 16.7 | 14.8 |
| Yhteensä | % | 100.0 | 100.0 | 100.0 | 100.0 | 100.0 | 100.0 | 100.0 | 100.0 |
| | N | 131 | 161 | 160 | 452 | 185 | 170 | 161 | 516 |
| Puuttuvia (N) | | 3 | 2 | 11 | 16 | 2 | 1 | 8 | 11 |

Pirkanmaan sairaanhoitopiiri

| Ikäryhmä | Miehet | | | | Naiset | | | | Yht. |
|--------------------------------|--------|-------|-------|-------|--------|-------|-------|-------|-------|
| | 45-54 | 55-64 | 65-74 | Yht. | 45-54 | 55-64 | 65-74 | Yht. | |
| Olisin hyvässä vireessä | 22.3 | 18.0 | 13.1 | 17.5 | 17.6 | 14.9 | 9.3 | 13.9 | 15.6 |
| Olisin kohtuullisessa vireessä | 36.7 | 42.7 | 46.3 | 42.2 | 27.0 | 39.4 | 42.4 | 36.6 | 39.3 |
| Tuntuisi melko vaikealta | 27.3 | 31.3 | 28.6 | 29.1 | 34.6 | 27.1 | 32.0 | 31.0 | 30.1 |
| Tuntuisi hyvin vaikealta | 13.7 | 8.0 | 12.0 | 11.2 | 20.8 | 18.6 | 16.3 | 18.5 | 15.1 |
| Yhteensä | % | 100.0 | 100.0 | 100.0 | 100.0 | 100.0 | 100.0 | 100.0 | 100.0 |
| | N | 139 | 150 | 175 | 464 | 159 | 188 | 172 | 519 |
| Puuttuvia (N) | | 0 | 2 | 4 | 6 | 2 | 1 | 1 | 4 |

Kaikki alueet yhteensä

| Ikäryhmä | Miehet | | | | Naiset | | | | Yht. |
|--------------------------------|--------|-------|-------|-------|--------|-------|-------|-------|-------|
| | 45-54 | 55-64 | 65-74 | Yht. | 45-54 | 55-64 | 65-74 | Yht. | |
| Olisin hyvässä vireessä | 17.6 | 16.4 | 11.7 | 15.1 | 18.8 | 16.9 | 12.3 | 16.1 | 15.6 |
| Olisin kohtuullisessa vireessä | 42.3 | 46.9 | 47.6 | 45.8 | 31.7 | 41.2 | 41.6 | 38.1 | 41.7 |
| Tuntuisi melko vaikealta | 26.2 | 27.2 | 30.4 | 28.1 | 29.7 | 25.9 | 30.7 | 28.7 | 28.4 |
| Tuntuisi hyvin vaikealta | 13.9 | 9.5 | 10.3 | 11.1 | 19.8 | 16.0 | 15.4 | 17.1 | 14.3 |
| Yhteensä | % | 100.0 | 100.0 | 100.0 | 100.0 | 100.0 | 100.0 | 100.0 | 100.0 |
| | N | 404 | 463 | 494 | 1361 | 515 | 537 | 488 | 1540 |
| Puuttuvia (N) | | 4 | 9 | 27 | 40 | 5 | 8 | 20 | 33 |

130. Oletetaan, että teidän täytyy osallistua kahden tunnin kovaan fyysiseen työhön. Voitte täysin vapaasti suunnitella aikataulunne. Ottaen huomioon vain oma 'parhaalta tuntuu' -rytminne, minkä seuraavista vaihtoehdoista valitsisitte?

Etelä-Pohjanmaan sairaanhoitopiiri

| Ikäryhmä | Miehet | | | | Naiset | | | | Yht. |
|-------------------|--------|-------|-------|-------|--------|-------|-------|-------|-------|
| | 45-54 | 55-64 | 65-74 | Yht. | 45-54 | 55-64 | 65-74 | Yht. | |
| Kello 8.00-10.00 | 55.2 | 56.4 | 43.4 | 51.4 | 44.4 | 47.0 | 41.8 | 44.5 | 47.8 |
| Kello 11.00-13.00 | 35.8 | 32.7 | 49.7 | 39.6 | 43.8 | 39.9 | 47.5 | 43.5 | 41.7 |
| Kello 15.00-17.00 | 7.5 | 10.3 | 6.3 | 8.0 | 9.5 | 12.0 | 10.8 | 10.8 | 9.5 |
| Kello 19.00-21.00 | 1.5 | .6 | .6 | .9 | 2.4 | 1.1 | .0 | 1.2 | 1.0 |
| Yhteensä | % | 100.0 | 100.0 | 100.0 | 100.0 | 100.0 | 100.0 | 100.0 | 100.0 |
| | N | 134 | 156 | 159 | 449 | 169 | 183 | 158 | 510 |
| Puuttuvia (N) | | 1 | 1 | 12 | 14 | 3 | 2 | 8 | 13 |

Keski-Suomen sairaanhoitopiiri

| Ikäryhmä | Miehet | | | | Naiset | | | | Yht. |
|-------------------|--------|-------|-------|-------|--------|-------|-------|-------|-------|
| | 45-54 | 55-64 | 65-74 | Yht. | 45-54 | 55-64 | 65-74 | Yht. | |
| Kello 8.00-10.00 | 53.0 | 54.8 | 50.0 | 52.6 | 49.5 | 54.1 | 42.9 | 48.9 | 50.6 |
| Kello 11.00-13.00 | 36.4 | 32.3 | 40.7 | 36.5 | 39.8 | 33.5 | 50.3 | 41.0 | 38.9 |
| Kello 15.00-17.00 | 8.3 | 11.0 | 8.6 | 9.4 | 9.7 | 12.4 | 6.2 | 9.5 | 9.4 |
| Kello 19.00-21.00 | 2.3 | 1.9 | .6 | 1.6 | 1.1 | .0 | .6 | .6 | 1.0 |
| Yhteensä | % | 100.0 | 100.0 | 100.0 | 100.0 | 100.0 | 100.0 | 100.0 | 100.0 |
| | N | 132 | 155 | 162 | 449 | 186 | 170 | 161 | 517 |
| Puuttuvia (N) | | 2 | 8 | 9 | 19 | 1 | 1 | 8 | 10 |

Pirkanmaan sairaanhoitopiiri

| Ikäryhmä | Miehet | | | | Naiset | | | | Yht. |
|-------------------|--------|-------|-------|-------|--------|-------|-------|-------|-------|
| | 45-54 | 55-64 | 65-74 | Yht. | 45-54 | 55-64 | 65-74 | Yht. | |
| Kello 8.00-10.00 | 46.0 | 53.6 | 55.8 | 52.2 | 40.0 | 43.6 | 40.4 | 41.4 | 46.5 |
| Kello 11.00-13.00 | 37.4 | 37.1 | 36.0 | 36.8 | 45.6 | 48.9 | 49.7 | 48.2 | 42.8 |
| Kello 15.00-17.00 | 14.4 | 6.6 | 8.1 | 9.5 | 11.9 | 4.8 | 9.4 | 8.5 | 9.0 |
| Kello 19.00-21.00 | 2.2 | 2.6 | .0 | 1.5 | 2.5 | 2.7 | .6 | 1.9 | 1.7 |
| Yhteensä | % | 100.0 | 100.0 | 100.0 | 100.0 | 100.0 | 100.0 | 100.0 | 100.0 |
| | N | 139 | 151 | 172 | 462 | 160 | 188 | 171 | 519 |
| Puuttuvia (N) | | 0 | 1 | 7 | 8 | 1 | 1 | 2 | 4 |

Kaikki alueet yhteensä

| Ikäryhmä | Miehet | | | | Naiset | | | | Yht. |
|-------------------|--------|-------|-------|-------|--------|-------|-------|-------|-------|
| | 45-54 | 55-64 | 65-74 | Yht. | 45-54 | 55-64 | 65-74 | Yht. | |
| Kello 8.00-10.00 | 51.4 | 55.0 | 49.9 | 52.1 | 44.9 | 48.1 | 41.6 | 45.0 | 48.3 |
| Kello 11.00-13.00 | 36.5 | 34.0 | 42.0 | 37.6 | 42.9 | 41.0 | 49.2 | 44.2 | 41.2 |
| Kello 15.00-17.00 | 10.1 | 9.3 | 7.7 | 9.0 | 10.3 | 9.6 | 8.8 | 9.6 | 9.3 |
| Kello 19.00-21.00 | 2.0 | 1.7 | .4 | 1.3 | 1.9 | 1.3 | .4 | 1.2 | 1.3 |
| Yhteensä | % | 100.0 | 100.0 | 100.0 | 100.0 | 100.0 | 100.0 | 100.0 | 100.0 |
| | N | 405 | 462 | 493 | 1360 | 515 | 541 | 490 | 1546 |
| Puuttuvia (N) | | 3 | 10 | 28 | 41 | 5 | 4 | 18 | 27 |

131. Oletetaan, että voitte valita työaikanne. Otaksukaa, että työpäivä on 5 tunnin mittainen, työ on mielenkiintoista ja palkkaa maksetaan tulosten mukaan. Mitkä viisi peräkkäistä tuntia valitsisitte? (Taulukossa annettu valitun jakson ensimmäinen tunti)

Etelä-Pohjanmaan sairaanhoitopiiri

| | | Miehet | | | | Naiset | | | | Yht. |
|---------------|---|--------|-------|-------|-------|--------|-------|-------|-------|-------|
| Ikäryhmä | | 45-54 | 55-64 | 65-74 | Yht. | 45-54 | 55-64 | 65-74 | Yht. | |
| Klo 01-05 | | .8 | 3.8 | 1.6 | 2.1 | 4.3 | 1.9 | 1.6 | 2.7 | 2.4 |
| Klo 06-16 | | 98.4 | 96.2 | 98.4 | 97.7 | 95.1 | 98.1 | 97.6 | 96.8 | 97.2 |
| Klo 17-01 | | .8 | .0 | .0 | .3 | .6 | .0 | .8 | .5 | .4 |
| Yhteensä | % | 100.0 | 100.0 | 100.0 | 100.0 | 100.0 | 100.0 | 100.0 | 100.0 | 100.0 |
| | N | 126 | 133 | 124 | 383 | 164 | 156 | 123 | 443 | 826 |
| Puuttuvia (N) | | 9 | 24 | 47 | 80 | 8 | 29 | 43 | 80 | 160 |

Keski-Suomen sairaanhoitopiiri

| | | Miehet | | | | Naiset | | | | Yht. |
|---------------|---|--------|-------|-------|-------|--------|-------|-------|-------|-------|
| Ikäryhmä | | 45-54 | 55-64 | 65-74 | Yht. | 45-54 | 55-64 | 65-74 | Yht. | |
| Klo 01-05 | | 3.1 | 4.8 | 2.3 | 3.5 | 3.4 | 1.9 | 3.0 | 2.8 | 3.1 |
| Klo 06-16 | | 96.9 | 95.2 | 96.9 | 96.3 | 95.5 | 97.4 | 97.0 | 96.6 | 96.4 |
| Klo 17-01 | | .0 | .0 | .8 | .2 | 1.1 | .6 | .0 | .6 | .5 |
| Yhteensä | % | 100.0 | 100.0 | 100.0 | 100.0 | 100.0 | 100.0 | 100.0 | 100.0 | 100.0 |
| | N | 128 | 145 | 129 | 402 | 178 | 154 | 134 | 466 | 868 |
| Puuttuvia (N) | | 6 | 18 | 42 | 66 | 9 | 17 | 35 | 61 | 127 |

Pirkanmaan sairaanhoitopiiri

| | | Miehet | | | | Naiset | | | | Yht. |
|---------------|---|--------|-------|-------|-------|--------|-------|-------|-------|-------|
| Ikäryhmä | | 45-54 | 55-64 | 65-74 | Yht. | 45-54 | 55-64 | 65-74 | Yht. | |
| Klo 01-05 | | 1.5 | 3.4 | 1.8 | 2.2 | 1.9 | 2.2 | .6 | 1.6 | 1.9 |
| Klo 06-16 | | 97.1 | 96.6 | 97.6 | 97.1 | 96.2 | 97.3 | 98.2 | 97.3 | 97.2 |
| Klo 17-01 | | 1.5 | .0 | .6 | .7 | 1.9 | .5 | 1.2 | 1.2 | .9 |
| Yhteensä | % | 100.0 | 100.0 | 100.0 | 100.0 | 100.0 | 100.0 | 100.0 | 100.0 | 100.0 |
| | N | 137 | 148 | 168 | 453 | 158 | 185 | 168 | 511 | 964 |
| Puuttuvia (N) | | 2 | 4 | 11 | 17 | 3 | 4 | 5 | 12 | 29 |

Kaikki alueet yhteensä

| | | Miehet | | | | Naiset | | | | Yht. |
|---------------|---|--------|-------|-------|-------|--------|-------|-------|-------|-------|
| Ikäryhmä | | 45-54 | 55-64 | 65-74 | Yht. | 45-54 | 55-64 | 65-74 | Yht. | |
| Klo 01-05 | | 1.8 | 4.0 | 1.9 | 2.6 | 3.2 | 2.0 | 1.6 | 2.3 | 2.4 |
| Klo 06-16 | | 97.4 | 96.0 | 97.6 | 97.0 | 95.6 | 97.6 | 97.6 | 96.9 | 97.0 |
| Klo 17-01 | | .8 | .0 | .5 | .4 | 1.2 | .4 | .7 | .8 | .6 |
| Yhteensä | % | 100.0 | 100.0 | 100.0 | 100.0 | 100.0 | 100.0 | 100.0 | 100.0 | 100.0 |
| | N | 391 | 426 | 421 | 1238 | 500 | 495 | 425 | 1420 | 2658 |
| Puuttuvia (N) | | 17 | 46 | 100 | 163 | 20 | 50 | 83 | 153 | 316 |

132. On olemassa niin sanottuja "aamuihmisiä" ja "iltaihmisiä". Kumpaan ryhmään te kuulutte?

Etelä-Pohjanmaan sairaanhoitopiiri

| Ikäryhmä | Miehet | | | | Naiset | | | | Yht. |
|-------------------------------------|--------|-------|-------|-------|--------|-------|-------|-------|-------|
| | 45-54 | 55-64 | 65-74 | Yht. | 45-54 | 55-64 | 65-74 | Yht. | |
| Ehdottomasti "aamuihmisiin" | 22.7 | 27.9 | 30.0 | 27.1 | 22.4 | 26.2 | 29.7 | 26.0 | 26.5 |
| Enemmän "aamu-" kuin "iltaihmisiin" | 38.6 | 37.7 | 40.6 | 39.0 | 41.2 | 38.8 | 40.5 | 40.1 | 39.6 |
| Enemmän "ilta-" kuin "aamuihmisiin" | 27.3 | 27.9 | 23.8 | 26.2 | 27.1 | 27.9 | 25.3 | 26.8 | 26.5 |
| Ehdottomasti "iltaihmisiin" | 11.4 | 6.5 | 5.6 | 7.6 | 9.4 | 7.1 | 4.4 | 7.0 | 7.3 |
| Yhteensä | % | 100.0 | 100.0 | 100.0 | 100.0 | 100.0 | 100.0 | 100.0 | 100.0 |
| | N | 132 | 154 | 160 | 446 | 170 | 183 | 158 | 511 |
| Puuttuvia (N) | | 3 | 3 | 11 | 17 | 2 | 2 | 8 | 12 |

Keski-Suomen sairaanhoitopiiri

| Ikäryhmä | Miehet | | | | Naiset | | | | Yht. |
|-------------------------------------|--------|-------|-------|-------|--------|-------|-------|-------|-------|
| | 45-54 | 55-64 | 65-74 | Yht. | 45-54 | 55-64 | 65-74 | Yht. | |
| Ehdottomasti "aamuihmisiin" | 25.0 | 26.7 | 29.9 | 27.4 | 26.9 | 27.6 | 26.4 | 27.0 | 27.2 |
| Enemmän "aamu-" kuin "iltaihmisiin" | 37.9 | 44.7 | 43.9 | 42.5 | 34.9 | 42.4 | 42.8 | 39.8 | 41.0 |
| Enemmän "ilta-" kuin "aamuihmisiin" | 28.8 | 22.4 | 23.8 | 24.7 | 28.5 | 22.9 | 26.4 | 26.0 | 25.4 |
| Ehdottomasti "iltaihmisiin" | 8.3 | 6.2 | 2.4 | 5.5 | 9.7 | 7.1 | 4.4 | 7.2 | 6.4 |
| Yhteensä | % | 100.0 | 100.0 | 100.0 | 100.0 | 100.0 | 100.0 | 100.0 | 100.0 |
| | N | 132 | 161 | 164 | 457 | 186 | 170 | 159 | 515 |
| Puuttuvia (N) | | 2 | 2 | 7 | 11 | 1 | 1 | 10 | 12 |

Pirkanmaan sairaanhoitopiiri

| Ikäryhmä | Miehet | | | | Naiset | | | | Yht. |
|-------------------------------------|--------|-------|-------|-------|--------|-------|-------|-------|-------|
| | 45-54 | 55-64 | 65-74 | Yht. | 45-54 | 55-64 | 65-74 | Yht. | |
| Ehdottomasti "aamuihmisiin" | 27.5 | 25.7 | 32.2 | 28.7 | 17.5 | 25.4 | 26.5 | 23.3 | 25.8 |
| Enemmän "aamu-" kuin "iltaihmisiin" | 39.1 | 32.2 | 44.3 | 38.8 | 35.6 | 38.6 | 35.9 | 36.8 | 37.7 |
| Enemmän "ilta-" kuin "aamuihmisiin" | 26.1 | 34.2 | 19.5 | 26.3 | 31.9 | 29.1 | 28.8 | 29.9 | 28.2 |
| Ehdottomasti "iltaihmisiin" | 7.2 | 7.9 | 4.0 | 6.3 | 15.0 | 6.9 | 8.8 | 10.0 | 8.2 |
| Yhteensä | % | 100.0 | 100.0 | 100.0 | 100.0 | 100.0 | 100.0 | 100.0 | 100.0 |
| | N | 138 | 152 | 174 | 464 | 160 | 189 | 170 | 519 |
| Puuttuvia (N) | | 1 | 0 | 5 | 6 | 1 | 0 | 3 | 4 |

Kaikki alueet yhteensä

| Ikäryhmä | Miehet | | | | Naiset | | | | Yht. |
|-------------------------------------|--------|-------|-------|-------|--------|-------|-------|-------|-------|
| | 45-54 | 55-64 | 65-74 | Yht. | 45-54 | 55-64 | 65-74 | Yht. | |
| Ehdottomasti "aamuihmisiin" | 25.1 | 26.8 | 30.7 | 27.7 | 22.5 | 26.4 | 27.5 | 25.4 | 26.5 |
| Enemmän "aamu-" kuin "iltaihmisiin" | 38.6 | 38.3 | 43.0 | 40.1 | 37.2 | 39.9 | 39.6 | 38.9 | 39.5 |
| Enemmän "ilta-" kuin "aamuihmisiin" | 27.4 | 28.1 | 22.3 | 25.7 | 29.1 | 26.8 | 26.9 | 27.6 | 26.7 |
| Ehdottomasti "iltaihmisiin" | 9.0 | 6.9 | 4.0 | 6.4 | 11.2 | 7.0 | 6.0 | 8.1 | 7.3 |
| Yhteensä | % | 100.0 | 100.0 | 100.0 | 100.0 | 100.0 | 100.0 | 100.0 | 100.0 |
| | N | 402 | 467 | 498 | 1367 | 516 | 542 | 487 | 1545 |
| Puuttuvia (N) | | 6 | 5 | 23 | 34 | 4 | 3 | 21 | 28 |

133_1. Oletteko tunteneet itsenne uupuneeksi ja yllirasittuneeksi viimeksi kuluneen kuukauden aikana?

Etelä-Pohjanmaan sairaanhoitopiiri

| | Ikäryhmä | Miehet | | | | Naiset | | | | Yht. |
|---------------|----------|--------|-------|-------|-------|--------|-------|-------|-------|-------|
| | | 45-54 | 55-64 | 65-74 | Yht. | 45-54 | 55-64 | 65-74 | Yht. | |
| Usein | | 10.7 | 7.2 | 5.8 | 7.8 | 18.7 | 12.6 | 10.3 | 14.0 | 11.1 |
| Joskus | | 68.7 | 60.5 | 59.7 | 62.7 | 63.7 | 66.9 | 61.6 | 64.2 | 63.5 |
| Ei lainkaan | | 20.6 | 32.2 | 34.4 | 29.5 | 17.5 | 20.6 | 28.1 | 21.7 | 25.4 |
| Yhteensä | % | 100.0 | 100.0 | 100.0 | 100.0 | 100.0 | 100.0 | 100.0 | 100.0 | 100.0 |
| | N | 131 | 152 | 154 | 437 | 171 | 175 | 146 | 492 | 929 |
| Puuttuvia (N) | | 4 | 5 | 17 | 26 | 1 | 10 | 20 | 31 | 57 |

Keski-Suomen sairaanhoitopiiri

| | Ikäryhmä | Miehet | | | | Naiset | | | | Yht. |
|---------------|----------|--------|-------|-------|-------|--------|-------|-------|-------|-------|
| | | 45-54 | 55-64 | 65-74 | Yht. | 45-54 | 55-64 | 65-74 | Yht. | |
| Usein | | 18.9 | 8.3 | 6.7 | 10.8 | 22.0 | 12.4 | 10.4 | 15.3 | 13.2 |
| Joskus | | 65.2 | 70.1 | 58.8 | 64.5 | 62.9 | 62.4 | 59.7 | 61.8 | 63.1 |
| Ei lainkaan | | 15.9 | 21.7 | 34.5 | 24.7 | 15.1 | 25.3 | 29.9 | 22.9 | 23.8 |
| Yhteensä | % | 100.0 | 100.0 | 100.0 | 100.0 | 100.0 | 100.0 | 100.0 | 100.0 | 100.0 |
| | N | 132 | 157 | 165 | 454 | 186 | 170 | 154 | 510 | 964 |
| Puuttuvia (N) | | 2 | 6 | 6 | 14 | 1 | 1 | 15 | 17 | 31 |

Pirkanmaan sairaanhoitopiiri

| | Ikäryhmä | Miehet | | | | Naiset | | | | Yht. |
|---------------|----------|--------|-------|-------|-------|--------|-------|-------|-------|-------|
| | | 45-54 | 55-64 | 65-74 | Yht. | 45-54 | 55-64 | 65-74 | Yht. | |
| Usein | | 10.1 | 8.6 | 4.0 | 7.3 | 19.4 | 10.6 | 9.4 | 12.9 | 10.3 |
| Joskus | | 73.4 | 65.6 | 57.1 | 64.7 | 64.4 | 68.6 | 64.9 | 66.1 | 65.4 |
| Ei lainkaan | | 16.5 | 25.8 | 38.9 | 28.0 | 16.3 | 20.7 | 25.7 | 21.0 | 24.3 |
| Yhteensä | % | 100.0 | 100.0 | 100.0 | 100.0 | 100.0 | 100.0 | 100.0 | 100.0 | 100.0 |
| | N | 139 | 151 | 175 | 465 | 160 | 188 | 171 | 519 | 984 |
| Puuttuvia (N) | | 0 | 1 | 4 | 5 | 1 | 1 | 2 | 4 | 9 |

Kaikki alueet yhteensä

| | Ikäryhmä | Miehet | | | | Naiset | | | | Yht. |
|---------------|----------|--------|-------|-------|-------|--------|-------|-------|-------|-------|
| | | 45-54 | 55-64 | 65-74 | Yht. | 45-54 | 55-64 | 65-74 | Yht. | |
| Usein | | 13.2 | 8.0 | 5.5 | 8.6 | 20.1 | 11.8 | 10.0 | 14.1 | 11.5 |
| Joskus | | 69.2 | 65.4 | 58.5 | 64.0 | 63.6 | 66.0 | 62.2 | 64.0 | 64.0 |
| Ei lainkaan | | 17.7 | 26.5 | 36.0 | 27.4 | 16.2 | 22.1 | 27.8 | 21.9 | 24.5 |
| Yhteensä | % | 100.0 | 100.0 | 100.0 | 100.0 | 100.0 | 100.0 | 100.0 | 100.0 | 100.0 |
| | N | 402 | 460 | 494 | 1356 | 517 | 533 | 471 | 1521 | 2877 |
| Puuttuvia (N) | | 6 | 12 | 27 | 45 | 3 | 12 | 37 | 52 | 97 |

133 2. Oletteko nähneet painajaisunia viimeksi kuluneen kuukauden aikana?

Etelä-Pohjanmaan sairaanhoitopiiri

| | Ikäryhmä | Miehet | | | | Naiset | | | | Yht. |
|---------------|----------|--------|-------|-------|-------|--------|-------|-------|-------|-------|
| | | 45-54 | 55-64 | 65-74 | Yht. | 45-54 | 55-64 | 65-74 | Yht. | |
| Usein | | 2.3 | 2.0 | 2.0 | 2.1 | 4.1 | 5.7 | 4.1 | 4.7 | 3.4 |
| Joskus | | 33.8 | 42.6 | 47.7 | 41.7 | 46.2 | 49.1 | 50.0 | 48.4 | 45.3 |
| Ei lainkaan | | 63.9 | 55.4 | 50.3 | 56.2 | 49.7 | 45.1 | 45.9 | 47.0 | 51.3 |
| Yhteensä | % | 100.0 | 100.0 | 100.0 | 100.0 | 100.0 | 100.0 | 100.0 | 100.0 | 100.0 |
| | N | 133 | 148 | 153 | 434 | 171 | 175 | 148 | 494 | 928 |
| Puuttuvia (N) | | 2 | 9 | 18 | 29 | 1 | 10 | 18 | 29 | 58 |

Keski-Suomen sairaanhoitopiiri

| | Ikäryhmä | Miehet | | | | Naiset | | | | Yht. |
|---------------|----------|--------|-------|-------|-------|--------|-------|-------|-------|-------|
| | | 45-54 | 55-64 | 65-74 | Yht. | 45-54 | 55-64 | 65-74 | Yht. | |
| Usein | | 3.0 | 1.9 | 3.8 | 2.9 | 4.3 | 4.7 | 5.9 | 4.9 | 4.0 |
| Joskus | | 43.6 | 42.7 | 43.7 | 43.3 | 49.7 | 48.5 | 45.4 | 48.0 | 45.8 |
| Ei lainkaan | | 53.4 | 55.4 | 52.5 | 53.8 | 45.9 | 46.7 | 48.7 | 47.0 | 50.2 |
| Yhteensä | % | 100.0 | 100.0 | 100.0 | 100.0 | 100.0 | 100.0 | 100.0 | 100.0 | 100.0 |
| | N | 133 | 157 | 158 | 448 | 185 | 169 | 152 | 506 | 954 |
| Puuttuvia (N) | | 1 | 6 | 13 | 20 | 2 | 2 | 17 | 21 | 41 |

Pirkanmaan sairaanhoitopiiri

| | Ikäryhmä | Miehet | | | | Naiset | | | | Yht. |
|---------------|----------|--------|-------|-------|-------|--------|-------|-------|-------|-------|
| | | 45-54 | 55-64 | 65-74 | Yht. | 45-54 | 55-64 | 65-74 | Yht. | |
| Usein | | 3.6 | 2.0 | 4.6 | 3.4 | 3.1 | 4.3 | 4.7 | 4.1 | 3.8 |
| Joskus | | 34.5 | 36.7 | 37.7 | 36.4 | 52.5 | 46.0 | 42.9 | 47.0 | 42.0 |
| Ei lainkaan | | 61.9 | 61.3 | 57.7 | 60.1 | 44.4 | 49.7 | 52.4 | 48.9 | 54.2 |
| Yhteensä | % | 100.0 | 100.0 | 100.0 | 100.0 | 100.0 | 100.0 | 100.0 | 100.0 | 100.0 |
| | N | 139 | 150 | 175 | 464 | 160 | 187 | 170 | 517 | 981 |
| Puuttuvia (N) | | 0 | 2 | 4 | 6 | 1 | 2 | 3 | 6 | 12 |

Kaikki alueet yhteensä

| | Ikäryhmä | Miehet | | | | Naiset | | | | Yht. |
|---------------|----------|--------|-------|-------|-------|--------|-------|-------|-------|-------|
| | | 45-54 | 55-64 | 65-74 | Yht. | 45-54 | 55-64 | 65-74 | Yht. | |
| Usein | | 3.0 | 2.0 | 3.5 | 2.8 | 3.9 | 4.9 | 4.9 | 4.5 | 3.7 |
| Joskus | | 37.3 | 40.7 | 42.8 | 40.4 | 49.4 | 47.8 | 46.0 | 47.8 | 44.3 |
| Ei lainkaan | | 59.8 | 57.4 | 53.7 | 56.8 | 46.7 | 47.3 | 49.1 | 47.7 | 51.9 |
| Yhteensä | % | 100.0 | 100.0 | 100.0 | 100.0 | 100.0 | 100.0 | 100.0 | 100.0 | 100.0 |
| | N | 405 | 455 | 486 | 1346 | 516 | 531 | 470 | 1517 | 2863 |
| Puuttuvia (N) | | 3 | 17 | 35 | 55 | 4 | 14 | 38 | 56 | 111 |

133_3. Onko teitä vaivannut unettomuus viimeksi kuluneen kuukauden aikana?

Etelä-Pohjanmaan sairaanhoitopiiri

| Ikäryhmä | Miehet | | | | Naiset | | | | Yht. |
|---------------|--------|-------|-------|-------|--------|-------|-------|-------|-------|
| | 45-54 | 55-64 | 65-74 | Yht. | 45-54 | 55-64 | 65-74 | Yht. | |
| Usein | 3.1 | 7.5 | 9.5 | 6.9 | 11.8 | 12.4 | 18.7 | 14.1 | 10.7 |
| Joskus | 44.3 | 46.3 | 48.7 | 46.6 | 46.5 | 54.2 | 49.3 | 50.1 | 48.4 |
| Ei lainkaan | 52.7 | 46.3 | 41.8 | 46.6 | 41.8 | 33.3 | 32.0 | 35.8 | 40.8 |
| Yhteensä | % | 100.0 | 100.0 | 100.0 | 100.0 | 100.0 | 100.0 | 100.0 | 100.0 |
| | N | 131 | 147 | 158 | 436 | 170 | 177 | 150 | 497 |
| Puuttuvia (N) | | 4 | 10 | 13 | 27 | 2 | 8 | 16 | 26 |

Keski-Suomen sairaanhoitopiiri

| Ikäryhmä | Miehet | | | | Naiset | | | | Yht. |
|---------------|--------|-------|-------|-------|--------|-------|-------|-------|-------|
| | 45-54 | 55-64 | 65-74 | Yht. | 45-54 | 55-64 | 65-74 | Yht. | |
| Usein | 6.1 | 11.9 | 12.5 | 10.4 | 11.3 | 12.3 | 16.3 | 13.2 | 11.9 |
| Joskus | 52.3 | 47.8 | 41.9 | 47.0 | 49.5 | 50.3 | 53.8 | 51.1 | 49.2 |
| Ei lainkaan | 41.7 | 40.3 | 45.6 | 42.6 | 39.2 | 37.4 | 30.0 | 35.8 | 38.9 |
| Yhteensä | % | 100.0 | 100.0 | 100.0 | 100.0 | 100.0 | 100.0 | 100.0 | 100.0 |
| | N | 132 | 159 | 160 | 451 | 186 | 171 | 160 | 517 |
| Puuttuvia (N) | | 2 | 4 | 11 | 17 | 1 | 0 | 9 | 10 |

Pirkanmaan sairaanhoitopiiri

| Ikäryhmä | Miehet | | | | Naiset | | | | Yht. |
|---------------|--------|-------|-------|-------|--------|-------|-------|-------|-------|
| | 45-54 | 55-64 | 65-74 | Yht. | 45-54 | 55-64 | 65-74 | Yht. | |
| Usein | 6.5 | 9.2 | 10.8 | 9.0 | 12.5 | 13.3 | 15.0 | 13.6 | 11.4 |
| Joskus | 47.5 | 42.8 | 44.3 | 44.8 | 50.6 | 54.3 | 58.7 | 54.6 | 49.9 |
| Ei lainkaan | 46.0 | 48.0 | 44.9 | 46.3 | 36.9 | 32.4 | 26.3 | 31.8 | 38.7 |
| Yhteensä | % | 100.0 | 100.0 | 100.0 | 100.0 | 100.0 | 100.0 | 100.0 | 100.0 |
| | N | 139 | 152 | 176 | 467 | 160 | 188 | 167 | 515 |
| Puuttuvia (N) | | 0 | 0 | 3 | 3 | 1 | 1 | 6 | 8 |

Kaikki alueet yhteensä

| Ikäryhmä | Miehet | | | | Naiset | | | | Yht. |
|---------------|--------|-------|-------|-------|--------|-------|-------|-------|-------|
| | 45-54 | 55-64 | 65-74 | Yht. | 45-54 | 55-64 | 65-74 | Yht. | |
| Usein | 5.2 | 9.6 | 10.9 | 8.8 | 11.8 | 12.7 | 16.6 | 13.6 | 11.3 |
| Joskus | 48.0 | 45.6 | 44.9 | 46.1 | 48.8 | 53.0 | 54.1 | 51.9 | 49.2 |
| Ei lainkaan | 46.8 | 44.8 | 44.1 | 45.1 | 39.3 | 34.3 | 29.4 | 34.5 | 39.5 |
| Yhteensä | % | 100.0 | 100.0 | 100.0 | 100.0 | 100.0 | 100.0 | 100.0 | 100.0 |
| | N | 402 | 458 | 494 | 1354 | 516 | 536 | 477 | 1529 |
| Puuttuvia (N) | | 6 | 14 | 27 | 47 | 4 | 9 | 31 | 44 |

133_4. Onko teillä ollut päänsärkyä viimeksi kuluneen kuukauden aikana?

Etelä-Pohjanmaan sairaanhoitopiiri

| Ikäryhmä | Miehet | | | | Naiset | | | | Yht. |
|---------------|--------|-------|-------|-------|--------|-------|-------|-------|-------|
| | 45-54 | 55-64 | 65-74 | Yht. | 45-54 | 55-64 | 65-74 | Yht. | |
| Usein | 3.0 | 4.7 | 4.5 | 4.1 | 10.1 | 12.6 | 9.3 | 10.7 | 7.6 |
| Joskus | 58.2 | 44.3 | 41.3 | 47.5 | 63.3 | 57.5 | 48.3 | 56.7 | 52.4 |
| Ei lainkaan | 38.8 | 51.0 | 54.2 | 48.4 | 26.6 | 29.9 | 42.4 | 32.6 | 40.0 |
| Yhteensä | % | 100.0 | 100.0 | 100.0 | 100.0 | 100.0 | 100.0 | 100.0 | 100.0 |
| | N | 134 | 149 | 155 | 438 | 169 | 174 | 151 | 494 |
| Puuttuvia (N) | | 1 | 8 | 16 | 25 | 3 | 11 | 15 | 29 |

Keski-Suomen sairaanhoitopiiri

| Ikäryhmä | Miehet | | | | Naiset | | | | Yht. |
|---------------|--------|-------|-------|-------|--------|-------|-------|-------|-------|
| | 45-54 | 55-64 | 65-74 | Yht. | 45-54 | 55-64 | 65-74 | Yht. | |
| Usein | 8.3 | 7.0 | 5.6 | 6.9 | 11.8 | 4.7 | 4.5 | 7.3 | 7.1 |
| Joskus | 53.8 | 36.1 | 30.2 | 39.2 | 62.4 | 57.1 | 48.7 | 56.5 | 48.3 |
| Ei lainkaan | 37.9 | 57.0 | 64.2 | 54.0 | 25.8 | 38.2 | 46.8 | 36.3 | 44.6 |
| Yhteensä | % | 100.0 | 100.0 | 100.0 | 100.0 | 100.0 | 100.0 | 100.0 | 100.0 |
| | N | 132 | 158 | 162 | 452 | 186 | 170 | 154 | 510 |
| Puuttuvia (N) | | 2 | 5 | 9 | 16 | 1 | 1 | 15 | 17 |

Pirkanmaan sairaanhoitopiiri

| Ikäryhmä | Miehet | | | | Naiset | | | | Yht. |
|---------------|--------|-------|-------|-------|--------|-------|-------|-------|-------|
| | 45-54 | 55-64 | 65-74 | Yht. | 45-54 | 55-64 | 65-74 | Yht. | |
| Usein | 3.6 | 5.3 | 4.0 | 4.3 | 13.1 | 11.8 | 7.0 | 10.6 | 7.6 |
| Joskus | 46.0 | 36.7 | 27.0 | 35.9 | 61.3 | 54.5 | 48.0 | 54.4 | 45.7 |
| Ei lainkaan | 50.4 | 58.0 | 69.0 | 59.8 | 25.6 | 33.7 | 45.0 | 34.9 | 46.7 |
| Yhteensä | % | 100.0 | 100.0 | 100.0 | 100.0 | 100.0 | 100.0 | 100.0 | 100.0 |
| | N | 139 | 150 | 174 | 463 | 160 | 187 | 171 | 518 |
| Puuttuvia (N) | | 0 | 2 | 5 | 7 | 1 | 2 | 2 | 5 |

Kaikki alueet yhteensä

| Ikäryhmä | Miehet | | | | Naiset | | | | Yht. |
|---------------|--------|-------|-------|-------|--------|-------|-------|-------|-------|
| | 45-54 | 55-64 | 65-74 | Yht. | 45-54 | 55-64 | 65-74 | Yht. | |
| Usein | 4.9 | 5.7 | 4.7 | 5.1 | 11.7 | 9.8 | 6.9 | 9.5 | 7.4 |
| Joskus | 52.6 | 38.9 | 32.6 | 40.7 | 62.3 | 56.3 | 48.3 | 55.8 | 48.7 |
| Ei lainkaan | 42.5 | 55.4 | 62.7 | 54.2 | 26.0 | 33.9 | 44.7 | 34.6 | 43.8 |
| Yhteensä | % | 100.0 | 100.0 | 100.0 | 100.0 | 100.0 | 100.0 | 100.0 | 100.0 |
| | N | 405 | 457 | 491 | 1353 | 515 | 531 | 476 | 1522 |
| Puuttuvia (N) | | 3 | 15 | 30 | 48 | 5 | 14 | 32 | 51 |

134. Millaiseksi koette oman riskinne sairastua sydän- ja verisuonitautiin elämänne aikana?

Etelä-Pohjanmaan sairaanhoitopiiri

| Ikäryhmä | Miehet | | | | Naiset | | | | Yht. |
|--------------------------------------|--------|-------|-------|-------|--------|-------|-------|-------|-------|
| | 45-54 | 55-64 | 65-74 | Yht. | 45-54 | 55-64 | 65-74 | Yht. | |
| Minulla on sydän- tai verisuonitauti | 3.8 | 6.5 | 13.8 | 8.3 | .0 | 4.5 | 10.0 | 4.7 | 6.4 |
| Erittäin suureksi | 3.0 | 3.3 | 4.4 | 3.6 | 3.5 | 6.8 | 3.8 | 4.7 | 4.2 |
| Suureksi | 16.7 | 13.1 | 10.6 | 13.3 | 18.7 | 11.3 | 14.4 | 14.8 | 14.1 |
| Kohtalaiseksi | 47.0 | 45.1 | 41.9 | 44.5 | 53.8 | 53.7 | 51.9 | 53.1 | 49.1 |
| Pieneksi | 25.0 | 28.8 | 26.9 | 27.0 | 22.2 | 20.3 | 15.6 | 19.5 | 23.0 |
| Erittäin pieneksi | 4.5 | 3.3 | 2.5 | 3.4 | 1.8 | 3.4 | 4.4 | 3.1 | 3.3 |
| Yhteensä | % | 100.0 | 100.0 | 100.0 | 100.0 | 100.0 | 100.0 | 100.0 | 100.0 |
| | N | 132 | 153 | 160 | 445 | 171 | 177 | 160 | 508 |
| Puuttuvia (N) | | 3 | 4 | 11 | 18 | 1 | 8 | 6 | 15 |

Keski-Suomen sairaanhoitopiiri

| Ikäryhmä | Miehet | | | | Naiset | | | | Yht. |
|--------------------------------------|--------|-------|-------|-------|--------|-------|-------|-------|-------|
| | 45-54 | 55-64 | 65-74 | Yht. | 45-54 | 55-64 | 65-74 | Yht. | |
| Minulla on sydän- tai verisuonitauti | 3.1 | 5.7 | 18.5 | 9.5 | 1.1 | 1.8 | 11.0 | 4.3 | 6.8 |
| Erittäin suureksi | 5.3 | 3.8 | 3.1 | 4.0 | 4.3 | 2.4 | 3.9 | 3.5 | 3.8 |
| Suureksi | 10.7 | 13.9 | 8.0 | 10.9 | 14.0 | 14.8 | 11.7 | 13.6 | 12.3 |
| Kohtalaiseksi | 48.9 | 44.3 | 34.0 | 41.9 | 49.5 | 57.4 | 55.2 | 53.8 | 48.2 |
| Pieneksi | 26.0 | 28.5 | 29.6 | 28.2 | 25.8 | 19.5 | 13.6 | 20.0 | 23.9 |
| Erittäin pieneksi | 6.1 | 3.8 | 6.8 | 5.5 | 5.4 | 4.1 | 4.5 | 4.7 | 5.1 |
| Yhteensä | % | 100.0 | 100.0 | 100.0 | 100.0 | 100.0 | 100.0 | 100.0 | 100.0 |
| | N | 131 | 158 | 162 | 451 | 186 | 169 | 154 | 509 |
| Puuttuvia (N) | | 3 | 5 | 9 | 17 | 1 | 2 | 15 | 18 |

Pirkanmaan sairaanhoitopiiri

| Ikäryhmä | Miehet | | | | Naiset | | | | Yht. |
|--------------------------------------|--------|-------|-------|-------|--------|-------|-------|-------|-------|
| | 45-54 | 55-64 | 65-74 | Yht. | 45-54 | 55-64 | 65-74 | Yht. | |
| Minulla on sydän- tai verisuonitauti | 3.6 | 6.8 | 16.2 | 9.4 | .6 | 2.7 | 12.0 | 5.1 | 7.1 |
| Erittäin suureksi | 8.0 | 4.8 | 4.0 | 5.5 | 7.0 | 2.7 | 6.6 | 5.3 | 5.4 |
| Suureksi | 14.6 | 10.9 | 9.2 | 11.4 | 12.0 | 13.4 | 13.8 | 13.1 | 12.3 |
| Kohtalaiseksi | 44.5 | 51.7 | 36.4 | 43.8 | 47.5 | 52.4 | 46.1 | 48.8 | 46.4 |
| Pieneksi | 24.1 | 19.0 | 28.3 | 24.1 | 27.8 | 26.2 | 18.0 | 24.0 | 24.0 |
| Erittäin pieneksi | 5.1 | 6.8 | 5.8 | 5.9 | 5.1 | 2.7 | 3.6 | 3.7 | 4.7 |
| Yhteensä | % | 100.0 | 100.0 | 100.0 | 100.0 | 100.0 | 100.0 | 100.0 | 100.0 |
| | N | 137 | 147 | 173 | 457 | 158 | 187 | 167 | 512 |
| Puuttuvia (N) | | 2 | 5 | 6 | 13 | 3 | 2 | 6 | 11 |

Kaikki alueet yhteensä

| Ikäryhmä | Miehet | | | | Naiset | | | | Yht. |
|--------------------------------------|--------|-------|-------|-------|--------|-------|-------|-------|-------|
| | 45-54 | 55-64 | 65-74 | Yht. | 45-54 | 55-64 | 65-74 | Yht. | |
| Minulla on sydän- tai verisuonitauti | 3.5 | 6.3 | 16.2 | 9.1 | .6 | 3.0 | 11.0 | 4.7 | 6.8 |
| Erittäin suureksi | 5.5 | 3.9 | 3.8 | 4.4 | 4.9 | 3.9 | 4.8 | 4.5 | 4.4 |
| Suureksi | 14.0 | 12.7 | 9.3 | 11.8 | 15.0 | 13.1 | 13.3 | 13.8 | 12.9 |
| Kohtalaiseksi | 46.8 | 46.9 | 37.4 | 43.4 | 50.3 | 54.4 | 50.9 | 51.9 | 47.9 |
| Pieneksi | 25.0 | 25.5 | 28.3 | 26.4 | 25.2 | 22.1 | 15.8 | 21.2 | 23.6 |
| Erittäin pieneksi | 5.3 | 4.6 | 5.1 | 5.0 | 4.1 | 3.4 | 4.2 | 3.9 | 4.4 |
| Yhteensä | % | 100.0 | 100.0 | 100.0 | 100.0 | 100.0 | 100.0 | 100.0 | 100.0 |
| | N | 400 | 458 | 495 | 1353 | 515 | 533 | 481 | 1529 |
| Puuttuvia (N) | | 8 | 14 | 26 | 48 | 5 | 12 | 27 | 44 |

135. Millaiseksi koette oman riskinne sairastua syöpään elämänne aikana?

Etelä-Pohjanmaan sairaanhoitopiiri

| | Ikäryhmä | Miehet | | | | Naiset | | | | Yht. |
|-------------------------------|----------|--------|-------|-------|-------|--------|-------|-------|-------|-------|
| | | 45-54 | 55-64 | 65-74 | Yht. | 45-54 | 55-64 | 65-74 | Yht. | |
| Minulla on tai on ollut syöpä | | 1.5 | 5.3 | 6.3 | 4.5 | .6 | 5.1 | 9.4 | 5.0 | 4.8 |
| Erittäin suureksi | | .0 | 1.3 | .6 | .7 | 4.8 | 2.8 | 3.1 | 3.6 | 2.2 |
| Suureksi | | 12.2 | 7.3 | 10.1 | 9.8 | 15.6 | 11.9 | 9.4 | 12.3 | 11.1 |
| Kohtalaiseksi | | 49.6 | 45.0 | 51.3 | 48.6 | 57.5 | 52.5 | 45.0 | 51.8 | 50.3 |
| Pieneksi | | 31.3 | 37.1 | 28.5 | 32.3 | 18.0 | 25.4 | 28.1 | 23.8 | 27.8 |
| Erittäin pieneksi | | 5.3 | 4.0 | 3.2 | 4.1 | 3.6 | 2.3 | 5.0 | 3.6 | 3.8 |
| Yhteensä | % | 100.0 | 100.0 | 100.0 | 100.0 | 100.0 | 100.0 | 100.0 | 100.0 | 100.0 |
| | N | 131 | 151 | 158 | 440 | 167 | 177 | 160 | 504 | 944 |
| Puuttuvia (N) | | 4 | 6 | 13 | 23 | 5 | 8 | 6 | 19 | 42 |

Keski-Suomen sairaanhoitopiiri

| | Ikäryhmä | Miehet | | | | Naiset | | | | Yht. |
|-------------------------------|----------|--------|-------|-------|-------|--------|-------|-------|-------|-------|
| | | 45-54 | 55-64 | 65-74 | Yht. | 45-54 | 55-64 | 65-74 | Yht. | |
| Minulla on tai on ollut syöpä | | .8 | 3.2 | 8.0 | 4.2 | 2.7 | 5.9 | 8.9 | 5.7 | 5.0 |
| Erittäin suureksi | | 2.3 | 1.9 | 1.2 | 1.8 | 1.1 | 3.0 | .0 | 1.4 | 1.6 |
| Suureksi | | 10.7 | 6.3 | 4.3 | 6.9 | 12.0 | 5.3 | 3.8 | 7.3 | 7.1 |
| Kohtalaiseksi | | 47.3 | 42.4 | 37.4 | 42.0 | 53.8 | 51.5 | 53.5 | 52.9 | 47.8 |
| Pieneksi | | 33.6 | 38.0 | 39.9 | 37.4 | 26.1 | 31.4 | 26.8 | 28.0 | 32.4 |
| Erittäin pieneksi | | 5.3 | 8.2 | 9.2 | 7.7 | 4.3 | 3.0 | 7.0 | 4.7 | 6.1 |
| Yhteensä | % | 100.0 | 100.0 | 100.0 | 100.0 | 100.0 | 100.0 | 100.0 | 100.0 | 100.0 |
| | N | 131 | 158 | 163 | 452 | 184 | 169 | 157 | 510 | 962 |
| Puuttuvia (N) | | 3 | 5 | 8 | 16 | 3 | 2 | 12 | 17 | 33 |

Pirkanmaan sairaanhoitopiiri

| | Ikäryhmä | Miehet | | | | Naiset | | | | Yht. |
|-------------------------------|----------|--------|-------|-------|-------|--------|-------|-------|-------|-------|
| | | 45-54 | 55-64 | 65-74 | Yht. | 45-54 | 55-64 | 65-74 | Yht. | |
| Minulla on tai on ollut syöpä | | .0 | 4.8 | 9.3 | 5.1 | 2.5 | 3.7 | 9.1 | 5.1 | 5.1 |
| Erittäin suureksi | | 2.2 | 2.7 | 3.5 | 2.9 | 4.4 | 1.1 | 4.8 | 3.3 | 3.1 |
| Suureksi | | 2.9 | 6.2 | 4.1 | 4.4 | 9.4 | 11.2 | 8.5 | 9.8 | 7.2 |
| Kohtalaiseksi | | 56.2 | 52.1 | 40.1 | 48.8 | 52.8 | 46.0 | 36.4 | 45.0 | 46.8 |
| Pieneksi | | 29.2 | 27.4 | 34.3 | 30.5 | 25.8 | 33.7 | 34.5 | 31.5 | 31.1 |
| Erittäin pieneksi | | 9.5 | 6.8 | 8.7 | 8.4 | 5.0 | 4.3 | 6.7 | 5.3 | 6.7 |
| Yhteensä | % | 100.0 | 100.0 | 100.0 | 100.0 | 100.0 | 100.0 | 100.0 | 100.0 | 100.0 |
| | N | 137 | 146 | 172 | 455 | 159 | 187 | 165 | 511 | 966 |
| Puuttuvia (N) | | 2 | 6 | 7 | 15 | 2 | 2 | 8 | 12 | 27 |

Kaikki alueet yhteensä

| | Ikäryhmä | Miehet | | | | Naiset | | | | Yht. |
|-------------------------------|----------|--------|-------|-------|-------|--------|-------|-------|-------|-------|
| | | 45-54 | 55-64 | 65-74 | Yht. | 45-54 | 55-64 | 65-74 | Yht. | |
| Minulla on tai on ollut syöpä | | .8 | 4.4 | 7.9 | 4.6 | 2.0 | 4.9 | 9.1 | 5.2 | 4.9 |
| Erittäin suureksi | | 1.5 | 2.0 | 1.8 | 1.8 | 3.3 | 2.3 | 2.7 | 2.8 | 2.3 |
| Suureksi | | 8.5 | 6.6 | 6.1 | 7.0 | 12.4 | 9.6 | 7.3 | 9.8 | 8.5 |
| Kohtalaiseksi | | 51.1 | 46.4 | 42.8 | 46.5 | 54.7 | 49.9 | 44.8 | 49.9 | 48.3 |
| Pieneksi | | 31.3 | 34.3 | 34.3 | 33.4 | 23.3 | 30.2 | 29.9 | 27.8 | 30.4 |
| Erittäin pieneksi | | 6.8 | 6.4 | 7.1 | 6.8 | 4.3 | 3.2 | 6.2 | 4.5 | 5.6 |
| Yhteensä | % | 100.0 | 100.0 | 100.0 | 100.0 | 100.0 | 100.0 | 100.0 | 100.0 | 100.0 |
| | N | 399 | 455 | 493 | 1347 | 510 | 533 | 482 | 1525 | 2872 |
| Puuttuvia (N) | | 9 | 17 | 28 | 54 | 10 | 12 | 26 | 48 | 102 |

136. Millaiseksi koette oman riskinne sairastua vakavaan masennukseen elämänne aikana?

Etelä-Pohjanmaan sairaanhoitopiiri

| | Ikäryhmä | Miehet | | | | Naiset | | | | Yht. |
|----------------------------|----------|--------|-------|-------|-------|--------|-------|-------|-------|-------|
| | | 45-54 | 55-64 | 65-74 | Yht. | 45-54 | 55-64 | 65-74 | Yht. | |
| Minulla on vakava masennus | | 2.3 | 1.3 | .0 | 1.1 | 1.2 | .6 | .6 | .8 | 1.0 |
| Erittäin suureksi | | 2.3 | .7 | .6 | 1.1 | 3.0 | 2.2 | 1.9 | 2.4 | 1.8 |
| Suureksi | | .8 | 3.9 | 3.2 | 2.7 | 3.6 | 2.8 | 3.9 | 3.4 | 3.1 |
| Kohtalaiseksi | | 19.5 | 18.3 | 15.4 | 17.6 | 24.9 | 24.2 | 18.1 | 22.5 | 20.2 |
| Pieneksi | | 37.6 | 38.6 | 53.2 | 43.4 | 45.0 | 43.3 | 40.6 | 43.0 | 43.2 |
| Erittäin pieneksi | | 37.6 | 37.3 | 27.6 | 33.9 | 22.5 | 27.0 | 34.8 | 27.9 | 30.7 |
| Yhteensä | % | 100.0 | 100.0 | 100.0 | 100.0 | 100.0 | 100.0 | 100.0 | 100.0 | 100.0 |
| | N | 133 | 153 | 156 | 442 | 169 | 178 | 155 | 502 | 944 |
| Puuttuvia (N) | | 2 | 4 | 15 | 21 | 3 | 7 | 11 | 21 | 42 |

Keski-Suomen sairaanhoitopiiri

| | Ikäryhmä | Miehet | | | | Naiset | | | | Yht. |
|----------------------------|----------|--------|-------|-------|-------|--------|-------|-------|-------|-------|
| | | 45-54 | 55-64 | 65-74 | Yht. | 45-54 | 55-64 | 65-74 | Yht. | |
| Minulla on vakava masennus | | .8 | .0 | .6 | .4 | 1.1 | 2.4 | 2.6 | 2.0 | 1.2 |
| Erittäin suureksi | | 1.5 | .6 | .6 | .9 | 2.7 | 2.4 | .6 | 2.0 | 1.5 |
| Suureksi | | 2.3 | .6 | 2.4 | 1.8 | 3.8 | 4.8 | 1.9 | 3.5 | 2.7 |
| Kohtalaiseksi | | 21.5 | 21.4 | 14.5 | 18.9 | 21.0 | 19.6 | 24.4 | 21.6 | 20.3 |
| Pieneksi | | 41.5 | 46.5 | 46.1 | 44.9 | 42.5 | 43.5 | 42.9 | 42.9 | 43.9 |
| Erittäin pieneksi | | 32.3 | 30.8 | 35.8 | 33.0 | 29.0 | 27.4 | 27.6 | 28.0 | 30.4 |
| Yhteensä | % | 100.0 | 100.0 | 100.0 | 100.0 | 100.0 | 100.0 | 100.0 | 100.0 | 100.0 |
| | N | 130 | 159 | 165 | 454 | 186 | 168 | 156 | 510 | 964 |
| Puuttuvia (N) | | 4 | 4 | 6 | 14 | 1 | 3 | 13 | 17 | 31 |

Pirkanmaan sairaanhoitopiiri

| | Ikäryhmä | Miehet | | | | Naiset | | | | Yht. |
|----------------------------|----------|--------|-------|-------|-------|--------|-------|-------|-------|-------|
| | | 45-54 | 55-64 | 65-74 | Yht. | 45-54 | 55-64 | 65-74 | Yht. | |
| Minulla on vakava masennus | | .0 | 2.0 | .6 | .9 | 1.3 | 1.6 | 1.2 | 1.4 | 1.1 |
| Erittäin suureksi | | 2.9 | .0 | .6 | 1.1 | 1.9 | .0 | .6 | .8 | .9 |
| Suureksi | | 5.1 | 3.4 | 4.1 | 4.2 | 9.4 | 1.1 | 1.8 | 3.9 | 4.0 |
| Kohtalaiseksi | | 15.3 | 17.7 | 12.8 | 15.1 | 16.4 | 23.9 | 25.5 | 22.1 | 18.8 |
| Pieneksi | | 40.9 | 43.5 | 43.0 | 42.5 | 40.3 | 36.7 | 44.8 | 40.4 | 41.4 |
| Erittäin pieneksi | | 35.8 | 33.3 | 39.0 | 36.2 | 30.8 | 36.7 | 26.1 | 31.4 | 33.7 |
| Yhteensä | % | 100.0 | 100.0 | 100.0 | 100.0 | 100.0 | 100.0 | 100.0 | 100.0 | 100.0 |
| | N | 137 | 147 | 172 | 456 | 159 | 188 | 165 | 512 | 968 |
| Puuttuvia (N) | | 2 | 5 | 7 | 14 | 2 | 1 | 8 | 11 | 25 |

Kaikki alueet yhteensä

| | Ikäryhmä | Miehet | | | | Naiset | | | | Yht. |
|----------------------------|----------|--------|-------|-------|-------|--------|-------|-------|-------|-------|
| | | 45-54 | 55-64 | 65-74 | Yht. | 45-54 | 55-64 | 65-74 | Yht. | |
| Minulla on vakava masennus | | 1.0 | 1.1 | .4 | .8 | 1.2 | 1.5 | 1.5 | 1.4 | 1.1 |
| Erittäin suureksi | | 2.3 | .4 | .6 | 1.0 | 2.5 | 1.5 | 1.1 | 1.7 | 1.4 |
| Suureksi | | 2.8 | 2.6 | 3.2 | 2.9 | 5.4 | 2.8 | 2.5 | 3.6 | 3.3 |
| Kohtalaiseksi | | 18.8 | 19.2 | 14.2 | 17.2 | 20.8 | 22.7 | 22.7 | 22.0 | 19.8 |
| Pieneksi | | 40.0 | 42.9 | 47.3 | 43.6 | 42.6 | 41.0 | 42.9 | 42.1 | 42.8 |
| Erittäin pieneksi | | 35.3 | 33.8 | 34.3 | 34.4 | 27.4 | 30.5 | 29.4 | 29.1 | 31.6 |
| Yhteensä | % | 100.0 | 100.0 | 100.0 | 100.0 | 100.0 | 100.0 | 100.0 | 100.0 | 100.0 |
| | N | 400 | 459 | 493 | 1352 | 514 | 534 | 476 | 1524 | 2876 |
| Puuttuvia (N) | | 8 | 13 | 28 | 49 | 6 | 11 | 32 | 49 | 98 |

137. Millaiseksi koette oman riskinne sairastua diabetekseen elämänne aikana?

Etelä-Pohjanmaan sairaanhoitopiiri

| | Ikäryhmä | Miehet | | | | Naiset | | | | Yht. |
|------------------------|----------|--------|-------|-------|-------|--------|-------|-------|-------|-------|
| | | 45-54 | 55-64 | 65-74 | Yht. | 45-54 | 55-64 | 65-74 | Yht. | |
| Minulla on sokeritauti | | 1.5 | 4.6 | 9.4 | 5.4 | .6 | 1.7 | 7.6 | 3.2 | 4.2 |
| Erittäin suureksi | | 1.5 | 5.2 | 1.9 | 2.9 | 5.4 | 7.8 | 4.5 | 6.0 | 4.5 |
| Suureksi | | 12.0 | 5.2 | 6.3 | 7.6 | 11.3 | 10.1 | 8.9 | 10.1 | 9.0 |
| Kohtalaiseksi | | 46.6 | 37.3 | 39.0 | 40.7 | 44.0 | 48.0 | 40.1 | 44.2 | 42.6 |
| Pieneksi | | 29.3 | 35.9 | 36.5 | 34.2 | 32.7 | 24.0 | 26.1 | 27.6 | 30.7 |
| Erittäin pieneksi | | 9.0 | 11.8 | 6.9 | 9.2 | 6.0 | 8.4 | 12.7 | 8.9 | 9.1 |
| Yhteensä | % | 100.0 | 100.0 | 100.0 | 100.0 | 100.0 | 100.0 | 100.0 | 100.0 | 100.0 |
| | N | 133 | 153 | 159 | 445 | 168 | 179 | 157 | 504 | 949 |
| Puuttuvia (N) | | 2 | 4 | 12 | 18 | 4 | 6 | 9 | 19 | 37 |

Keski-Suomen sairaanhoitopiiri

| | Ikäryhmä | Miehet | | | | Naiset | | | | Yht. |
|------------------------|----------|--------|-------|-------|-------|--------|-------|-------|-------|-------|
| | | 45-54 | 55-64 | 65-74 | Yht. | 45-54 | 55-64 | 65-74 | Yht. | |
| Minulla on sokeritauti | | 2.3 | 3.8 | 10.3 | 5.7 | 2.2 | 7.1 | 12.7 | 7.1 | 6.4 |
| Erittäin suureksi | | 2.3 | 3.1 | 1.2 | 2.2 | 2.7 | 3.0 | .6 | 2.2 | 2.2 |
| Suureksi | | 4.6 | 4.4 | 7.3 | 5.5 | 14.1 | 12.5 | 7.0 | 11.4 | 8.6 |
| Kohtalaiseksi | | 36.6 | 33.1 | 32.1 | 33.8 | 35.3 | 34.5 | 39.2 | 36.3 | 35.1 |
| Pieneksi | | 45.0 | 50.0 | 44.2 | 46.5 | 35.9 | 35.7 | 29.7 | 33.9 | 39.9 |
| Erittäin pieneksi | | 9.2 | 5.6 | 4.8 | 6.4 | 9.8 | 7.1 | 10.8 | 9.2 | 7.9 |
| Yhteensä | % | 100.0 | 100.0 | 100.0 | 100.0 | 100.0 | 100.0 | 100.0 | 100.0 | 100.0 |
| | N | 131 | 160 | 165 | 456 | 184 | 168 | 158 | 510 | 966 |
| Puuttuvia (N) | | 3 | 3 | 6 | 12 | 3 | 3 | 11 | 17 | 29 |

Pirkanmaan sairaanhoitopiiri

| | Ikäryhmä | Miehet | | | | Naiset | | | | Yht. |
|------------------------|----------|--------|-------|-------|-------|--------|-------|-------|-------|-------|
| | | 45-54 | 55-64 | 65-74 | Yht. | 45-54 | 55-64 | 65-74 | Yht. | |
| Minulla on sokeritauti | | 7.3 | 8.9 | 9.9 | 8.8 | .0 | 5.3 | 8.6 | 4.7 | 6.6 |
| Erittäin suureksi | | 4.4 | 1.4 | 3.5 | 3.1 | 6.9 | .5 | 1.8 | 2.9 | 3.0 |
| Suureksi | | 4.4 | 11.6 | 2.9 | 6.2 | 8.2 | 6.4 | 4.3 | 6.3 | 6.2 |
| Kohtalaiseksi | | 32.8 | 30.8 | 27.5 | 30.2 | 39.6 | 41.5 | 38.0 | 39.8 | 35.3 |
| Pieneksi | | 40.1 | 37.7 | 43.9 | 40.7 | 32.7 | 37.2 | 36.8 | 35.7 | 38.1 |
| Erittäin pieneksi | | 10.9 | 9.6 | 12.3 | 11.0 | 12.6 | 9.0 | 10.4 | 10.6 | 10.8 |
| Yhteensä | % | 100.0 | 100.0 | 100.0 | 100.0 | 100.0 | 100.0 | 100.0 | 100.0 | 100.0 |
| | N | 137 | 146 | 171 | 454 | 159 | 188 | 163 | 510 | 964 |
| Puuttuvia (N) | | 2 | 6 | 8 | 16 | 2 | 1 | 10 | 13 | 29 |

Kaikki alueet yhteensä

| | Ikäryhmä | Miehet | | | | Naiset | | | | Yht. |
|------------------------|----------|--------|-------|-------|-------|--------|-------|-------|-------|-------|
| | | 45-54 | 55-64 | 65-74 | Yht. | 45-54 | 55-64 | 65-74 | Yht. | |
| Minulla on sokeritauti | | 3.7 | 5.7 | 9.9 | 6.6 | 1.0 | 4.7 | 9.6 | 5.0 | 5.8 |
| Erittäin suureksi | | 2.7 | 3.3 | 2.2 | 2.7 | 4.9 | 3.7 | 2.3 | 3.7 | 3.2 |
| Suureksi | | 7.0 | 7.0 | 5.5 | 6.4 | 11.4 | 9.5 | 6.7 | 9.3 | 7.9 |
| Kohtalaiseksi | | 38.7 | 33.8 | 32.7 | 34.8 | 39.5 | 41.5 | 39.1 | 40.1 | 37.6 |
| Pieneksi | | 38.2 | 41.4 | 41.6 | 40.5 | 33.9 | 32.3 | 31.0 | 32.4 | 36.2 |
| Erittäin pieneksi | | 9.7 | 8.9 | 8.1 | 8.9 | 9.4 | 8.2 | 11.3 | 9.6 | 9.2 |
| Yhteensä | % | 100.0 | 100.0 | 100.0 | 100.0 | 100.0 | 100.0 | 100.0 | 100.0 | 100.0 |
| | N | 401 | 459 | 495 | 1355 | 511 | 535 | 478 | 1524 | 2879 |
| Puuttuvia (N) | | 7 | 13 | 26 | 46 | 9 | 10 | 30 | 49 | 95 |

138. Onko diabetesriskiänne arvioitu viimeisen vuoden aikana esim. diabeteksen riskitestillä tai veren sokeriarvojen mittauksella?

Etelä-Pohjanmaan sairaanhoitopiiri

| Ikäryhmä | | Miehet | | | | Naiset | | | | Yht. |
|---------------|---|--------|-------|-------|-------|--------|-------|-------|-------|-------|
| | | 45-54 | 55-64 | 65-74 | Yht. | 45-54 | 55-64 | 65-74 | Yht. | |
| Kyllä | | 22.6 | 39.6 | 39.2 | 34.2 | 22.8 | 36.2 | 45.0 | 34.3 | 34.3 |
| Ei | | 77.4 | 60.4 | 60.8 | 65.8 | 77.2 | 63.8 | 55.0 | 65.7 | 65.7 |
| Yhteensä | % | 100.0 | 100.0 | 100.0 | 100.0 | 100.0 | 100.0 | 100.0 | 100.0 | 100.0 |
| | N | 133 | 144 | 153 | 430 | 167 | 174 | 151 | 492 | 922 |
| Puuttuvia (N) | | 2 | 13 | 18 | 33 | 5 | 11 | 15 | 31 | 64 |

Keski-Suomen sairaanhoitopiiri

| Ikäryhmä | | Miehet | | | | Naiset | | | | Yht. |
|---------------|---|--------|-------|-------|-------|--------|-------|-------|-------|-------|
| | | 45-54 | 55-64 | 65-74 | Yht. | 45-54 | 55-64 | 65-74 | Yht. | |
| Kyllä | | 18.7 | 29.0 | 44.4 | 31.4 | 30.6 | 35.0 | 53.8 | 39.3 | 35.6 |
| Ei | | 81.3 | 71.0 | 55.6 | 68.6 | 69.4 | 65.0 | 46.3 | 60.7 | 64.4 |
| Yhteensä | % | 100.0 | 100.0 | 100.0 | 100.0 | 100.0 | 100.0 | 100.0 | 100.0 | 100.0 |
| | N | 134 | 155 | 160 | 449 | 183 | 163 | 160 | 506 | 955 |
| Puuttuvia (N) | | 0 | 8 | 11 | 19 | 4 | 8 | 9 | 21 | 40 |

Pirkanmaan sairaanhoitopiiri

| Ikäryhmä | | Miehet | | | | Naiset | | | | Yht. |
|---------------|---|--------|-------|-------|-------|--------|-------|-------|-------|-------|
| | | 45-54 | 55-64 | 65-74 | Yht. | 45-54 | 55-64 | 65-74 | Yht. | |
| Kyllä | | 26.6 | 40.8 | 36.6 | 34.9 | 30.4 | 33.7 | 37.7 | 34.0 | 34.4 |
| Ei | | 73.4 | 59.2 | 63.4 | 65.1 | 69.6 | 66.3 | 62.3 | 66.0 | 65.6 |
| Yhteensä | % | 100.0 | 100.0 | 100.0 | 100.0 | 100.0 | 100.0 | 100.0 | 100.0 | 100.0 |
| | N | 139 | 147 | 175 | 461 | 158 | 187 | 167 | 512 | 973 |
| Puuttuvia (N) | | 0 | 5 | 4 | 9 | 3 | 2 | 6 | 11 | 20 |

Kaikki alueet yhteensä

| Ikäryhmä | | Miehet | | | | Naiset | | | | Yht. |
|---------------|---|--------|-------|-------|-------|--------|-------|-------|-------|-------|
| | | 45-54 | 55-64 | 65-74 | Yht. | 45-54 | 55-64 | 65-74 | Yht. | |
| Kyllä | | 22.7 | 36.3 | 40.0 | 33.5 | 28.0 | 34.9 | 45.4 | 35.9 | 34.8 |
| Ei | | 77.3 | 63.7 | 60.0 | 66.5 | 72.0 | 65.1 | 54.6 | 64.1 | 65.2 |
| Yhteensä | % | 100.0 | 100.0 | 100.0 | 100.0 | 100.0 | 100.0 | 100.0 | 100.0 | 100.0 |
| | N | 406 | 446 | 488 | 1340 | 508 | 524 | 478 | 1510 | 2850 |
| Puuttuvia (N) | | 2 | 26 | 33 | 61 | 12 | 21 | 30 | 63 | 124 |

139. Kuinka hyväksi koette elämänlaatunne viimeisen kuukauden aikana? (1 =huonoin, 10=paras), keskiarvo

| | | Miehet | | | | | | Naiset | | | | | |
|---------------------------------------|-------|--------|-----|-----|------|------|------|--------|-----|-----|------|------|------|
| | | Mean | Std | Min | Max | N | Miss | Mean | Std | Min | Max | N | Miss |
| Etelä-Pohjanmaan sairaanhoitopiiri | 45-54 | 7.4 | 1.7 | 1.0 | 10.0 | 132 | 3 | 7.6 | 1.4 | 2.0 | 10.0 | 165 | 7 |
| | 55-64 | 7.6 | 1.4 | 2.0 | 10.0 | 151 | 6 | 7.6 | 1.5 | .0 | 10.0 | 170 | 15 |
| | 65-74 | 7.5 | 1.5 | 3.0 | 10.0 | 159 | 12 | 7.8 | 1.4 | 3.0 | 10.0 | 150 | 16 |
| | Yht. | 7.5 | 1.5 | 1.0 | 10.0 | 442 | 21 | 7.7 | 1.4 | .0 | 10.0 | 485 | 38 |
| Keski-Suomen sairaanhoitopiiri | 45-54 | 7.5 | 1.5 | 2.0 | 10.0 | 131 | 3 | 7.5 | 1.6 | 3.0 | 10.0 | 183 | 4 |
| | 55-64 | 7.5 | 1.5 | 3.0 | 10.0 | 156 | 7 | 7.7 | 1.4 | 2.0 | 10.0 | 165 | 6 |
| | 65-74 | 7.4 | 1.4 | 3.0 | 10.0 | 164 | 7 | 7.7 | 1.4 | .0 | 10.0 | 153 | 16 |
| | Yht. | 7.5 | 1.5 | 2.0 | 10.0 | 451 | 17 | 7.7 | 1.5 | .0 | 10.0 | 501 | 26 |
| Pirkanmaan sairaanhoitopiiri | 45-54 | 7.6 | 1.5 | 1.0 | 10.0 | 138 | 1 | 7.5 | 1.6 | .0 | 10.0 | 158 | 3 |
| | 55-64 | 7.4 | 1.4 | 2.0 | 10.0 | 151 | 1 | 7.9 | 1.3 | 3.0 | 10.0 | 188 | 1 |
| | 65-74 | 7.6 | 1.4 | 3.0 | 10.0 | 175 | 4 | 7.6 | 1.2 | 3.0 | 10.0 | 170 | 3 |
| | Yht. | 7.5 | 1.4 | 1.0 | 10.0 | 464 | 6 | 7.7 | 1.4 | .0 | 10.0 | 516 | 7 |
| Kaikki alueet yhteensä | 45-54 | 7.5 | 1.6 | 1.0 | 10.0 | 401 | 7 | 7.6 | 1.5 | .0 | 10.0 | 506 | 14 |
| | 55-64 | 7.5 | 1.4 | 2.0 | 10.0 | 458 | 14 | 7.7 | 1.4 | .0 | 10.0 | 523 | 22 |
| | 65-74 | 7.5 | 1.5 | 3.0 | 10.0 | 498 | 23 | 7.7 | 1.3 | .0 | 10.0 | 473 | 35 |
| | Yht. | 7.5 | 1.5 | 1.0 | 10.0 | 1357 | 44 | 7.7 | 1.4 | .0 | 10.0 | 1502 | 71 |

140. Kuinka tyytyväinen olette taloudelliseen tilanteeseenne?

Etelä-Pohjanmaan sairaanhoitopiiri

| | Ikäryhmä | Miehet | | | | Naiset | | | | Yht. |
|------------------------|----------|--------|-------|-------|-------|--------|-------|-------|-------|-------|
| | | 45-54 | 55-64 | 65-74 | Yht. | 45-54 | 55-64 | 65-74 | Yht. | |
| Erittäin tyytyväinen | | 7.5 | 12.3 | 12.3 | 10.9 | 9.9 | 10.5 | 10.7 | 10.4 | 10.6 |
| Tyytyväinen | | 35.8 | 34.8 | 33.3 | 34.6 | 36.3 | 39.2 | 42.1 | 39.1 | 37.0 |
| Jokseenkin tyytyväinen | | 41.0 | 40.0 | 47.5 | 43.0 | 45.0 | 42.0 | 42.8 | 43.2 | 43.1 |
| Tyytymätön | | 13.4 | 11.6 | 6.2 | 10.2 | 6.4 | 7.2 | 3.8 | 5.9 | 7.9 |
| Erittäin tyytymätön | | 2.2 | 1.3 | .6 | 1.3 | 2.3 | 1.1 | .6 | 1.4 | 1.4 |
| Yhteensä | % | 100.0 | 100.0 | 100.0 | 100.0 | 100.0 | 100.0 | 100.0 | 100.0 | 100.0 |
| | N | 134 | 155 | 162 | 451 | 171 | 181 | 159 | 511 | 962 |
| Puuttuvia (N) | | 1 | 2 | 9 | 12 | 1 | 4 | 7 | 12 | 24 |

Keski-Suomen sairaanhoitopiiri

| | Ikäryhmä | Miehet | | | | Naiset | | | | Yht. |
|------------------------|----------|--------|-------|-------|-------|--------|-------|-------|-------|-------|
| | | 45-54 | 55-64 | 65-74 | Yht. | 45-54 | 55-64 | 65-74 | Yht. | |
| Erittäin tyytyväinen | | 9.7 | 7.5 | 9.4 | 8.8 | 9.7 | 9.5 | 10.3 | 9.8 | 9.3 |
| Tyytyväinen | | 37.3 | 39.1 | 36.3 | 37.6 | 31.7 | 40.5 | 46.1 | 39.1 | 38.4 |
| Jokseenkin tyytyväinen | | 36.6 | 42.2 | 46.8 | 42.3 | 44.6 | 38.7 | 36.4 | 40.1 | 41.1 |
| Tyytymätön | | 11.2 | 9.3 | 7.6 | 9.2 | 10.8 | 8.9 | 6.1 | 8.7 | 8.9 |
| Erittäin tyytymätön | | 5.2 | 1.9 | .0 | 2.1 | 3.2 | 2.4 | 1.2 | 2.3 | 2.2 |
| Yhteensä | % | 100.0 | 100.0 | 100.0 | 100.0 | 100.0 | 100.0 | 100.0 | 100.0 | 100.0 |
| | N | 134 | 161 | 171 | 466 | 186 | 168 | 165 | 519 | 985 |
| Puuttuvia (N) | | 0 | 2 | 0 | 2 | 1 | 3 | 4 | 8 | 10 |

Pirkanmaan sairaanhoitopiiri

| | Ikäryhmä | Miehet | | | | Naiset | | | | Yht. |
|------------------------|----------|--------|-------|-------|-------|--------|-------|-------|-------|-------|
| | | 45-54 | 55-64 | 65-74 | Yht. | 45-54 | 55-64 | 65-74 | Yht. | |
| Erittäin tyytyväinen | | 4.3 | 9.9 | 10.7 | 8.5 | 6.9 | 15.9 | 11.0 | 11.5 | 10.1 |
| Tyytyväinen | | 39.6 | 38.8 | 42.4 | 40.4 | 40.9 | 39.7 | 35.5 | 38.7 | 39.5 |
| Jokseenkin tyytyväinen | | 43.9 | 36.2 | 38.4 | 39.3 | 37.7 | 34.4 | 45.9 | 39.2 | 39.3 |
| Tyytymätön | | 9.4 | 12.5 | 6.2 | 9.2 | 11.3 | 10.1 | 7.0 | 9.4 | 9.3 |
| Erittäin tyytymätön | | 2.9 | 2.6 | 2.3 | 2.6 | 3.1 | .0 | .6 | 1.2 | 1.8 |
| Yhteensä | % | 100.0 | 100.0 | 100.0 | 100.0 | 100.0 | 100.0 | 100.0 | 100.0 | 100.0 |
| | N | 139 | 152 | 177 | 468 | 159 | 189 | 172 | 520 | 988 |
| Puuttuvia (N) | | 0 | 0 | 2 | 2 | 2 | 0 | 1 | 3 | 5 |

Kaikki alueet yhteensä

| | Ikäryhmä | Miehet | | | | Naiset | | | | Yht. |
|------------------------|----------|--------|-------|-------|-------|--------|-------|-------|-------|-------|
| | | 45-54 | 55-64 | 65-74 | Yht. | 45-54 | 55-64 | 65-74 | Yht. | |
| Erittäin tyytyväinen | | 7.1 | 9.8 | 10.8 | 9.4 | 8.9 | 12.1 | 10.7 | 10.6 | 10.0 |
| Tyytyväinen | | 37.6 | 37.6 | 37.5 | 37.5 | 36.0 | 39.8 | 41.1 | 39.0 | 38.3 |
| Jokseenkin tyytyväinen | | 40.5 | 39.5 | 44.1 | 41.5 | 42.6 | 38.3 | 41.7 | 40.8 | 41.2 |
| Tyytymätön | | 11.3 | 11.1 | 6.7 | 9.5 | 9.5 | 8.7 | 5.6 | 8.0 | 8.7 |
| Erittäin tyytymätön | | 3.4 | 1.9 | 1.0 | 2.0 | 2.9 | 1.1 | .8 | 1.6 | 1.8 |
| Yhteensä | % | 100.0 | 100.0 | 100.0 | 100.0 | 100.0 | 100.0 | 100.0 | 100.0 | 100.0 |
| | N | 407 | 468 | 510 | 1385 | 516 | 538 | 496 | 1550 | 2935 |
| Puuttuvia (N) | | 1 | 4 | 11 | 16 | 4 | 7 | 12 | 23 | 39 |

141. Kuinka tyytyväinen olette siihen, mitä olette saavuttanut elämässänne?

Etelä-Pohjanmaan sairaanhoitopiiri

| | Ikäryhmä | Miehet | | | | Naiset | | | | Yht. |
|------------------------|----------|--------|-------|-------|-------|--------|-------|-------|-------|-------|
| | | 45-54 | 55-64 | 65-74 | Yht. | 45-54 | 55-64 | 65-74 | Yht. | |
| Erittäin tyytyväinen | | 6.7 | 12.3 | 12.9 | 10.9 | 16.4 | 14.9 | 17.5 | 16.2 | 13.7 |
| Tyytyväinen | | 50.0 | 40.9 | 42.3 | 44.1 | 46.2 | 44.2 | 44.4 | 44.9 | 44.5 |
| Jokseenkin tyytyväinen | | 35.8 | 39.0 | 43.6 | 39.7 | 33.9 | 39.2 | 35.0 | 36.1 | 37.8 |
| Tyytymätön | | 4.5 | 6.5 | 1.2 | 4.0 | 3.5 | 1.7 | 2.5 | 2.5 | 3.2 |
| Erittäin tyytymätön | | 3.0 | 1.3 | .0 | 1.3 | .0 | .0 | .6 | .2 | .7 |
| Yhteensä | % | 100.0 | 100.0 | 100.0 | 100.0 | 100.0 | 100.0 | 100.0 | 100.0 | 100.0 |
| | N | 134 | 154 | 163 | 451 | 171 | 181 | 160 | 512 | 963 |
| Puuttuvia (N) | | 1 | 3 | 8 | 12 | 1 | 4 | 6 | 11 | 23 |

Keski-Suomen sairaanhoitopiiri

| | Ikäryhmä | Miehet | | | | Naiset | | | | Yht. |
|------------------------|----------|--------|-------|-------|-------|--------|-------|-------|-------|-------|
| | | 45-54 | 55-64 | 65-74 | Yht. | 45-54 | 55-64 | 65-74 | Yht. | |
| Erittäin tyytyväinen | | 14.2 | 8.8 | 9.0 | 10.4 | 14.5 | 11.9 | 9.7 | 12.1 | 11.3 |
| Tyytyväinen | | 44.0 | 43.1 | 39.8 | 42.2 | 47.8 | 47.6 | 49.7 | 48.4 | 45.5 |
| Jokseenkin tyytyväinen | | 32.8 | 43.1 | 43.4 | 40.2 | 31.2 | 39.3 | 35.8 | 35.3 | 37.6 |
| Tyytymätön | | 8.2 | 5.0 | 7.8 | 7.0 | 5.9 | 1.2 | 4.2 | 3.9 | 5.3 |
| Erittäin tyytymätön | | .7 | .0 | .0 | .2 | .5 | .0 | .6 | .4 | .3 |
| Yhteensä | % | 100.0 | 100.0 | 100.0 | 100.0 | 100.0 | 100.0 | 100.0 | 100.0 | 100.0 |
| | N | 134 | 160 | 166 | 460 | 186 | 168 | 165 | 519 | 979 |
| Puuttuvia (N) | | 0 | 3 | 5 | 8 | 1 | 3 | 4 | 8 | 16 |

Pirkanmaan sairaanhoitopiiri

| | Ikäryhmä | Miehet | | | | Naiset | | | | Yht. |
|------------------------|----------|--------|-------|-------|-------|--------|-------|-------|-------|-------|
| | | 45-54 | 55-64 | 65-74 | Yht. | 45-54 | 55-64 | 65-74 | Yht. | |
| Erittäin tyytyväinen | | 9.4 | 13.2 | 15.5 | 12.9 | 13.2 | 14.8 | 10.1 | 12.8 | 12.8 |
| Tyytyväinen | | 48.9 | 42.1 | 43.1 | 44.5 | 44.7 | 51.3 | 39.1 | 45.3 | 44.9 |
| Jokseenkin tyytyväinen | | 35.3 | 34.9 | 37.4 | 35.9 | 35.8 | 30.7 | 47.3 | 37.7 | 36.9 |
| Tyytymätön | | 5.8 | 9.9 | 3.4 | 6.2 | 6.3 | 2.6 | 2.4 | 3.7 | 4.9 |
| Erittäin tyytymätön | | .7 | .0 | .6 | .4 | .0 | .5 | 1.2 | .6 | .5 |
| Yhteensä | % | 100.0 | 100.0 | 100.0 | 100.0 | 100.0 | 100.0 | 100.0 | 100.0 | 100.0 |
| | N | 139 | 152 | 174 | 465 | 159 | 189 | 169 | 517 | 982 |
| Puuttuvia (N) | | 0 | 0 | 5 | 5 | 2 | 0 | 4 | 6 | 11 |

Kaikki alueet yhteensä

| | Ikäryhmä | Miehet | | | | Naiset | | | | Yht. |
|------------------------|----------|--------|-------|-------|-------|--------|-------|-------|-------|-------|
| | | 45-54 | 55-64 | 65-74 | Yht. | 45-54 | 55-64 | 65-74 | Yht. | |
| Erittäin tyytyväinen | | 10.1 | 11.4 | 12.5 | 11.4 | 14.7 | 13.9 | 12.3 | 13.7 | 12.6 |
| Tyytyväinen | | 47.7 | 42.1 | 41.7 | 43.6 | 46.3 | 47.8 | 44.3 | 46.2 | 45.0 |
| Jokseenkin tyytyväinen | | 34.6 | 39.1 | 41.4 | 38.6 | 33.5 | 36.2 | 39.5 | 36.4 | 37.4 |
| Tyytymätön | | 6.1 | 7.1 | 4.2 | 5.7 | 5.2 | 1.9 | 3.0 | 3.4 | 4.5 |
| Erittäin tyytymätön | | 1.5 | .4 | .2 | .7 | .2 | .2 | .8 | .4 | .5 |
| Yhteensä | % | 100.0 | 100.0 | 100.0 | 100.0 | 100.0 | 100.0 | 100.0 | 100.0 | 100.0 |
| | N | 407 | 466 | 503 | 1376 | 516 | 538 | 494 | 1548 | 2924 |
| Puuttuvia (N) | | 1 | 6 | 18 | 25 | 4 | 7 | 14 | 25 | 50 |

142. Kuinka tyytyväinen olette perhe-elämäänne?

Etelä-Pohjanmaan sairaanhoitopiiri

| Ikäryhmä | Miehet | | | | Naiset | | | | Yht. |
|-------------------------|--------|-------|-------|-------|--------|-------|-------|-------|-------|
| | 45-54 | 55-64 | 65-74 | Yht. | 45-54 | 55-64 | 65-74 | Yht. | |
| Minulla ei ole perhettä | 10.6 | 5.8 | 9.3 | 8.5 | 1.2 | 2.2 | 6.4 | 3.1 | 5.6 |
| Erittäin tyytyväinen | 30.3 | 32.3 | 31.7 | 31.5 | 27.5 | 23.8 | 26.1 | 25.7 | 28.4 |
| Tyytyväinen | 43.9 | 38.7 | 39.1 | 40.4 | 43.3 | 47.0 | 42.0 | 44.2 | 42.4 |
| Jokseenkin tyytyväinen | 12.1 | 21.3 | 18.0 | 17.4 | 25.7 | 21.5 | 23.6 | 23.6 | 20.7 |
| Tyytymätön | 2.3 | 1.9 | 1.9 | 2.0 | 1.8 | 5.5 | 1.9 | 3.1 | 2.6 |
| Erittäin tyytymätön | .8 | .0 | .0 | .2 | .6 | .0 | .0 | .2 | .2 |
| Yhteensä | 100.0 | 100.0 | 100.0 | 100.0 | 100.0 | 100.0 | 100.0 | 100.0 | 100.0 |
| N | 132 | 155 | 161 | 448 | 171 | 181 | 157 | 509 | 957 |
| Puuttuvia (N) | 3 | 2 | 10 | 15 | 1 | 4 | 9 | 14 | 29 |

Keski-Suomen sairaanhoitopiiri

| Ikäryhmä | Miehet | | | | Naiset | | | | Yht. |
|-------------------------|--------|-------|-------|-------|--------|-------|-------|-------|-------|
| | 45-54 | 55-64 | 65-74 | Yht. | 45-54 | 55-64 | 65-74 | Yht. | |
| Minulla ei ole perhettä | 6.8 | 15.8 | 12.0 | 11.8 | 3.2 | 7.7 | 10.7 | 7.0 | 9.3 |
| Erittäin tyytyväinen | 27.3 | 24.1 | 20.4 | 23.6 | 26.3 | 20.2 | 19.5 | 22.2 | 22.9 |
| Tyytyväinen | 46.2 | 32.9 | 43.7 | 40.7 | 41.4 | 43.5 | 49.7 | 44.6 | 42.8 |
| Jokseenkin tyytyväinen | 12.1 | 24.1 | 22.8 | 20.1 | 19.4 | 23.8 | 17.6 | 20.3 | 20.2 |
| Tyytymätön | 6.8 | 3.2 | 1.2 | 3.5 | 8.6 | 4.2 | 1.3 | 4.9 | 4.2 |
| Erittäin tyytymätön | .8 | .0 | .0 | .2 | 1.1 | .6 | 1.3 | 1.0 | .6 |
| Yhteensä | 100.0 | 100.0 | 100.0 | 100.0 | 100.0 | 100.0 | 100.0 | 100.0 | 100.0 |
| N | 132 | 158 | 167 | 457 | 186 | 168 | 159 | 513 | 970 |
| Puuttuvia (N) | 2 | 5 | 4 | 11 | 1 | 3 | 10 | 14 | 25 |

Pirkanmaan sairaanhoitopiiri

| Ikäryhmä | Miehet | | | | Naiset | | | | Yht. |
|-------------------------|--------|-------|-------|-------|--------|-------|-------|-------|-------|
| | 45-54 | 55-64 | 65-74 | Yht. | 45-54 | 55-64 | 65-74 | Yht. | |
| Minulla ei ole perhettä | 5.0 | 9.3 | 9.6 | 8.1 | 5.0 | 5.3 | 14.0 | 8.1 | 8.1 |
| Erittäin tyytyväinen | 28.8 | 33.1 | 28.8 | 30.2 | 29.6 | 29.3 | 18.6 | 25.8 | 27.9 |
| Tyytyväinen | 46.0 | 37.1 | 44.6 | 42.6 | 37.7 | 46.3 | 33.7 | 39.5 | 41.0 |
| Jokseenkin tyytyväinen | 14.4 | 17.2 | 15.3 | 15.6 | 23.3 | 16.5 | 31.4 | 23.5 | 19.8 |
| Tyytymätön | 5.8 | 3.3 | 1.7 | 3.4 | 4.4 | 2.1 | 1.7 | 2.7 | 3.0 |
| Erittäin tyytymätön | .0 | .0 | .0 | .0 | .0 | .5 | .6 | .4 | .2 |
| Yhteensä | 100.0 | 100.0 | 100.0 | 100.0 | 100.0 | 100.0 | 100.0 | 100.0 | 100.0 |
| N | 139 | 151 | 177 | 467 | 159 | 188 | 172 | 519 | 986 |
| Puuttuvia (N) | 0 | 1 | 2 | 3 | 2 | 1 | 1 | 4 | 7 |

Kaikki alueet yhteensä

| Ikäryhmä | Miehet | | | | Naiset | | | | Yht. |
|-------------------------|--------|-------|-------|-------|--------|-------|-------|-------|-------|
| | 45-54 | 55-64 | 65-74 | Yht. | 45-54 | 55-64 | 65-74 | Yht. | |
| Minulla ei ole perhettä | 7.4 | 10.3 | 10.3 | 9.5 | 3.1 | 5.0 | 10.5 | 6.1 | 7.7 |
| Erittäin tyytyväinen | 28.8 | 29.7 | 26.9 | 28.4 | 27.7 | 24.6 | 21.3 | 24.6 | 26.4 |
| Tyytyväinen | 45.4 | 36.2 | 42.6 | 41.3 | 40.9 | 45.6 | 41.6 | 42.8 | 42.1 |
| Jokseenkin tyytyväinen | 12.9 | 20.9 | 18.6 | 17.7 | 22.7 | 20.5 | 24.4 | 22.5 | 20.2 |
| Tyytymätön | 5.0 | 2.8 | 1.6 | 3.0 | 5.0 | 3.9 | 1.6 | 3.6 | 3.3 |
| Erittäin tyytymätön | .5 | .0 | .0 | .1 | .6 | .4 | .6 | .5 | .3 |
| Yhteensä | 100.0 | 100.0 | 100.0 | 100.0 | 100.0 | 100.0 | 100.0 | 100.0 | 100.0 |
| N | 403 | 464 | 505 | 1372 | 516 | 537 | 488 | 1541 | 2913 |
| Puuttuvia (N) | 5 | 8 | 16 | 29 | 4 | 8 | 20 | 32 | 61 |

144_1. Oletteko käyttänyt tai käyttätkö tällä hetkellä ehkäisy pillereitä? Etelä-Pohjanmaan sairaanhoitopiiri

| | Ikäryhmä | Naiset | | | Yht. |
|----------------------------------|----------|--------|-------|-------|-------|
| | | 45-54 | 55-64 | 65-74 | |
| Kyllä, käytän tällä hetkellä | | 1.2 | .6 | .0 | .6 |
| En, mutta olen aiemmin käyttänyt | | 71.2 | 56.0 | 41.8 | 56.8 |
| En ole koskaan käyttänyt | | 27.6 | 43.4 | 58.2 | 42.6 |
| Yhteensä | % | 100.0 | 100.0 | 100.0 | 100.0 |
| | N | 170 | 175 | 153 | 498 |
| Puuttuvia (N) | | 2 | 10 | 13 | 25 |

Keski-Suomen sairaanhoitopiiri

| | Ikäryhmä | Naiset | | | Yht. |
|----------------------------------|----------|--------|-------|-------|-------|
| | | 45-54 | 55-64 | 65-74 | |
| Kyllä, käytän tällä hetkellä | | 4.3 | .6 | .0 | 1.8 |
| En, mutta olen aiemmin käyttänyt | | 66.5 | 63.4 | 42.1 | 57.9 |
| En ole koskaan käyttänyt | | 29.2 | 36.0 | 57.9 | 40.4 |
| Yhteensä | % | 100.0 | 100.0 | 100.0 | 100.0 |
| | N | 185 | 164 | 159 | 508 |
| Puuttuvia (N) | | 2 | 7 | 10 | 19 |

Pirkanmaan sairaanhoitopiiri

| | Ikäryhmä | Naiset | | | Yht. |
|----------------------------------|----------|--------|-------|-------|-------|
| | | 45-54 | 55-64 | 65-74 | |
| Kyllä, käytän tällä hetkellä | | 1.9 | .0 | .0 | .6 |
| En, mutta olen aiemmin käyttänyt | | 69.0 | 60.6 | 38.8 | 56.0 |
| En ole koskaan käyttänyt | | 29.1 | 39.4 | 61.2 | 43.4 |
| Yhteensä | % | 100.0 | 100.0 | 100.0 | 100.0 |
| | N | 158 | 188 | 170 | 516 |
| Puuttuvia (N) | | 3 | 1 | 3 | 7 |

Kaikki alueet yhteensä

| | Ikäryhmä | Naiset | | | Yht. |
|----------------------------------|----------|--------|-------|-------|-------|
| | | 45-54 | 55-64 | 65-74 | |
| Kyllä, käytän tällä hetkellä | | 2.5 | .4 | .0 | 1.0 |
| En, mutta olen aiemmin käyttänyt | | 68.8 | 60.0 | 40.9 | 56.9 |
| En ole koskaan käyttänyt | | 28.7 | 39.7 | 59.1 | 42.1 |
| Yhteensä | % | 100.0 | 100.0 | 100.0 | 100.0 |
| | N | 513 | 527 | 482 | 1522 |
| Puuttuvia (N) | | 7 | 18 | 26 | 51 |

145_1. Oletteko käyttänyt tai käyttätkö tällä hetkellä ehkäisyyn tavallista kierukkaa?

Etelä-Pohjanmaan sairaanhoitopiiri

| | Ikäryhmä | Naiset | | | Yht. |
|----------------------------------|----------|--------|-------|-------|-------|
| | | 45-54 | 55-64 | 65-74 | |
| Kyllä, käytän tällä hetkellä | | 5.9 | 1.2 | .0 | 2.4 |
| En, mutta olen aiemmin käyttänyt | | 45.0 | 52.6 | 24.5 | 41.4 |
| En ole koskaan käyttänyt | | 49.1 | 46.2 | 75.5 | 56.2 |
| Yhteensä | % | 100.0 | 100.0 | 100.0 | 100.0 |
| | N | 169 | 173 | 151 | 493 |
| Puuttuvia (N) | | 3 | 12 | 15 | 30 |

Keski-Suomen sairaanhoitopiiri

| | Ikäryhmä | Naiset | | | Yht. |
|----------------------------------|----------|--------|-------|-------|-------|
| | | 45-54 | 55-64 | 65-74 | |
| Kyllä, käytän tällä hetkellä | | 3.2 | 1.2 | .0 | 1.6 |
| En, mutta olen aiemmin käyttänyt | | 38.9 | 57.0 | 33.5 | 43.1 |
| En ole koskaan käyttänyt | | 57.8 | 41.8 | 66.5 | 55.3 |
| Yhteensä | % | 100.0 | 100.0 | 100.0 | 100.0 |
| | N | 185 | 165 | 158 | 508 |
| Puuttuvia (N) | | 2 | 6 | 11 | 19 |

Pirkanmaan sairaanhoitopiiri

| | Ikäryhmä | Naiset | | | Yht. |
|----------------------------------|----------|--------|-------|-------|-------|
| | | 45-54 | 55-64 | 65-74 | |
| Kyllä, käytän tällä hetkellä | | 5.7 | .0 | .0 | 1.7 |
| En, mutta olen aiemmin käyttänyt | | 52.2 | 67.6 | 28.7 | 50.0 |
| En ole koskaan käyttänyt | | 42.1 | 32.4 | 71.3 | 48.3 |
| Yhteensä | % | 100.0 | 100.0 | 100.0 | 100.0 |
| | N | 159 | 188 | 171 | 518 |
| Puuttuvia (N) | | 2 | 1 | 2 | 5 |

Kaikki alueet yhteensä

| | Ikäryhmä | Naiset | | | Yht. |
|----------------------------------|----------|--------|-------|-------|-------|
| | | 45-54 | 55-64 | 65-74 | |
| Kyllä, käytän tällä hetkellä | | 4.9 | .8 | .0 | 1.9 |
| En, mutta olen aiemmin käyttänyt | | 45.0 | 59.3 | 29.0 | 44.9 |
| En ole koskaan käyttänyt | | 50.1 | 39.9 | 71.0 | 53.2 |
| Yhteensä | % | 100.0 | 100.0 | 100.0 | 100.0 |
| | N | 513 | 526 | 480 | 1519 |
| Puuttuvia (N) | | 7 | 19 | 28 | 54 |

146_1. Oletteko käyttänyt tai käyttätkö tällä hetkellä hormonikierukkaa? Etelä-Pohjanmaan sairaanhoitopiiri

| | Ikäryhmä | Naiset | | | Yht. | Yht. |
|----------------------------------|----------|--------|-------|-------|-------|-------|
| | | 45-54 | 55-64 | 65-74 | | |
| Kyllä, käytän tällä hetkellä | | 23.4 | 2.3 | .0 | 9.0 | 9.0 |
| En, mutta olen aiemmin käyttänyt | | 13.5 | 14.0 | 2.7 | 10.4 | 10.4 |
| En ole koskaan käyttänyt | | 63.2 | 83.7 | 97.3 | 80.6 | 80.6 |
| Yhteensä | % | 100.0 | 100.0 | 100.0 | 100.0 | 100.0 |
| | N | 171 | 172 | 147 | 490 | 490 |
| Puuttuvia (N) | | 1 | 13 | 19 | 33 | 33 |

Keski-Suomen sairaanhoitopiiri

| | Ikäryhmä | Naiset | | | Yht. | Yht. |
|----------------------------------|----------|--------|-------|-------|-------|-------|
| | | 45-54 | 55-64 | 65-74 | | |
| Kyllä, käytän tällä hetkellä | | 18.3 | 1.8 | 1.3 | 7.7 | 7.7 |
| En, mutta olen aiemmin käyttänyt | | 9.1 | 16.4 | 5.8 | 10.5 | 10.5 |
| En ole koskaan käyttänyt | | 72.6 | 81.8 | 92.9 | 81.8 | 81.8 |
| Yhteensä | % | 100.0 | 100.0 | 100.0 | 100.0 | 100.0 |
| | N | 186 | 165 | 154 | 505 | 505 |
| Puuttuvia (N) | | 1 | 6 | 15 | 22 | 22 |

Pirkanmaan sairaanhoitopiiri

| | Ikäryhmä | Naiset | | | Yht. | Yht. |
|----------------------------------|----------|--------|-------|-------|-------|-------|
| | | 45-54 | 55-64 | 65-74 | | |
| Kyllä, käytän tällä hetkellä | | 15.8 | 5.9 | 1.2 | 7.4 | 7.4 |
| En, mutta olen aiemmin käyttänyt | | 14.6 | 13.8 | 4.1 | 10.8 | 10.8 |
| En ole koskaan käyttänyt | | 69.6 | 80.3 | 94.7 | 81.8 | 81.8 |
| Yhteensä | % | 100.0 | 100.0 | 100.0 | 100.0 | 100.0 |
| | N | 158 | 188 | 171 | 517 | 517 |
| Puuttuvia (N) | | 3 | 1 | 2 | 6 | 6 |

Kaikki alueet yhteensä

| | Ikäryhmä | Naiset | | | Yht. | Yht. |
|----------------------------------|----------|--------|-------|-------|-------|-------|
| | | 45-54 | 55-64 | 65-74 | | |
| Kyllä, käytän tällä hetkellä | | 19.2 | 3.4 | .8 | 8.0 | 8.0 |
| En, mutta olen aiemmin käyttänyt | | 12.2 | 14.7 | 4.2 | 10.6 | 10.6 |
| En ole koskaan käyttänyt | | 68.5 | 81.9 | 94.9 | 81.4 | 81.4 |
| Yhteensä | % | 100.0 | 100.0 | 100.0 | 100.0 | 100.0 |
| | N | 515 | 525 | 472 | 1512 | 1512 |
| Puuttuvia (N) | | 5 | 20 | 36 | 61 | 61 |

147. Oletteko viimeksi kuluneen kuukauden aikana käyttänyt hormonikorvaushoitoa tabletteina, geelinä tai laastarina?

Etelä-Pohjanmaan sairaanhoitopiiri

| | | Naiset | | | | Yht. |
|---------------|---|--------|-------|-------|-------|-------|
| Ikäryhmä | | 45-54 | 55-64 | 65-74 | Yht. | |
| Kyllä | | 15.7 | 30.2 | 25.2 | 23.6 | 23.6 |
| En | | 84.3 | 69.8 | 74.8 | 76.4 | 76.4 |
| Yhteensä | % | 100.0 | 100.0 | 100.0 | 100.0 | 100.0 |
| | N | 166 | 162 | 139 | 467 | 467 |
| Puuttuvia (N) | | 6 | 23 | 27 | 56 | 56 |

Keski-Suomen sairaanhoitopiiri

| | | Naiset | | | | Yht. |
|---------------|---|--------|-------|-------|-------|-------|
| Ikäryhmä | | 45-54 | 55-64 | 65-74 | Yht. | |
| Kyllä | | 14.4 | 32.9 | 17.5 | 21.2 | 21.2 |
| En | | 85.6 | 67.1 | 82.5 | 78.8 | 78.8 |
| Yhteensä | % | 100.0 | 100.0 | 100.0 | 100.0 | 100.0 |
| | N | 181 | 152 | 143 | 476 | 476 |
| Puuttuvia (N) | | 6 | 19 | 26 | 51 | 51 |

Pirkanmaan sairaanhoitopiiri

| | | Naiset | | | | Yht. |
|---------------|---|--------|-------|-------|-------|-------|
| Ikäryhmä | | 45-54 | 55-64 | 65-74 | Yht. | |
| Kyllä | | 20.6 | 36.2 | 22.5 | 27.0 | 27.0 |
| En | | 79.4 | 63.8 | 77.5 | 73.0 | 73.0 |
| Yhteensä | % | 100.0 | 100.0 | 100.0 | 100.0 | 100.0 |
| | N | 155 | 185 | 160 | 500 | 500 |
| Puuttuvia (N) | | 6 | 4 | 13 | 23 | 23 |

Kaikki alueet yhteensä

| | | Naiset | | | | Yht. |
|---------------|---|--------|-------|-------|-------|-------|
| Ikäryhmä | | 45-54 | 55-64 | 65-74 | Yht. | |
| Kyllä | | 16.7 | 33.3 | 21.7 | 24.0 | 24.0 |
| En | | 83.3 | 66.7 | 78.3 | 76.0 | 76.0 |
| Yhteensä | % | 100.0 | 100.0 | 100.0 | 100.0 | 100.0 |
| | N | 502 | 499 | 442 | 1443 | 1443 |
| Puuttuvia (N) | | 18 | 46 | 66 | 130 | 130 |

148. Kuinka monta vuotta olette käyttäneet hormonikorvaushoitoa yhteensä (mukana vain hormonikorvaushoitoa käyttäneet)?

| | | Naiset | | | | | |
|---------------------------------------|-------|--------|-----|-----|------|-----|------|
| | | Mean | Std | Min | Max | N | Miss |
| Etelä-Pohjanmaan sairaanhoitopiiri | 45-54 | 3.6 | 3.2 | .0 | 15.0 | 24 | 2 |
| | 55-64 | 8.9 | 5.1 | .5 | 29.0 | 48 | 1 |
| | 65-74 | 15.7 | 7.2 | 2.0 | 30.0 | 29 | 6 |
| | Yht. | 9.6 | 7.0 | .0 | 30.0 | 101 | 9 |
| Keski-Suomen sairaanhoitopiiri | 45-54 | 4.4 | 5.2 | .0 | 18.0 | 24 | 2 |
| | 55-64 | 9.1 | 4.9 | 1.0 | 20.0 | 49 | 1 |
| | 65-74 | 13.9 | 7.6 | 1.0 | 25.0 | 25 | 0 |
| | Yht. | 9.2 | 6.6 | .0 | 25.0 | 98 | 3 |
| Pirkanmaan sairaanhoitopiiri | 45-54 | 4.3 | 4.3 | .5 | 17.0 | 32 | 0 |
| | 55-64 | 9.5 | 5.0 | .5 | 25.0 | 65 | 2 |
| | 65-74 | 15.0 | 5.4 | 3.0 | 26.0 | 31 | 5 |
| | Yht. | 9.6 | 6.2 | .5 | 26.0 | 128 | 7 |
| Kaikki alueet yhteensä | 45-54 | 4.1 | 4.2 | .0 | 18.0 | 80 | 4 |
| | 55-64 | 9.2 | 5.0 | .5 | 29.0 | 162 | 4 |
| | 65-74 | 14.9 | 6.7 | 1.0 | 30.0 | 85 | 11 |
| | Yht. | 9.4 | 6.6 | .0 | 30.0 | 327 | 19 |

149. Minkä ikäisenä aloititte hormonikorvaushoidon käytön (mukana vain hormonikorvaushoitoa käyttäneet)?

| | | Naiset | | | | | |
|---------------------------------------|-------|--------|-----|------|------|-----|------|
| | | Mean | Std | Min | Max | N | Miss |
| Etelä-Pohjanmaan sairaanhoitopiiri | 45-54 | 47.6 | 4.5 | 37.0 | 54.0 | 25 | 1 |
| | 55-64 | 49.8 | 5.1 | 34.0 | 62.0 | 48 | 1 |
| | 65-74 | 51.2 | 6.0 | 41.0 | 69.0 | 29 | 6 |
| | Yht. | 49.6 | 5.4 | 34.0 | 69.0 | 102 | 8 |
| Keski-Suomen sairaanhoitopiiri | 45-54 | 46.6 | 5.6 | 29.0 | 53.0 | 24 | 2 |
| | 55-64 | 49.4 | 4.1 | 38.0 | 60.0 | 49 | 1 |
| | 65-74 | 54.2 | 9.2 | 35.0 | 72.0 | 25 | 0 |
| | Yht. | 49.9 | 6.7 | 29.0 | 72.0 | 98 | 3 |
| Pirkanmaan sairaanhoitopiiri | 45-54 | 47.4 | 4.7 | 35.0 | 54.0 | 32 | 0 |
| | 55-64 | 49.2 | 4.1 | 37.0 | 58.0 | 62 | 5 |
| | 65-74 | 50.8 | 8.3 | 16.0 | 67.0 | 33 | 3 |
| | Yht. | 49.2 | 5.7 | 16.0 | 67.0 | 127 | 8 |
| Kaikki alueet yhteensä | 45-54 | 47.2 | 4.9 | 29.0 | 54.0 | 81 | 3 |
| | 55-64 | 49.5 | 4.4 | 34.0 | 62.0 | 159 | 7 |
| | 65-74 | 51.9 | 8.0 | 16.0 | 72.0 | 87 | 9 |
| | Yht. | 49.6 | 5.9 | 16.0 | 72.0 | 327 | 19 |

150. Olivatko luonnolliset kuukautisenne loppuneet ennen hormonikorvaushoidon aloittamista (mukana vain hormonikorvaushoitoa käyttäneet)?

Etelä-Pohjanmaan sairaanhoitopiiri

| | | Naiset | | | | Yht. |
|---------------|---|--------|-------|-------|-------|-------|
| Ikäryhmä | | 45-54 | 55-64 | 65-74 | Yht. | |
| Kyllä | | 38.5 | 62.2 | 71.0 | 58.8 | 58.8 |
| Ei | | 61.5 | 37.8 | 29.0 | 41.2 | 41.2 |
| Yhteensä | % | 100.0 | 100.0 | 100.0 | 100.0 | 100.0 |
| | N | 26 | 45 | 31 | 102 | 102 |
| Puuttuvia (N) | | 0 | 4 | 4 | 8 | 8 |

Keski-Suomen sairaanhoitopiiri

| | | Naiset | | | | Yht. |
|---------------|---|--------|-------|-------|-------|-------|
| Ikäryhmä | | 45-54 | 55-64 | 65-74 | Yht. | |
| Kyllä | | 34.8 | 45.8 | 58.3 | 46.3 | 46.3 |
| Ei | | 65.2 | 54.2 | 41.7 | 53.7 | 53.7 |
| Yhteensä | % | 100.0 | 100.0 | 100.0 | 100.0 | 100.0 |
| | N | 23 | 48 | 24 | 95 | 95 |
| Puuttuvia (N) | | 3 | 2 | 1 | 6 | 6 |

Pirkanmaan sairaanhoitopiiri

| | | Naiset | | | | Yht. |
|---------------|---|--------|-------|-------|-------|-------|
| Ikäryhmä | | 45-54 | 55-64 | 65-74 | Yht. | |
| Kyllä | | 45.2 | 43.8 | 54.5 | 46.9 | 46.9 |
| Ei | | 54.8 | 56.3 | 45.5 | 53.1 | 53.1 |
| Yhteensä | % | 100.0 | 100.0 | 100.0 | 100.0 | 100.0 |
| | N | 31 | 64 | 33 | 128 | 128 |
| Puuttuvia (N) | | 1 | 3 | 3 | 7 | 7 |

Kaikki alueet yhteensä

| | | Naiset | | | | Yht. |
|---------------|---|--------|-------|-------|-------|-------|
| Ikäryhmä | | 45-54 | 55-64 | 65-74 | Yht. | |
| Kyllä | | 40.0 | 49.7 | 61.4 | 50.5 | 50.5 |
| Ei | | 60.0 | 50.3 | 38.6 | 49.5 | 49.5 |
| Yhteensä | % | 100.0 | 100.0 | 100.0 | 100.0 | 100.0 |
| | N | 80 | 157 | 88 | 325 | 325 |
| Puuttuvia (N) | | 4 | 9 | 8 | 21 | 21 |

151. Onko teillä vielä kuukautiset? Etelä-Pohjanmaan sairaanhoitopiiri

| | | Naiset | | | | Yht. |
|------------------------|---|----------|-------|-------|-------|-------|
| | | Ikäryhmä | 45-54 | 55-64 | 65-74 | |
| Kyllä, säännölliset | | 32.3 | 1.1 | .0 | 11.3 | 11.3 |
| Kyllä, epäsäännölliset | | 20.4 | 1.7 | .7 | 7.7 | 7.7 |
| Ei | | 47.3 | 97.2 | 99.3 | 81.0 | 81.0 |
| Yhteensä | % | 100.0 | 100.0 | 100.0 | 100.0 | 100.0 |
| | N | 167 | 176 | 151 | 494 | 494 |
| Puuttuvia (N) | | 5 | 9 | 15 | 29 | 29 |

Keski-Suomen sairaanhoitopiiri

| | | Naiset | | | | Yht. |
|------------------------|---|----------|-------|-------|-------|-------|
| | | Ikäryhmä | 45-54 | 55-64 | 65-74 | |
| Kyllä, säännölliset | | 39.1 | 4.2 | .0 | 15.6 | 15.6 |
| Kyllä, epäsäännölliset | | 26.1 | 1.2 | .0 | 9.8 | 9.8 |
| Ei | | 34.8 | 94.6 | 100.0 | 74.6 | 74.6 |
| Yhteensä | % | 100.0 | 100.0 | 100.0 | 100.0 | 100.0 |
| | N | 184 | 167 | 157 | 508 | 508 |
| Puuttuvia (N) | | 3 | 4 | 12 | 19 | 19 |

Pirkanmaan sairaanhoitopiiri

| | | Naiset | | | | Yht. |
|------------------------|---|----------|-------|-------|-------|-------|
| | | Ikäryhmä | 45-54 | 55-64 | 65-74 | |
| Kyllä, säännölliset | | 34.2 | 2.1 | .0 | 11.3 | 11.3 |
| Kyllä, epäsäännölliset | | 26.6 | 2.7 | .6 | 9.3 | 9.3 |
| Ei | | 39.2 | 95.2 | 99.4 | 79.4 | 79.4 |
| Yhteensä | % | 100.0 | 100.0 | 100.0 | 100.0 | 100.0 |
| | N | 158 | 188 | 169 | 515 | 515 |
| Puuttuvia (N) | | 3 | 1 | 4 | 8 | 8 |

Kaikki alueet yhteensä

| | | Naiset | | | | Yht. |
|------------------------|---|----------|-------|-------|-------|-------|
| | | Ikäryhmä | 45-54 | 55-64 | 65-74 | |
| Kyllä, säännölliset | | 35.4 | 2.4 | .0 | 12.7 | 12.7 |
| Kyllä, epäsäännölliset | | 24.4 | 1.9 | .4 | 9.0 | 9.0 |
| Ei | | 40.3 | 95.7 | 99.6 | 78.3 | 78.3 |
| Yhteensä | % | 100.0 | 100.0 | 100.0 | 100.0 | 100.0 |
| | N | 509 | 531 | 477 | 1517 | 1517 |
| Puuttuvia (N) | | 11 | 14 | 31 | 56 | 56 |

154. Oletteko tällä hetkellä raskaana?

Etelä-Pohjanmaan sairaanhoitopiiri

| | | Naiset | | | | Yht. |
|---------------|---|--------|-------|-------|-------|-------|
| Ikäryhmä | | 45-54 | 55-64 | 65-74 | Yht. | |
| En | | 99.4 | 100.0 | 100.0 | 99.8 | 99.8 |
| Kyllä | | .6 | .0 | .0 | .2 | .2 |
| Yhteensä | % | 100.0 | 100.0 | 100.0 | 100.0 | 100.0 |
| | N | 171 | 171 | 141 | 483 | 483 |
| Puuttuvia (N) | | 1 | 14 | 25 | 40 | 40 |

Keski-Suomen sairaanhoitopiiri

| | | Naiset | | | | Yht. |
|---------------|---|--------|-------|-------|-------|-------|
| Ikäryhmä | | 45-54 | 55-64 | 65-74 | Yht. | |
| En | | 99.5 | 100.0 | 99.3 | 99.6 | 99.6 |
| Kyllä | | .5 | .0 | .7 | .4 | .4 |
| Yhteensä | % | 100.0 | 100.0 | 100.0 | 100.0 | 100.0 |
| | N | 186 | 169 | 149 | 504 | 504 |
| Puuttuvia (N) | | 1 | 2 | 20 | 23 | 23 |

Pirkanmaan sairaanhoitopiiri

| | | Naiset | | | | Yht. |
|---------------|---|--------|-------|-------|-------|-------|
| Ikäryhmä | | 45-54 | 55-64 | 65-74 | Yht. | |
| En | | 100.0 | 100.0 | 99.4 | 99.8 | 99.8 |
| Kyllä | | .0 | .0 | .6 | .2 | .2 |
| Yhteensä | % | 100.0 | 100.0 | 100.0 | 100.0 | 100.0 |
| | N | 160 | 189 | 166 | 515 | 515 |
| Puuttuvia (N) | | 1 | 0 | 7 | 8 | 8 |

Kaikki alueet yhteensä

| | | Naiset | | | | Yht. |
|---------------|---|--------|-------|-------|-------|-------|
| Ikäryhmä | | 45-54 | 55-64 | 65-74 | Yht. | |
| En | | 99.6 | 100.0 | 99.6 | 99.7 | 99.7 |
| Kyllä | | .4 | .0 | .4 | .3 | .3 |
| Yhteensä | % | 100.0 | 100.0 | 100.0 | 100.0 | 100.0 |
| | N | 517 | 529 | 456 | 1502 | 1502 |
| Puuttuvia (N) | | 3 | 16 | 52 | 71 | 71 |

155. Oletteko synnyttänyt lapsen/lapsia?

Etelä-Pohjanmaan sairaanhoitopiiri

| | | Naiset | | | | Yht. |
|---------------|---|--------|-------|-------|-------|-------|
| Ikäryhmä | | 45-54 | 55-64 | 65-74 | Yht. | |
| En | | 8.2 | 9.4 | 9.7 | 9.1 | 9.1 |
| Kyllä | | 91.8 | 90.6 | 90.3 | 90.9 | 90.9 |
| Yhteensä | % | 100.0 | 100.0 | 100.0 | 100.0 | 100.0 |
| | N | 170 | 181 | 155 | 506 | 506 |
| Puuttuvia (N) | | 2 | 4 | 11 | 17 | 17 |

Keski-Suomen sairaanhoitopiiri

| | | Naiset | | | | Yht. |
|---------------|---|--------|-------|-------|-------|-------|
| Ikäryhmä | | 45-54 | 55-64 | 65-74 | Yht. | |
| En | | 20.3 | 13.1 | 11.3 | 15.1 | 15.1 |
| Kyllä | | 79.7 | 86.9 | 88.7 | 84.9 | 84.9 |
| Yhteensä | % | 100.0 | 100.0 | 100.0 | 100.0 | 100.0 |
| | N | 177 | 168 | 159 | 504 | 504 |
| Puuttuvia (N) | | 10 | 3 | 10 | 23 | 23 |

Pirkanmaan sairaanhoitopiiri

| | | Naiset | | | | Yht. |
|---------------|---|--------|-------|-------|-------|-------|
| Ikäryhmä | | 45-54 | 55-64 | 65-74 | Yht. | |
| En | | 17.5 | 11.8 | 15.9 | 14.9 | 14.9 |
| Kyllä | | 82.5 | 88.2 | 84.1 | 85.1 | 85.1 |
| Yhteensä | % | 100.0 | 100.0 | 100.0 | 100.0 | 100.0 |
| | N | 160 | 187 | 170 | 517 | 517 |
| Puuttuvia (N) | | 1 | 2 | 3 | 6 | 6 |

Kaikki alueet yhteensä

| | | Naiset | | | | Yht. |
|---------------|---|--------|-------|-------|-------|-------|
| Ikäryhmä | | 45-54 | 55-64 | 65-74 | Yht. | |
| En | | 15.4 | 11.4 | 12.4 | 13.0 | 13.0 |
| Kyllä | | 84.6 | 88.6 | 87.6 | 87.0 | 87.0 |
| Yhteensä | % | 100.0 | 100.0 | 100.0 | 100.0 | 100.0 |
| | N | 507 | 536 | 484 | 1527 | 1527 |
| Puuttuvia (N) | | 13 | 9 | 24 | 46 | 46 |

156. Onko teillä ollut koskaan vaikeuksia tulla raskaaksi ja saada lasta?

Etelä-Pohjanmaan sairaanhoitopiiri

| | Ikäryhmä | Naiset | | | Yht. |
|--------------------------------------|----------|--------|-------|-------|-------|
| | | 45-54 | 55-64 | 65-74 | |
| En tiedä, koska en ole yrittänyt | | 7.8 | 8.4 | 7.7 | 8.0 |
| Ei | | 79.6 | 85.6 | 84.5 | 83.2 |
| Kyllä, viimeksi alle 2 vuotta sitten | | .0 | .0 | .0 | .0 |
| Kyllä, viimeksi 2-5 vuotta sitten | | .0 | .0 | .0 | .0 |
| Kyllä, yli 5 vuotta sitten | | 12.6 | 6.0 | 7.7 | 8.8 |
| Yhteensä | % | 100.0 | 100.0 | 100.0 | 100.0 |
| | N | 167 | 167 | 142 | 476 |
| Puuttuvia (N) | | 5 | 18 | 24 | 47 |

Keski-Suomen sairaanhoitopiiri

| | Ikäryhmä | Naiset | | | Yht. |
|--------------------------------------|----------|--------|-------|-------|-------|
| | | 45-54 | 55-64 | 65-74 | |
| En tiedä, koska en ole yrittänyt | | 15.5 | 11.6 | 12.1 | 13.2 |
| Ei | | 64.6 | 75.0 | 81.6 | 73.0 |
| Kyllä, viimeksi alle 2 vuotta sitten | | 1.1 | .0 | .0 | .4 |
| Kyllä, viimeksi 2-5 vuotta sitten | | .6 | .0 | .0 | .2 |
| Kyllä, yli 5 vuotta sitten | | 18.2 | 13.4 | 6.4 | 13.2 |
| Yhteensä | % | 100.0 | 100.0 | 100.0 | 100.0 |
| | N | 181 | 164 | 141 | 486 |
| Puuttuvia (N) | | 6 | 7 | 28 | 41 |

Pirkanmaan sairaanhoitopiiri

| | Ikäryhmä | Naiset | | | Yht. |
|--------------------------------------|----------|--------|-------|-------|-------|
| | | 45-54 | 55-64 | 65-74 | |
| En tiedä, koska en ole yrittänyt | | 10.8 | 9.0 | 19.2 | 12.9 |
| Ei | | 67.1 | 75.0 | 74.9 | 72.5 |
| Kyllä, viimeksi alle 2 vuotta sitten | | .0 | .5 | .0 | .2 |
| Kyllä, viimeksi 2-5 vuotta sitten | | .6 | .0 | .0 | .2 |
| Kyllä, yli 5 vuotta sitten | | 21.5 | 15.4 | 6.0 | 14.2 |
| Yhteensä | % | 100.0 | 100.0 | 100.0 | 100.0 |
| | N | 158 | 188 | 167 | 513 |
| Puuttuvia (N) | | 3 | 1 | 6 | 10 |

Kaikki alueet yhteensä

| | Ikäryhmä | Naiset | | | Yht. |
|--------------------------------------|----------|--------|-------|-------|-------|
| | | 45-54 | 55-64 | 65-74 | |
| En tiedä, koska en ole yrittänyt | | 11.5 | 9.6 | 13.3 | 11.4 |
| Ei | | 70.4 | 78.4 | 80.0 | 76.1 |
| Kyllä, viimeksi alle 2 vuotta sitten | | .4 | .2 | .0 | .2 |
| Kyllä, viimeksi 2-5 vuotta sitten | | .4 | .0 | .0 | .1 |
| Kyllä, yli 5 vuotta sitten | | 17.4 | 11.8 | 6.7 | 12.1 |
| Yhteensä | % | 100.0 | 100.0 | 100.0 | 100.0 |
| | N | 506 | 519 | 450 | 1475 |
| Puuttuvia (N) | | 14 | 26 | 58 | 98 |

158. Onko teille tehty kohdunpoisto?

Etelä-Pohjanmaan sairaanhoitopiiri

| | Ikäryhmä | Naiset | | | Yht. | Yht. |
|---|----------|--------|-------|-------|-------|-------|
| | | 45-54 | 55-64 | 65-74 | | |
| Ei | | 82.0 | 66.3 | 62.7 | 70.4 | 70.4 |
| Kyllä, poistettiin kohtu ja munasarjat | | 4.7 | 19.3 | 26.1 | 16.5 | 16.5 |
| Kyllä, poistettiin kohtu ja enintään yksi munasarja | | 13.4 | 14.4 | 11.2 | 13.0 | 13.0 |
| Yhteensä | % | 100.0 | 100.0 | 100.0 | 100.0 | 100.0 |
| | N | 172 | 181 | 161 | 514 | 514 |
| Puuttuvia (N) | | 0 | 4 | 5 | 9 | 9 |

Keski-Suomen sairaanhoitopiiri

| | Ikäryhmä | Naiset | | | Yht. | Yht. |
|---|----------|--------|-------|-------|-------|-------|
| | | 45-54 | 55-64 | 65-74 | | |
| Ei | | 90.3 | 71.6 | 68.9 | 77.4 | 77.4 |
| Kyllä, poistettiin kohtu ja munasarjat | | 2.7 | 13.6 | 20.4 | 11.9 | 11.9 |
| Kyllä, poistettiin kohtu ja enintään yksi munasarja | | 7.0 | 14.8 | 10.8 | 10.7 | 10.7 |
| Yhteensä | % | 100.0 | 100.0 | 100.0 | 100.0 | 100.0 |
| | N | 186 | 169 | 167 | 522 | 522 |
| Puuttuvia (N) | | 1 | 2 | 2 | 5 | 5 |

Pirkanmaan sairaanhoitopiiri

| | Ikäryhmä | Naiset | | | Yht. | Yht. |
|---|----------|--------|-------|-------|-------|-------|
| | | 45-54 | 55-64 | 65-74 | | |
| Ei | | 85.6 | 70.9 | 67.8 | 74.4 | 74.4 |
| Kyllä, poistettiin kohtu ja munasarjat | | 3.8 | 12.7 | 15.2 | 10.8 | 10.8 |
| Kyllä, poistettiin kohtu ja enintään yksi munasarja | | 10.6 | 16.4 | 17.0 | 14.8 | 14.8 |
| Yhteensä | % | 100.0 | 100.0 | 100.0 | 100.0 | 100.0 |
| | N | 160 | 189 | 171 | 520 | 520 |
| Puuttuvia (N) | | 1 | 0 | 2 | 3 | 3 |

Kaikki alueet yhteensä

| | Ikäryhmä | Naiset | | | Yht. | Yht. |
|---|----------|--------|-------|-------|-------|-------|
| | | 45-54 | 55-64 | 65-74 | | |
| Ei | | 86.1 | 69.6 | 66.5 | 74.1 | 74.1 |
| Kyllä, poistettiin kohtu ja munasarjat | | 3.7 | 15.2 | 20.4 | 13.0 | 13.0 |
| Kyllä, poistettiin kohtu ja enintään yksi munasarja | | 10.2 | 15.2 | 13.0 | 12.9 | 12.9 |
| Yhteensä | % | 100.0 | 100.0 | 100.0 | 100.0 | 100.0 |
| | N | 518 | 539 | 499 | 1556 | 1556 |
| Puuttuvia (N) | | 2 | 6 | 9 | 17 | 17 |

T3_1. Pituuden jakauma

Etelä-Pohjanmaan sairaanhoitopiiri

| | Ikäryhmä | Miehet | | | | Naiset | | | | Yht. |
|--------------------|----------|--------|-------|-------|-------|--------|-------|-------|-------|-------|
| | | 45-54 | 55-64 | 65-74 | Yht. | 45-54 | 55-64 | 65-74 | Yht. | |
| Alle 1.45 m | | .0 | .0 | .0 | .0 | .0 | .0 | .6 | .2 | .1 |
| 1.45-1.49 m | | .0 | .0 | .0 | .0 | .0 | 1.1 | .6 | .6 | .3 |
| 1.50-1.54 m | | .0 | .0 | .0 | .0 | 4.9 | 6.2 | 16.0 | 8.9 | 4.7 |
| 1.55-1.59 m | | .8 | .7 | 1.2 | .9 | 12.2 | 24.7 | 36.2 | 24.4 | 13.3 |
| 1.60-1.64 m | | .8 | 3.4 | 4.7 | 3.1 | 39.6 | 35.4 | 31.9 | 35.6 | 20.4 |
| 1.65-1.69 m | | 5.4 | 16.8 | 18.3 | 14.1 | 26.2 | 23.0 | 11.0 | 20.2 | 17.3 |
| 1.70-1.74 m | | 28.5 | 31.5 | 35.5 | 32.1 | 15.9 | 9.0 | 3.7 | 9.5 | 20.1 |
| 1.75-1.79 m | | 26.2 | 26.8 | 24.3 | 25.7 | 1.2 | .6 | .0 | .6 | 12.4 |
| 1.80-1.84 m | | 23.8 | 15.4 | 13.6 | 17.2 | .0 | .0 | .0 | .0 | 8.1 |
| 1.85-1.89 m | | 10.8 | 4.0 | 2.4 | 5.4 | .0 | .0 | .0 | .0 | 2.5 |
| 1.90 m tai enemmän | | 3.8 | 1.3 | .0 | 1.6 | .0 | .0 | .0 | .0 | .7 |
| Yhteensä | % | 100.0 | 100.0 | 100.0 | 100.0 | 100.0 | 100.0 | 100.0 | 100.0 | 100.0 |
| | N | 130 | 149 | 169 | 448 | 164 | 178 | 163 | 505 | 953 |
| Puuttuvia (N) | | 5 | 8 | 2 | 15 | 8 | 7 | 3 | 18 | 33 |

Keski-Suomen sairaanhoitopiiri

| | Ikäryhmä | Miehet | | | | Naiset | | | | Yht. |
|--------------------|----------|--------|-------|-------|-------|--------|-------|-------|-------|-------|
| | | 45-54 | 55-64 | 65-74 | Yht. | 45-54 | 55-64 | 65-74 | Yht. | |
| Alle 1.45 m | | .0 | .0 | .0 | .0 | .6 | .0 | .6 | .4 | .2 |
| 1.45-1.49 m | | .0 | .0 | .0 | .0 | .0 | .6 | 2.4 | 1.0 | .5 |
| 1.50-1.54 m | | .0 | .6 | .0 | .2 | 4.5 | 5.1 | 11.0 | 6.8 | 3.7 |
| 1.55-1.59 m | | .0 | 1.3 | 1.2 | .9 | 16.9 | 29.9 | 36.0 | 27.3 | 14.7 |
| 1.60-1.64 m | | 1.5 | 1.9 | 6.5 | 3.5 | 37.9 | 33.8 | 31.7 | 34.5 | 19.7 |
| 1.65-1.69 m | | 8.5 | 14.6 | 12.4 | 12.0 | 26.6 | 24.8 | 13.4 | 21.7 | 17.1 |
| 1.70-1.74 m | | 20.8 | 27.2 | 36.1 | 28.7 | 9.6 | 5.7 | 4.3 | 6.6 | 17.2 |
| 1.75-1.79 m | | 38.5 | 27.8 | 28.4 | 31.1 | 2.8 | .0 | .0 | 1.0 | 15.4 |
| 1.80-1.84 m | | 16.2 | 20.3 | 12.4 | 16.2 | 1.1 | .0 | .6 | .6 | 8.1 |
| 1.85-1.89 m | | 10.8 | 4.4 | 2.4 | 5.5 | .0 | .0 | .0 | .0 | 2.6 |
| 1.90 m tai enemmän | | 3.8 | 1.9 | .6 | 2.0 | .0 | .0 | .0 | .0 | .9 |
| Yhteensä | % | 100.0 | 100.0 | 100.0 | 100.0 | 100.0 | 100.0 | 100.0 | 100.0 | 100.0 |
| | N | 130 | 158 | 169 | 457 | 177 | 157 | 164 | 498 | 955 |
| Puuttuvia (N) | | 4 | 5 | 2 | 11 | 10 | 14 | 5 | 29 | 40 |

Pirkanmaan sairaanhoitopiiri

| | Ikäryhmä | Miehet | | | | Naiset | | | | Yht. |
|--------------------|----------|--------|-------|-------|-------|--------|-------|-------|-------|-------|
| | | 45-54 | 55-64 | 65-74 | Yht. | 45-54 | 55-64 | 65-74 | Yht. | |
| Alle 1.45 m | | .8 | .0 | .0 | .2 | .0 | .0 | .6 | .2 | .2 |
| 1.45-1.49 m | | .0 | .0 | .0 | .0 | .7 | .5 | .6 | .6 | .3 |
| 1.50-1.54 m | | .0 | .0 | .0 | .0 | 2.7 | 4.9 | 11.9 | 6.6 | 3.4 |
| 1.55-1.59 m | | .0 | .7 | 1.1 | .7 | 16.0 | 26.9 | 25.6 | 23.2 | 12.4 |
| 1.60-1.64 m | | 1.5 | 4.7 | 5.1 | 3.9 | 34.7 | 39.0 | 32.1 | 35.4 | 20.3 |
| 1.65-1.69 m | | 4.5 | 11.3 | 18.2 | 12.0 | 24.7 | 19.2 | 17.3 | 20.2 | 16.3 |
| 1.70-1.74 m | | 18.0 | 28.7 | 30.7 | 26.4 | 15.3 | 7.7 | 10.7 | 11.0 | 18.4 |
| 1.75-1.79 m | | 27.8 | 24.7 | 30.1 | 27.7 | 5.3 | 1.1 | 1.2 | 2.4 | 14.5 |
| 1.80-1.84 m | | 26.3 | 20.7 | 12.5 | 19.2 | .7 | .5 | .0 | .4 | 9.4 |
| 1.85-1.89 m | | 16.5 | 7.3 | 1.7 | 7.8 | .0 | .0 | .0 | .0 | 3.8 |
| 1.90 m tai enemmän | | 4.5 | 2.0 | .6 | 2.2 | .0 | .0 | .0 | .0 | 1.0 |
| Yhteensä | % | 100.0 | 100.0 | 100.0 | 100.0 | 100.0 | 100.0 | 100.0 | 100.0 | 100.0 |
| | N | 133 | 150 | 176 | 459 | 150 | 182 | 168 | 500 | 959 |
| Puuttuvia (N) | | 6 | 2 | 3 | 11 | 11 | 7 | 5 | 23 | 34 |

Kaikki alueet yhteensä

| | Ikäryhmä | Miehet | | | | Naiset | | | | Yht. |
|--------------------|----------|--------|-------|-------|-------|--------|-------|-------|-------|-------|
| | | 45-54 | 55-64 | 65-74 | Yht. | 45-54 | 55-64 | 65-74 | Yht. | |
| Alle 1.45 m | | .3 | .0 | .0 | .1 | .2 | .0 | .6 | .3 | .2 |
| 1.45-1.49 m | | .0 | .0 | .0 | .0 | .2 | .8 | 1.2 | .7 | .4 |
| 1.50-1.54 m | | .0 | .2 | .0 | .1 | 4.1 | 5.4 | 12.9 | 7.5 | 3.9 |
| 1.55-1.59 m | | .3 | .9 | 1.2 | .8 | 15.1 | 27.1 | 32.5 | 25.0 | 13.5 |
| 1.60-1.64 m | | 1.3 | 3.3 | 5.4 | 3.5 | 37.5 | 36.2 | 31.9 | 35.2 | 20.1 |
| 1.65-1.69 m | | 6.1 | 14.2 | 16.3 | 12.7 | 25.9 | 22.2 | 13.9 | 20.7 | 16.9 |
| 1.70-1.74 m | | 22.4 | 29.1 | 34.0 | 29.0 | 13.4 | 7.5 | 6.3 | 9.0 | 18.6 |
| 1.75-1.79 m | | 30.8 | 26.5 | 27.6 | 28.2 | 3.1 | .6 | .4 | 1.3 | 14.1 |
| 1.80-1.84 m | | 22.1 | 18.8 | 12.8 | 17.5 | .6 | .2 | .2 | .3 | 8.5 |
| 1.85-1.89 m | | 12.7 | 5.3 | 2.1 | 6.2 | .0 | .0 | .0 | .0 | 3.0 |
| 1.90 m tai enemmän | | 4.1 | 1.8 | .4 | 1.9 | .0 | .0 | .0 | .0 | .9 |
| Yhteensä | % | 100.0 | 100.0 | 100.0 | 100.0 | 100.0 | 100.0 | 100.0 | 100.0 | 100.0 |
| | N | 393 | 457 | 514 | 1364 | 491 | 517 | 495 | 1503 | 2867 |
| Puuttuvia (N) | | 15 | 15 | 7 | 37 | 29 | 28 | 13 | 70 | 107 |

T3_2. Pituuden keskiarvo, hajonta, minimi ja maksimi

| | | Miehet | | | | | | Naiset | | | | | |
|---------------------------------------|-------|--------|-----|------|------|------|------|--------|-----|------|------|------|------|
| | | Mean | Std | Min | Max | N | Miss | Mean | Std | Min | Max | N | Miss |
| Etelä-Pohjanmaan sairaanhoitopiiri | 45-54 | 1.78 | .07 | 1.56 | 1.94 | 130 | 5 | 1.64 | .05 | 1.52 | 1.79 | 164 | 8 |
| | 55-64 | 1.75 | .06 | 1.57 | 1.92 | 149 | 8 | 1.62 | .05 | 1.50 | 1.76 | 178 | 7 |
| | 65-74 | 1.74 | .06 | 1.60 | 1.90 | 169 | 2 | 1.60 | .05 | 1.42 | 1.73 | 163 | 3 |
| | Yht. | 1.75 | .06 | 1.56 | 1.94 | 448 | 15 | 1.62 | .06 | 1.42 | 1.79 | 505 | 18 |
| Keski-Suomen sairaanhoitopiiri | 45-54 | 1.78 | .06 | 1.61 | 1.94 | 130 | 4 | 1.64 | .06 | 1.35 | 1.83 | 177 | 10 |
| | 55-64 | 1.76 | .07 | 1.52 | 1.95 | 158 | 5 | 1.62 | .05 | 1.49 | 1.75 | 157 | 14 |
| | 65-74 | 1.74 | .06 | 1.56 | 1.98 | 169 | 2 | 1.60 | .06 | 1.42 | 1.81 | 164 | 5 |
| | Yht. | 1.76 | .07 | 1.52 | 1.98 | 457 | 11 | 1.62 | .06 | 1.35 | 1.83 | 498 | 29 |
| Pirkanmaan sairaanhoitopiiri | 45-54 | 1.79 | .07 | 1.45 | 1.93 | 133 | 6 | 1.65 | .06 | 1.48 | 1.80 | 150 | 11 |
| | 55-64 | 1.76 | .07 | 1.59 | 1.98 | 150 | 2 | 1.63 | .05 | 1.48 | 1.81 | 182 | 7 |
| | 65-74 | 1.74 | .06 | 1.57 | 1.92 | 176 | 3 | 1.62 | .06 | 1.41 | 1.77 | 168 | 5 |
| | Yht. | 1.76 | .07 | 1.45 | 1.98 | 459 | 11 | 1.63 | .06 | 1.41 | 1.81 | 500 | 23 |
| Kaikki alueet yhteensä | 45-54 | 1.78 | .07 | 1.45 | 1.94 | 393 | 15 | 1.64 | .06 | 1.35 | 1.83 | 491 | 29 |
| | 55-64 | 1.76 | .07 | 1.52 | 1.98 | 457 | 15 | 1.62 | .05 | 1.48 | 1.81 | 517 | 28 |
| | 65-74 | 1.74 | .06 | 1.56 | 1.98 | 514 | 7 | 1.61 | .06 | 1.41 | 1.81 | 495 | 13 |
| | Yht. | 1.76 | .07 | 1.45 | 1.98 | 1364 | 37 | 1.63 | .06 | 1.35 | 1.83 | 1503 | 70 |

T4_1. Painon jakauma

Etelä-Pohjanmaan sairaanhoitopiiri

| Ikäryhmä | Miehet | | | | Naiset | | | | Yht. |
|----------------|--------|-------|-------|-------|--------|-------|-------|-------|-------|
| | 45-54 | 55-64 | 65-74 | Yht. | 45-54 | 55-64 | 65-74 | Yht. | |
| Alle 50 kg | .0 | .0 | .6 | .2 | .0 | 1.1 | 1.9 | 1.0 | .6 |
| 50-59 kg | 2.3 | 3.4 | 1.2 | 2.2 | 14.6 | 14.6 | 10.5 | 13.3 | 8.1 |
| 60-69 kg | 9.2 | 6.7 | 8.3 | 8.0 | 32.9 | 27.0 | 32.7 | 30.8 | 20.1 |
| 70-79 kg | 24.6 | 26.8 | 26.0 | 25.9 | 29.9 | 29.8 | 27.8 | 29.2 | 27.6 |
| 80-89 kg | 26.9 | 34.9 | 33.1 | 31.9 | 12.8 | 15.7 | 15.4 | 14.7 | 22.8 |
| 90-99 kg | 20.0 | 16.8 | 17.8 | 18.1 | 5.5 | 7.9 | 9.9 | 7.7 | 12.6 |
| 100-109 kg | 6.9 | 8.7 | 9.5 | 8.5 | 2.4 | 1.7 | .6 | 1.6 | 4.8 |
| 110 kg tai yli | 10.0 | 2.7 | 3.6 | 5.1 | 1.8 | 2.2 | 1.2 | 1.8 | 3.4 |
| Yhteensä | % | 100.0 | 100.0 | 100.0 | 100.0 | 100.0 | 100.0 | 100.0 | 100.0 |
| | N | 130 | 149 | 169 | 448 | 164 | 178 | 162 | 504 |
| Puuttuvia (N) | | 5 | 8 | 2 | 15 | 8 | 7 | 4 | 19 |

Keski-Suomen sairaanhoitopiiri

| Ikäryhmä | Miehet | | | | Naiset | | | | Yht. |
|----------------|--------|-------|-------|-------|--------|-------|-------|-------|-------|
| | 45-54 | 55-64 | 65-74 | Yht. | 45-54 | 55-64 | 65-74 | Yht. | |
| Alle 50 kg | .0 | .0 | .0 | .0 | 2.3 | 2.5 | 2.4 | 2.4 | 1.3 |
| 50-59 kg | .0 | 1.3 | 3.6 | 1.8 | 21.6 | 15.9 | 15.2 | 17.7 | 10.1 |
| 60-69 kg | 10.0 | 13.3 | 9.0 | 10.8 | 32.4 | 29.3 | 31.1 | 31.0 | 21.3 |
| 70-79 kg | 37.7 | 30.4 | 28.7 | 31.9 | 20.5 | 23.6 | 26.2 | 23.3 | 27.4 |
| 80-89 kg | 30.0 | 22.8 | 32.3 | 28.4 | 14.8 | 14.6 | 13.4 | 14.3 | 21.0 |
| 90-99 kg | 11.5 | 19.6 | 15.0 | 15.6 | 2.3 | 8.9 | 6.1 | 5.6 | 10.4 |
| 100-109 kg | 6.2 | 7.6 | 6.0 | 6.6 | 3.4 | 1.9 | 3.7 | 3.0 | 4.7 |
| 110 kg tai yli | 4.6 | 5.1 | 5.4 | 5.1 | 2.8 | 3.2 | 1.8 | 2.6 | 3.8 |
| Yhteensä | % | 100.0 | 100.0 | 100.0 | 100.0 | 100.0 | 100.0 | 100.0 | 100.0 |
| | N | 130 | 158 | 167 | 455 | 176 | 157 | 164 | 497 |
| Puuttuvia (N) | | 4 | 5 | 4 | 13 | 11 | 14 | 5 | 30 |

Pirkanmaan sairaanhoitopiiri

| Ikäryhmä | Miehet | | | | Naiset | | | | Yht. |
|----------------|--------|-------|-------|-------|--------|-------|-------|-------|-------|
| | 45-54 | 55-64 | 65-74 | Yht. | 45-54 | 55-64 | 65-74 | Yht. | |
| Alle 50 kg | .0 | .0 | .6 | .2 | 2.7 | 2.7 | 1.2 | 2.2 | 1.3 |
| 50-59 kg | .8 | .7 | 1.1 | .9 | 18.7 | 13.7 | 13.1 | 15.0 | 8.2 |
| 60-69 kg | 7.5 | 7.3 | 10.9 | 8.7 | 26.7 | 30.8 | 29.8 | 29.2 | 19.4 |
| 70-79 kg | 25.6 | 26.0 | 33.7 | 28.8 | 29.3 | 29.7 | 27.4 | 28.8 | 28.8 |
| 80-89 kg | 27.8 | 22.7 | 29.7 | 26.9 | 11.3 | 11.5 | 17.3 | 13.4 | 19.8 |
| 90-99 kg | 21.1 | 26.7 | 14.9 | 20.5 | 7.3 | 8.8 | 7.7 | 8.0 | 14.0 |
| 100-109 kg | 10.5 | 6.7 | 5.7 | 7.4 | 2.0 | 2.2 | 1.8 | 2.0 | 4.6 |
| 110 kg tai yli | 6.8 | 10.0 | 3.4 | 6.6 | 2.0 | .5 | 1.8 | 1.4 | 3.9 |
| Yhteensä | % | 100.0 | 100.0 | 100.0 | 100.0 | 100.0 | 100.0 | 100.0 | 100.0 |
| | N | 133 | 150 | 175 | 458 | 150 | 182 | 168 | 500 |
| Puuttuvia (N) | | 6 | 2 | 4 | 12 | 11 | 7 | 5 | 23 |

Kaikki alueet yhteensä

| Ikäryhmä | Miehet | | | | Naiset | | | | Yht. |
|----------------|--------|-------|-------|-------|--------|-------|-------|-------|-------|
| | 45-54 | 55-64 | 65-74 | Yht. | 45-54 | 55-64 | 65-74 | Yht. | |
| Alle 50 kg | .0 | .0 | .4 | .1 | 1.6 | 2.1 | 1.8 | 1.9 | 1.0 |
| 50-59 kg | 1.0 | 1.8 | 2.0 | 1.6 | 18.4 | 14.7 | 13.0 | 15.3 | 8.8 |
| 60-69 kg | 8.9 | 9.2 | 9.4 | 9.2 | 30.8 | 29.0 | 31.2 | 30.3 | 20.3 |
| 70-79 kg | 29.3 | 27.8 | 29.5 | 28.9 | 26.3 | 27.9 | 27.1 | 27.1 | 28.0 |
| 80-89 kg | 28.2 | 26.7 | 31.7 | 29.0 | 13.1 | 13.9 | 15.4 | 14.1 | 21.2 |
| 90-99 kg | 17.6 | 21.0 | 15.9 | 18.1 | 4.9 | 8.5 | 7.9 | 7.1 | 12.3 |
| 100-109 kg | 7.9 | 7.7 | 7.0 | 7.5 | 2.7 | 1.9 | 2.0 | 2.2 | 4.7 |
| 110 kg tai yli | 7.1 | 5.9 | 4.1 | 5.6 | 2.2 | 1.9 | 1.6 | 1.9 | 3.7 |
| Yhteensä | % | 100.0 | 100.0 | 100.0 | 100.0 | 100.0 | 100.0 | 100.0 | 100.0 |
| | N | 393 | 457 | 511 | 1361 | 490 | 517 | 494 | 1501 |
| Puuttuvia (N) | | 15 | 15 | 10 | 40 | 30 | 28 | 14 | 72 |

T4_2. Painon keskiarvo, hajonta, minimi ja maksimi

| | | Miehet | | | | | | Naiset | | | | | |
|---------------------------------------|-------|--------|------|------|-------|------|------|--------|------|------|-------|------|------|
| | | Mean | Std | Min | Max | N | Miss | Mean | Std | Min | Max | N | Miss |
| Etelä-Pohjanmaan sairaanhoitopiiri | 45-54 | 87.1 | 16.4 | 56.3 | 137.1 | 130 | 5 | 72.5 | 13.1 | 52.0 | 121.5 | 164 | 8 |
| | 55-64 | 84.9 | 12.9 | 50.8 | 132.2 | 149 | 8 | 73.9 | 14.1 | 48.6 | 130.5 | 178 | 7 |
| | 65-74 | 85.0 | 13.2 | 46.5 | 146.5 | 169 | 2 | 73.3 | 12.8 | 49.3 | 115.0 | 162 | 4 |
| | Yht. | 85.6 | 14.1 | 46.5 | 146.5 | 448 | 15 | 73.3 | 13.3 | 48.6 | 130.5 | 504 | 19 |
| Keski-Suomen sairaanhoitopiiri | 45-54 | 83.6 | 14.7 | 60.4 | 152.4 | 130 | 4 | 71.2 | 16.7 | 43.2 | 158.6 | 176 | 11 |
| | 55-64 | 83.9 | 14.7 | 56.1 | 139.5 | 158 | 5 | 72.9 | 15.3 | 45.0 | 122.1 | 157 | 14 |
| | 65-74 | 83.5 | 13.8 | 56.4 | 128.5 | 167 | 4 | 72.7 | 15.1 | 46.1 | 137.4 | 164 | 5 |
| | Yht. | 83.7 | 14.4 | 56.1 | 152.4 | 455 | 13 | 72.3 | 15.7 | 43.2 | 158.6 | 497 | 30 |
| Pirkanmaan sairaanhoitopiiri | 45-54 | 87.9 | 15.6 | 55.0 | 145.4 | 133 | 6 | 72.7 | 16.3 | 48.4 | 155.7 | 150 | 11 |
| | 55-64 | 88.5 | 16.4 | 55.9 | 160.0 | 150 | 2 | 72.2 | 12.8 | 45.3 | 112.0 | 182 | 7 |
| | 65-74 | 82.5 | 12.7 | 49.1 | 122.0 | 175 | 4 | 73.6 | 13.6 | 41.9 | 122.0 | 168 | 5 |
| | Yht. | 86.0 | 15.1 | 49.1 | 160.0 | 458 | 12 | 72.8 | 14.2 | 41.9 | 155.7 | 500 | 23 |
| Kaikki alueet yhteensä | 45-54 | 86.2 | 15.7 | 55.0 | 152.4 | 393 | 15 | 72.1 | 15.4 | 43.2 | 158.6 | 490 | 30 |
| | 55-64 | 85.7 | 14.8 | 50.8 | 160.0 | 457 | 15 | 73.0 | 14.0 | 45.0 | 130.5 | 517 | 28 |
| | 65-74 | 83.7 | 13.2 | 46.5 | 146.5 | 511 | 10 | 73.2 | 13.9 | 41.9 | 137.4 | 494 | 14 |
| | Yht. | 85.1 | 14.5 | 46.5 | 160.0 | 1361 | 40 | 72.8 | 14.4 | 41.9 | 158.6 | 1501 | 72 |

T3 ja T4. Painoindeksin jakauma

Etelä-Pohjanmaan sairaanhoitopiiri

| Ikäryhmä | Miehet | | | | Naiset | | | | Yht. |
|-------------------------------------|--------|-------|-------|-------|--------|-------|-------|-------|-------|
| | 45-54 | 55-64 | 65-74 | Yht. | 45-54 | 55-64 | 65-74 | Yht. | |
| Alle 18.50 kg/m ² | .8 | 1.3 | .6 | .9 | .0 | .0 | .0 | .0 | .4 |
| 18.50-24.99 kg/m ² | 30.8 | 20.1 | 20.7 | 23.4 | 38.4 | 32.6 | 23.5 | 31.5 | 27.7 |
| 25.00-29.99 kg/m ² | 44.6 | 56.4 | 49.1 | 50.2 | 40.2 | 36.5 | 37.7 | 38.1 | 43.8 |
| 30.00 kg/m ² tai enemmän | 23.8 | 22.1 | 29.6 | 25.4 | 21.3 | 30.9 | 38.9 | 30.4 | 28.0 |
| Yhteensä | % | 100.0 | 100.0 | 100.0 | 100.0 | 100.0 | 100.0 | 100.0 | 100.0 |
| | N | 130 | 149 | 169 | 448 | 164 | 178 | 162 | 504 |
| Puuttuvia (N) | | 5 | 8 | 2 | 15 | 8 | 7 | 4 | 19 |

Keski-Suomen sairaanhoitopiiri

| Ikäryhmä | Miehet | | | | Naiset | | | | Yht. |
|-------------------------------------|--------|-------|-------|-------|--------|-------|-------|-------|-------|
| | 45-54 | 55-64 | 65-74 | Yht. | 45-54 | 55-64 | 65-74 | Yht. | |
| Alle 18.50 kg/m ² | .0 | .0 | .0 | .0 | .6 | .6 | .0 | .4 | .2 |
| 18.50-24.99 kg/m ² | 39.2 | 38.6 | 30.5 | 35.8 | 50.0 | 36.9 | 31.1 | 39.6 | 37.8 |
| 25.00-29.99 kg/m ² | 47.7 | 40.5 | 47.3 | 45.1 | 27.8 | 35.0 | 35.4 | 32.6 | 38.6 |
| 30.00 kg/m ² tai enemmän | 13.1 | 20.9 | 22.2 | 19.1 | 21.6 | 27.4 | 33.5 | 27.4 | 23.4 |
| Yhteensä | % | 100.0 | 100.0 | 100.0 | 100.0 | 100.0 | 100.0 | 100.0 | 100.0 |
| | N | 130 | 158 | 167 | 455 | 176 | 157 | 164 | 497 |
| Puuttuvia (N) | | 4 | 5 | 4 | 13 | 11 | 14 | 5 | 30 |

Pirkanmaan sairaanhoitopiiri

| Ikäryhmä | Miehet | | | | Naiset | | | | Yht. |
|-------------------------------------|--------|-------|-------|-------|--------|-------|-------|-------|-------|
| | 45-54 | 55-64 | 65-74 | Yht. | 45-54 | 55-64 | 65-74 | Yht. | |
| Alle 18.50 kg/m ² | .0 | .0 | .0 | .0 | .7 | .5 | .0 | .4 | .2 |
| 18.50-24.99 kg/m ² | 30.1 | 23.3 | 25.7 | 26.2 | 40.7 | 35.2 | 26.2 | 33.8 | 30.2 |
| 25.00-29.99 kg/m ² | 51.1 | 54.0 | 52.6 | 52.6 | 35.3 | 42.9 | 45.2 | 41.4 | 46.8 |
| 30.00 kg/m ² tai enemmän | 18.8 | 22.7 | 21.7 | 21.2 | 23.3 | 21.4 | 28.6 | 24.4 | 22.9 |
| Yhteensä | % | 100.0 | 100.0 | 100.0 | 100.0 | 100.0 | 100.0 | 100.0 | 100.0 |
| | N | 133 | 150 | 175 | 458 | 150 | 182 | 168 | 500 |
| Puuttuvia (N) | | 6 | 2 | 4 | 12 | 11 | 7 | 5 | 23 |

Kaikki alueet yhteensä

| Ikäryhmä | Miehet | | | | Naiset | | | | Yht. |
|-------------------------------------|--------|-------|-------|-------|--------|-------|-------|-------|-------|
| | 45-54 | 55-64 | 65-74 | Yht. | 45-54 | 55-64 | 65-74 | Yht. | |
| Alle 18.50 kg/m ² | .3 | .4 | .2 | .3 | .4 | .4 | .0 | .3 | .3 |
| 18.50-24.99 kg/m ² | 33.3 | 27.6 | 25.6 | 28.5 | 43.3 | 34.8 | 26.9 | 35.0 | 31.9 |
| 25.00-29.99 kg/m ² | 47.8 | 50.1 | 49.7 | 49.3 | 34.3 | 38.3 | 39.5 | 37.4 | 43.0 |
| 30.00 kg/m ² tai enemmän | 18.6 | 21.9 | 24.5 | 21.9 | 22.0 | 26.5 | 33.6 | 27.4 | 24.8 |
| Yhteensä | % | 100.0 | 100.0 | 100.0 | 100.0 | 100.0 | 100.0 | 100.0 | 100.0 |
| | N | 393 | 457 | 511 | 1361 | 490 | 517 | 494 | 1501 |
| Puuttuvia (N) | | 15 | 15 | 10 | 40 | 30 | 28 | 14 | 72 |

T3 ja T4. Painoindeksin keskiarvo (kg/m²), hajonta, minimi ja maksimi

| | | Miehet | | | | | | Naiset | | | | | |
|---------------------------------------|-------|--------|-----|------|------|------|------|--------|-----|------|------|------|------|
| | | Mean | Std | Min | Max | N | Miss | Mean | Std | Min | Max | N | Miss |
| Etelä-Pohjanmaan sairaanhoitopiiri | 45-54 | 27.4 | 4.4 | 18.3 | 44.5 | 130 | 5 | 26.9 | 4.7 | 19.2 | 44.7 | 164 | 8 |
| | 55-64 | 27.7 | 4.1 | 16.5 | 48.3 | 149 | 8 | 28.0 | 5.3 | 19.3 | 47.4 | 178 | 7 |
| | 65-74 | 28.1 | 4.1 | 16.7 | 47.8 | 169 | 2 | 28.7 | 4.5 | 20.0 | 42.8 | 162 | 4 |
| | Yht. | 27.8 | 4.2 | 16.5 | 48.3 | 448 | 15 | 27.9 | 4.9 | 19.2 | 47.4 | 504 | 19 |
| Keski-Suomen sairaanhoitopiiri | 45-54 | 26.4 | 4.1 | 20.0 | 41.4 | 130 | 4 | 26.4 | 6.2 | 17.5 | 61.3 | 176 | 11 |
| | 55-64 | 27.1 | 4.3 | 19.4 | 46.3 | 158 | 5 | 27.7 | 5.7 | 17.2 | 45.3 | 157 | 14 |
| | 65-74 | 27.5 | 4.2 | 19.4 | 41.3 | 167 | 4 | 28.3 | 5.8 | 19.0 | 52.7 | 164 | 5 |
| | Yht. | 27.0 | 4.2 | 19.4 | 46.3 | 455 | 13 | 27.4 | 6.0 | 17.2 | 61.3 | 497 | 30 |
| Pirkanmaan sairaanhoitopiiri | 45-54 | 27.3 | 4.2 | 19.9 | 44.9 | 133 | 6 | 26.7 | 5.7 | 18.0 | 55.2 | 150 | 11 |
| | 55-64 | 28.4 | 4.9 | 18.8 | 48.9 | 150 | 2 | 27.3 | 4.6 | 17.4 | 42.7 | 182 | 7 |
| | 65-74 | 27.2 | 3.9 | 18.8 | 39.4 | 175 | 4 | 28.1 | 5.0 | 19.0 | 46.4 | 168 | 5 |
| | Yht. | 27.6 | 4.4 | 18.8 | 48.9 | 458 | 12 | 27.4 | 5.1 | 17.4 | 55.2 | 500 | 23 |
| Kaikki alueet yhteensä | 45-54 | 27.0 | 4.2 | 18.3 | 44.9 | 393 | 15 | 26.6 | 5.6 | 17.5 | 61.3 | 490 | 30 |
| | 55-64 | 27.7 | 4.5 | 16.5 | 48.9 | 457 | 15 | 27.7 | 5.2 | 17.2 | 47.4 | 517 | 28 |
| | 65-74 | 27.6 | 4.0 | 16.7 | 47.8 | 511 | 10 | 28.4 | 5.1 | 19.0 | 52.7 | 494 | 14 |
| | Yht. | 27.5 | 4.3 | 16.5 | 48.9 | 1361 | 40 | 27.6 | 5.3 | 17.2 | 61.3 | 1501 | 72 |

T8_1. Systolisen verenpaineen jakauma (1. ja 2. mittauksen keskiarvo)

Etelä-Pohjanmaan sairaanhoitopiiri

| | Ikäryhmä | Miehet | | | | Naiset | | | | Yht. |
|----------------------|----------|--------|-------|-------|-------|--------|-------|-------|-------|-------|
| | | 45-54 | 55-64 | 65-74 | Yht. | 45-54 | 55-64 | 65-74 | Yht. | |
| Alle 120 mmHg | | 22.3 | 18.8 | 13.6 | 17.9 | 39.6 | 20.2 | 7.4 | 22.4 | 20.3 |
| 120-129 mmHg | | 31.5 | 17.4 | 15.4 | 20.8 | 23.8 | 21.3 | 14.2 | 19.8 | 20.3 |
| 130-139 mmHg | | 23.8 | 20.1 | 16.6 | 19.9 | 18.3 | 19.1 | 17.3 | 18.3 | 19.0 |
| 140-159 mmHg | | 13.1 | 31.5 | 36.1 | 27.9 | 12.8 | 29.2 | 40.7 | 27.6 | 27.7 |
| 160-179 mmHg | | 5.4 | 9.4 | 15.4 | 10.5 | 5.5 | 8.4 | 17.3 | 10.3 | 10.4 |
| 180 mmHg tai enemmän | | 3.8 | 2.7 | 3.0 | 3.1 | .0 | 1.7 | 3.1 | 1.6 | 2.3 |
| Yhteensä | % | 100.0 | 100.0 | 100.0 | 100.0 | 100.0 | 100.0 | 100.0 | 100.0 | 100.0 |
| | N | 130 | 149 | 169 | 448 | 164 | 178 | 162 | 504 | 952 |
| Puuttuvia (N) | | 5 | 8 | 2 | 15 | 8 | 7 | 4 | 19 | 34 |

Keski-Suomen sairaanhoitopiiri

| | Ikäryhmä | Miehet | | | | Naiset | | | | Yht. |
|----------------------|----------|--------|-------|-------|-------|--------|-------|-------|-------|-------|
| | | 45-54 | 55-64 | 65-74 | Yht. | 45-54 | 55-64 | 65-74 | Yht. | |
| Alle 120 mmHg | | 26.9 | 13.3 | 6.6 | 14.7 | 36.4 | 17.8 | 7.9 | 21.1 | 18.1 |
| 120-129 mmHg | | 24.6 | 15.8 | 12.0 | 16.9 | 23.3 | 22.9 | 14.0 | 20.1 | 18.6 |
| 130-139 mmHg | | 23.1 | 29.1 | 19.8 | 24.0 | 22.7 | 15.9 | 17.1 | 18.7 | 21.2 |
| 140-159 mmHg | | 22.3 | 28.5 | 38.9 | 30.5 | 15.3 | 33.8 | 43.3 | 30.4 | 30.5 |
| 160-179 mmHg | | 3.1 | 10.8 | 19.8 | 11.9 | 2.3 | 7.0 | 15.9 | 8.2 | 10.0 |
| 180 mmHg tai enemmän | | .0 | 2.5 | 3.0 | 2.0 | .0 | 2.5 | 1.8 | 1.4 | 1.7 |
| Yhteensä | % | 100.0 | 100.0 | 100.0 | 100.0 | 100.0 | 100.0 | 100.0 | 100.0 | 100.0 |
| | N | 130 | 158 | 167 | 455 | 176 | 157 | 164 | 497 | 952 |
| Puuttuvia (N) | | 4 | 5 | 4 | 13 | 11 | 14 | 5 | 30 | 43 |

Pirkanmaan sairaanhoitopiiri

| | Ikäryhmä | Miehet | | | | Naiset | | | | Yht. |
|----------------------|----------|--------|-------|-------|-------|--------|-------|-------|-------|-------|
| | | 45-54 | 55-64 | 65-74 | Yht. | 45-54 | 55-64 | 65-74 | Yht. | |
| Alle 120 mmHg | | 25.6 | 11.3 | 6.8 | 13.7 | 31.8 | 16.5 | 6.0 | 17.6 | 15.7 |
| 120-129 mmHg | | 26.3 | 20.7 | 10.2 | 18.3 | 31.1 | 12.1 | 13.7 | 18.4 | 18.3 |
| 130-139 mmHg | | 21.1 | 24.0 | 22.2 | 22.4 | 21.2 | 28.6 | 26.8 | 25.7 | 24.2 |
| 140-159 mmHg | | 24.1 | 30.7 | 45.5 | 34.4 | 14.6 | 32.4 | 39.9 | 29.5 | 31.9 |
| 160-179 mmHg | | 3.0 | 12.7 | 11.9 | 9.6 | .7 | 8.2 | 11.3 | 7.0 | 8.2 |
| 180 mmHg tai enemmän | | .0 | .7 | 3.4 | 1.5 | .7 | 2.2 | 2.4 | 1.8 | 1.7 |
| Yhteensä | % | 100.0 | 100.0 | 100.0 | 100.0 | 100.0 | 100.0 | 100.0 | 100.0 | 100.0 |
| | N | 133 | 150 | 176 | 459 | 151 | 182 | 168 | 501 | 960 |
| Puuttuvia (N) | | 6 | 2 | 3 | 11 | 10 | 7 | 5 | 22 | 33 |

Kaikki alueet yhteensä

| | Ikäryhmä | Miehet | | | | Naiset | | | | Yht. |
|----------------------|----------|--------|-------|-------|-------|--------|-------|-------|-------|-------|
| | | 45-54 | 55-64 | 65-74 | Yht. | 45-54 | 55-64 | 65-74 | Yht. | |
| Alle 120 mmHg | | 24.9 | 14.4 | 9.0 | 15.4 | 36.0 | 18.2 | 7.1 | 20.4 | 18.0 |
| 120-129 mmHg | | 27.5 | 17.9 | 12.5 | 18.6 | 25.9 | 18.6 | 14.0 | 19.4 | 19.1 |
| 130-139 mmHg | | 22.6 | 24.5 | 19.5 | 22.1 | 20.8 | 21.5 | 20.4 | 20.9 | 21.5 |
| 140-159 mmHg | | 19.8 | 30.2 | 40.2 | 31.0 | 14.3 | 31.7 | 41.3 | 29.2 | 30.0 |
| 160-179 mmHg | | 3.8 | 10.9 | 15.6 | 10.6 | 2.9 | 7.9 | 14.8 | 8.5 | 9.5 |
| 180 mmHg tai enemmän | | 1.3 | 2.0 | 3.1 | 2.2 | .2 | 2.1 | 2.4 | 1.6 | 1.9 |
| Yhteensä | % | 100.0 | 100.0 | 100.0 | 100.0 | 100.0 | 100.0 | 100.0 | 100.0 | 100.0 |
| | N | 393 | 457 | 512 | 1362 | 491 | 517 | 494 | 1502 | 2864 |
| Puuttuvia (N) | | 15 | 15 | 9 | 39 | 29 | 28 | 14 | 71 | 110 |

T8_2. Systolisen verenpaineen keskiarvo (1. ja 2. mittauksen keskiarvo, mmHg), hajonta, minimi ja maksimi

| | | Miehet | | | | | | Naiset | | | | | |
|---------------------------------------|-------|--------|------|-------|-------|------|------|--------|------|-------|-------|------|------|
| | | Mean | Std | Min | Max | N | Miss | Mean | Std | Min | Max | N | Miss |
| Etelä-Pohjanmaan sairaanhoitopiiri | 45-54 | 131.4 | 18.6 | 98.0 | 210.0 | 130 | 5 | 125.2 | 16.8 | 95.0 | 170.0 | 164 | 8 |
| | 55-64 | 137.0 | 18.7 | 93.0 | 188.0 | 149 | 8 | 134.3 | 19.8 | 91.0 | 194.0 | 178 | 7 |
| | 65-74 | 142.4 | 19.8 | 103.0 | 209.0 | 169 | 2 | 144.9 | 18.6 | 102.0 | 209.0 | 162 | 4 |
| | Yht. | 137.4 | 19.6 | 93.0 | 210.0 | 448 | 15 | 134.8 | 20.1 | 91.0 | 209.0 | 504 | 19 |
| Keski-Suomen sairaanhoitopiiri | 45-54 | 130.0 | 14.4 | 96.0 | 173.0 | 130 | 4 | 126.5 | 15.1 | 99.0 | 177.0 | 176 | 11 |
| | 55-64 | 139.6 | 20.0 | 98.0 | 220.0 | 158 | 5 | 136.6 | 18.3 | 99.0 | 202.0 | 157 | 14 |
| | 65-74 | 145.9 | 18.4 | 104.0 | 202.0 | 167 | 4 | 143.7 | 18.3 | 80.0 | 190.0 | 164 | 5 |
| | Yht. | 139.1 | 19.0 | 96.0 | 220.0 | 455 | 13 | 135.4 | 18.6 | 80.0 | 202.0 | 497 | 30 |
| Pirkanmaan sairaanhoitopiiri | 45-54 | 130.8 | 14.1 | 103.0 | 172.0 | 133 | 6 | 126.1 | 15.1 | 98.0 | 200.0 | 151 | 10 |
| | 55-64 | 138.6 | 17.2 | 98.0 | 193.0 | 150 | 2 | 137.9 | 17.8 | 99.0 | 198.0 | 182 | 7 |
| | 65-74 | 144.6 | 17.4 | 109.0 | 214.0 | 176 | 3 | 143.0 | 16.8 | 105.0 | 199.0 | 168 | 5 |
| | Yht. | 138.6 | 17.3 | 98.0 | 214.0 | 459 | 11 | 136.1 | 18.0 | 98.0 | 200.0 | 501 | 22 |
| Kaikki alueet yhteensä | 45-54 | 130.7 | 15.8 | 96.0 | 210.0 | 393 | 15 | 126.0 | 15.7 | 95.0 | 200.0 | 491 | 29 |
| | 55-64 | 138.4 | 18.7 | 93.0 | 220.0 | 457 | 15 | 136.2 | 18.7 | 91.0 | 202.0 | 517 | 28 |
| | 65-74 | 144.3 | 18.6 | 103.0 | 214.0 | 512 | 9 | 143.9 | 17.9 | 80.0 | 209.0 | 494 | 14 |
| | Yht. | 138.4 | 18.7 | 93.0 | 220.0 | 1362 | 39 | 135.4 | 18.9 | 80.0 | 209.0 | 1502 | 71 |

T8_3. Diastolisen verenpaineen jakauma (1. ja 2. mittauksen keskiarvo)

Etelä-Pohjanmaan sairaanhoitopiiri

| Ikäryhmä | Miehet | | | | Naiset | | | | Yht. |
|----------------------|--------|-------|-------|-------|--------|-------|-------|-------|-------|
| | 45-54 | 55-64 | 65-74 | Yht. | 45-54 | 55-64 | 65-74 | Yht. | |
| Alle 120 mmHg | 37.7 | 31.5 | 49.1 | 40.0 | 60.4 | 48.3 | 50.6 | 53.0 | 46.8 |
| 120-129 mmHg | 21.5 | 20.8 | 18.3 | 20.1 | 16.5 | 19.7 | 21.0 | 19.0 | 19.5 |
| 130-139 mmHg | 15.4 | 16.8 | 13.0 | 15.0 | 9.8 | 16.9 | 12.3 | 13.1 | 14.0 |
| 140-159 mmHg | 17.7 | 23.5 | 14.8 | 18.5 | 9.8 | 12.4 | 13.0 | 11.7 | 14.9 |
| 160-179 mmHg | 5.4 | 6.0 | 3.6 | 4.9 | 3.7 | 2.8 | 3.1 | 3.2 | 4.0 |
| 180 mmHg tai enemmän | 2.3 | 1.3 | 1.2 | 1.6 | .0 | .0 | .0 | .0 | .7 |
| Yhteensä | % | 100.0 | 100.0 | 100.0 | 100.0 | 100.0 | 100.0 | 100.0 | 100.0 |
| | N | 130 | 149 | 169 | 448 | 164 | 178 | 162 | 504 |
| Puuttuvia (N) | | 5 | 8 | 2 | 15 | 8 | 7 | 4 | 19 |

Keski-Suomen sairaanhoitopiiri

| Ikäryhmä | Miehet | | | | Naiset | | | | Yht. |
|----------------------|--------|-------|-------|-------|--------|-------|-------|-------|-------|
| | 45-54 | 55-64 | 65-74 | Yht. | 45-54 | 55-64 | 65-74 | Yht. | |
| Alle 120 mmHg | 26.9 | 26.6 | 33.5 | 29.2 | 43.8 | 31.2 | 37.8 | 37.8 | 33.7 |
| 120-129 mmHg | 22.3 | 17.1 | 21.0 | 20.0 | 18.2 | 20.4 | 28.0 | 22.1 | 21.1 |
| 130-139 mmHg | 22.3 | 19.6 | 21.0 | 20.9 | 18.2 | 25.5 | 16.5 | 19.9 | 20.4 |
| 140-159 mmHg | 22.3 | 25.9 | 24.0 | 24.2 | 17.0 | 19.7 | 17.7 | 18.1 | 21.0 |
| 160-179 mmHg | 6.2 | 7.6 | .6 | 4.6 | 2.8 | 3.2 | .0 | 2.0 | 3.3 |
| 180 mmHg tai enemmän | .0 | 3.2 | .0 | 1.1 | .0 | .0 | .0 | .0 | .5 |
| Yhteensä | % | 100.0 | 100.0 | 100.0 | 100.0 | 100.0 | 100.0 | 100.0 | 100.0 |
| | N | 130 | 158 | 167 | 455 | 176 | 157 | 164 | 497 |
| Puuttuvia (N) | | 4 | 5 | 4 | 13 | 11 | 14 | 5 | 30 |

Pirkanmaan sairaanhoitopiiri

| Ikäryhmä | Miehet | | | | Naiset | | | | Yht. |
|----------------------|--------|-------|-------|-------|--------|-------|-------|-------|-------|
| | 45-54 | 55-64 | 65-74 | Yht. | 45-54 | 55-64 | 65-74 | Yht. | |
| Alle 120 mmHg | 42.1 | 34.0 | 44.9 | 40.5 | 55.0 | 45.1 | 55.4 | 51.5 | 46.3 |
| 120-129 mmHg | 22.6 | 28.7 | 27.8 | 26.6 | 21.2 | 22.5 | 21.4 | 21.8 | 24.1 |
| 130-139 mmHg | 14.3 | 20.0 | 14.2 | 16.1 | 13.2 | 18.1 | 15.5 | 15.8 | 15.9 |
| 140-159 mmHg | 16.5 | 16.0 | 10.8 | 14.2 | 8.6 | 12.6 | 6.5 | 9.4 | 11.7 |
| 160-179 mmHg | 3.8 | 1.3 | 1.7 | 2.2 | 2.0 | 1.6 | 1.2 | 1.6 | 1.9 |
| 180 mmHg tai enemmän | .8 | .0 | .6 | .4 | .0 | .0 | .0 | .0 | .2 |
| Yhteensä | % | 100.0 | 100.0 | 100.0 | 100.0 | 100.0 | 100.0 | 100.0 | 100.0 |
| | N | 133 | 150 | 176 | 459 | 151 | 182 | 168 | 501 |
| Puuttuvia (N) | | 6 | 2 | 3 | 11 | 10 | 7 | 5 | 22 |

Kaikki alueet yhteensä

| Ikäryhmä | Miehet | | | | Naiset | | | | Yht. |
|----------------------|--------|-------|-------|-------|--------|-------|-------|-------|-------|
| | 45-54 | 55-64 | 65-74 | Yht. | 45-54 | 55-64 | 65-74 | Yht. | |
| Alle 120 mmHg | 35.6 | 30.6 | 42.6 | 36.6 | 52.7 | 42.0 | 48.0 | 47.5 | 42.3 |
| 120-129 mmHg | 22.1 | 22.1 | 22.5 | 22.2 | 18.5 | 20.9 | 23.5 | 21.0 | 21.6 |
| 130-139 mmHg | 17.3 | 18.8 | 16.0 | 17.3 | 13.8 | 19.9 | 14.8 | 16.2 | 16.8 |
| 140-159 mmHg | 18.8 | 21.9 | 16.4 | 18.9 | 12.0 | 14.7 | 12.3 | 13.0 | 15.9 |
| 160-179 mmHg | 5.1 | 5.0 | 2.0 | 3.9 | 2.9 | 2.5 | 1.4 | 2.3 | 3.0 |
| 180 mmHg tai enemmän | 1.0 | 1.5 | .6 | 1.0 | .0 | .0 | .0 | .0 | .5 |
| Yhteensä | % | 100.0 | 100.0 | 100.0 | 100.0 | 100.0 | 100.0 | 100.0 | 100.0 |
| | N | 393 | 457 | 512 | 1362 | 491 | 517 | 494 | 1502 |
| Puuttuvia (N) | | 15 | 15 | 9 | 39 | 29 | 28 | 14 | 71 |

T8_4. Diastolisen verenpaineen keskiarvo (1. ja 2. mittauksen keskiarvo, mmHg), hajonta, minimi ja maksimi

| | | Miehet | | | | | | Naiset | | | | | |
|---------------------------------------|-------|--------|------|------|-------|------|------|--------|-----|------|-------|------|------|
| | | Mean | Std | Min | Max | N | Miss | Mean | Std | Min | Max | N | Miss |
| Etelä-Pohjanmaan sairaanhoitopiiri | 45-54 | 83.4 | 11.4 | 58.0 | 135.0 | 130 | 5 | 78.1 | 9.9 | 54.0 | 104.0 | 164 | 8 |
| | 55-64 | 84.8 | 10.2 | 48.0 | 111.0 | 149 | 8 | 80.1 | 9.5 | 60.0 | 109.0 | 178 | 7 |
| | 65-74 | 80.5 | 10.7 | 56.0 | 118.0 | 169 | 2 | 80.1 | 9.4 | 55.0 | 108.0 | 162 | 4 |
| | Yht. | 82.8 | 10.9 | 48.0 | 135.0 | 448 | 15 | 79.4 | 9.6 | 54.0 | 109.0 | 504 | 19 |
| Keski-Suomen sairaanhoitopiiri | 45-54 | 84.5 | 8.7 | 61.0 | 103.0 | 130 | 4 | 81.7 | 8.7 | 61.0 | 107.0 | 176 | 11 |
| | 55-64 | 86.9 | 10.4 | 64.0 | 135.0 | 158 | 5 | 83.9 | 8.3 | 66.0 | 107.0 | 157 | 14 |
| | 65-74 | 83.0 | 8.9 | 61.0 | 105.0 | 167 | 4 | 81.6 | 7.8 | 59.0 | 99.0 | 164 | 5 |
| | Yht. | 84.8 | 9.5 | 61.0 | 135.0 | 455 | 13 | 82.3 | 8.4 | 59.0 | 107.0 | 497 | 30 |
| Pirkanmaan sairaanhoitopiiri | 45-54 | 82.4 | 9.4 | 61.0 | 110.0 | 133 | 6 | 78.5 | 8.9 | 59.0 | 103.0 | 151 | 10 |
| | 55-64 | 82.3 | 7.9 | 58.0 | 101.0 | 150 | 2 | 80.9 | 8.6 | 58.0 | 107.0 | 182 | 7 |
| | 65-74 | 80.0 | 9.5 | 57.0 | 119.0 | 176 | 3 | 78.2 | 8.4 | 60.0 | 104.0 | 168 | 5 |
| | Yht. | 81.4 | 9.0 | 57.0 | 119.0 | 459 | 11 | 79.3 | 8.7 | 58.0 | 107.0 | 501 | 22 |
| Kaikki alueet yhteensä | 45-54 | 83.4 | 9.9 | 58.0 | 135.0 | 393 | 15 | 79.5 | 9.3 | 54.0 | 107.0 | 491 | 29 |
| | 55-64 | 84.7 | 9.7 | 48.0 | 135.0 | 457 | 15 | 81.6 | 9.0 | 58.0 | 109.0 | 517 | 28 |
| | 65-74 | 81.1 | 9.8 | 56.0 | 119.0 | 512 | 9 | 79.9 | 8.6 | 55.0 | 108.0 | 494 | 14 |
| | Yht. | 83.0 | 9.9 | 48.0 | 135.0 | 1362 | 39 | 80.3 | 9.0 | 54.0 | 109.0 | 1502 | 71 |

T10_1. Pulssi

Etelä-Pohjanmaan sairaanhoitopiiri

| Ikäryhmä | Miehet | | | | Naiset | | | | Yht. | |
|------------------|--------|-------|-------|-------|--------|-------|-------|-------|-------|-----|
| | 45-54 | 55-64 | 65-74 | Yht. | 45-54 | 55-64 | 65-74 | Yht. | | |
| 15-24/30s | 1.5 | 2.7 | 3.6 | 2.7 | 1.2 | 1.1 | .6 | 1.0 | 1.8 | |
| 25-29/30s | 18.5 | 18.8 | 26.0 | 21.4 | 12.2 | 16.9 | 13.6 | 14.3 | 17.6 | |
| 30-34/30s | 41.5 | 43.0 | 36.7 | 40.2 | 39.6 | 39.9 | 36.4 | 38.7 | 39.4 | |
| 35-39/30s | 26.2 | 24.2 | 26.0 | 25.4 | 36.0 | 25.3 | 29.6 | 30.2 | 27.9 | |
| Vähintään 40/30s | 12.3 | 11.4 | 7.7 | 10.3 | 11.0 | 16.9 | 19.8 | 15.9 | 13.2 | |
| Yhteensä | 100.0 | 100.0 | 100.0 | 100.0 | 100.0 | 100.0 | 100.0 | 100.0 | 100.0 | |
| | N | 130 | 149 | 169 | 448 | 164 | 178 | 162 | 504 | 952 |
| Puuttuvia (N) | | 5 | 8 | 2 | 15 | 8 | 7 | 4 | 19 | 34 |

Keski-Suomen sairaanhoitopiiri

| Ikäryhmä | Miehet | | | | Naiset | | | | Yht. | |
|------------------|--------|-------|-------|-------|--------|-------|-------|-------|-------|-----|
| | 45-54 | 55-64 | 65-74 | Yht. | 45-54 | 55-64 | 65-74 | Yht. | | |
| 15-24/30s | .8 | 3.2 | 1.8 | 2.0 | .0 | 1.3 | 2.4 | 1.2 | 1.6 | |
| 25-29/30s | 37.7 | 32.3 | 30.5 | 33.2 | 28.4 | 30.6 | 33.5 | 30.8 | 31.9 | |
| 30-34/30s | 46.9 | 48.7 | 52.1 | 49.5 | 53.4 | 50.3 | 45.1 | 49.7 | 49.6 | |
| 35-39/30s | 9.2 | 13.9 | 12.0 | 11.9 | 17.0 | 17.2 | 15.9 | 16.7 | 14.4 | |
| Vähintään 40/30s | 5.4 | 1.9 | 3.6 | 3.5 | 1.1 | .6 | 3.0 | 1.6 | 2.5 | |
| Yhteensä | 100.0 | 100.0 | 100.0 | 100.0 | 100.0 | 100.0 | 100.0 | 100.0 | 100.0 | |
| | N | 130 | 158 | 167 | 455 | 176 | 157 | 164 | 497 | 952 |
| Puuttuvia (N) | | 4 | 5 | 4 | 13 | 11 | 14 | 5 | 30 | 43 |

Pirkanmaan sairaanhoitopiiri

| Ikäryhmä | Miehet | | | | Naiset | | | | Yht. | |
|------------------|--------|-------|-------|-------|--------|-------|-------|-------|-------|-----|
| | 45-54 | 55-64 | 65-74 | Yht. | 45-54 | 55-64 | 65-74 | Yht. | | |
| 15-24/30s | 2.3 | .7 | .6 | 1.1 | .7 | .5 | .0 | .4 | .7 | |
| 25-29/30s | 9.8 | 12.1 | 11.9 | 11.4 | 6.6 | 7.1 | 10.1 | 8.0 | 9.6 | |
| 30-34/30s | 37.6 | 32.2 | 40.3 | 36.9 | 33.1 | 31.9 | 28.6 | 31.1 | 33.9 | |
| 35-39/30s | 26.3 | 30.2 | 27.8 | 28.2 | 26.5 | 28.0 | 33.3 | 29.3 | 28.8 | |
| Vähintään 40/30s | 24.1 | 24.8 | 19.3 | 22.5 | 33.1 | 32.4 | 28.0 | 31.1 | 27.0 | |
| Yhteensä | 100.0 | 100.0 | 100.0 | 100.0 | 100.0 | 100.0 | 100.0 | 100.0 | 100.0 | |
| | N | 133 | 149 | 176 | 458 | 151 | 182 | 168 | 501 | 959 |
| Puuttuvia (N) | | 6 | 3 | 3 | 12 | 10 | 7 | 5 | 22 | 34 |

Kaikki alueet yhteensä

| Ikäryhmä | Miehet | | | | Naiset | | | | Yht. | |
|------------------|--------|-------|-------|-------|--------|-------|-------|-------|-------|------|
| | 45-54 | 55-64 | 65-74 | Yht. | 45-54 | 55-64 | 65-74 | Yht. | | |
| 15-24/30s | 1.5 | 2.2 | 2.0 | 1.9 | .6 | 1.0 | 1.0 | .9 | 1.4 | |
| 25-29/30s | 21.9 | 21.3 | 22.7 | 22.0 | 16.3 | 17.6 | 19.0 | 17.6 | 19.7 | |
| 30-34/30s | 42.0 | 41.4 | 43.0 | 42.2 | 42.6 | 40.2 | 36.6 | 39.8 | 40.9 | |
| 35-39/30s | 20.6 | 22.6 | 22.1 | 21.8 | 26.3 | 23.8 | 26.3 | 25.4 | 23.7 | |
| Vähintään 40/30s | 14.0 | 12.5 | 10.4 | 12.1 | 14.3 | 17.4 | 17.0 | 16.2 | 14.3 | |
| Yhteensä | 100.0 | 100.0 | 100.0 | 100.0 | 100.0 | 100.0 | 100.0 | 100.0 | 100.0 | |
| | N | 393 | 456 | 512 | 1361 | 491 | 517 | 494 | 1502 | 2863 |
| Puuttuvia (N) | | 15 | 16 | 9 | 40 | 29 | 28 | 14 | 71 | 111 |

T10_2. Pulssin keskiarvo, hajonta, minimi ja maksimi

| | | Miehet | | | | | | Naiset | | | | | |
|---------------------------------------|-------|--------|-----|------|------|------|------|--------|-----|------|------|------|------|
| | | Mean | Std | Min | Max | N | Miss | Mean | Std | Min | Max | N | Miss |
| Etelä-Pohjanmaan sairaanhoitopiiri | 45-54 | 33.5 | 5.1 | 24.0 | 54.0 | 130 | 5 | 34.3 | 5.0 | 21.0 | 55.0 | 164 | 8 |
| | 55-64 | 33.4 | 5.4 | 24.0 | 55.0 | 149 | 8 | 34.3 | 5.6 | 22.0 | 49.0 | 178 | 7 |
| | 65-74 | 32.4 | 5.2 | 21.0 | 52.0 | 169 | 2 | 35.1 | 5.9 | 23.0 | 55.0 | 162 | 4 |
| | Yht. | 33.1 | 5.3 | 21.0 | 55.0 | 448 | 15 | 34.5 | 5.5 | 21.0 | 55.0 | 504 | 19 |
| Keski-Suomen sairaanhoitopiiri | 45-54 | 31.1 | 4.4 | 23.0 | 52.0 | 130 | 4 | 31.8 | 3.2 | 26.0 | 42.0 | 176 | 11 |
| | 55-64 | 30.7 | 3.8 | 20.0 | 43.0 | 158 | 5 | 31.3 | 3.3 | 16.0 | 40.0 | 157 | 14 |
| | 65-74 | 31.1 | 3.9 | 16.0 | 41.0 | 167 | 4 | 31.2 | 3.8 | 22.0 | 43.0 | 164 | 5 |
| | Yht. | 31.0 | 4.0 | 16.0 | 52.0 | 455 | 13 | 31.4 | 3.5 | 16.0 | 43.0 | 497 | 30 |
| Pirkanmaan sairaanhoitopiiri | 45-54 | 35.5 | 6.5 | 24.0 | 80.0 | 133 | 6 | 36.9 | 5.8 | 20.0 | 58.0 | 151 | 10 |
| | 55-64 | 35.8 | 5.9 | 24.0 | 60.0 | 149 | 3 | 36.8 | 6.1 | 16.0 | 60.0 | 182 | 7 |
| | 65-74 | 35.1 | 5.0 | 24.0 | 51.0 | 176 | 3 | 36.4 | 6.2 | 26.0 | 60.0 | 168 | 5 |
| | Yht. | 35.4 | 5.8 | 24.0 | 80.0 | 458 | 12 | 36.7 | 6.0 | 16.0 | 60.0 | 501 | 22 |
| Kaikki alueet yhteensä | 45-54 | 33.3 | 5.7 | 23.0 | 80.0 | 393 | 15 | 34.2 | 5.2 | 20.0 | 58.0 | 491 | 29 |
| | 55-64 | 33.2 | 5.5 | 20.0 | 60.0 | 456 | 16 | 34.3 | 5.7 | 16.0 | 60.0 | 517 | 28 |
| | 65-74 | 32.9 | 5.0 | 16.0 | 52.0 | 512 | 9 | 34.3 | 5.8 | 22.0 | 60.0 | 494 | 14 |
| | Yht. | 33.1 | 5.4 | 16.0 | 80.0 | 1361 | 40 | 34.2 | 5.6 | 16.0 | 60.0 | 1502 | 71 |

T11_1. Lantion ympärysmittien jakauma

Etelä-Pohjanmaan sairaanhoitopiiri

| Ikäryhmä | Miehet | | | | Naiset | | | | Yht. |
|----------------------|--------|-------|-------|-------|--------|-------|-------|-------|-------|
| | 45-54 | 55-64 | 65-74 | Yht. | 45-54 | 55-64 | 65-74 | Yht. | |
| Alle 90.0 cm | 10.8 | 8.1 | 1.8 | 6.5 | 6.7 | 3.4 | 2.5 | 4.2 | 5.3 |
| 90.0-94.9 cm | 20.0 | 14.1 | 13.0 | 15.4 | 19.5 | 14.1 | 8.6 | 14.1 | 14.7 |
| 95.0-99.9 cm | 24.6 | 34.2 | 28.4 | 29.2 | 20.7 | 22.0 | 27.2 | 23.3 | 26.1 |
| 100.0-104.9 cm | 28.5 | 25.5 | 27.8 | 27.2 | 18.9 | 23.2 | 24.1 | 22.1 | 24.5 |
| 105.0-109.9 cm | 6.9 | 13.4 | 16.0 | 12.5 | 20.1 | 15.8 | 15.4 | 17.1 | 14.9 |
| 110.0-114.9 cm | 3.8 | 3.4 | 8.3 | 5.4 | 7.9 | 10.7 | 11.1 | 9.9 | 7.8 |
| 115.0 cm tai enemmän | 5.4 | 1.3 | 4.7 | 3.8 | 6.1 | 10.7 | 11.1 | 9.3 | 6.7 |
| Yhteensä | % | 100.0 | 100.0 | 100.0 | 100.0 | 100.0 | 100.0 | 100.0 | 100.0 |
| | N | 130 | 149 | 169 | 448 | 164 | 177 | 162 | 503 |
| Puuttuvia (N) | | 5 | 8 | 2 | 15 | 8 | 8 | 4 | 20 |

Keski-Suomen sairaanhoitopiiri

| Ikäryhmä | Miehet | | | | Naiset | | | | Yht. |
|----------------------|--------|-------|-------|-------|--------|-------|-------|-------|-------|
| | 45-54 | 55-64 | 65-74 | Yht. | 45-54 | 55-64 | 65-74 | Yht. | |
| Alle 90.0 cm | 3.8 | 2.5 | 1.8 | 2.6 | 9.1 | 6.4 | 3.7 | 6.5 | 4.6 |
| 90.0-94.9 cm | 21.5 | 20.3 | 10.8 | 17.1 | 18.3 | 12.1 | 13.4 | 14.7 | 15.9 |
| 95.0-99.9 cm | 35.4 | 27.8 | 26.3 | 29.5 | 21.7 | 17.2 | 18.9 | 19.4 | 24.2 |
| 100.0-104.9 cm | 21.5 | 22.8 | 32.9 | 26.2 | 21.7 | 23.6 | 18.9 | 21.4 | 23.7 |
| 105.0-109.9 cm | 7.7 | 17.7 | 12.0 | 12.7 | 10.3 | 12.1 | 15.2 | 12.5 | 12.6 |
| 110.0-114.9 cm | 6.9 | 5.7 | 6.6 | 6.4 | 10.3 | 12.1 | 11.0 | 11.1 | 8.8 |
| 115.0 cm tai enemmän | 3.1 | 3.2 | 9.6 | 5.5 | 8.6 | 16.6 | 18.9 | 14.5 | 10.2 |
| Yhteensä | % | 100.0 | 100.0 | 100.0 | 100.0 | 100.0 | 100.0 | 100.0 | 100.0 |
| | N | 130 | 158 | 167 | 455 | 175 | 157 | 164 | 496 |
| Puuttuvia (N) | | 4 | 5 | 4 | 13 | 12 | 14 | 5 | 31 |

Pirkanmaan sairaanhoitopiiri

| Ikäryhmä | Miehet | | | | Naiset | | | | Yht. |
|----------------------|--------|-------|-------|-------|--------|-------|-------|-------|-------|
| | 45-54 | 55-64 | 65-74 | Yht. | 45-54 | 55-64 | 65-74 | Yht. | |
| Alle 90.0 cm | 1.5 | 2.7 | 3.4 | 2.6 | 10.7 | 3.8 | 3.0 | 5.6 | 4.2 |
| 90.0-94.9 cm | 17.3 | 14.0 | 11.4 | 14.0 | 10.7 | 10.4 | 8.3 | 9.8 | 11.8 |
| 95.0-99.9 cm | 35.3 | 24.7 | 36.0 | 32.1 | 19.3 | 26.9 | 19.0 | 22.0 | 26.8 |
| 100.0-104.9 cm | 22.6 | 24.0 | 28.0 | 25.1 | 27.3 | 23.1 | 21.4 | 23.8 | 24.4 |
| 105.0-109.9 cm | 12.8 | 21.3 | 9.7 | 14.4 | 14.0 | 16.5 | 22.0 | 17.6 | 16.1 |
| 110.0-114.9 cm | 6.0 | 8.0 | 5.7 | 6.6 | 6.7 | 9.3 | 10.7 | 9.0 | 7.8 |
| 115.0 cm tai enemmän | 4.5 | 5.3 | 5.7 | 5.2 | 11.3 | 9.9 | 15.5 | 12.2 | 8.9 |
| Yhteensä | % | 100.0 | 100.0 | 100.0 | 100.0 | 100.0 | 100.0 | 100.0 | 100.0 |
| | N | 133 | 150 | 175 | 458 | 150 | 182 | 168 | 500 |
| Puuttuvia (N) | | 6 | 2 | 4 | 12 | 11 | 7 | 5 | 23 |

Kaikki alueet yhteensä

| Ikäryhmä | Miehet | | | | Naiset | | | | Yht. | |
|----------------------|--------|-------|-------|-------|--------|-------|-------|-------|-------|-------|
| | 45-54 | 55-64 | 65-74 | Yht. | 45-54 | 55-64 | 65-74 | Yht. | | |
| Alle 90.0 cm | 5.3 | 4.4 | 2.3 | 3.9 | 8.8 | 4.5 | 3.0 | 5.4 | 4.7 | |
| 90.0-94.9 cm | 19.6 | 16.2 | 11.7 | 15.5 | 16.4 | 12.2 | 10.1 | 12.9 | 14.1 | |
| 95.0-99.9 cm | 31.8 | 28.9 | 30.3 | 30.3 | 20.7 | 22.3 | 21.7 | 21.5 | 25.7 | |
| 100.0-104.9 cm | 24.2 | 24.1 | 29.5 | 26.2 | 22.5 | 23.3 | 21.5 | 22.4 | 24.2 | |
| 105.0-109.9 cm | 9.2 | 17.5 | 12.5 | 13.2 | 14.7 | 14.9 | 17.6 | 15.7 | 14.5 | |
| 110.0-114.9 cm | 5.6 | 5.7 | 6.8 | 6.1 | 8.4 | 10.7 | 10.9 | 10.0 | 8.1 | |
| 115.0 cm tai enemmän | 4.3 | 3.3 | 6.7 | 4.8 | 8.6 | 12.2 | 15.2 | 12.0 | 8.6 | |
| Yhteensä | % | 100.0 | 100.0 | 100.0 | 100.0 | 100.0 | 100.0 | 100.0 | 100.0 | 100.0 |
| | N | 393 | 457 | 511 | 1361 | 489 | 516 | 494 | 1499 | 2860 |
| Puuttuvia (N) | | 15 | 15 | 10 | 40 | 31 | 29 | 14 | 74 | 114 |

T11_2. Lantion ympäröymän keskiarvo, hajonta, minimi ja maksimi

| | | Miehet | | | | | | Naiset | | | | | |
|---------------------------------------|-------|--------|-----|------|-------|------|------|--------|------|------|-------|------|------|
| | | Mean | Std | Min | Max | N | Miss | Mean | Std | Min | Max | N | Miss |
| Etelä-Pohjanmaan sairaanhoitopiiri | 45-54 | 98.8 | 8.2 | 83.0 | 125.5 | 130 | 5 | 101.0 | 9.0 | 80.5 | 139.0 | 164 | 8 |
| | 55-64 | 99.0 | 6.8 | 79.0 | 125.5 | 149 | 8 | 103.0 | 9.2 | 83.5 | 136.0 | 177 | 8 |
| | 65-74 | 101.5 | 7.0 | 80.0 | 126.5 | 169 | 2 | 103.2 | 8.5 | 88.0 | 135.5 | 162 | 4 |
| | Yht. | 99.9 | 7.4 | 79.0 | 126.5 | 448 | 15 | 102.4 | 9.0 | 80.5 | 139.0 | 503 | 20 |
| Keski-Suomen sairaanhoitopiiri | 45-54 | 99.4 | 7.5 | 86.5 | 141.0 | 130 | 4 | 101.2 | 10.8 | 79.5 | 142.0 | 175 | 12 |
| | 55-64 | 100.6 | 7.4 | 87.0 | 133.5 | 158 | 5 | 103.9 | 10.7 | 83.5 | 133.0 | 157 | 14 |
| | 65-74 | 102.6 | 7.9 | 87.5 | 128.0 | 167 | 4 | 105.4 | 11.4 | 88.0 | 152.0 | 164 | 5 |
| | Yht. | 101.0 | 7.7 | 86.5 | 141.0 | 455 | 13 | 103.4 | 11.1 | 79.5 | 152.0 | 496 | 31 |
| Pirkanmaan sairaanhoitopiiri | 45-54 | 100.6 | 6.9 | 87.5 | 124.0 | 133 | 6 | 102.4 | 10.7 | 79.5 | 150.0 | 150 | 11 |
| | 55-64 | 102.1 | 8.5 | 84.0 | 145.0 | 150 | 2 | 102.9 | 8.5 | 85.5 | 133.0 | 182 | 7 |
| | 65-74 | 100.8 | 7.0 | 84.0 | 126.0 | 175 | 4 | 105.3 | 10.0 | 83.5 | 141.0 | 168 | 5 |
| | Yht. | 101.1 | 7.5 | 84.0 | 145.0 | 458 | 12 | 103.5 | 9.8 | 79.5 | 150.0 | 500 | 23 |
| Kaikki alueet yhteensä | 45-54 | 99.6 | 7.6 | 83.0 | 141.0 | 393 | 15 | 101.5 | 10.2 | 79.5 | 150.0 | 489 | 31 |
| | 55-64 | 100.5 | 7.7 | 79.0 | 145.0 | 457 | 15 | 103.2 | 9.4 | 83.5 | 136.0 | 516 | 29 |
| | 65-74 | 101.6 | 7.3 | 80.0 | 128.0 | 511 | 10 | 104.7 | 10.1 | 83.5 | 152.0 | 494 | 14 |
| | Yht. | 100.7 | 7.6 | 79.0 | 145.0 | 1361 | 40 | 103.1 | 10.0 | 79.5 | 152.0 | 1499 | 74 |

T11_3. Vyötärön ympärysmittien jakauma

Etelä-Pohjanmaan sairaanhoitopiiri

| | Ikäryhmä | Miehet | | | | Naiset | | | | Yht. |
|----------------------|----------|--------|-------|-------|-------|--------|-------|-------|-------|-------|
| | | 45-54 | 55-64 | 65-74 | Yht. | 45-54 | 55-64 | 65-74 | Yht. | |
| Alle 75.0 cm | | 1.5 | 2.0 | .6 | 1.3 | 12.8 | 6.8 | 8.0 | 9.1 | 5.5 |
| 75.0-79.9 cm | | 3.8 | .7 | 2.4 | 2.2 | 14.6 | 10.7 | 6.2 | 10.5 | 6.6 |
| 80.0-84.9 cm | | 6.2 | 2.7 | 1.8 | 3.4 | 19.5 | 19.8 | 14.2 | 17.9 | 11.1 |
| 85.0-89.9 cm | | 9.2 | 9.4 | 8.9 | 9.2 | 12.2 | 16.4 | 14.8 | 14.5 | 12.0 |
| 90.0-94.9 cm | | 18.5 | 16.8 | 13.7 | 16.1 | 14.0 | 10.7 | 19.1 | 14.5 | 15.3 |
| 95.0-99.9 cm | | 20.0 | 20.8 | 16.7 | 19.0 | 14.0 | 11.3 | 10.5 | 11.9 | 15.3 |
| 100.0-104.9 cm | | 15.4 | 16.8 | 19.0 | 17.2 | 4.9 | 7.9 | 9.3 | 7.4 | 12.0 |
| 105.0-109.9 cm | | 10.8 | 15.4 | 16.7 | 14.5 | 3.7 | 6.8 | 9.3 | 6.6 | 10.3 |
| 110.0 cm tai enemmän | | 14.6 | 15.4 | 20.2 | 17.0 | 4.3 | 9.6 | 8.6 | 7.6 | 12.0 |
| Yhteensä | % | 100.0 | 100.0 | 100.0 | 100.0 | 100.0 | 100.0 | 100.0 | 100.0 | 100.0 |
| | N | 130 | 149 | 168 | 447 | 164 | 177 | 162 | 503 | 950 |
| Puuttuvia (N) | | 5 | 8 | 3 | 16 | 8 | 8 | 4 | 20 | 36 |

Keski-Suomen sairaanhoitopiiri

| | Ikäryhmä | Miehet | | | | Naiset | | | | Yht. |
|----------------------|----------|--------|-------|-------|-------|--------|-------|-------|-------|-------|
| | | 45-54 | 55-64 | 65-74 | Yht. | 45-54 | 55-64 | 65-74 | Yht. | |
| Alle 75.0 cm | | .8 | .0 | .0 | .2 | 16.5 | 12.7 | 7.4 | 12.3 | 6.5 |
| 75.0-79.9 cm | | 2.3 | 3.2 | 1.8 | 2.4 | 13.6 | 9.6 | 13.5 | 12.3 | 7.6 |
| 80.0-84.9 cm | | 10.0 | 5.1 | 4.2 | 6.2 | 14.2 | 12.7 | 9.8 | 12.3 | 9.4 |
| 85.0-89.9 cm | | 17.7 | 12.7 | 7.2 | 12.1 | 18.8 | 17.2 | 16.0 | 17.3 | 14.8 |
| 90.0-94.9 cm | | 26.9 | 17.7 | 16.8 | 20.0 | 10.8 | 12.7 | 16.6 | 13.3 | 16.5 |
| 95.0-99.9 cm | | 13.1 | 14.6 | 15.0 | 14.3 | 9.7 | 8.9 | 10.4 | 9.7 | 11.9 |
| 100.0-104.9 cm | | 10.0 | 15.8 | 24.6 | 17.4 | 8.0 | 8.3 | 9.8 | 8.7 | 12.8 |
| 105.0-109.9 cm | | 7.7 | 12.0 | 10.8 | 10.3 | 1.7 | 8.3 | 5.5 | 5.0 | 7.6 |
| 110.0 cm tai enemmän | | 11.5 | 19.0 | 19.8 | 17.1 | 6.8 | 9.6 | 11.0 | 9.1 | 12.9 |
| Yhteensä | % | 100.0 | 100.0 | 100.0 | 100.0 | 100.0 | 100.0 | 100.0 | 100.0 | 100.0 |
| | N | 130 | 158 | 167 | 455 | 176 | 157 | 163 | 496 | 951 |
| Puuttuvia (N) | | 4 | 5 | 4 | 13 | 11 | 14 | 6 | 31 | 44 |

Pirkanmaan sairaanhoitopiiri

| | Ikäryhmä | Miehet | | | | Naiset | | | | Yht. |
|----------------------|----------|--------|-------|-------|-------|--------|-------|-------|-------|-------|
| | | 45-54 | 55-64 | 65-74 | Yht. | 45-54 | 55-64 | 65-74 | Yht. | |
| Alle 75.0 cm | | .0 | .7 | .0 | .2 | 17.3 | 6.6 | 7.7 | 10.2 | 5.4 |
| 75.0-79.9 cm | | 3.0 | 1.3 | 1.1 | 1.7 | 11.3 | 9.9 | 8.9 | 10.0 | 6.0 |
| 80.0-84.9 cm | | 6.0 | 1.3 | 6.8 | 4.8 | 14.7 | 20.3 | 13.7 | 16.4 | 10.8 |
| 85.0-89.9 cm | | 12.0 | 11.3 | 7.4 | 10.0 | 12.0 | 15.4 | 14.9 | 14.2 | 12.2 |
| 90.0-94.9 cm | | 20.3 | 9.3 | 14.2 | 14.4 | 15.3 | 15.9 | 19.6 | 17.0 | 15.7 |
| 95.0-99.9 cm | | 16.5 | 16.7 | 27.3 | 20.7 | 11.3 | 9.3 | 10.1 | 10.2 | 15.2 |
| 100.0-104.9 cm | | 15.0 | 21.3 | 11.9 | 15.9 | 5.3 | 8.2 | 8.9 | 7.6 | 11.6 |
| 105.0-109.9 cm | | 6.8 | 13.3 | 9.7 | 10.0 | 4.7 | 7.1 | 7.1 | 6.4 | 8.1 |
| 110.0 cm tai enemmän | | 20.3 | 24.7 | 21.6 | 22.2 | 8.0 | 7.1 | 8.9 | 8.0 | 14.8 |
| Yhteensä | % | 100.0 | 100.0 | 100.0 | 100.0 | 100.0 | 100.0 | 100.0 | 100.0 | 100.0 |
| | N | 133 | 150 | 176 | 459 | 150 | 182 | 168 | 500 | 959 |
| Puuttuvia (N) | | 6 | 2 | 3 | 11 | 11 | 7 | 5 | 23 | 34 |

Kaikki alueet yhteensä

| Ikäryhmä | Miehet | | | | Naiset | | | | Yht. |
|----------------------|--------|-------|-------|-------|--------|-------|-------|-------|-------|
| | 45-54 | 55-64 | 65-74 | Yht. | 45-54 | 55-64 | 65-74 | Yht. | |
| Alle 75.0 cm | .8 | .9 | .2 | .6 | 15.5 | 8.5 | 7.7 | 10.5 | 5.8 |
| 75.0-79.9 cm | 3.1 | 1.8 | 1.8 | 2.1 | 13.3 | 10.1 | 9.5 | 10.9 | 6.7 |
| 80.0-84.9 cm | 7.4 | 3.1 | 4.3 | 4.8 | 16.1 | 17.8 | 12.6 | 15.5 | 10.4 |
| 85.0-89.9 cm | 13.0 | 11.2 | 7.8 | 10.4 | 14.5 | 16.3 | 15.2 | 15.3 | 13.0 |
| 90.0-94.9 cm | 21.9 | 14.7 | 14.9 | 16.8 | 13.3 | 13.2 | 18.5 | 14.9 | 15.8 |
| 95.0-99.9 cm | 16.5 | 17.3 | 19.8 | 18.0 | 11.6 | 9.9 | 10.3 | 10.6 | 14.1 |
| 100.0-104.9 cm | 13.5 | 17.9 | 18.4 | 16.8 | 6.1 | 8.1 | 9.3 | 7.9 | 12.1 |
| 105.0-109.9 cm | 8.4 | 13.6 | 12.3 | 11.6 | 3.3 | 7.4 | 7.3 | 6.0 | 8.7 |
| 110.0 cm tai enemmän | 15.5 | 19.7 | 20.5 | 18.8 | 6.3 | 8.7 | 9.5 | 8.2 | 13.3 |
| Yhteensä | % | 100.0 | 100.0 | 100.0 | 100.0 | 100.0 | 100.0 | 100.0 | 100.0 |
| | N | 393 | 457 | 511 | 1361 | 490 | 516 | 493 | 1499 |
| Puuttuvia (N) | | 15 | 15 | 10 | 40 | 30 | 29 | 15 | 74 |

T11_4. Vyötärön ympärysmittan (cm) keskiarvo, hajonta, minimi ja maksimi

| | | Miehet | | | | | | Naiset | | | | | |
|---------------------------------------|-------|--------|------|------|-------|------|------|--------|------|------|-------|------|------|
| | | Mean | Std | Min | Max | N | Miss | Mean | Std | Min | Max | N | Miss |
| Etelä-Pohjanmaan sairaanhoitopiiri | 45-54 | 98.7 | 12.2 | 73.5 | 138.0 | 130 | 5 | 87.5 | 12.0 | 67.0 | 135.5 | 164 | 8 |
| | 55-64 | 99.8 | 10.7 | 69.5 | 141.0 | 149 | 8 | 91.2 | 13.1 | 63.5 | 129.0 | 177 | 8 |
| | 65-74 | 101.3 | 11.0 | 63.0 | 130.0 | 168 | 3 | 92.8 | 12.2 | 69.5 | 126.0 | 162 | 4 |
| | Yht. | 100.1 | 11.3 | 63.0 | 141.0 | 447 | 16 | 90.5 | 12.6 | 63.5 | 135.5 | 503 | 20 |
| Keski-Suomen sairaanhoitopiiri | 45-54 | 96.0 | 12.0 | 73.0 | 146.0 | 130 | 4 | 87.9 | 14.3 | 66.0 | 150.0 | 176 | 11 |
| | 55-64 | 99.8 | 12.3 | 78.0 | 141.0 | 158 | 5 | 91.4 | 14.3 | 64.5 | 134.5 | 157 | 14 |
| | 65-74 | 101.2 | 11.3 | 77.5 | 138.5 | 167 | 4 | 92.2 | 13.8 | 68.0 | 145.0 | 163 | 6 |
| | Yht. | 99.2 | 12.0 | 73.0 | 146.0 | 455 | 13 | 90.4 | 14.3 | 64.5 | 150.0 | 496 | 31 |
| Pirkanmaan sairaanhoitopiiri | 45-54 | 99.3 | 12.3 | 78.5 | 136.5 | 133 | 6 | 88.8 | 14.3 | 64.0 | 140.0 | 150 | 11 |
| | 55-64 | 103.3 | 13.2 | 70.0 | 150.0 | 150 | 2 | 90.5 | 12.0 | 62.0 | 121.0 | 182 | 7 |
| | 65-74 | 100.5 | 11.2 | 77.0 | 132.0 | 176 | 3 | 91.9 | 12.9 | 66.0 | 137.0 | 168 | 5 |
| | Yht. | 101.1 | 12.3 | 70.0 | 150.0 | 459 | 11 | 90.5 | 13.1 | 62.0 | 140.0 | 500 | 23 |
| Kaikki alueet yhteensä | 45-54 | 98.0 | 12.2 | 73.0 | 146.0 | 393 | 15 | 88.0 | 13.6 | 64.0 | 150.0 | 490 | 30 |
| | 55-64 | 101.0 | 12.2 | 69.5 | 150.0 | 457 | 15 | 91.0 | 13.1 | 62.0 | 134.5 | 516 | 29 |
| | 65-74 | 101.0 | 11.1 | 63.0 | 138.5 | 511 | 10 | 92.3 | 12.9 | 66.0 | 145.0 | 493 | 15 |
| | Yht. | 100.1 | 11.9 | 63.0 | 150.0 | 1361 | 40 | 90.5 | 13.3 | 62.0 | 150.0 | 1499 | 74 |

T12. Paaston jakauma

Etelä-Pohjanmaan sairaanhoitopiiri

| Ikäryhmä | Miehet | | | | Naiset | | | | Yht. |
|--------------------|--------|-------|-------|-------|--------|-------|-------|-------|-------|
| | 45-54 | 55-64 | 65-74 | Yht. | 45-54 | 55-64 | 65-74 | Yht. | |
| 0-1 tuntia | .0 | .0 | .0 | .0 | .0 | .0 | .0 | .0 | .0 |
| 2-3 tuntia | .0 | .0 | 1.2 | .4 | .0 | .0 | .6 | .2 | .3 |
| 4-5 tuntia | .0 | .0 | .0 | .0 | .6 | .0 | .0 | .2 | .1 |
| 6-7 tuntia | .0 | .0 | .0 | .0 | .0 | .0 | .0 | .0 | .0 |
| Vähintään 8 tuntia | 100.0 | 100.0 | 98.8 | 99.6 | 99.4 | 100.0 | 99.4 | 99.6 | 99.6 |
| Yhteensä | % | 100.0 | 100.0 | 100.0 | 100.0 | 100.0 | 100.0 | 100.0 | 100.0 |
| | N | 130 | 149 | 169 | 448 | 164 | 178 | 163 | 505 |
| Puuttuvia (N) | | 5 | 8 | 2 | 15 | 8 | 7 | 3 | 18 |

Keski-Suomen sairaanhoitopiiri

| Ikäryhmä | Miehet | | | | Naiset | | | | Yht. |
|--------------------|--------|-------|-------|-------|--------|-------|-------|-------|-------|
| | 45-54 | 55-64 | 65-74 | Yht. | 45-54 | 55-64 | 65-74 | Yht. | |
| 0-1 tuntia | .0 | .0 | .0 | .0 | .0 | .0 | .0 | .0 | .0 |
| 2-3 tuntia | .0 | .0 | .0 | .0 | .0 | .6 | .0 | .2 | .1 |
| 4-5 tuntia | .0 | .6 | .0 | .2 | .0 | .6 | .0 | .2 | .2 |
| 6-7 tuntia | .0 | .0 | .0 | .0 | .0 | .0 | .0 | .0 | .0 |
| Vähintään 8 tuntia | 100.0 | 99.4 | 100.0 | 99.8 | 100.0 | 98.7 | 100.0 | 99.6 | 99.7 |
| Yhteensä | % | 100.0 | 100.0 | 100.0 | 100.0 | 100.0 | 100.0 | 100.0 | 100.0 |
| | N | 130 | 158 | 169 | 457 | 175 | 157 | 164 | 496 |
| Puuttuvia (N) | | 4 | 5 | 2 | 11 | 12 | 14 | 5 | 31 |

Pirkanmaan sairaanhoitopiiri

| Ikäryhmä | Miehet | | | | Naiset | | | | Yht. |
|--------------------|--------|-------|-------|-------|--------|-------|-------|-------|-------|
| | 45-54 | 55-64 | 65-74 | Yht. | 45-54 | 55-64 | 65-74 | Yht. | |
| 0-1 tuntia | .0 | .0 | .6 | .2 | .0 | .0 | .0 | .0 | .1 |
| 2-3 tuntia | .8 | .7 | .0 | .4 | .0 | .0 | .6 | .2 | .3 |
| 4-5 tuntia | .0 | .0 | .0 | .0 | .0 | .0 | .0 | .0 | .0 |
| 6-7 tuntia | .0 | .0 | .6 | .2 | .0 | .0 | .0 | .0 | .1 |
| Vähintään 8 tuntia | 99.2 | 99.3 | 98.9 | 99.1 | 100.0 | 100.0 | 99.4 | 99.8 | 99.5 |
| Yhteensä | % | 100.0 | 100.0 | 100.0 | 100.0 | 100.0 | 100.0 | 100.0 | 100.0 |
| | N | 133 | 149 | 176 | 458 | 151 | 182 | 168 | 501 |
| Puuttuvia (N) | | 6 | 3 | 3 | 12 | 10 | 7 | 5 | 22 |

Kaikki alueet yhteensä

| Ikäryhmä | Miehet | | | | Naiset | | | | Yht. |
|--------------------|--------|-------|-------|-------|--------|-------|-------|-------|-------|
| | 45-54 | 55-64 | 65-74 | Yht. | 45-54 | 55-64 | 65-74 | Yht. | |
| 0-1 tuntia | .0 | .0 | .2 | .1 | .0 | .0 | .0 | .0 | .0 |
| 2-3 tuntia | .3 | .2 | .4 | .3 | .0 | .2 | .4 | .2 | .2 |
| 4-5 tuntia | .0 | .2 | .0 | .1 | .2 | .2 | .0 | .1 | .1 |
| 6-7 tuntia | .0 | .0 | .2 | .1 | .0 | .0 | .0 | .0 | .0 |
| Vähintään 8 tuntia | 99.7 | 99.6 | 99.2 | 99.5 | 99.8 | 99.6 | 99.6 | 99.7 | 99.6 |
| Yhteensä | % | 100.0 | 100.0 | 100.0 | 100.0 | 100.0 | 100.0 | 100.0 | 100.0 |
| | N | 393 | 456 | 514 | 1363 | 490 | 517 | 495 | 1502 |
| Puuttuvia (N) | | 15 | 16 | 7 | 38 | 30 | 28 | 13 | 71 |

T15. Seerumin kolesterolin jakauma

Etelä-Pohjanmaan sairaanhoitopiiri

| Ikäryhmä | Miehet | | | | Naiset | | | | Yht. |
|-------------------------|--------|-------|-------|-------|--------|-------|-------|-------|-------|
| | 45-54 | 55-64 | 65-74 | Yht. | 45-54 | 55-64 | 65-74 | Yht. | |
| Alle 5.00 mmol/l | 25.4 | 30.4 | 45.6 | 34.7 | 31.1 | 28.7 | 25.2 | 28.3 | 31.3 |
| 5.00-6.49 mmol/l | 58.5 | 56.8 | 42.6 | 51.9 | 56.7 | 52.8 | 55.8 | 55.0 | 53.6 |
| 6.50-7.99 mmol/l | 15.4 | 12.2 | 10.7 | 12.5 | 12.2 | 16.9 | 15.3 | 14.9 | 13.8 |
| 8.00 mmol/l tai enemmän | .8 | .7 | 1.2 | .9 | .0 | 1.7 | 3.7 | 1.8 | 1.4 |
| Yhteensä | 100.0 | 100.0 | 100.0 | 100.0 | 100.0 | 100.0 | 100.0 | 100.0 | 100.0 |
| N | 130 | 148 | 169 | 447 | 164 | 178 | 163 | 505 | 952 |
| Puuttuvia (N) | 5 | 9 | 2 | 16 | 8 | 7 | 3 | 18 | 34 |

Keski-Suomen sairaanhoitopiiri

| Ikäryhmä | Miehet | | | | Naiset | | | | Yht. |
|-------------------------|--------|-------|-------|-------|--------|-------|-------|-------|-------|
| | 45-54 | 55-64 | 65-74 | Yht. | 45-54 | 55-64 | 65-74 | Yht. | |
| Alle 5.00 mmol/l | 40.0 | 33.3 | 57.8 | 44.2 | 39.5 | 27.5 | 36.2 | 34.6 | 39.3 |
| 5.00-6.49 mmol/l | 47.7 | 53.8 | 36.7 | 45.8 | 52.3 | 56.2 | 47.2 | 51.8 | 48.9 |
| 6.50-7.99 mmol/l | 10.8 | 12.2 | 5.4 | 9.3 | 8.1 | 16.3 | 15.3 | 13.1 | 11.3 |
| 8.00 mmol/l tai enemmän | 1.5 | .6 | .0 | .7 | .0 | .0 | 1.2 | .4 | .5 |
| Yhteensä | 100.0 | 100.0 | 100.0 | 100.0 | 100.0 | 100.0 | 100.0 | 100.0 | 100.0 |
| N | 130 | 156 | 166 | 452 | 172 | 153 | 163 | 488 | 940 |
| Puuttuvia (N) | 4 | 7 | 5 | 16 | 15 | 18 | 6 | 39 | 55 |

Pirkanmaan sairaanhoitopiiri

| Ikäryhmä | Miehet | | | | Naiset | | | | Yht. |
|-------------------------|--------|-------|-------|-------|--------|-------|-------|-------|-------|
| | 45-54 | 55-64 | 65-74 | Yht. | 45-54 | 55-64 | 65-74 | Yht. | |
| Alle 5.00 mmol/l | 32.3 | 37.3 | 49.1 | 40.4 | 33.8 | 18.2 | 28.6 | 26.4 | 33.1 |
| 5.00-6.49 mmol/l | 55.6 | 48.0 | 41.7 | 47.8 | 57.6 | 60.8 | 53.0 | 57.2 | 52.7 |
| 6.50-7.99 mmol/l | 9.8 | 14.0 | 7.4 | 10.3 | 7.9 | 20.4 | 17.3 | 15.6 | 13.0 |
| 8.00 mmol/l tai enemmän | 2.3 | .7 | 1.7 | 1.5 | .7 | .6 | 1.2 | .8 | 1.1 |
| Yhteensä | 100.0 | 100.0 | 100.0 | 100.0 | 100.0 | 100.0 | 100.0 | 100.0 | 100.0 |
| N | 133 | 150 | 175 | 458 | 151 | 181 | 168 | 500 | 958 |
| Puuttuvia (N) | 6 | 2 | 4 | 12 | 10 | 8 | 5 | 23 | 35 |

Kaikki alueet yhteensä

| Ikäryhmä | Miehet | | | | Naiset | | | | Yht. |
|-------------------------|--------|-------|-------|-------|--------|-------|-------|-------|-------|
| | 45-54 | 55-64 | 65-74 | Yht. | 45-54 | 55-64 | 65-74 | Yht. | |
| Alle 5.00 mmol/l | 32.6 | 33.7 | 50.8 | 39.8 | 34.9 | 24.6 | 30.0 | 29.7 | 34.5 |
| 5.00-6.49 mmol/l | 53.9 | 52.9 | 40.4 | 48.5 | 55.4 | 56.6 | 52.0 | 54.7 | 51.8 |
| 6.50-7.99 mmol/l | 12.0 | 12.8 | 7.8 | 10.7 | 9.4 | 18.0 | 16.0 | 14.5 | 12.7 |
| 8.00 mmol/l tai enemmän | 1.5 | .7 | 1.0 | 1.0 | .2 | .8 | 2.0 | 1.0 | 1.0 |
| Yhteensä | 100.0 | 100.0 | 100.0 | 100.0 | 100.0 | 100.0 | 100.0 | 100.0 | 100.0 |
| N | 393 | 454 | 510 | 1357 | 487 | 512 | 494 | 1493 | 2850 |
| Puuttuvia (N) | 15 | 18 | 11 | 44 | 33 | 33 | 14 | 80 | 124 |

T15_2. Seerumin kolesterolin (mmol/l) keskiarvo, hajonta, minimi ja maksimi

| | | Miehet | | | | | | Naiset | | | | | |
|---------------------------------------|-------|--------|------|------|-------|------|------|--------|------|------|------|------|------|
| | | Mean | Std | Min | Max | N | Miss | Mean | Std | Min | Max | N | Miss |
| Etelä-Pohjanmaan sairaanhoitopiiri | 45-54 | 5.60 | .91 | 3.81 | 8.43 | 130 | 5 | 5.49 | .86 | 3.77 | 7.80 | 164 | 8 |
| | 55-64 | 5.41 | .94 | 2.77 | 9.29 | 148 | 9 | 5.68 | 1.03 | 3.64 | 9.29 | 178 | 7 |
| | 65-74 | 5.20 | 1.02 | 3.11 | 8.56 | 169 | 2 | 5.66 | 1.08 | 3.37 | 8.59 | 163 | 3 |
| | Yht. | 5.38 | .98 | 2.77 | 9.29 | 447 | 16 | 5.61 | 1.00 | 3.37 | 9.29 | 505 | 18 |
| Keski-Suomen sairaanhoitopiiri | 45-54 | 5.38 | .99 | 3.35 | 9.61 | 130 | 4 | 5.27 | .85 | 2.92 | 7.57 | 172 | 15 |
| | 55-64 | 5.46 | .96 | 3.24 | 8.21 | 156 | 7 | 5.59 | .94 | 3.39 | 7.98 | 153 | 18 |
| | 65-74 | 4.99 | .88 | 2.97 | 7.88 | 166 | 5 | 5.41 | 1.06 | 2.94 | 8.59 | 163 | 6 |
| | Yht. | 5.27 | .96 | 2.97 | 9.61 | 452 | 16 | 5.42 | .96 | 2.92 | 8.59 | 488 | 39 |
| Pirkanmaan sairaanhoitopiiri | 45-54 | 5.44 | .98 | 3.52 | 8.66 | 133 | 6 | 5.39 | .86 | 3.48 | 8.33 | 151 | 10 |
| | 55-64 | 5.48 | 1.07 | 3.51 | 10.64 | 150 | 2 | 5.76 | .90 | 3.13 | 9.07 | 181 | 8 |
| | 65-74 | 5.07 | 1.07 | 2.77 | 8.49 | 175 | 4 | 5.57 | 1.01 | 3.19 | 8.54 | 168 | 5 |
| | Yht. | 5.31 | 1.06 | 2.77 | 10.64 | 458 | 12 | 5.59 | .94 | 3.13 | 9.07 | 500 | 23 |
| Kaikki alueet yhteensä | 45-54 | 5.48 | .96 | 3.35 | 9.61 | 393 | 15 | 5.38 | .86 | 2.92 | 8.33 | 487 | 33 |
| | 55-64 | 5.45 | .99 | 2.77 | 10.64 | 454 | 18 | 5.68 | .96 | 3.13 | 9.29 | 512 | 33 |
| | 65-74 | 5.09 | 1.00 | 2.77 | 8.56 | 510 | 11 | 5.55 | 1.05 | 2.94 | 8.59 | 494 | 14 |
| | Yht. | 5.32 | 1.00 | 2.77 | 10.64 | 1357 | 44 | 5.54 | .97 | 2.92 | 9.29 | 1493 | 80 |

T16_1. Seerumin HDL-kolesterolin jakauma

Etelä-Pohjanmaan sairaanhoitopiiri

| | Ikäryhmä | Miehet | | | | Naiset | | | | Yht. |
|--|----------|--------|-------|-------|-------|--------|-------|-------|-------|-------|
| | | 45-54 | 55-64 | 65-74 | Yht. | 45-54 | 55-64 | 65-74 | Yht. | |
| Miehet: alle 0.9 mmol/l, naiset: alle 1.2 mmol/l | | 4.6 | 6.1 | 8.3 | 6.5 | 12.2 | 15.7 | 10.4 | 12.9 | 9.9 |
| Miehet: 0.90 mmol/l tai enemmän, naiset: 1.20 mmol/l tai enemmän | | 95.4 | 93.9 | 91.7 | 93.5 | 87.8 | 84.3 | 89.6 | 87.1 | 90.1 |
| Yhteensä | % | 100.0 | 100.0 | 100.0 | 100.0 | 100.0 | 100.0 | 100.0 | 100.0 | 100.0 |
| | N | 130 | 148 | 169 | 447 | 164 | 178 | 163 | 505 | 952 |
| Puuttuvia (N) | | 5 | 9 | 2 | 16 | 8 | 7 | 3 | 18 | 34 |

Keski-Suomen sairaanhoitopiiri

| | Ikäryhmä | Miehet | | | | Naiset | | | | Yht. |
|--|----------|--------|-------|-------|-------|--------|-------|-------|-------|-------|
| | | 45-54 | 55-64 | 65-74 | Yht. | 45-54 | 55-64 | 65-74 | Yht. | |
| Miehet: alle 0.9 mmol/l, naiset: alle 1.2 mmol/l | | 1.5 | 5.8 | 7.8 | 5.3 | 14.0 | 12.4 | 19.0 | 15.2 | 10.4 |
| Miehet: 0.90 mmol/l tai enemmän, naiset: 1.20 mmol/l tai enemmän | | 98.5 | 94.2 | 92.2 | 94.7 | 86.0 | 87.6 | 81.0 | 84.8 | 89.6 |
| Yhteensä | % | 100.0 | 100.0 | 100.0 | 100.0 | 100.0 | 100.0 | 100.0 | 100.0 | 100.0 |
| | N | 130 | 156 | 166 | 452 | 172 | 153 | 163 | 488 | 940 |
| Puuttuvia (N) | | 4 | 7 | 5 | 16 | 15 | 18 | 6 | 39 | 55 |

Pirkanmaan sairaanhoitopiiri

| | Ikäryhmä | Miehet | | | | Naiset | | | | Yht. |
|--|----------|--------|-------|-------|-------|--------|-------|-------|-------|-------|
| | | 45-54 | 55-64 | 65-74 | Yht. | 45-54 | 55-64 | 65-74 | Yht. | |
| Miehet: alle 0.9 mmol/l, naiset: alle 1.2 mmol/l | | 6.8 | 3.3 | 9.1 | 6.6 | 12.6 | 11.6 | 19.0 | 14.4 | 10.6 |
| Miehet: 0.90 mmol/l tai enemmän, naiset: 1.20 mmol/l tai enemmän | | 93.2 | 96.7 | 90.9 | 93.4 | 87.4 | 88.4 | 81.0 | 85.6 | 89.4 |
| Yhteensä | % | 100.0 | 100.0 | 100.0 | 100.0 | 100.0 | 100.0 | 100.0 | 100.0 | 100.0 |
| | N | 133 | 150 | 175 | 458 | 151 | 181 | 168 | 500 | 958 |
| Puuttuvia (N) | | 6 | 2 | 4 | 12 | 10 | 8 | 5 | 23 | 35 |

Kaikki alueet yhteensä

| | Ikäryhmä | Miehet | | | | Naiset | | | | Yht. |
|--|----------|--------|-------|-------|-------|--------|-------|-------|-------|-------|
| | | 45-54 | 55-64 | 65-74 | Yht. | 45-54 | 55-64 | 65-74 | Yht. | |
| Miehet: alle 0.9 mmol/l, naiset: alle 1.2 mmol/l | | 4.3 | 5.1 | 8.4 | 6.1 | 12.9 | 13.3 | 16.2 | 14.1 | 10.3 |
| Miehet: 0.90 mmol/l tai enemmän, naiset: 1.20 mmol/l tai enemmän | | 95.7 | 94.9 | 91.6 | 93.9 | 87.1 | 86.7 | 83.8 | 85.9 | 89.7 |
| Yhteensä | % | 100.0 | 100.0 | 100.0 | 100.0 | 100.0 | 100.0 | 100.0 | 100.0 | 100.0 |
| | N | 393 | 454 | 510 | 1357 | 487 | 512 | 494 | 1493 | 2850 |
| Puuttuvia (N) | | 15 | 18 | 11 | 44 | 33 | 33 | 14 | 80 | 124 |

T16_2. Seerumin HDL-kolesterolin (mmol/l) keskiarvo, hajonta, minimi ja maksimi

| | | Miehet | | | | | | Naiset | | | | | |
|---------------------------------------|-------|--------|-----|-----|------|------|------|--------|-----|-----|------|------|------|
| | | Mean | Std | Min | Max | N | Miss | Mean | Std | Min | Max | N | Miss |
| Etelä-Pohjanmaan sairaanhoitopiiri | 45-54 | 1.35 | .30 | .78 | 2.50 | 130 | 5 | 1.58 | .31 | .93 | 2.62 | 164 | 8 |
| | 55-64 | 1.31 | .32 | .80 | 2.57 | 148 | 9 | 1.49 | .31 | .80 | 2.42 | 178 | 7 |
| | 65-74 | 1.29 | .28 | .57 | 2.10 | 169 | 2 | 1.54 | .32 | .84 | 2.81 | 163 | 3 |
| | Yht. | 1.31 | .30 | .57 | 2.57 | 447 | 16 | 1.54 | .31 | .80 | 2.81 | 505 | 18 |
| Keski-Suomen sairaanhoitopiiri | 45-54 | 1.36 | .32 | .72 | 2.69 | 130 | 4 | 1.55 | .31 | .88 | 2.40 | 172 | 15 |
| | 55-64 | 1.34 | .34 | .61 | 2.49 | 156 | 7 | 1.57 | .36 | .74 | 2.70 | 153 | 18 |
| | 65-74 | 1.31 | .31 | .76 | 2.50 | 166 | 5 | 1.49 | .35 | .68 | 2.54 | 163 | 6 |
| | Yht. | 1.34 | .32 | .61 | 2.69 | 452 | 16 | 1.54 | .34 | .68 | 2.70 | 488 | 39 |
| Pirkanmaan sairaanhoitopiiri | 45-54 | 1.28 | .30 | .79 | 2.49 | 133 | 6 | 1.56 | .33 | .94 | 2.57 | 151 | 10 |
| | 55-64 | 1.31 | .31 | .77 | 2.85 | 150 | 2 | 1.62 | .36 | .87 | 2.79 | 181 | 8 |
| | 65-74 | 1.30 | .38 | .58 | 3.16 | 175 | 4 | 1.53 | .36 | .90 | 3.19 | 168 | 5 |
| | Yht. | 1.30 | .33 | .58 | 3.16 | 458 | 12 | 1.57 | .35 | .87 | 3.19 | 500 | 23 |
| Kaikki alueet yhteensä | 45-54 | 1.33 | .31 | .72 | 2.69 | 393 | 15 | 1.56 | .31 | .88 | 2.62 | 487 | 33 |
| | 55-64 | 1.32 | .32 | .61 | 2.85 | 454 | 18 | 1.56 | .35 | .74 | 2.79 | 512 | 33 |
| | 65-74 | 1.30 | .32 | .57 | 3.16 | 510 | 11 | 1.52 | .34 | .68 | 3.19 | 494 | 14 |
| | Yht. | 1.32 | .32 | .57 | 3.16 | 1357 | 44 | 1.55 | .34 | .68 | 3.19 | 1493 | 80 |

T17_1. Seerumin triglyseridien jakauma

Etelä-Pohjanmaan sairaanhoitopiiri

| Ikäryhmä | Miehet | | | | Naiset | | | | Yht. |
|----------------------|--------|-------|-------|-------|--------|-------|-------|-------|-------|
| | 45-54 | 55-64 | 65-74 | Yht. | 45-54 | 55-64 | 65-74 | Yht. | |
| Enintään 1.70 mmol/l | 77.7 | 78.4 | 74.6 | 76.7 | 84.8 | 80.9 | 80.4 | 82.0 | 79.5 |
| Yli 1.70 mmol/l | 22.3 | 21.6 | 25.4 | 23.3 | 15.2 | 19.1 | 19.6 | 18.0 | 20.5 |
| Yhteensä % | 100.0 | 100.0 | 100.0 | 100.0 | 100.0 | 100.0 | 100.0 | 100.0 | 100.0 |
| N | 130 | 148 | 169 | 447 | 164 | 178 | 163 | 505 | 952 |
| Puuttuvia (N) | 5 | 9 | 2 | 16 | 8 | 7 | 3 | 18 | 34 |

Keski-Suomen sairaanhoitopiiri

| Ikäryhmä | Miehet | | | | Naiset | | | | Yht. |
|----------------------|--------|-------|-------|-------|--------|-------|-------|-------|-------|
| | 45-54 | 55-64 | 65-74 | Yht. | 45-54 | 55-64 | 65-74 | Yht. | |
| Enintään 1.70 mmol/l | 79.2 | 65.4 | 78.3 | 74.1 | 87.8 | 79.1 | 78.5 | 82.0 | 78.2 |
| Yli 1.70 mmol/l | 20.8 | 34.6 | 21.7 | 25.9 | 12.2 | 20.9 | 21.5 | 18.0 | 21.8 |
| Yhteensä % | 100.0 | 100.0 | 100.0 | 100.0 | 100.0 | 100.0 | 100.0 | 100.0 | 100.0 |
| N | 130 | 156 | 166 | 452 | 172 | 153 | 163 | 488 | 940 |
| Puuttuvia (N) | 4 | 7 | 5 | 16 | 15 | 18 | 6 | 39 | 55 |

Pirkanmaan sairaanhoitopiiri

| Ikäryhmä | Miehet | | | | Naiset | | | | Yht. |
|----------------------|--------|-------|-------|-------|--------|-------|-------|-------|-------|
| | 45-54 | 55-64 | 65-74 | Yht. | 45-54 | 55-64 | 65-74 | Yht. | |
| Enintään 1.70 mmol/l | 67.7 | 68.0 | 77.1 | 71.4 | 86.8 | 78.5 | 77.4 | 80.6 | 76.2 |
| Yli 1.70 mmol/l | 32.3 | 32.0 | 22.9 | 28.6 | 13.2 | 21.5 | 22.6 | 19.4 | 23.8 |
| Yhteensä % | 100.0 | 100.0 | 100.0 | 100.0 | 100.0 | 100.0 | 100.0 | 100.0 | 100.0 |
| N | 133 | 150 | 175 | 458 | 151 | 181 | 168 | 500 | 958 |
| Puuttuvia (N) | 6 | 2 | 4 | 12 | 10 | 8 | 5 | 23 | 35 |

Kaikki alueet yhteensä

| Ikäryhmä | Miehet | | | | Naiset | | | | Yht. |
|----------------------|--------|-------|-------|-------|--------|-------|-------|-------|-------|
| | 45-54 | 55-64 | 65-74 | Yht. | 45-54 | 55-64 | 65-74 | Yht. | |
| Enintään 1.70 mmol/l | 74.8 | 70.5 | 76.7 | 74.1 | 86.4 | 79.5 | 78.7 | 81.5 | 78.0 |
| Yli 1.70 mmol/l | 25.2 | 29.5 | 23.3 | 25.9 | 13.6 | 20.5 | 21.3 | 18.5 | 22.0 |
| Yhteensä % | 100.0 | 100.0 | 100.0 | 100.0 | 100.0 | 100.0 | 100.0 | 100.0 | 100.0 |
| N | 393 | 454 | 510 | 1357 | 487 | 512 | 494 | 1493 | 2850 |
| Puuttuvia (N) | 15 | 18 | 11 | 44 | 33 | 33 | 14 | 80 | 124 |

T17_2. Seerumin triglyseridien keskiarvo (mmol/l), hajonta, minimi ja maksimi

| | | Miehet | | | | | | Naiset | | | | | |
|---------------------------------------|-------|--------|------|-----|-------|------|------|--------|-----|-----|------|------|------|
| | | Mean | Std | Min | Max | N | Miss | Mean | Std | Min | Max | N | Miss |
| Etelä-Pohjanmaan sairaanhoitopiiri | 45-54 | 1.41 | .79 | .44 | 5.07 | 130 | 5 | 1.16 | .56 | .35 | 4.11 | 164 | 8 |
| | 55-64 | 1.47 | .74 | .36 | 5.21 | 148 | 9 | 1.33 | .63 | .50 | 5.29 | 178 | 7 |
| | 65-74 | 1.43 | .69 | .50 | 4.60 | 169 | 2 | 1.37 | .61 | .58 | 4.44 | 163 | 3 |
| | Yht. | 1.44 | .73 | .36 | 5.21 | 447 | 16 | 1.29 | .61 | .35 | 5.29 | 505 | 18 |
| Keski-Suomen sairaanhoitopiiri | 45-54 | 1.39 | .92 | .47 | 8.43 | 130 | 4 | 1.17 | .64 | .39 | 4.81 | 172 | 15 |
| | 55-64 | 1.71 | 1.84 | .46 | 19.03 | 156 | 7 | 1.27 | .59 | .24 | 3.77 | 153 | 18 |
| | 65-74 | 1.35 | .65 | .46 | 4.79 | 166 | 5 | 1.39 | .64 | .56 | 5.40 | 163 | 6 |
| | Yht. | 1.48 | 1.26 | .46 | 19.03 | 452 | 16 | 1.27 | .63 | .24 | 5.40 | 488 | 39 |
| Pirkanmaan sairaanhoitopiiri | 45-54 | 1.67 | 1.02 | .47 | 7.54 | 133 | 6 | 1.17 | .58 | .40 | 3.12 | 151 | 10 |
| | 55-64 | 1.60 | .93 | .55 | 6.86 | 150 | 2 | 1.32 | .62 | .56 | 4.21 | 181 | 8 |
| | 65-74 | 1.42 | .76 | .48 | 5.63 | 175 | 4 | 1.32 | .58 | .49 | 3.51 | 168 | 5 |
| | Yht. | 1.55 | .90 | .47 | 7.54 | 458 | 12 | 1.27 | .60 | .40 | 4.21 | 500 | 23 |
| Kaikki alueet yhteensä | 45-54 | 1.49 | .92 | .44 | 8.43 | 393 | 15 | 1.17 | .59 | .35 | 4.81 | 487 | 33 |
| | 55-64 | 1.59 | 1.28 | .36 | 19.03 | 454 | 18 | 1.31 | .61 | .24 | 5.29 | 512 | 33 |
| | 65-74 | 1.40 | .70 | .46 | 5.63 | 510 | 11 | 1.36 | .61 | .49 | 5.40 | 494 | 14 |
| | Yht. | 1.49 | .99 | .36 | 19.03 | 1357 | 44 | 1.28 | .61 | .24 | 5.40 | 1493 | 80 |

T18_1. Seerumin gammaglutamyyli transferaasin jakauma

Etelä-Pohjanmaan sairaanhoitopiiri

| | Ikäryhmä | Miehet | | | | Naiset | | | | Yht. |
|---|----------|--------|-------|-------|-------|--------|-------|-------|-------|-------|
| | | 45-54 | 55-64 | 65-74 | Yht. | 45-54 | 55-64 | 65-74 | Yht. | |
| Miehet: enintään 50U/l, naiset: enintään 80 U/l | | 74.6 | 75.0 | 88.2 | 79.9 | 97.0 | 94.9 | 97.5 | 96.4 | 88.7 |
| Miehet: yli 50 U/l, naiset: yli 80 U/l | | 25.4 | 25.0 | 11.8 | 20.1 | 3.0 | 5.1 | 2.5 | 3.6 | 11.3 |
| Yhteensä | % | 100.0 | 100.0 | 100.0 | 100.0 | 100.0 | 100.0 | 100.0 | 100.0 | 100.0 |
| | N | 130 | 148 | 169 | 447 | 164 | 178 | 163 | 505 | 952 |
| Puuttuvia (N) | | 5 | 9 | 2 | 16 | 8 | 7 | 3 | 18 | 34 |

Keski-Suomen sairaanhoitopiiri

| | Ikäryhmä | Miehet | | | | Naiset | | | | Yht. |
|---|----------|--------|-------|-------|-------|--------|-------|-------|-------|-------|
| | | 45-54 | 55-64 | 65-74 | Yht. | 45-54 | 55-64 | 65-74 | Yht. | |
| Miehet: enintään 50U/l, naiset: enintään 80 U/l | | 79.2 | 72.4 | 81.3 | 77.7 | 97.1 | 94.1 | 96.9 | 96.1 | 87.2 |
| Miehet: yli 50 U/l, naiset: yli 80 U/l | | 20.8 | 27.6 | 18.7 | 22.3 | 2.9 | 5.9 | 3.1 | 3.9 | 12.8 |
| Yhteensä | % | 100.0 | 100.0 | 100.0 | 100.0 | 100.0 | 100.0 | 100.0 | 100.0 | 100.0 |
| | N | 130 | 156 | 166 | 452 | 172 | 153 | 163 | 488 | 940 |
| Puuttuvia (N) | | 4 | 7 | 5 | 16 | 15 | 18 | 6 | 39 | 55 |

Pirkanmaan sairaanhoitopiiri

| | Ikäryhmä | Miehet | | | | Naiset | | | | Yht. |
|---|----------|--------|-------|-------|-------|--------|-------|-------|-------|-------|
| | | 45-54 | 55-64 | 65-74 | Yht. | 45-54 | 55-64 | 65-74 | Yht. | |
| Miehet: enintään 50U/l, naiset: enintään 80 U/l | | 72.2 | 64.0 | 81.1 | 72.9 | 96.7 | 93.4 | 95.2 | 95.0 | 84.4 |
| Miehet: yli 50 U/l, naiset: yli 80 U/l | | 27.8 | 36.0 | 18.9 | 27.1 | 3.3 | 6.6 | 4.8 | 5.0 | 15.6 |
| Yhteensä | % | 100.0 | 100.0 | 100.0 | 100.0 | 100.0 | 100.0 | 100.0 | 100.0 | 100.0 |
| | N | 133 | 150 | 175 | 458 | 151 | 181 | 168 | 500 | 958 |
| Puuttuvia (N) | | 6 | 2 | 4 | 12 | 10 | 8 | 5 | 23 | 35 |

Kaikki alueet yhteensä

| | Ikäryhmä | Miehet | | | | Naiset | | | | Yht. |
|---|----------|--------|-------|-------|-------|--------|-------|-------|-------|-------|
| | | 45-54 | 55-64 | 65-74 | Yht. | 45-54 | 55-64 | 65-74 | Yht. | |
| Miehet: enintään 50U/l, naiset: enintään 80 U/l | | 75.3 | 70.5 | 83.5 | 76.8 | 96.9 | 94.1 | 96.6 | 95.8 | 86.8 |
| Miehet: yli 50 U/l, naiset: yli 80 U/l | | 24.7 | 29.5 | 16.5 | 23.2 | 3.1 | 5.9 | 3.4 | 4.2 | 13.2 |
| Yhteensä | % | 100.0 | 100.0 | 100.0 | 100.0 | 100.0 | 100.0 | 100.0 | 100.0 | 100.0 |
| | N | 393 | 454 | 510 | 1357 | 487 | 512 | 494 | 1493 | 2850 |
| Puuttuvia (N) | | 15 | 18 | 11 | 44 | 33 | 33 | 14 | 80 | 124 |

T18_2. Seerumin gammaglutamyyli transferaasin keskiarvo (U/l), hajonta, minimi ja maksimi

| | | Miehet | | | | | | Naiset | | | | | |
|---------------------------------------|-------|--------|--------|-------|---------|------|------|--------|-------|------|---------|------|------|
| | | Mean | Std | Min | Max | N | Miss | Mean | Std | Min | Max | N | Miss |
| Etelä-Pohjanmaan sairaanhoitopiiri | 45-54 | 56.34 | 144.98 | 12.00 | 1640.00 | 130 | 5 | 25.18 | 31.72 | 7.00 | 348.00 | 164 | 8 |
| | 55-64 | 47.65 | 51.06 | 10.00 | 448.00 | 148 | 9 | 32.44 | 32.74 | 5.00 | 293.00 | 178 | 7 |
| | 65-74 | 34.18 | 31.06 | 9.00 | 357.00 | 169 | 2 | 31.58 | 80.57 | 8.00 | 1022.00 | 163 | 3 |
| | Yht. | 45.08 | 85.94 | 9.00 | 1640.00 | 447 | 16 | 29.81 | 52.90 | 5.00 | 1022.00 | 505 | 18 |
| Keski-Suomen sairaanhoitopiiri | 45-54 | 38.72 | 33.85 | 12.00 | 233.00 | 130 | 4 | 27.11 | 27.05 | 5.00 | 261.00 | 172 | 15 |
| | 55-64 | 51.55 | 63.08 | 9.00 | 481.00 | 156 | 7 | 31.68 | 30.15 | 8.00 | 225.00 | 153 | 18 |
| | 65-74 | 39.39 | 51.03 | 7.00 | 590.00 | 166 | 5 | 29.86 | 23.41 | 7.00 | 198.00 | 163 | 6 |
| | Yht. | 43.39 | 51.80 | 7.00 | 590.00 | 452 | 16 | 29.46 | 26.95 | 5.00 | 261.00 | 488 | 39 |
| Pirkanmaan sairaanhoitopiiri | 45-54 | 48.04 | 58.67 | 12.00 | 615.00 | 133 | 6 | 25.68 | 18.89 | 8.00 | 107.00 | 151 | 10 |
| | 55-64 | 59.27 | 68.21 | 11.00 | 519.00 | 150 | 2 | 36.38 | 42.25 | 7.00 | 331.00 | 181 | 8 |
| | 65-74 | 38.44 | 33.06 | 9.00 | 283.00 | 175 | 4 | 30.99 | 28.10 | 8.00 | 217.00 | 168 | 5 |
| | Yht. | 48.05 | 54.81 | 9.00 | 615.00 | 458 | 12 | 31.34 | 32.16 | 7.00 | 331.00 | 500 | 23 |
| Kaikki alueet yhteensä | 45-54 | 47.70 | 92.22 | 12.00 | 1640.00 | 393 | 15 | 26.02 | 26.57 | 5.00 | 348.00 | 487 | 33 |
| | 55-64 | 52.83 | 61.32 | 9.00 | 519.00 | 454 | 18 | 33.61 | 35.70 | 5.00 | 331.00 | 512 | 33 |
| | 65-74 | 37.34 | 39.26 | 7.00 | 590.00 | 510 | 11 | 30.81 | 50.80 | 7.00 | 1022.00 | 494 | 14 |
| | Yht. | 45.52 | 65.86 | 7.00 | 1640.00 | 1357 | 44 | 30.21 | 39.10 | 5.00 | 1022.00 | 1493 | 80 |

T19_1. C-reaktiivisen proteiinin (herkkä) jakauma**Etelä-Pohjanmaan sairaanhoitopiiri**

| | Ikäryhmä | Miehet | | | | Naiset | | | | Yht. |
|------------------------|----------|--------|-------|-------|-------|--------|-------|-------|-------|-------|
| | | 45-54 | 55-64 | 65-74 | Yht. | 45-54 | 55-64 | 65-74 | Yht. | |
| Alle 3.0 mg/l | | 84.6 | 80.4 | 78.1 | 80.8 | 78.7 | 73.6 | 71.8 | 74.7 | 77.5 |
| 3.00-9.99 mg/l | | 13.8 | 19.6 | 16.6 | 16.8 | 19.5 | 23.0 | 25.2 | 22.6 | 19.9 |
| 10.00 mg/l tai enemmän | | 1.5 | .0 | 5.3 | 2.5 | 1.8 | 3.4 | 3.1 | 2.8 | 2.6 |
| Yhteensä | % | 100.0 | 100.0 | 100.0 | 100.0 | 100.0 | 100.0 | 100.0 | 100.0 | 100.0 |
| | N | 130 | 148 | 169 | 447 | 164 | 178 | 163 | 505 | 952 |
| Puuttuvia (N) | | 5 | 9 | 2 | 16 | 8 | 7 | 3 | 18 | 34 |

Keski-Suomen sairaanhoitopiiri

| | Ikäryhmä | Miehet | | | | Naiset | | | | Yht. |
|------------------------|----------|--------|-------|-------|-------|--------|-------|-------|-------|-------|
| | | 45-54 | 55-64 | 65-74 | Yht. | 45-54 | 55-64 | 65-74 | Yht. | |
| Alle 3.0 mg/l | | 86.2 | 80.1 | 81.9 | 82.5 | 82.6 | 75.8 | 72.4 | 77.0 | 79.7 |
| 3.00-9.99 mg/l | | 12.3 | 16.7 | 13.9 | 14.4 | 12.2 | 20.9 | 22.1 | 18.2 | 16.4 |
| 10.00 mg/l tai enemmän | | 1.5 | 3.2 | 4.2 | 3.1 | 5.2 | 3.3 | 5.5 | 4.7 | 3.9 |
| Yhteensä | % | 100.0 | 100.0 | 100.0 | 100.0 | 100.0 | 100.0 | 100.0 | 100.0 | 100.0 |
| | N | 130 | 156 | 166 | 452 | 172 | 153 | 163 | 488 | 940 |
| Puuttuvia (N) | | 4 | 7 | 5 | 16 | 15 | 18 | 6 | 39 | 55 |

Pirkanmaan sairaanhoitopiiri

| | Ikäryhmä | Miehet | | | | Naiset | | | | Yht. |
|------------------------|----------|--------|-------|-------|-------|--------|-------|-------|-------|-------|
| | | 45-54 | 55-64 | 65-74 | Yht. | 45-54 | 55-64 | 65-74 | Yht. | |
| Alle 3.0 mg/l | | 80.5 | 81.3 | 77.1 | 79.5 | 78.8 | 75.7 | 70.8 | 75.0 | 77.1 |
| 3.00-9.99 mg/l | | 19.5 | 14.7 | 21.1 | 18.6 | 14.6 | 21.5 | 25.0 | 20.6 | 19.6 |
| 10.00 mg/l tai enemmän | | .0 | 4.0 | 1.7 | 2.0 | 6.6 | 2.8 | 4.2 | 4.4 | 3.2 |
| Yhteensä | % | 100.0 | 100.0 | 100.0 | 100.0 | 100.0 | 100.0 | 100.0 | 100.0 | 100.0 |
| | N | 133 | 150 | 175 | 458 | 151 | 181 | 168 | 500 | 958 |
| Puuttuvia (N) | | 6 | 2 | 4 | 12 | 10 | 8 | 5 | 23 | 35 |

Kaikki alueet yhteensä

| | Ikäryhmä | Miehet | | | | Naiset | | | | Yht. |
|------------------------|----------|--------|-------|-------|-------|--------|-------|-------|-------|-------|
| | | 45-54 | 55-64 | 65-74 | Yht. | 45-54 | 55-64 | 65-74 | Yht. | |
| Alle 3.0 mg/l | | 83.7 | 80.6 | 79.0 | 80.9 | 80.1 | 75.0 | 71.7 | 75.6 | 78.1 |
| 3.00-9.99 mg/l | | 15.3 | 17.0 | 17.3 | 16.6 | 15.4 | 21.9 | 24.1 | 20.5 | 18.6 |
| 10.00 mg/l tai enemmän | | 1.0 | 2.4 | 3.7 | 2.5 | 4.5 | 3.1 | 4.3 | 4.0 | 3.3 |
| Yhteensä | % | 100.0 | 100.0 | 100.0 | 100.0 | 100.0 | 100.0 | 100.0 | 100.0 | 100.0 |
| | N | 393 | 454 | 510 | 1357 | 487 | 512 | 494 | 1493 | 2850 |
| Puuttuvia (N) | | 15 | 18 | 11 | 44 | 33 | 33 | 14 | 80 | 124 |

T19_2. C-reaktiivisen proteiinin keskiarvo (mg/l), hajonta, minimi ja maksimi

| | | Miehet | | | | | | Naiset | | | | | |
|---------------------------------------|-------|--------|-------|-----|--------|------|------|--------|-------|-----|--------|------|------|
| | | Mean | Std | Min | Max | N | Miss | Mean | Std | Min | Max | N | Miss |
| Etelä-Pohjanmaan sairaanhoitopiiri | 45-54 | 2.20 | 5.74 | .18 | 63.13 | 130 | 5 | 2.42 | 5.36 | .19 | 61.61 | 164 | 8 |
| | 55-64 | 1.96 | 1.77 | .17 | 9.91 | 148 | 9 | 3.38 | 11.37 | .14 | 145.96 | 178 | 7 |
| | 65-74 | 4.10 | 15.05 | .11 | 132.51 | 169 | 2 | 2.74 | 3.98 | .10 | 35.72 | 163 | 3 |
| | Yht. | 2.84 | 9.84 | .11 | 132.51 | 447 | 16 | 2.86 | 7.74 | .10 | 145.96 | 505 | 18 |
| Keski-Suomen sairaanhoitopiiri | 45-54 | 1.60 | 2.24 | .13 | 14.40 | 130 | 4 | 2.36 | 4.18 | .17 | 34.16 | 172 | 15 |
| | 55-64 | 2.47 | 5.43 | .14 | 59.55 | 156 | 7 | 2.93 | 7.92 | .13 | 92.05 | 153 | 18 |
| | 65-74 | 3.71 | 13.54 | .10 | 133.18 | 166 | 5 | 3.38 | 6.13 | .15 | 53.73 | 163 | 6 |
| | Yht. | 2.68 | 8.91 | .10 | 133.18 | 452 | 16 | 2.88 | 6.20 | .13 | 92.05 | 488 | 39 |
| Pirkanmaan sairaanhoitopiiri | 45-54 | 2.04 | 2.01 | .19 | 9.74 | 133 | 6 | 2.93 | 5.14 | .13 | 32.26 | 151 | 10 |
| | 55-64 | 2.68 | 5.36 | .16 | 56.53 | 150 | 2 | 2.52 | 3.88 | .19 | 39.26 | 181 | 8 |
| | 65-74 | 2.48 | 4.42 | .10 | 52.48 | 175 | 4 | 3.97 | 13.63 | .24 | 159.62 | 168 | 5 |
| | Yht. | 2.42 | 4.24 | .10 | 56.53 | 458 | 12 | 3.13 | 8.71 | .13 | 159.62 | 500 | 23 |
| Kaikki alueet yhteensä | 45-54 | 1.95 | 3.73 | .13 | 63.13 | 393 | 15 | 2.56 | 4.90 | .13 | 61.61 | 487 | 33 |
| | 55-64 | 2.38 | 4.54 | .14 | 59.55 | 454 | 18 | 2.94 | 8.30 | .13 | 145.96 | 512 | 33 |
| | 65-74 | 3.42 | 11.89 | .10 | 133.18 | 510 | 11 | 3.37 | 8.99 | .10 | 159.62 | 494 | 14 |
| | Yht. | 2.64 | 8.02 | .10 | 133.18 | 1357 | 44 | 2.96 | 7.63 | .10 | 159.62 | 1493 | 80 |

Liite. Osallistumisprosentit

Etelä-Pohjanmaan sairaanhoitopiiri

| Ikäryhmä | Miehet | | | | Naiset | | | | Yht. |
|---|--------|-------|-------|------|--------|-------|-------|------|------|
| | 45-54 | 55-64 | 65-74 | Yht. | 45-54 | 55-64 | 65-74 | Yht. | |
| Otos | 250 | 248 | 249 | 747 | 250 | 250 | 250 | 750 | 1497 |
| Kato | 115 | 91 | 78 | 284 | 78 | 65 | 84 | 227 | 511 |
| Osallistuneet, terveystarkastus ja lomake | 130 | 149 | 169 | 448 | 164 | 178 | 163 | 505 | 953 |
| Osallistuneet, pelkkä lomake | 5 | 8 | 2 | 15 | 8 | 7 | 3 | 18 | 33 |
| Osallistumisprosentti | 54.0 | 63.3 | 68.7 | 62.0 | 68.8 | 74.0 | 66.4 | 69.7 | 65.9 |

Keski-Suomen sairaanhoitopiiri

| Ikäryhmä | Miehet | | | | Naiset | | | | Yht. |
|---|--------|-------|-------|------|--------|-------|-------|------|------|
| | 45-54 | 55-64 | 65-74 | Yht. | 45-54 | 55-64 | 65-74 | Yht. | |
| Otos | 249 | 249 | 249 | 747 | 250 | 250 | 248 | 748 | 1495 |
| Kato | 115 | 86 | 78 | 279 | 63 | 79 | 79 | 221 | 500 |
| Osallistuneet, terveystarkastus ja lomake | 130 | 158 | 169 | 457 | 177 | 157 | 164 | 498 | 955 |
| Osallistuneet, pelkkä lomake | 4 | 5 | 2 | 11 | 10 | 14 | 5 | 29 | 40 |
| Osallistumisprosentti | 53.8 | 65.5 | 68.7 | 62.7 | 74.8 | 68.4 | 68.1 | 70.5 | 66.6 |

Pirkanmaan sairaanhoitopiiri

| Ikäryhmä | Miehet | | | | Naiset | | | | Yht. |
|---|--------|-------|-------|------|--------|-------|-------|------|------|
| | 45-54 | 55-64 | 65-74 | Yht. | 45-54 | 55-64 | 65-74 | Yht. | |
| Otos | 250 | 249 | 250 | 749 | 249 | 250 | 248 | 747 | 1496 |
| Kato | 111 | 97 | 71 | 279 | 88 | 61 | 75 | 224 | 503 |
| Osallistuneet, terveystarkastus ja lomake | 133 | 150 | 176 | 459 | 151 | 182 | 168 | 501 | 960 |
| Osallistuneet, pelkkä lomake | 6 | 2 | 3 | 11 | 10 | 7 | 5 | 22 | 33 |
| Osallistumisprosentti | 55.6 | 61.0 | 71.6 | 62.8 | 64.7 | 75.6 | 69.8 | 70.0 | 66.4 |

Kaikki alueet yhteensä

| Ikäryhmä | Miehet | | | | Naiset | | | | Yht. |
|---|--------|-------|-------|------|--------|-------|-------|------|------|
| | 45-54 | 55-64 | 65-74 | Yht. | 45-54 | 55-64 | 65-74 | Yht. | |
| Otos | 749 | 746 | 748 | 2243 | 749 | 750 | 746 | 2245 | 4488 |
| Kato | 341 | 274 | 227 | 842 | 229 | 205 | 238 | 672 | 1514 |
| Osallistuneet, terveystarkastus ja lomake | 393 | 457 | 514 | 1364 | 492 | 517 | 495 | 1504 | 2868 |
| Osallistuneet, pelkkä lomake | 15 | 15 | 7 | 37 | 28 | 28 | 13 | 69 | 106 |
| Osallistumisprosentti | 54.5 | 63.3 | 69.7 | 62.5 | 69.4 | 72.7 | 68.1 | 70.1 | 66.3 |

D2D VÄESTÖTUTKIMUS 2007

KYSELYLOMAKE

Tämä lomake otetaan täytettynä mukaan tutkimuspaikalle.

OHJEET VASTAAJALLE

Kysymyksiin vastataan ympyröimällä sopivan vaihtoehdon kohdalla oleva numero tai kirjoittamalla kysytty tieto sitä varten varattuun tilaan.

Lukekaa kysymys huolellisesti ennen vastaamista. Kunkin kysymyksen kohdalla valitaan vain yksi, parhaiten sopiva vaihtoehto.

ESIMERKKI 1. Mikä on nykyinen siviilisäätynne?

| | |
|---|--------------------------|
| 1 | naimisissa |
| 2 | avoliitossa |
| 3 | naimaton |
| 4 | asumuserossa tai eronnut |
| 5 | leski |

Pyydämme vastaamaan kaikkiin kysymyksiin - myös kieltävä vastaus on merkittävä näkyviin joko ympyröimällä vaihtoehto "ei" tai merkitsemällä "0" vastaukselle varattuun tilaan.

ESIMERKKI 2. Onko Teillä viimeksi kuluneen vuoden (12 kk) aikana ollut mitään seuraavia lääkärin toteamia tai hoitamia sairauksia?

| | | |
|------------------|----|-------|
| | ei | kyllä |
| Nivelreuma | 1 | 2 |
| Muu nivelsairaus | 1 | 2 |

ESIMERKKI 3. Kuinka moni taloutenne jäsenistä on

alle 7 vuotta | | 1

7 - 16 vuotta | | 0

(Merkitkää 0 jos ei yksikään.)

Joissakin kysymyksissä on tiettyjen vaihtoehtojen jälkeen merkintä: "Siirtykää kysymykseen ...", jolloin voitte siirtyä suoraan tähän kysymykseen ja jättää väliin jäävät vastaamatta.

Mikäli koette johonkin kysymykseen vastaamisen vaikeaksi, voitte kysyä neuvoa ja täydentää vastauksianne tutkimuspaikalla.

Pyydämme noudattamaan tarkasti täyttöohjeita ja välttämään kaikkia ylimääräisiä merkintöjä.

KYSELYLOMAKE

1. **Sukupuoli**
1 mies
2 nainen
2. **Kuinka monta lasta teillä on** (mukaan lukien adoptiolapset, sijaisvanhemmuus ja muut "ei biologiset" lapset)?
 (Merkitkää 0, jos ei yhtään.)
3. **Mikä on nykyinen siviilisäätyenne?**
1 naimisissa
2 avoliitossa
3 naimaton
4 asumuserossa tai eronnut
5 leski
4. **Mikä on koulutuksenne?**
Merkitkää ylin suorittamanne koulutus.
1 kansakoulu tai peruskoulu
2 keskikoulu
3 ammattikoulu tai vastaava
4 lukio
5 opistotutkinto
6 ammattikorkeakoulututkinto
7 akateeminen tutkinto
5. **Kuinka monta vuotta olette yhteensä käynyt koulua ja opiskellut päätoimisesti?**
Kansakoulu tai peruskoulu lasketaan mukaan.
 vuotta
6. **Entä puolisonne tai avopuolisonne? Kuinka monta vuotta hän on yhteensä käynyt koulua ja opiskellut päätoimisesti?**
Kansakoulu tai peruskoulu lasketaan mukaan.
1 vuotta
2 minulla ei ole puolisoa
7. **Kuinka monta jäsentä kuuluu tällä hetkellä taloutenne eli ruokakuntaanne?**
 jäsentä
8. **Kuinka moni taloutenne jäsenistä on**
alle 7 vuotta
7 - 16 vuotta
(Merkitkää 0 jos ei yksikään.)
9. **Minkälaista työtä teette suurimman osan vuodesta?**
1 maanviljelys, karjanhoito, metsätyö, emäntä
2 tehdas-, kaivos-, rakennus- tai muu vastaava työ
3 toimistotyö, palvelutyö (hoitaja, myyjä tms. työ), henkinen työ (suunnittelu-, johto-, asiantuntija- yms. tehtävät)
4 opiskelu tai koulunkäynti
5 kotirouva, kotiäiti, perheenemäntä
6 eläkeläinen
7 työtön
10. **Mikä on ammattinne?** (Jos olette tällä hetkellä eläkkeellä tai työttömänä, merkitkää ammatti, jossa viimeksi työskentelitte.)

11. **Mikä on tämänhetkinen työtilanteenne?**
1 vakituisessa kokopäivätyössä
2 vakituisessa osa-aikatyössä
3 määräaikaisessa kokopäivätyössä
4 määräaikaisessa osa-aikatyössä
5 itsenäisenä ammatinharjoittajana/yrittäjänä
6 päätoimisena opiskelijana
7 olen ollut työttömänä alle ½ vuotta
8 olen ollut työttömänä ½ -1 vuotta
9 olen ollut työttömänä yli vuoden
10 olen lomautettu tai lyhennetyllä työviikolla
11 olen äitiys-/isyyslomalla tai hoitovapaalla
12 olen eläkeläinen
13 työvoimapolitiittisella tuella koulutuksessa tai työllistettynä
14 muusta syystä työelämän ulkopuolella
12. **Kuinka suuret olivat taloutenne (ruokakuntanne) kokonaistulot viime vuonna** (veroja vähentämättä)?
1 alle 10000 €
2 10001 - 20000 €
3 20001 - 30000 €
4 30001 - 40000 €
5 40001 - 50000 €
6 50001 - 60000 €
7 60001 - 70000 €
8 70001 - 80000 €
9 yli 80000 €
13. **Mikä oli kotikuntanne syntyessänne** (tai lääni, jos ette tiedä kuntaa):

14. **Mikä on äitinne syntymäkunta**
(tai lääni, jos ette tiedä kuntaa):

15. **Mikä on isänne syntymäkunta**
(tai lääni, jos ette tiedä kuntaa):

TERVEYSPALVELUJEN KÄYTTÖ

16. **Montako kertaa viimeksi kuluneen vuoden (12 kk) aikana olette käynyt lääkärin vastaanotolla?**

Ei koske hammaslääkärissä käyntiä.
(Merkitkää 0, jos ette ole käynyt kertaakaan.)

_____ kertaa

17. **Montako kertaa viimeksi kuluneen vuoden (12 kk) aikana olette käynyt terveydenhoitajan, sairaanhoitajan, tai työterveys-
hoitajan vastaanotolla tai terveydenhoitaja on käynyt Teillä kotikäynnillä?**
(Merkitkää 0, jos ei kertaakaan.)

_____ kertaa

18. **Kuinka monta päivää olette olleet sairaalahoitossa viimeksi kuluneen vuoden (12 kk) aikana?** (Jos ette yhtään, vastatkaa 0.)

_____ päivää

19. **Kuinka monta kokonaista päivää olitte viimeksi kuluneen vuoden (12 kk) aikana sairauden takia poissa töistä tai hoitamatta tavallisia tehtäviänne?**
(Jos ette yhtään, vastatkaa 0.)

_____ päivää

20. **Saatteko jonkin sairauden tai vamman vuoksi työkyvyttömyyseläkettä?**

- 1 en
- 2 kyllä, osaeläke
- 3 kyllä, määräaikainen eläke
- 4 kyllä, pysyvä eläke

21. **Milloin olette viimeksi olleet terveystarkastuksessa tai lääkärintarkastuksessa, jonka syynä eivät olleet oireet tai sairaus**

(esim. lakisääteinen työpaikatarkastus, ajokorttitarkastus, neuvolatarkastus)?

- 1 viimeksi kuluneen ½ vuoden aikana
- 2 ½ vuotta - 1 vuotta sitten
- 3 1 vuotta - 5 vuotta sitten
- 4 yli 5 vuotta sitten
- 5 en koskaan

TERVEYDENTILA

22. **Oletteko sairastanut lääkärin toteaman sydäninfarktin eli sydänveritulpan?**

- 1 en
- 2 kyllä, minä vuonna viimeksi:

vuonna _____

23. **Oletteko sairastanut lääkärin toteaman aivohalvauksen, aivoverenvuodon tai aivoverisuonitukoksen?**

- 1 en
- 2 kyllä, minä vuonna viimeksi:

vuonna _____

24. **Onko teille koskaan tehty sepelvaltimon (sydän) ohitusleikkausta?**

- 1 ei
- 2 kyllä, minä vuonna viimeksi:

vuonna _____

25. **Onko teille koskaan tehty sepelvaltimon (sydän) pallolaajennusta?**

- 1 ei
- 2 kyllä, minä vuonna viimeksi:

vuonna _____

26. **Onko Teillä viimeksi kuluneen vuoden (12 kk) aikana ollut mitään seuraavia lääkärin toteamia tai hoitamia sairauksia?**

| | ei | kyllä |
|--|----|-------|
| Kohonnut verenpaine, verenpainetauti | 1 | 2 |
| Sydämen toimintavajaus | 1 | 2 |
| Rintakipu rasituksessa (angina pectoris) | 1 | 2 |
| Diabetes (sokeritauti) | 1 | 2 |
| Syöpä | 1 | 2 |
| Keuhkoastma | 1 | 2 |
| Keuhkolaajentuma, krooninen keuhkoputken tulehdus | 1 | 2 |
| Sappikiviä, sappirakkotulehdus | 1 | 2 |
| Nivelreuma | 1 | 2 |
| Muu nivelsairaus | 1 | 2 |
| Selän kulumavika, muu selkäsairaus | 1 | 2 |
| Pitkäaikainen virtsateiden tulehdus, munuaistulehdus | 1 | 2 |
| Masennus | 1 | 2 |
| Muu psyykkinen sairaus | 1 | 2 |
| Muu krooninen sairaus, mikä: | | |

27. **Onko Teiltä koskaan tutkittu veren kolesterolipitoisuutta? Koska viimeksi?**
 1 viimeksi kuluneen ½ vuoden aikana
 2 ½ vuotta - 1 vuotta sitten
 3 1 vuotta - 5 vuotta sitten
 4 yli 5 vuotta sitten
 5 ei koskaan (siirtykää kysymykseen 31)
 6 en tiedä (siirtykää kysymykseen 31)
28. **Onko Teillä koskaan todettu olevan korkea tai kohonnut veren kolesterolipitoisuus?**
 1 ei
 2 kyllä
29. **Jos verenne kolesterolipitoisuus on tutkittu, annettiinko Teille tutkimuksen yhteydessä ruokavalio-ohjeita veren kolesterolitason alentamiseksi?**
 1 ei
 2 kyllä
30. **Käytättekö nykyisin lääkärin määräämiä lääkkeitä veren kolesterolipitoisuuden alentamiseksi?**
 1 en
 2 kyllä, lääkkeiden nimet:

31. **Onko Teiltä koskaan mitattu verenpainetta? Koska viimeksi?**
 1 viimeksi kuluneen ½ vuoden aikana
 2 ½ vuotta - 1 vuotta sitten
 3 1 vuotta - 5 vuotta sitten
 4 yli 5 vuotta sitten
 5 ei koskaan (siirtykää kysymykseen 37)
32. **Mittaatteko verenpainettanne kotimittarilla?**
 1 en
 2 kyllä
33. **Onko Teillä koskaan todettu olevan korkea tai kohonnut verenpaine?**
 1 ei (siirtykää kysymykseen 37)
 2 kyllä
34. **Oletteko koskaan käyttänyt verenpainelääkkeitä?**
 1 en (siirtykää kysymykseen 37)
 2 kyllä
35. **Milloin olette viimeksi ottanut verenpainelääkettä?**
 1 tänään tai eilen
 2 2 - 7 päivää sitten
 3 1 viikko - ½ vuotta sitten
 4 ½ vuotta - 1 vuosi sitten
 5 1 vuosi - 5 vuotta sitten
 6 yli 5 vuotta sitten
36. **Mikäli käytätte verenpainelääkkeitä nykyisin, mainitkaa tässä lääkkeidenne nimet:**

37. **Onko Teiltä koskaan tutkittu veren sokeripitoisuutta? Koska viimeksi?**
 1 viimeksi kuluneen ½ vuoden aikana
 2 ½ vuotta - 1 vuotta sitten
 3 1 vuotta - 5 vuotta sitten
 4 yli 5 vuotta sitten
 5 ei koskaan (siirtykää kysymykseen 41)
 6 en tiedä (siirtykää kysymykseen 41)
38. **Onko lääkäri joskus todennut Teillä diabeteksen (eli sokeritaudin)?**
 1 ei (siirtykää kysymykseen 41)
 2 ei, mutta koholla olevat sokeriarvot tai piilevän diabeteksen
 3 kyllä, tyypin 1 eli nuoruustyyppin diabeteksen
 4 kyllä, tyypin 2 eli aikuistyyppin diabeteksen
 5 kyllä, mutta en tiedä diabeteksen tyyppiä
 6 kyllä, raskausajan diabeteksen
39. **Määrättiinkö Teille tuolloin toteamisen yhteydessä diabeteksen (eli sokeritaudin) takia jotain seuraavista hoidoista?**
 1 ainoastaan ruokavalio
 2 tablettihoito
 3 insuliinihoito
 4 ei mitään näistä
40. **Mitä lääkärin määräämiä lääkkeitä käytätte nykyisin diabeteksen (eli sokeritaudin) takia?**
 1 en mitään
 2 insuliini
 3 tabletti
 4 insuliini ja tabletti yhdessä
- Minkä nimisiä tablettivalmisteita käytätte?**

41. **Onko lääkäri koskaan todennut Teillä astman?**
 1 ei
 2 kyllä

42. **Onko isällänne todettu**

| | ei | kyllä |
|--|----|-------|
| Sydäninfarkti (sydänveritulppa) <u>alle 60-vuotiaana</u> | 1 | 2 |
| Sydäninfarkti (sydänveritulppa) <u>yli 60-vuotiaana</u> | 1 | 2 |
| Aivohalvaus <u>alle 75-vuotiaana</u> | 1 | 2 |
| Diabetes (sokeritauti) | 1 | 2 |
| Astma | 1 | 2 |
| Syöpä | 1 | 2 |
| Masennus | 1 | 2 |

43. **Onko äidillänne todettu**

| | ei | kyllä |
|--|----|-------|
| Sydäninfarkti (sydänveritulppa) <u>alle 65-vuotiaana</u> | 1 | 2 |
| Sydäninfarkti (sydänveritulppa) <u>yli 65-vuotiaana</u> | 1 | 2 |
| Aivohalvaus <u>alle 75-vuotiaana</u> | 1 | 2 |
| Diabetes (sokeritauti) | 1 | 2 |
| Astma | 1 | 2 |
| Syöpä | 1 | 2 |
| Masennus | 1 | 2 |

44. **Kuinka monta veljeä tai velipuolta Teillä on tai on ollut?**

(merkitkää 0 jos ei yhtään ja siirtykää kysymykseen 45)

Onko ainakin yhdellä veljistänne tai velipuolistanne todettu:

| | ei | kyllä |
|--|----|-------|
| Sydäninfarkti (sydänveritulppa) <u>alle 60-vuotiaana</u> | 1 | 2 |
| Sydäninfarkti (sydänveritulppa) <u>yli 60-vuotiaana</u> | 1 | 2 |
| Aivohalvaus <u>alle 75-vuotiaana</u> | 1 | 2 |
| Diabetes (sokeritauti) | 1 | 2 |
| Astma | 1 | 2 |
| Syöpä | 1 | 2 |
| Masennus | 1 | 2 |

45. **Kuinka monta sisarta tai sisarpuolta Teillä on tai on ollut?**

(merkitkää 0 jos ei yhtään ja siirtykää kysymykseen 46)

Onko ainakin yhdellä sisarista tai sisarpuolistanne todettu:

| | ei | kyllä |
|--|----|-------|
| Sydäninfarkti (sydänveritulppa) <u>alle 60-vuotiaana</u> | 1 | 2 |
| Sydäninfarkti (sydänveritulppa) <u>yli 60-vuotiaana</u> | 1 | 2 |
| Aivohalvaus <u>alle 75-vuotiaana</u> | 1 | 2 |
| Diabetes (sokeritauti) | 1 | 2 |
| Astma | 1 | 2 |
| Syöpä | 1 | 2 |
| Masennus | 1 | 2 |

46. **Mitä mieltä olette nykyisestä terveydentilastanne? Onko se**

- 1 erittäin hyvä
- 2 melko hyvä
- 3 keskitasoinen
- 4 melko huono
- 5 erittäin huono

47. **Onko Teillä viimeksi kuluneen kuukauden (30 pv) aikana ollut seuraavia oireita tai vaivoja?**

| | ei | kyllä |
|--|----|-------|
| Reumaattisia vaivoja | 1 | 2 |
| Nivelsärkyä | 1 | 2 |
| Selkäkipua, selkäsärkyä | 1 | 2 |
| Turvotusta jaloissa | 1 | 2 |
| Suonikohjuja | 1 | 2 |
| Ummetusta | 1 | 2 |
| Toistuvia vatsavaivoja | 1 | 2 |
| Pahoinvointia | 1 | 2 |
| Kävelyvaikeutta tai ontumista polven vaivan tai vian takia | 1 | 2 |

48. **Esiintyykö Teillä tavallisesti limaisia ysköksiä herätessänne talviaamuisin?**

- 1 ei
- 2 kyllä

49. **Esiintyykö Teillä tavallisesti limaisia ysköksiä päivisin tai öisin talviaikana?**

- 1 ei
- 2 kyllä

50. **Esiintyykö Teillä limaisia ysköksiä useimpina päivinä tai öinä ainakin 3 kk:n ajan vuosittain?**

- 1 ei
- 2 kyllä

51. **Onko hengityksestänne kuulunut viimeisen 12 kuukauden aikana koskaan vinkuvaa tai pihisevää ääntä?**

- 1 ei (siirtykää kysymykseen 54)
- 2 kyllä

52. **Oliko Teillä hengenahdistusta samanaikaisesti kun hengityksenne vinkui?**

- 1 ei
- 2 kyllä

53. **Onko hengityksestänne kuulunut vinkuvaa tai pihisevää ääntä myös muulloin kuin flunssan tai hengitystieinfektion yhteydessä?**

- 1 ei
- 2 kyllä

54. **Oletteko viimeisen 12 kuukauden aikana koskaan herännyt siihen, että hengityksenne on tuntunut raskaalta?**

- 1 ei
- 2 kyllä

55. **Oletteko viimeisen 12 kuukauden aikana koskaan herännyt hengenahdistuskohtaukseen?**

- 1 ei
- 2 kyllä

56. **Oletteko viimeisen 12 kuukauden aikana koskaan herännyt yskänkohtaukseen?**

- 1 ei
- 2 kyllä

57. **Onko Teillä viimeisen 12 kuukauden aikana ollut astmakohtaus?**

- 1 ei
- 2 kyllä

58. **Käytättekö nykyään astman hoitoon mitään lääkkeitä, kuten sumutinta, inhalaatiojauhetta tai tabletteja?**

- 1 ei
- 2 kyllä, minkä nimiset valmisteet ja valmiste-
muodot (esim. tabletti, suihke):

59. **Onko Teillä koskaan ollut heinänuhaa tai muita allergisia nenäoireita?**
 1 ei
 2 kyllä, viimeisen 12 kuukauden aikana
 3 kyllä, viimeksi yli vuosi sitten
60. **Onko Teillä koskaan ollut allergisia silmäoireita?**
 1 ei
 2 kyllä, viimeisen 12 kuukauden aikana
 3 kyllä, viimeksi yli vuosi sitten
61. **Onko Teillä koskaan ollut kutisevaa ihottumaa, jota on sanottu maitoruveksi, taiveihottumaksi tai atooppiseksi ihottumaksi?**
 1 ei
 2 kyllä, viimeisen 12 kuukauden aikana
 3 kyllä, viimeksi yli vuosi sitten

62. **Milloin viimeksi olette käyttänyt seuraavia lääkkeitä?**

Vastatkaa jokaiselle riville ympäröimällä oikea vaihtoehto.

| | viimeisen viikon aikana | 1-4 viikkoa sitten | 1-12 kuukautta sitten | yli vuosi sitten | en koskaan |
|--|-------------------------|--------------------|-----------------------|------------------|------------|
| Särkyläkkeitä päänsärkyyn | 1 | 2 | 3 | 4 | 5 |
| Särkyläkkeitä nivel- tai lihassärkyyn | 1 | 2 | 3 | 4 | 5 |
| Särkyläkkeitä muuhun särkyyn | 1 | 2 | 3 | 4 | 5 |
| Unilääkkeitä | 1 | 2 | 3 | 4 | 5 |
| Rauhoittavia lääkkeitä | 1 | 2 | 3 | 4 | 5 |
| Masennuslääkkeitä | 1 | 2 | 3 | 4 | 5 |
| Astmalääkkeitä | 1 | 2 | 3 | 4 | 5 |
| Heinänuhalääkkeitä | 1 | 2 | 3 | 4 | 5 |
| Sydäninfarktin ehkäisyyn asetosalisyylihappoa (mm. Aspirin, Disperin, Primaspan) | 1 | 2 | 3 | 4 | 5 |
| Verenhennuslääkkeitä (Marevan) | 1 | 2 | 3 | 4 | 5 |
| Antibiootteja | 1 | 2 | 3 | 4 | 5 |
| Muita lääkkeitä, mitä: | _____ | | | | |

63. **Onko Teillä viimeisen 12 kuukauden aikana ollut vähintään kahden viikon jaksoa, jolloin olette suurimman osan aikaa ollut mieli maassa, alakuloinen tai masentunut?**
 1 ei
 2 kyllä
64. **Onko Teillä viimeisen 12 kuukauden aikana ollut vähintään kahden viikon jaksoa, jolloin olette suurimman osan aikaa menettänyt kiinnostuksenne useimpiin asioihin, kuten harrastuksiin, työhön tai muihin asioihin, joista yleensä koette mielihyvää?**
 1 ei
 2 kyllä
65. **Onko Teillä koskaan ollut hammassärkyä? Jos on, niin milloin viimeksi?**
 1 Viimeksi kuluneen ½ vuoden aikana
 2 ½ - 1 vuotta sitten
 3 1 - 5 vuotta sitten
 4 yli 5 vuotta sitten
 5 ei koskaan
66. **Milloin olette viimeksi käynyt hammaslääkärissä?**
 1 Viimeksi kuluneen ½ vuoden aikana
 2 ½ - 1 vuotta sitten
 3 1 - 5 vuotta sitten
 4 yli 5 vuotta sitten
 5 en koskaan

67. **Onko hampaidenne kunto ja suunne terveydentila mielestänne nykyisin**

- 1 hyvä
- 2 melko hyvä
- 3 keskitasoinen
- 4 melko huono
- 5 huono

TAPATURMAT

68. **Onko Teille viimeisen vuoden (12kk) aikana sattunut jokin seuraavista tapaturmista, jolloin olette tarvinnut lääkärin hoitoa?**

| | ei | kyllä |
|---|----|-------|
| Liikennetapaturma, jossa moottoriajoneuvo mukana | 1 | 2 |
| Muu liikennetapaturma (esim. polkupyörällä) | 1 | 2 |
| Työtapaturma työpaikalla tai muualla sisätiloissa | 1 | 2 |
| Työtapaturma ulkona (ei työmatkalla tapahtunut) | 1 | 2 |
| Työmatkalla tapahtunut tapaturma (jos ei liikennetapaturma) | 1 | 2 |
| Kotitapaturma sisällä | 1 | 2 |
| Kotitapaturma kodin pihapiirissä | 1 | 2 |
| Liikuntatapaturma sisällä (kuntoliikunnassa tai urheilussa) | 1 | 2 |
| Liikuntatapaturma ulkona (kuntoliikunnassa tai urheilussa) | 1 | 2 |
| Muu vapaa-ajan tapaturma sisällä | 1 | 2 |
| Muu vapaa-ajan tapaturma ulkona | 1 | 2 |

69. **Kuinka monta kokonaista päivää teidän oli vaikeaa tai mahdotonta selvittää tavanomaisista päivittäisistä tehtävistänne ja toimistanne tapaturman aiheuttamien vammojen takia?**

(Jos ei yhtään päivää, vastatkaa 0.)

päivää

TOIMINTAKYKY JA TYÖKYKY

70. **Pystyttekö yleensä seuraaviin suorituksiin?**

| | pystyn ilman vaikeuksia | pystyn, mutta se on vaikeaa | en pysty |
|---|-------------------------|-----------------------------|----------|
| Pukeutumaan ilman apua | 1 | 2 | 3 |
| Leikkaamaan varpaankyntenne | 1 | 2 | 3 |
| Nousemaan portaita ilman apua (noin yhden kerrosvälin levähtämättä) | 1 | 2 | 3 |
| Kävelemään noin puoli kilometriä levähtämättä | 1 | 2 | 3 |
| Kantamaan noin 5 kg:n painoisen taakan vähintään sata metriä | 1 | 2 | 3 |
| Juoksemaan noin sata metriä | 1 | 2 | 3 |
| Juoksemaan yli puoli kilometriä | 1 | 2 | 3 |
| Ajamaan polkupyörällä | 1 | 2 | 3 |
| Matkustamaan junalla, linja-autolla tai raitiovaunulla | 1 | 2 | 3 |
| Lukemaan tavallista sanomalehtitekstiä (silmälaseilla tai ilman) | 1 | 2 | 3 |
| Kuulemaan, mitä useamman henkilön välisessä keskustelussa sanotaan (kuulokojeen kanssa tai ilman) | 1 | 2 | 3 |

71. **Käytättekö tietokonetta?**

- 1 en (siirtykää kysymykseen 73)
- 2 kyllä

72. **Käytättekö tietokonetta**

| | en | kyllä |
|--------------------------------|----|-------|
| Laskujen maksamiseen | 1 | 2 |
| Tiedon hakemiseen internetistä | 1 | 2 |
| Sähköpostiin | 1 | 2 |

73. **Onko Teillä matkapuhelin?**
 1 ei (siirtykää kysymykseen 75)
 2 kyllä

74. **Lähetättekö matkapuhelimellanne tekstiviestejä?**
 1 en
 2 kyllä

76. **Oletetaan, että työkykynne on parhaimmillaan saanut 10 pistettä. Minkä pistemäärän antaisitte nykyiselle työkyvyllenne? (0=täysin työkyvytön, 10=työkyky parhaimmillaan).**

pistettä

77. **Työkuormitus ja vaikutusmahdollisuudet**

Miten hyvin seuraavat väittämät kuvaavat nykyistä työtänne. Mikäli ette ole työssä, arvioikaa viimeisintä työtänne. Oletteko väittämän kanssa samaa vai eri mieltä? Ympyröikää mielipidettänne parhaiten kuvaava vastausvaihtoehto kussakin väittämässä.

| | täysin samaa mieltä | jokseenkin samaa mieltä | ei samaa eikä eri mieltä | jokseenkin eri mieltä | täysin eri mieltä |
|---|---------------------|-------------------------|--------------------------|-----------------------|-------------------|
| Voin tehdä paljon itsenäisiä päätöksiä työssäni | 1 | 2 | 3 | 4 | 5 |
| Minulla on paljon sananvaltaa omiin töihini | 1 | 2 | 3 | 4 | 5 |
| Minulla on hyvin vähän vapautta päättää, miten teen työni | 1 | 2 | 3 | 4 | 5 |
| Työni vaatii erittäin kovaa työntekoa | 1 | 2 | 3 | 4 | 5 |
| Minulta edellytetään kohtuutonta työmäärää | 1 | 2 | 3 | 4 | 5 |
| Minulla ei ole tarpeeksi aikaa saada töitäni tehdyksi | 1 | 2 | 3 | 4 | 5 |

LIIKUNTA

78. **Miten rasittavaa työnne on ruumiillisesti?** Olemme jakaneet työn rasittavuuden 4 ryhmään. Jos ette tee työtä, ympyröikää 1.

- 1 Työni on pääasiassa istumatyötä enkä kävele paljonkaan työaikani (esim. kellosepän, radiomekaanikon ja teollisuusompelijan työ, toimistotyö kirjoituspöydän ääressä).
- 2 Kävelen työssäni melko paljon, mutta en joudu nostelemaan tai kantamaan raskaita esineitä (esim. työnjohtajan ja myymäläapulaisen työ, kevyt teollisuustyö, liikkumista vaativa toimistotyö).
- 3 Joudun työssäni kävelemään ja nostelemaan paljon tai nousemaan portaita tai ylämäkeä (esim. kirvesmiehen ja karjanhoitajan työ, konepaja- yms. raskaampi teollisuustyö).
- 4 Työni on raskasta ruumiillista työtä, jossa joudun nostamaan tai kantamaan raskaita esineitä, kaivamaan, lapioimaan tai hakkaamaan, jne. (esim. metsätyöt, raskaat maataloustyöt, raskas rakennus- ja teollisuustyö).

79. **Kuinka paljon liikutte ja rasitate itseänne ruumiillisesti vapaa-aikana?** Jos se vaihtelee paljon eri vuodenaikoina, merkitkää se vaihtoehto, joka parhaiten kuvaa keskimääräistä tilannetta.

- 1 Vapaa-aikani luen, katselen televisiota ja suoritan askareita, joissa en paljonkaan liiku ja jotka eivät rasita minua ruumiillisesti.
- 2 Vapaa-aikani kävelen, pyöräilen tai liikun muulla tavalla vähintään 4 tuntia viikossa. Tähän lasketaan kävely, kalastus ja metsästys, kevyt puutarhatyö yms., mutta ei työmatkoja.
- 3 Harrastan vapaa-aikani varsinaista kuntoliikuntaa, kuten juoksemista, lenkkeilyä, hiihtoa, kuntovoimistelua, uintia, pallopelejä tai teen rasittavia puutarhatöitä tai muuta vastaavaa keskimäärin vähintään 3 tuntia viikossa.
- 4 Harjoittelen vapaa-aikani kilpailumielessä säännöllisesti useita kertoja viikossa juoksua, suunnistusta, hiihtoa, uintia, pallopelejä tai muita rasittavia urheilumuotoja.

80. **Kuinka monta minuuttia kävelette, pyöräilette tai kuljette muilla ruumiillista liikuntaa vaativilla tavoilla työmatkoil-lanne?** (Huom! Tarkoitetaan yhteensä meno- ja tulomatkaan käytettyä aikaa.)

- 1 en ole työssä tai kuljen työmatkan kokonaan moottoriajoneuvolla
- 2 alle 15 minuuttia päivässä
- 3 15 - 29 minuuttia päivässä
- 4 30 - 44 minuuttia päivässä
- 5 45 - 59 minuuttia päivässä
- 6 yli 1 tunnin päivässä

81. **Kuinka usein harrastatte vapaa-ajan liikuntaa vähintään 20 min. niin, että ainakin lievästi hengästyttte ja hikoilette?** Älkää laskeko mukaan työmatkoihin käytettyä liikuntaa.

- 1 en voi vamman tai sairauden vuoksi har- rastaa liikuntaa (siirtykää kysymykseen 83)
- 2 harvemmin kuin kerran viikossa
- 3 kerran viikossa
- 4 2 kertaa viikossa
- 5 3 kertaa viikossa
- 6 4 kertaa viikossa
- 7 5 kertaa viikossa tai useammin

82. **Kuinka pitkään harrastatte vapaa-ajan liikuntaa tavallisesti kerrallaan?**

- 0 en harrasta vapaa-ajan liikuntaa
- 1 alle 15 minuuttia
- 2 15- 29 minuuttia
- 3 30 - 59 minuuttia
- 4 yhden tunnin tai kauemmin

83. **Kuinka monta minuuttia keskimäärin päivässä kävelette, pyöräilette tai teette muuta liikkumista vaativaa vapaa-ajan toimintaa** (piha- ja puutarhatyöt, korjaustyöt, siivoaminen, kaupassa asiointi)? Älkää laskeko tähän lukuun mukaan työn, työmatkojen (kys. 80) ja vapaa-ajan kuntoliikunnan (kys. 81-82) aktiivisuutta.

- 1 alle 15 minuuttia päivittäin
- 2 15-29 minuuttia päivässä
- 3 30-44 minuuttia päivässä
- 4 45-59 minuuttia päivässä
- 5 yli tunnin päivässä

84. **Millainen on mielestänne nykyinen ruumiillinen kuntonne?**

- 1 erittäin hyvä
- 2 melko hyvä
- 3 tyydyttävä
- 4 melko huono
- 5 erittäin huono

85. **Arvioikaa miten vapaa-ajan liikuntanne jakautuu eri ympäristöihin.** Merkitkää 0, jos ette liiku yhtään.

% sisäliikuntatiloissa (liikunta- ja uimahalli, kuntosali ym.)

% kotona tai kodin pihapiirissä

% ulkona rakennetussa ympäristössä (kadut, pyörätiet, ulkoliikuntapaikat)

% ulkona luonnossa kodin läheisyydessä

% ulkona luonnossa vapaa-ajan asunnon ympäristössä

% ulkona muualla luontoympäristössä
yht. 100 %

86. **Kuinka monta tuntia istutte keskimäärin arkipäivänä?** Merkitkää 0, jos ette yhtään.

Työpäivän aikana toimistossa tai vastaavassa t min

Kotona televisiota tai videoita katsellen
 t min

Kotona tietokoneen ääressä
 t min

Kulkuneuvossa t min

Muualla t min

TUPAKOINTI

87. **Oletteko koskaan tupakoinut elämänne aikana?**

- 1 en (siirtykää kysymykseen 101)
- 2 kyllä (jatkaa kysymyksestä 88)

88. **Oletteko tupakoinut elämänne aikana vähintään 100 kertaa (savukkeita, sikareita tai piippua)?**

- 1 en (siirtykää kysymykseen 101)
- 2 kyllä

89. **Oletteko koskaan tupakoinut säännöllisesti** (lähes joka päivä ainakin yhden vuoden ajan)?

Kuinka monta vuotta yhteensä?

- 1 en ole koskaan tupakoinut säännöllisesti
- 2 olen tupakoinut säännöllisesti

vuotta

90. **Minkä ikäisenä aloitte tupakoinnin?**

-vuotiaana

91. **Tupakoitko nykyisin** (savukkeita, sikareita tai piippua)?
 1 kyllä, päivittäin
 2 kyllä, satunnaisesti
 3 en lainkaan
92. **Koska olette tupakoinut viimeksi?** Jos tupakoitte jatkuvasti, merkitkää vaihtoehto 1.
 1 eilen tai tänään
 2 2 pv - 1 kk sitten
 3 1 kk - puoli vuotta sitten (siirtykää kysymykseen 99)
 4 puoli vuotta - vuosi sitten (siirtykää kysymykseen 99)
 5 1 - 5 v. sitten (siirtykää kysymykseen 101)
 6 6-10 v. sitten (siirtykää kysymykseen 101)
 7 yli 10 v. sitten (siirtykää kysymykseen 101)
93. **Kuinka pian heräämisen jälkeen tupakoitte?**
 3 5 minuutin kuluessa
 2 6-30 minuutin kuluessa
 1 31-60 minuutin kuluessa
 0 60 minuutin jälkeen
94. **Miten paljon poltatte tai poltatte ennen lakkoa keskimäärin päivässä? Vastatkaa jokaiseen kohtaan.** (Jos ette polta tai ole polttanut lainkaan, merkitkää 0.)
 tehdasvalmisteisia savukkeita kpl päivässä
 itse käärityjä savukkeita kpl päivässä
 piippua kpl päivässä
 sikareita kpl päivässä
95. **Mitä mieltä olette nykyisestä tupakoinnistanne?** Tupakoitko mielestänne
 1 huomattavasti liian paljon
 2 hieman liian paljon
 3 kohtuullisesti
 4 en tupakoi nykyisin
96. **Haluaisitteko lopettaa tupakoinnin?**
 1 en
 2 kyllä
 3 en osaa sanoa
 4 en tupakoi nykyisin
97. **Jos yrittäisitte lopettaa tupakoinnin, niin luuletteko, että onnistuisitte siinä?**
 1 en
 2 kyllä
 3 en osaa sanoa
 4 en tupakoi nykyisin
98. **Oletteko milloinkaan vakavasti yrittänyt lopettaa tupakointia? Jos olette, niin milloin viimeksi?**
 1 en koskaan
 2 yli vuosi sitten
 3 puoli vuotta - vuosi sitten
 4 1 kk - puoli vuotta sitten
 5 viimeisen kuukauden aikana
99. **Onko lääkäri viimeksi kuluneen vuoden aikana kehottanut Teitä lopettamaan tupakoinnin?**
 1 ei kertaakaan
 2 kerran
 3 useita kertoja
100. **Onko terveydenhoitaja tai työterveys-
hoitaja viimeksi kuluneen vuoden aikana kehottanut Teitä lopettamaan tupakoinnin?**
 1 ei kertaakaan
 2 kerran
 3 useita kertoja
101. **Oletteko viimeksi kuluneen vuoden (12 kk) aikana käyttänyt nikotiinikorvaushoitoa** (purukumi, laastari, pilleri ym.)?
 1 en ole käyttänyt
 2 kyllä, tupakoinnin lopettamisen tukena
 3 kyllä, muusta syystä
102. **Nuuskaatteko nykyisin?**
 1 kyllä, päivittäin annosta
 2 satunnaisesti
 3 en lainkaan
103. **Montako tuntia päivässä olette sisätiloissa, joissa joudutte hengittämään muiden aiheuttamaa tupakansavua?** (Jos ette lainkaan merkitkää 0.)
 Pyöristäkää vastauksenne lähimpään täyteen tuntiin.
 työpaikalla tuntia
 kotona tuntia
 muissa tiloissa tuntia

RAVINTO

104. **Kuinka monta ateriaa tai välipalaa syötte tavallisesti arkipäivinä** (aterioiden/ välipalojen yhteismäärä päivässä)?
 1 1-2 ateriaa/välipalaa
 2 3-4 ateriaa/välipalaa
 3 5-6 ateriaa/välipalaa
 4 7 tai useampi ateria/välipalaa

105. **Kuinka usein tavallisesti käytätte seuraavia elintarvikkeita?** Ajatelkaa viimeksi kulunutta vuotta (12 kk). Vastatkaa jokaiselle riville. Ympyröikää vain yksi, parhaiten käyttötiheyttä vastaava kohta.

| | Kuukaudessa | | Viikossa | | | Päivässä | | |
|--|---|---------------|----------|---------------|---------------|----------|---------------|-----------------|
| | Harvem- min kuin kerran tai ei lainkaan | 1-3 kertaa | Kerran | 2-4 kertaa | 5-6 kertaa | Kerran | 2-3 kertaa | Yli 4 kertaa |
| ESIMERKKI: | | | | 4 | | | | |
| puuroja 2-4 kertaa viikossa | 1 | 2 | 3 | 4 | 5 | 6 | 7 | 8 |
| VILJAVALMISTEET | | | | | | | | |
| Pullaa, pullapohjaista piirakkaa | 1 | 2 | 3 | 4 | 5 | 6 | 7 | 8 |
| Makeita keksejä | 1 | 2 | 3 | 4 | 5 | 6 | 7 | 8 |
| Muita makeita leivonnaisia (esim. viineri, täytekakku) | 1 | 2 | 3 | 4 | 5 | 6 | 7 | 8 |
| Suolaisia piirakoita ja pasteijoita (esim. karjalanpiirakka) | 1 | 2 | 3 | 4 | 5 | 6 | 7 | 8 |
| Pizzaa | 1 | 2 | 3 | 4 | 5 | 6 | 7 | 8 |
| Hampurilaisia | 1 | 2 | 3 | 4 | 5 | 6 | 7 | 8 |
| Makaronia, pastaa tai riisiä | 1 | 2 | 3 | 4 | 5 | 6 | 7 | 8 |
| Puuroja | 1 | 2 | 3 | 4 | 5 | 6 | 7 | 8 |
| Muroja tai myslä | 1 | 2 | 3 | 4 | 5 | 6 | 7 | 8 |
| MAITOTUOTTEET | | | | | | | | |
| Maustamatonta jogurttia tai viiliä | 1 | 2 | 3 | 4 | 5 | 6 | 7 | 8 |
| Maustettua jogurttia tai viiliä | 1 | 2 | 3 | 4 | 5 | 6 | 7 | 8 |
| Vähärasvaisia juustoja (rasvaa 17% tai alle) | 1 | 2 | 3 | 4 | 5 | 6 | 7 | 8 |
| Muita juustoja (esim. Edam, Emmental, Aura, Brie) | 1 | 2 | 3 | 4 | 5 | 6 | 7 | 8 |
| Jäätelöä, vanukkaita, marja- tai hedelmärahkaa | 1 | 2 | 3 | 4 | 5 | 6 | 7 | 8 |
| PERUNA, KASVIKSET | | | | | | | | |
| Perunaa keitettynä tai soseena | 1 | 2 | 3 | 4 | 5 | 6 | 7 | 8 |
| Paistettuja tai ranskalaisia perunoita | 1 | 2 | 3 | 4 | 5 | 6 | 7 | 8 |
| Kasvisruokia (keittoja, laatikoita, pataruokia) | 1 | 2 | 3 | 4 | 5 | 6 | 7 | 8 |
| Keitettyjä lisäkekasviksia tai palkokasviksia | 1 | 2 | 3 | 4 | 5 | 6 | 7 | 8 |
| Tuoresalaattia, tuoreita kasviksia | 1 | 2 | 3 | 4 | 5 | 6 | 7 | 8 |
| Salaatinkastiketta tai öljyä kasvien kanssa | 1 | 2 | 3 | 4 | 5 | 6 | 7 | 8 |
| HEDELMÄT, MARJAT | | | | | | | | |
| Hedelmiä | 1 | 2 | 3 | 4 | 5 | 6 | 7 | 8 |
| Tuoreita tai pakastettuja marjoja | 1 | 2 | 3 | 4 | 5 | 6 | 7 | 8 |
| Hedelmä- tai marjatäysmehuja (ei lisätyä sokeria) | 1 | 2 | 3 | 4 | 5 | 6 | 7 | 8 |

| | Kuukaudessa | | Viikossa | | | Päivässä | | |
|--|---|---------------|----------|---------------|------------|----------|---------------|-----------------|
| | Harvem- min kuin kerran tai ei lainkaan | 1-3 kertaa | Kerran | 2-4 kertaa | 5-6 kertaa | Kerran | 2-3 kertaa | Yli 4 kertaa |
| KALA | | | | | | | | |
| Kalaa ja kalaruokia yhteensä | 1 | 2 | 3 | 4 | 5 | 6 | 7 | 8 |
| Kirjolohta, lohta (esim. paistettuna, keitossa) | 1 | 2 | 3 | 4 | 5 | 6 | 7 | 8 |
| Silakkaa (esim. pihveinä, savustettuna, maustekalana) | 1 | 2 | 3 | 4 | 5 | 6 | 7 | 8 |
| Muuta kalaa (esim. hauki, ahven, muikku, pakastekala) | 1 | 2 | 3 | 4 | 5 | 6 | 7 | 8 |
| LIHA, MAKKARA, MUNA | | | | | | | | |
| Liharuokia (esim. palapaisti, jauhelihakastike, pihvi) | 1 | 2 | 3 | 4 | 5 | 6 | 7 | 8 |
| Broileria, kalkkunaa, kanaruokia | 1 | 2 | 3 | 4 | 5 | 6 | 7 | 8 |
| Makkarauokia, nakkeja, lenkkimakkaraa | 1 | 2 | 3 | 4 | 5 | 6 | 7 | 8 |
| Leikkelemakkaroita (esim. meetvursti, lauantaimakkara) | 1 | 2 | 3 | 4 | 5 | 6 | 7 | 8 |
| Lihaleikkeleitä (esim. keittokinkku, kalkkunaleike) | 1 | 2 | 3 | 4 | 5 | 6 | 7 | 8 |
| Kananmunaa, (keitettynä, paistettuna, munakkaana) | 1 | 2 | 3 | 4 | 5 | 6 | 7 | 8 |
| MUUTA | | | | | | | | |
| Suklaata | 1 | 2 | 3 | 4 | 5 | 6 | 7 | 8 |
| Muita makeisia | 1 | 2 | 3 | 4 | 5 | 6 | 7 | 8 |
| Suolaisia naposteltavia (esim. sipsit, popcornit) | 1 | 2 | 3 | 4 | 5 | 6 | 7 | 8 |
| Kaupan valmisruokia | 1 | 2 | 3 | 4 | 5 | 6 | 7 | 8 |

106. **Kuinka paljon syötte tavallisesti erilaisia ruokaleipiä?** Ajatelkaa viimeksi kulunutta vuotta (12 kk). Vastatkaa jokaiselle riville. Ympyröikää vain yksi, parhaiten käyttöä vastaava kohta.

| | Viipaletta viikossa | | | | Viipaletta päivässä | | | |
|--|------------------------------|---|-----|-----|---------------------|-----|-----|--------------------------------|
| | alle 1 tai ei lainkaan | 1 | 2-4 | 5-6 | 1 | 2-3 | 4-5 | 6 viipaletta tai enemmän |
| ESIMERKKI: | 1 | 2 | 3 | 4 | 5 | 6 | 7 | 8 |
| Hiivaleipää pala päivässä | 1 | 2 | 3 | 4 | 5 | 6 | 7 | 8 |
| RUOKALEIPÄ | | | | | | | | |
| Ruis- tai näkkileipää | 1 | 2 | 3 | 4 | 5 | 6 | 7 | 8 |
| Hiiva-, graham- tai sekaleipää | 1 | 2 | 3 | 4 | 5 | 6 | 7 | 8 |
| Ranskanleipää, patonkia, muuta valkoista leipää | 1 | 2 | 3 | 4 | 5 | 6 | 7 | 8 |

107. **Missä syötte useimmiten pääaterianne (lämmin ateria/ leipä-salaattiateria) arkipäivisin?**

Ympyröikää vain yksi vaihtoehto.

a) lounasaikaan

1 en syö lounasta

2 syön eväitä työpaikalla

3 kotona

4 ravintolassa, baarissa, pikaruokapaikassa

5 työpaikkaruokalassa tai muussa ruokalassa

6 muualla

b) päivällisaikaan

1 en syö päivällistä

2 syön eväitä työpaikalla

3 kotona

4 ravintolassa, baarissa, pikaruokapaikassa

5 työpaikkaruokalassa tai muussa ruokalassa

6 muualla

108. **Noudatatteko jotakin erityisruokavaliota?**

| | en | kyllä |
|---|----|-------|
| laktoositon ruokavalio | 1 | 2 |
| gluteeniton ruokavalio (välttämättömät viljoja) | 1 | 2 |
| ruoka-aineallergia | 1 | 2 |
| diabeetikon ruokavalio | 1 | 2 |
| kolesterolia alentava ruokavalio | 1 | 2 |
| laihutusruokavalio | 1 | 2 |
| kasvisruokavalio | 1 | 2 |
| vähäsuolainen ruokavalio | 1 | 2 |
| muu ruokavalio | 1 | 2 |

Jos vastasitte "kyllä" kohtaan ruoka-aineallergia, mille ruoka-aineelle/aineille olette allerginen?

Jos vastasitte "kyllä" kohtaan muu ruokavalio, mitä muuta erityisruokavaliota noudatatte?

109. **Kuinka monta annosta seuraavia juomia juotte tavallisesti päivässä TAI viikossa? Merkitkää annosten lukumäärä joko päivä- tai viikkosarakkeeseen.** Jos ette juo kyseistä juomaa lainkaan, merkitkää molempiin sarakkeisiin nolla.

| Juomat | Annos | Annosta päivässä | TAI | Annosta viikossa |
|--|-------------------------|------------------|-----|------------------|
| ESIMERKKI 1. kahvia 4 kupillista päivittäin | 1 kahvikuppi = n. 1 dl | 4 | | |
| ESIMERKKI 2. energiajuomaa ei lainkaan | 1 tölkki = 0,33 l | 0 | | 0 |
| kahvia | 1 kahvikuppi = n. 1 dl | | | |
| teetä | 1 teekuppi = n. 2 dl | | | |
| kaakaota | 1 kaakaokuppi = n. 2 dl | | | |
| maitoa | 1 lasi = n. 2 dl | | | |
| piimää | 1 lasi = n. 2 dl | | | |
| kunnallista vesijohtovettä | 1 lasi = n. 2 dl | | | |
| kaivovettä | 1 lasi = n. 2 dl | | | |
| pullotettua vettä tai kivennäisvettä | 1 lasi = n. 2 dl | | | |
| täysmehuja (ei lisättyä sokeria) | 1 lasi = n. 2 dl | | | |
| energiajuomaa (esim. Battery, Red Bull, ED) | 1 tölkki = 0,33 l | | | |
| alkoholitonta tai l-olutta | 1 tölkki = 0,33 l | | | |
| sokeroitua kolajuomaa | 1 lasi = n. 2 dl | | | |
| vähäkalorista kolajuomaa | 1 lasi = n. 2 dl | | | |
| muuta sokeroitua virvoitusjuomaa tai sokeroitua mehujuomaa | 1 lasi = n. 2 dl | | | |
| muuta vähäkalorista virvoitusjuomaa tai vähäkalorista mehujuomaa | 1 lasi = n. 2 dl | | | |

110. **Millaista kahvia tavallisesti juotte?**

Ympyröikää vain yksi vaihtoehto.

- 1 suodatinkahvia
- 2 suodattamatonta pannukahvia
- 3 pikakahvia (murukahvia)
- 4 muuta kahvia (esim. espresso, cappuccino)
- 0 en juo kahvia

111. **Millaista maitoa tavallisesti juotte?**

Ympyröikää vain yksi vaihtoehto.

- 1 tilamaitoa
- 2 täysmaitoa (entinen kulutusmaito)
- 3 kevytmaitoa
- 4 ykkösmaitoa
- 5 rasvatonta maitoa
- 0 en juo maitoa

112. **Mitä rasvaa käytätte enimmäkseen leivällä?** Ympyröikää vain yksi vaihtoehto.

- 1 en mitään
- 2 rasvaveitettä, jossa korkeintaan 40 % rasvaa (esim. Keiju Keveämpi 30, Keiju Kevyt 40, Flora Kevyt 40, Kevyt Becel 35, Kevyt Levi 40)
- 3 rasvaveitettä, jossa 60 % rasvaa (esim. Keiju 60, Becel 60, Kultarypsi 60)
- 4 rasvaveitettä, jossa 70 - 80 % rasvaa (esim. Flora 70, Keiju 70)
- 5 voi-kasviöljyseosta, rasvaseosta (esim. Oivariini, Enilett)
- 6 voita
- 7 kasvisterolimargariinia (esim. Becel pro.activ, Benecol)

113. **Mitä rasvaa kotonanne käytetään enimmäkseen ruoan valmistuksessa?**

Leivontaa ei oteta huomioon. Ympyröikää vain yksi vaihtoehto.

- 1 kasviöljyä tai juoksevaa kasviöljyvalmistetta (esim. Flora Culinesse, Juokseva Sunnuntai)
- 2 rasvaveitettä, jossa 60 % rasvaa (esim. Keiju, Kultarypsi)
- 3 rasvaveitettä, jossa 70 - 80 % rasvaa (esim. Flora, Keiju)
- 4 talousmargariinia (esim. Sunnuntai)
- 5 voi-kasviöljyseosta, rasvaseosta (esim. Oivariini, Enilett)
- 6 voita
- 7 kasvisterolimargariinia (esim. Becel pro.activ, Benecol)
- 8 ei mitään rasvaa
- 9 kotitaloudessamme ei valmisteta ruokaa

114. **Oletteko käyttänyt vitamiini-, kivennäisaine- tai muita ravintoainevalmisteita viimeisen 6 kuukauden aikana?**

- 1 en
- 2 kyllä

Merkitkää alla oleville riveille esimerkkirivien tapaan käyttämäne valmisteiden nimi/valmisteiden nimet, valmistemuoto (esim. tabletti) sekä käyttämäne annos päivässä TAI annos viikossa.

| Valmisteiden nimi | Valmistemuoto | Annos päivässä | Annos viikossa | Käyttö säännöllistä |
|--|-----------------|----------------|----------------|---------------------|
| ESIM. <i>Ladyvita</i> | <i>tabletti</i> | <i>1</i> | <i>-</i> | <i>x</i> |
| ESIM. <i>Jekovit</i> | <i>tippaa</i> | <i>3</i> | <i>-</i> | <i>x</i> |
| ESIM. <i>Möllerin Omega-3, nestemäinen</i> | <i>ml</i> | <i>-</i> | <i>10</i> | |
| | | | | |
| | | | | |
| | | | | |
| | | | | |
| | | | | |
| | | | | |
| | | | | |
| | | | | |

ALKOHOLIN KÄYTTÖ

115. **Käyttekö nykyisin edes satunnaisesti mitään alkoholijuomia** (esim. olutta, viiniä tai väkeviä)?
- kyllä, vähintään kerran kuukaudessa
 - kyllä, harvemmin kuin kerran kuukaudessa
 - en, sillä lopetin alkoholinkäytön kokonaan vuotta sitten
 - en ole koskaan käyttänyt alkoholijuomia (siirtykää kysymykseen 120)
116. **Oletteko viimeksi kuluneen vuoden (12 kuukautta) aikana käyttänyt mitään alkoholijuomia** (olutta, viiniä tai väkeviä)?
- kyllä
 - en (siirtykää kysymykseen 120)
117. **Montako lasillista (tavallista ravintola-annosta) tai pullollista olette juonut edellisen viikon (edelliset 7 vrk) aikana seuraavia:** (ellette ole juonut yhtään, merkitkää 0.)
- Keskiolutta (III-olutta) tai keskivahvaa siideriä (myydään ruokakaupassa, alkoholipitoisuus 2,9-4,7%) pullollista (1/3 litraa)
- A-olutta (IV-olutta, alkoholipitoisuus yli 4,7%) pullollista 1/3 litraa)
- Vahvaa siideriä tai long drink -juomia (myydään vain ALKO:ssa, alkoholipitoisuus yli 4,7%) pullollista (1/3 litraa)
- Viinaa tai muuta väkevää alkoholia ravintola-annosta (n. 4 cl)
- Punaviiniä lasillista (1 lasillinen= n. 12 cl)
- Muuta viiniä lasillista (1 lasillinen= n. 12 cl)

118. **Kuinka usein viimeisten 12 kuukauden aikana jotte seuraavia määriä alkoholia yhtenä päivänä?**

Ohje: Aloittakaa vastaaminen ylimmältä vastausriviltä. Ympyröikää tälle riville numero sopivimman 'Kuinka usein?' vaihtoehdon kohdalle. Jatkaa sitten rivi kerrallaan alaspäin samalla tavalla.

Pyydämme ympyröimään vain yhden numeron joka riviltä.

Esimerkiksi "5-7 annosta" tarkoittaa vähintään viittä ja enintään seitsemää annosta.

| | |
|---|---|
| 1 annos = | pullollinen (1/3 litraa) keskiolutta tai lasillinen (12 cl) mietoa viiniä tai lasillinen (8 cl) väkevää viiniä tai lasillinen (4 cl) viinaa tai muuta väkevää alkoholijuomaa |
| Pullo (0,33 l) A-olutta, Gin Long Drinkiä tai vahvaa siideriä | = 1,25 annosta |
| Iso pullo (0,5 l) keskiolutta tai keskivahvaa siideriä | = 1,5 annosta |
| Iso pullo (0,5 l) A-olutta | = 2 annosta |
| Pullo (0,75 l) viiniä | = 7 annosta |
| Pullo (0,75 l) väkevää viiniä | = 10 annosta |
| Pullo (0,5 l) väkevää alkoholijuomaa (esim. Koskenkorva) | = 12 annosta |

| Annoksia päivää kohti | Vähintään 4 kertaa viikossa | 2-3 kertaa viikossa | Noin kerran viikossa | 1-2 kertaa kuukaudessa | 3-10 kertaa vuodessa | 1-2 kertaa vuodessa | En kertaakaan |
|-----------------------|-----------------------------|---------------------|----------------------|------------------------|----------------------|---------------------|---------------|
| 18 tai enemmän | 1 | 2 | 3 | 4 | 5 | 6 | 7 |
| 13-17 | 1 | 2 | 3 | 4 | 5 | 6 | 7 |
| 8-12 | 1 | 2 | 3 | 4 | 5 | 6 | 7 |
| 5-7 | 1 | 2 | 3 | 4 | 5 | 6 | 7 |
| 3-4 | 1 | 2 | 3 | 4 | 5 | 6 | 7 |
| 1-2 | 1 | 2 | 3 | 4 | 5 | 6 | 7 |

119. **Kuinka usein olette viimeksi kuluneiden 12 kuukauden aikana juonut niin paljon olutta, viiniä tai väkeviä alkoholijuomia, että olette tuntenut itsenne päihtyneeksi?**
- 1 pari kertaa viikossa tai useammin
 - 2 noin kerran viikossa
 - 3 pari kertaa kuukaudessa
 - 4 noin kerran kuukaudessa
 - 5 noin kerran parissa kuukaudessa
 - 6 neljä-viisi kertaa vuoden aikana
 - 7 pari-kolme kertaa vuoden aikana
 - 8 kerran vuoden aikana
 - 9 en kertaakaan

PAINO

120. **Kuinka paljon painoitte 20-vuotiaana?**

kg

121. **Mikä on ollut alin painonne aikuisiässä (yli 20-vuotiaana)?**

kg

122. **Kuinka paljon olette painanut enimmillään (naisilla raskaus- ja imetysaikaa lukuunottamatta)?**

kg

123. **Miten paljon nykyinen painonne eroaa painostanne vuosi sitten?**

- 1 lisääntynyt: noin kg
- 2 pysynyt ennallaan
- 3 vähentynyt: noin kg

124. **Pidättekö itseänne**

- 1 liian laihana
- 2 hieman liian laihana
- 3 sopivan painoisena
- 4 hieman ylipainoisena
- 5 liian lihavana

UNI JA NUKKUMINEN

125. **Kuinka monta tuntia nukutte keskimäärin:**

yössä? tuntia vuorokaudessa? tuntia

126. **Nukutteko mielestänne tarpeeksi?**

- 1 kyllä, lähes aina
- 2 kyllä, usein
- 3 harvoin tai tuskin koskaan
- 4 en osaa sanoa

127. **Kun oletetaan sopivat ympäristön olosuhteet, kuinka helppoa teille on aamuisin vuoteesta nouseminen?**

- 1 ei lainkaan helppoa
- 2 ei kovin helppoa
- 3 melko helppoa
- 4 hyvin helppoa

128. **Kuinka väsyneeksi tunnette itsenne aamuisin ensimmäisen puolen tunnin aikana?**

- 1 hyvin väsyneeksi
- 2 melko väsyneeksi
- 3 melko levänneeksi
- 4 hyvin levänneeksi

129. **Oletetaan että olette päättänyt ruveta harrastamaan jotakin urheilulajia. Ystävänne suosittelee teille harjoitusohjelmaksi kaksi kertaa viikossa tunti kerrallaan. Paras aika hänelle on aamuisin kello 7.00-8.00. Pitäen mielessänne vain oman 'parhaalta tuntuu' -rytminne, kuinka luulisitte suoriutuvan?**

- 1 olisin hyvässä vireessä
- 2 olisin kohtuullisessa vireessä
- 3 tuntuisi melko vaikealta
- 4 tuntuisi hyvin vaikealta

130. Oletetaan että teidän täytyy osallistua kahden tunnin kovaan fyysiseen työhön. Voitte täysin vapaasti suunnitella aikataulunne. Ottaen huomioon vain oma 'parhaalta tuntuu' -rytminne, minkä seuraavista vaihtoehtoista valitsisitte?

- 1 kello 8.00-10.00
- 2 kello 11.00-13.00
- 3 kello 15.00-17.00
- 4 kello 19.00-21.00

131. Oletetaan, että voitte valita työaikanne. Otaksukaa, että työpäivä on viiden tunnin mittainen, työ on mielenkiintoista ja palkkaa maksetaan tulosten mukaan. Mitkä viisi PERÄKKÄISTÄ tuntia valitsisitte? Ympyröikää valitsemanne viisi kellonaikaa:

| | | | | | | | | | | | |
|-------|-------|-------|-------|-------|-------|-------|-------|-------|-------|-------|-------|
| 1-2 | 2-3 | 3-4 | 4-5 | 5-6 | 6-7 | 7-8 | 8-9 | 9-10 | 10-11 | 11-12 | 12-13 |
| 13-14 | 14-15 | 15-16 | 16-17 | 17-18 | 18-19 | 19-20 | 20-21 | 21-22 | 22-23 | 23-24 | 24-01 |

132. On olemassa niin sanottuja "aamuihmisiä" (aamunvirkku, illantorkku) ja "iltaihmiä" (illanvirkku, aamuntorkku). Kumpaan ryhmään Te kuulutte?

- 1 Ehdottomasti "aamuihmisiin"
- 2 Enemmän "aamu-" kuin "iltaihmiä"
- 3 Enemmän "ilta-" kuin "aamuihmisiin"
- 4 Ehdottomasti "iltaihmiä"

133. Seuraavaksi esitämme Teille joitakin henkilökohtaisia kysymyksiä. Ajatelkaa viimeksi kulunutta kuukautta. Ilmoittakaa, kuinka usein kysytyt asiat on ollut mielessänne tai oire Teitä vaivannut.

| | Usein | Joskus | Ei lainkaan |
|---|-------|--------|-------------|
| Tunnetteko itsenne uupuneeksi ja yllirasittuneeksi? | 1 | 2 | 3 |
| Näettekö painajaisunia? | 1 | 2 | 3 |
| Vaivaako Teitä unettomuus? | 1 | 2 | 3 |
| Onko Teillä päänsärkyä? | 1 | 2 | 3 |

MUITA KYSYMYKSIÄ

134. Millaiseksi koette oman riskinne sairastua sydän- tai verisuonitautiin elämänne aikana?

- 1 erittäin suureksi
- 2 suureksi
- 3 kohtalaiseksi
- 4 pieneksi
- 5 erittäin pieneksi
- 0 minulla on sydän- tai verisuonitauti

136. Millaiseksi koette oman riskinne sairastua vakavaan masennukseen elämänne aikana?

- 1 erittäin suureksi
- 2 suureksi
- 3 kohtalaiseksi
- 4 pieneksi
- 5 erittäin pieneksi
- 0 minulla on vakava masennus

135. Millaiseksi koette oman riskinne sairastua syöpään elämänne aikana?

- 1 erittäin suureksi
- 2 suureksi
- 3 kohtalaiseksi
- 4 pieneksi
- 5 erittäin pieneksi
- 0 minulla on tai on ollut syöpä

137. Millaiseksi koette oman riskinne sairastua diabetekseen eli sokeritautiin elämänne aikana?

- 1 erittäin suureksi
- 2 suureksi
- 3 kohtalaiseksi
- 4 pieneksi
- 5 erittäin pieneksi
- 0 minulla on sokeritauti

138. Onko diabetesriskiänne arvioitu viimeksi kuluneen vuoden (12 kk) aikana esimerkiksi diabeteksen riskitestillä tai veren sokeriarvojen mittauksella?

- 1 kyllä
- 2 ei

SEURAAVAT KYSYMYKSET KOSKEVAT VAIN NAISIA

143. Oletteko käyttänyt tai käytättekö tällä hetkellä ehkäisypillereitä?

- 1 kyllä, käytän tällä hetkellä ja olen käyttänyt [] [] vuoden ajan
- 2 en, mutta olen aiemmin käyttänyt [] [] vuoden ajan
- 3 en ole koskaan käyttänyt

144. Oletteko käyttänyt tai käytättekö tällä hetkellä ehkäisyyn tavallista kierukkaa?

- 1 kyllä, käytän tällä hetkellä ja olen käyttänyt [] [] vuoden ajan
- 2 en, mutta olen aiemmin käyttänyt [] [] vuoden ajan
- 3 en ole koskaan käyttänyt

145. Oletteko käyttänyt tai käytättekö tällä hetkellä hormonikierukkaa?

- 1 kyllä, käytän tällä hetkellä ja olen käyttänyt [] [] vuoden ajan
- 2 en, mutta olen aiemmin käyttänyt [] [] vuoden ajan
- 3 en ole koskaan käyttänyt

146. Oletteko viimeksi kuluneen kuukauden aikana käyttänyt hormonikorvaushoitoa tabletteina, geelinä tai laastarina?

- 1 kyllä, valmisteen nimi:

- 2 en (siirtykää kysymykseen 150)

147. Kuinka kauan olette käyttänyt hormonikorvaushoitoa yhteensä?

[] [] vuoden ajan

148. Minkä ikäisenä aloititte hormonikorvaushoidon käytön?

[] [] vuoden iässä

149. Olivatko luonnolliset kuukautisenne loppuneet ennen hormonikorvaushoidon aloittamista?

- 1 kyllä, [] [] vuoden iässä
- 2 ei

150. Onko Teillä vielä kuukautiset?

- 1 kyllä, säännölliset
- 2 kyllä, epäsäännölliset
- 3 ei, viimeiset kuukautiset tulivat [] [] vuotta sitten

151. Kuinka pitkään kuukautisvuotonne normaalisti kestää/ kesti?

[] [] päivää

D2D Väestötutkimus 2007 (syksy): Tyypin 2 diabeteksen ehkäisyohjelman vaikuttavuuden arviointitutkimus

Kenttäohje

19.9.2007



Versio 1.0 Koulutusversio

Ohje muokattu SOKRAS 2007, FINRISKI 2007 ja D2D Väestötutkimus 2004 kenttäohjeiden pohjalta

Satu Männistö, Terveyden edistämisen ja kroonisten tautien ehkäisyn osasto, Kroonisten tautien epidemiologian yksikkö

Markku Peltonen, Terveyden edistämisen ja kroonisten tautien ehkäisyn osasto, Diabetesyksikkö

Liisa Saarikoski, Terveyden edistämisen ja kroonisten tautien ehkäisyn osasto, Diabetesyksikkö

SISÄLLYSLUETTELO

| | |
|---|-----------|
| 0. YLEISTÄ | 4 |
| 1. TUTKIMUKSEN TAUSTA JA TAVOITTEET | 4 |
| 2. TUTKIMUSALUEET JA KOHDEVÄESTÖ | 4 |
| 3. TUTKIMUSTILAT | 5 |
| 4. TUTKIMUSORGANISAATIO JA HENKILÖKUNTA | 5 |
| 5. AIKATAULU | 5 |
| 6. KENTTÄTYÖN SUORITTAMINEN | 6 |
| 6.1. Kutsujen lähettäminen ja aikataulumuutokset | 6 |
| 6.2. Tarrat..... | 6 |
| 6.3. Kirjanpito kentällä..... | 6 |
| 6.4. Kenttätyön toteuttaminen..... | 7 |
| 6.4.1. Tehtävät tutkimukset..... | 7 |
| 6.4.2. Tutkimusryhmän jäsenten työnjako | 8 |
| 6.4.3. Kenttätehtävien kuvaukset..... | 11 |
| 6.4.3.1. Tutkittavan henkilöllisyyden tarkistaminen ja vastaanotto..... | 11 |
| 6.4.3.2. Peruslomakkeen täydentäminen | 11 |
| 6.4.3.4. Verenpaineen mittaaminen..... | 11 |
| 6.4.3.5. Pulssin mittaaminen | 12 |
| 6.4.3.6. Pituuden ja painon mittaaminen | 12 |
| 6.4.3.7. Vyötärön ja lantion ympärysmitta | 13 |
| 6.4.3.8. Kehon koostumuksen mittaaminen bioimpedanssilla..... | 13 |
| 6.4.3.9. Laskimoverinäytteiden ottaminen | 14 |
| 6.4.3.10. Verinäytteiden jatkokäsittely..... | 15 |
| 6.4.3.11. Välipala..... | 15 |
| 7. LOMAKKEIDEN JA NÄYTTEIDEN LÄHETTÄMINEN SEKÄ YHTEYDENPITO JA TIEDOTTAMINEN 16 | |
| 7.1. Tutkimuslomakkeet..... | 16 |
| 7.2. Laboratorionäytteiden lähettäminen | 16 |
| 7.3. Yhteydenpito | 16 |
| 7.4. Tiedottaminen tutkittaville | 17 |
| 7.5. Tiedottaminen lehdistölle..... | 17 |
| 8. HALLINNOLLISIA KYSYMYKSIÄ | 18 |
| 8.1. Työsopimukset ja matkat..... | 18 |
| 8.2. Muita käytännön asioita | 18 |

0. YLEISTÄ

D2D Väestötutkimus 2007 (syksy) -kenttätyöohjeisto (versio 1.0 21.9.2007) on virallinen kenttäversio. Tämän lisäksi tutkimuksessa käytetään laboratorion kenttätyöohjetta (versio 1.0 21.9.2007), ATK-ohjetta (versio 1.0 24.9.2007), sekä muita suppeampia ohjeistuksia, jotka löytyvät tutkimuksen Kenttäkansiosta tai Koulutuskansiosta. Mikäli tämä kenttätyöohjeisto on ristiriidassa laboratorion kenttätyöohjeen tai ATK-ohjeen kanssa, seurataan laboratorion kenttätyöohjetta ja ATK-ohjetta.

1. TUTKIMUKSEN TAUSTA JA TAVOITTEET

Suomi on ensimmäisenä maailmassa käynnistänyt kansallisen diabeteksen ehkäisyn ja hoidon kehittämisohjelman (DEHKO 2000-2010). Kehittämisohjelman tavoitteena on ehkäistä tyypin 2 diabetesta sekä diabeteksen aiheuttamia lisäsairauksia, kehittää diabeteksen hoitoa sekä tukea diabeetikon kotona tapahtuvaa omahoitoa. Kehittämisohjelmaa toteuttava Dehkon 2D -hanke (D2D, 2003-2007) keskittyy kehittämään toimivia menetelmiä tyypin 2 diabeteksen ehkäisemiseksi korkeariskisillä henkilöillä, sekä lisäämään väestön tietoisuutta tyypin 2 diabeteksestä ja sen riskitekijöistä. Hankkeessa on mukana viisi sairaanhoitopiiriä: Pirkanmaan, Keski-Suomen, Etelä-Pohjanmaan, Pohjois-Pohjanmaan ja Pohjois-Savon sairaanhoitopiirit. Hankealueen väestöpohjaan kuuluu 1,5 miljoonaa suomalaista.

D2D Väestötutkimus 2007 on osa D2D-hankkeen arviointia. Väestötutkimuksen avulla kartoitetaan hankkeen väestötasoisia vaikutuksia Suomessa. D2D-hankkeen lähtötilanne on kartoitettu viidellä hankealueella kahden aiemmin toteutetun väestötutkimuksen, FINRISKI 2002 Väestötutkimuksen ja D2D Väestötutkimus 2004 avulla. FINRISKI 2007-tutkimuksen yhteydessä (tammi-huhtikuu 2007) toteutettiin kolmen vuoden seuranta Pohjois-Pohjanmaan ja Pohjois-Savon sairaanhoitopiireissä sekä kolmella hankkeen ulkopuolisella alueella.

Syksyn 2007 aikana toteutettava D2D Väestötutkimus 2007 toteutetaan Kansanterveyslaitoksen ja Etelä-Pohjanmaan, Keski-Suomen ja Pirkanmaan sairaanhoitopiirien yhteistyönä. Tutkimuksen kutsutaan yhteensä 4500 tutkittavaa. Tietoa kerätään kyselylomakkeilla, terveystarkastuksen yhteydessä tehtävillä mittauksilla, verinäytteistä tehdyillä laboratorionanalyseillä sekä valtakunnallisista rekistereistä.

Tutkimuksen avulla määritetään diabeteksen ja sen riskitekijöiden yleisyys väestössä, ja näissä hankkeen aikana tapahtuneet muutokset. Tutkimuksen ensisijaisena tavoitteena on palvella terveystieteistä päätöksentekoa sekä tuottaa uutta tutkimustietoa diabeteksen ehkäisyyn.

2. TUTKIMUSALUEET JA KOHDEVÄESTÖ

Tutkimus tehdään kolmella alueella, joita ovat (1) Etelä-Pohjanmaan (2) Keski-Suomen ja (3) Pirkanmaan sairaanhoitopiirit. Tutkimuksen kohteena on kunkin alueen 45-74-vuotias väestö. Tutkittavat poimittiin väestörekisteristä satunnaisotannalla siten, että kultakin alueelta tuli jokaiseen sukupuolen ja 10-vuotisikäryhmän mukaan ositettuun soluun 250 henkeä. Yhteensä otoksen koko on 1500 tutkittavaa jokaiselta tutkimusalueelta, kaikkiaan 4500 henkilöä.

D2D väestötutkimus 2007:ään arvioidaan osallistuvan n. 70 % kutsutuista, eli 1000 tutkittavaa/alue (yhteensä n. 3000).

3. TUTKIMUSTILAT

Tutkimus toteutetaan pääasiallisesti kunkin kunnan terveyskeskuksessa tai muussa terveyskeskuksen osoittamassa tilassa. Terveyskeskusta on pyydetty varaamaan tutkimusta varten 4 tutkimuhuonetta ja odotustila. Tutkimustiloihin pyritään etukäteen järjestämään tarvittavat tuolit ja pöydät. Tutkimustilat ja niiden välineistö on kuitenkin syytä aina tarkistaa mahdollisimman hyvissä ajoin ennen tutkimuksen alkua uudella tutkimuspaikkakunnalla.

Kullakin keskuspaikkakunnalla on kenttävarasto, jossa säilytetään pakastinta ja tutkimustarvikkeita.

Sairaanhoitopiirit järjestävät tarvittavat tutkimustilat tutkimuksen ajaksi, ja toimittavat tutkimustilojen osoitetiedot Kansanterveyslaitokselle.

4. TUTKIMUSORGANISAATIO JA HENKILÖKUNTA

Tutkimuksen suunnittelusta ja koordinoinnista vastaa Kansanterveyslaitoksen (KTL) Terveiden edistämisen ja kroonisten tautien ehkäisyosasto. Verinäytteet analysoidaan KTL:n Analyttisen biokemian laboratoriossa (ABIL). Etelä-Pohjanmaan, Keski-Suomen ja Pirkanmaan sairaanhoitopiirit vastaavat alueensa tutkimushenkilöstöstä ja tutkimustiloista. Lisäksi tutkimuksessa on mukana muita yhteistyötahoja, kuten Diabetesliitto sekä Helsingin yliopisto.

Kenttätutkimuksen suorittaa kolme sairaanhoitopiirien rekrytoimaa ja palkkaamaa tutkimusryhmää, joihin jokaiseen kuuluu vastuuhoidtaja, 2 terveydenhoitajaa/sairaanhoitajaa/lähihoitajaa ja 2 laboratoriohoitajaa. Kukin tutkimusryhmä vastaa yhden tutkimusalueen kenttätutkimuksesta.

Tutkimuksesta vastaava henkilö on professori, LKT, sisätautien erikoislääkäri Johan Eriksson (KTL). Kenttätutkimuksen suunnittelusta ja koordinoinnista vastaavat FT, dosentti Markku Peltonen ja ETT, dosentti Satu Männistö. Kenttätutkimuksen koordinoinnista vastaa apulaistutkija Liisa Saarikoski (KTL).

Tutkimusryhmän muita jäseniä ovat professori, LKT, VTK Jaakko Tuomilehto (HY), FT Jaana Lindström (KTL), LL Eeva Korpi-Hyövälti (EPSHP), LL Juha Saltevo (KSSHP), LKT, dosentti Mauno Vanhala (KSSHP), LKT, dosentti Heikki Oksa (PSHP), LL Timo Saaristo (Diabetesliitto) ja LKT, dosentti Hannu Puolijoki (EPSHP).

5. AIKATAULU

Kenttätutkimuksen koulutus tapahtuu Helsingissä Kansanterveyslaitoksen tiloissa syyskuussa 24.9.-27.9.2007. Kenttätutkimus alkaa kaikilla kolmella tutkimusalueella 1.10.2007 ja päättyy 19.12.2007. Kenttätutkimus pystytetään 28.9.2007 ja puretaan 20.12.2007 (kts. erillinen kalenteri).

Tutkimus alkaa kunkin päivänä maanantaista perjantaihin klo 7.00 ja viimeinen tutkittava kutsutaan klo 9.45 (kts. erillinen liite). Klo 7.25, 8.25, 9.50 ja 9.55 tutkimusajat ovat ns. vara-aikoja mahdollisia ajanvaihtajia varten. Viimeinen tutkittava lähtee tutkimuspaikalta kotiin noin klo 12.15-12.30. Tutkimusajat tulee kuitenkin aina tarkistaa etukäteen käyntilistasta, koska ajoissa saattaa olla joitakin poikkeuksia.

6. KENTTÄTYÖN SUORITTAMINEN

6.1. Kutsujen lähettäminen ja aikataulumuutokset

Kaikille D2D Väestötutkimus 2007:ään valituille lähetetään postitse kutsukirje (kts. erillinen liite) terveystarkastukseen (=tutkimustilaisuus) ja suostumusasiakirja (kts. erillinen liite) sekä tutkimuksen peruslomake.

Kutsukirjeet lähetetään 2-4 viikkoa ennen tutkimustilaisuutta. Kutsussa kerrotaan tutkimuksen tavoitteet pääpiirteittäin sekä kutsuttavan henkilön tutkimuspaikka, tutkimuspäivämäärä ja kellonaika. Kunakin päivänä tutkittavia kutsutaan noin 30, joista arvioidaan 70 % osallistuvan tutkimukseen. Arviolta tutkittavia saapuu tutkimustilaisuuteen 21 jokaisena tutkimuspäivänä. Kutsut ja peruslomake lähetetään tutkittaville Kansanterveyslaitokselta.

Tutkimusryhmät saavat mukaansa käyntilistat (kts. erillinen liite), joista ilmenevät kunnittain ja tutkimuspäivittäin kutsuttavien nimet, kohdetunnukset, syntymäajat, iät, osoitteet, tutkimusajat. Ajanvaraustiedot muuttuvat kuitenkin tutkimuksen edetessä, joten päivittäiset käyntilistat tulostetaan kentällä ajanvarausjärjestelmästä edellisenä päivänä (kts. erillinen ATK-ohje). Alkuperäisiä listoja pidetään mukana varalistoina, mikäli päivän käyntilistojen tulostus ei jostain syystä onnistu.

Tutkittavat voivat vaihtaa tutkimusaikaa ilmoittamalla siitä Kansanterveyslaitokselle kutsussa ilmoitettuun puhelinnumeroon (puh. nro 0800 - 177 288). Uusi tutkimusaika pyritään ensisijaisesti antamaan samaksi päiväksi kuin alkuperäinen tutkimusaika. Mikäli tämä ei ole mahdollista, annetaan uusi aika jollekin muulle tutkimuspäivälle (paikkakunnilla, joissa ollaan useampi kuin yksi päivä).

6.2. Tarrat

Tutkimuksessa käytettäviä identifikaatiotarroja (kts. erillinen laboratorio-ohje) ei ole etukäteen liitetty tutkittaviin. Jokaista tutkittavaa kohden on varattu kolme arkkia tarroja. Tarra-arkit otetaan käyttöön vastaanottopisteessä. Tutkittavan linkkaus tarrasarjaan tapahtuu liimaamalla tarra-arkin ensimmäinen tarra (käyntilistatarra) käyntilistaan. Ensimmäinen tarra-arkki sisältää tutkimuksen aikana täytettävien lomakkeiden tarrat, mittauspisteen tarran ja 2 tunnin näytteenoton ja -käsittelyn tarrat, toinen arkki sisältää näytteenotossa tarvittavat tarrat ja kolmas näytteiden käsittelyssä tarvittavat tarrat. Tarra-arkit kulkevat tutkittavan mukana tutkimuspisteestä toiseen.

Jokaisella tutkimusalueella on omat tarra-arkkisarjansa, jotka eroavat toisistaan tarrasarjatunnuksien osalta. Etelä-Pohjanmaalla tunnuksot alkavat numerolla 1, Keski-Suomessa numerolla 2 ja Pirkanmaalla numerolla 3.

6.3. Kirjanpito kentällä

Kentällä luetaan aina työpäivän päätteeksi käyntilistasta tutkimukseen osallistuneiden tutkimushenkilöiden tarrat ajanvarausohjelmaan. Tämän lisäksi päivittäin lähtevät lomake-erät luetaan postitusohjelmaan ja päivittäin/viikoittain lähetettävät näyterasiat kirjataan näytteiden lähetysohjelmaan (kts. erillinen ATK-ohje).

Mahdolliset osoitteenmuutokset ja vastaavat tutkittavaa koskevat tiedot kirjataan käsin tarroitettuun käyntilistaan.

6.4. Kenttätyön toteuttaminen

Vastaanottopisteessä tarkistetaan tutkittavan henkilöllisyys ja allekirjoitettu suostumusasiakirja, vastaanotetaan peruslomake, mitataan verenpaine ja pulssi sekä annetaan tutkittavalle tutkimuskäynnin aikana täytettävät lomakkeet. Tutkittava viiptyy vastaanottopisteessä 6-10 minuuttia.

Tämän jälkeen jokainen tutkittava käy mittauspisteessä, jossa mitataan pituus, paino, vyötärön- ja lantion ympärykset sekä kehon koostumus bioimpedanssimittarilla. Tutkittava viiptyy tässä tutkimuspisteessä 6-10 minuuttia.

Laboratoriopisteessä otetaan 0h- ja 2h-verinäytteet ja juodaan sokerirasitustestin glukoosiliuos. Sokerirasitustestin 2 tunnin odotuksen aikana tutkittavat eivät saa poistua tutkimuspaikalta. Odotusaika käytetään tutkimuslomakkeiden täyttämiseen (kts. erilliset liitteet). Loppupisteessä tarkistetaan, että tutkittava on käynyt kaikissa tutkimuspisteissä, sekä tarkistetaan ja kerätään täytetyt lomakkeet. Lisäksi tutkittavalle annetaan verenpaine- ja mittauspistepalaute. Kahden tunnin laboratoriopisteessä ja loppupisteessä kummassakin kuluu aikaa 5-10 minuuttia.

Tutkittaville tarjotaan tutkimuksen lopuksi välipala.

6.4.1. Tehtävät tutkimukset

Tutkimuslomakkeet:

- suostumusasiakirja: halukkuus osallistua tyypin 2 diabeteksen ehkäisyohjelman arviointitutkimukseen
- peruslomake: palautus, nopea silmäily ja tarvittaessa kehotus tyhjän/osittain täytetyn lomakkeen täyttämiseksi
- sokerilomake: annetaan täytettäväksi tutkimuksen aikana
- ruoankäyttölomake: annetaan täytettäväksi tutkimuksen aikana
- hyvinvointilomake (=Beck-lomake): annetaan täytettäväksi tutkimuksen aikana

Terveystarkastus:

- verenpaine ja pulssi
- pituus
- paino
- vyötärön ja lantion ympärykset
- kehon koostumus bioimpedanssimittarilla

Laboratoriotutkimukset:

- verinäytteiden otto
- sokerirasituskoe henkilöille, jotka eivät sairasta diabetesta

6.4.2. Tutkimusryhmän jäsenten työnjako

Yksityiskohtaiset tehtäväkuvaukset on kuvattu kohdassa 6.4.3, Laboratorion kenttätöohjeessa, ja ATK-ohjeessa.

Hoitaja 1 (vastaanottohoitaja):

VASTAANOTTO (klo 7.00 → n. klo 10.00)

- kysyy tutkittavan nimen, syntymäajan ja osoitteen sekä tarkistaa ne käyntilistasta
- pyytää tutkittavalta suostumuslomakkeen ja tarkistaa sen
- allekirjoittaa suostumuslomakkeen kaksi osaa

- kiinnittää verenpainemittarin mansetin tutkittavan käsivarteen

- ottaa esiin tutkimuspaikalla täytettäväksi annettavat lomakkeet (sokeri-, ruoankäyttö- ja hyvinvointilomake)

- kirjoittaa tutkittavan kohdetunnuksen käyntilistasta sokerilomakkeen takasivulle
- kirjoittaa tutkittavan nimikirjaimet sokerilomakkeelle (esim. Liisa Saarikoski = LS, Liisa-Aulikki Toivanen – Saarikoski = LATS)
- kirjaa tutkittavan saapumisajan sokerilomakkeelle

- ottaa tutkittavalle tarra-arkit

- laittaa tutkittavan tarran (KLIST) käyntilistaan oikean henkilön kohdalle. **Tässä pitää olla erityisen tarkkana**

- tarroittaa suostumuslomakkeen viimeisen sivun (SOKSU), irrottaa sivun ja siirtää sen lähetettäväksi KTL:ään. Antaa tutkittavalle kuuluvat suostumuslomakkeen sivut takaisin.

- ottaa vastaan peruslomakkeen ja tarroittaa sen etusivun (PERLO)
- tarroittaa tutkittavalle tutkimuspaikalla täytettäväksi annettavat lomakkeet (SOKLO, RAVLO ja BECKLO). Myös tyhjä/osittain kotona täytetty PERLO-lomake täytetään tutkimuspaikalla.

- mittaa verenpaineen (kaksi kertaa) ja 30 sekunnin pulssin (kts. erillinen ohje)
- merkitsee omat nimikirjaimensa, verenpainetulokset ja pulssin sokerilomakkeelle

- liittää tarra-arkin ja lomakkeet tutkimuskansioon, ja antaa sen tutkittavalle
- ohjaa tutkittavan seuraavaan mittauspisteeseen

KLO 10.00 ALKAEN

- avustaa vastuuhoidajaa (hoitaja 5)

Hoitaja 2 (mittaushoitaja):

- pyytää tutkittavalta tutkimuskansion

- mittaa pituuden ilman kenkiä ja merkitsee tuloksen sokerilomakkeelle
- mittaa painon kevyissä sisävaatteissa ilman kenkiä digitaalivaa'alla ja merkitsee tuloksen sokerilomakkeelle

- mittaa vyötärön ja lantion ympärykset sekä merkitsee tulokset sokerilomakkeelle
- tarkistaa esteet bioimpedanssimittaukselle (sydämen tahdistin ja raskaus)
- naisille: täydentää sokerilomakkeen takasivulle kuukautiskysymyksen ja raskauden
- syöttää tutkittavan tiedot bioimpedanssiin (ikä käyntilistalta ja pituus sokerilomakkeelta)
- mittaa kehon koostumuksen bioimpedanssilla
- tarroittaa bioimpedanssitulosteen (BIOIM)
- merkitsee bioimpedanssitulosteelta painon, painoindeksin, rasvaprosentin ja rasvattoman massan sokerilomakkeelle
- liittää tarra-arkin ja lomakkeet tutkimuskansioon, antaa sen tutkittavalle
- ohjaa tutkittavan laboratoriotarra-arkista
- klo 10.15 alkaen avustaa vastuu- ja laboratoriohoitajia

Hoitaja 3 ja 4 (laboratoriohoitajat):

- pyytää tutkittavalta tutkimuskansion
- kysyy tutkittavan nimen ja syntymäajan, ja vertaa niitä käyntilistalla oleviin tietoihin
- irrottaa laboratoriotarrat tarra-arkista
- ottaa esille laboratoriolomakkeen, liimaa LABLO-tarran lomakkeen yläkulmaan ja kirjoittaa tutkittavan sukunimen lomakkeelle
- kysyy ja kirjaa paaston pituuden laboratoriolomakkeelle
- kysyy kysymyksen akuutista infektiosta ja sairastaako tutkittava lääkärin toteamaa (lääkehoitoista) diabetesta ja merkitsee tiedon laboratoriolomakkeelle
- ottaa paastoverinäytteet (laboratorio-ohje). Mikäli tutkittava sairastaa diabetesta, niin ottaa myös DNA-näytteet
- merkitsee verinäytteen ottoajan ja saadut näyteputket laboratoriolomakkeeseen
- antaa glukoosiliuoksen (**ei lääkärin toteamille diabeetikoille**)
- tarroittaa verinäytteen ottoputket (laboratorio-ohje)
- merkitsee glukoosiliuoksen juontiajan laboratoriolomakkeelle
- laboratoriolomakkeen oikeaan yläkulmaan merkitään kellonaika kaksi tuntia sokeriliuoksen juonnin lopettamisesta. Tämä aika toimii työvälinaikana laboratorion henkilökunnalle, joten siihen voidaan merkitä etuaikaa esim. 3 -5 minuuttia ennen kuin 2 tunnin näyte tulee ottaa (juomisen lopetus + 2 tuntia miinus 3-5 min).
- sokeriliuoksen juonnin lopettamisaika merkitään myös laboratoriossa olevaan käyntilistaan. Myös tästä listasta voidaan katsoa aika, jolloin kahden tunnin näyte pitää ottaa, mikäli laboratoriolomake on näytteenkäsittelijällä.
- lopuksi tutkittavalle annetaan takaisin tutkimuslomakkeet ja niihin klemmarilla kiinnitetty lomaketarra-arkki (tutkimuskansiossa), ja hänet ohjataan odotustilaan odottamaan 2 tuntia, jonka aikana häntä kehoitetaan täyttämään tutkimuslomakkeet. Tutkittavalle kerrotaan, että hänet pyydetään nimellä uudelleen näytteenottoon kahden tunnin kuluttua. Kerrotaan, että mikäli henkilöllä on heikentynyt sokerinsieto, niin häntä voi väsyttää kovasti n. tunnin kuluttua sokeriliuoksen juonnista. 2 tunnin odotus tulee viettää rauhallisesti istuen tutkimuspaikalla, turhaa kävelyä tulee välttää, sillä silloin elimistö käyttää sokeria energiana eikä raskauskerro totuutta henkilön sokerinsiedosta.
- huolehtii Oh-verinäytteiden jatkokäsittelystä (erillinen ohje)

- täyttää laboratoriolomakkeen 2. sivun
- kutsuu tutkittavat 2h näytteenottoon
- ottaa 2h verinäytteen
- merkitsee 2h verinäytteen ottoajan laboratoriolomakkeelle
- huolehtii 2h-verinäytteiden jatkokäsittelystä (erillinen ohje)
- täyttää laboratoriolomakkeen 2. sivun
- pakkaa 10 ml EDTA plasmaputkien solut ja 10 ml DNA-putken styrox-laatikoihin, ympäröi laatikon imupaperilla ja laittaa sen keltamustaan postituspussiin. Vie postituspussit vastuuhuoitajalle, joka lukee pussien erätunnukset tietokantaan ja lähettää ne postitse Kansanterveyslaitokselle GE-laboratorioon päivittäin.
- pakkaa näytteet tarroitettuihin rasioihin pakastusta varten
- pakkaa täyden rasian kirkaaseen muovipussiin
- kerran viikossa, kun lähettää näytteet, lukee täydet lähetettävät rasiat KTL:n tietokantaan ja printtaa sieltä lähetyslistan
- huolehtii siitä, että koeputket ym. laboratoriotarvikkeet ja lähetyspakkaukset ovat tutkimuspaikalla saatavissa
- huolehtii seuraavan päivän glukoosiliuoksesta

Hoitaja 5 (vastuuhuoitaja):

AAMU:

- huolehtii tuolit, kirjoitusalusat ja välipalapöydän aulaan
- ostaa välipalaleivät kaupasta ja huolehtii niiden tarjoamisesta
- keittää välipalakahvit termospulloon
- (avustaa vastaanotto- tai laboratoriohoitajia → 9.30)
- avustaa tutkittavia lomakkeiden täyttämässä

LOPPUPISTE (n. klo 9.30 →)

- tarkistaa, että tutkittava on käynyt kaikissa tutkimuspisteissä (sokerilomakkeen takasivu) ja että kaikki tutkimukset on tehty
- tarkistaa tutkimuslomakkeet, pyytää tutkittavaa täydentämään mahdolliset puuttuvat vastaukset ja auttaa tarvittaessa lomakkeiden täyttämässä. Ohjeistaa tarvittaessa Ravlo ja Beck-lomakkeen kotiin täytettäväksi ja antaa palautuskuoren. **Perlo- ja Soklo-lomakkeita ei anneta kotiin.**
- antaa tutkittavalle palautelomakkeen, johon hän on kirjannut verenpaine- ja bioimpedanssimittauksen arvot sokerilomakkeen takasivulta
- kertoo tutkittavalle välipalamahdollisuudesta
- kirjaa tutkittavan lähtöajan sokerilomakkeen takasivulle

ILTAPÄIVÄ

- ottaa yhteyttä KTL:ään ja lukee käyntilistan viivakooditarrat tietokantaan
- postittaa kyselylomakkeet, suostumukset, bioimpedanssin tulosteet, laboratorio- ja muut lomakkeet KTL:ään. Postituspussien lähetyserätarrat luetaan tietokantaan.
- tulostaa seuraavan päivän käyntilistoja kolme kappaletta (joista **yksi menee vastaanottohoitajalle, yksi laboratorioon ja yksi mittauspisteeseen. Ainoastaan vastaanottohoitajan käyntilista tarroitetaan; muita EI saa tarroitaa**)
- pitää yhteyttä Kansanterveyslaitokseen ja leiripaikkoihin

6.4.3. Kenttätehtävien kuvaukset

6.4.3.1. Tutkittavan henkilöllisyyden tarkistaminen ja vastaanotto

Tutkimuspaikalle saapuvalta tutkittavalta kysytään nimi, syntymäaika ja osoite. Tutkittava merkitään käyntilistaan saapuneeksi tarroittamalla käyntilista tutkittavan tarralla. Vastaanottohoitaja tarkistaa tutkittavan suostumusasiakirjan, ja vastaa tarvittaessa asiakirjaan liittyviin kysymyksiin ja pyytää tutkittavaa allekirjoittamaan molemmat suostumusosat. Vastaanottohoitaja allekirjoittaa molemmat suostumusosat. Alimmainen suostumusosa irrotetaan asiakirjanipusta, tarroitetaan ja lähetetään muiden lomakkeiden mukana KTL:lle. Tuloaika kirjataan sokerilomakkeen takasivulle.

6.4.3.2. Peruslomakkeen täydentäminen

Tutkittavat ovat saaneet FINRISKI-tutkimuksen peruslomakkeen postitse 2-4 viikkoa ennen tutkimusta. Lomake on pyydetty täyttämään kotona. Vastaanottohoitaja tarroittaa lomakkeen etusivun. Mikäli lomake on tutkimuspaikalle tullessa tyhjä tai suurelta osin täyttämättä, tutkittavaa pyydetään täyttämään se tutkimuskäynnin aika.

6.4.3.3. Sokerirasituskokeen aikana täytettävät lomakkeet

Sokerilomake, ruoankäyttölomake ja Beck-lomake tarroitetaan vastaanottopisteessä. Lomakkeet annetaan tutkittavalle yhdessä lomakekansion ja kynän kanssa. Lomakkeet täytetään sokerirasituskokeen 2 h odotuksen aikana ja palautetaan tutkimuksen lopussa vastuuhoitajalle, joka tarkistaa ne yksityiskohtaisesti (myös peruslomake, erityisesti ydinkysymykset). Puuttuvat ja epätäydellisesti täytetyt kohdat pyritään täydentämään ja täyttöohjeiden vastaisesti täytetyt kohdat korjaamaan ohjeiden mukaisiksi. Erityistä huomiota kiinnitetään kyllä/ei -vastausvaihtoehtoihin, joissa varmistetaan, että myös ei-vaihtoehdot on merkitty sekä erillisinä liitteinä listattuihin tärkeisiin kysymyksiin.

Mikäli sokerilomake on suurelta osin täyttämättä, pyydetään henkilöä menemään sivuun, täyttämään lomake loppuun ja palauttamaan se vastuuhoitajalle. Jos tutkittava ei ehdi täyttää ruoankäyttölomaketta tai Beck-lomaketta, ne voidaan antaa kotiin täytettäväksi (**ei kuitenkaan toivottavaa**). Lomakkeet palautetaan valmiiksi maksetussa vastauskuoressa Kansanterveyslaitokselle. **Perus- ja sokerilomaketta ei anneta kotiin.**

6.4.3.4. Verenpaineen mittaaminen

- tutkittava istuu
- mansetti asetetaan oikeaan olkavarteeseen
- suoritetaan ensimmäinen verenpaineen mittaus
- merkitään verenpainetulos sokerilomakkeen takasivulle (kohta 3)
- mitataan pulssi
- merkitään pulssimittauksen tulos sokerilomakkeen takasivulle (kohta 4)
- suoritetaan toinen verenpaineen mittaus
- merkitään verenpainetulos kuten ensimmäisessä mittauksessa

Verenpaineen mittaaminen suoritetaan elohopeamanometrillä. Mittaus tapahtuu aina istuvassa asennossa. Tutkittavaa pyydetään nojaamaan tuolin selkänojaan ja pitämään jalat vierekkäin lattialla. Tutkittavan istuttua tutkimuspöydän ääreen hänelle kiinnitetään verenpainemittarin mansetti oikeaan olkavarteeseen. Ennen mansetin kiinnittämistä tutkittavaa pyydetään riisumaan mahdolliset puristavat

vaatekappaleet niin, että oikeaan olkavarteen ei aiheudu puristusta. Mansetti, jonka kumiosan koko on vähintään 14 cm * 40 cm, kierretään olkavarren ympäri tiukasti aiheuttamatta kuitenkaan ylimääräistä painetta. Etusormi saa mahtua mansetin ja olkavarren väliin kainalon puolelta. Mansetin letkut jätetään kainalon puolelle, jotta mansetin ilmatyyny painaisi keskiosasta olkavarren valtimoa. Mansetin alaosan tulee olla 2-3 cm:n päässä kyynärtaiteesta, jotta stetoskoopille jää tarpeeksi tilaa.

Mittauksessa on tärkeää, että mansetti on suunnilleen sydämen tasolla (neljännen kylkiluuvälin tasolla, 0-40 asteen kulmassa vartalosta). Verenpainemittarin tulee olla mittaajan silmien tasolla.

Ennen tutkimusta tunnustellaan sormenpäillä kyynärtaiteen valtimoa (arteria brachialis). Näin saadaan selville kohta, jossa valtimonsyke on voimakkain. Sen jälkeen käden annetaan rentoutua, ja se laitetaan lepäämään pöydälle. Kämmenen on tällöin oltava ylöspäin kääntyneenä. Kun mansettia aletaan täyttää, tunnustellaan sormenpäillä rannevaltimoa. Mansettiin pumpataan nopeasti painetta noin 30 mmHg yli sen kohdan, kun rannevaltimon sykintä on loppunut. Stetoskoopin kellopuoli asetetaan kevyesti painaen kyynärtaiteen kohtaan, joka aikaisemmin tunnustellen etsittiin. Voimakas painaminen stetoskoopilla voi aiheuttaa ylimääräistä painetta valtimossa ja johtaa ylimääräisiin sekoittaviin ääniin.

Mansetin painetta lasketaan tasaisesti niin, että elohopeapylväs laskee n. 2 mmHg sydämenlyöntiä kohti. Ilman tyhjentämisen mansetista tulee tapahtua koko ajan tasaisella nopeudella. Mansetin on annettava tyhjentyä keskeytyksettä loppuun asti, sitä ei saa välillä keskeyttää eikä mansettiin saa pumpata lisää ilmaa. Jos mittaus jostakin syystä epäonnistuu, mansetti tyhjennetään kokonaan ja suoritetaan uusi mittaus.

Systoliseksi verenpaineeksi merkitään sokerilomakkeen takasivulle se kohta, jossa jatkuvasti toisiaan seuraavat sydänäänet alkavat kuulua. Diastoliseksi verenpaineeksi merkitään kohta, missä pulssiäänet katoavat (Korotkoffin V vaihe). Systolisen ja diastolisen verenpaineen arvot luetaan 2 mmHg:n tarkkuudella. Niillä tutkittavilla, joilla diastolinen verenpaine kuuluu 0:aan, suoritetaan uusintamittaus ja verenpaineena käytetään IV vaihetta, eli äänten heikkenemisen vaihetta. Mikäli diastoliseksi paineeksi merkitään IV vaihe, niin tieto kirjataan sokerilomakkeen takasivulle kohtaan huomautuksia (sokerilomakkeen takasivun kohta 10).

Ensimmäisen mittauksen jälkeen mansetin tyhjennysventtiili avataan täydellisesti, mutta mansetti jätetään käsivarteen. Verenpainelukemien merkitsemisen jälkeen mitataan pulssi. Tämän jälkeen suoritetaan toinen verenpaineen mittaus samalla tavalla kuin ensimmäinen.

6.4.3.5. Pulssin mittaaminen

Pulssi mitataan oikeasta rannevaltimosta (arteria radialis). Mitattava ajanjakso on 30 sekuntia. Lukema merkitään sokerilomakkeen takasivulle (kohta 4).

6.4.3.6. Pituuden ja painon mittaaminen

Tutkimusryhmä tuo pituusmitan mukanaan ja kiinnittää sen seinään. Mitan oikea korkeus tarkistetaan päivittäin. Tutkittavaa pyydetään riisumaan päällysvaatteet ja kengät. Myös tutkimusta haittaavat hiuslaitteet pyydetään poistamaan mittauksen ajaksi. Tutkittava seisoo kovalla alustalla jalat yhdessä ja selkä suorana seinää vasten katsoen suoraan eteenpäin. Pituusmitan suorakulma lasketaan koskettamaan päälakea. Pituus luetaan asteikolta katsoen siihen vaakasuoraan. Mikäli mittaaja on huomattavasti lyhyempi kuin tutkittava, tulee hänen käyttää koroketta lukiessaan mitta-asteikkoa. Pituus merkitään sokerilomakkeeseen 0,1 cm:n tarkkuudella (kohta 5). Mikäli tutkittava on pidempi kuin pituusmitan asteikko, merkitään lomakkeelle itse ilmoitettu pituus. Tästä tehdään merkintä huomautukset kohtaan (kohta 10).

Paino mitataan kevyessä vaatetuksessa (ilman päällysvaatteita, kenkiä, puvun takkia) digitaalivaa'alla. Varmistetaan, että taskuissa ei ole avaimia, lompakkoa ym. tavaraa. Tutkittavat seisovat keskellä vaakaa, paino tasaisesti molemmilla jaloilla. Paino mitataan 0,1 kg tarkkuudella ja merkitään sokerilomakkeen takasivulle (kohta 6). Mikäli tutkittavan paino ylittää digitaalivaa'an mittauskapasiteetin, merkitään lomakkeelle itse ilmoitettu paino. Tästä tehdään merkintä myös huomautukset kohtaan (sokerilomakkeen takasivu, kohta 10).

Jos henkilö on liikuntakyvytön, itse ilmoitettu paino tiedustellaan ja merkitään sokerilomakkeeseen. Kohtaan huomautuksia (kohta 10) kirjataan tieto siitä, että paino on itse ilmoitettu. Jos liikuntakykyinen henkilö ei suostu painon mittaukseen, jätetään kohta tyhjäksi. Tästä tehdään merkintä myös huomautukset kohtaan (sokerilomakkeen takasivu, kohta 10).

6.4.3.7. Vyötärön ja lantion ympärysmitta

Ennen mittausta tutkittavaa pyydetään riisumaan puvun takki/villapusero ja tyhjentämään taskut sekä avaamaan kiristävä vyö ja muut kiristävät vaatekappaleet vyötärön ja lantion seudulta. Mitattaessa vyötärön ja lantion ympärysmittaa tutkittava seisoo kapeassa haara-asennossa paino molemmilla jaloilla. Jalkaterien väli on noin 10-15 cm. Mittaaja istuu, jolloin hänellä on paras näkyvyys mittauskohtaan. Vyötärön ympärysmitta mitataan suoliluun harjanteen ja alimman kylkiluun puolivälistä. Tutkittavaa pyydetään hengittämään rauhallisesti ja mittausta suoritettaessa hengittämään kevyesti ulos. On tärkeää, että mittanauha on mittausta suoritettaessa mahdollisimman vaakasuorassa tasossa. Asian varmistamiseksi voi tutkittavaa pyytää kääntymään paikallaan 90 astetta. Mittanauhan lukema merkitään sokerilomakkeen takasivulle kohtaan 7 pyöristäen lähimpään puoleen senttimetriin.

Lantion ympärysmitta mitataan lantion leveimmästä kohdasta. Lukema merkitään sokerilomakkeen takasivulle puolen senttimetrin tarkkuudella pyöristäen lähimpään puoleen senttimetriin (kohta 8).

Tutkimuksessa käytettävät mittanauhat tarkistetaan metallista pituusmittaa käyttäen viikoittain. Mikäli mittanauha on venynyt, se vaihdetaan uuteen. Mittanauha vaihdetaan uuteen kuukauden välein.

6.4.3.8. Kehon koostumuksen mittaaminen bioimpedanssilla

Bioimpedanssin avulla mitataan kehon koostumus. Menetelmä perustuu kehon kykyyn johtaa sähköä. Johtavuus paranee, kun solunulkoinen nestetilavuus suurenee. Laite laskee kehon rasvattoman painon ennusteyhtälön avulla, jossa sähkönjohtavuuden lisäksi huomioidaan tutkittavan ikä, pituus, paino ja sukupuoli. Ennusteyhtälö on laadittu vertaamalla bioimpedanssimenetelmää toiseen eri menetelmään perustuvan kehonkoostumusanalyysin (esimerkiksi vedenalaispunnituksen) antamiin tuloksiin suurella joukolla ihmisiä. Kehon nestetasapaino vaikuttaa rasvan määrän ennusteeseen bioimpedanssimittauksessa. Nesteen menetys (esimerkiksi hikoilu ennen mittausta) suurentaa vastusta ja rasvan määrän ennustetta. Ylimääräinen neste elimistössä (esimerkiksi mittaus ennen kuukautisia ja niiden aikana tai aterian jälkeen) puolestaan parantaa sähköjohtavuutta ja pienentää rasvan määrän ennustetta. Mittausolosuhteiden vakioiminen on bioimpedanssimittauksessa erityisen tärkeää.

Tutkimusryhmä tuo bioimpedanssilaitteen mukanaan tutkimuspaikalle. Tarkat toimintaohjeet laitteen käyttöön ovat erillisessä ohjeessa. Ennen mittauksen aloittamista tarkistetaan, että tutkittava on pukeutunut vain kevyesti ja että hän on avojaloin (ei sukkia ja/tai sukkahousuja). Lisäksi on tarkistettava, ettei hänen taskuissaan ole ylimääräisiä painavia esineitä. Mittauslaitteeseen syötetään vaatteiden painoksi 0,5 kg. Lisäksi laitteeseen syötetään tutkittavan sukupuoli, ikä sekä pituus (nämä löytyvät alaotoslomakkeen yläreunasta). Tutkittavaa pyydetään seisomaan mittauksen aikana tasaisesti laitteen päällä ja molemmat jalat tarkasti elektrodeilla. Kädet ovat rentoina sivuilla. Asento on syytä tarkistaa ja tarvittaessa korjata, sillä jalkojen kontakti elektrodipintoihin on edellytys

mittauksen onnistumiselle. Laite tulostaa mittaustulokset automaattisesti. Sokerilomakkeen takasivulle (kohta 9) merkitään tieto naispuolisen tutkittavan mahdollisista kuukautisista ja raskaudesta, sekä paino (0,1 kg tarkkuus), painoindeksi (1 desimaalin tarkkuus), rasvaprosentti (0,1 % tarkkuus) sekä kehon rasvaton massa (0,1 kg tarkkuus). **Mittausta ei tehdä tahdistinpotilaille eikä raskaana oleville naisille.** Mikäli mittausta ei suoriteta, tehdään siitä merkintä sokerilomakkeen takasivulle (kohta 10).

6.4.3.9. Laskimoverinäytteiden ottaminen

Laboratoriotarra-arkit (kaksi alinta) irrotetaan muista tarra-arkeista (joita tutkittava kuljettaa mukanaan tutkimuskansiossa).

Hoitaja kysyy tutkittavalta tutkimusta edeltäneen paaston keston ja merkitsee tuntimäärän lähimmäksi kokonaisluvuksi pyöristettynä laboratoriolomakkeelle.

Laskimoverinäyte otetaan kyynärtaipeen laskimosta käyttäen tyhjiöputkia (Venosafe tai Vacuette). Tutkittava on istuvassa asennossa. Kyynärtaive paljastetaan ja asetetaan staasi olkavarren ympärille. Iho puhdistetaan puhdistusaineella. Staasi avataan välittömästi sen jälkeen, kun neula on suonessa. Näytteenotossa käytetään 20G-neulaa.

Näytteet otetaan seuraavassa järjestyksessä:

Paasto laboratoriotutkimukset:

- 1) 5 ml verta muoviseen 5ml plasmaputkeen.
- 2) 10 ml verta otetaan muoviseen geeliputkeen. Näyte sentrifugoidaan ja seerumi poolataan putken 3 kanssa ja seerumi jaetaan yhteen 1,5 ml Mekaminiputkeen ja neljään 1,5 ml kryoputkeen
- 3) 5 ml verta otetaan muoviseen geeliputkeen, kts. kohta 2
- 4) 5 ml verta muoviseen 5ml geelittömään seerumiputkeen.
- 5) 10 ml verta muoviseen EDTA-putkeen. Näyte sentrifugoidaan ja plasma jaetaan kolmeen 1,5 ml:n kryoputkeen
- 6) 10 ml verta otetaan muoviseen geeliputkeen. Näyte sentrifugoidaan ja näyte pipetoidaan 5ml Mekamaxiputkeen.

2h laboratoriotutkimukset:

- 1) 5 ml verta muoviseen 5ml plasmaputkeen.
- 2) 10 ml verta muoviseen EDTA-putkeen
- 3) 5 ml verta muoviseen EDTA_putkeen
- 4) 5 ml verta muoviseen 5ml EDTA_putkeen

Näytteiden oton jälkeen hoitaja merkitsee tutkimuslomakkeelle näytteenottoajan ja saatujen näyteputkien lukumäärän. Hän tarroittaa kaikki näyteputket ja jakoputket. Putkitelineet ja hälytyskello asetetaan tarjottimelle ja laitetaan kello soimaan 45 min kuluttua. Kaikki näyteputket ja jakoputket siirretään sivupöydälle odottamaan jatkokäsittelyä ja pakkausta.

6.4.3.10. Verinäytteiden jatkokäsittely

Seerumin pipetointi jakoputkiin:

- Seerumin veriputkista SEER1 ja SEER2 kaadetaan seerumi geelin päältä 15 ml:n kartiopohjaiseen muoviputkeen, suljetaan poolausputken korkki ja käännetään putkea rauhallisesti viisi kertaa täysin ylösalaisin.
- Seerumipoolia pipetoidaan viiteen 1,5 ml jakoputkeen putkikartan mukaisesti (erillinen laboratorio-ohje).

Hemolysoituneet näytteet:

- Jos toinen seerumeista on hemolysoitunut, seerumia ei poolata, vaan se jaetaan putkiin erikseen.
- Laboratoriolomakkeeseen kirjataan merkintä hemolyysistä.

SEER4 (YTOS) näyte:

- kaikki erottuva seerumi pipetoidaan MiniMaxi (5 ml) putkeen (YTOS).

Korkkien sulkeminen:

- Kun näytteet on jaettu, putkien korkit suljetaan huolellisesti. Jos korkki ei ole riittävän tiiviisti kiinni, näyte haihtuu vuosien kuluessa pakastimessa. Nalgene-putkitelineessä on holkit kolon pohjassa, johon putki kiinnittyy, joten korkit voidaan sulkea yhdellä kädellä.

Muut näytteet, paitsi DNA1, pakastetaan kentällä ja toimitetaan Kansanterveyslaitokselle viikoittain kylmälähetyksenä.

DNA1 ja EDTA0-putken solut lähetetään päivittäin GE-laboratorioon (ei pakastettuina).

Sokerirasitus (OGTT)

Sokeriliuos/potilas:

75 g glukoosia

max 1,6g sitruunahappoa (EI sitrushedelmä allergisille henkilöille)

1 dl kuumaa vettä sekoitetaan sokeriin. Kylmää vettä lisätään niin, että liuoksen kokonaismäärä on 3 dl. Liuos jäädytetään ja säilytetään jääkaapissa max. 3 vrk. Liuosta voidaan tehdä 10 hengen annos valmiiksi kolmen litran mittakannuun.

Paastonäytteiden jälkeen asiakkaalta tarkistetaan sitrushedelmäallergisuus ja mikäli sitä ei ole, lisätään 3 dl mukiin max 1,6 g sitrushappoa (0,8 g eli puolet pussista on usein riittävä määrä). Asiakas juo sokeriliuoksen (3 dl). Liuoksen juontiin saa kulua korkeintaan 3 min. Laboratoriolomakkeeseen merkitään juonnin lopetusaika. Tasan 2 tunnin kuluttua sokeriliuoksen juonnin lopettamisesta otetaan glukoosinäyte kuten paastonäytteiden yhteydessä. Näytteenottoaika merkitään laboratoriolomakkeelle.

6.4.3.11. Välipala

Tutkittavat saavat tutkimuksen päätteeksi välipalan. Vastuuhoitaja huolehtii kahvi- ja voileipätarjoilusta. Voileivät tilataan viikkoa ennen noutopäivää (kuitenkin viimeistään kahta päivää ennen noutoaamua) esimerkiksi tutkimustiloja lähinnä olevasta K-kaupasta (kts. erillinen lista

tutkimuspaikkakuntien K-kaupoista). Tilaus tehdään puhelimitse. Voileipiä tilataan siten, että ne määrällisesti riittävät kaikille tutkittaville. Tutkimuksen alkuvaiheessa leipiä tilataan n. 25 kappaletta päivää kohti (kahta tai useampaa laatua). Tutkimuksen edetessä käytetään harkintakykyä tilauksen suuruuden arvioinnissa, kun tiedetään leipien menekki. Kahvia ja teetä, sokeria sekä kertakäyttöastioita ja lautasliinoja hankitaan ennen tutkimuksen kenttävaiheen alkamista suurempi erä kullekin kolmesta tutkimusalueesta. Vastuuhoitaja huolehtii kahvin ja teen riittävydestä ja täydentää varastoa tarpeen mukaan K-kaupassa asioidessaan. Kahvimaito hankitaan K-kaupasta. Ostokset maksetaan Eurocardilla. Ostoista kertyvät kuitit kerätään talteen ja toimitetaan Kansanterveyslaitokselle.

Vastuuhoitaja noutaa välipalaleivät aamuisin/iltaisin kaupasta ja huolehtii, että niiden kuljetus tutkimuspaikalle (kylmälaukut) ja säilyttäminen tutkimustiloissa (jääkaapissa tai kylmälaukussa) on asianmukaista (kylmäketju ei saa katketa). Vastuuhoitaja huolehtii myös leipien tarjoamisesta tutkittaville, niin että niitä asetetaan tarjolle sopivin väliajoin tutkimuspäivän edetessä. Vastuuhoitaja keittää kahvit ja teevedet heti aamulla termoskannuihin ja huolehtii niiden riittävydestä ja aistinvaraisesta laadusta tutkimuspäivän edetessä. Myös tarjoilupöydän siisteydestä huolehditaan. Tarjoilupöydälle asetetaan kyltti, josta ilmenee, että tarjoilu on tarkoitettu Kansanterveyslaitoksen D2D-VT07– tutkimukseen osallistuville.

7. LOMAKKEIDEN JA NÄYTTEIDEN LÄHETTÄMINEN SEKÄ YHTEYDENPITO JA TIEDOTTAMINEN

7.1. Tutkimuslomakkeet

Tutkimuslomakkeet (tutkittavien täyttämät lomakkeet, käyntilistat ja laboratoriolomakkeet) lähetetään päivittäin Kansanterveyslaitokselle. Kunkin tutkimuspäivän lomakkeet kerätään lomakelajeittain nippuihin ja postitetaan postituspusseissa. Ennen lähetystä lomake-erät (= postituspusset) merkitään tunnistetarralla ja kirjataan näyte-erien tallennusohjelmalla tietokantaan.

Päivän käytetyt tarra-arkit toimitetaan täytettyjen lomakkeiden mukana päivittäin Kansanterveyslaitokselle. Nämä laitetaan postituspusseissa alimmaiseksi, niin ettei käytetyistä tarra-arkeista irtoa tarroja jotka voisivat liimautua tutkittavien lomakkeisiin. Mikäli yhden päivän lomakkeet eivät mahdu yhteen postituspusseen, käytetään kahta.

7.2. Laboratorionäytteiden lähettäminen

Näytteet pakastetaan kentällä välittömästi joko pakastearkkuun tai hiilihappojäihin. Näytteet lähetetään Kansanterveyslaitokselle styrox-arkuissa hiilihappojäihin pakattuna erillisen kuljetusaikataulun mukaisesti (kts. laboratorio-ohje). Solut ja DNA-putket lähetetään päivittäin GE-laboratorioon (ei pakastettuina).

7.3. Yhteydenpito

Tutkimukseen liittyvistä yleisistä asioista vastaa apulaistutkija Liisa Saarikoski (tai erikoistutkija Markku Peltonen tai erikoistutkija Satu Männistö). Mikrotukea kentälle antaa tarvittaessa Eija Purkamo. Laboratorioasioihin liittyvissä kysymyksissä otetaan yhteyttä Liisa Saarikoskeen tai Laura Lundiin.

Kenttätutkimuksen aikana tutkimusryhmä (vastuuhenkilö, hoitaja 5) ottaa yhteyden kunkin terveystieteiden keskuksen yhteyshenkilöön (kts. kuntien yhteystiedot) 2-3 päivää ennen tutkimuksen alkua kyseisellä paikkakunnalla. Soiton aikana varmistetaan ja sovitaan tutkimuksen käytännön järjestelyt (tilat yms).

7.4. Tiedottaminen tutkittaville

Kaikille tutkittaville annetaan verenpaine- sekä mittauspistetuloksista palautetta erillisellä lomakkeella (kts. liite). Vastuuhoitaja kirjaa verenpaine ja mittauspistetulokset sokerilomakkeelta palautelomakkeelle ja antaa sen tutkittavalle tutkimuksen viimeisessä pisteessä.

Jos diastolinen paine on molemmissa mittauksissa 90 mmHg tai korkeampi, ja/tai systolinen paine on 140 mmHg tai korkeampi, katsotaan arvo kohonneeksi. Tutkittavalta tiedustellaan, onko hän verenpaine seurannassa tai hoidossa. Jos tutkittava on seurannassa tai hoidossa, häntä kehoitetaan jatkamaan entisten ohjeiden mukaisesti. Jos arvot ovat koholla eikä tutkittava ole verenpaine seurannassa, tutkittavaa kehoitetaan käymään uusintamittauksessa terveystieteiden keskuksessa verenpaine hoitajan luona lähiaikoina. Jos diastolinen paine on 120 mmHg tai korkeampi, ja/tai systolinen paine 180 mmHg tai korkeampi, tutkittavaa kehoitetaan hakeutumaan lääkärin tutkimuksiin lähipäivinä. Jos samanaikaisesti esiintyy pahoinvointia, huimausta, päänsärkyä tms. oireita, tutkittavaa kehoitetaan hakeutumaan lääkäriin välittömästi.

Vyötärön ympärysmitta-, painoindeksi- (bioimpedanssimittarin lukema) sekä rasvaprosenttituloksiaan tutkittava voi verrata palautelomakkeella oleviin viitearvoihin. Lisäksi lomakkeella on yleisellä tasolla lyhyesti selitetty tulosten merkitys sairastuvuusriskin kannalta.

Tutkittaville lähetetään 2-3 kuukauden kuluessa sokerirasitustestin tulokset postitse kotiin. Tuloksista selviää onko sokeritasapaino normaali, heikentynyt (suurentunut riski diabetekselle ja sydän- ja verisuonitaudeille), vai sairastaako mahdollisesti diabetesta. Sokerirasitustestin tulosten lisäksi tutkittavat saavat tiedon kokonaiskolesteroli-, HDL-kolesteroli-, triglyseridi-, GGT ja CRP-arvoistaan.

Mikäli tutkittavat kysyvät muista laboratorionäytteistä, heille kerrotaan, että nämä tutkimukset palvelevat tieteellistä perustutkimusta, eikä niiden tulosten merkityksestä tutkittavan terveyteen ole toistaiseksi tietoa eikä niille voida antaa mitään suositusarvoja.

Muihin tutkittavien esittämiin kysymyksiin vastataan ystävällisesti, mutta mahdollisuuksien mukaan lyhyesti. Usein toistuvista ja ongelmallisista kysymyksistä on syytä keskustella tutkimusryhmän sisällä ja informoida myös Liisa Saarikoskea tai Satu Männistöä Kansanterveyslaitoksella.

Tutkimustietojen käytöstä voidaan kertoa, että tulokset julkaistaan ensisijaisesti kotimaisissa ja kansainvälisissä lääketieteellisissä lehdissä. Ensimmäiset tulokset julkistetaan vuoden 2008 aikana. Tutkimusmateriaali analysoidaan ja julkaistaan nimettöminä ja henkilöimättöminä. Muutoinkin tutkimuksen kaikissa vaiheissa noudatetaan henkilötietolakia ja terveydenhuoltohenkilökunnalta vaadittavaa ehdotonta salassapitovelvollisuutta.

7.5. Tiedottaminen lehdistölle

Tutkimuksen tiedote on jaettu valtakunnallisesti tiedotusvälineille (liite). Lisäksi KTL lähettää paikallislehdille tiedotteita ennen paikkakunnalle menoa. Lehtien valokuvaus- ja haastattelupyyntöihin suhtaudutaan myönteisesti. Valokuvauksesta on kuitenkin pyydettävä myös tutkittavan lupa.

Yksityiskohtaisemmissa haastattelupyynnöissä toimittajia pyydetään mielellään ottamaan yhteyttä Kansanterveyslaitokselle Markku Peltoseen, Satu Männistöön tai Johan Erikssoniin. Sairaanhoidopiireissä haastattelupyynnöt voi ohjata Heikki Oksalle (Pirkanmaan sairaanhoitopiiri), Eeva Korpi-Hyövältille (Etelä-Pohjanmaan sairaanhoitopiiri) ja Juha Saltevo (Keski-Suomen sairaanhoitopiiri)

8. HALLINNOLLISIA KYSYMYKSIÄ

8.1. Työsopimukset ja matkat

Kukin sairaanhoitopiiri vastaa oman alueensa hoitajien työsopimuksista ja matkoista tutkimuksen aikana.

8.2. Muita käytännön asioita

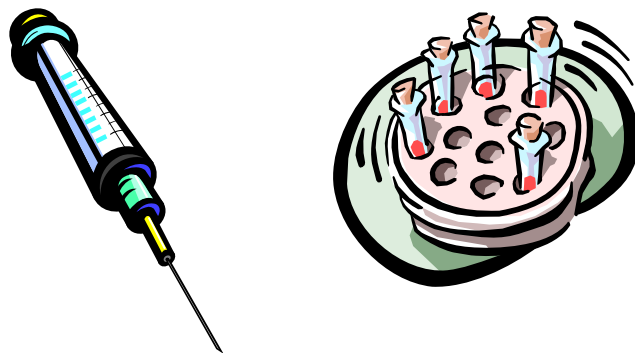
Kullakin tutkimusryhmällä on käytettävissään Kansanterveyslaitoksen Eurocard-maksukortti, jolla voidaan suorittaa matkan aikana tarvittavia pikku hankintoja ja esim. välipalatarjoilut tutkittaville. Hankinnoista pidetään kirjanpitoa, kuitit säilytetään ja toimitetaan Kansanterveyslaitokselle. Kuiteissa saa olla ainoastaan projektia varten tehtyjä hankintoja (ei omia ostoksia). Suuremmista hankinnoista sovitaan erikseen ja laskut pyritään lähettämään suoraan Kansanterveyslaitokselle.

Tutkimusryhmän ja Kansanterveyslaitoksen välinen yhteydenpito tehdään ensisijaisesti käyttäen tutkimusryhmän käytössä olevia Kansanterveyslaitoksen matkapuhelimia tai sähköpostia. Kansanterveyslaitoksen matkapuhelimella sojitetaan ainoastaan työpuheluita.

D2D-Väestötutkimus 2007

Laboratorion kenttätyöohje

21.9.2007



Versio 1.0 Kenttättyöntekijöille koulutuksen alussa jaettu versio

Versio 1.1 Virallinen kenttäversio

___/___ 2007 _____

Ohje muokattu FINRISKI 2007 sekä FINRISKI 2007/SOKRAS ohjeiden pohjalta

Liisa Saarikoski, Terveiden edistämisen ja kroonisten tautien ehkäisyosasto, Diabetesyksikkö
Laura Lund, Terveiden- ja toimintakyvyn osasto, Analyttisen biokemian laboratorio

Sisällysluettelo**sivu**

| | | |
|-----------|---|-----------|
| 1 | YLEISTÄ | 5 |
| 2 | TYÖTURVALLISUUS | 5 |
| 3 | ERGONOMIA | 5 |
| 4 | JÄTEHUOLTO | 6 |
| 5 | LABORATORIOVAIHEEN LAADUN YLLÄPITÄMINEN | 6 |
| 5.1 | TYÖNTEKIJÄT | 6 |
| 5.2 | TYÖ..... | 6 |
| 5.3 | KENTTÄPISTEEN TOIMINNAN TARKISTUS, PALAUTE KENTÄLTÄ | 6 |
| 5.4 | AUDITOINNIT | 6 |
| 5.5 | TYÖOHJEET | 7 |
| 6 | TARVIKKEET JA LAITTEET | 8 |
| 6.1 | TARVIKKEIDEN TILAUSKÄYTÄNTÖ KENTÄLLÄ..... | 8 |
| 6.2 | VERINÄYTTEENOTTOVÄLINEET..... | 8 |
| 6.3 | MUUT TARVIKKEET | 8 |
| 6.4 | LAITTEET | 9 |
| 7 | TARRAT | 9 |
| 7.1 | TARRAN KUVAUS | 9 |
| 7.2 | VARATARRAT | 10 |
| 8 | NÄYTTEENOTTAJAN TYÖNKUVAUS | 11 |
| 8.1 | ILMOITTAUTUMINEN KENTTÄPISTEeseen..... | 11 |
| 8.2 | ENNEN VERINÄYTTEENOTTOA | 11 |
| 8.3 | ENNEN VERINÄYTTEENOTTOA | 11 |
| 8.4 | LASKIMOVERINÄYTTEEN OTTO | 12 |
| 8.5 | SOKERIRASITUSKOE..... | 13 |
| 8.6 | NÄYTTEENOTTAJAN KANSSAKÄYMINEN TUTKITTAVAN KANSSA | 15 |
| 8.7 | RAJOITUKSET VERINÄYTTEENOTOSSA..... | 15 |
| 9 | NÄYTTEENKÄSITTELIJÄN TYÖNKUVAUS | 16 |
| 9.1 | ALUSTAVAT TYÖT | 16 |
| 9.2 | VERIPUTKIEN SEISOTUS JA DNA-NÄYTTEEN PAKASTUS | 16 |
| 9.2.1 | <i>Pienen seerumiputken (SEER3) kylmänäytteenotto</i> | 17 |
| 9.2.2 | <i>Seerumi, FLSi ja EDTA-veriputket</i> | 17 |
| 9.2.3 | <i>Geeliseerumiputken käyttö</i> | 17 |
| 9.2.4 | <i>Kokoveri</i> | 18 |
| 9.2.5 | <i>Seerumi ja plasmaveriputket</i> | 18 |
| 9.3 | VERIPUTKIEN SENTRIFUGOINTI (HETTICH ROTOFIX 32)..... | 19 |
| 9.4 | NÄYTEJAKO | 20 |
| 9.4.1 | <i>Seerumin pipetointi jakoputkiin</i> | 20 |
| 9.4.2 | <i>FLS0/120 näytteet sekä SEER3 näytteet</i> | 20 |
| 9.4.3 | <i>EDTA- plasma</i> | 20 |
| 9.4.4 | <i>Korkkien sulkeminen</i> | 20 |
| 9.4.5 | <i>Laboratoriolomakkeen täyttäminen</i> | 21 |
| 10 | JAKOPUTKIEN SÄILÖMINEN | 21 |
| 10.1 | RASIA-TARRAT | 21 |
| 10.2 | PUTKIEN ASETTELU PAKASTERASIOIHIN JA HIILIHAPPOJÄIHIN/PAKASTIMEEN | 22 |
| 11 | NÄYTTEIDEN LÄHETYS | 24 |
| 11.1 | PAKASTETTUIEN SEERUMI- JA PLASMANÄYTTEIDEN LÄHETYS | 24 |
| 11.2 | NÄYTTEIDEN PAKKAAMINEN HIILIHAPPOJÄÄARKKUUN | 24 |
| 11.3 | NÄYTTEIDEN LUKEMINEN KTL:SSA | 24 |
| 12 | KENTTÄPISTEEN PURKU JA PAKKAUS | 24 |

| | |
|--|-----------|
| LIITE 1. TARTUNTARISKIOHJE | 25 |
| LIITE 2. PIPETOINTIERGONOMIA..... | 26 |
| LIITE 3. TARRA-ARKKI KUVAUS | 27 |
| LIITE 4. TARRA-ARKIN REPÄISYARKIT (3 KPL)..... | 28 |
| LIITE 5 LABORATORIOLOMAKE | 31 |
| LIITE 6. VERENOTTOPUTKET | 33 |
| LIITE 7. JAKOPUTKET | 34 |
| LIITE 8. SOKERIRASITUS | 35 |
| LIITE 9. RASIAKAAVIO KENTTÄPISTEEN -20°C PAKASTIN | 36 |

1 Yleistä

- Tutkimus alkaa 24.–27.9.2007 koulutuksella. Oman kenttäpisteen tavaroiden järjestely tapahtuu 28.9.2007 ja kenttävaihe alkaa 1.10.07 kestäen 11 viikkoa.
- Koko tutkimuksen otos on 4 500 tutkittavaa ja näytteenotto kolmella alueella: Etelä-Pohjanmaan sairaanhoitopiiri, Keski-Suomen sairaanhoitopiiri ja Pirkanmaan sairaanhoitopiiri.
- Kenttäpisteissä on 5 tutkimushoitajaa (1 vastaanottohoitaja, 1 mittaushoitaja, 2 laboratoriohoitajaa ja vastuuhoitaja).
- Alueiden keskuspaikkakuntien ulkopuolella kenttäpisteissä kierretään kahdella tai kolmella henkilöautolla.
- Tutkittavia kutsutaan n. 30 kpl/pv/keskus, joista oletetaan saapuvan 20–24/pv (oletettu osallistumisprosentti on korkeintaan 80 %).
- Verinäytteenottoon tulee uusi tutkittava joka kymmenes minuutti.
- Laboratoriossa on näytteenottaja ja näytteenkäsittelijä, jotka vuorottelevat tehtävissään.
- Näytteenottaja ottaa verinäytteet.
- Näytteenkäsittelijä käsittelee verinäytteet ja asettelee putket pakasterasioihin.
- Kaikista tutkittavista otetaan samat näytteet.
- Kaikki jakoputkiin jaetut seerumi- ja plasmanäytteet sekä DNA-kokoveriputket siirretään heti näytteenkäsittelyn jälkeen alueen keskuskenttäpisteen – 20 °C pakkaseen tai maakunnissa hiilihappojäillä vuorattuun styrox-arkkuun. Näytteet lähetetään pakastettuina, hiilihappojäihin pakattuna, KTL:een viikoittain.

2 Työturvallisuus

- Laboratoriossa EI SAA SYÖDÄ!
- Laboratorion henkilökunta ei saa mennä taukotilaan työtakki päällä.
- Pöytäpinnat desinfioidaan 70 % teknisellä etanolilla päivän päätteeksi. Jos pinnoille roiskuu verta tai muuta humaaninäytettä, pinta desinfioidaan välittömästi.
- Näytteenotossa käytetään kertakäyttöhansikkaita, mikäli hoitaja on tottunut verenottoon hanskat käsissä.
- Jos näytteenottaja ei käytä hansikkaita, hän desinfioi kätensä joka tutkittavan välissä Käsisidesillä. Vastaavasti jos näytteenottaja käyttää hansikkaita, on ne vaihdettava joka tutkittavan välissä.
- Näytteenkäsittelijän on käytettävä ehdottomasti hansikkaita käsitellessään näytteitä.
- Näytteenottoneula irrotetaan suoraan keräystölkkiin painamalla adapterin alareunan painikkeita neulaan käsin koskematta.
- **Hoitajille jaettavassa KTL:n tartuntariskiohjeessa ([Liite 1](#)) neuvotaan miten toimitaan, jos hoitaja pistää itseään verta sisältävällä neulalla tai jos haavaan joutuu näytteenkäsittelyssä humaaninäytettä.**
- Jos tutkittavalla on HIV tai hepatiitti, hoitaja käyttää nitrilikumihanskoja sekä näytteenotossa vain veritartuntavaaran tutkittavia varten varattua staasia ja adapteria. Likaantuneet välineet laitetaan riskijätteisiin (myös staasi).

3 Ergonomia

- Työssä pyritään kiinnittämään huomiota ergonomisiin seikkoihin ([Liite 2](#)). Perusperiaate hartiaongelmien ehkäisemiseksi on, että kämmenosaa ei kannatella kyynärpäätason yläpuolella esim. pipetoinnissa tai tietokoneen käytössä. Tästä syystä työtuolin istuinkorkeus tulee säätää sopivaksi. Jos jalat jäävät liian ylös, käytetään jalkatukea. Myös verenottajan kannattaa huolehtia, ettei jännitä hartioitaan näytteenotossa.
- Työpisteissä käytetään kohdevalaisinta, jos taustavalon valo on huono.

4 Jätehuolto

- Näyteputket kerätään terveyskeskuksen jätteisiin, jos siihen saadaan lupa.
- KTL:n käyttämä biologisen jätteen pussi on punainen. Terveyskeskuksesta kysytään lupa saada käyttää heidän biologisen näytteiden keräyspistettä. Jos tämä ei ole mahdollista, kerätään jätepussit pahvilaatikkoon ja viedään sairaanhoitopiiriin osoittamaan muuhun keräyspisteeseen.
- Huom! pussit saa täyttää ainoastaan puolilleen, jottei niistä tule liian raskaita.
- Näytteenotossa syntyvät jätteet, kuten veriputket, kertakäyttöhanskat, näytteen tahrimat paperit, pöytäsuojukset ym. laitetaan biologisiin jätteisiin.
- Täysinäiset ja suljetut verenottoneulapurkit hävitetään terveyskeskuksen jätteiden mukana.

5 Laboratoriovaiheen laadun ylläpitäminen

5.1 Työntekijät

- Työntekijät ovat laadun tärkein tae, jokainen vastaa itse oman työnsä laadukkuudesta.
- Henkilökunta koulutetaan etukäteen.
- Vastaavalla hoitajalla on työnjohdollinen vastuu.

5.2 Työ

- Käytännön työssä esiin tulevista ongelmakohtista neuvotellaan laboratoriotyön kontaktihenkilöiden kanssa. Yhteystiedot löytyvät kenttäkansiosista.
- Näytteenottaja ja näytteenkäsittelijä kierrättävät keskenään tehtäviään säännöllisin välein.
- Työpäivän kaikki työt tehdään loppuun asti eli suljetaan yhden päivän työt.
- Työtehtäviä ei tule rajata tarkasti vaan laboratoriohittajat ottavat vastuun keskenään kaikista laboratorion töistä. Työt jaetaan tasapuolisesti näytteenkäsittelyn ja -oton kesken. Jos toinen piste ruuhkautuu, nopeamman työpisteen hoitaja pyrkii auttamaan toista esim. tarroittamalla jakoputkia tai asettelemalla verenottoputkia telineisiin.

5.3 Kenttäpisteen toiminnan tarkistus, palaute kentältä

- Laboratorion työnkuvasta vastaavat henkilöt käyvät kaikissa kenttäpisteissä vähintään kerran, jolloin työvaiheet tarkastetaan ja tarkistuksesta tehdään raportti.
- Kenttätöntyöntekijät kirjaavat kaikki häiriötekijät ja poikkeamat erilliseen päiväkirjavihkoon ja ilmoittavat tapahtuneesta KTL:een joko sähköpostitse tai puhelimitse. Jos tutkittavakohtaisesti on jotain kirjattavaa, voidaan liimata tutkittavan varatarra vihkoon muistiinpanon kohtaan.
- Laboratoriopäiväkirja palautetaan tutkimuksen lopuksi kentältä KTL:een.
- Myös puhelimitse ja sähköpostitse KTL:een tullut palaute arkistoidaan.
- KTL:n yhteyshenkilö laatii kenttälaboratorion toiminnan, näytekuljetuksen ja näytesäilytyksen toiminnasta palauteraportin tutkimuksen lopuksi, johon kirjataan ongelmakohtat, onnistuneet ratkaisut jne. kokemusperäiseksi opiksi seuraavaa kenttätutkimusta varten.

5.4 Auditoinnit

Kenttäpisteiden näytteenotto ja käsittely on toimintaa, jota koskee Kansanterveyslaitoksen laboratorioden laatukäsikirjan mukaiset auditointimenettelyt. Auditoinnit toteutetaan mahdollisimman kattavasti siten, että ainakin yhden kenttäpisteen toiminta kultakin alueelta auditoidaan. Auditoinnissa tarkastelun kohteena ovat mm:

- ohjeet näytteenottoon ja käsittelyyn
- henkilökunta
- tilat, välineet, laitteet
- jäljitettävyyden ja laadun varmistaminen

5.5 Työohjeet

- Kaikilla hoitajilla on kopio laboratorion työnkulkua kuvaavasta ohjeesta ” **D2D-Väestötutkimus 2007 laboratorion kenttätöohje**”
- Kussakin tutkimuspisteessä on ohjekansio joka sisältää:
 - laboratorion kenttätöohje liitteineen
 - KTL:n yhteyshenkilöiden tiedot
 - KTL:n toimintaohje veri- ja limakalvoaltistus- tilanteiden varalle
 - tarvikeluettelo
 - matkahuollon rahtikirjan malli
 - sentrifugin käyttöohje
 - hiilihappojäiden käyttöturvallisuustiedote
 - lämpömittarin käyttöohje
 - hemolyysikartta
- Kansiota ei saa ottaa pois ohjeita tai yhteystietopapereita, jotta ne löytyisivät yhdestä paikasta, jos oma ohjeversio on kadonnut.

6 Tarvikkeet ja laitteet

6.1 Tarvikkeiden tilauskäytäntö kentällä

- Kaikki laboratoriossa tarvittavat tuotteet on listattu D2D-VT07-tarvikelistaan, joka löytyy laboratorioskansiossa.
- Tutkimuksen alussa kaikki tutkimuksen aikana käytettävät laboratoriotarvikkeet varastoidaan kentän kenttäkeskuksen varastoon (yksi huone).
- Jos jokin tuote näyttää loppuvan kesken, sitä tilataan KTL:n kautta.

6.2 Verinäytteenottovälineet

Oleellisimmat verenottoon ja näytteenkäsittelyyn liittyvät tuotteet:

Tyhjiöverenottoputket **VenoSafe (Oriola)** ja **Vacuette (Mekalasi)**

| | |
|---|-----------------|
| VF -108SAS Seerumi/geeli-putki 10/8 ml | seerumi |
| Vacuette 455071 Seerumi/geeli-putki 10/8ml | seerumi |
| VF- 054SAS Seerumi- putki 5/4ml | seerumi |
| VF- 054SP Seerumi- putki 5/4ml | insuliini |
| VF- 054SDK EDTA K2-putki 5/4 ml | plasma ja DNA |
| Vacuette 455036 EDTA K2-plasma 10/8 ml | plasma ja DNA |
| VF- 053SFC Fluoridisitraatti 5/3ml | plasma (sokeri) |
| Vakuuminäyteneula, keltainen 20G x 38 mm | |
| Vakuuminäyteneula, keltainen 20G x 25 mm | |

- siipineula, joka sopii käytettävään adapteriin
- avoneuloja
- adapteri, johon neula työnnetään ja jossa on neulanirrotusmekanismi
- neulankeräysastia (jossa myös kierteisen neulan avausaukko)
- staasi
- desinfektioliuos
- tufferi
- ihoteippi
- tyyny + päällinen
- kertakäyttöhanskat oman valinnan mukaan
- huonosti hyytyneille ja uudelleen sentrifugoitaville seeruminäytteille käytetään tyhjää fugiputkea

6.3 Muut tarvikkeet

Jakoputket

- Nalgene kryoputki 1,5 ml
- Mekamini 3 ml
- Mekamaksi 5 ml
- Poolausputki 15 ml

Rasiat

- mini-rasia = valkoinen pahvinen Revco-rasia 10 x 10 putkipaikkaa Nalgene-putkille (1,5 ml)
- medium-rasia Mekamini ja Mekamaksi- putkille sekä pakastettaville 5 ml DNA veriputkille
- styrox-rasia KTL:n lähetettävälle soluille

Pipetit

- Finnpiipetti, jolla annostellaan 1,5 ml. Mikäli piipetti rikkoutuu, pyydetään KTL:n yhteyshenkilöltä uusi piipetti.
- pipetinkärjet edelliselle pipetille
- pipettiteline
- kertakäyttöisiä Pasteur- pipettejä

Muut

- hälytyskelloja
- insuliiniputken jäähdytysrasia

6.4 Laitteet

Sentrifugi

- Laitteen käyttöohje on ohjekansiossa
- Jos sentrifugi rikkoutuu, lähetetään KTL:sta korvaava sentrifugi ensitilassa.

Pakastin

- Pakastimen lämpötilaa seurataan KTL:ssa kalibroidulla minimi-maksimi-lämpömittarilla, jonka lukema kirjataan joka aamu ylös (kirjauslomake voi olla liimattuna pakastimen kanteen). Jos lämpömittari lakkaa toimimasta, pyydetään uusi mittari KTL:n yhteyshenkilöltä.
- Lämpömittarin mittausturvin johto on glyseroliliuoksessa 1,5 ml:n putkessa, joka on omassa rasiassaan. Itse mittari on kiinni pakastimen ulkoseinässä tarramagneetilla.
- Täytetyt lämpötilan seurantalomakkeet on **palautettava** KTL:een tutkimuksen päätyttyä
- Jos lämpötila kohoaa yli -15 °C, on näytteet saatava välittömästi toiseen pakastimeen ja väärässä lämpötilassa säilytetyt näytteet on merkittävä. Ota **välittömästi** yhteyttä KTL:een pakastimista vastaavaan henkilöön (kts. vastuuhenkilöluettelo).
- Lämpötila tulisi säätää noin (-20) – (-22)°C eli lähes laitteen maksimiteholle.

7 Tarrat

Jokainen tukittava saa vastaanottohoitajalta ilmoittautumispisteessä 48 tarran tarra-arkin. Tarra-arkki koostuu kolmesta repäisyarkista, joissa jokaisessa on 16 tarraa (Tarra-arkin kuvaus [Liite 3](#) ja Tarra-arkin repäisyarkit [Liite 4](#)). Ensimmäinen arkki on varattu lomakkeille ja kahden tunnin näytteenotto ja -jakoputkille. Vastaanottohoitaja tarroittaa tutkimuksen aikana täytettävät lomakkeet.

Toisessa arkissa on näytteenottajan paastonäytteissä tarvitsemat tarrat ja kolmannessa arkissa paastonäytteiden jakamiseen tulevat tarrat. Näytteenottaja tarkistaa ennen näytteenottoa, että tutkittavalla on oikeat tarrat vertaamalla peruslomakkeen etukannessa olevaa tarrasarjan tunnusta jäljellä olevien tarrojen tunnusnumeroon. Samalla näytteenottaja repäisee erilleen toisen ja kolmannen arkin. Näytteenottaja liimaa toisen arkin ensimmäisen (LABLO) tarran laboratoriolomakkeeseen.

Kahden tunnin näytteenotossa tarvittavat tarrat ovat ensimmäisen tarra-arkin viimeiset tarrat (FLS2, DNA10, EDTA2, DNA5, GL120, PL41 ja PL42). Tutkittava tuo tarrat tullessaan 2 tunnin näytteenottoon.

7.1 Tarran kuvaus

- **Tutkimuksen tunnuskoodi D2D07** (= D2D VÄESTÖTUTKIMUS 2007).
- **Tarran nimiö** tarran oikeassa yläkulmassa raamien sisällä kuvaa näyte- tai lomaketyyppiä (tarramallissa S11).
- **Tarrasarjan numero** (*secondary key*) viivakoodin yläpuolella:

Numero koostuu tarrasarja tunnuksesta (5 merkkiä, joista ensimmäinen on aluekoodi), tarran järjestysnumerosta tarra-arkilla ja lasketusta tarkistusmerkistä (ks. tarramalli 17001-35-1 eli alueen 1 tarra, tarrasarjan numero 17001 tarra-arkin 35. tarra, tarkistusmerkki 1).

- **Viivakoodi** ja sen auki kirjoitettu numero on **avainkoodi** (*primary key*). Jokaisessa jakoputkessa on uniikki numero eikä se toistu KTL:n näytehallinnan numeroavaruudessa koskaan myöhemmin (tarramallissa avainkoodi on 4032000097). Avainkoodi laitetaan vain varastoitaviin ja näin ollen näytehallintaan kirjattavien putkien tarroihin.
- Lomaketarroissa on pelkästään tarrasarjan numero printattu viivakoodina.
- Avainkoodi printataan viivakoodityypillä **code 128C**.



Tarrat liimataan arkilta putkiin putkikaavioiden mallin mukaisesti ([Liite 6](#) Verenottoputket, [Liite 7](#) Jakoputket). Loput tarrat ovat varatarroja.

Tarrat liimataan putkiin pystypäin niin että viivakoodi on luettavissa putken suoralta pinnalta.

Huom 1. Liimaa tarra niin, että jakoputken mitta-asteikko jää näkyviin. Jos mitta-asteikko peittyy, on vajaiden putkien näytemäärän arviointi mahdotonta.

Huom 2. Tarra ei saa kiertyä putken ympäri vaan sen on oltava mahdollisimman pystyssä putken kyljessä, sillä jos tarra pääsee kiertymään liikaa, ei lukija löydä yhtämittaista suoraa viivakoodin lävistävää lukualuetta kaarevalta pinnalta.

7.2 Varatarrat

Tarra-arkissa on tyhjiä tarroja, joita voidaan käyttää ns. varatarroina. Jos alkuperäinen tarra repeytyy, tai muuten vaurioituu, voidaan tarra-arkilta ottaa tyhjä tarra (ei viivakoodia eikä näytetyypin tunnusta eli nimiötä). Jos joudutaan turvautumaan varatarraan, kirjoitetaan alkuperäisestä tarrasta käsin varatarraan **viivakoodin sisältämä numero (avainkoodi) sekä nimiö** eli näytetyypin tunnus.

8 Näytteenottajan työnkuvaus

8.1 Ilmoittautuminen kenttäpisteeseen

Tutkimukseen tullessaan tutkittava ilmoittautuu vastaanottohoitajalle (ks. Kenttättyöohje), jossa tutkittavan tarrat liimataan lomakkeiden etusivulle ja tutkittavan havaintotunnus kirjoitetaan sokerilomakkeen takasivulle. Vastaanottohoitaja ottaa tutkittavalle tarra-arkit käyttöön.

8.2 Ennen verinäytteenottoa

Näytteenottoa valmistelevat työt

Näytteenottaja ottaa veriputkille varatun koeputkitelineen ja asettelee siihen verenottoputket putkikaavion mukaisessa järjestyksessä ([Liite 6](#)). Putkiteline on tutkittavakohtainen, siihen asetellaan vain yhden tutkittavan putket kerrallaan. Verenottoputkia ei tarroiteta ennen verinäytteenottoa, sillä jonkun putken vakuumi voi olla huono tai putki muuten viallinen ja se voidaan joutua vaihtamaan kesken näytteenoton. Viallisen putken korvaavia vaihtoputkia on hyvä pitää käden ulottuvilla. Putkitelineitä voi asetella ½ päivän tarvetta vastaavan määrän etukäteen.

Putkikaavio asetetaan näkyviin työpöydälle.



Kuva 1. Näytteenottajan työpiste. Linkkitarroitetut peruslomake ja laboratoriolomake näkyvissä (kuva FINRISKI 2007 -tutkimuksesta).

8.3 Ennen verinäytteenottoa

Näytteenottaja kutsuu seuraavan tutkittavan sisään (tutkittava pääsee laboratorioon noin 15 -20 min kuluttua siitä, kun on tullut tutkimukseen).

Tutkittava antaa mukanaan olevat lomakkeet ja tarrat hoitajalle, joka ottaa esiin tarra-arkin. Tyhjen laboratoriolomakkeiden pino on valmiina näytteenottajan pöydällä.

Kun näytteenottaja ja tutkittava ovat istuneet alas, **hoitaja**

- kysyy tutkittavan nimen ja syntymäajan ja vertaa niitä käyntilistalla oleviin.
- ottaa esiin tutkittavan tarra-arkin ja tarkistaa, että tutkittavan mukana olevan **tarra-arkin sarjanumero vastaa lomakkeiden tarrasarjan numeroa**.
- repäisee ensimmäisen tarra-arkin irti. Toinen ja kolmas repäisyarkki jäävät laboratorioon (käytetään verenottoputkien ja jakoputkien tarroittamiseen), kun taas ensimmäinen repäisyarkki jatkaa matkaa tutkittavan mukana (laitetaan paperiliittimellä kiinni tutkimuslomakkeeseen).
- liimaa toisen repäisyarkin ensimmäisen tarran (**LABLO**) työpöydän pinosta otettuun laboratoriolomakkeeseen. Lomake kulkee näytteiden mukana ja arkistoidaan lopuksi.

Ohjeita näytteenottajalle laboratoriolomakkeen täyttöö varten

- Näytteenoton yhteydessä laboratorion hoitaja täyttää lomakkeen
 - Kohta 1: Paasto pituus. Tulisi olla 10 h. Kysytään kauanko tutkittava on ollut syömättä. Pyöristetään lähimpään tuntiin, 10 h 15 min = 10 h, 10 h 45 min = 11 h. Vedenjuontia ei tarvitse kirjata.
 - Kohta 2: Akuutti infektio: Kysytään onko tutkittava sairastanut kuluneen viikon (7 vrk) aikana infektioaudin.
 - Kohta 3: Onko lääkärin toteamaa diabetesta. Tutkittavalta kysytään sairastaako hän diabetesta. Lääkärin toteama diabetes tarkoittaa sitä, että henkilö käyttää joko tabletti- tai insuliinihoitoa diabeteksen hoitoon. **Diabeetikoille ei tehdä 2 tunnin sokerirasitusta vaan otetaan paastonäytteiden yhteydessä myös DNA-putket.**
 - Kohta 4: Paasto Verinäyte otettu: Merkitään onko verinäyte otettu ja tarkka kelloaika. *Jos vain osa putkista on saatu otettua, merkitään saatujen putkien lukumäärä. Mikäli näyte otetaan makuulla, se merkitään.*
 - Kohta 5: OGTT (Oral glucose tolerance test). Glukoosiliuoksen juonnin pitää tapahtua mahdollisimman nopeasti, mielellään 3 minuutin kuluessa. Aika, jolloin tutkittava lopetti juonnin merkitään minuutilleen lomakkeelle, samoin 2 tunnin näytteenottoaika.
 - Kohta 6: Pulmat sokerirasituksen suorittamisessa. Tähän kohtaan merkitään poikkeamat, esim. jos glukoosiliuoksen juomiseen on kulunut enemmän kuin 3 minuuttia.
 - Kohta 7: Huomautukset. Tähän kohtaan merkitään poikkeukset, esim. jos tiedetään näytteessä olevan infektoriski. Kohtaan merkitään myös mikäli näytteenotossa on ollut jotain poikkeuksellista. Huom! Tätä kohtaa tulee täyttää harkiten (pyörtymistä tai näytteenoton keskeytymistä **ei tarvitse** kirjata). Esimerkiksi **täytyy kirjata**, jos staasi on unohtunut avata. Pahoinvointi sokerirasituksen aikana tai muut rasituskokeessa ilmenneet pulmat merkitään kohtaan 6.

8.4 Laskimoverinäytteen otto

Laskimoverinäyte otetaan kyynärtaipeen laskimosta.

- Tutkittava on istuvassa asennossa, käärii hihan ylös ja laskee käden tyynylle.
 - Näytteenottaja kiristää staasin olkavarren ympärille, etsii suonen sormella tunnustelemalla ja katsomalla ja steriloi pistoskohdan (esim. 70 % etanoli).
 - Näytteenottaja kiinnittää painamalla neulan adapteriin ja irrottaa neulansuojuksen.
 - Näytteenottaja pistää neulan suoneen. Kun verta alkaa valua putkeen, näytteenottaja avaa pikimmiten staasin, jotta veri ei hemolysoidu. Jos staasi unohtuu avata, se vaikuttaa myös tuloksiin ja siksi on muistettava kirjata mahdollinen unohdus laboratoriolomakkeen kohtaan 7
- Huomautukset.
- Näytteenottaja ottaa seuraavan putken putkikaavion mukaisessa järjestyksessä.
 - Kuuden verenottoputken täytyminen kestää noin kolme minuuttia.
 - Näytteenottaja kääntää ympäri sekä seerumi- että plasma-putkia muutaman kerran **HITAASTI JA RAUHALLISESTI** täysin ylösalaisin tulppaa vasten ja asettaa putket putkikeinuun. Käännellessä putkea seerumigeeliputken hyytymisaktivaattori ja plasmanputken seinissä pisaroina oleva antikoagulantti pääsevät kontaktiin veren kanssa. Iso 10 ml:n putki ja 5 ml fluoridisitraattiputki vaatii riittävän monta kääntämiskertaa (Oriolan suositus fluoridisitraattiputken kääntelylle on 18 kertaa).
 - Odotetaan rauhallisesti, että vakuumputki täyttyy täysin ennen uuden putken vaihtoa.
 - **Huom!** DNA-putkia tulee käsitellä varoen ja välttää turhaa koskettelua erityisesti putken korkkiin, jotta DNA ei kontaminoidu näytteenottajasta.
 - Kun kaikki näytteet on otettu, pistoskohdan päälle laitetaan tufferi ja neula vedetään pois. Pyydetään tutkittavaa painamaan pistoskohtaa hetken aikaa. Kun pistoskohtaa on hetki painettu, vedetään ihoteippi tufferin yli.
 - Neula pudotetaan adapterista jätipurkkiin painamalla holkin alareunan nappeja.

- Jos verta ei saatu kaikkiin putkiin yhdestä kädestä, pistetään uudelleen toiseen käteen, jos tutkittava antaa luvan. Jos toista kättä pistettäessä suoni ei löydy, tutkittavalta voidaan tilanteen mukaan pyytää lupa pistää kolmannen kerran. Tässä vaiheessa kannattaa vaihtaa näytteenottajaa. Näyte voidaan ottaa myös käden päältä vakuumputkiin sopivalla siipineulalla tutkittavan siihen suostuessa.
- Jos jokin näytteenottoputkista jää vajaaksi, poistetaan putkesta ylimääräinen vakuumi avaamalla korkki, jotta estetään näytteen hemolysoituminen. **Huom. DNA-putken korkkia ei saa avata!**
- Näytteenoton päätyttyä merkitään näytetiedot peruslomakkeelle, kuten on kuvattu edellä.
- Näytteenoton jälkeen hoitaja tarroittaa veriputket ja laittaa kellon käyntiin 45 min ajaksi ja merkitsee telinetarraan näytteenoton kellonajan.



Kuva 2. Verinäytteen otto (geeliseerumiputki täyttymässä ja EDTA-plasma putki odottamassa).

Huom!

Mukana kulkee retkipatja siltä varalta, että tutkittavaa heikottaa näytteenotossa.

Huom!

Jos tutkittavalla on verikontaktissa tarttuva tauti (HIV, hepatiitti B tai C), jonka hän vapaaehtoisesti ilmoittaa, laitetaan jokaiseen veri- ja näyteputkeen tartuntavaarallisen näytteen merkki (musta kolmio keltaisella pohjalla). TÄLLÖIN MYÖS NÄYTTEENOTTAJAN ON KÄYTETTÄVÄ HANSKOJA (nitrilikumiset hanskat). Näyte otetaan normaaliin tapaan tai haluttaessa näyte voidaan ottaa siipineulalla kyynärtaipeesta.

8.5 Sokerirasitusko

Kysytään onko tutkittavalla lääkärin toteama diabetes ja merkitään tieto laboriolomakkeelle.

- Mikäli tutkittava ei sairasta diabetesta, annetaan hänelle 3 dl sokeriliuosta juotavaksi (**ks. ohje Liitteestä 8**). Jos tutkittava haluaa, niin liuokseen lisätään sitruunahappoa 0,8 g eli puolikas annospussi. Sokeriliuos tulisi juoda 3 minuutin kuluessa.
- Juonnin lopetusaika merkitään laboriolomakkeelle kohtaan 5. *Glukoosiliuos juotu.*
- Laboriolomakkeen oikeaan yläkulmaan merkitään kellonaika kaksi tuntia sokeriliuoksen juonnin lopettamisesta. Tämä aika toimii työvälineenä laboratorion henkilökunnalle, joten siihen voidaan merkitä etuaikaa esim. 3 -5 minuuttia ennen kuin 2 tunnin näyte tulee ottaa (juomisen lopetus + 2 tuntia miinus 3-5 min).

- Sokeriliuoksen juonnin lopettamisaika merkitään myös laboratoriossa olevaan käyntilistaan. Myös tästä listasta voidaan katsoa aika, jolloin kahden tunnin näyte pitää ottaa, mikäli laboratoriolomake on näytteenkäsittelijällä.
- Lopuksi tutkittavalle annetaan takaisin tutkimuslomakkeet ja niihin klemmarilla kiinnitetty lomaketarra-arkki, ja hänet ohjataan odotustilaan odottamaan 2 tuntia, jona aikana häntä kehoitetaan täyttämään tutkimuslomakkeet. Tutkittavalle kerrotaan, että hänet pyydetään nimellä uudelleen näytteenottoon kahden tunnin kuluttua. Kerrotaan, että mikäli henkilöllä on heikentynyt sokerinsieto, niin häntä voi väsyttää kovasti n. tunnin kuluttua sokeriliuoksen juonnista. 2 tunnin odotus tulee viettää rauhallisesti istuen tutkimuspaikalla, turhaa kävelyä tulee välttää, sillä silloin elimistö käyttää sokeria energiana eikä rasisuskoe kerro totuutta henkilön sokerinsiedosta.
- Näytteenottaja siirtää veriputkilineen, laboratoriolomakkeen ja laboratoriotarra-arkin näytteenkäsittelijälle tarjottimen päällä. Jos uutta tutkittavaa ei tule heti sisään näytteenottoon, voi näytteenottaja avustaa näytteenkäsittelijää tarroittamalla jakoputket valmiiksi ja asettaa ne samalle tarjottimelle veriputkien kanssa.
- Tasan kahden tunnin kuluttua sokeriliuoksen juonnin lopettamisesta tutkittavalta otetaan näytteet. Kellonaika merkitään lomakkeelle kohtaan 5: 2 tunnin näyte otettu.

Taulukko: Verenottoputkien näytteenottojärjestys (tärkeysjärjestys)

Paastonäytteenotto 0 h

| järjestys-numero | Näyte-tyyppi eli nimiö | Näytelaji | Tilavuus /ml | Jatkokäsittely |
|------------------|------------------------|-------------------------|--------------|---|
| 1. | FLS0 | FISi-plasma | 3 | Pipetoidaan kaikki, n.1,5 ml Mekaminiputkeen |
| 2. | SEER1 | seerumi (geeliputki) | 8 | Poolataan putken nro 3 kanssa ja pipetoidaan 1,5 ml Mekaminiputkeen ja 3 x 1,5 ml kryoputkiin |
| 3. | SEER2 | seerumi (geeliputki) | 4 | Poolataan putken nro 2 kanssa ja pipetoidaan 1,5 ml Mekaminiputkeen ja 3 x 1,5 ml kryoputkiin |
| 4. | SEER3 | seerumi (ei geeliputki) | 4 | Pipetoidaan kaikki, n. 1,5 ml, kryoputkeen |
| 5. | EDTA0 | EDTA-plasma | 9 | Pipetoidaan 3 x 1,5 ml kryoputkiin, solut otetaan talteen |
| 6. | SEER4 | seerumi (geeliputki) | 8 | Kaadetaan kaikki seerumi Mekamaksi-putkeen |

2 h näytteet:

| | | | | |
|-----|-------|-------------|---|---|
| 7. | FLS2 | FISi-plasma | 3 | Pipetoidaan kaikki, n. 1,5 ml Mekaminiputkeen |
| 8. | DNA10 | kokoveri | 9 | EI AVATA |
| 9. | EDTA2 | EDTA-plasma | 5 | Pipetoidaan 2 x 1,5 ml kryoputkiin |
| 10. | DNA5 | kokoveri | 9 | EI AVATA |

8.6 Näytteenottajan kanssakäyminen tutkittavan kanssa

- Tutkittavat saavat postitse kotiinsa tulokset seuraavista määrityksistä:

Kolesteroli, HDL-kolesteroli, LDL-kolesteroli, triglyseridit, CRP, GT(glutamyyli transferaasi) sekä verensokerit

- Tutkittava saattaa ihmetellä otettavien veriputkien lukumäärää. Tällöin tutkittavalle kerrotaan, että tämä verimäärä on alle puoli desilitraa ja että määrä on huomattavan pieni verrattuna verenluovutukseen eikä tämän määrän luovutus vaikuta tutkittavan terveyteen mitenkään.
- Tutkittava voi huomata, että veriputkia on enemmän kuin mitä tarvitaan heille lähetettäviä vastauksia varten. Tällöin kerrotaan, että näytteitä käytetään tieteelliseen tutkimukseen, jonka tarkoituksena on selvittää suuria kansansairauksia, kuten sydän- ja verisuonitauteja, diabetesta, allergiaa jne., ja että näytteitä käsitellään täysin nimettömänä pelkillä putkinumeroilla. Tuloksia käsitellään tilastollisesti erilaisina ryhminä, ei yksilöllisesti, eikä niistä lähetetä tietoa tutkittaville. Lisäksi osaa näytteistä varastoidaan jopa vuosikymmeniä, kun tulevaisuudessa on onnistuttu kehittämään yhä uusia menetelmiä tautien tutkimiseksi. Selitystä voi lyhentää ja pidentää tutkittavan vastaanottokyvyn ja kiinnostuksen puitteissa.
- Ovi voi jäädä auki edellisen tutkittavan jälkeen, jotta nähdään onko uusi tutkittava tulossa
- Laboratoriossa tulee olla naulakko, tuoli tms. tutkittavan vaatteille ym.

8.7 Rajoitukset verinäytteenotossa

Mikäli tutkittavalla on jokin pitkäaikainen sairaus, jonka vuoksi näytteenottoa ei voida toteuttaa ohjeiston mukaan tai hän kieltäytyy, on noudatettava tutkittavan toivomusta näytteenottotavasta ja määrästä. Mikäli näytteitä ei ole pystytty ottamaan protokollan mukaan, kirjataan tieto tutkimuslomakkeelle.

Näytteenottokriteerit raskaana olevilta:

Peruserä on, että raskaana olevilta otetaan samat näytteet kuin muiltakin. On kuitenkin syytä kysyä raskaana olevilta, onko heillä anemiaa. Jos tuorein hemoglobiini on alle 110 g/l, otetaan vain ensimmäiset kolme verenottoputkea. Jos tuorein Hb on alle 100 g/l, ei verinäytettä ole tarpeen ottaa lainkaan, mutta ensimmäisen putken (lipidiputken) eli palvelunäyteputken voi ottaa, jos tutkittava haluaa. Mikäli raskauden takia joudutaan poikkeamaan näytteenottoprotokollasta, kirjataan tieto tutkimuslomakkeelle kohtaan ”huomautuksia”.

Raskaana oleville voidaan tehdä sokerirasituskoe normaalisti.

Näytteenottokriteerit potilailta, joilla anemia:

Jos tutkittava ilmoittaa itse olevansa aneeminen ja epäroii näytemäärän kanssa, noudatetaan seuraavaa rajaa: jos tuorein Hb on alle 100 g/l, voidaan ottaa 3 ensimmäistä näytettä (FIS0, SEER1 ja SEER2). Sokerirasituskoe tehdään normaalisti ja 2 tunnin kuluttua otetaan vain sokeriputki (FIS2). Tieto merkitään laboratoriolomakkeelle sekä kohtaan 4 Paastoverinäyte otettu osittain (merkataan mitkä putket on otettu) että kohtaan 7 Huomautukset. Jos Hb on yli 100g/l, ei tutkimukseen tarvittavan 6 näytteen ottamiselle ole estettä.

9 Näytteenkäsittelijän työnkuvaus

Näytteenkäsittelijä sentrifugoi näytteet, tarroittaa jakoputket, pipetoi näytteet putkiin ja laittaa ne välittömästi pakastumaan.

Aamulla ensimmäisen tunnin aikana, jolloin ei ole vielä käsiteltäviä näytteitä, näytteenkäsittelijä osallistuu näytteenottoon.

9.1 Alustavat työt

Jakoputkien tarroitus

- Jakoputket tarroitetaan jakoputkikaavion mukaisesti ([Liite 7](#)). Tarra-arkin kuvaus ja tarrojen kuvat löytyvät [liitteistä 3 ja 4](#).
- Jakoputket asetellaan valmiiksi Nalgene-telineeseen pipetointijärjestykseen. Nalgene-telineeseen liimataan telinetarra ([kuva 3](#)).
- Myös korkit voidaan aukaista valmiiksi, tosin vasta juuri ennen pipetointia (esim. silloin kun verinäytteet ovat sentrifugissa).
- Korkkien aukaisua helpottaa telineessä oleva holkki, johon putki asettuu ja korkin aukaisu onnistuu yhdellä kädellä.
- Jos verta ei tullut kaikkiin 6 veriputkeen, ei kannata tarroittaa kaikkia jakoputkiakaan.

Muista: tarra laitetaan putkiin **pystypäin** (ei edes mahdu pieniin putkiin muuten) niin että mitta-asteikko jää näkyviin.

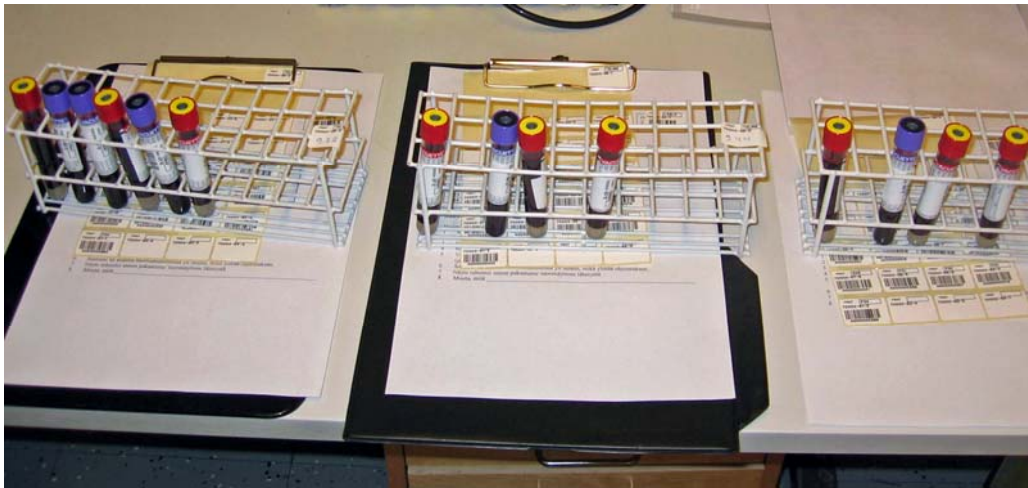
Näytteenottaja voi helpottaa näytteenkäsittelijän työtä tarroittamalla jakoputkia valmiiksi ennen näytteiden sentrifugausta, jos tutkittavia ei ole näytteenotossa.



Kuva 3. Jakoputkien korkit aukaistaan valmiiksi näytteenkäsittelypöydällä. Takana on putkien pipetointikaavio. Etuoikealla näkyy tarra-arkki, jossa on jäljellä vain varatarrat.

9.2 Veriputkien seisotus ja DNA-näytteen pakastus

Kun veriputket on otettu, näytteenottaja napsauttaa hälytyskellon käyntiin 45 min ajaksi ja kirjoittaa näytteenottoajan telinetarraan. Näytteenkäsittelijän tulee muistaa seurata telinetarraan kirjoitettua aikamerkintää. Hän antaa näytetarjottimen näytteenkäsittelijän haltuun.



Kuva 4. Ruuhkautuneet näytteet ovat jonossa sentrifugiin tutkittavakohtaisissa putkitelineissä. Mukana seuraa putkitarrat ja laboratoriolomake.

9.2.1 Pienen seerumiputken (SEER3) kylmänäytteenotto

- SEER3-putkea (5/4ml, ilman geeliä!) seisotetaan 5 minuuttia huoneenlämmössä hyytymisreaktion käynnistämiseksi ja sen jälkeen kylmähauteessa vähintään 45 min tai kunnes näyte on hyytynyt. **Huom!** maksimi seisotusaika on kuitenkin 60 min. **Huom! Kylmähauteessa oleva seerumi hyytyy huonosti!**
- Kylmähaudetta jäähdyttää pakastimessa tai hiilihappojäissä jäädytetty NaCl-geelipakkaus. Kylmähaude hidastaa hyytymistä, joten tämän vuoksi näyte on aluksi huoneenlämmössä.

9.2.2 Seerumi, FISi ja EDTA-veriputket

- Myös muita seerumiputkia seisotetaan **vähintään 45 min** ennen sentrifugointia. **Maksimiseisotus on 60 min.** Jos seisotus venyy odottamattomasta syystä, tästä tehdään merkintä laboratoriolomakkeeseen jokaisen jakoputken kohdalle.
- Plasmaputkia ei tarvitse seisottaa lainkaan (paitsi jäähdytyksen ajan), mutta käsittelyrytmin säilyttämiseksi voi saman tutkittavan näytteet käsitellä yhdellä kertaa eli FIS0-, ja EDTA0-plasmaputket odottavat 45 min seeruminäytteiden hyytymistä.
- **EDTA0-putken solut otetaan talteen.**
- **Huom.** Verenohennuslääkettä saavan tutkittavan tai hyytymishäiriöisen veri ei hyydy 45 minuutissa vaan vasta esim. tuntien kuluttua. Tätä ei pysty havainnoimaan näytteenkäsittelyvaiheessa.

9.2.3 Geeliseerumiputken käyttö

- Geeliputken sentrifugointilämpötila on oltava vähintään 20 - 22 °C. Geelin viskositeetti muuttuu kylmemmässä erottumisen kannalta epäedulliseksi.
- Geeliputkessa seerumin eroaminen on täydellistä, sillä sentrifugoinnissa geelitulppa asettuu verisolujen ja seerumin väliin. Näin ollen seerumi voidaan kaataa suoraan poolausputkeen.
- Sentrifugoinnin jälkeen pitää tarkistaa geeliputki silmämääräisesti:
 - geelipinta **ei saa olla vinossa**
 - kerroksien pitää olla selvästi erottuneita
 - geelin **päällä ei saa olla punasoluja**
 - näytteessä ei saa olla fibriinisäikeitä
 - näyte ei saa olla hyytynyt sentrifugoinnin jälkeen pipetointia aloitettaessa
- Geeliputki voidaan sentrifugoida vain kerran, koska geeliä voi tihkua seerumiin. Jos seerumissa on sentrifugoinnin jälkeen näkyviä verisolujuvia, siirretään seerumi tyhjään putkeen ja sentrifugoidaan uudelleen.

9.2.4 Kokoveri

- Kokoveri-EDTA-putki **DNA5** siirretään pakastimeen näytteenoton jälkeen sellaisenaan avaamatta DNA-tutkimuksia varten.
- Putkea käännetään korkkia vastaan muutaman kerran huolellisesti juuri ennen pakastamista, sillä DNA-saanto voi olla huonompi, jos plasma on ehtinyt erottua punasolujen päältä. Mitä nopeammin sekoitettu näyte pakastetaan/pakastuu, sen parempi.
- Kokoveri-EDTA-putki **DNA10** lähetetään tuorenäytteenä yhdessä EDTA0-putken solujen kanssa päivittäin GE-laboratorioon.
- Näytteenkäsittelijän tulee käsitellä DNA-putkia aina hanskat kädessä, jottei näytteen DNA kontaminoidu näytteenkäsittelijästä.
- Näytteenottajan tulee välttää DNA-putken korkin koskettelua, jos hän ei käytä hansikkaita näytettä ottaessaan.

9.2.5 Seerumi ja plasmaveriputket

- Myös muita seerumiputkia seisotetaan **vähintään 45 min** ennen sentrifugointia. **Maksimiseisotus on 60 min**. Jos seisotus venyy odottamattomasta syystä, tästä tehdään merkitä laborioliomakkeeseen jokaisen jakoputken kohdalle.
- Plasmaputkia ei tarvitse seisottaa lainkaan (paitsi jäähtymisen ajan), mutta käsittelyrytmin säilyttämiseksi voi saman tutkittavan näytteet käsitellä yhdellä kertaa eli FLSi-, EDTA-plasmaputket odottavat 45 min seeruminäytteiden hyytymistä. **EDTA0-putken solut otetaan talteen.**
- **Huom.** Verenohennuslääkettä saavan tutkittavan tai hyytymishäiriöisen veri ei välttämättä hyydy 45 minuutissa vaan vasta esim. tuntien kuluttua. Tätä ei pysty havainnoimaan näytteenkäsittelyvaiheessa.

EDTA0 -plasmaputken jääneet solut kerätään talteen, eli putkeen laitetaan fuugauksen ja plasman erottamisen jälkeen korkki takaisin päälle (Huom! Älä sekoita eri tutkittavien korkkeja keskenään). Varmistetaan, että korkki ei vuoda ja pysyy paikallaan parafilmillä. Putket asetellaan styrox-rasiaan. Rasiaan laitetaan myös DNA10 EDTA-putki. Rasia saa seisoa huoneenlämmössä. Päivän loppuksi rasiat pakataan imuliinalla ympäröitynä näytteiden lähetyspussiin (maks. 2 rasiaa/pussi), johon kiinnitetään osoitetarra GE-laboratorio. Pussit viedään vastuuhoidajalle, joka liimaa pusseihin lähetyserätarran, lukee ne tietokantaan ja vie pussit samana päivänä postiin tai lähimpään postilaatikkoon.

9.3 Veriputkien sentrifugointi (Hettich Rotofix 32)

Työohje

Kun vähintään 45 minuuttia on kulunut paastonäytteenotosta (aika tarkistetaan joko käsinkirjoitetusta tarrasta näytetelineestä tai hälytyskellon äänimerkki kuuluu), näytteet laitetaan sentrifugiin. 2 tunnin näytteenoton jälkeen plasmaputket voi laittaa ilman seisotusta sentrifugiin.

Pyörimisnopeus on 3800 rpm ja asetettu pyörimisaika 11 min

Mikäli näytteenotto sujuu nopeammin kuin 10 min välein, voidaan sentrifugoida useamman tutkittavan näytteet samanaikaisesti. Tällöin huolehditaan siitä, että **seisotusaika pysyy 45 - 60 min välillä kaikissa näytteissä** ja varmistetaan, ettei eri tutkittavan veriputkien sisältö joudu väärän henkilön jakoputkiin.

Sentrifugin vieressä pidetään varalla vedellä täytettyä putkea vastapainoputkeksi, jos satunnaisesti on sentrifugoitava pariton putkimäärä. Sentrifugin kuhunkin neljään kuppiin ja niiden ulkoreikiin laitetaan putkia kuorman tasaamiseksi. Vacurette-verenottoputki ei mahdu kupin kolmeen sisimpään reikään (putki on liian pitkä).

Pyörimisnopeuksista

- **Seerumigeeli- ja EDTA-plasmaputkia sentrifugoidaan 2200 G:n voimalla.** (Geeliputkille annettiin aiemmin nopeus 1200 G, mutta nykytiedon mukaan nopeus voi olla jopa 3000 G. Plasman erottumiselle on sitä parempi, mitä suurempi on G-voima.)
- 2200 vastaa 3800 rpm Hettich Rotofix 32 swing-out -roottorilla.
- Sentrifugiin asetetaan 11 min sentrifugointiaika (10 min tehollista aikaa), minkä lisäksi tulee jarrutusaika (startista pysähtymiseen kestää yhteensä 12 min).
- Sentrifugin käyttöohje löytyy ohjekansiosta.
- Jos joudutaan turvautumaan terveyskeskuksen sentrifugiin, lasketaan pyörimisnopeus kaavasta:

Pyörimisnopeuden (n) laskeminen $n = 1000 \times \sqrt{\frac{RCF}{11,18r}}$

n = pyörimiskierrosten lukumäärä (rpm)

RCF = käytettävä G-voima

r = ympyrän säde (cm) putken pohjasta roottorin keskipisteeseen = 13,7 cm Rotofix 32 sentrifugilla.



Kuva 5. Hettich Rotofix 32 sentrifugiin menevien putkien teline on kuvassa fugin oikealla ja ulostulevien teline odottaa vasemmalla puolella.

9.4 Näytejako

9.4.1 Seerumin pipetointi jakoputkiin

- Seerumin veriputkista SEER1 ja SEER2 kaadetaan seerumi geelin päältä 15 ml:n kartiopohjaiseen muoviputkeen, suljetaan poolausputken korkki ja käännetään putkea rauhallisesti viisi kertaa täysin ylösalaisin.
- Seerumipoolia pipetoidaan neljään 1,5 ml jakoputkeen putkikartan ([Liite 7](#)) mukaisesti.
- SEER 4 putkesta kaadetaan kaikki seerumi Mekamaksi-putkeen. Jakoputkeen tulee S-YTOS tarra.

9.4.2 FLS0/120 näytteet sekä SEER3 näytteet

- Fluoridisitraattiputkesta (FLS0 ja FLS2) pipetoidaan kaikki plasma, noin 1,5 ml, Mekamini putkeen (jakoputkissa GL0 ja GL120 -tarrat).
- SEER3 putkesta pipetoidaan kaikki seerumi 1,5 ml Nalgene-putkeen (jakoputkessa INS0 -tarra).

9.4.3 EDTA- plasma

- EDTA0- putkesta pipetoidaan plasma kolmeen 1,5 ml Nalgene-putkeen varoen verisoluja joutumasta mukaan (P31-P33).
- EDTA2- plasma pipetoidaan kahteen 1,5 ml Nalgene-putkeen varoen verisoluja joutumasta mukaan (P41-P42).

Hemolysoituneet näytteet

- Jos toinen seerumeista on hemolysoitunut, seerumia ei poolata, vaan se jaetaan putkiin erikseen.
- Laboratoriolomakkeeseen kirjataan merkintä hemolysistä jokaisen hemolysoituneen näytteen kohdalle.

9.4.4 Korkkien sulkeminen

Kun näytteet on jaettu, putkien korkit suljetaan huolellisesti. Jos korkki ei ole riittävän tiiviisti kiinni, näyte haihtuu vuosien kuluessa pakastimessa. Nalgene-putkitelineessä on holkit kolon pohjassa, johon putki kiinnittyy, joten korkit voidaan sulkea yhdellä kädellä.



Kuva 6. Seerumi kaadetaan suoraan geeliputkesta seerumipooliksi.

9.4.5 Laboratoriolomakkeen täyttäminen

Malli laboratoriolomakkeesta löytyy [liitteestä 5](#). Laboratoriolomakkeeseen kirjataan jakoputkien näytemäärä, jos se poikkeaa oletetusta 1,5 ml sekä mahdolliset näytteeseen liittyvät kommentit. Laboratoriolomakkeeseen kirjataan **aina** viimeisen jakoputken näytemäärä sekä mahdolliset tähän putkeen liittyvät huomautukset. Huom! Mikäli näyte on hemolysoitunut, huomautusmerkintä laitetaan jokaisen jakoputken kohdalle.

- Viimeisen seerumi- ja plasmajakoputken määrä merkitään 0,1 ml:n tarkkuudella laboratoriolomakkeen sarakkeeseen ”*määrä ml*”.
- Laboratoriolomakkeelle kirjataan näytteenkäsittelyyn tai näytteenominaisuuksiin liittyvät huomiot seuraavan ohjeen mukaisesti:
 - Kohta 1: Seeruminäyte ei hyytynyt: Tätä kommenttia käytetään, mikäli näyte ei ole hyytynyt ohjeistetussa ajassa.
 - Kohta 2: Näyte hemolysoitunut: Tätä kommenttia käytetään, jos näyte on selvästi punainen.
 - Kohta 3: Näyte lipeeminen: Tätä kommenttia käytetään, jos näyte on selvästi maitomainen (rasvaisen näköinen)
 - Kohta 4: Näyte ikteerinen: Tätä kommenttia käytetään, jos näyte on väriltään vihertävän keltainen. (Huom! yleensä tutkittavilla joilla maksavaurioita, harvinainen.)
 - Kohta 5: Veriputki huoneenlämmössä yli tunnin: Tätä kommenttia käytetään, jos näytettä ei ole sentrifugoitu ajallaan.
 - Kohta 6: Seerumi tai plasma huoneenlämmössä yli tunnin: Tätä kommenttia käytetään, jos näytettä ei ole pakastettu ajallaan.
 - Kohta 7: Näyte tuhoutui ennen pakastusta: Tätä kommenttia käytetään, jos näyte on jostain syystä tuhoutunut, esim. näyte on kaatunut pöydälle.
 - Kohta 8: Muuta, mitä: Tätä kommenttia käytetään säästeliäästi ainoastaan niissä tilanteissa, kun on tarpeen tiedottaa tutkijoille näytteen käsittelyssä sattuneesta tapahtumasta, joka voi vaikuttaa esim. säilyvyyteen tai näytteen käyttöön.

10 Jakoputkien säilöminen

Putket asetellaan valmiiksi tarroitettuihin rasioihin, jotka ovat avoimina pakastimessa tai styrox-arkussa hiilihappojäiden päällä.

Rasiatarrat

Rasia tarroitetaan ennen rasian laittoa pakastimeen, sillä tarra ei tartu kosteaan, jäiseen rasiaan. Huom! Medium rasian vahapinnasta johtuen tarra **ei tartu** rasiaan kunnolla. Jotta varmistetaan tarran pysyminen rasiassa, tarran päälle laitetaan pala normaalia, läpinäkyvää toimistoteippiä.

Rasiatarrasta löytyvät seuraavat tiedot:

- Tutkimuksen **tunnuskoodi D2D07**
- **Nimiökohtassa** näytelajin tunnus (esim. LIPIDI tai P31-P33)
- Rasian **numero viivakoodina** sekä **selkokiellisenä** viivakoodin alla

Rasiatarrojen käyttö

Rasiatarra-arkeissa on aina neljä kappaletta identtisiä tarroja rinnakkain. Rasiaan täytyy liimata **kaikki neljä tarraa**. Tarrat liimataan rasiaan seuraavasti:

1. tarra rasian vasempaan alareunaan niin, että teksti on luettavissa rasian ollessa pöydällä.
2. tarra rasian kannen vasempaan etureunaan. Tarrojen 1. ja 2. numerokoodit näkyvät nyt allekkain rasian reunassa.
3. tarra rasian kannen päälle vasempaan alakulmaan.
4. tarra liimataan rasian sisäpuolelle, sisäkanteen.

Malli tarroitetusta rasiasta näkyy **kuvassa 7**. Rasioita voi tarroittaa etukäteen varastoon.

10.1 Putkien asettelu pakasterasioihin ja hiilihappojäihin/pakastimeen

Rasioiden takareunaan laitetaan muistilappu rasian sisällöstä. Rasiat täytetään järjestyksessä vasemmalta oikealle ja ylhäältä alas, kuten luetaan ja kirjoitetaan tekstiä (**kuva 8**).

Kaikki näytteet laitetaan heti näytteenkäsittelyn ja pipetoinnin jälkeen joko suoraan pakastimeen tai sen puuttuessa hiilihappojäitä sisältävään styrox-arkkuun omiin rasioihinsa rasiakartan mukaisessa järjestyksessä (**Liite 9**). Muista tarkistaa, että kaikissa pakastettavissa putkissa on tarra!

Työpäivän päätyttyä näytteet kuljetetaan hiilihappojäitä sisältävässä styrox-kantolaukussa kenttäkeskuksen – 20 °C:n pakkaseen. Vajaan rasian sisältö siirretään toiseen vajaan rasiaan säilöpakastimessa.

Kenttäkeskuksissa näytteet lajitellaan rasioihin, joiden kannet voidaan pitää avoinna. Täyttyneiden rasioiden kannet suljetaan (kantta pidetään säilössä rasian alla), rasia laitetaan Minigrip-pussiin, johon laitetaan rasian alle huokoinen imupaperi. Rasioiden viivakoodit voidaan lukea viivakoodinlukijalla pussin läpi ilman, että rasiaa tarvitsee ottaa pois pussista.



Kuva 7. Viivakooditarra rasian kannen ja laatikko-osan vasemmassa etureunassa.



Kuva 8. Näytteet lajiteltu rasiaan, rasian takana rasian sisältöä kuvaava lappu.



Kuva 9. Näytteiden lajittelu styrox-arkkuun. Arkun pohja ja reunat vuorattu hiilihappojäällä.

11 Näytteiden lähetys

11.1 Pakastettujen seerumi- ja plasmanäytteiden lähetys

Näytteet lähetetään kerran viikossa KTL:een pakkaskuljetuksina. Alueilla käytetään ovelta ovelle - kuljetusliikettä (Matkahuolto). Kullakin kenttäpisteellä on oma sovittu lähetyspäivä, jota pyritään noudattamaan kunta-aikataulun sallimissa puitteissa (eri päivä eri pisteissä).

Laboratorion hoitajat tekevät lähetyslistan viikoittain lähetettävistä täysistä rasioista lukemalla rasioiden viivakoodit viivakoodinlukijalla (katso ATK-ohje). Näytteet pakataan hiilihappojäätä sisältäviin isoihin styrox-arkkuihin ja niiden mukaan liitetään läheteluettelo rasiainumeroista ja lämpömittari omassa rasiassaan. Kuljetusarkun päälle liimataan hiilihappojääkuljetusta osoittava mustaraitainen vinoneliötarra, jossa on nro 9. Koulutuksessa jaetaan mallitäytetty Matkahuollon rahtilomake, jonka mukaan täytetään rahtikirja kuljetukseen. Linja-autorahtina saa kuljettaa maksimissaan 50 kg hiilihappojäätä. Kuljetusarkussa on arviolta 15 - 20 kg jäätä.

11.2 Näytteiden pakkaaminen hiilihappojääarkkuun

Mustan styrox-laatikon reunat vuorataan hiilihappojäälevyillä. Arkun pohjaa ei tarvitse peittää jäällä, sillä kylmä ilma painuu alaspäin. Tarvittaessa arkku voidaan jakaa kahteen lohkoon jäiden avulla. Rasiat asetellaan tiiviisti styrox-arkkuun. Kun kaikki lähetettävät rasiat on pakattu arkkuun, laitetaan rasioiden päälle kerros hiilihappojäätä. Rasioiden väliin voi laittaa myös jääkerroksen tarvittaessa.

Kuljetuserästä on tultava mahdollisimman tiivis, jotta rasiat eivät pääse liikkumaan kuljetuksen aikana. Mitä vähemmän styrox-arkussa on ilmaa, sitä paremmin hiilihappojäät säilyvät ja pitävät lähteyksen kylmänä. Lähetyserän täyteenä kannattaa käyttää sanomalehteä sekä päällä että tukena rasioiden välissä. Sanomalehti toimii myös hyvänä kylmäeristeenä.

Pakastettujen näytteiden kylmäketjua seurataan siten, että yhteen ylimmän kerroksen rasiaan pakataan tavanomainen lämpömittari. KTL:ssa tarkistetaan heti pakkauksen avauksen jälkeen mittarin lukema. Lämpötila kuljetuslaatikossa ei saa nousta yli -15 °C kuljetuksen aikana.

11.3 Näytteiden lukeminen KTL:ssa

KTL:ssa jaetaan jakonäytteet kukin näyte omaan rasiaansa. Näytteiden sijainti rasiassa, pakastimessa ja räkissä eli telineessä luetaan näytehallintatietokantaan. Kussakin rasiassa, räkissä ja pakastimessa on oma yksilöity pakkasen kestävä viivakooditarra.

12 Kenttäpisteen purku ja pakkaus

Huom! useat laitteet, kuten sentrifugi ja pipetit pitää säilyttää huoneenlämmössä vähintään 2 tuntia ennen käyttöä, jos niitä on kuljetettu kylmässä.

- pyritään laittamaan tietyn tyyppiset tavarat samaan muuttolaatikkoon, esim. verenottotarvikkeet samaan, käsivarastot omiin muuttolaatikoihinsa jne.
- sentrifugin pakkaus, ks. sentrifugiohje.
- kalibroidun pipetin pakkaus esim. pehmeään kuplamuoviin.
- kenttäpisteen purku kestää n. 20 + 20 min (1+1 henkilö), pystytys kestää 25 + 25 min.

Liite 1. Tartuntariskiohje

Työterveyshuolto/työsuojelu

Kansanterveyslaitos

8.10.2003

TOIMINTAOHJE VERI- JA LIMAKALVOALTISTUS- TILANTEIDEN VARALLE (HIV-, HBV- JA HCV-TARTUNNAT)

Työperäinen altistuminen voi tapahtua:

- neulanpisto-onnettomuudessa
- rikkoutuneen veriputken tai jonkun muun näytteen käsittelyyn käytetyn instrumentin viiltäessä haavoja
- näytteen roiskahtaessa silmien tai suun limakalvoille
- näytteen joutuessa ihottumaiselle tai haavaiselle iholle

TAPATURMAN SATTUESSA TOIMI VÄLITTÖMÄSTI

- **VARMISTA, ETTÄ VAHINKO EI PÄÄSE TOISTUMAAN**
- **SÄILYTÄ KOEPUTKI+ SEN HENKILÖLÖTIEDOT, JOTTA ALTISTUKSEN LÄHTEEN TARTUTTAVUUS VOIDAAN SELVITTÄÄ TARVITTAESSA**
- **VEREN ANNETAAN VALUA HAAVASTA POIS VAPAASTI JA HAAVAA HUUHDELLAAN RUNSAALLA VESIMÄÄRÄLLÄ PITKÄÄN (n. 5 min)**
- **ÄLÄ PURISTA HAAVA-ALUETTA**
- **JOS VERTA ON IHOTTUMASSA, HAAVAISELLA IHOLLA TAI PISTOHAAVASSA, ASETA VAURIKOHTAAN KAHDEN MINUUTIN AJAKSI ALKOHOLIPITOINEN HAUDE (VÄHINTÄÄN 70% ALKOHOLI)**
- **HUUHTELE SILMÄ PUHTAALLA VEDELLÄ TAI SILMÄNHUUHTELULIUKSELLE**








OTA YHTEYS välittömästi OMAAN TYÖTERVEYSHUOLTOOSI tai päivystysaikana muuhun päivystävään hoitopaikkaan ja kerro, että on tapahtunut veri-/ limakalvoaltistus työtapaturma. Hoitava lääkäri voi konsultoida tarvittaessa Auroran päivystävää infektio­lääkär­iä (HUS puh vaihe 4711) tai KTL:n infektio­lääkär­iä virka-aikana puh. 4744 8557. Lähde hoitoon mahdollisimman pian.

- **Ilmoita tapaturmasta ensitilassa lähimmälle esimiehelle. Esimies voi virka-aikana konsultoida KTL:n infektio­lääkär­iä riskinarvioimiseksi.**
- **Tapaturmasta täytetään vakuutustodistus, joka otetaan mukaan hoitopaikkaan. Sen voi toimittaa myös jälkikäteen. Kerro, että on kyse työtapaturmasta.**
- **Myöhemmin täytetään tapaturmailmoituskaavake.**




Liite 2. Pipetointiergonomia

Ohjeet kirjoitettu Medivireen esityksen pohjalta




Pipetointia helpottavat liikkeet ja asennot

-  Pyri järjestämään työpiste niin, että tarvikkeet ja välineet ovat käden ulottuvilla niin ettet joudu kurkottelemaan
-  Siirrä tuoli mahdollisimman lähelle pöytää
-  Pidä kyynärpäät kylkien vieressä
-  Tue kyynärvarret joko vartaloon tai pöytätasoon
-  Pidä ranteet suorina
-  Vältä turhaa lihasjännitystä
-  Käytä pipetoinnissa ja muussa työssä molempia käsiä

Niskan asento ja näkeminen

-  Huolehdi työpisteen riittävästä valaistuksesta
-  Säädä valaistus niin, ettei työpisteeseen tule turhia varjoja
-  Pyri pitämään niska suorana ja ota työkohde mahdollisimman lähelle

Muita keinoja työkuormituksen vähentämiseksi

-  Vaihtele työtehtäviä! Näytteenottaja ja –käsittelijä voivat vaihtaa paikkaa myös kesken päivän
-  Hyödynnä pienet tauot ja tee työn vastaliikkeitä
-  Huolehdi omasta kunnostasi

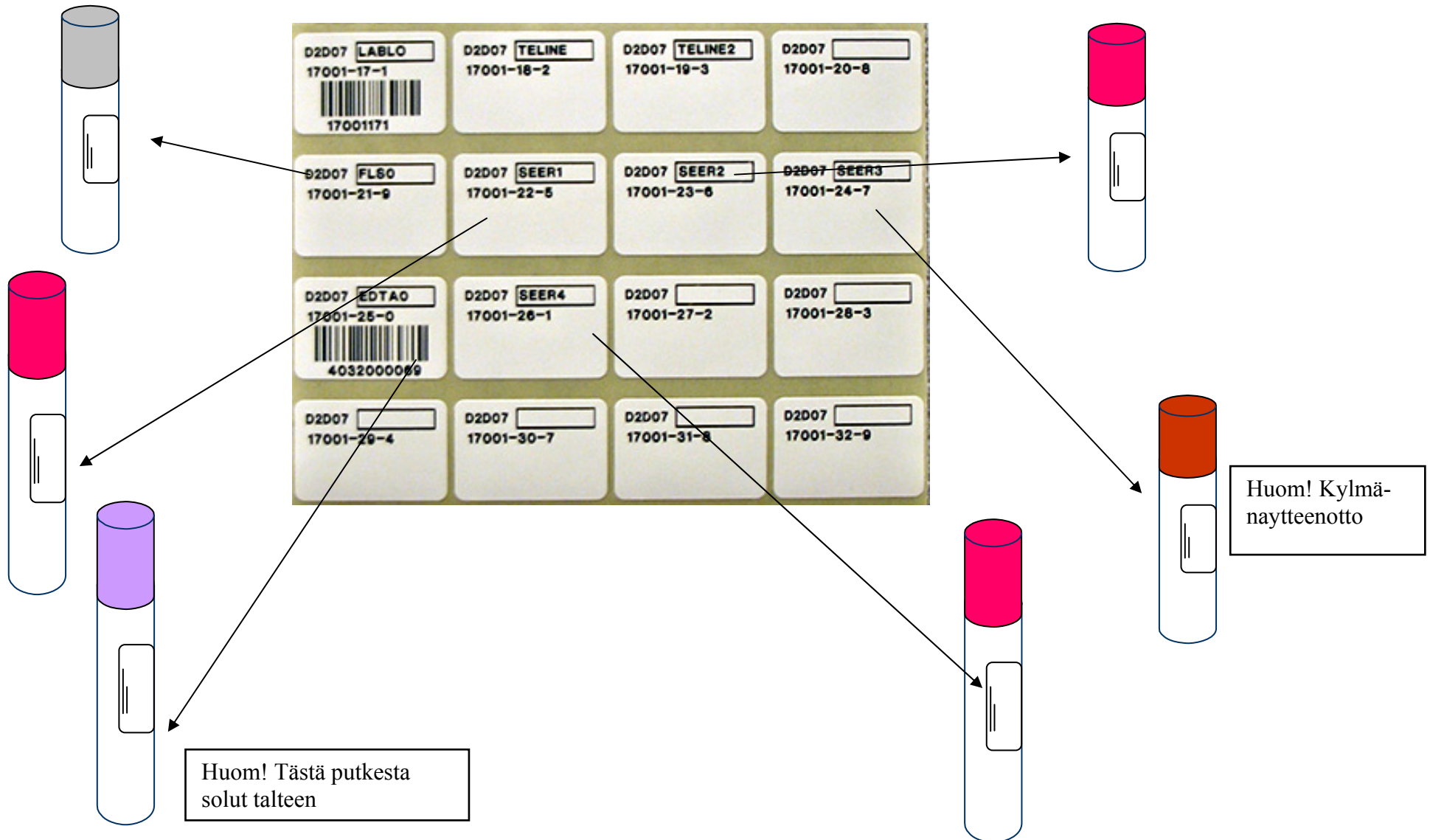
Muista tehdä työn lomassa taukojumppaliikkeitä!!!

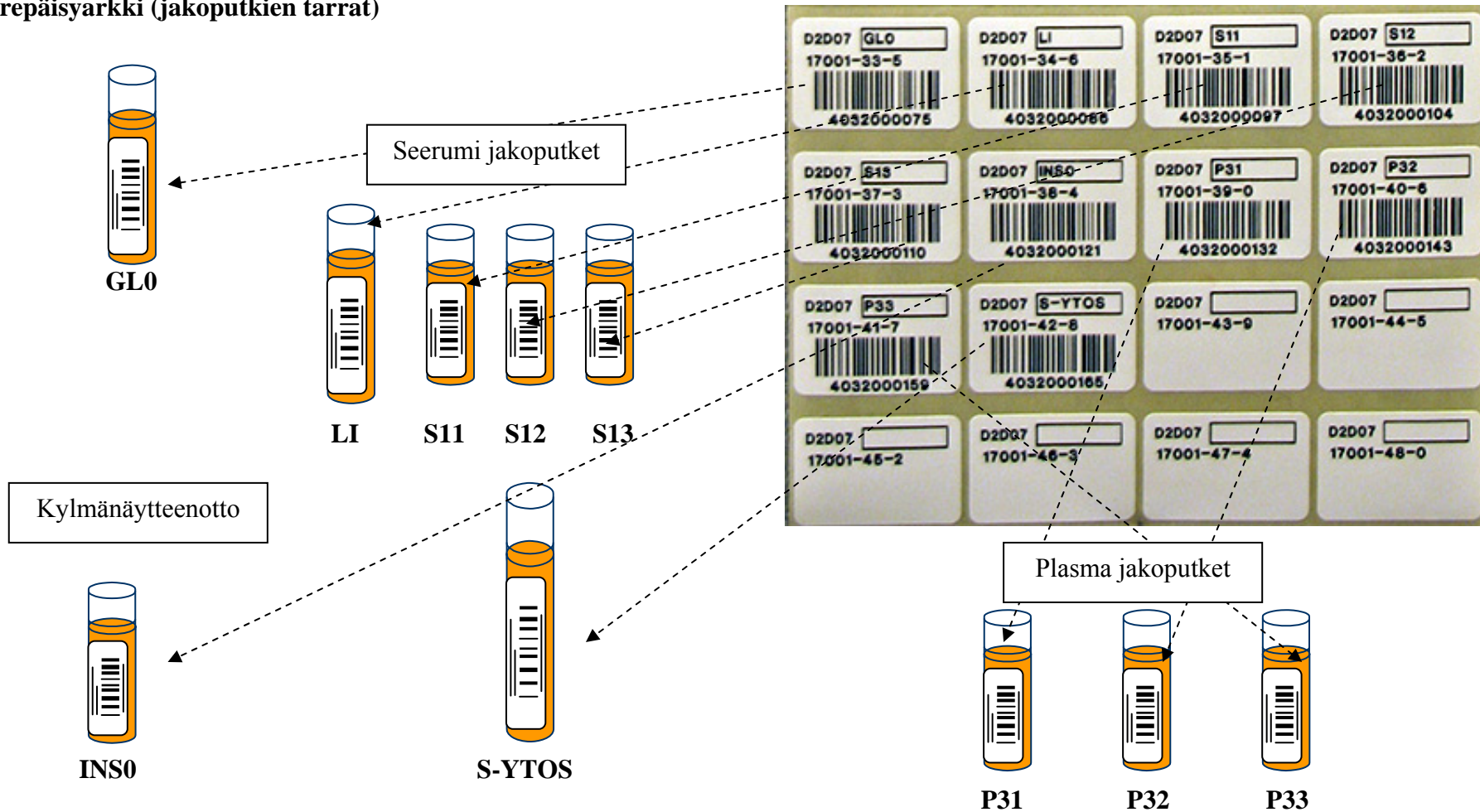
Liite 3. Tarra-arkki kuvaus

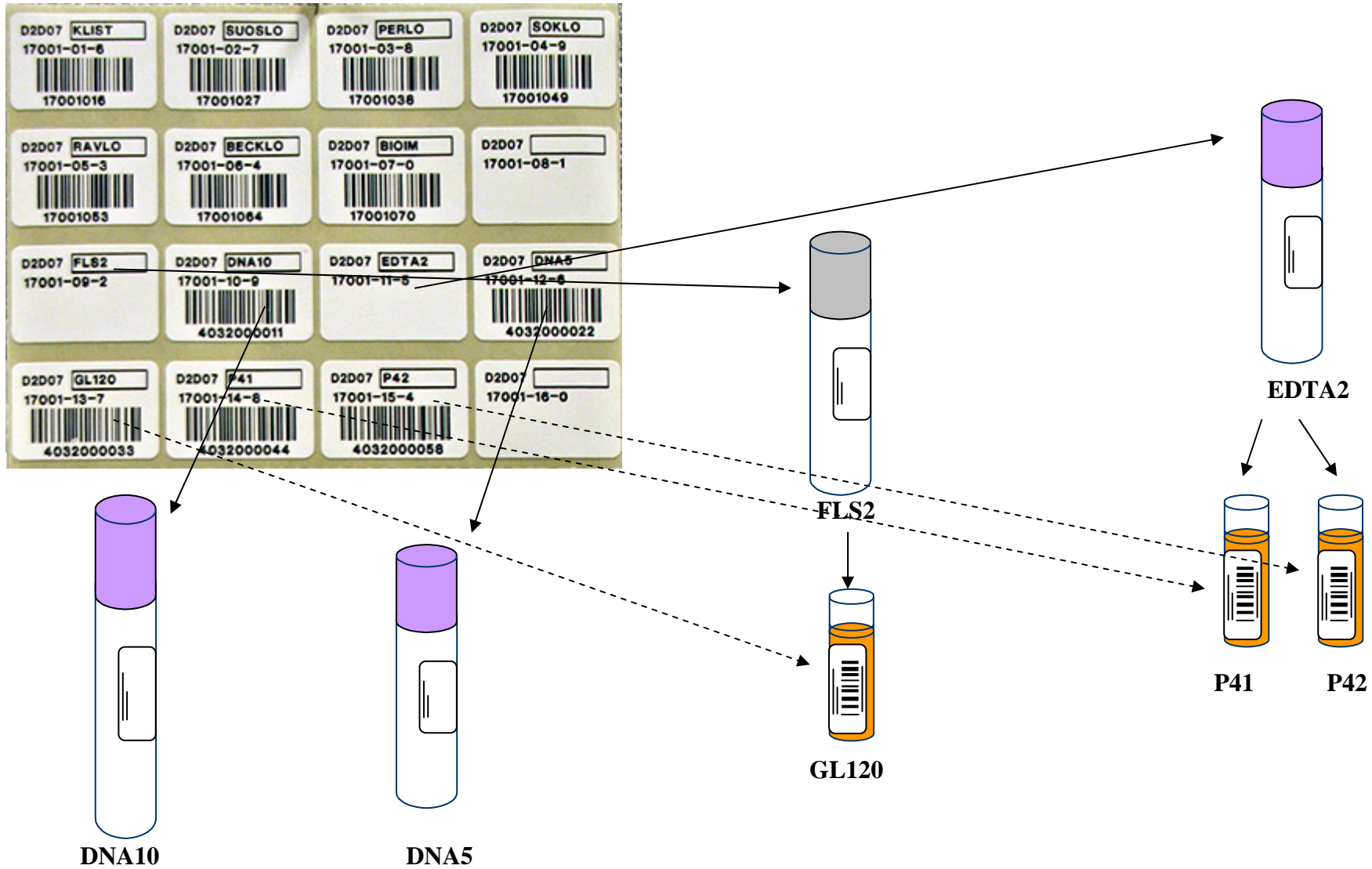
| | | | |
|----|-----------------------|---------|---|
| 1 | käyntilista | KLIST | viivakoodi sis. tarrasarjan ja lomakenron |
| 2 | suostumuslomake | SUOSLO | viivakoodi sis. tarrasarjan ja lomakenron |
| 3 | peruslomake | PERLO | viivakoodi sis. tarrasarjan ja lomakenron |
| 4 | sokerilomake | SOKLO | viivakoodi sis. tarrasarjan ja lomakenron |
| 5 | ravinto, käyttökysely | RAVLO | viivakoodi sis. tarrasarjan ja lomakenron |
| 6 | hyvinvointikysely | BECKLO | viivakoodi sis. tarrasarjan ja lomakenron |
| 7 | bioimpedanssimittaus | BIOIM | viivakoodi sis. tarrasarjan ja lomakenron |
| 8 | lomake varatarra | | |
| 9 | sokeriputki 2h | FLS2 | ei viivakoodia |
| 10 | DNA10 | DNA1 | viivakoodi sis. näytehallintanumeron |
| 11 | EDTAplasma | EDTA2 | ei viivakoodia |
| 12 | DNA5 | DNA2 | viivakoodi sis. näytehallintanumeron |
| 13 | sokeri 2h, jakoputki | GL120 | viivakoodi sis. näytehallintanumeron |
| 14 | plasma, jakoputki | P41 | viivakoodi sis. näytehallintanumeron |
| 15 | plasma, jakoputki | P42 | viivakoodi sis. näytehallintanumeron |
| 16 | jakoputki varatarra | | |
| 17 | labralomake | LABLO | viivakoodi sis. tarrasarjan ja lomakenron |
| 18 | putkiteline | TELINE | ei viivakoodia |
| 19 | putkiteline | TELINE2 | ei viivakoodia |
| 20 | ottoputki varatarra | | |
| 21 | sokeriputki 0 | FLS0 | ei viivakoodia |
| 22 | seerumi1 | SEER1 | ei viivakoodia |
| 23 | seerumi2 | SEER2 | ei viivakoodia |
| 24 | seerumi3 | SEER3 | ei viivakoodia |
| 25 | EDTA0' | EDTA0' | viivakoodi sis. näytehallintanumeron |
| 26 | seerumi4 | SEER4 | ei viivakoodia |
| 27 | ottoputki varatarra | | |
| 28 | ottoputki varatarra | | |
| 29 | ottoputki varatarra | | |
| 30 | ottoputki varatarra | | |
| 31 | ottoputki varatarra | | |
| 32 | ottoputki varatarra | | |
| 33 | sokeri 0, jakoputki | GL0 | viivakoodi sis. näytehallintanumeron |
| 34 | seerumi, jako1 | Li | viivakoodi sis. näytehallintanumeron |
| 35 | seerumi, jako2 | S11 | viivakoodi sis. näytehallintanumeron |
| 36 | seerumi, jako3 | S12 | viivakoodi sis. näytehallintanumeron |
| 37 | seerumi, jako4 | S13 | viivakoodi sis. näytehallintanumeron |
| 38 | seerumi, jako 5 | INS0 | viivakoodi sis. näytehallintanumeron |
| 39 | EDTAplasma, jako 1 | P31 | viivakoodi sis. näytehallintanumeron |
| 40 | EDTAplasma, jako 2 | P32 | viivakoodi sis. näytehallintanumeron |
| 41 | EDTAplasma, jako 3 | P33 | viivakoodi sis. näytehallintanumeron |
| 42 | seerumi, jako 6 | S-YTOS | viivakoodi sis. näytehallintanumeron |
| 43 | jakoputki varatarra | | |
| 44 | jakoputki varatarra | | |
| 45 | jakoputki varatarra | | |
| 46 | jakoputki varatarra | | |
| 47 | jakoputki varatarra | | |
| 48 | jakoputki varatarra | | |

Liite 4. Tarra-arkin repäisyarkit (3 kpl)

2. repäisyarkki (LABLO sekä paastoverenottoputkien tarrat)



Liite 4. jatkuu**3. repäisyarkki (jakoputkien tarrat)**

Liite 4. jatkuu**1. repäisyarkki (lomaketarrat ja 2h näytteenottotarrat)**

Liite 5 LABORATORIOLOMAKE**D2D-VÄESTÖTUTKIMUS 2007**

tutkittavan tarra

2 h näyte klo: _____ :

Sukunimi: _____

1. Paaston pituus _____ tuntia

2. Akuutti infektio

- 1 ei
 2 kyllä, hengitystieinfektio
 3 kyllä, muu, mikä? _____

3. Onko lääkärin toteama diabetes?

- ei, tehdään sokerirasitus (OGTT)
 kyllä, otetaan paastonäytteet ja DNA:t

4. Paasto verinäyte otettu

- 1 kyllä, täydellisenä klo _____ : _____
 2 kyllä, osittain _____

Näyte otettiin makuulla

- 3 ei

5. OGTT

Glukoosiliuos juotu klo _____ :

2 tunnin näyte otettu klo _____

6. Pulmat sokerirasituksen suorittamisessa:

- 1 kieltäytyi
 2 juonti epätäydellinen
 3 oksentelu
 4 muu, mikä? _____

7. Huomautukset

KÄÄNNÄ →

(Liite 5 jatkuu...)

Laboratoriolomake**Jakoputket**

| Seerumi | Määrä ml | Huom. | Plasma | Määrä ml | Huom. |
|---------|----------|-------|--------|---------------------------|-------|
| GL0 | (kaikki) | | GL120 | (kaikki) | |
| INS0 | (kaikki) | | P41 | | |
| Li | | | P42 | | |
| S11 | | | DNA1 | tuore kokoveri | |
| S12 | | | DNA2 | kokoveri, pakastettava | |
| S13 | | | | | |
| YTOS | (kaikki) | | | | |
| P31 | | | | | |
| P32 | | | | | |
| P33 | | | | | |

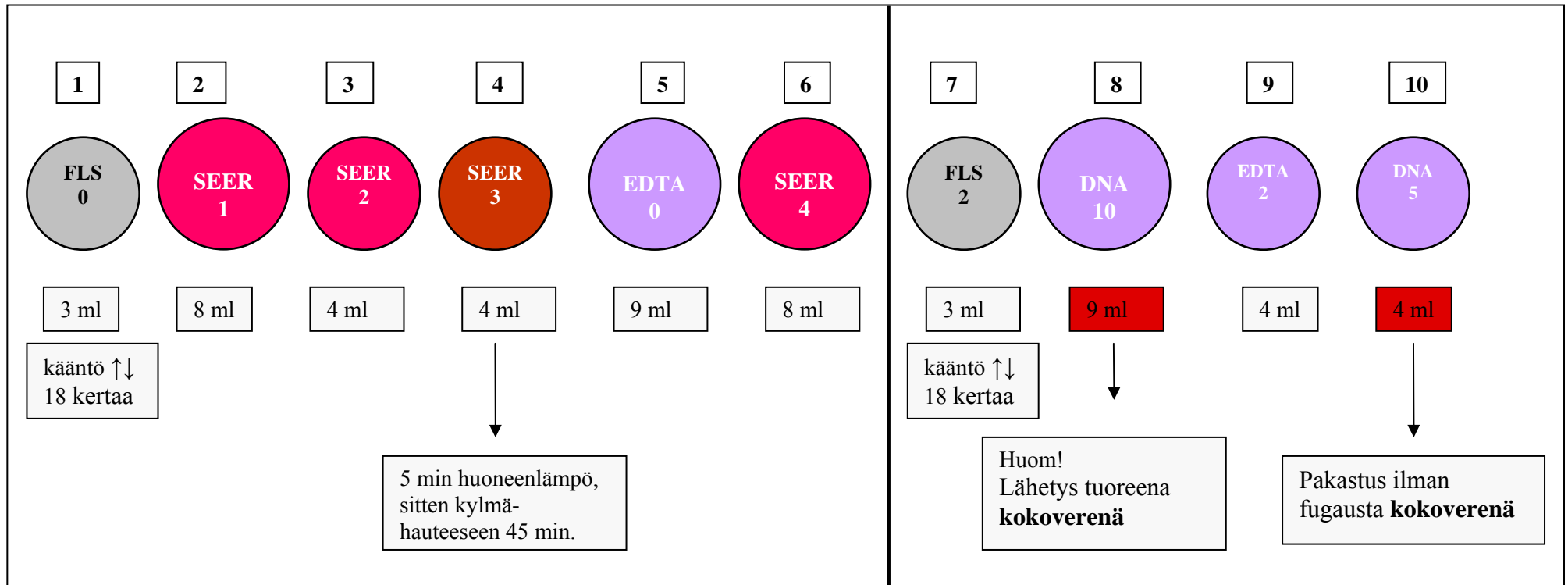
Pipetoitava näytemäärä on 1,5 ml tai kaikki mitä saadaan (GLO, INS ja YTOS)

*Merkitse **POIKKEAMAT** jakoputken näytemäärä kohtaan 'Määrä ml'.*

Huomautuksia näytteenjaosta

- 1 Seeruminäyte ei hyytynyt
- 2 Näyte hemolysoitunut (punainen)
- 3 Näyte lipeeminen (samea tai maitomainen)
- 4 Näyte ikteerinen (vihertävän keltainen)
- 5 Veriputki huoneenlämmössä yli tunnin, mikä ylittää ohjeistuksen
- 6 Seerumi tai plasma huoneenlämmössä yli tunnin, mikä ylittää ohjeistuksen
- 7 Näyte tuhoutui ennen pakastusta/ tuorenäytteen lähetystä
- 8 Muuta, mitä

Liite 6. Verenottoputket



FLS0/FLS2

fluoridisitraattiputki glukoosiin 3ml

SEER1

seerumi geeliputkessa (8 ml), poolataan yhdessä SEER2:n kanssa

SEER2

seerumi geeliputkessa (4 ml), poolataan yhdessä SEER1:n kanssa

SEER3

seerumi ilman geeliä 4 ml

EDTA0

EDTA-plasma 9 ml, **Huom! solut kerätään talteen**

SEER 4

seerumi geeliputkessa 8 ml

DNA10

EDTA verenottoputki 9 ml

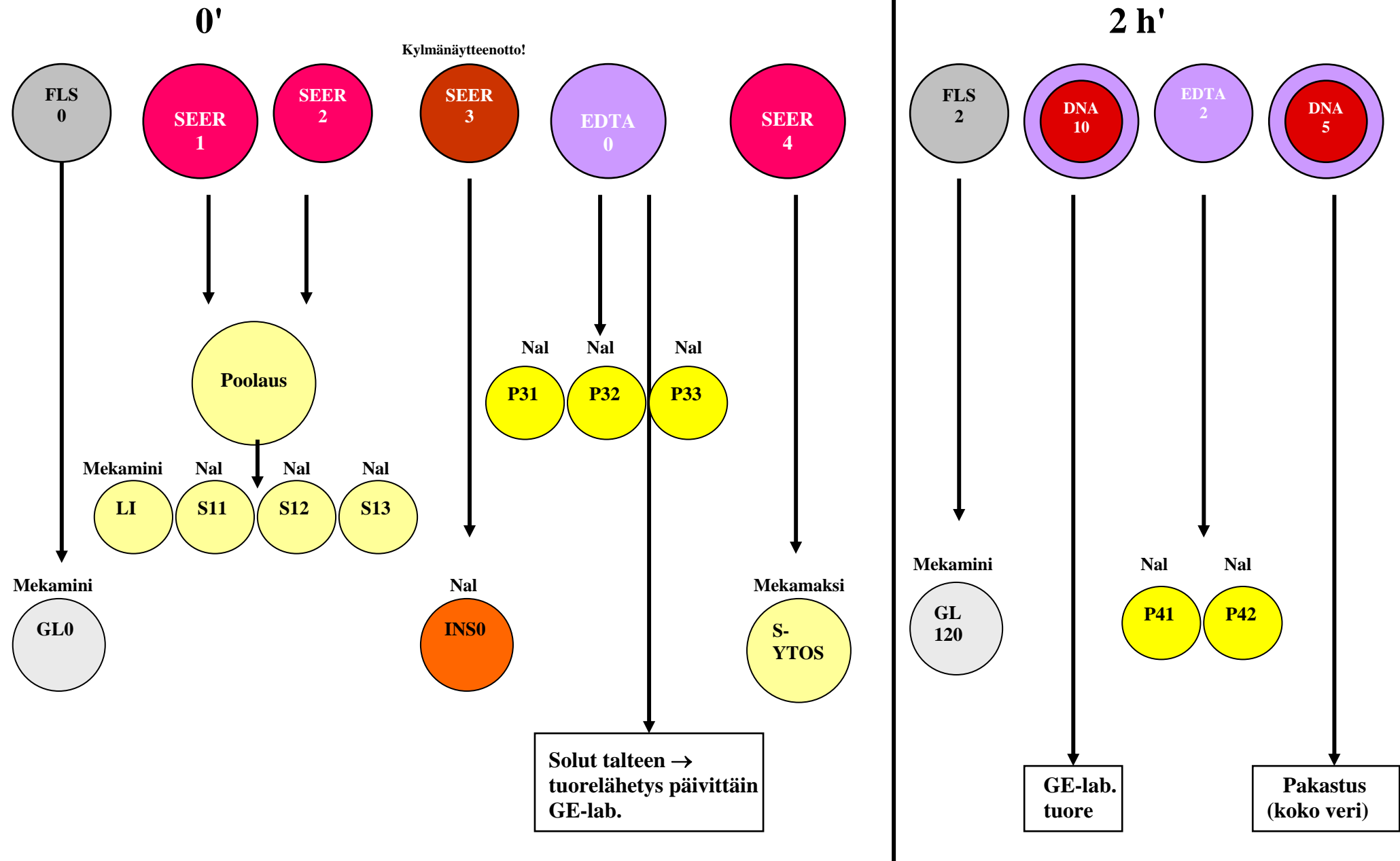
EDTA2

EDTA-plasma 4 ml

DNA5

EDTA verenottoputki 4 ml

Liite 7. Jakoputket



LIITE 8. Sokerirasitus

SOKERILIUOS / Tutkittava

75 g glukoosia (yksi annospussi)
0,8 g sitruunahappoa (**EI sitrusallergisille** henkilöille)
vettä

Glukoosi sekoitetaan 1 dl kuumaa vettä.

Kylmää vettä lisätään niin, että **nesteen kokonaismäärä on 3 dl**. Liuos jäädytetään ja säilytetään jääkaapissa max 3 vrk. Liuosta voidaan tehdä suurempi annos valmiiksi 3 tai 2 litran mittakannuun ja siirtää siitä 2 l säilytyspulloihin.

Paastonäytteiden jälkeen tutkittavalta tarkistetaan sitrushedelmäallergisuus ja mikäli sitä ei ole, lisätään n. 3 dl mukiin 0,8 g (noin puoli pussia) sitruunahappoa. Sokeriliuospulloa tulee sekoittaa ennen nesteen annostelemista. 3 dl sokeriliuosta mitataan mittakannulla, kaadetaan mukiin, sekoitetaan sitruunahapon kanssa ja annetaan tutkittavalle. Liuoksen juontiin saa kulua korkeintaan 3 min. Näytelomakkeeseen merkitään sokeriliuoksen juonnin lopettamisaika.

Tasan 2 h kuluttua lopettamisesta (**minuutilleen**) otetaan glukoosinäyte kuten paastonäytteiden yhteydessä. Näytteenottoaika merkitään näytelomakkeeseen.

Tutkittavan tulee viettää rasisuskokeen aika rauhallisesti istuen, hän ei saa kävellä tarpeettomasti.

Liite 9. Rasiakaavio kenttäpisteen -20°C pakastin

| | | | |
|----------------------------------|----------------------------------|------------------------------|------------------------------|
| GL0/GL120 | LIPIDI | Varastoseerumi | Varastoplasma (0') |
| | | S11 – S13 1,5 ml | P31 – P33 1,5 ml |
| Mekamini-rasia (9x9) | Mekamini-rasia (9x9) | 10 x 10 rasia | 10 x 10 rasia |
| YTOS | DNA 5 | Insuliini | Varastoplasma (2') |
| | | INS0 | P41 – P42 1,5 ml |
| Mekamaksi-rasia (7x7) | Mekamaksi-rasia (7x7) | 10 x 10 rasia | 10 x 10 rasia |