



10.2.2005

Terveyskeskusten vuodeosastohoito 2003

Sluten vård på hälsovårdscentralerna 2003

Marja Niemi
+358 9 3967 2152

Simo Pelanteri
+358 9 3967 2356

Sähköposti:
etunimi.sukunimi@stakes.fi

Telefax
+358 9 3967 2459

Sosiaali- ja terveysalan tutkimus-
ja kehittämiskeskus

Forsknings- och utvecklings-
centralen för social- och
hälsovården

National Research and
Development Centre for Welfare
and Health

Puhelin (09) 39 671
Telefon +358 9 396 71
Phone +358 9 396 71

Telefaksi (09) 3967 2459
Telefax +358 9 3967 2459

www.stakes.fi

ISSN 1459-2355 (Internet)
ISSN 1459-2347
(painettu - printed)

Terveyskeskusten vuodeosastoilla oli hoidettavana vuonna 2003 yhteensä 148 788 potilasta, joiden hoitopäivien lukumäärä oli 7 474 584. Edelliseen vuoteen verrattuna sekä potilaiden että hoitopäivien määrä pysyi samana. Kaikista Suomen sairaaloissa tuotetuista hoitopäivistä terveyskeskusten vuodeosastojen osuus oli 54 %.

Tilastoissa on mukana kaikki terveyskeskusten toiminnaksi ilmoitettu vuodeosastotoiminta, lukuun ottamatta erikoislääkärijohtoista toimintaa, kuten esimerkiksi kirurgia, sisätaudit, naistentaudit ja neurologia.

Potilaiden lukumäärällä mitattuna yleisimmät tautiryhmät, joissa hoidettujen potilaiden määrä vuonna 2003 oli vähintään 10 000, olivat verenkiertoelinten sairaudet, mielenterveyden ja käyttäytymisen häiriöt, hengityselinten sairaudet, muualla luokittamattomat oireet, sairaudenmerkit sekä poikkeavat kliiniset ja laboratoriolöydökset, vammat, myrkytykset ja eräät muut ulkoisten syiden seuraukset, tuki- ja liikuntaelinten sekä sidekudoksen sairaudet, hermoston sairaudet ja tartunta- ja loistaudit. Taulukosta 1 voi nähdä näille kullekin tautiryhmälle keskimääräiset hoitoajat, joissa on huomattavaa vaihtelua. Hoitopäivillä mitattuna yksittäisistä sairauksista eniten voimavaroja ja vähintään 200 000 hoitopäivää vuonna 2003 vaativat määrittämätön dementia, aivoinfarkti, aivoverisuonisairauden myöhäisvaikutukset, Alzheimerin tautiin liittyvä dementia, Alzheimerin tauti, verisuoniperäinen dementia ja reisiluun murtuma. Taulukosta 2 näkyy näiden sairauksien hoitoon käytetyt keskimääräiset hoitoajat.

Dementian hoitoon yhteensä käytettiin 22 % kaikista perusterveydenhuollon hoitopäivistä. Vaikka dementiapotilaiden lukumäärä kasvoi 2 % vuodesta 2002, kasvoi hoitopäivien määrä kuitenkin vain yhden prosentin.

Muita vuonna 2003 paljon hoitopäiviä vaatineita (yli 100 000) sairauksia olivat aikuistyyppin diabetes, skitsofrenia, Parkinsonin tauti, pitkäaikainen iskeeminen sydänsairaus, sydämen vajaatoiminta, aivoverenvuoto, ateroskleroosi ja pieneliön aiheuttama keuhkokuume.

Suuria potilasmääriä (yli 5 000) vuonna 2003 hoidettiin yllä mainittujen lisäksi päädiagnooseilla alkoholin käytön aiheuttamat elimelliset aivo-oireyhtymät ja käyttäytymisen häiriöt, sydämen vajaatoiminta ja pieneliön aiheuttama keuhkokuume.

Taulukko 1. Potilasmääriltään suurimmat tautiryhmät vuonna 2003.

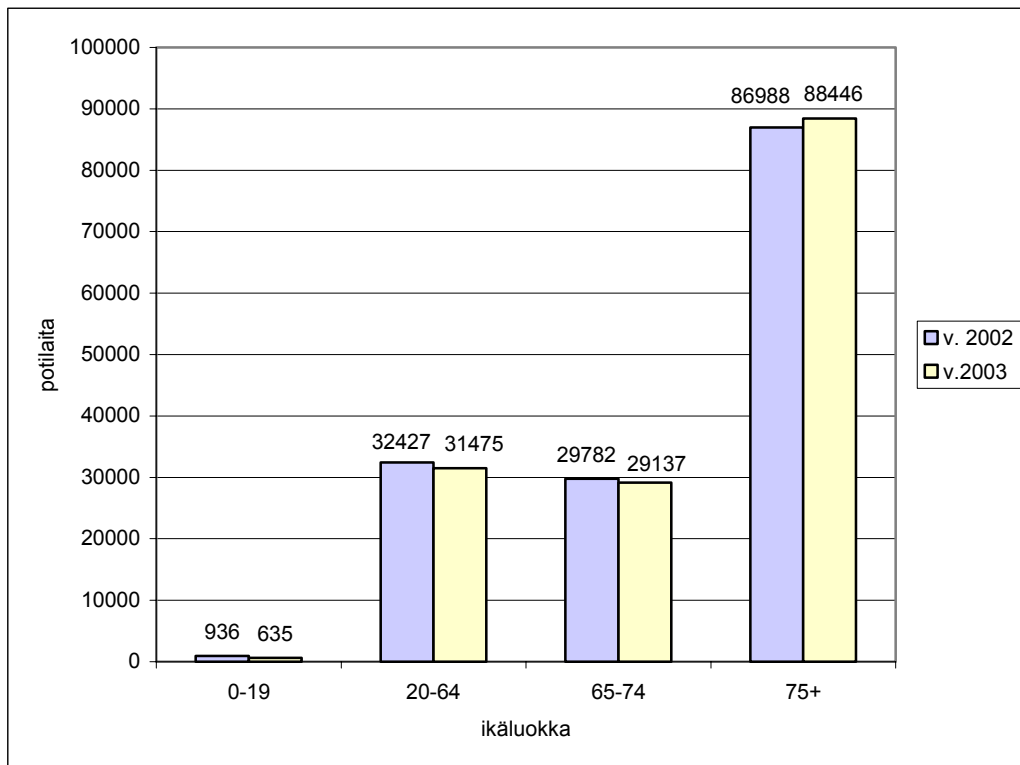
Tautiryhmä	Potilaita lkm	Keskim. hoitoaika, pv
Verenkiertoelinten sairaudet	37 150	40
Mielenterveyden ja käyttäytymisen häiriöt	25 594	57
Hengityselinten sairaudet	19 869	40
Muualla luokitamattomat oireet, sairauden merkit sekä poikkeavat kliiniset ja laboratoriolöydökset	18 688	10
Vammojen, sairauksien ja kuoleman ulkoiset syyt	17 701	29
Tuki- ja liikuntaelinten sekä sidekudoksen sairaudet	10 767	19
Hermoston sairaudet	10 264	45
Tartunta- ja loistaudit	10 053	11

Taulukko 2. Eniten hoitopäiviä vaatineet sairaudet vuonna 2003.

Sairaus	Hoitopäiviä lkm	Keskim. hoitoaika, pv
F03 Määrittämätön dementia	975 936	142
I63 Aivoinfarkti	552 534	64
I69 Aivoverisuonisairauden myöhäisvaikutukset	332 562	96
F00 Alzheimerin tautiin liittyvä dementia	314 738	73
G30 Alzheimerin tauti	313 336	79
F01 Verisuoniperäinen dementia	289 561	145
S72 Reisiluun murtuma	287 774	49

Perusterveydenhuollon vuodeosastohoidosta valtaosa hoitopäivistä kohdentui ikäryhmään yli 75-vuotiaat. Potilaista 59 % oli 75-vuotiaita tai sitä vanhempia. Hoitopäivistä tämän ikäryhmän osuus oli 75 %. Vuodesta 2002 yli 75-vuotiaiden potilaiden määrä kasvoi, kun taas muissa ikäryhmissä potilasmäärä pienentyi (kuva 1).

Kuva 1. Terveyskeskusten vuodeosastohoidossa olleet potilaat ikäryhmittäin vuonna 2002 ja 2003.



Hoidetusta potilaista 60 % oli naisia. Eniten kuolemaan päätyneitä hoitojaksoja (50 %) oli tautiryhmässä kasvaimet, mikä kertoo terveyskeskusten vuodeosastojen toimivan terminaalihoitopaikkoina.

Tarkasteltaessa potilasmäärien muutoksia pidemmällä aikavälillä vuodesta 1996 vuoteen 2003, on ainoastaan kaksi tautiryhmää, joissa potilasmäärä kasvoi koko tämän ajanjakson: dementia sekä virtsa- ja sukupuolielinten sairaudet. Dementiapotilaiden määrä kasvoi 15 % ja virtsa- ja sukupuolielinten sairauksissa 39 %. Viimeksi mainittujen potilaiden määrä oli 9 974 vuonna 2003 ja heillä oli pääasiassa virtsateiden tulehdussairauksia.

Tämä tilastotiedote tarkastelee terveyskeskustoimintaa Suomessa vuodeosastohoitojen osalta. Taulukot ovat maksutta luettavissa ja tulostettavissa internetissä. Terveyskeskusten vuodeosastohoitoa käsitteleviä tiedotteita ja raportteja on julkaistu vuodesta 1995 .

Terveyskeskusten vuodeosastoilla hoidetaan vuosittain merkittävä määrä potilaita, joiden ikärakenne ja sairausprofiili ovat erilaisia erikoissairaanhoidon potilaisiin verrattuna. Koska potilaat ovat pääasiassa iäkkäitä, näkyvät tyypillisinä päädiagnooseina heidän kohdallaan dementia ja verenkiertoelinten sairaudet. Vaikka sydän- ja verisuonisairauksia esiintyy työkäisilläkin, on kehittynyt hoito ja ennalta ehkäisy tehneet niistä lisääntyvässä myös vanhusväestön sairauksia.

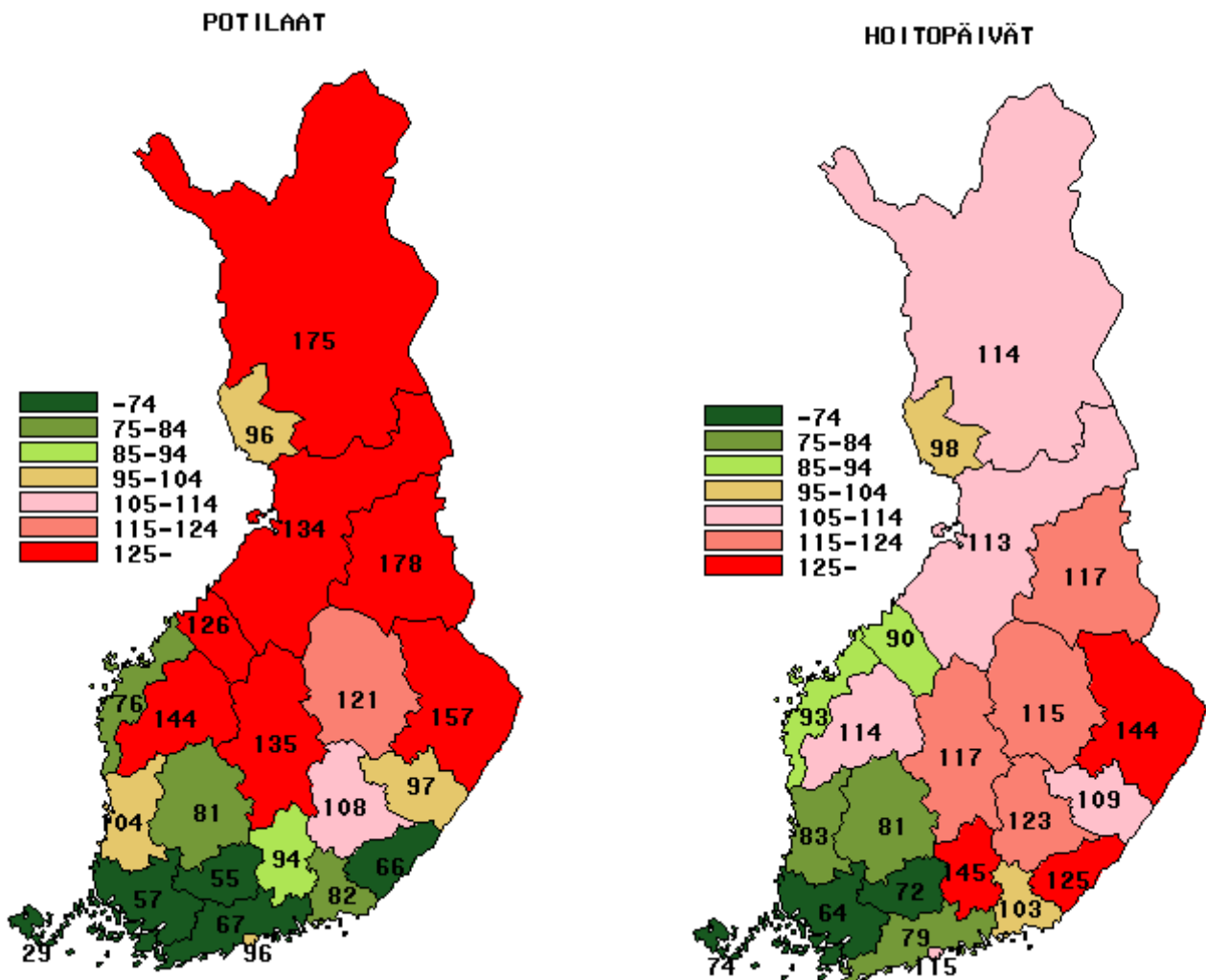
Diagnoosiluokituksena käytetään ICD-10 tautiluokitusta .

Karttatulosteet

Karttatulosteissa esitetään tietoja kunnittain terveyskeskusten vuodeosastolla hoidetuista potilaista ja käytetyistä hoitopäivistä. Kartoissa on käytetty epäsuoraa ikä- ja sukupuolivakiointia, koska on haluttu poistaa alueiden väestön erilaisesta ikä- ja sukupuolirakenteesta johtuvat erot. Epäsuora vakiointi tuottaa indeksiluvut, joissa koko maan keskiarvo = 100.

Keltainen väri kartoissa kuvaa maan keskitasoa, punainen väri keskitasoa suurempia arvoja ja vihreä väri keskitasoa matalampia arvoja.

Terveyskeskusten vuodeosastohoito sairaanhoitopiireittäin vuonna 2003. Epäsuora ikä- ja sukupuolivakiointi, koko maa=100.



AINEISTOT JA KÄSITTEET

Tilastotaulukot

Liitetaulukoista näkyy palveluiden käyttö koko maan tasolla päädiagnoosin mukaan vuosilta 2001–2003 sekä eräiden päädiagnoosien mukaan vuosilta 1996-2003. Valtakunnallisella tasolla tarkastellaan myös palveluiden käyttöä iän, sukupuolen, hoitoajan, saapumistavan, lähettäneen tahon, hoitoon tulon pääsyyn, hoitoisuuden ja jatkohoitopaikan mukaan.

Aluetasolla esitetään palveluiden käyttöä sairaanhoitopiireittäin potilaan kotikunnan mukaan ja palveluiden tuottamista terveyskeskuksittain.

Potilaat

Hoidettujen potilaiden määrä on sama kuin eri henkilötunnusten lukumäärä. Sairaanhoitopiirien tilastoissa näkyy myös kunkin kunnan potilaiden määrä suhteutettuna asukasluukuun (sarake 5), joka antaa vertailumahdollisuuden kuntien välille huomioimatta kuitenkaan väestön ikä- ja sukupuolirakennetta, joka näkyy indeksinä karttatulosteiden yhteydessä. Eräiden päädiagnoosien osalta ja alueellisessa tarkastelussa kunnittain näkyy myös sairaalassa kuolleiden potilaiden määrä.

Hoitopäivät

Hoitopäivät koostuvat sekä päättyneiden jaksoiden hoitopäivistä että laskemalla 31.12. hoidossa olevat potilaat, joiden osalta otetaan huomioon kaikki hoitopäivät siltä vuodelta ko. laskentaan saakka. Sekä hoitoon tulopäivä että laskentapäivä 31.12. muodostavat hoitopäivän.

Hoitojaksot

Tilastotaulukoissa on päättyneiden hoitojaksojen yhteydessä esitetty myös hoitojakson pituus. Se on saatu laskemalla ensin yhteen päättyneiden hoitojaksojen hoitopäivät ilman kalenterivuosisirajoitusta ja jakamalla summa sitten päättyneiden hoitojaksojen lukumäärällä.

Miesten osuus (%)

Miesten osuus näkyy koko potilasmäärästä laskettuna sekä eräiden päädiagnoosien taulukoissa ja terveyskeskustasoa kuvaavissa taulukoissa.

10.2.2005

Sluten vård på hälsovårdscentralerna 2003

Marja Niemi
+358 9 3967 2152

Simo Pelanteri
+358 9 3967 2356

E-post:
fornamn.efternamn@stakes.fi

Telefax
+358 9 3967 2459

Sosiaali- ja terveystieteiden tutkimus-
ja kehittämiskeskus

Forsknings- och utvecklings-
centralen för social- och
hälsovården

National Research and
Development Centre for Welfare
and Health

Puhelin (09) 39 671
Telefon +358 9 396 71
Phone +358 9 396 71

Telefaksi (09) 3967 2459
Telefax +358 9 3967 2459

www.stakes.fi

ISSN 1459-2355 (Internet)
ISSN 1459-2347
(painettu - printed)

År 2003 vårdades på hälsovårdscentralernas vårdavdelningar totalt 148 788 patienter, vilkas antal vård dagar var 7 474 584. Jämfört med året innan var både antalet patienter och antalet vård dagar oförändrat. Vårdavdelningarna vid hälsovårdscentralerna stod för 54 procent av alla vård dagar på sjukhus i Finland.

I statistiken ingår all vårdavdelningsverksamhet som registrerats som hälsovårdscentralverksamhet med undantag för specialistledd verksamhet som t.ex. kirurgi, invärtes sjukdomar, kvinnosjukdomar och neurologi.

Med utgångspunkt i antalet patienter var de vanligaste sjukdomsgrupperna (minst 10 000 vårdade patienter år 2003) cirkulationsorganens sjukdomar; psykiska sjukdomar och syndrom samt beteendestörningar; andningsorganens sjukdomar; symtom, sjukdomstecken och onormala kliniska fynd och laboratoriefynd som ej klassificeras annorstädes; yttre orsaker till skador, sjukdomar och dödsfall; sjukdomar i muskuloskeletala systemet och bindväven; sjukdomar i nervsystemet, samt vissa infektionssjukdomar och parasitsjukdomar. Av tabell 1 framgår de genomsnittliga vårdtiderna, som varierar avsevärt, för varje enskild sjukdomsgrupp. Om man utgår från vård dagar för enskilda sjukdomar, krävde ospecificerad demens, cerebral infarkt, sena effekter av cerebrovaskulär sjukdom, demens vid Alzheimers sjukdom, Alzheimers sjukdom, vaskulär demens och fraktur på lårben mest resurser och minst 200 000 vård dagar 2003. Tabell 2 innehåller uppgifter om de genomsnittliga vårdtiderna för vård av dessa sjukdomar.

Sammanlagt 22 procent av alla vård dagar inom primärvården användes för vård av demens. Även om antalet demenspatienter ökade med 2 procent från 2002, ökade antalet vård dagar med endast en procent. Andra sjukdomar som krävt mycket vård dagar (över 100 000) 2003 var diabetes (vuxen typ), schizofreni, Parkinsons sjukdom, kronisk ischemisk hjärtsjukdom, hjärtinsufficiens, hjärnblödning, ateroskleros samt pneumoni orsakad av organism.

År 2003 vårdades ett stort antal patienter (över 5 000) utöver de ovannämnda också för huvuddiagnoserna psykisk störning och beteendestörning orsakad av alkohol, hjärtinsufficiens samt pneumoni orsakad av organism.

Tabell 1. Sjukdomsgrupper med de största patientantalen 2003

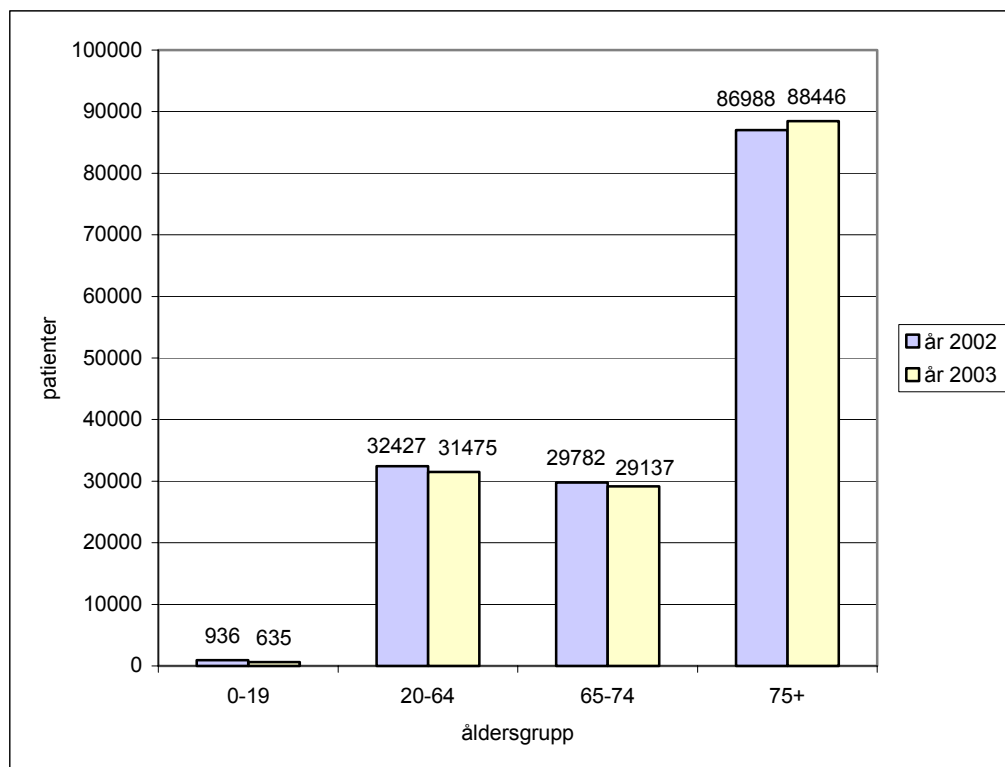
Sjukdomsgrupp	Patienter antal	Genomsnittl. vårdtid, dgr
Cirkulationsorganens sjukdomar	37 150	40
Psykiska sjukdomar och syndrom samt beteendestörningar	25 594	57
Andningsorganens sjukdomar	19 869	40
Symtom, sjukdomstecken och onormala kliniska fynd och laboratoriefynd som ej klassificeras annorstädes	18 688	10
Yttre orsaker till skador, sjukdomar och dödsfall	17 701	29
Sjukdomar i muskuloskeletala systemet och bindväven	10 767	19
Sjukdomar i nervsystemet	10 264	45
Vissa infektions- och parasitsjukd.	10 053	11

Tabell 2. Sjukdomar som krävt mest vårddagar 2003

Sjukdom	Patienter antal	Genomsnittl. vårdtid, dgr
F03 Ospecificerad demens	975 936	142
I63 Cerebral infarkt	552 534	64
I69 Sena effekter av cerebrovaskulär sjukdom	332 562	96
F00 Demens vid Alzheimers sjukdom	314 738	73
G30 Alzheimers sjukdom	313 336	79
F01 Vaskulär demens	289 561	145
S72 Fraktur på lårben	287 774	49

Största delen av vårddagarna inom primärvårdens slutna vård hänförde sig till åldersgruppen över 75 år. Av patienterna var 59 procent 75 år och över. Åldersgruppens andel av vårddagarna var 75 procent. Antalet patienter över 75 år ökade från 2002, medan patientantalet i de övriga åldersgrupperna minskade (bild 1).

Bild 1. Patienter inom hälsovårdscentralernas slutna vård efter åldersgrupp 2002 och 2003



Av de vårdade patienterna var 60 procent kvinnor. Mest vårdperioder som upphörde på grund av dödsfall (50 %) hade sjukdomsgruppen tumörer, vilket ger vid handen att hälsovårdscentralernas vårdavdelningar fungerar som terminalvårdsenheter.

Vid granskning av hur antalet patienter förändrats under en längre period, dvs. från 1996 till 2003, framgår det att antalet patienter ökade under hela perioden i endast två sjukdomsgrupper: demens samt sjukdomar i urin- och könsorganen. Antalet demenspatienter ökade med 15 procent och antalet patienter med sjukdomar i urin- och könsorganen med 39 procent. Det sistnämnda patientantalet var 9 974 år 2003. Dessa patienter hade främst inflammatoriska sjukdomar i urinvägarna.

I detta statistikmeddelande granskas den slutna vården vid hälsovårdscentralerna i Finland. Tabellerna kan avgiftsfritt läsas och skrivas ut via Internet. Statistikmeddelanden och rapporter om hälsovårdscentralernas slutna vård har publicerats sedan 1995.

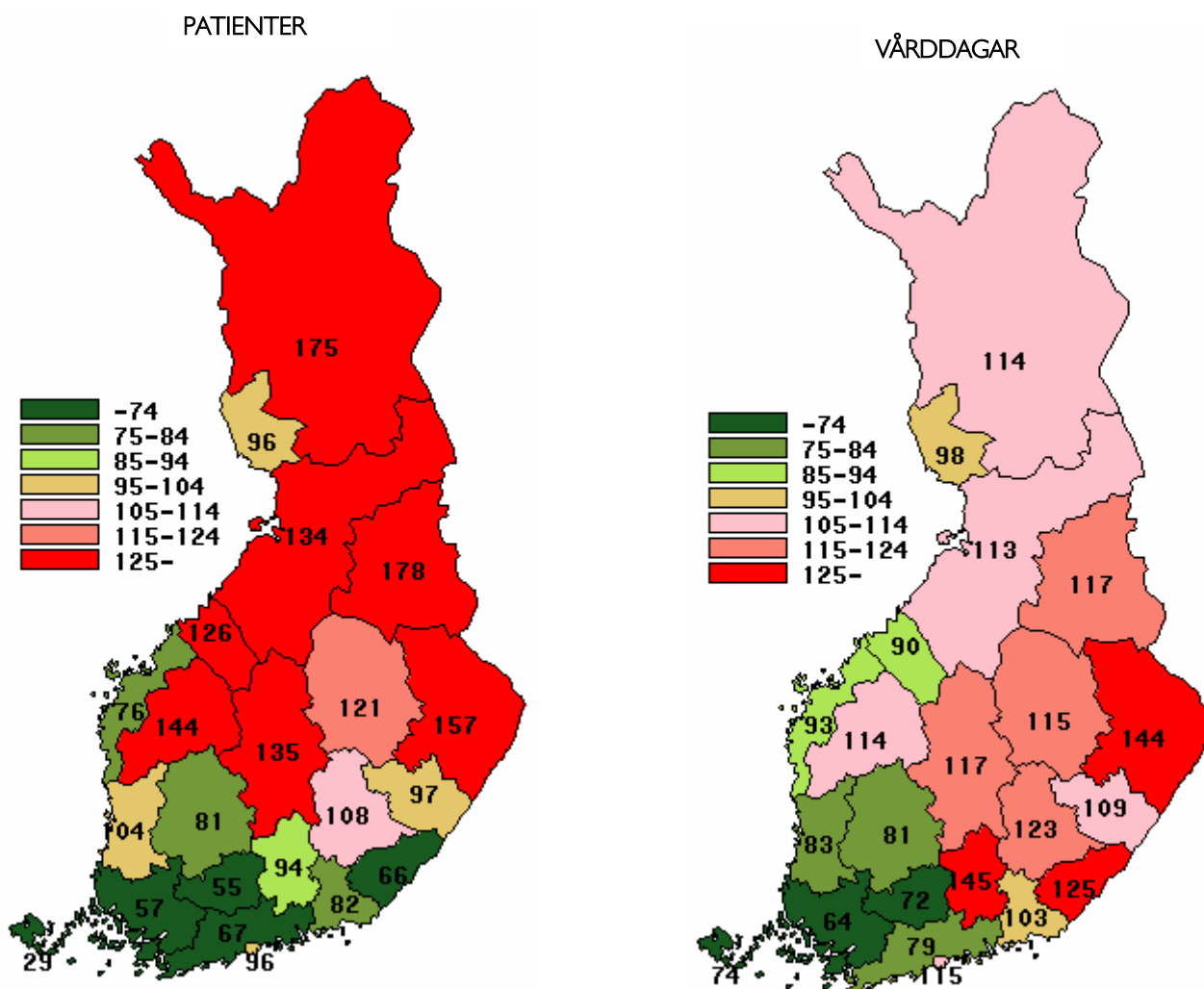
På hälsovårdscentralernas vårdavdelningar vårdas årligen ett stort antal patienter, vars åldersstruktur och sjukdomsprofil skiljer sig från patienternas inom den specialiserade sjukvården. Eftersom patienterna i huvudsak är äldre, är de typiska huvuddiagnoserna demens och sjukdomar i cirkulationsorganen. Trots att kardiovaskulära sjukdomar också förekommer hos personer i arbetsför ålder, har förebyggandet och utvecklingen inom vården lett till att de i allt högre grad också förekommer hos den äldre befolkningen.

Som diagnosklassificering används klassifikationen av sjukdomar ICD-10.

Kartutskriften

I form av kartutskriften presenteras kommunvisa uppgifter om de patienter som vårdats på hälsovårdscentralernas vårdavdelningar och vårddagarna. I kartorna används indirekt standardisering enligt ålder och kön i syfte att eliminera de skillnader som beror på olika ålders- och könsstruktur hos befolkningen i olika områden. Indirekt standardisering ger indextal enligt vilka hela landets genomsnitt = 100. På kartorna är landets medelnivå markerad med gul färg, värden över medelnivån med röd färg och värden under medelnivån med grön färg.

**Sluten vård på hälsovårdscentralerna efter sjukvårdsdistrikt 2003.
Indirekt ålders- och könsstandardisering, hela landet=100.**



MATERIAL OCH BEGREPP

Statistiktabellerna

Av tabellbilagorna framgår nyttjandegraden av tjänster i hela landet efter huvuddiagnos 2001–2003 samt efter vissa huvuddiagnoser 1996–2003. På nationell nivå granskas även nyttjandegraden av tjänster efter ålder, kön, vårdtid, ankomstsätt, remitterande instans, orsak till uppsökande av vård, vårdberoende och platsen för fortsatt vård.

På områdesnivå presenteras nyttjandegraden av tjänster efter sjukvårdsdistrikt enligt patientens hemkommun och produktionen av tjänster efter hälsovårdscentral.

Patienter

Antalet vårdade patienter är det samma som antalet olika personbeteckningar. Sjukvårdsdistriktens statistik innehåller också uppgifter om antalet patienter i varje kommun i relation till invånarantalet (kolumn 5). På detta sätt kan man jämföra olika kommuner, även om befolkningens ålders- och könsstruktur inte beaktas. Den anges som index i anslutning till kartutskriften. För vissa huvuddiagnosers del och vid en områdesgranskning efter kommun anges också antalet patienter som avlidit på sjukhus.

Vård dagar

Vård dagarna omfattar såväl avslutade vårdperioders vård dagar som vård dagarna i vård perioder som är oavslutade 31.12, varvid dagen i fråga inbegrips. Både inskrivningsdagen och inventeringsdagen 31.12 betraktas som en vård dag.

Vård perioder

I samband med avslutade vård perioder anges i statistik tabellerna också vård periodens längd. Den har beräknats genom att först addera de vård dagar som ingår i de avslutade vård perioderna utan kalender års begränsning och därefter dela summan med antalet avslutade vård perioder.

Männens andel (%)

Männens andel beräknas av det totala antalet patienter och anges i vissa av tabellerna över huvuddiagnoser och över hälsovårdscentralnivån.

1	Potilaita				Hoitopäiviä					Päätty.n.hoitajaksoja				Pituus	
	Patienter		+/-		Vård dagar			+/- o/oo		Avslutade vårdperiod.		+/-		Längd	
	2001	2002	2003	-02	2001	2002	2003	-02	2003	2001	2002	2003	-02	2003	
1	2	3	4	5	6	7	8	9	10	11	12	13	14	15	
Yhteensä	148724	149324	148788	-0	7623216	7486860	7474584	-0	1000	251839	249257	249791	0	30.2	
P Ä Ä D I A G N O O S I - H U V U D D I A G N O S															
TARTUNTA- JA LOISTAUTEJA	7369	9422	10053	7	90557	108732	111985	3	15	8335	10412	11280	8	11.4	
A00-A09 Suoliston tartuntataudi	2612	4255	4716	11	23798	37129	39448	6	5	2777	4378	5030	15	8.6	
A04 Muut bakt. suolistoinfekt	238	297	314	6	5527	6844	6814	-0	1	267	324	334	3	17.4	
A08 Virus/muu määr. suol.inf.	379	828	1147	39	2837	5187	6936	34	1	383	802	1193	49	6.0	
A09 Tartt. olet. ripuli/g-e-i	1978	3118	3280	5	15096	24786	25241	2	3	2081	3190	3443	8	8.6	
A15-A19 Tuberkuloosi	157	130	133	2	7344	5481	5318	-3	1	209	170	160	-6	35.0	
A15 Resp. tb, bakt&hist varm.	80	72	67	-7	2671	2197	2663	21	0	110	101	84	-17	33.6	
A16 Resp. tb, ei bakt/hist va	46	35	33	-6	1116	964	805	-16	0	60	40	37	-8	28.7	
A20-A28 Eräät eläinper. bakteer	11	9	55	511	145	87	466	436	0	11	11	57	418	5.9	
A21 Tularemia	6	4	44	999	44	43	229	433	0	6	3	45	999	5.1	
A30-A49 Muut bakteeritaudit	3922	4245	4419	4	44431	50715	52510	4	7	4507	4869	5109	5	12.6	
A40 Streptokokkisepsis	72	60	65	8	1376	768	1388	81	0	76	58	65	12	17.8	
A41 Muu septikemia	440	507	512	1	10255	13974	14319	2	2	478	552	582	5	33.3	
A46 Ruusu	3162	3335	3396	2	28275	30841	30695	-0	4	3658	3832	3967	4	8.7	
A49 Bakt-inf, sijainti ei-mää	235	340	432	27	3824	3876	5084	31	1	255	365	440	21	19.6	
A50-A64 Pääas. sukup. tartt. in	8	11	7	-36	238	515	497	-3	0	6	9	8	-11	16.5	
A65-A69 Muut spirokeettataudit	14	23	20	-13	287	660	429	-35	0	26	44	23	-48	27.2	
A80-A89 Keskushermoston virusin	31	26	36	38	1292	699	1101	58	0	33	27	39	44	51.7	
A90-A99 Virusver.vuotokuumeet y	97	211	173	-18	415	1010	926	-8	0	97	215	174	-19	5.5	
A98 Muut virusper. verenvuoto	92	206	164	-20	391	909	789	-13	0	92	210	165	-21	4.9	
B00-B09 Rokot ja virusihottumat	274	312	306	-2	4054	4395	4564	4	1	295	336	318	-5	11.9	
B02 Vyöruusu	247	284	278	-2	3305	3733	4213	13	1	266	299	290	-3	11.8	
B15-B19 Virusmaksatulehdus	18	28	11	-61	392	524	201	-62	0	36	37	23	-38	8.7	
B25-B34 Muut virustaudit	101	105	134	28	521	621	1435	131	0	103	108	134	24	22.4	
B34 Virussair.sijainti ei mää	74	72	110	53	391	438	1369	213	0	74	74	110	49	26.7	
B35-B49 Sienitaudit	57	51	52	2	931	867	502	-42	0	66	54	54	0	9.3	
B35 Ihon silsasairaus	36	32	34	6	774	700	303	-57	0	43	34	35	3	8.7	
B85-B89 Täi, punkki ja muut loi	6	7	4	-43	59	28	30	7	0	7	6	5	-17	6.4	
B90-B94 Inf. myöhäisvaikutukset	64	56	45	-20	5543	4710	3422	-27	0	90	66	61	-8	33.0	
B91 Polion myöhäisvaikutukset	38	36	25	-31	4419	3591	2145	-40	0	60	41	33	-20	25.4	
B95-B97 Tartunnanaiheuttajat	9	8	6	-25	255	191	63	-67	0	9	9	7	-22	9.0	
B99-B99 Muut tartuntataudit	46	45	57	27	505	562	567	1	0	46	52	58	12	9.4	
B99 Tartuntataudit, muu/NAS	46	45	57	27	505	562	567	1	0	46	52	58	12	9.4	
KASVAIMET	9208	8956	9481	6	336116	315080	331604	5	44	14496	14090	14651	4	23.8	
C00-C14 Huulen, suun ja nielun	130	144	171	19	3912	5384	5470	2	1	184	224	241	8	32.1	
C02 Kielen muiden osien syöpä	27	31	49	58	486	1320	1907	44	0	35	41	56	37	68.6	
C15-C26 Ruuansul.elint. pahanla	2472	2430	2615	8	72512	68684	76329	11	10	3725	3801	3998	5	21.0	
C15 Ruokatorvisyöpä	148	152	137	-10	3785	3741	4312	15	1	235	234	219	-6	18.4	
C16 Mahasyöpä	419	412	440	7	11569	11246	12182	8	2	744	733	832	14	13.2	
C17 Ohutsuolen syöpä	30	25	33	32	681	578	1295	124	0	35	35	56	60	22.4	
C18 Koolonin syöpä	611	588	659	12	19682	18482	18698	1	3	881	853	876	3	23.8	
C19 Peräs&sigman raja-alueen	52	55	53	-4	1534	1513	1179	-22	0	75	101	98	-3	10.9	
C20 Peräsuolen syöpä	352	407	396	-3	11499	11663	12762	9	2	545	595	587	-1	22.6	
C21 Anus/canalis analis -syö	42	38	40	5	977	979	1293	32	0	56	54	54	0	19.6	
C22 Maksan/intrahep.sappit. s	217	193	204	6	5817	5292	6655	26	1	278	296	306	3	32.3	
C23 Sappirakon syöpä	60	49	49	0	1264	1515	1650	9	0	84	78	83	6	38.3	
C24 Sappit. osien syöpä, muu/	68	69	72	4	2211	2037	1692	-17	0	95	109	104	-5	26.6	
C25 Haimasyöpä	447	430	505	17	11603	10239	12792	25	2	628	648	701	8	19.6	
C26 Muut ruuansulatusel. syöv	60	56	64	14	1890	1399	1819	30	0	69	65	82	26	21.6	

1	Potilaita				Hoitopäiviä					Päättyneiden hoitokausien				Pituus	
	Patienter		+/-		Vård dagar		+/- o/oo			Avslutade vårdperiod.		+/-		Längd	
	2001	2002	2003	-02	2001	2002	2003	-02	2003	2001	2002	2003	-02	2003	
	2	3	4	5	6	7	8	9	10	11	12	13	14	15	
C30-C39 Heng.elint. ja rintaont	1152	1096	1176	7	34847	33370	33806	1	5	1666	1609	1603	-0	20.8	
C32 Kurkunpääsyöpä	58	35	51	46	3011	2667	3358	26	0	105	57	69	21	42.7	
C34 Keuhkoputken/keuhkon syöp	1043	1000	1064	6	28758	28355	28648	1	4	1480	1474	1464	-1	20.1	
C40-C41 Luun ja nivelruston pah	27	30	38	27	1199	827	1622	96	0	38	45	58	29	27.1	
C41 Luun/nivelruston syöpä,mu	20	13	25	92	895	393	980	149	0	29	18	38	111	22.2	
C43-C44 Melanooma ja muut pah.i	226	203	226	11	8122	7745	6994	-10	1	303	284	305	7	19.6	
C43 Ihon melanooma	126	116	142	22	3785	3855	3802	-1	1	187	177	213	20	18.8	
C44 Muut pahanlaatuiset ihoka	101	87	85	-2	4337	3890	3192	-18	0	116	107	92	-14	21.4	
C45-C49 Muun pehmytkud.pahanl.k	122	124	141	14	4365	4483	5505	23	1	209	158	210	33	36.1	
C45 Mesoteliooma	27	28	36	29	488	950	1085	14	0	37	35	44	26	16.8	
C48 Periton/retroperit.tilan	32	30	41	37	574	474	1355	186	0	79	36	59	64	24.9	
C49 Muun side/pehmytkudoksen	56	57	53	-7	2823	2826	2583	-9	0	87	74	91	23	54.3	
C50-C50 Nisän pahanlaatuiset ka	735	723	772	7	28509	32041	30794	-4	4	1034	980	1072	9	33.3	
C50 Rintasyöpä	735	723	772	7	28509	32041	30794	-4	4	1034	980	1072	9	33.3	
C51-C58 Kohd.runk.ser.papill.ka	448	410	477	16	15536	12916	15234	18	2	671	612	669	9	23.0	
C51 Ulkosynnyttimien syöpä	35	45	25	-44	1065	1268	776	-39	0	50	62	34	-45	30.5	
C53 Kohdunkaulan syöpä	56	40	47	18	2348	1316	1244	-5	0	95	63	77	22	16.5	
C54 Kohdun runko-osan syöpä	145	121	161	33	5057	3585	5092	42	1	189	168	222	32	24.4	
C56 Munasarjasyöpä	171	161	189	17	5763	5342	5919	11	1	272	235	272	16	19.5	
C57 Naisen muun sukupuoliel.s	37	38	40	5	1006	1260	1901	51	0	48	73	48	-34	44.3	
C60-C63 Miehen sukup.elin.pahan	903	891	856	-4	36782	34899	37013	6	5	1522	1465	1350	-8	26.5	
C61 Eturauhassyöpä	880	876	835	-5	36022	34375	36392	6	5	1488	1434	1320	-8	26.7	
C64-C68 Virtsaelinten pahanl.ka	559	545	555	2	22576	20876	21570	3	3	871	815	835	2	31.1	
C64 Munuaissyöpä	266	282	283	0	11486	12781	12402	-3	2	409	410	432	5	36.1	
C67 Virtsarakkosyöpä	269	234	244	4	10221	7018	8250	18	1	426	357	367	3	25.1	
C69-C72 Keskusher.m. pahanl.kasv	323	345	318	-8	22241	19415	17552	-10	2	482	546	482	-12	41.3	
C71 Aivosyöpä	295	313	287	-8	20095	18152	16020	-12	2	449	504	434	-14	39.2	
C73-C75 Endokr.elint.pahanl.kas	51	46	53	15	2051	1458	2542	74	0	63	77	78	1	23.7	
C73 Kilpirauhassyöpä	37	34	40	18	1218	1210	2297	90	0	50	50	58	16	27.7	
C76-C80 Pahanl.kasv.sijainti.ep	353	356	386	8	10809	10706	11149	4	1	485	470	512	9	21.8	
C76 Sijainn.epätark.määrit.sy	64	81	77	-5	1988	2550	1997	-22	0	87	100	99	-1	17.9	
C78 Etäpesäke hengit/ruuansul	106	90	108	20	2446	1721	2570	49	0	153	119	145	22	24.3	
C79 Muualla sij.syövän etäpes	76	77	71	-8	2936	3190	2611	-18	0	98	91	85	-7	28.4	
C80 Sijainn. määrittämätön sy	92	89	120	35	3194	2926	3192	9	0	117	116	149	28	19.5	
C81-C96 Verta muod.kud.pahanl.k	723	680	756	11	28477	25159	29151	16	4	1355	1231	1359	10	22.7	
C82 Nodul. non-Hodgkin-lymfoo	40	31	40	29	1337	706	863	22	0	57	45	56	24	16.7	
C83 Diffuusi non-Hodgkin-lymf	193	195	176	-10	7462	7189	8765	22	1	342	328	307	-6	22.4	
C85 Non-Hodgkin-lymfooma,muu/	67	55	66	20	1882	996	2309	132	0	92	69	90	30	41.7	
C90 Myel.multipl/plasmasol.ma	222	209	238	14	10320	9217	10307	12	1	518	418	475	14	23.4	
C91 Lymfaattinen leukemia	97	92	105	14	3621	2896	1995	-31	0	176	154	152	-1	12.2	
C92 Myeloinen leukemia	47	52	65	25	1271	1952	2101	8	0	80	113	123	9	26.4	
D00-D09 Ca in situ	76	54	57	6	2374	685	752	10	0	81	56	60	7	11.0	
D10-D36 Hyvänlaatuiset kasvaime	437	439	464	6	21474	18009	17431	-3	2	553	517	540	4	30.4	
D12 Colon/rect/anal. ben. kas	116	127	166	31	950	993	989	-0	0	139	142	182	28	5.5	
D32 Keskusher.m.kalvojen ben.	154	157	142	-10	12226	11028	10282	-7	1	210	186	172	-8	42.9	
D33 Keskusher.m/aivoherm.ben.k	29	34	37	9	2873	2282	2466	8	0	38	44	54	23	74.5	
D37-D48 Epäselvät kasvaimet	730	678	700	3	20223	18311	18690	2	3	1253	1196	1279	7	12.0	
D37 GI-elint.kasv. epäs. kasv	214	202	212	5	4368	3749	4773	27	1	281	245	265	8	17.2	
D38 V.korv/heng.el/rintaont.e	108	100	90	-10	2487	2384	2073	-13	0	137	124	109	-12	15.5	
D41 Virtsaelint.epäs. kasvaim	41	40	48	20	1021	1299	1501	16	0	54	49	59	20	24.7	
D45 Polycythaemia vera	36	29	27	-7	1750	821	728	-11	0	84	69	35	-49	17.5	
D46 Myelodysplastiset oireyht	145	126	154	22	4398	3901	4770	22	1	417	404	530	31	6.2	
D47 Muut lymf/hematop.kasv.na	42	45	43	-4	1472	1878	808	-57	0	100	127	143	13	5.5	
D48 Muu/NAS kasvain natur.inc	88	78	72	-8	2362	1955	1526	-22	0	105	107	76	-29	20.3	

1	Potilaita				Hoitopäiviä					Päätty.n.hoitajaksoja				Pituus	
	Patienter		+/-		Vård dagar			+/- o/oo		Avslutade vårdperiod.		+/-		Längd	
	2001	2002	2003	-02	2001	2002	2003	-02	2003	2001	2002	2003	-02	2003	
	2	3	4	5	6	7	8	9	10	11	12	13	14	15	
VERISAIRAUDET JA IMM.MEK.HÄIR.	2241	2304	2281	-1	35614	31959	31902	-0	4	3199	3313	3166	-4	7.9	
D50-D53 Ravitsemusperäiset anem	696	693	784	13	10334	10521	11796	12	2	941	906	968	7	8.2	
D50 Raudanpuuteanemia	561	557	631	13	7313	5610	6434	15	1	776	747	803	7	7.4	
D51 B12-vitamiininpuuteanemia	81	85	95	12	1918	3169	3910	23	1	100	100	91	-9	13.4	
D53 Muut ravitsemusper.anemia	46	39	42	8	872	1473	819	-44	0	52	38	52	37	8.7	
D55-D59 Hemolyyttiset anemiat	36	32	33	3	585	358	456	27	0	62	51	54	6	8.6	
D59 Hankinnainen hemol. anemi	32	28	27	-4	537	307	397	29	0	58	47	42	-11	9.6	
D60-D64 Aplastiset ja muut anem	1388	1475	1351	-8	18148	16693	15034	-10	2	1946	2117	1869	-12	7.1	
D62 Akuutti vuotoanemia	124	134	120	-10	1570	1350	933	-31	0	152	167	135	-19	7.1	
D64 Muut anemiat	1231	1320	1215	-8	15498	14805	13625	-8	2	1695	1842	1648	-11	7.2	
D65-D69 Hyytymishäiriöt yms.	78	81	80	-1	3152	2519	2121	-16	0	91	91	95	4	14.3	
D69 Purppura ja muut vuotohäi	57	61	55	-10	2508	2093	1846	-12	0	70	70	63	-10	16.8	
D70-D77 Muut veren sairaudet	50	47	51	9	912	1043	905	-13	0	64	61	61	0	8.0	
D80-D89 Eräät immuunijärj. häir	52	37	65	76	2483	825	1590	93	0	95	87	119	37	13.1	
ENDOKR. RAVITS. JA METAB.	7122	6839	6665	-3	183208	178409	181111	2	24	9185	8593	8271	-4	20.7	
E00-E07 Kilpirauhasen sairaudet	177	164	192	17	4823	4304	7190	67	1	192	175	216	23	48.6	
E03 Muu kilpirauhasen vajaato	88	100	99	-1	3006	2689	4677	74	1	95	104	107	3	70.7	
E05 Kilpirauhasen liikatoimin	54	36	56	56	1161	1072	1295	21	0	60	41	67	63	16.4	
E10-E14 Diabetes	5763	5369	5012	-7	151283	147187	146953	-0	20	7566	6845	6299	-8	20.9	
E10 Nuoruustyyppin diabetes	428	491	436	-11	8081	9956	9815	-1	1	558	646	553	-14	17.4	
E11 Aikuistyyppin diabetes	5328	4870	4552	-7	141829	136097	135161	-1	18	6942	6120	5651	-8	21.3	
E14 Määrittämätön diabetes	43	43	56	30	872	661	1449	119	0	43	51	71	39	16.4	
E15-E16 Muut gluk.&haim.endokr.	175	228	233	2	3163	3860	3089	-20	0	188	243	250	3	12.9	
E16 Muut haiman umpierityksen	172	224	229	2	2978	3486	2945	-16	0	185	240	246	3	12.6	
E20-E35 Muiden umpirauhasten sa	99	112	96	-14	4684	4973	3815	-23	1	100	125	108	-14	42.9	
E21 Lisäkilpirauh.liikat/muu.	25	23	31	35	1182	1220	1215	-0	0	24	23	38	65	28.4	
E40-E46 Aliravitsemus	28	17	17	0	1571	688	769	12	0	30	16	19	19	129.3	
E50-E64 Muut ravinnonpuutostila	66	77	58	-25	4433	5507	3499	-36	0	71	80	74	-8	22.7	
E51 Tiamiininpuute	34	40	26	-35	3175	4186	2809	-33	0	33	42	36	-14	27.4	
E65-E68 Lihavuus yms.	55	54	56	4	1629	821	1823	122	0	64	59	62	5	37.4	
E66 Lihavuus	54	52	56	8	1625	763	1823	139	0	63	57	62	9	37.4	
E70-E90 Aineenvaihduntahäiriöt	834	902	1084	20	11622	11069	13973	26	2	974	1050	1243	18	11.9	
E83 Kivennäisaineenvaihd.häir	26	23	25	9	763	618	705	14	0	30	28	33	18	29.2	
E86 Vähentynyt nestetilavuus	133	163	271	66	1655	1984	3229	63	0	156	165	283	72	18.0	
E87 Neste/elektrol/h-emästas.	589	629	702	12	6981	6600	7240	10	1	633	691	774	12	8.4	
PSYKIATRIA	25731	25683	25594	-0	2118046	2065053	2069175	0	277	32514	32176	31617	-2	56.9	
F00-F03 DEMENTIA	11430	11508	11781	2	1667451	1607572	1626107	1	218	11552	11529	11569	0	121.5	
F00 Alzheimer.tauti, dementia	1525	2111	2754	30	178385	226150	314738	39	42	2017	2512	3032	21	73.4	
F01 Verisuoniperäinen dementi	2246	2144	2136	-0	323983	313855	289561	-8	39	2175	2222	2152	-3	145.1	
F02 Muihin sair.liittyvä deme	264	414	474	14	34962	35278	45872	30	6	251	497	545	10	77.4	
F03 Määrittämätön dementia	7640	7079	6682	-6	1130121	1032289	975936	-5	131	7109	6298	5840	-7	141.9	
F04-F09 Muut elimelliset aivo-o	731	772	801	4	43984	43429	44616	3	6	783	821	871	6	41.8	
F05 Sekavuustila, ei aineita	509	535	595	11	15265	15142	17509	16	2	560	573	652	14	25.2	
F06 Muut elimelliset aivo-oir	99	108	94	-13	10006	8689	8114	-7	1	94	117	100	-15	48.0	
F07 Elimell. persoonall/käyttö	84	86	77	-10	14964	15494	14143	-9	2	95	93	93	0	148.9	
F09 Elimell.mielenterv.häiriö	35	34	31	-9	3262	3007	3429	14	0	30	27	20	-26	42.0	
F10-F19 Lääkk.ja päiht.aivo-oir	7833	7757	7675	-1	83106	85951	85778	-0	11	11536	11442	11314	-1	6.8	
F10 Alkoh.org.aivo-oire/käytt	7665	7603	7524	-1	80116	83380	82401	-1	11	11313	11215	11079	-1	6.7	
F11 Opioid.org.aivo-oir/käytt	52	39	39	0	645	947	1122	18	0	53	40	49	23	10.9	
F13 Sedativ.elim. aivo-oir/kä	59	56	58	4	330	528	441	-16	0	64	80	82	3	5.3	
F19 Us/muu aine aivo-oir/käyt	56	63	67	6	1035	940	905	-4	0	71	80	81	1	4.0	
F20-F29 Skitsofreniat	2139	2077	2077	0	170453	175072	168039	-4	22	2862	2869	2760	-4	58.0	
F20 Skitsofrenia	1365	1394	1348	-3	126385	136256	130486	-4	17	1883	1873	1815	-3	69.0	

1	Potilaita				Hoitopäiviä					Päätty.n.hoitajaksoja				Pituus	
	Patienter		+/-		Vård dagar			+/- o/oo		Avslutade vårdperiod.		+/-		Längd	
	2001	2002	2003	-02	2001	2002	2003	-02	2003	2001	2002	2003	-02	2003	
	2	3	4	5	6	7	8	9	10	11	12	13	14	15	
F22 Kroon. harhaluuloisuushäi	344	298	345	16	23400	20535	20289	-1	3	387	416	418	0	38.5	
F23 Äkill/väliaik.psykoottise	86	75	75	0	3103	2495	2386	-4	0	94	82	84	2	21.4	
F25 Skitsoaffektiiviset häiri	118	124	118	-5	6823	7393	7022	-5	1	172	227	168	-26	50.8	
F29 Ei-elimell.psykoott.häiri	222	186	187	1	8135	6898	6424	-7	1	269	218	219	0	33.1	
F30-F39 Mielialahäiriöt	2888	2790	2584	-7	100214	96027	91227	-5	12	3820	3553	3301	-7	21.2	
F30 Mania	42	50	37	-26	1370	1471	2265	54	0	38	55	38	-31	18.3	
F31 Kaksisuuntainen mielialah	171	221	197	-11	8977	8664	5278	-39	1	226	298	247	-17	20.3	
F32 Masennustila	2434	2252	2091	-7	77128	72356	71575	-1	10	3101	2771	2611	-6	19.1	
F33 Toistuva masennus	163	170	187	10	7352	8484	7094	-16	1	259	238	228	-4	25.0	
F34 Pitkäaikaiset mielialahäi	114	112	97	-13	4142	4343	4343	0	1	153	168	157	-7	31.4	
F40-F48 Neuroosit ja psykosom.	833	886	825	-7	10756	12676	12764	1	2	1119	1160	1099	-5	9.6	
F40 Foobiset.ahdistuneis.häir	44	38	58	53	412	724	562	-22	0	54	55	79	44	5.6	
F41 Muut ahdistuneisuushäiriö	487	554	479	-14	6593	7139	7266	2	1	681	717	623	-13	10.4	
F43 Vakav.stressireakt./sopeut	136	121	130	7	704	785	595	-24	0	150	129	135	5	4.7	
F45 Elimellisoireiset häiriöt	111	109	105	-4	1002	1852	2488	34	0	151	170	166	-2	9.1	
F48 Muut neuroottiset häiriöt	35	34	34	0	694	900	855	-5	0	40	39	43	10	14.1	
F50-F59 Som.sair.liitt.käyt.oir	171	179	152	-15	1662	1125	1189	6	0	211	198	182	-8	6.5	
F50 Syömishäiriöt	30	37	26	-30	963	472	469	-1	0	53	43	36	-16	12.8	
F51 Ei-elimelliset unihäiriöt	126	128	116	-9	635	583	657	13	0	142	141	135	-4	4.9	
F60-F69 Aikuisiän pers.ja käyt.	182	192	168	-13	6485	7843	7017	-11	1	321	315	268	-15	16.9	
F60 Persoonallisuushäiriöt	114	132	113	-14	3615	4878	3247	-33	0	231	243	208	-14	18.8	
F61 Sekamuot/muut persoonall.	41	39	33	-15	1127	620	1069	72	0	58	53	43	-19	10.3	
F70-F79 Älyllinen kehitysvammai	232	211	211	0	33401	34255	31097	-9	4	244	225	213	-5	148.1	
F70 Lievä älyll.kehitysvammai	69	47	57	21	5607	4740	4239	-11	1	101	71	64	-10	15.2	
F71 Keskip.älyll.kehitysvamma	47	48	46	-4	6084	6198	5957	-4	1	44	47	43	-9	131.6	
F72 Vaikea älyll.kehitysvamma	59	53	31	-42	9541	9723	6413	-34	1	57	50	36	-28	219.8	
F73 Syvä älyll.kehitysvammais	27	30	32	7	7605	7255	8119	12	1	9	19	27	42	353.1	
F79 Älyll. kehitysvammaisuus	31	34	44	29	4164	5233	5696	9	1	27	35	39	11	138.6	
F80-F89 Psykkisen kehityksen h	4	5	8	60	140	757	797	5	0	3	5	7	40	10.3	
F90-F98 Laps./nuor. alkavat psy	41	40	25	-38	295	218	453	108	0	48	47	24	-49	3.7	
F99-F99 Mielenterveyden häiriö	15	12	8	-33	100	128	91	-29	0	15	12	9	-25	10.1	
HERMOSTON SAIRAUDET	10233	10075	10264	2	755157	768981	751138	-2	100	14001	13366	13531	1	45.1	
G00-G09 Keskusher.m. tulehdussai	71	67	95	42	5197	3996	5344	34	1	72	69	94	36	128.0	
G10-G13 Keskusher.m. syst. atrof	210	206	204	-1	18600	20302	18916	-7	3	375	330	320	-3	57.8	
G11 Perinnöllinen ataksia	43	45	47	4	3577	3759	4159	11	1	78	66	68	3	19.4	
G12 Spin.lihasatrofia,y.m.sdr:	148	137	135	-1	10781	11514	10134	-12	1	280	244	226	-7	46.2	
G20-G26 Ekstrapyr. häir. & liik	1894	1794	1761	-2	168893	155209	146886	-5	20	3121	2853	2780	-3	40.5	
G20 Parkinsonin tauti	1639	1535	1525	-1	145379	133467	125571	-6	17	2701	2477	2406	-3	40.8	
G21 Sekundaarinen parkinsonis	129	127	114	-10	11617	11411	9971	-13	1	190	165	175	6	31.6	
G23 Muu tyvitumakk.rappautumi	47	44	51	16	4644	5624	6256	11	1	88	77	94	22	57.8	
G25 Muut ekstrapyramid/liikeh	96	86	76	-12	6427	3308	4599	39	1	113	109	93	-15	34.3	
G30-G32 Muut herm. rappautumiss	2758	3041	3328	9	327466	362720	354150	-2	47	3284	3418	3874	13	76.7	
G30 Alzheimerin tauti	2383	2700	2947	9	285846	320716	313336	-2	42	2772	2936	3387	15	79.3	
G31 Muut hermoston rappautumi	380	351	387	10	41613	41946	40805	-3	5	511	481	484	1	59.7	
G35-G37 Keskusher.m.demyel. sair	437	414	423	2	51341	51124	48048	-6	6	1029	1048	885	-16	45.8	
G35 Multippeli skleroosi	419	397	394	-1	49130	48937	46547	-5	6	1007	1015	835	-18	47.5	
G37 Muu keskusher.m.demyelin.s	15	14	27	93	1472	1790	1461	-18	0	21	25	46	84	19.2	
G40-G47 Ajoitt./kohtauks. häiri	3441	3247	3193	-2	64004	62425	72315	16	10	4165	3896	3806	-2	13.9	
G40 Epilepsia	1072	1035	1069	3	31480	31972	35331	11	5	1504	1388	1476	6	16.4	
G41 Epileptinen sarjakohtaus	61	65	49	-25	3203	3090	2914	-6	0	60	65	48	-26	20.8	
G43 Migreeni	88	77	74	-4	193	187	223	19	0	105	95	92	-3	2.0	
G44 Muut päänsärkyoireyhtymät	283	249	215	-14	1540	1565	980	-37	0	309	299	242	-19	4.0	
G45 Ohim.aivojen verenkiertoh	1577	1472	1399	-5	20148	17024	20549	21	3	1706	1583	1499	-5	10.9	
G46 Aivojen verisuoniperäiset	154	136	179	32	6238	6924	11325	64	2	175	154	162	5	60.5	
G47 Unihäiriöt (elimelliset)	253	255	236	-7	1202	1663	993	-40	0	306	312	287	-8	2.1	
G50-G59 Hermojen,-juur.&-punost	332	238	251	5	4805	4150	4383	6	1	368	253	286	13	11.2	
G50 Kolmoishermon sairaudet	37	28	30	7	841	769	625	-19	0	43	32	35	9	15.3	
G51 Kasvohermon sairaudet	44	32	31	-3	637	643	607	-6	0	45	32	32	0	7.3	

1	Potilaita				Hoitopäiviä					Päättyneiden hoitajaksoja				Pituus	
	Patienter		+/-		Vård dagar			+/- o/oo		Avslutade vårdperiod.		+/-		Längd	
	2001	2002	2003	-02	2001	2002	2003	-02	2003	2001	2002	2003	-02	2003	
	2	3	4	5	6	7	8	9	10	11	12	13	14	15	
G54 Hermojuurten/punosten sai	75	45	37	-18	1734	816	785	-4	0	82	46	39	-15	11.3	
G55 Hermojuurt./punosten puri	22	19	40	111	303	277	483	74	0	26	23	41	78	11.8	
G56 Yläraajan yhden hermon sa	86	66	62	-6	503	480	435	-9	0	92	67	69	3	6.5	
G60-G64 Moniherm./muu äär.herm.	194	187	204	9	9297	8594	11494	34	2	258	260	282	8	28.1	
G61 Tulehduksell.polyneuropat	29	40	50	25	1634	2306	3219	40	0	39	50	71	42	37.3	
G62 Muut monihermosairaudet	109	87	104	20	4843	3609	4589	27	1	141	137	144	5	21.6	
G63 Muihin sair.liitt.polyneu	44	46	37	-20	1993	1695	2376	40	0	59	57	44	-23	43.3	
G70-G73 Hermo-lihasliit./lihast	139	151	184	22	5870	4744	7749	63	1	174	181	215	19	25.7	
G71 Primaariset lihassairaude	25	25	27	8	2265	1548	1912	24	0	34	30	42	40	30.0	
G72 Muut lihassairaudet	91	99	129	30	2615	2470	4166	69	1	99	99	135	36	25.0	
G80-G83 CP ja muut halvausoirey	407	367	294	-20	40524	37155	27049	-27	4	496	434	367	-15	38.1	
G80 CP-oireyhtymä	23	18	32	78	2422	2183	2095	-4	0	32	37	48	30	16.2	
G81 Toispuolihalvaus	259	219	149	-32	26211	23027	14490	-37	2	301	240	168	-30	34.4	
G82 Para- ja tetrapareesit	95	105	94	-10	10109	11061	9620	-13	1	122	130	128	-2	51.1	
G90-G99 Muut hermostosairaudet	502	530	494	-7	59160	58562	54804	-6	7	659	624	622	-0	74.1	
G90 Autonom. hermoston sairau	22	33	25	-24	2632	2193	1903	-13	0	31	38	30	-21	25.5	
G91 Vesipäisyys	242	268	248	-7	24304	24307	23135	-5	3	324	343	324	-6	67.8	
G93 Muut aivosairaudet	166	160	151	-6	26631	27146	25457	-6	3	209	149	161	8	133.3	
G95 Muut selkäydinsairaudet	29	31	26	-16	1911	2082	2038	-2	0	47	53	46	-13	13.5	
G99 Muihin sair.liitt.hermost	25	18	27	50	1383	742	1237	67	0	27	20	24	20	22.2	
SILMÄTAUDIT	493	525	536	2	13888	12104	12967	7	2	539	561	552	-2	15.1	
H00-H06 Luom./kyynelel./silmäku	27	25	37	48	258	262	419	60	0	28	26	39	50	11.1	
H10-H13 Sidekalvon sairaudet	31	22	22	0	257	136	126	-7	0	32	23	21	-9	7.9	
H15-H22 Sclera/cornea/iris sair	44	36	59	64	1261	862	1930	124	0	51	42	55	31	12.3	
H25-H28 Mykiön sairaudet	237	268	237	-12	3223	3981	4111	3	1	259	282	259	-8	10.3	
H25 Vanhuudenkaihi	206	238	212	-11	2936	3745	3688	-2	0	223	252	232	-8	9.6	
H30-H36 Suonikalvon/verkkokalvo	39	43	56	30	1392	1066	932	-13	0	47	48	58	21	16.9	
H40-H42 Glaukooma	57	62	58	-6	4000	3159	2356	-25	0	54	66	55	-17	48.2	
H40 Glaukooma	57	61	58	-5	4000	2794	2356	-16	0	54	66	55	-17	48.2	
H43-H45 Lasiaisen ja silmämunan	14	15	13	-13	621	467	881	89	0	13	14	12	-14	17.9	
H49-H52 Silmäliikk.häir & taitt	10	9	10	11	83	124	64	-48	0	11	10	10	0	6.4	
H53-H54 Näköhäiriöt ja sokeus	32	36	40	11	2739	2004	1968	-2	0	37	37	33	-11	11.5	
KORVATAUDIT	718	660	628	-5	6289	6018	5547	-8	1	772	724	653	-10	6.3	
H60-H62 Ulkokorvan sairaudet	30	31	31	0	472	433	512	18	0	31	36	31	-14	4.7	
H65-H75 Välikorvan ja kartiolis	44	42	37	-12	477	557	196	-65	0	46	42	38	-10	5.1	
H66 Välikorvatulehdus,märkäin	36	28	31	11	217	152	168	11	0	38	28	31	11	5.4	
H80-H83 Sisäkorvan sairaudet	618	561	539	-4	4523	4280	4344	1	1	666	615	560	-9	6.1	
H81 Korvan tasapainoelimen hä	614	556	538	-3	4503	4258	4342	2	1	662	610	559	-8	6.1	
H90-H95 Muut korvasairaudet	29	31	21	-32	817	748	495	-34	0	29	31	24	-23	14.0	
VERENKIERTOELINTEN SAIRAUDET	38147	36980	37150	0	1941905	1878677	1872094	-0	250	51225	48895	48998	0	39.7	
I00-I02 Äkillinen reumakuume	9	5	8	60	145	304	74	-76	0	7	4	8	100	16.9	
I05-I09 Pitkäaik. reum. sydänsa	69	42	49	17	1184	1104	722	-35	0	72	48	48	0	18.5	
I06 Aorttaläpän reumaatt.sair	45	32	35	9	414	528	596	13	0	47	38	35	-8	22.1	
I10-I15 Verenpainesairaudet	2695	2718	2928	8	62083	66009	69096	5	9	2983	2933	3215	10	21.9	
I10 Essentiaaalinen verenpaine	2173	2248	2433	8	43864	47349	50118	6	7	2378	2421	2684	11	17.2	
I11 Verenpaineaudin aih.sydä	390	368	373	1	13734	14636	13180	-10	2	449	396	398	1	47.4	
I12 Hypertensiiv.munuaissaira	23	24	33	38	702	875	1414	62	0	26	28	35	25	65.9	
I15 Sekundaar.korkea verenpai	116	67	84	25	3406	2254	3396	51	0	119	65	77	18	25.5	
I20-I25 Iskeemiset sydänsairaud	11186	10678	10175	-5	307632	316810	309974	-2	41	13917	13187	12585	-5	31.5	
I20 Angina pectoris	3477	3068	2703	-12	37882	36819	35418	-4	5	4116	3620	3221	-11	13.4	

1	Potilaita				Hoitopäiviä					Päätty.n.hoitokasjoja				Pituus	
	Patienter		+/-		Vård dagar			+/- o/oo		Avslutade vårdperiod.		+/-		Längd	
	2001	2002	2003	-02	2001	2002	2003	-02	2003	2001	2002	2003	-02	2003	
2	3	4	5	6	7	8	9	10	11	12	13	14	15		
I21 Akuutti sydäninfarkti	2870	2965	3086	4	62984	67477	68909	2	9	3156	3238	3359	4	31.4	
I22 Uusiva sydäninfarkti	234	249	220	-12	5890	6836	6238	-9	1	242	284	229	-19	41.8	
I24 Muut ak.iskeem.sydänsaira	59	56	47	-16	2245	3203	2918	-9	0	75	62	52	-16	150.4	
I25 Kroon.iskeeminen sydänsai	5325	5022	4865	-3	198292	201601	195793	-3	26	6308	5955	5702	-4	40.3	
I26-I28 Keuhkosydänsair.& keuhk	641	646	677	5	18223	17983	18551	3	2	677	713	707	-1	36.5	
I26 Keuhkoveritulppa	616	619	654	6	17536	17497	18253	4	2	652	671	679	1	37.6	
I30-I52 Muut sydänsairaudet	10646	10240	10640	4	251847	236521	242853	3	32	13553	12969	13422	3	20.6	
I33 Ak/subak endokardiitti	21	30	35	17	415	905	712	-21	0	24	33	52	58	19.3	
I34 Hiippaläppäviat	77	56	71	27	1010	774	1207	56	0	95	67	83	24	27.4	
I35 Aorttaläpän viat	226	216	244	13	4747	5644	5468	-3	1	249	247	272	10	20.3	
I42 Sydänlihassairaus	127	152	159	5	2407	2898	3495	21	0	155	203	192	-5	30.2	
I44 A-V-katkos/vas.haarakatko	174	155	150	-3	5368	4469	4280	-4	1	187	172	164	-5	28.0	
I45 Muut impulssinjohtumishäi	89	64	67	5	1679	950	589	-38	0	91	72	71	-1	7.7	
I46 Sydämenpysähdys	91	82	93	13	5755	5549	5591	1	1	112	106	91	-14	47.3	
I47 Kohtausitt.tiheälyöntisy	227	215	213	-1	2037	2629	1542	-41	0	240	242	242	0	5.3	
I48 Eteisvärinä tai eteislepa	4088	3981	4076	2	58949	54739	60739	11	8	5047	4845	5012	3	12.2	
I49 Muut sydämen rytmihäiriöt	696	569	600	5	7397	6299	6049	-4	1	796	632	646	2	6.2	
I50 Sydämen vajaatoiminta	5160	5057	5271	4	158516	149296	150561	1	20	6445	6251	6481	4	28.1	
I51 Komplik/epätäyd.määr.sydä	34	22	29	32	1152	1057	691	-35	0	33	21	27	29	15.4	
I60-I69 Aivoverisuonien sairaud	11668	11346	11284	-1	1138419	1080520	1068424	-1	143	14710	13852	13653	-1	73.1	
I60 Lukinkalvonalainen verenv	276	282	307	9	26378	25732	27033	5	4	358	373	391	5	67.2	
I61 Aivoverenvuoto	1122	1104	1175	6	101540	105842	113727	7	15	1342	1279	1397	9	62.0	
I62 Muu ei-traum.kallonsis.ve	61	80	75	-6	3595	4882	2670	-45	0	69	94	88	-6	20.2	
I63 Aivoinfarkti	7057	6937	6929	-0	586400	556305	552534	-1	74	8223	7772	7665	-1	64.4	
I64 Vaikea aivoverenkiertohäi	190	199	185	-7	12094	9893	11223	13	2	169	187	188	1	149.3	
I65 Precerebr.tukos,ei infark	42	59	36	-39	993	1297	1455	12	0	45	64	40	-38	19.6	
I67 Muut aivoverisuonisairaud	490	456	382	-16	26374	30979	26606	-14	4	559	508	443	-13	70.6	
I69 Aivoverisuonisair.myöhäis	2902	2701	2650	-2	380436	344447	332562	-3	44	3910	3551	3430	-3	95.9	
I70-I79 Perif. valtimosairaudet	2137	2112	2154	2	123258	123195	127430	3	17	2975	2933	3069	5	47.0	
I70 Ateroskleroosi	1772	1710	1749	2	109585	106762	111224	4	15	2536	2393	2573	8	49.1	
I71 Aortta-aneurysmat/disseko	148	166	163	-2	3793	4997	4667	-7	1	154	193	174	-10	18.2	
I72 Muut aneurysmat	28	46	42	-9	1205	1437	1144	-20	0	28	58	47	-19	29.0	
I74 Valtimoiden veritulpat/tu	128	139	136	-2	5504	5607	5167	-8	1	135	158	140	-11	67.6	
I79 Muu sair, valtimo/hiussuon	34	42	46	10	1702	2995	3698	23	0	49	60	56	-7	51.4	
I80-I89 Laskim./imusoon./imusol	1633	1553	1613	4	33319	30545	30568	0	4	1895	1824	1872	3	15.7	
I80 Flebiitti ja tromboflebi	662	626	633	1	11353	9055	8183	-10	1	712	690	667	-3	13.2	
I82 Muut laskimoveritulpat/tu	101	98	124	27	1312	1471	1981	35	0	106	96	128	33	9.9	
I83 Alaraajojen suonikohjut	622	627	610	-3	16735	16656	17061	2	2	796	802	790	-1	21.1	
I84 Peräpukamat	172	137	179	31	2166	1582	1523	-4	0	179	150	190	27	6.6	
I87 Muut laskimosairaudet	55	37	38	3	595	1088	793	-27	0	58	38	44	16	18.5	
I95-I99 Muut verenkiertoelinten	390	386	377	-2	5795	5686	4402	-23	1	436	432	419	-3	10.4	
I95 Matala verenpaine	372	374	369	-1	5481	5362	4356	-19	1	416	416	411	-1	10.5	
HENGITYSELINTEN SAIRAUDET	18552	18826	19869	6	453998	467778	459213	-2	61	24132	23871	24450	2	39.9	
J00-J06 Ylähengityst. äkill. in	1932	2112	2028	-4	16000	16575	16403	-1	2	2053	2189	1998	-9	15.0	
J01 Akuutti sivuontelotulehdu	326	309	271	-12	1858	2014	1588	-21	0	345	318	276	-13	5.7	
J02 Akuutti nielutulehdus	26	33	26	-21	177	188	95	-49	0	30	34	27	-21	3.5	
J03 Äkillinen nielurisatulehd	98	148	90	-39	454	553	336	-39	0	115	155	95	-39	3.5	
J04 Ak.laryngiitti/trakeiitti	41	34	27	-21	100	97	395	307	0	42	35	25	-29	15.2	
J06 Inf.resp.super.ac,us/NAS	1460	1585	1611	2	13364	13673	13923	2	2	1513	1634	1564	-4	17.6	
J10-J18 Influenssa ja keuhkokuu	9558	9853	10971	11	279946	290244	292410	1	39	10554	10799	11826	10	63.8	
J10 Influenssa,virus tunniste	33	31	52	68	155	335	509	52	0	33	33	49	48	9.3	
J11 Influenssa,eidentif.vir	115	169	344	104	1622	3482	3729	7	0	114	169	278	64	10.6	
J12 Muu viruskeuhkokuume	46	74	55	-26	1902	2206	2804	27	0	42	73	56	-23	196.1	
J13 Str.pneumoniae pneumonia	39	44	29	-34	901	621	571	-8	0	51	47	34	-28	90.0	
J15 Muu bakt.aih.keuhkokuume	3161	3007	3453	15	77939	76120	85164	12	11	3399	3193	3651	14	55.3	
J16 Muu keuhkokuume	23	27	37	37	589	314	1124	258	0	22	27	36	33	99.8	
J18 Pieneliön aih.keuhkokuume	6390	6740	7296	8	196826	207150	198502	-4	27	6890	7255	7720	6	68.8	
J20-J22 Muu äkill. alahengityst	2429	2607	2700	4	26917	28626	26623	-7	4	2562	2811	2744	-2	12.8	
J20 Äkillinen keuhkoputkitule	2070	2227	2343	5	21899	22963	21645	-6	3	2188	2395	2378	-1	11.1	
J21 Ak. bronkioliitti	67	52	56	8	1309	1334	1225	-8	0	69	57	56	-2	65.5	
J22 Ak alahengitysteiden inf.	299	342	322	-6	3709	4329	3753	-13	1	305	359	310	-14	16.5	
J30-J39 Muut ylähengityst saira	97	101	66	-35	719	611	720	18	0	100	101	67	-34	18.3	

1	Potilaita				Hoitopäiviä					Päätty.n.hoitokasjoja				Pituus	
	Patienter		+/-		Vård dagar			+/- o/oo		Avslutade vårdperiod.		+/-		Längd	
	2001	2002	2003	-02	2001	2002	2003	-02	2003	2001	2002	2003	-02	2003	
	2	3	4	5	6	7	8	9	10	11	12	13	14	15	
J40-J47 Pitkäaik. alahengityst.	4830	4423	4462	1	102077	102881	98564	-4	13	7831	6959	6726	-3	16.2	
J40 Bronkiitti NAS	117	127	149	17	1727	1476	2322	57	0	129	130	144	11	9.3	
J41 Kr.ei obstrukt.bronkiitti	124	121	84	-31	1382	1698	1415	-17	0	132	139	84	-40	11.6	
J42 Kr.keuhkoputkitulehdus NA	114	104	71	-32	2013	1379	872	-37	0	122	105	71	-32	45.4	
J43 Keuhkolaajentuma	42	25	46	84	1261	785	1096	40	0	46	25	58	132	13.0	
J44 Muu kr.obstrukt.keuhkosai	2734	2570	2546	-1	70429	73026	67245	-8	9	4855	4420	4210	-5	18.5	
J45 Astma	1674	1420	1494	5	23198	22118	23283	5	3	2234	1864	1882	1	12.0	
J46 Äkillinen vaikea astma	200	197	193	-2	1701	1830	1653	-10	0	273	242	220	-9	5.8	
J47 Keuhkoputkien laajentuma	36	31	33	6	366	569	678	19	0	40	34	57	68	11.5	
J60-J70 Ulkoisten tek. aih. keu	293	311	329	6	12347	13350	12754	-4	2	318	310	350	13	85.5	
J69 Kiint/nesteiden aih.pneum	196	235	260	11	9092	9408	10015	6	1	207	236	271	15	95.2	
J80-J84 Keuhkojen välikud. sair	237	221	210	-5	7233	6037	5167	-14	1	288	256	260	2	23.3	
J81 Keuhkopöhö	60	56	45	-20	1361	776	1060	37	0	62	56	45	-20	33.8	
J84 Muut interstit.keuhkosair	159	150	147	-2	5408	5127	3648	-29	0	205	185	196	6	21.1	
J85-J86 Alahengityst. märk/nekr	37	43	53	23	720	1043	992	-5	0	48	48	59	23	20.1	
J86 Pyeema	28	29	34	17	383	560	678	21	0	33	32	37	16	23.6	
J90-J94 Muut keuhkopussisairaud	210	195	204	5	5377	4811	2912	-39	0	263	233	239	3	29.1	
J90 Muu keuhkopussin nesteker	168	145	129	-11	4142	3692	1874	-49	0	205	174	152	-13	38.8	
J93 Ilmarinta	15	31	49	58	225	483	548	13	0	16	37	53	43	10.4	
J95-J99 Muut hengityselinten sa	103	118	139	18	2662	3600	2668	-26	0	115	165	181	10	12.9	
J96 Muu hengitysvajaus	64	91	102	12	1672	2960	1799	-39	0	75	136	143	5	12.8	
RUUANSLATUSELINTEN SAIRAUDET	9327	9157	9109	-1	142874	136493	136956	0	18	11563	11296	11161	-1	12.2	
K00-K14 Suun/sylkirauh/leukojen	99	119	104	-13	1604	1152	1090	-5	0	102	123	106	-14	10.1	
K11 Sylkirauhassairaudet	23	29	31	7	372	161	560	248	0	20	29	31	7	17.8	
K20-K31 Esofag/ventr/duoden sai	1522	1337	1260	-6	24007	18700	17016	-9	2	1725	1484	1395	-6	11.6	
K20 Ruokatorvitulehdus	57	48	55	15	826	816	485	-41	0	62	51	65	27	7.8	
K21 Ruokatorven refluksisaira	189	174	157	-10	1705	1305	1888	45	0	211	193	167	-13	7.2	
K22 Muut ruokatorven sairaude	111	89	103	16	3466	2179	2353	8	0	134	120	143	19	15.6	
K25 Mahalaukun haava	332	269	281	4	8684	6005	5109	-15	1	371	285	301	6	16.7	
K26 Pohjukaissuolen haava	133	94	105	12	2609	2384	2343	-2	0	146	101	108	7	27.3	
K29 Mahan/pohjukaissuolen tul	508	491	419	-15	4450	3906	3552	-9	0	568	534	442	-17	6.6	
K30 Ylävatsavaiva	153	126	110	-13	640	604	509	-16	0	157	131	114	-13	4.4	
K35-K38 Umpilisäkkeen sairaudet	80	73	94	29	1218	1582	1360	-14	0	87	85	105	24	9.9	
K35 Akuutti umpilisäkkeen tul	79	68	94	38	1216	1456	1360	-7	0	86	79	105	33	9.9	
K40-K46 Tyrät	476	452	483	7	5506	5617	5821	4	1	507	496	525	6	8.4	
K40 Nivustyrä	259	229	261	14	1709	2360	2430	3	0	276	248	279	13	7.0	
K41 Reisityrä	29	26	36	38	793	335	531	59	0	31	28	38	36	15.1	
K42 Napatyrä	51	53	63	19	419	446	502	13	0	52	58	73	26	6.9	
K43 Vatsanpeitteiden tyrä	81	93	82	-12	1492	1148	1594	39	0	87	103	86	-17	11.1	
K44 Palleatyrä	46	40	34	-15	1000	908	288	-68	0	49	44	37	-16	7.7	
K50-K52 Ei-infekt suolitulehdus	671	714	669	-6	8484	10037	10024	-0	1	863	875	842	-4	10.1	
K50 Crohnin tauti	71	58	58	0	821	562	669	19	0	176	125	151	21	4.6	
K51 Haavainen koliitti	121	143	142	-1	2227	2284	2319	2	0	152	178	170	-4	10.9	
K52 Muut ei-infekt.maha/suoli	480	516	477	-8	5436	7191	7036	-2	1	535	572	521	-9	11.4	
K55-K63 Muut suolisairaudet	3894	3941	3955	0	50362	47314	47347	0	6	4672	4582	4600	0	9.3	
K55 Suolen verisuonisairaudet	74	67	83	24	1775	1933	1981	2	0	96	91	110	21	16.2	
K56 Paralyytt.ileus/suolentuk	536	532	532	0	12160	12337	9487	-23	1	642	635	627	-1	17.1	
K57 Suolen umpipussitauti	1028	1061	1105	4	14221	12019	13806	15	2	1177	1171	1211	3	8.8	
K58 Ärtävä suoli -oireyhtymä	85	92	80	-13	639	424	852	101	0	91	104	85	-18	18.3	
K59 Muut toiminn.suolisairaud	1923	1916	1902	-1	14954	13767	14638	6	2	2190	2159	2145	-1	6.1	
K60 Anorect.alueen fissuura/f	32	26	27	4	375	379	420	11	0	39	31	32	3	10.8	
K61 Anorect.alueen paise/sell	28	33	41	24	498	594	838	41	0	79	36	52	44	16.0	
K62 Muut peräaukon/-suolen sa	237	253	235	-7	3529	4186	3692	-12	0	282	291	280	-4	10.2	
K63 Muut suolen sairaudet	59	58	57	-2	2211	1675	1633	-3	0	76	64	58	-9	13.5	
K65-K67 Vatsakalvon sairaudet	60	60	77	28	1577	1512	2509	66	0	65	62	95	53	45.2	
K65 Vatsakalvotulehdus	55	55	68	24	1564	1460	2271	56	0	60	56	83	48	48.6	
K70-K77 Maksan sairaudet	558	640	593	-7	12406	17937	16509	-8	2	813	1035	908	-12	18.5	
K70 Alkoholin aih.maksasairau	381	423	411	-3	8285	11666	9973	-15	1	575	727	667	-8	14.4	
K74 Maksafibroosi ja maksakir	86	101	89	-12	2394	4016	4113	2	1	116	146	128	-12	28.8	
K75 Muut tulehduks.maksasaira	41	51	37	-27	367	461	379	-18	0	46	54	39	-28	9.5	

1	Potilaita				Hoitopäiviä					Päätty.n.hoitajaksoja				Pituus	
	Patienter		+/-		Vård dagar			+/- o/oo		Avslutade vårdperiod.		+/-		Längd	
	2001	2002	2003	-02	2001	2002	2003	-02	2003	2001	2002	2003	-02	2003	
	2	3	4	5	6	7	8	9	10	11	12	13	14	15	
K76 Muut maksasairaudet	19	39	28	-28	158	452	573	27	0	21	41	27	-34	9.4	
K80-K87 Sappirak/-teiden/haiman	1612	1486	1498	1	24795	23040	24792	8	3	1936	1805	1820	1	15.9	
K80 Sappikivitauti	901	807	826	2	15550	13644	14530	6	2	1077	958	978	2	19.1	
K81 Sappirakkotulehdus	325	323	289	-11	4562	4637	4265	-8	1	349	349	325	-7	13.0	
K83 Muut sappitiesairaudet	84	96	84	-13	1080	1770	1810	2	0	96	125	101	-19	20.5	
K85 Äkillinen haimatulehdus	187	160	168	5	1875	1480	2039	38	0	198	173	189	9	10.3	
K86 Muut haimasairaudet	164	155	168	8	1556	1466	1902	30	0	201	191	209	9	9.2	
K90-K93 Muut ruuansulatuselinte	732	669	683	2	12915	9602	10488	9	1	793	749	765	2	16.2	
K90 Suolen imeytymishäiriö	24	27	29	7	630	399	517	30	0	26	28	35	25	15.4	
K92 Muut ruuansulatuselinten	691	629	630	0	11714	8885	9538	7	1	747	701	700	-0	16.5	
IHOTAUDIT	1750	1738	1671	-4	40451	42071	41124	-2	6	2144	2157	2118	-2	19.9	
L00-L08 Ihon ja ihonalaiskudoks	490	516	509	-1	6262	7296	7603	4	1	548	571	568	-1	14.6	
L02 Ihon paise, äkämä tai ajo	170	216	173	-20	2460	3584	2800	-22	0	187	230	194	-16	14.1	
L03 Selluliitti	167	157	188	20	1786	2067	2926	42	0	187	182	203	12	13.3	
L08 Muu ihon/alaiskud.paik.in	117	117	120	3	1815	1471	1603	9	0	136	131	131	0	19.9	
L10-L14 Rakkulaihottumat	52	49	41	-16	1199	826	1068	29	0	60	52	44	-15	20.1	
L12 Pemfigoidi	37	29	32	10	856	583	892	53	0	37	31	35	13	20.3	
L20-L30 Dermatiitit ja ekseemat	355	345	306	-11	4505	4824	4409	-9	1	419	388	360	-7	13.3	
L27 Nieltyjen ain.aih.ihottum	39	31	46	48	422	206	346	68	0	42	32	47	47	7.4	
L30 Muu dermatiitti	230	215	168	-22	2897	3293	2700	-18	0	277	239	197	-18	15.3	
L40-L45 Näppyl./suomuul. ihottu	61	61	67	10	1165	1610	1537	-5	0	99	85	88	4	9.9	
L40 Psoriaasi	48	51	54	6	1099	1518	1453	-4	0	85	75	75	0	10.5	
L50-L54 Nokkosihottuma/ihonpuno	136	111	108	-3	584	656	721	10	0	141	116	118	2	6.1	
L50 Nokkosihottuma	111	84	72	-14	398	468	381	-19	0	114	87	77	-11	5.0	
L55-L59 Säteilyyn liittyvät iho	9	10	3	-70	475	115	27	-77	0	8	10	3	-70	9.0	
L60-L75 Ihon lisäelinten sairau	28	21	18	-14	294	301	431	43	0	30	32	32	0	13.3	
L80-L99 Muut ihon sairaudet	642	646	647	0	25967	26442	25328	-4	3	839	902	905	0	28.9	
L89 Makuuhaava	261	256	291	14	15023	15145	14672	-3	2	361	417	442	6	35.7	
L97 Muu alaraajan haavauma	211	209	203	-3	5682	6752	6049	-10	1	240	236	247	5	25.2	
L98 Muut ihon/alaiskudoksen s	135	140	110	-21	4218	3350	3473	4	0	166	173	156	-10	18.7	
TUKI&LIIK.ELIN JA SIDEK.SAIR	10518	10718	10767	0	290336	285596	277142	-3	37	12764	12818	12564	-2	19.4	
M00-M25 Nivelnsairaudet	5119	5258	5218	-1	177045	170024	156931	-8	21	6162	6060	5841	-4	21.9	
M00 Nivelinfektio	126	126	106	-16	2453	2418	1983	-18	0	146	156	117	-25	18.3	
M02 Reaktiiviset nivelntulehdu	27	36	30	-17	424	586	270	-54	0	33	38	33	-13	41.1	
M05 Seroposittiivinen nivelreu	702	711	596	-16	40281	39850	32199	-19	4	979	906	718	-21	37.3	
M06 Muu nivelreuma	395	348	324	-7	24339	19077	16790	-12	2	533	418	353	-16	31.8	
M10 Kihti	353	349	360	3	4883	3564	3614	1	0	375	381	388	2	9.3	
M13 Muut nivelntulehdukset	92	121	88	-27	1576	1368	1391	2	0	98	143	91	-36	29.4	
M15 Moninivelrikko	404	364	422	16	23079	22415	22598	1	3	478	394	455	15	36.7	
M16 Lonkan nivelrikko	1246	1315	1394	6	29465	29730	30549	3	4	1371	1431	1488	4	18.9	
M17 Polven nivelrikko	1290	1440	1438	-0	35100	37505	34356	-8	5	1446	1557	1582	2	15.9	
M19 Muut nivelrikot	288	258	252	-2	11538	9351	8494	-9	1	320	268	254	-5	23.8	
M20 Sormien/varpaiden hank.ep	66	63	64	2	306	414	401	-3	0	63	67	67	0	6.7	
M25 Muut nivelnsairaudet	150	156	137	-12	1652	1772	1980	12	0	163	172	143	-17	8.8	
M30-M36 Muut systeemiset sideku	475	439	440	0	15361	15883	16293	3	2	564	503	540	7	29.2	
M31 Muut nekrotis.verisuonisa	38	28	48	71	1512	1267	1766	39	0	41	32	54	69	42.6	
M35 Muut syst. sidekudossaira	354	331	328	-1	10463	11495	11344	-1	2	405	374	393	5	23.7	
M40-M54 Selkäsairaudet	3497	3500	3526	1	55527	58020	61388	6	8	4066	4143	4076	-2	14.1	
M43 Muut epämuot.aih.selkäsai	47	44	46	5	1248	917	1485	62	0	56	47	53	13	26.4	
M45 Selkärankareuma	34	33	25	-24	1355	1108	577	-48	0	38	30	29	-3	79.0	
M46 Muut tulehd.nikamasairaud	33	37	44	19	1363	1723	2176	26	0	42	46	56	22	36.4	
M47 Spondyloosi	335	287	303	6	8737	8638	9053	5	1	373	340	335	-1	32.1	
M48 Muut nikamasairaudet	403	449	527	17	14896	15233	19206	26	3	528	581	647	11	24.4	
M50 Kaularangan välilievysaira	31	34	42	24	929	932	1550	66	0	29	40	46	15	17.3	
M51 Muut nikamavälilievys sa	287	281	277	-1	3994	3867	3162	-18	0	328	328	312	-5	8.9	
M53 Muut selkäsairaudet	166	151	147	-3	925	986	852	-14	0	178	171	163	-5	5.1	
M54 Selkäsärky	2198	2231	2164	-3	21098	23122	21681	-6	3	2436	2506	2392	-5	8.4	
M60-M79 Pehmytkudossairaudet	762	800	839	5	7075	7934	8125	2	1	823	858	923	8	10.5	

1	Potilaita				Hoitopäiviä					Päätty.n.hoitajaksoja				Pituus	
	Patienter		+/-		Vård dagar			+/- o/oo		Avslutade vårdperiod.		+/-		Längd	
	2001	2002	2003	-02	2001	2002	2003	-02	2003	2001	2002	2003	-02	2003	
1	2	3	4	5	6	7	8	9	10	11	12	13	14	15	
M70 Rasituksen aih.pehmytkudo	156	159	162	2	961	1494	1578	6	0	167	166	186	12	6.5	
M71 Muut limapussisairaudet	70	74	60	-19	470	474	484	2	0	74	77	69	-10	7.0	
M75 Hartianseudun pehmytkudos	99	117	125	7	717	859	656	-24	0	101	138	133	-4	4.9	
M76 Alaraajan entesopatiat	11	26	28	8	46	129	162	26	0	15	28	30	7	5.4	
M77 Muut entesopatiat	27	27	34	26	129	165	215	30	0	30	28	34	21	6.3	
M79 Muut pehmytkudossairaudet	317	332	338	2	3047	3552	3465	-2	0	340	348	369	6	14.7	
M80-M94 Luu- ja rustosairaudet	910	962	969	1	33033	32118	32212	0	4	1091	1194	1135	-5	27.6	
M80 Luukato,patologinen murtu	433	475	485	2	14152	13346	14590	9	2	520	544	532	-2	26.8	
M81 Luukato ilman patol.murtu	312	325	298	-8	12585	12676	11172	-12	1	358	391	339	-13	35.4	
M84 Luun rakentumisen häiriöt	61	50	50	0	2976	2626	2053	-22	0	64	63	54	-14	25.7	
M86 Osteomyeliitti	54	67	75	12	1763	2102	3241	54	0	68	99	117	18	20.5	
M87 Luukuolio	18	13	30	131	828	797	580	-27	0	18	13	29	123	25.6	
M95-M99 Muu tuki-&liik.el/sidek	43	42	44	5	2295	1617	2193	36	0	58	60	49	-18	28.4	
M96 Muu toim.pit.jälk.lihas/l	18	20	28	40	612	620	1173	89	0	30	34	25	-26	40.0	
VIRTSA&SUKUP.ELINSAIRAUDET	8864	9344	9974	7	152328	159995	164509	3	22	10574	11133	11977	8	14.9	
N00-N08 Munuaiskerässairaudet	145	137	135	-1	4787	4517	6509	44	1	267	239	176	-26	34.0	
N08 Muuh.sair.liitt.glom. sa	67	77	88	14	2912	2653	4421	67	1	146	97	115	19	28.4	
N10-N16 Tubulointerst.munuaissa	2826	2949	3299	12	50290	52646	54343	3	7	3105	3219	3651	13	18.1	
N10 Ak.tubulointerstit.nefrii	2610	2705	3075	14	42719	45634	46833	3	6	2844	2922	3375	16	17.1	
N11 Kr.tubulointerstit.nefrii	68	61	66	8	2405	2572	2794	9	0	77	85	68	-20	63.6	
N12 Tubulointerstit.nefriitti	110	125	128	2	2486	1851	2756	49	0	119	127	130	2	16.6	
N13 Refluks/obstrukt.aih.urop	43	54	50	-7	2120	1761	1816	3	0	56	63	66	5	27.2	
N17-N19 Munuaisten vajaatoimint	394	458	547	19	13571	14616	14896	2	2	561	676	836	24	19.1	
N17 Ak.munuaisten vajaatoimin	134	154	212	38	4344	4842	4585	-5	1	153	158	235	49	18.7	
N18 Kr.munuaisten vajaatoimin	210	238	264	11	7592	8146	9210	13	1	338	440	496	13	21.3	
N19 Munuaisten vajaatoiminta	63	74	83	12	1635	1628	1101	-32	0	70	78	105	35	9.4	
N20-N23 Virtsakivitauti	119	116	94	-19	1002	1362	1468	8	0	133	124	94	-24	11.3	
N20 Munuaisen/ureterin kivita	102	105	73	-30	899	1296	1006	-22	0	114	113	73	-35	9.5	
N25-N29 Muut mun/virtsanjoh. sa	25	15	18	20	315	224	748	234	0	27	16	28	75	14.1	
N30-N39 Muut virtsaelinten sair	4947	5338	5636	6	68729	72276	74131	3	10	5615	5999	6382	6	11.9	
N30 Virtsarakkotulehdus	2104	2223	2272	2	26285	28816	28323	-2	4	2295	2381	2472	4	11.7	
N32 Muut virtsarakon sairaude	27	29	25	-14	1080	1040	1754	69	0	30	32	27	-16	108.4	
N39 Muut virtsaelinten sairau	2900	3169	3430	8	39439	41185	42845	4	6	3218	3503	3800	8	11.3	
N40-N51 Miehen sukup.elinsairau	526	535	506	-5	10236	10161	9079	-11	1	618	657	596	-9	14.5	
N40 Eturauhasen benign.liikak	389	383	389	2	8435	8319	7769	-7	1	469	483	460	-5	16.8	
N45 Kivestulehdus/lisäkivestu	32	46	36	-22	502	706	442	-37	0	32	48	42	-13	10.3	
N47 Esinahan sairaudet	40	40	38	-5	112	127	166	31	0	43	43	41	-5	4.0	
N60-N64 Nisän sairaudet	15	15	15	0	114	482	75	-84	0	15	15	14	-7	5.0	
N70-N77 Naisen lantion tulehdus	41	35	38	9	628	750	451	-40	0	47	38	43	13	45.7	
N80-N98 Naisen sukup. ei-tulehd	165	138	144	4	2552	2908	2627	-10	0	178	143	150	5	17.1	
N81 Naisen sukupuoliel. laske	51	44	43	-2	607	481	410	-15	0	58	51	48	-6	8.8	
N95 Menopaus/vaihdevuosihaier	45	42	32	-24	965	961	739	-23	0	47	40	33	-18	12.8	
RASKAUS, SYNNYTYT JA LAPSIVUOT	82	68	52	-24	119	96	125	30	0	86	76	62	-18	2.0	
000-008 Kesken päättynyt raskau	52	41	18	-56	57	51	18	-65	0	54	47	18	-62	1.0	
020-029 Muut rask. liitt. naise	27	21	27	29	58	34	88	159	0	29	23	35	52	2.5	
021 Raskausoksentelu	20	20	27	35	48	33	88	167	0	22	22	35	59	2.5	
080-084 Synnytys															
NEONATOLOGIA	1		3		1		673		0	1		1		1.0	
EPÄMUODOSTUMAT JA KROMOS.POIKK	134	148	138	-7	10730	9773	11164	14	1	233	231	162	-30	33.3	
Q00-Q07 Hermoston epämuodostuma	7	9	7	-22	1014	785	1319	68	0	6	7	7	0	106.6	
Q20-Q28 Verenkiertoelinten epäm	22	24	18	-25	860	715	689	-4	0	27	26	20	-23	82.2	
Q38-Q45 Muut ruuansulatuseelinte	8	19	17	-11	310	194	90	-54	0	9	20	17	-15	5.3	
Q60-Q64 Virtsaelinten epämuodos	15	13	11	-15	402	224	295	32	0	95	86	20	-77	14.8	
Q65-Q79 Lihasten ja luiden epäm	29	26	24	-8	1718	697	1197	72	0	32	27	23	-15	13.3	
Q80-Q89 Muut epämuodostumat	26	18	19	6	2812	2398	1901	-21	0	30	31	26	-16	13.0	
Q90-Q99 Muut kromosomipoikkeavu	25	36	40	11	3247	4659	5640	21	1	33	31	47	52	39.6	
Q90 Downin oireyhtymä	24	33	36	9	3169	4437	5428	22	1	33	27	42	56	39.2	

1	Potilaita				Hoitopäiviä					Päätty.n.hoitajaksoja				Pituus	
	Patienter		+/-		Vård dagar			+/- o/oo		Avslutade vårdperiod.		+/-		Längd	
	2001	2002	2003	-02	2001	2002	2003	-02	2003	2001	2002	2003	-02	2003	
1	2	3	4	5	6	7	8	9	10	11	12	13	14	15	
OIREET, SAIR.MERK. & LÖYDÖKSET	19877	19264	18688	-3	261213	241201	237737	-1	32	23814	23116	22597	-2	9.5	
R00-R09 Verenkiert/heng oir/sai	4058	3868	3586	-7	20964	20492	19530	-5	3	4537	4333	4115	-5	4.5	
R00 Sydämenlyönnin poikkeavuu	357	301	313	4	2052	1906	1793	-6	0	377	322	326	1	5.4	
R04 Verenvuoto hengitysteistä	512	469	464	-1	2035	1914	1787	-7	0	555	510	530	4	3.4	
R05 Yskä	56	63	73	16	330	353	680	93	0	59	67	78	16	5.7	
R06 Hengityksen poikkeavuudet	1147	1142	1100	-4	7650	7975	6168	-23	1	1276	1256	1235	-2	5.0	
R07 Kurkkukipu ja rintakipu	1984	1885	1648	-13	8474	7377	7804	6	1	2207	2129	1894	-11	3.6	
R10-R19 Ruuansul/vatsa. oir/sai	4808	4629	4366	-6	34328	32240	33855	5	5	5585	5376	5058	-6	7.8	
R10 Vatsa- ja lantiokipu	3205	3001	2840	-5	21473	19585	18800	-4	3	3756	3518	3298	-6	7.8	
R11 Pahoinvointi ja oksentelu	1339	1370	1309	-4	9283	9328	10564	13	1	1475	1518	1443	-5	6.7	
R13 Nielemissvaikeus (dysfagia)	42	57	52	-9	583	558	944	69	0	46	63	70	11	13.9	
R17 Määrittämätön ikterus	86	77	63	-18	1251	963	729	-24	0	96	83	67	-19	11.2	
R18 Vesivatsa (askites)	38	49	51	4	292	389	745	92	0	42	55	58	5	9.3	
R19 Muut vatsaan liitt.oireet	117	92	86	-7	1238	1164	1867	60	0	125	96	91	-5	15.8	
R20-R23 Ihon oir/sair.merkit	52	31	43	39	650	792	313	-60	0	54	32	42	31	7.4	
R25-R29 Herm/lihaks/luu oir/sai	225	206	233	13	5741	4104	3985	-3	1	254	231	256	11	9.7	
R25 Involunt.poikk.liikkeet	45	51	53	4	393	628	245	-61	0	52	52	60	15	4.1	
R26 Kävelyn ja liikkumisen hä	111	84	106	26	4072	2200	2400	9	0	120	95	115	21	11.1	
R29 Muut hermost/muskuloskele	55	65	70	8	893	1082	1243	15	0	65	76	77	1	11.7	
R30-R39 Virtsael oir/sair.merk	894	862	824	-4	13844	11664	11776	1	2	1068	999	975	-2	12.0	
R30 Virtsaamiskipu	51	52	59	13	350	457	829	81	0	55	61	62	2	7.4	
R31 Määrittämätön verivirtsai	194	199	207	4	3545	3500	2819	-19	0	219	223	235	5	14.8	
R32 Virtsanpidätyskyvyttömyys	61	42	26	-38	1530	979	485	-50	0	70	39	27	-31	22.7	
R33 Virtsaumpi	571	538	512	-5	8216	6476	7052	9	1	689	635	603	-5	11.2	
R40-R46 Psyykk. oir/sair/merk	4316	4196	4027	-4	40866	37641	37100	-1	5	4827	4687	4521	-4	6.7	
R40 Uneliaisuus,horros,tajutt	75	85	80	-6	815	832	464	-44	0	82	89	86	-3	5.4	
R41 Muut kognit.toim.oireet/l	394	421	429	2	5591	6477	8156	26	1	412	446	464	4	13.8	
R42 Pyöritys ja huimaus	3761	3580	3403	-5	33612	28802	26708	-7	4	4213	4016	3821	-5	5.8	
R44 Muut aistim/havaint.oire/	51	65	88	35	513	1111	1355	22	0	57	71	99	39	10.0	
R45 Tunnettilaan liitt.oire/lö	48	52	39	-25	287	384	273	-29	0	54	58	39	-33	6.7	
R47-R49 Puhe/ääni oir/sair.merk	26	18	19	6	991	872	1023	17	0	27	18	19	6	12.5	
R50-R69 Yleiset oir/sair.merk.	6409	6356	6459	2	138567	128080	123675	-3	17	7181	7143	7258	2	14.6	
R50 Febris e causa ignota	736	717	740	3	7413	7129	8307	17	1	791	765	794	4	11.0	
R51 Päänsärky	462	397	360	-9	2555	2378	1636	-31	0	535	439	402	-8	3.8	
R52 Muualla luokittamaton kip	213	235	217	-8	2447	3204	2238	-30	0	225	262	245	-6	16.4	
R53 Huonovointisuus ja väsymy	2325	2565	2784	9	43833	46342	48502	5	6	2601	2950	3148	7	11.2	
R54 Seniliteetti (vanhusmaisu)	711	520	416	-20	66095	54106	45318	-16	6	733	518	409	-21	97.9	
R55 Pyörtyminen ja kollapsi	1253	1254	1276	2	8360	7515	9117	21	1	1350	1320	1343	2	6.8	
R56 Muut kouristukset	472	439	434	-1	4590	3776	3602	-5	0	529	470	476	1	5.9	
R60 Muualla luokittamaton tur	216	217	252	16	1769	2046	2844	39	0	240	244	280	15	8.4	
R63 Syömis/juomis.liitt.oire/	66	58	60	3	578	567	507	-11	0	73	69	65	-6	8.0	
R69 Tuntemat/epäspesif.sairau	31	31	26	-16	202	208	193	-7	0	31	34	27	-21	7.1	
R70-R79 Veritutk.poikk. löyd.	159	164	200	22	3056	3096	3175	3	0	165	172	212	23	16.0	
R70 Suuri lasko/poikk.plasm.v	103	109	113	4	2555	2430	2622	8	0	110	115	123	7	23.5	
R73 Hyperglykemia	24	26	45	73	188	116	292	152	0	24	26	45	73	5.0	
R83-R89 Muiden näytt. poikk. lö	11	10	13	30	674	393	514	31	0	13	9	12	33	12.4	
R90-R94 Radiol/toim.tutk. poikk	88	97	101	4	1405	1787	2051	15	0	94	109	117	7	14.8	
R91 Keuhkon poikk.kuvantamisl	69	78	84	8	1302	1592	1877	18	0	76	90	98	9	15.9	
VAMMAT, MYRKYTYKSET YMS.	18262	18493	17701	-4	654008	644782	616076	-4	82	20410	20670	19886	-4	28.5	
S00-S09 Pään vammat	3173	3275	3086	-6	83535	76159	71547	-6	10	3371	3487	3321	-5	24.0	
S00 Pinnallinen päävamma	357	381	366	-4	2181	1658	2320	40	0	363	384	366	-5	5.6	
S01 Pään haava	927	966	921	-5	5292	5267	4745	-10	1	950	992	968	-2	4.9	
S02 Kallon/kasvojen luiden mu	123	131	102	-22	2644	2165	3133	45	0	122	140	104	-26	22.1	
S05 Silmän/silmäkuopan vamma	38	26	33	27	247	231	245	6	0	38	25	34	36	8.5	
S06 Kallonsisäinen vamma	1696	1761	1651	-6	71771	65482	59674	-9	8	1819	1875	1792	-4	38.9	
S09 Muut/määrittämätt.päävamm	54	55	38	-31	588	1012	863	-15	0	55	57	37	-35	11.4	
S10-S19 Kaulan vammat	175	170	178	5	5441	5048	5880	16	1	207	186	193	4	24.6	
S12 Kaularanganmurtuma	95	83	84	1	3126	2829	2853	1	0	118	92	88	-4	24.8	
S13 Kaulan niveltiluxatio/dis	31	45	54	20	758	1009	1244	23	0	30	49	59	20	28.0	

1	Potilaita				Hoitopäiviä					Päätty.n.hoitajaksoja				Pituus	
	Patienter		+/-		Vård dagar			+/- o/oo		Avslutade vårdperiod.		+/-		Längd	
	2001	2002	2003	-02	2001	2002	2003	-02	2003	2001	2002	2003	-02	2003	
1	2	3	4	5	6	7	8	9	10	11	12	13	14	15	
S20-S29 Rintakehän vammat	1238	1244	1144	-8	15186	17610	13433	-24	2	1307	1328	1203	-9	12.3	
S20 Rintakehän pinnallinen va	428	473	385	-19	3620	4280	2987	-30	0	443	495	393	-21	7.3	
S22 Rintakehänalueen murtuma	756	701	690	-2	9926	11187	9106	-19	1	787	740	721	-3	14.4	
S27 Rintaontelon el,muu/NAS,v	22	34	39	15	404	655	428	-35	0	27	32	42	31	11.6	
S30-S39 Vats/alasel/lanner/lant	1581	1591	1499	-6	36969	36873	39239	6	5	1649	1685	1588	-6	21.2	
S30 Vatsa/selän/lantion pinn.	343	342	307	-10	3604	4185	3070	-27	0	349	350	314	-10	9.8	
S32 Lannerangan/lantion murtu	1117	1167	1114	-5	31763	31698	34950	10	5	1169	1236	1182	-4	25.0	
S33 L-rangan/lantion luxatio/	57	46	28	-39	745	452	239	-47	0	56	50	28	-44	8.8	
S40-S49 Hartianseud/olkavarren	1456	1477	1409	-5	38201	38351	33280	-13	4	1554	1604	1499	-7	23.4	
S40 Pinnall.hartian/olkavarr.	75	98	103	5	806	851	804	-6	0	76	105	111	6	7.4	
S42 Hartian/olkavarr.murtuma	1076	1069	993	-7	32475	32679	28358	-13	4	1136	1143	1055	-8	28.3	
S43 Hartian nivel.t.luxatio/di	255	248	249	0	4356	4220	3409	-19	0	277	289	258	-11	14.5	
S46 Hartian/olkav.lihas/jänne	31	42	43	2	257	378	389	3	0	35	43	42	-2	8.4	
S50-S59 Kyynärnive/kyynärvarr.	704	680	682	0	15887	16800	18195	8	2	764	721	718	-0	21.2	
S50 Kyynärvarren pinnallinen	42	45	29	-36	303	541	227	-58	0	41	47	30	-36	7.6	
S51 Kyynärvarren haava	38	34	39	15	354	403	246	-39	0	40	34	41	21	6.2	
S52 Kyynärvarren murtuma	609	579	588	2	14971	15333	16752	9	2	663	613	620	1	22.8	
S60-S69 Ranteen ja käden vammat	206	181	185	2	2304	2500	2518	1	0	220	192	186	-3	11.5	
S61 Ranteen tai käden haava	48	37	48	30	641	614	631	3	0	48	39	49	26	5.4	
S62 Ranteen tai käden murtuma	96	78	80	3	1249	1347	1384	3	0	103	79	79	0	17.3	
S70-S79 Lonkan ja reiden vammat	6019	6125	5871	-4	327126	322967	303105	-6	41	6343	6428	6142	-4	43.0	
S70 Lonkan/reiden pinnall.vam	831	897	816	-9	12735	13439	11608	-14	2	839	919	836	-9	11.5	
S72 Reisiluun murtuma	5089	5152	4978	-3	309657	305519	287774	-6	39	5325	5326	5144	-3	48.8	
S73 Lonkan luxatio/distorsio/	67	79	61	-23	2206	1904	1229	-35	0	73	93	68	-27	13.4	
S79 Lonkan/reiden vammat,muu/	27	20	28	40	721	570	1259	121	0	26	19	27	42	59.3	
S80-S89 Polven ja säären vammat	1998	2096	2119	1	58903	61545	60097	-2	8	2210	2247	2289	2	25.7	
S80 Polven/säären pinnall.vam	320	315	348	10	4068	3355	3977	19	1	342	326	366	12	9.0	
S81 Polven ja/tai säären haav	105	136	103	-24	1190	2094	1697	-19	0	119	153	119	-22	13.2	
S82 Polven ja/tai säären murt	1374	1481	1491	1	50485	53694	51071	-5	7	1521	1584	1594	1	31.1	
S83 Polven luxatio/distors/di	144	120	132	10	1755	1504	1889	26	0	154	125	137	10	14.3	
S86 Polven/säären lihas/jänne	30	22	31	41	569	366	612	67	0	33	24	36	50	18.4	
S90-S99 Nilkan/jalkater. vamm.	382	427	385	-10	5227	6153	5739	-7	1	399	443	401	-9	14.3	
S90 Nilkan/jalkaterän pinn.va	38	46	44	-4	281	468	429	-8	0	38	44	42	-5	10.0	
S91 Nilkan/jalkaterän alueen	62	68	72	6	784	910	987	8	0	66	65	77	18	13.3	
S92 Jalkaterän murtumat	133	149	141	-5	2728	3314	2836	-14	0	141	161	152	-6	18.8	
S93 Nilkan/jalkater.luxat/dis	139	148	118	-20	1227	1265	1300	3	0	141	152	117	-23	10.6	
T00-T07 Useiden kehonosien vamm	74	85	70	-18	683	893	720	-19	0	73	94	77	-18	9.2	
T00 Us.kehonos.pinnall.vammat	59	63	54	-14	417	400	388	-3	0	59	64	56	-13	6.7	
T08-T14 Vamma NAS	127	89	85	-4	1076	794	1092	38	0	132	90	92	2	9.5	
T14 Ei määr.kehonosan vamma	105	70	71	1	834	597	947	59	0	109	70	78	11	9.5	
T15-T19 Luonn.auk. vierases.vai	14	15	18	20	843	84	330	293	0	11	16	18	13	53.7	
T20-T32 Palovammat ja syöpymät	197	183	205	12	3620	3133	4271	36	1	217	212	247	17	17.2	
T21 Vartalon palovammat/syöpy	33	39	41	5	771	540	786	46	0	35	43	48	12	16.0	
T24 Lonkka/reisi/sääri palov/	35	33	39	18	545	757	685	-10	0	35	40	45	13	15.2	
T25 Nilkan/jalkater.palovamm/	22	16	25	56	219	245	522	113	0	24	20	26	30	19.8	
T30 Palovammat ja syöpymät NA	19	18	25	39	232	116	364	214	0	20	23	29	26	13.1	
T33-T35 Paleltumavammat	61	61	53	-13	1669	947	2318	145	0	74	62	74	19	31.3	
T36-T50 Lääkkeiden/biol.ain. my	345	317	295	-7	2068	1817	1855	2	0	371	332	319	-4	4.7	
T36 Lääkkeen aiheuttama myrky	263	235	227	-3	1193	1169	1148	-2	0	285	248	244	-2	4.7	
T51-T65 Ei-lääket. ain. myrkk.	109	92	85	-8	410	490	616	26	0	114	89	84	-6	3.2	
T51 Ahkoholien myrkyvaikutuk	30	37	29	-22	128	215	95	-56	0	31	35	28	-20	4.0	
T66-T78 Muut ulk. syiden vaik.	196	176	172	-2	1882	719	866	20	0	207	179	180	1	5.3	
T67 Lämmön ja valon vaikutuks	10	12	27	125	23	29	148	410	0	12	12	27	125	5.5	
T68 Hypotermia	32	38	33	-13	378	328	243	-26	0	30	35	34	-3	9.1	
T74 Pahoinpitelyoireyhtymät	59	32	32	0	223	91	81	-11	0	60	32	35	9	2.3	
T78 Muut epäedulliset vaikutu	75	79	64	-19	261	168	116	-31	0	85	83	65	-22	1.8	
T79-T79 Vamman varhaiset kompli	23	15	23	53	255	80	322	303	0	24	16	23	44	13.7	

1	Potilaita				Hoitopäiviä					Päättyneiden hoitokausien				Pituus	
	Patienter		+/-		Vård dagar			+/- o/oo		Avslutade vårdperiod.		+/-		Längd	
	2001	2002	2003	-02	2001	2002	2003	-02	2003	2001	2002	2003	-02	2003	
	2	3	4	5	6	7	8	9	10	11	12	13	14	15	
T80-T88 Muu Lääket. hoidon komp	827	852	831	-2	29243	30609	31222	2	4	996	1050	1024	-2	23.3	
T81 Muut toimenpit.komplikaat	240	250	232	-7	6647	7116	6684	-6	1	259	286	286	0	20.3	
T84 Ortop.implanttt/siirt.komp	490	533	533	0	20607	21237	22884	8	3	626	673	657	-2	25.6	
T88 Muut hoidon komplikaatiot	52	47	53	13	583	741	863	16	0	53	53	56	6	8.8	
T90-T98 Ulk. syiden seur.myöh.v	181	193	175	-9	23480	21210	19431	-8	3	167	209	208	-0	76.1	
T90 Pään vammojen myöhäisvaik	63	66	56	-15	10079	10947	8051	-26	1	69	68	77	13	116.7	
T93 Alaraajavammojen myöhäisv	81	76	75	-1	11360	6192	7327	18	1	58	69	72	4	73.9	
MUITA TEKIJOITA	5845	5850	5929	1	133394	132422	155041	17	21	11795	11741	12050	3	11.4	
Z00-Z13 Yht.otto tutkimuksia va	707	782	785	0	5829	4613	3257	-29	0	742	840	842	0	2.9	
Z01 Muut terveen erityistutki	244	345	370	7	484	751	685	-9	0	254	364	393	8	1.7	
Z03 Epäilt.sairauks.tarkk/arv	320	305	303	-1	3121	2523	2037	-19	0	333	337	324	-4	3.7	
Z04 Tarkastus/tarkkailu,muu s	46	68	73	7	139	383	224	-42	0	47	69	78	13	2.9	
Z20-Z29 Tartuntat. mahd. tervey	5	15	28	87	833	610	1573	158	0	3	13	26	100	74.2	
Z30-Z39 Hedelmällisyyskys. yht.	8	10	10	0	64	10	12	20	0	8	10	10	0	1.2	
Z40-Z54 Yht.otto erit.tp:n/ter.	1115	1131	1195	6	12995	14408	14027	-3	2	1405	1374	1461	6	8.7	
Z47 Muut ortopediset jälkihoi	22	46	41	-11	1271	2377	1250	-47	0	19	42	36	-14	19.8	
Z50 Kuntoutushoito	664	614	605	-1	8132	7942	7342	-8	1	919	819	814	-1	8.2	
Z51 Muut lääketieteellinen ho	178	220	245	11	463	658	590	-10	0	189	230	264	15	2.2	
Z54 Toipumisaika	235	225	277	23	3015	3272	4324	32	1	253	243	297	22	14.1	
Z55-Z65 Sosioekon/psykosos terv	1008	896	761	-15	26183	24102	20663	-14	3	1607	1361	1231	-10	13.0	
Z59 Asumisen/taloudell.seikk.	129	166	124	-25	2841	3747	1684	-55	0	157	199	135	-32	10.3	
Z60 Sosiaal.ympärist.liitt.on	663	515	455	-12	20193	16903	16029	-5	2	1160	852	819	-4	15.1	
Z63 Muut prim.tukiryhmän onge	116	145	138	-5	1368	1813	1800	-1	0	148	173	194	12	7.7	
Z65 Muun psykosos.olosuht.aih	95	63	51	-19	1680	1003	1119	12	0	127	76	76	0	9.5	
Z70-Z76 Muu yht.otto terv.palv.	3050	3050	3198	5	83868	85585	113356	32	15	7872	7985	8345	5	12.2	
Z72 Elämäntapoihin liitt.onge	250	237	197	-17	913	1011	867	-14	0	281	277	221	-20	4.0	
Z73 Elämäntilant.hallintaonge	104	64	70	9	1501	737	1281	74	0	125	76	82	8	6.5	
Z74 Ongelmat:riippuvuus hoita	238	231	238	3	7104	5427	6958	28	1	387	385	454	18	10.9	
Z75 Terveyspalveluihin liitt.	2487	2538	2708	7	74241	78216	104088	33	14	7056	7212	7568	5	12.7	
Z80-Z99 Anamneesiin liitt. terv	149	136	129	-5	3622	3094	2153	-30	0	158	158	135	-15	14.7	
Z95 Aikais.asenn.syd-veris-is	72	44	47	7	1333	830	568	-32	0	82	46	51	11	14.5	
EI TIETOA - VIRH. KOODI	61	23	62	170	2985	1642	7303	345	1	57	18	44	144	93.1	
E R I K O I S A L A - S P E C I A L I T E T															
96 FYSIATRIA	158	120			5279	3028				171	137				
97 GERIATRIA	1125	2085	3193	53	46681	55389	87978	59	12	1230	2382	4630	94	19.4	
98 YLEISLÄÄKETIEDE	147662	147554	145953	-1	7571256	7428444	7386608	-1	988	250438	246738	245161	-1	30.4	

1	Potilaita				Hoitopäiviä					Päätty.n.hoitajaksoja				Pituus	
	Patienter			+/-	Vård dagar			+/- o/oo		Avslutade vårdperiod.			+/-	Längd	
	2001	2002	2003	-02	2001	2002	2003	-02	2003	2001	2002	2003	-02	2003	
1	2	3	4	5	6	7	8	9	10	11	12	13	14	15	
I K Ä - Å L D E R															
Yhteensä	148724	149324	148788	-0	7623216	7486860	7474584	-0	1000	251839	249257	249791	0	30.2	
0-14 v	231	171	132	-23	433	290	254	-12	0	291	226	177	-22	1.4	
15-64 v	33893	33192	31978	-4	703206	704168	707400	0	95	53272	51692	50195	-3	13.0	
65-74 v	30027	29782	29137	-2	1168075	1151948	1125460	-2	151	51516	50911	49824	-2	21.5	
75+ v	85476	86988	88446	2	5751504	5630456	5641472	0	755	146760	146428	149595	2	38.9	
I K Ä - Å L D E R															
0-4 v	44	34	25	-26	50	50	31	-38	0	47	36	25	-31	1.2	
5-9 v	51	47	32	-32	93	52	49	-6	0	90	47	32	-32	1.5	
10-14 v	137	90	75	-17	290	188	174	-7	0	154	143	120	-16	1.4	
15-19 v	767	765	503	-34	2470	2738	1943	-29	0	954	918	590	-36	3.1	
20-24 v	831	759	692	-9	7306	7231	6396	-12	1	1048	1023	994	-3	4.8	
25-29 v	905	898	814	-9	7720	8756	7378	-16	1	1186	1211	1052	-13	5.6	
30-34 v	1441	1366	1154	-16	17314	15688	14708	-6	2	2068	2020	1649	-18	11.9	
35-39 v	2393	2257	1977	-12	32792	31178	28354	-9	4	3692	3557	3141	-12	8.2	
40-44 v	3316	3179	3013	-5	50352	43534	43795	1	6	5024	4837	4757	-2	9.1	
45-49 v	4765	4617	4363	-6	81733	82450	79273	-4	11	7425	7049	6646	-6	9.6	
50-54 v	6366	6060	5932	-2	126648	125027	127598	2	17	9686	9448	9259	-2	13.8	
55-59 v	6154	6251	6719	7	151309	165943	178388	7	24	9734	9609	10362	8	14.2	
60-64 v	7654	7587	7364	-3	225562	221623	219567	-1	29	12455	12020	11745	-2	17.9	
65-69 v	11221	11145	11059	-1	377653	375610	388314	3	52	18510	18463	18327	-1	19.8	
70-74 v	19193	19015	18421	-3	790422	776338	737146	-5	99	33006	32448	31497	-3	22.4	
75-79 v	26563	26525	27006	2	1309881	1301971	1296667	-0	173	46114	45026	45522	1	27.1	
80-84 v	26706	27541	28564	4	1583452	1561302	1605387	3	215	45913	46246	47805	3	32.0	
85- v	33938	34571	34747	1	2858170	2767182	2739418	-1	366	54733	55156	56268	2	54.5	
S U K U P U O L I - K Ö N															
Miehet	58954	58769	59096	1	2318816	2299618	2343092	2	313	105179	103350	104081	1	22.7	
Naiset	89770	90555	89692	-1	5304400	5187240	5131492	-1	687	146660	145907	145710	-0	35.6	
H O I T O A I K A - V Å R D T I D															
1-9 pv	100644	101057	100370	-1	658287	650146	655688	1	88	162783	160641	160025	-0	4.0	
10-29 pv	44742	44537	45297	2	977291	958982	974573	2	130	59214	58122	58894	1	16.0	
30-89 pv	19262	19730	19870	1	1039323	1049163	1056081	1	141	19328	19588	19910	2	49.6	
90-179 pv	6439	6426	6511	1	746117	734432	754366	3	101	4776	4902	5056	3	123.3	
180-364 pv	4492	4557	4576	0	980777	997423	1002406	0	134	2334	2435	2538	4	253.0	
1-2 vuotta	6482	6279	6099	-3	1946276	1855770	1828395	-1	245	2250	2355	2174	-8	633.0	
3-10 vuotta	3840	3813	3679	-4	1196783	1168868	1130340	-3	151	1086	1150	1124	-2	1776.0	
yli 10 vuotta	249	231	236	2	78364	72078	72737	1	10	68	64	70	9	4746.7	

1	Potilaita		+/-		Hoitopäiviä					Päättyneiden hoitokausien				Pituus					
	Patienter				Vård dagar		+/- o/oo			Avslutade vårdperiod.		+/- Längd							
	2001	2002	2003	-02	2001	2002	2003	-02	2003	2001	2002	2003	-02	2003	11	12	13	14	15
S A A P U M I S T A P A - A N K O M S T S Ä T T																			
1	Päivystys	93123	92708	90681	-2	1845677	1805309	1756237	-3	235	134902	132701	130417	-2	13.9				
2	Hoidonvaraus	28494	27445	26994	-2	1506589	1387810	1434982	3	192	47783	45093	43844	-3	33.2				
3	Siirto poliklinikalta	4248	4262	3529	-17	77553	73624	75110	2	10	4949	5028	4092	-19	14.7				
4	Erikoisalasiirto	3998	3842	3662	-5	650457	576677	554303	-4	74	2683	2557	2456	-4	205.3				
5	Sairaalsiirto	51557	52648	55472	5	3249490	3191278	3105332	-3	415	56809	57691	62138	8	51.9				
9	Muu tapa	3915	5558	6330	14	293394	452163	548621	21	73	4713	6187	6844	11	71.3				
-	Ei tietoa	1				57					0								
M I S T Ä T U L I - V A R I F R Å N K O M																			
YHTEENSÄ		148724	149324	148788	-0	7623216	7486860	7474584	-0	1000	251839	249257	249791	0	30.2				
1	LAITOS	69323	74292	79083	6	5161144	5211000	5238052	1	701	78994	86569	95433	10	55.2				
11	Sairaala	53127	56885	59400	4	3191174	3280524	3277746	-0	439	58795	63827	67681	6	49.7				
12	Terveyskeskus	9117	12097	13741	14	829750	934557	927602	-1	124	8422	11802	14247	21	59.8				
13	Vanhainkoti, vastaava	7904	7733	7933	3	642230	594748	620831	4	83	7883	7580	7961	5	80.7				
14	Kehitysvammalaitos	132	163	182	12	11889	11270	12376	10	2	113	165	187	13	94.7				
15	Päihdehuollon laitos	139	165	235	42	1792	3616	5426	50	1	142	174	238	37	19.7				
16	Kuntoutuslaitos	587	621	671	8	54677	56950	59610	5	8	482	549	566	3	121.6				
2	KOTI	103331	98954	93777	-5	2461152	2275828	2236504	-2	299	172832	162681	154350	-5	14.8				
21	Kotihoito	32571	33470	34017	2	1196496	1192750	1191906	-0	159	55574	55764	56715	2	21.6				
22	Koti	33551	31678	27819	-12	418366	388613	373100	-4	50	46548	43208	37509	-13	10.1				
3	VASTASYNTYNYT	13	8	8	0	244	32	28	-13	0	12	7	8	14	5.5				
-	EI TIETOA	3				674					1								
L Ä H E T T Ä J Ä - S Ä N D A R E																			
1	Terveyskeskus	89894	89381	89305	-0	2778840	2679862	2882140	8	386	141845	138497	138003	-0	20.9				
2	Muu sairaala kuin tk	59010	57877	60259	4	3079750	2933030	2980692	2	399	69246	66575	69959	5	43.1				
3	Saman sairaalan muu yksikkö	6596	8677	9444	9	830080	650165	507607	-22	68	5839	9200	10983	19	49.5				
4	Työterveyshuolto	35	79	99	25	630	1376	813	-41	0	34	75	97	29	11.8				
5	Mielenterveyden avohoitoyks.	200	232	167	-28	4736	6039	4236	-30	1	204	257	171	-33	29.0				
6	Sosiaalihuollon laitos/yks.	1341	1143	1153	1	118917	87917	96041	9	13	1170	1038	1017	-2	79.8				
7	Yksityinen terveydenhuolto	352	413	441	7	22638	12702	11692	-8	2	305	394	413	5	35.3				
8	Muu lähettäjä	1589	2332	2818	21	100658	116468	140538	21	19	1812	2653	3093	17	45.7				
9	Ilman lähetettä	20453	21214	17620	-17	686967	999299	850826	-15	114	31384	30566	26055	-15	33.0				
-	Ei tietoa	2				4					2								
H O I T O O N T U L O N P Ä Ä S Y Y - O R S A K T I L L U P P S Ö K A N D E A V V Å R D																			
YHTEENSÄ		148724	149324	148788	-0	7623216	7486860	7474584	-0	1000	251839	249257	249791	0	30.2				
1	FYYSISET SYYT	25662	27581	27502	-0	2239080	2263512	2204810	-3	295	29535	31849	31430	-1	67.0				
11	Itsensä huolehtijav (hyg)	4809	4122	3950	-4	711051	545118	511055	-6	68	3713	3359	3225	-4	145.5				
12	Liikkumiskyvyn vajavuudet	2934	2877	2886	0	309312	269061	246518	-8	33	2468	2547	2504	-2	111.0				
2	HERMOSTOLLISET SYYT	3770	3552	3570	1	411595	344315	344755	0	46	3286	3253	3311	2	96.3				
21	Muistamattomuus	2122	1882	1950	4	282298	221162	234431	6	31	1756	1697	1812	7	121.4				
22	Sekavuus	1133	1152	1151	-0	76571	62631	60985	-3	8	1015	1062	1049	-1	51.7				
23	Viestimiskyvyn vajav	45	47	44	-6	3680	3156	3771	19	1	38	35	33	-6	183.6				
3	PSYKKIS-SOSIAALISET SYYT	17511	16940	16637	-2	518595	503518	512484	2	69	33794	31945	31056	-3	16.3				
31	Masennus	1216	1061	1027	-3	30031	23095	23919	4	3	1399	1200	1122	-7	21.9				
32	Muu psykiatr. sairaus/oire	1861	1748	1718	-2	105064	89701	86889	-3	12	2227	2088	2058	-1	48.2				
33	Päihdeongelma	6459	6273	6347	1	42681	41070	43606	6	6	9387	9136	9191	1	4.3				
34	Yksinäisyys, turvattomuus	626	601	527	-12	14550	14407	13021	-10	2	802	736	624	-15	16.7				
35	Asumisongelmat	341	358	448	25	12786	11984	19220	60	3	317	328	444	35	39.2				
36	Omaisten avun puute	938	967	894	-8	29167	28270	28534	1	4	1139	1275	1153	-10	25.0				
37	Hoitajan loma	4452	4283	4107	-4	162076	158818	154936	-2	21	14162	13385	12826	-4	12.1				
4	KUNTOUTUS	7764	7583	7882	4	307437	316436	323103	2	43	9015	8519	8787	3	36.1				
5	TAPATURMA	6533	6306	5753	-9	172197	160285	144448	-10	19	6733	6525	5894	-10	27.5				
6	SOMAAATTISEN SAIR TUTK/HOITO	108920	109500	109653	0	3933716	3877272	3934158	1	526	168708	166963	169232	1	24.4				
-	Ei tietoa	763	267	144	-46	40598	21523	10827	-50	1	768	203	81	-60	24.3				

1	Potilaita				Hoitopäiviä					Päättyneiden hoitajaksojen				Pituus	
	Patienter		+/-		Vård dagar			+/- o/oo		Avslutade vårdperiod.		+/-		Längd	
	2001	2002	2003	-02	2001	2002	2003	-02	2003	2001	2002	2003	-02	2003	

H O I T O I S U U S - V Å R D B E H O V E T

Yhteensä	148724	149324	148788	-0	7623216	7486860	7474584	-0	1000	251839	249257	249791	0	30.2
1 Täysin/lähes omatoiminen	53122	55367	54681	-1	413761	444019	448321	1	60	71202	73635	72587	-1	6.5
2 Ajoittainen hoidon tarve	47393	47912	48863	2	824232	835422	861451	3	115	66587	66233	67527	2	12.5
3 Toistuva hoidon tarve	38122	36152	36276	0	1273254	1215353	1207388	-1	162	53862	50055	49717	-1	21.0
4 Lähes jatk. hoidon tarve	20583	19081	18826	-1	1286420	1133597	1101839	-3	147	23819	22085	21124	-4	33.5
5 Jatk.ympäri vuorok. hoid tarv	20375	20758	22337	8	2807240	2724856	2860002	5	383	18271	18745	20587	10	61.2
6 Kuollut	17383	17864	18055	1	936513	956070	952677	-0	127	17389	17864	18057	1	177.6
- Ei tietoa	958	1296	437	-66	81797	177545	42908	-76	6	709	640	192	-70	46.7

P I T K Ä A I K A I S H O I D O N P Ä Ä T Ö S Ä B E S L U T O M L Ä N G V Å R D

- Ei tietoa	105	448	715	60	22821	34279	45295	32	6	5	455	959	111	20.1
E (Ei)	130254	130517	130254	-0	3028390	2885518	3038182	5	406	233984	231184	231296	0	12.7
K (Kyllä)	23254	23461	22352	-5	4572004	4567064	4391108	-4	587	17850	17618	17536	-0	261.2

J A T K O H O I T O - F O R T S A T T V Å R D

- päättyneiden hoitajaksojen mukaan - enligt avslutade vårdperioder

YHTEENSÄ	136892	137715	137069	-0	3905976	3942630	4000010	1	535	251839	249257	249791	0	30.2
1 LAITOS	38183	36470	36289	-0	1212708	1151048	1193071	4	160	53607	49104	49442	1	41.7
11 Sairaala	19773	20845	20859	0	480635	489737	505668	3	68	24403	25464	25873	2	35.0
12 Terveyskeskus	7813	5223	4168	-20	226557	162111	123458	-24	17	11660	6586	5223	-21	55.6
13 Vanhainkoti,vastaava	11162	11026	11503	4	397226	405454	447655	10	60	13947	13486	14337	6	48.2
14 Kehitysvammalaitos	118	162	195	20	1643	2214	3092	40	0	135	197	245	24	22.7
15 Päihdehuollon laitos	595	630	713	13	4529	4945	6922	40	1	681	702	813	16	9.1
16 Kuntoutuslaitos	628	724	829	15	29588	31631	36069	14	5	671	761	865	14	68.3
2 KOTI	104257	106280	106085	-0	1694812	1765336	1783090	1	239	180127	181522	181494	-0	10.7
21 Kotihoito	38466	41034	44990	10	847767	905451	985055	9	132	69104	71711	77693	8	13.9
22 Koti	36681	35360	33046	-7	353478	357406	316301	-12	42	52047	48856	44996	-8	7.6
3 KUOLLUT	18103	18631	18854	1	998199	1026247	1023849	-0	137	18103	18631	18855	1	188.1
- EI TIETOA	2				257					2				

TARKOITUKSEN MUKAINEN HOITOPAIKKA 31.12. - ÄNDAMÅLSEN LIG VÅRDPLATS 31.12.

YHTEENSÄ	20922	20405	20515	1
1 LAITOS	19894	19101	19244	1
11 Sairaala	1394	1888	1956	4
12 Terveyskeskus	13039	13482	13791	2
13 Vanhainkoti,vastaava	2797	2723	2821	4
14 Kehitysvammalaitos	19	35	21	-40
15 Päihdehuollon laitos	11	26	32	23
16 Kuntoutuslaitos	30	39	53	36
2 KOTI	1028	1304	1271	-3
21 Kotihoito	794	1024	1032	1
22 Koti	104	109	142	30

1	Potilaita		/10000 Asuk		Hoitopäiviä		/1000 Asuk		Päättyn.hoitajak			/10000 As		Pituus
	Patienter		Inv		Vård dagar		Inv		Avslutade vårdper.			Inv		
	2001	2002	2003	2003	2001	2002	2003	2003	2001	2002	2003	2003	2003	
1	2	3	4	5	6	7	8	9	10	11	12	13	14	
P O T I L A A N S A I R A A N H O I T O P I I R I - P A T I E N T E N S S J U K V Å R D S D I S T R I K T														
Koko maa	148724	149324	148788	285	7623216	7486860	7474584	1434	251839	249257	249791	479	30.2	
HUS Uusimaa ilman Hkiä	11646	11896	12302	143	702870	660246	654508	761	17402	17604	18592	216	38.6	
HUS Helsinki	15264	14784	14800	265	965213	916379	888394	1588	24497	24062	24064	430	33.2	
Varsinais-Suomen shp	7924	8479	8313	182	510703	500732	464779	1017	11991	12677	12690	278	36.6	
Satakunnan shp	7600	7883	7956	348	313608	312405	317401	1389	13245	13350	13042	571	25.3	
Kanta-Hämeen shp	3414	3149	3022	182	208620	205301	199443	1200	5806	5157	4791	288	43.9	
Pirkanmaan shp	10670	10937	11102	243	566536	564738	546480	1196	16965	17015	17658	386	32.6	
Päijät-Hämeen shp	6765	6359	6100	294	477239	474564	461003	2221	11214	9854	9235	445	49.9	
Kymenlaakson shp	4924	5080	5021	277	296196	289304	312373	1721	7449	7659	7402	408	45.2	
Etelä-Karjalan shp	3102	2967	2840	220	277069	263995	269647	2086	4764	4343	4231	327	60.3	
Etelä-Savon shp	3825	3897	4015	383	220238	220944	227833	2173	5929	5978	6412	611	34.7	
Itä-Savon shp	2502	2482	2420	372	137569	135784	138008	2121	4159	3995	3848	591	31.5	
Pohjois-Karjalan shp	8523	8632	8617	504	375080	389092	386803	2260	15778	16062	15799	923	27.6	
Pohjois-Savon shp	10130	10165	9601	384	454836	461638	448677	1794	18078	17735	17063	682	27.2	
Keski-Suomen shp	10190	10122	10682	402	403014	408189	450659	1697	17616	17461	18756	706	24.7	
Etelä-Pohjanmaan shp	9763	9669	9580	493	371428	374842	383070	1970	17209	17095	16905	869	22.7	
Vaasan shp	4652	4439	4320	261	291634	279825	272477	1643	7945	7557	7501	452	36.3	
Keski-Pohjanmaan shp	2966	3032	2968	383	114237	113066	105960	1368	5540	5749	5641	729	19.6	
Pohj-Pohjanmaan shp	11803	12310	12338	329	443603	444055	491976	1313	21827	22509	23520	628	19.8	
Kainuun shp	4726	4660	4650	559	150578	142593	146095	1758	9839	8868	8652	1041	16.2	
Länsi-Pohjan shp	2246	2113	1927	287	111640	104202	94474	1409	3847	3660	3081	460	34.5	
Lapin shp	5804	5977	5903	491	194203	188910	179149	1489	10305	10437	10480	871	17.0	
Ahvenanmaa-Åland	233	239	263	100	35186	35058	34737	1321	246	254	275	105	123.9	
Ulkomaalaisia	145	131	96		649	907	463		147	135	99		4.6	
Kotikunta tuntematon	46	42	53		1269	93	177		41	41	54		3.3	

1	Potilaita		/10000	Asuk	Hoitopäiviä		/1000	Asuk	Päättyn.hoitajak			/10000	As	Pituus
	Patienter			Inv	Vårddagar			Inv	Avslutade vårdper.				Inv	Längd
	2001	2002	2003	2003	2001	2002	2003	2003	2001	2002	2003	2003	2003	2003
HUS UUSIMAA ILMAN HKIÄ	11646	11896	12302	143	702870	660246	654508	761	17402	17604	18592	216	38.6	
Askola	5	6	5	11	129	124	67	15	4	7	4	9	13.0	
Espoo	2287	2504	2635	118	162820	161924	161827	726	3270	3631	3823	172	45.5	
Hanko	396	343	301	302	14426	13947	14203	1426	598	522	447	449	23.7	
Vantaa	974	891	935	51	72564	66951	58664	321	1103	959	1039	57	56.6	
Hyvinkää	891	926	1035	240	43568	44389	48669	1130	1232	1464	1578	366	27.8	
Inkoo	53	45	62	123	2009	632	878	174	82	55	71	140	12.0	
Järvenpää	710	763	719	195	39737	35383	34108	925	1078	1223	1141	310	34.5	
Karjaa	292	190	165	184	30883	10406	11713	1310	563	245	192	215	33.6	
Karjalohja	3	3	2	13	59	30	25	17	4	3	2	13	12.5	
Karkkila	311	334	335	382	16886	16451	18570	2119	514	527	554	632	27.7	
Kauniainen	107	106	122	142	9660	11762	12519	1455	208	166	231	269	54.8	
Kerava	549	495	491	159	29865	29929	29320	948	829	660	632	204	70.0	
Kirkkonummi	321	312	319	102	20642	19763	20277	647	658	603	608	194	44.8	
Lapinjärvi	131	130	150	504	2714	2596	2537	852	190	201	227	762	10.6	
Liljendal	68	60	60	410	1976	792	920	628	124	103	105	717	8.7	
Loviisa	400	401	399	539	14843	17424	16353	2208	818	827	771	1041	20.9	
Lohja	578	522	558	156	40715	36888	36295	1013	764	618	688	192	63.0	
Myrskylä	101	90	89	445	1622	1408	1367	683	171	130	127	634	10.6	
Mäntsälä	434	479	470	271	29237	27620	28637	1652	753	819	799	461	45.2	
Nummi-Pusula	117	121	133	225	10693	9420	8802	1489	151	191	170	288	58.4	
Nurmijärvi	639	752	821	232	22964	20811	23244	657	1151	1375	1639	464	14.5	
Pernaja	130	128	138	359	3111	2274	2344	609	192	188	233	606	10.0	
Pohja	105	78	82	163	3343	2427	2501	496	135	102	113	224	24.4	
Pornainen		2	1	2		3	1	0		2	1	2	1.0	
Porvoo	521	541	615	134	45646	44797	43319	942	595	621	747	162	62.7	
Sammatti	16	20	13	105	223	461	303	246	20	21	12	97	24.8	
Sipoo	207	166	177	97	14472	15716	15318	838	272	178	211	115	57.8	
Siuntio	18	20	3	6	527	394	9	2	19	25	3	6	3.0	
Tammisaari	234	272	288	199	15910	13601	13291	916	278	325	385	265	45.9	
Tuusula	637	682	667	198	25439	24065	24083	715	1035	1092	1175	349	20.4	
Vihti	416	523	518	209	26187	27858	24344	980	591	721	864	348	51.6	
HUS HELSINKI	15264	14784	14800	265	965213	916379	888394	1588	24497	24062	24064	430	33.2	
Helsinki	15264	14784	14800	265	965213	916379	888394	1588	24497	24062	24064	430	33.2	

1	Potilaita		/10000	Asuk	Hoitopäiviä		/1000	Asuk	Päättyn.hoitojak			/10000	As	Pituus
	Patienter			Inv	Vård dagar			Inv	Avslutade vårdper.			Inv	Längd	
	2001	2002	2003	2003	2001	2002	2003	2003	2001	2002	2003	2003	2003	
	2	3	4	5	6	7	8	9	10	11	12	13	14	
VARSINAIS-SUOMEN SHP	7924	8479	8313	182	510703	500732	464779	1017	11991	12677	12690	278	36.6	
Alastaro	36	107	94	310	3170	7951	6344	2091	22	187	191	630	40.4	
Askainen	40	37	38	409	909	1417	1094	1179	73	62	77	830	14.9	
Aura	50	59	70	201	3285	3402	3808	1093	63	67	87	250	30.0	
Dragsfjärd	124	119	133	389	7947	8550	7464	2182	217	175	255	745	28.5	
Halikko	157	175	192	206	9350	9064	9086	976	191	219	245	263	27.9	
Houtskari	4	6	3	46	54	41	12	18	4	6	3	46	4.0	
Iniö	1	2			15	94			2	2				
Kaarina	356	374	393	187	17980	17917	17311	823	610	628	655	312	22.8	
Karinainen	47	37	35	141	2416	651	729	294	64	51	49	197	13.8	
Kemiö	114	131	119	359	10270	9540	9754	2944	145	169	158	477	64.9	
Kiikala	42	50	46	246	1495	1680	1576	844	50	65	68	364	31.6	
Kisko	45	51	64	332	992	1535	1258	653	51	75	92	478	12.6	
Korppoo	4	3			86	14			5	3				
Koski Tl	90	71	79	309	2687	2101	1656	648	141	95	116	454	15.2	
Kustavi	54	57	46	478	1795	1392	1263	1312	105	101	66	685	19.5	
Kuusjoki	37	35	43	237	1032	702	978	538	55	54	67	369	14.8	
Laitila	315	327	327	379	15851	16603	15444	1789	579	562	645	747	27.8	
Lemu	42	40	37	240	913	924	1265	822	62	71	63	409	20.0	
Lieto	338	326	371	253	12759	9769	12187	830	572	618	761	518	11.7	
Loimaa	221	193	164	229	10076	11282	6165	860	534	436	355	495	32.7	
Loimaan kunta	121	112	112	188	7220	6406	4416	742	170	186	195	328	36.2	
Marttila	87	88	88	421	2049	1421	1363	652	133	154	122	583	10.7	
Masku	116	110	128	224	3751	3459	3429	600	221	233	338	591	11.8	
Mellilä	20	11	14	113	760	724	924	747	31	9	19	154	89.6	
Merimasku	27	33	30	202	746	510	475	319	39	43	38	255	12.5	
Mietoinen	36	34	38	219	1497	2001	2034	1172	51	47	56	323	25.6	
Muurla	18	17	19	131	838	526	473	327	23	18	27	186	17.8	
Mynämäki	160	172	163	261	8975	8700	8733	1399	254	233	227	364	40.5	
Naantali	327	357	332	245	8992	9540	10503	774	570	660	634	467	13.1	
Nauvo	6	1	1	7	56	2	4	3	7	1	1	7	4.0	
Nousiainen	123	113	123	286	3723	2761	3241	754	260	245	300	698	10.7	
Oripää	11	15	18	135	193	131	460	344	28	18	19	142	21.8	
Parainen	216	214	205	171	12586	11099	11673	974	281	271	279	233	48.1	
Paimio	226	243	251	255	11345	12134	10772	1095	457	454	427	434	21.6	
Perniö	173	140	140	232	10896	11863	11936	1977	286	205	193	320	38.1	
Pertteli	47	53	57	152	1376	1809	1655	442	58	72	70	187	25.7	
Piikkiö	204	172	178	267	9348	10038	10535	1580	312	265	274	411	46.9	
Punkalaidun	178	160	159	444	4227	3316	3956	1104	256	243	219	611	17.3	
Pyhärinta	49	58	64	280	1699	1690	1846	809	89	89	111	486	13.3	
Pöytyä	94	116	126	342	7091	7608	5493	1491	113	155	166	451	47.7	
Raisio	224	334	368	157	21004	20642	22362	957	246	407	467	200	41.6	
Rusko	39	39	25	70	1146	1646	733	204	83	96	41	114	16.4	
Rymättylä	79	87	68	344	2263	2228	2451	1241	129	134	121	613	18.2	
Salo	522	600	611	247	25146	24831	25373	1026	762	890	846	342	31.8	
Sauvo	72	71	80	278	2490	2016	2286	794	146	122	133	462	16.8	
Somero	463	482	413	427	24609	22444	18810	1944	812	818	716	740	16.1	
Suomusjärvi	48	33	40	304	2571	1398	861	654	68	51	62	471	13.9	
Särkisalo	23	17	16	218	1093	876	786	1072	26	16	15	204	27.5	
Taivassalo	51	59	63	357	1567	1559	1439	816	94	100	98	556	15.0	
Tarvasjoki	63	53	47	242	1399	1264	1198	617	97	90	81	417	10.4	
Turku	1363	1597	1443	83	195264	191357	165250	945	1249	1593	1389	79	128.9	
Uusikaupunki	367	379	355	214	23509	21405	22173	1340	646	634	618	373	26.3	
Vahto	29	42	25	135	749	851	659	356	53	54	40	216	19.5	
Vampula	62	70	64	363	1781	1856	1777	1007	88	103	86	487	15.4	
Vehmaa	99	111	92	371	2638	2585	2746	1107	207	191	149	601	19.0	
Velkua	4	4	8	338	63	115	203	858	6	5	11	465	18.5	
Västanfjärd	26	25	29	358	1525	1400	1548	1910	32	46	48	592	19.8	
Yläne	48	67	75	348	1436	1892	2809	1303	63	80	101	469	23.6	

1	Potilaita		/10000	Asuk	Hoitopäiviä		/1000	Asuk	Päättyn.hoitojak			/10000	As	Pituus
	Patienter			Inv	Vårddagar			Inv	Avslutade vårdper.			Inv	Längd	
	2001	2002	2003	2003	2001	2002	2003	2003	2001	2002	2003	2003	2003	
SATAKUNNAN SHP	7600	7883	7956	348	313608	312405	317401	1389	13245	13350	13042	571	25.3	
Eura	453	471	457	487	19844	19648	20862	2222	955	984	915	975	18.8	
Eurajoki	67	77	80	139	2461	1634	2555	443	78	101	112	194	22.3	
Harjavalta	338	336	346	448	15328	13151	15942	2062	630	564	606	784	21.5	
Honkajoki	104	99	125	597	2541	2351	2855	1364	190	183	234	1118	12.7	
Huittinen	504	422	373	409	14927	14005	14962	1643	977	822	657	721	21.2	
Jämijärvi	103	119	114	504	3408	3299	2771	1226	208	208	201	889	15.3	
Kankaanpää	490	517	494	385	18296	17865	15400	1202	868	873	871	680	18.2	
Karvia	155	145	168	573	4162	4735	5130	1748	267	256	262	893	18.9	
Kiukainen	152	150	156	456	6377	4941	4563	1333	266	245	239	698	19.9	
Kodisjoki	4	6	3	58	74	54	36	69	5	7	5	96	6.8	
Kokemäki	344	340	304	357	14665	13917	16482	1938	597	640	491	577	38.3	
Kullaa	67	73	65	405	1658	1291	1272	792	111	115	98	610	13.3	
Köyliö	129	121	118	400	3437	3452	4488	1520	192	220	215	728	14.7	
Lappi Tl	39	45	58	178	2651	1723	2092	643	47	50	76	234	29.8	
Lavia	120	120	140	620	6434	5547	5995	2654	294	288	285	1262	14.3	
Luvia	34	50	50	153	380	446	565	172	39	58	61	186	9.1	
Merikarvia	238	227	231	627	5434	6586	5822	1579	474	498	445	1207	12.7	
Nakkila	188	218	210	353	3944	4412	6678	1122	320	348	337	566	17.5	
Noormarkku	267	277	223	364	6954	6038	7032	1147	546	537	440	717	15.3	
Pomarkku	141	139	137	527	3181	3449	3358	1291	233	251	214	823	15.4	
Pori	2543	2662	2803	369	121859	127190	124524	1638	4075	4104	4342	571	31.2	
Rauma	500	658	694	188	35839	37880	35770	968	621	827	875	237	54.1	
Siikainen	108	119	130	691	2586	2467	2900	1542	204	214	216	1149	12.9	
Säkylä	194	163	158	318	7316	7597	5997	1209	296	293	268	540	23.6	
Ulvila	352	361	332	269	9852	8727	9350	758	752	664	577	468	13.4	
KANTA-HÄMEEN SHP	3414	3149	3022	182	208620	205301	199443	1200	5806	5157	4791	288	43.9	
Forssa	275	302	262	144	25958	27484	27614	1521	354	338	324	178	55.5	
Hattula	154	128	136	148	8357	6031	6665	726	292	241	241	262	22.8	
Hauho	103	82	81	207	4676	2696	2383	608	167	108	107	273	24.6	
Hausjärvi	199	185	184	224	10555	10241	10453	1270	342	311	291	354	36.9	
Humppila		4	2	8		84	56	22		5	2	8	28.0	
Hämeenlinna	954	863	866	185	66244	69653	57579	1230	1758	1538	1408	301	54.9	
Janakkala	454	447	414	267	31568	31612	31864	2056	647	632	580	374	54.5	
Jokioinen	6	7	10	18	37	139	313	55	7	7	11	19	30.5	
Kalvola	57	58	58	169	3073	4090	4565	1329	98	79	74	215	53.7	
Lammi	226	229	229	408	9536	9388	11128	1982	398	392	384	684	24.3	
Loppi	209	196	209	272	11905	11077	10637	1385	354	358	413	538	34.0	
Renko	42	34	45	193	1718	1761	1874	803	76	55	67	287	35.2	
Riihimäki	678	541	459	173	32967	29135	32457	1225	1229	972	794	300	40.9	
Tammela	3	7	7	11	11	110	275	43	3	10	11	17	25.0	
Tuulos	53	65	55	359	2013	1779	1532	999	80	108	79	515	20.9	
Ypäjä	1	3	6	23	2	21	48	18	1	3	5	19	9.4	

1	Potilaita		/10000	Asuk	Hoitopäiviä		/1000	Asuk	Päättyn.hoitojak			/10000	As	Pituus
	Patienter			Inv	Vårddagar			Inv	Avslutade vårdper.			Inv	Längd	
	2001	2002	2003	2003	2001	2002	2003	2003	2001	2002	2003	2003	2003	
	2	3	4	5	6	7	8	9	10	11	12	13	14	
PIRKANMAAN SHP	10670	10937	11102	243	566536	564738	546480	1196	16965	17015	17658	386	32.6	
Hämeenkyrö	494	458	418	419	23000	22046	21469	2152	972	984	786	788	27.2	
Ikaalinen	335	333	292	384	14827	14368	14308	1880	659	601	449	590	21.5	
Juupajoki	55	45	62	276	1100	1263	1139	506	93	93	104	462	10.5	
Kangasala	561	597	608	262	19430	18893	19137	824	959	913	948	408	18.1	
Kihniö	167	151	137	571	12091	10899	12951	5396	302	250	212	883	27.4	
Kiikoinen	59	76	63	478	2115	2156	1721	1306	129	132	112	850	12.2	
Kuhmalahti	52	29	33	297	1069	297	468	422	67	34	40	360	11.6	
Kuru	145	133	130	471	11720	11968	13623	4933	291	236	201	728	35.3	
Kylmäkoski	53	45	65	247	932	613	1189	452	75	60	89	339	13.3	
Lempäälä	326	408	419	243	14250	12695	10545	611	465	654	695	403	13.5	
Luopioinen	106	93	106	447	2235	2037	2363	997	168	126	150	633	14.5	
Längelmäki	7	72	76	439	59	3456	3982	2300	6	131	131	757	34.8	
Mouhijärvi	124	115	108	367	10886	11636	11813	4017	328	232	241	819	41.8	
Mänttä	274	259	248	370	7284	7533	5296	790	445	419	390	582	15.7	
Nokia	236	408	376	135	9808	14338	13363	479	264	587	547	196	25.1	
Orivesi	316	393	398	449	14419	13678	13482	1520	589	729	746	841	18.6	
Parkano	354	387	385	509	15605	15567	14932	1975	495	590	570	754	32.5	
Pirkkala	426	409	345	246	14249	15131	14637	1045	774	722	603	431	21.2	
Pälkäne	122	131	151	352	3208	4522	3125	728	196	191	222	517	15.4	
Ruovesi	492	443	376	685	20325	23273	23351	4252	896	781	607	1105	24.8	
Sahalahti	57	59	70	316	1068	993	1460	658	78	79	103	464	14.5	
Suodenniemi	74	76	74	538	3188	2595	1612	1172	116	125	126	916	15.1	
Tampere	2462	2398	2494	124	244415	240583	230947	1152	2971	2795	2935	146	96.5	
Toijala	270	254	254	308	14248	14057	13252	1605	399	372	382	463	34.0	
Urjala	238	234	251	450	9877	7115	7145	1281	409	386	451	809	18.4	
Valkeakoski	753	779	863	422	28588	29287	28824	1410	1361	1376	2020	988	16.3	
Vammala	549	609	628	412	18845	19222	17049	1119	899	984	1051	690	16.9	
Vesilahti	93	94	95	262	2023	2377	2318	639	146	161	167	460	14.3	
Viiala	122	96	142	268	2264	1442	2240	422	181	140	214	403	9.6	
Viljakkala	69	71	57	280	2302	2558	2140	1051	151	140	104	511	24.3	
Vilppula	179	190	222	395	5160	5244	3619	644	267	265	310	552	14.3	
Virrat	591	587	616	767	17988	16563	15639	1948	1015	1000	1074	1338	11.5	
Ylöjärvi	326	325	350	163	12684	11218	11304	526	446	440	515	240	21.5	
Äetsä	189	183	201	403	5274	5115	6037	1211	353	287	363	728	18.3	
PÄIJÄT-HÄMEEN SHP	6765	6359	6100	294	477239	474564	461003	2221	11214	9854	9235	445	49.9	
Artjärvi	89	98	103	659	1376	2055	2153	1377	133	129	139	889	16.6	
Asikkala	364	349	389	452	24052	23756	23961	2786	860	777	947	1101	41.5	
Hartola	245	247	220	585	11995	10942	11680	3105	425	403	393	1045	30.2	
Hollola	394	398	463	224	23514	20323	20191	978	695	576	712	345	28.1	
Heinola	510	404	549	263	39037	40230	39466	1887	758	539	867	415	69.1	
Iitti	384	340	314	427	25054	25745	25739	3503	661	598	462	629	75.6	
Hämeenkoski	65	77	71	325	5076	4783	5472	2505	84	120	90	412	20.4	
Kärkölä	132	130	130	262	8350	5626	7431	1495	216	203	206	415	31.3	
Lahti	2736	2465	2090	213	273623	271800	255959	2609	4292	3519	2488	254	83.8	
Nastola	444	455	459	312	19648	20666	21347	1451	763	714	720	489	37.4	
Orimattila	816	776	703	491	20206	20582	20358	1421	1282	1162	1098	767	19.0	
Padasjoki	202	213	210	562	13763	15897	16308	4368	382	410	439	1176	41.1	
Pukkila	77	77	75	382	1139	713	877	447	113	109	105	535	8.4	
Sysmä	317	334	327	689	10406	11446	10061	2119	550	595	569	1198	16.4	

1	Potilaita		/10000	Asuk	Hoitopäiviä		/1000	Asuk	Päättyn.hoitajak			/10000	As	Pituus
	Patienter			Inv	Vårddagar			Inv	Avslutade vårdper.			Inv	Längd	
	2001	2002	2003	2003	2001	2002	2003	2003	2001	2002	2003	2003	2003	
KYMENLAAKSON SHP	4924	5080	5021	277	296196	289304	312373	1721	7449	7659	7402	408	45.2	
Elimäki	342	296	286	334	14836	14805	13492	1575	645	555	520	607	26.2	
Hamina	363	312	389	179	20405	20248	46243	2127	451	360	448	206	113.0	
Jaala	34	26	17	89	582	547	448	234	43	28	20	104	15.8	
Kotka	1468	1685	1627	298	93249	91594	91187	1669	2156	2527	2391	438	39.8	
Kouvola	842	873	897	286	54521	53676	55955	1785	1183	1233	1238	395	49.2	
Kuusankoski	490	539	516	253	34346	32912	32493	1591	811	796	707	346	43.7	
Miehikkälä	7	4	5	20	19	18	29	12	7	4	5	20	5.8	
Pyhtää	129	120	129	247	8723	9134	9016	1729	177	146	236	452	50.9	
Ruotsinpyhtää	128	136	128	437	2819	2730	2170	741	191	244	186	635	13.2	
Anjalankoski	739	707	667	388	42903	43248	43198	2511	1249	1205	1149	668	38.8	
Valkeala	237	251	238	212	15968	12605	9364	835	335	366	334	298	53.9	
Virolahti	151	137	127	338	7825	7787	8778	2333	201	195	168	447	37.2	
ETELÄ-KARJALAN SHP	3102	2967	2840	220	277069	263995	269647	2086	4764	4343	4231	327	60.3	
Imatra	417	375	285	95	31954	32920	33688	1119	510	395	287	95	106.1	
Joutseno	383	386	355	327	14858	14885	15258	1407	646	620	564	520	24.3	
Lappeenranta	1203	1169	1106	188	138079	135123	133491	2270	1656	1625	1549	263	83.9	
Luumäki	234	242	201	377	14127	13839	13392	2514	414	393	295	554	38.1	
Rautjärvi	232	179	226	507	25191	16510	22900	5136	537	401	552	1238	39.4	
Ruokolahti	236	242	255	422	27414	26368	27079	4483	366	297	322	533	88.8	
Savitaipale	258	239	249	585	15358	15009	14667	3444	448	410	401	942	34.1	
Taipalsaari	108	106	123	258	8008	7502	7190	1510	149	164	208	437	22.5	
Ylämaa	31	29	39	257	2080	1839	1975	1301	38	38	52	342	20.0	
ETELÄ-SAVON SHP	3825	3897	4015	383	220238	220944	227833	2173	5929	5978	6412	611	34.7	
Haukivuori	21	40	50	210	401	789	1872	786	29	47	50	210	20.5	
Hirvensalmi	114	113	103	394	6872	6588	6361	2436	145	138	146	559	45.3	
Juva	456	419	461	619	22051	23289	24029	3226	852	753	749	1006	37.7	
Jäppilä	34	47	46	292	1872	1937	2807	1784	41	51	64	407	57.2	
Kangasniemi	444	458	468	725	14631	11805	16643	2578	784	794	888	1375	13.2	
Mikkeli	1191	1219	1260	271	90290	89044	88268	1898	1668	1672	1853	398	49.7	
Mäntyharju	465	465	487	692	17628	19079	19695	2799	801	816	886	1259	16.0	
Pertunmaa	150	149	139	640	10190	11431	12707	5853	273	277	312	1437	26.2	
Pieksämäki	403	404	443	353	25784	25164	25083	1997	532	555	569	453	52.5	
Pieksämäen mlk	141	154	130	213	6007	6034	4307	705	185	213	188	308	24.4	
Puumala	191	201	182	628	10174	10161	9939	3428	335	373	370	1276	23.3	
Ristiina	154	166	169	329	12868	13370	13787	2685	185	197	215	419	55.1	
Suomenniemi	44	39	50	589	892	1591	1863	2196	64	53	76	896	19.8	
Virtasalmi	26	30	31	272	578	662	472	415	35	39	46	404	10.3	

1	Potilaita		/10000	Asuk	Hoitopäiviä		/1000	Asuk	Päättyn.hoitojak			/10000	As	Pituus
	Patienter			Inv	Vårddagar			Inv	Avslutade vårdper.				Inv	Längd
	2001	2002	2003	2003	2001	2002	2003	2003	2001	2002	2003	2003	2003	2003
ITÄ-SAVON SHP	2502	2482	2420	372	137569	135784	138008	2121	4159	3995	3848	591	31.5	
Enonkoski	94	113	108	610	1538	2199	2890	1633	160	196	177	1000	11.4	
Joroinen	338	296	275	479	13596	13305	14349	2501	660	501	491	856	25.2	
Kangaslampi	1	1	1	6	3	1	1	1	1	1	1	6	1.0	
Kerimäki	310	309	291	487	8785	9549	9808	1642	591	589	488	817	19.3	
Kesälahti	161	168	134	484	9201	8387	8086	2922	242	246	198	715	20.0	
Parikkala	314	328	333	748	13735	11649	11923	2680	565	563	610	1371	24.7	
Punkaharju	133	148	155	374	9036	9471	9519	2295	231	297	315	760	25.5	
Rantasalmi	179	133	157	351	10746	11944	11053	2470	277	165	193	431	41.9	
Saari	103	111	112	787	2065	1878	2136	1502	181	199	182	1279	13.4	
Savonlinna	537	509	510	185	55714	56951	57865	2099	599	586	581	211	81.2	
Savonranta	111	105	98	765	3103	1636	1419	1108	227	157	164	1280	8.4	
Sulkava	180	215	195	585	9245	7752	7666	2299	362	407	341	1023	26.1	
Uukuniemi	42	47	51	947	802	1062	1293	2401	63	88	107	1987	21.1	
POHJOIS-KARJALAN SHP	8523	8632	8617	504	375080	389092	386803	2260	15778	16062	15799	923	27.6	
Eno	408	412	364	526	12083	14283	15164	2192	730	746	606	876	24.2	
Heinävesi	345	306	325	725	15820	15299	15643	3490	701	603	597	1332	27.5	
Ilomantsi	589	647	595	882	19754	20472	22065	3270	994	1067	1066	1580	22.0	
Joensuu	1373	1402	1477	281	84769	95281	96932	1847	2467	2573	2763	527	42.8	
Juuka	499	403	387	614	32336	32742	32093	5090	1370	1105	850	1348	38.8	
Kiihtelysvaara	65	100	101	378	6032	6970	6623	2481	141	258	240	899	24.0	
Kitee	731	750	578	572	25799	25771	25212	2497	1338	1369	1025	1015	27.0	
Kontiolahti	222	256	296	246	16555	19031	15932	1326	361	484	534	444	22.8	
Outokumpu	488	501	518	656	12396	11252	12570	1592	983	1024	1072	1357	11.9	
Lieksa	1037	970	1050	723	45973	42068	41333	2845	1641	1579	1712	1179	38.6	
Liperi	412	441	506	442	12113	12282	12451	1088	677	753	900	786	13.6	
Nurmes	840	811	781	834	16271	16695	16475	1759	1517	1377	1351	1443	14.0	
Polvijärvi	246	359	364	701	19175	20498	18128	3494	336	528	612	1179	22.7	
Pyhäselkä	218	211	226	308	11961	13614	13337	1817	482	482	510	695	22.6	
Rääkkylä	232	246	236	789	9764	8736	9514	3182	477	476	427	1428	18.1	
Tohmajärvi	319	350	319	637	12099	13271	13312	2658	649	665	601	1200	36.0	
Tuupovaara	188	183	175	804	9108	8672	8616	3959	335	340	320	1470	22.3	
Valtimo	294	264	280	984	10791	10535	10227	3593	488	525	513	1802	21.8	
Värtsilä	52	52	55	857	2281	1620	1176	1833	91	108	100	1559	17.6	

1	Potilaita		/10000	Asuk	Hoitopäiviä		/1000	Asuk	Päättyn.hoitojak			/10000	As	Pituus
	Patienter			Inv	Vård dagar			Inv	Avslutade vårdper.			Inv	Längd	
	2001	2002	2003	2003	2001	2002	2003	2003	2001	2002	2003	2003	2003	
	2	3	4	5	6	7	8	9	10	11	12	13	14	
POHJOIS-SAVON SHP	10130	10165	9601	384	454836	461638	448677	1794	18078	17735	17063	682	27.2	
Iisalmi	876	981	920	405	33020	32675	23924	1052	1403	1511	1482	652	23.3	
Juankoski	436	475	442	774	11391	9917	10285	1800	791	786	750	1313	12.4	
Kaavi	311	326	354	968	9294	9291	10233	2799	663	785	825	2257	17.6	
Karttula	201	191	188	546	8714	5251	3004	872	406	366	345	1002	18.4	
Keitele	253	249	231	804	9892	9975	9483	3300	478	447	422	1469	21.0	
Kiuruvesi	909	842	730	728	29570	30712	31887	3179	1421	1428	1538	1533	52.1	
Kuopio	644	641	659	75	91812	93921	93044	1057	1132	1156	1182	134	64.2	
Lapinlahti	740	744	674	882	25681	36174	32974	4316	1509	1533	1233	1614	19.9	
Leppävirta	944	826	695	629	38843	38051	39348	3564	1927	1596	1241	1124	22.9	
Maaninka	187	209	194	511	4289	4844	3981	1049	355	357	338	891	11.3	
Nilsia	553	557	577	867	25303	25926	26442	3975	990	947	1047	1574	31.5	
Pielavesi	472	516	540	949	20935	20709	21924	3853	786	838	922	1620	15.8	
Rautalampi	262	288	293	781	6331	6519	6943	1851	449	491	545	1453	11.6	
Rautavaara	181	168	147	665	7158	6449	7246	3277	353	368	301	1361	22.3	
Siilinjärvi	470	480	444	222	10986	10920	12287	614	740	714	715	357	14.6	
Sonkajärvi	376	379	356	707	18770	22202	23541	4672	540	563	497	986	39.1	
Suonenjoki	591	574	565	721	22786	19016	20420	2606	1065	943	927	1183	15.7	
Tervo	138	139	123	640	3465	3851	1590	827	292	255	199	1035	11.7	
Tuusniemi	280	315	271	886	9241	10099	10215	3338	487	575	504	1647	11.6	
Varkaus	522	459	419	183	28469	27415	28391	1243	752	572	510	223	41.2	
Varpaisjärvi	273	276	272	867	12848	14023	13443	4287	583	538	560	1786	24.9	
Vehmersalmi	117	111	126	613	12342	11860	10744	5229	204	158	198	964	101.4	
Vesanto	227	234	197	733	7907	6673	3472	1293	410	494	471	1754	12.0	
Vierämä	186	193	197	469	5789	5165	3856	918	342	314	311	740	14.4	
KESKI-SUOMEN SHP	10190	10122	10682	402	403014	408189	450659	1697	17616	17461	18756	706	24.7	
Hankasalmi	420	396	443	790	16975	16254	16145	2880	777	747	951	1697	18.7	
Joutsa	347	305	334	808	8325	10275	9755	2361	590	552	624	1510	22.9	
Jyväskylä	1839	1753	1942	238	104346	105505	105256	1287	2976	2620	3032	371	37.7	
Jyväskylän mlk	918	931	1115	331	33178	32009	69490	2065	1730	1917	2236	664	23.2	
Jämsä	214	224	239	156	23501	22948	22415	1459	319	345	323	210	72.3	
Jämsänkoski	65	79	83	109	6529	6491	7143	940	122	144	105	138	56.2	
Kannonkoski	132	127	131	794	3087	3199	2528	1533	222	207	220	1334	15.2	
Karstula	384	377	355	720	13843	13644	14258	2892	641	594	610	1237	17.3	
Keuruu	701	698	684	597	21243	23722	22927	2002	1280	1292	1237	1080	17.9	
Kinnula	118	136	83	416	2439	2214	1284	643	208	272	151	757	8.8	
Kivijärvi	101	117	122	813	5878	6334	5640	3756	207	246	243	1618	32.6	
Konnevesi	221	225	241	756	6770	6793	7112	2232	411	389	420	1318	14.4	
Korpilahti	224	182	233	464	6371	4717	6907	1376	349	293	367	731	14.8	
Kuhmoinen	148	142	148	511	11169	11283	11587	3998	221	208	228	787	24.6	
Kyyjärvi	116	115	121	688	2176	2517	3031	1724	180	183	189	1075	12.3	
Laukaa	776	801	739	439	20893	24050	25432	1510	1265	1349	1261	749	23.0	
Leivonmäki	85	91	92	784	1431	1344	1229	1047	168	182	179	1525	7.0	
Luhanka	76	81	76	835	2942	2817	2318	2547	134	120	124	1363	10.6	
Multia	138	147	115	555	3199	1658	2517	1215	221	214	192	927	10.2	
Muurame	236	242	241	285	11651	14284	10334	1222	409	401	430	508	53.1	
Petäjävesi	191	202	239	645	8472	7852	13420	3621	340	479	535	1444	25.2	
Pihtipudas	356	367	387	771	10904	11134	10382	2068	641	647	772	1538	16.8	
Pylkönmäki	95	127	115	1069	3779	3918	4261	3962	176	213	175	1627	23.4	
Saarijärvi	621	608	634	619	32674	31727	33217	3243	1119	1015	1083	1057	38.7	
Sumiainen	87	87	97	746	1935	1229	1610	1238	192	170	207	1592	7.9	
Suolahti	262	255	294	536	5378	3979	4431	807	426	454	474	863	9.5	
Toivakka	86	85	99	416	1798	1227	2020	850	124	133	163	686	12.1	
Uurainen	116	149	151	488	3385	3550	3423	1106	184	226	263	850	12.6	
Viitasaari	538	539	497	648	15547	15924	16450	2146	970	888	817	1066	21.3	
Äänekoski	599	563	654	479	13196	15591	14137	1036	1014	961	1145	839	11.6	

1	Potilaita		/10000	Asuk	Hoitopäiviä		/1000	Asuk	Päättyn.hoitojak			/10000	As	Pituus
	Patienter			Inv	Vårddagar			Inv	Avslutade vårdper.			Inv	Längd	
	2001	2002	2003	2003	2001	2002	2003	2003	2001	2002	2003	2003	2003	
ETELÄ-POHJANMAAN SHP	9763	9669	9580	493	371428	374842	383070	1970	17209	17095	16905	869	22.7	
Alahärmä	270	234	237	482	10336	9085	9034	1836	484	436	507	1030	27.9	
Alajärvi	504	513	476	523	16628	17251	20635	2268	813	864	704	774	18.4	
Alavus	597	598	628	646	18587	21004	21757	2239	966	990	969	997	17.3	
Evijärvi	271	259	219	733	7156	6784	7080	2370	560	516	410	1372	14.3	
Ilmajoki	589	651	619	528	22361	23155	23821	2030	1011	1174	1126	960	18.3	
Isojoki	169	174	181	688	8160	7501	7668	2914	282	285	287	1091	20.8	
Isokyrö	264	247	229	451	13120	13365	13863	2732	542	518	469	924	21.1	
Jalasjärvi	544	561	568	647	25993	26359	24285	2767	1135	1109	1195	1362	36.3	
Karjoki	68	65	66	389	2992	3104	3354	1977	104	85	102	601	70.6	
Kauhajoki	784	803	731	499	35158	33596	33464	2286	1403	1572	1357	927	23.4	
Kauhava	550	497	459	565	15240	16700	16413	2021	1055	922	839	1033	19.8	
Kortesjärvi	193	176	147	595	3179	3740	3662	1481	304	285	276	1117	12.1	
Kuortane	277	247	244	564	6157	4364	3825	885	456	390	401	927	9.2	
Kurikka	526	548	550	517	24961	25459	26137	2459	982	982	921	866	15.0	
Lappajärvi	343	322	288	753	15235	15002	15115	3954	708	562	562	1470	35.2	
Lapua	743	674	706	504	33338	34462	33979	2427	1341	1230	1266	904	32.0	
Lehtimäki	121	118	177	871	2967	3633	4135	2034	186	198	270	1328	12.4	
Nurmo	202	170	188	165	5270	4629	5449	479	311	271	329	289	19.3	
Peräseinäjoki	168	158	167	454	3047	3372	4361	1187	290	252	268	729	16.0	
Seinäjoki	843	871	811	258	40590	43480	42315	1348	1329	1437	1405	448	32.7	
Soini	177	170	195	722	2884	2887	2717	1006	260	256	320	1185	9.1	
Teuva	350	346	372	584	18864	17444	16792	2635	520	589	595	934	32.4	
Töysä	174	179	181	567	2786	3515	3947	1236	271	283	314	983	11.9	
Vimpeli	250	242	234	682	8709	8476	10077	2937	605	519	472	1376	12.9	
Ylihärmä	177	179	169	556	7010	6585	6777	2231	300	300	295	971	16.9	
Ylistaro	227	245	215	385	6173	6354	6573	1176	366	390	346	619	16.2	
Ähtäri	387	432	528	751	14527	13536	15835	2252	625	680	900	1280	17.0	
VAASAN SHP	4652	4439	4320	261	291634	279825	272477	1643	7945	7557	7501	452	36.3	
Jurva	218	246	242	523	16172	15525	14633	3162	310	428	435	940	53.8	
Kaskinen	43	38	40	258	695	1393	1294	835	62	69	52	335	25.3	
Korsnäs	84	81	76	342	2794	3160	5518	2482	139	135	128	576	37.4	
Kristiinankaupunki	266	283	308	391	12290	12195	11202	1421	394	445	473	600	37.4	
Laihia	355	317	266	355	11926	11809	12973	1729	636	567	482	643	19.7	
Luoto	47	66	64	152	3400	4652	4513	1070	74	112	113	268	19.6	
Maalahti	212	203	182	327	11404	11384	9982	1793	461	394	383	688	31.0	
Maksamaa	44	37	32	308	1563	965	744	717	67	59	68	655	9.9	
Mustasaari	386	339	399	235	22944	23559	23659	1396	755	675	735	434	46.3	
Närpiö	358	303	308	320	17952	10332	10425	1084	577	458	437	455	24.9	
Oravainen	94	98	89	402	5618	4507	4940	2231	162	186	159	718	22.9	
Pietarsaari	524	533	517	266	30943	31242	29386	1511	1192	1094	1120	576	16.1	
Pedersöre	180	160	168	162	10941	9536	8795	849	361	308	292	282	16.9	
Uusikaarlepyy	251	233	248	333	14166	14722	14602	1963	373	348	432	581	20.2	
Vaasa	1276	1185	1111	195	111009	105438	101312	1779	1930	1743	1689	297	60.6	
Vähäkyrö	205	188	146	309	13747	14169	12663	2683	304	330	232	492	41.6	
Vöyri	114	131	125	354	4070	5237	5836	1655	148	206	271	768	30.7	

1	Potilaita		/10000	Asuk	Hoitopäiviä		/1000	Asuk	Päättyn.hoitojak			/10000	As	Pituus
	Patienter			Inv	Vård dagar			Inv	Avslutade vårdper.			Inv	Längd	
	2001	2002	2003	2003	2001	2002	2003	2003	2001	2002	2003	2003	2003	
	2	3	4	5	6	7	8	9	10	11	12	13	14	
KESKI-POHJANMAAN SHP	2966	3032	2968	383	114237	113066	105960	1368	5540	5749	5641	729	19.6	
Halsua	115	121	106	707	1724	2010	1444	964	218	230	192	1281	8.1	
Himanka	110	104	119	377	6155	5837	4970	1573	143	158	188	595	17.5	
Kannus	292	301	337	560	14607	13505	13011	2164	575	638	739	1229	18.0	
Kaustinen	285	318	263	593	5219	5377	5290	1194	560	631	538	1214	9.7	
Kokkola	984	1005	937	263	39321	41342	36871	1034	1554	1591	1543	433	26.7	
Kruunupyy	223	206	229	337	24227	23213	22391	3292	592	569	487	716	46.1	
Kälviä	102	100	105	233	3641	3950	3790	842	160	139	155	344	32.3	
Lestijärvi	43	70	58	593	724	908	704	720	87	109	100	1023	7.1	
Lohtaja	61	73	73	250	2456	2935	2730	936	77	104	114	391	29.9	
Perho	151	145	173	566	3164	2763	2648	867	310	284	310	1015	10.1	
Toholampi	293	273	258	703	7550	6279	6506	1772	653	689	687	1871	8.3	
Ullava	39	44	42	403	814	661	712	683	66	62	64	614	10.1	
Veteli	273	273	269	728	4635	4286	4893	1325	545	545	524	1419	9.3	
POHU-POHJANMAAN SHP	11803	12310	12338	329	443603	444055	491976	1313	21827	22509	23520	628	19.8	
Alavieska	157	153	137	473	3082	3028	2684	927	243	220	207	715	18.0	
Haapajärvi	511	471	485	597	17763	18653	18960	2336	1086	936	998	1229	23.6	
Haapavesi	425	400	478	610	12051	12577	13149	1678	755	726	1008	1287	10.5	
Hailuoto	70	83	1	10	1895	2198	1	1	145	156	1	10	1.0	
Haukipudas	497	494	553	334	22281	16012	19696	1190	928	873	1090	659	15.5	
Ii	250	246	186	289	8486	8121	9780	1518	520	493	349	542	25.1	
Kalajoki	383	375	379	418	14422	13912	14453	1594	670	658	646	713	18.4	
Kempele	235	239	223	166	11564	11898	12110	902	460	449	433	322	18.4	
Kestilä	127	147	152	885	1959	1972	2715	1581	252	288	351	2044	7.2	
Kiiminki	149	171	151	134	4427	3789	3942	350	267	279	236	210	16.4	
Kuivaniemi	131	139	145	706	8660	8636	8320	4051	324	364	357	1738	15.9	
Kuusamo	89	101	105	60	19106	18270	18724	1071	121	99	101	58	86.5	
Kärsämäki	203	201	173	557	7854	7487	7750	2495	450	398	381	1226	12.4	
Liminka	204	231	188	297	8237	7677	8996	1421	437	429	408	644	17.3	
Lumijoki	67	78	64	365	2587	2799	2728	1555	154	127	132	753	17.5	
Merijärvi	81	81	84	634	2613	2266	1864	1408	160	137	159	1201	17.8	
Muhos	398	450	423	532	19306	17151	21495	2706	780	946	903	1137	15.2	
Nivala	516	525	538	493	18073	17660	19349	1774	1203	1280	1275	1169	12.2	
Oulainen	435	469	511	623	14879	17515	17442	2125	760	855	884	1077	21.1	
Oulu	1593	2035	2231	178	74197	85145	121599	971	2020	2762	3635	290	37.2	
Oulunsalo	52	51	34	39	856	434	379	43	64	62	39	44	9.5	
Piippola	68	70	71	511	2032	1252	1404	1011	115	129	138	994	9.8	
Pudasjärvi	763	825	778	799	16762	17068	18860	1938	1654	1743	1667	1713	9.6	
Pulkkila	134	156	150	864	2888	2567	2151	1239	337	355	350	2016	6.1	
Pyhäjoki	94	67	85	238	746	660	930	261	118	83	116	325	7.7	
Pyhäsalmi	539	519	552	865	20023	19187	18939	2967	1003	1050	1078	1689	13.6	
Pyhäntä	106	109	96	518	2749	2201	2600	1403	219	230	196	1058	10.5	
Raahe	678	627	647	285	22819	22411	22116	974	1277	1045	1114	491	22.9	
Rantsila	149	179	159	759	10497	9237	9684	4626	282	341	345	1648	21.2	
Reisjärvi	214	227	222	697	7033	7388	7249	2277	466	525	477	1498	28.2	
Ruukki	220	210	195	429	11169	12020	10997	2419	376	365	291	640	38.8	
Sievi	213	205	224	432	4916	4328	4087	788	327	315	357	688	9.5	
Siikajoki	58	50	40	293	1251	1148	895	656	97	71	67	491	15.0	
Vaala	252	253	231	598	12512	12299	12098	3133	416	491	444	1150	18.3	
Taivalkoski	386	360	358	730	13227	14412	13655	2784	775	746	754	1537	23.2	
Tyrnävä	138	149	140	264	2402	2867	2418	455	242	255	223	420	10.7	
Utajärvi	242	235	231	706	4385	4175	4613	1410	515	572	570	1743	7.5	
Vihanti	203	195	218	634	6164	4836	4036	1174	353	349	386	1122	15.0	
Yli-Ii	109	87	90	388	6607	7510	6647	2867	251	192	178	768	42.5	
Ylikiihinki	47	27	4	12	125	91	6	2	53	27	4	12	1.5	
Ylivieska	639	636	620	470	20998	21198	22455	1701	1152	1088	1172	888	13.9	

1	Potilaita		/10000	Asuk	Hoitopäiviä		/1000	Asuk	Päättyn.hoitajak			/10000	As	Pituus
	Patienter			Inv	Vård dagar			Inv	Avslutade vårdper.			Inv	Längd	
	2001	2002	2003	2003	2001	2002	2003	2003	2001	2002	2003	2003	2003	
	2	3	4	5	6	7	8	9	10	11	12	13	14	
KAINUUN SHP	4726	4660	4650	559	150578	142593	146095	1758	9839	8868	8652	1041	16.2	
Hyrnsalmi	322	329	333	1023	9900	9677	11144	3423	651	644	639	1963	14.7	
Kajaani	1077	1092	1035	289	43709	37463	40359	1128	2460	1960	1703	476	19.4	
Kuhmo	944	798	829	775	25685	25092	24978	2335	1892	1505	1595	1491	13.2	
Paltamo	283	300	293	695	10777	12835	12661	3001	650	673	644	1527	19.8	
Puolanka	363	334	364	1016	9687	10385	8745	2442	800	624	685	1913	15.8	
Ristijärvi	138	150	136	800	7671	7476	6784	3988	310	340	288	1693	21.2	
Sotkamo	615	648	622	579	11947	11854	12508	1165	1187	1301	1270	1182	9.6	
Suomussalmi	849	843	898	858	23998	20722	21600	2065	1597	1482	1547	1479	16.4	
Vuolijoki	142	169	141	527	7204	7089	7316	2734	292	339	281	1050	32.9	
LÄNSI-POHJAN SHP	2246	2113	1927	287	111640	104202	94474	1409	3847	3660	3081	460	34.5	
Kemi	431	481	508	219	36584	31913	29089	1257	560	684	721	312	41.9	
Keminmaa	262	245	169	190	12988	13537	7840	882	442	426	254	286	41.7	
Simo	193	176	151	404	9446	6335	5516	1476	410	443	299	800	17.2	
Tervola	183	191	210	559	8269	8278	7992	2128	347	370	430	1145	27.4	
Tornio	747	660	534	241	30320	30913	31485	1420	1277	1088	758	342	47.0	
Ylitornio	434	362	356	669	14033	13226	12552	2359	811	649	619	1163	20.9	
LAPIN SHP	5804	5977	5903	491	194203	188910	179149	1489	10305	10437	10480	871	17.0	
Enontekiö	160	155	149	728	1520	2213	2151	1051	271	249	232	1133	11.8	
Inari	492	537	509	708	11407	10012	11110	1546	879	939	948	1319	9.8	
Kittilä	404	406	390	671	10871	9677	10147	1747	693	673	653	1124	12.0	
Kolari	349	388	377	969	7927	8887	7944	2042	723	793	792	2035	13.7	
Kemijärvi	612	608	715	726	18483	19061	12560	1275	1052	1024	1194	1212	18.3	
Muonio	162	141	143	581	5204	3196	3051	1239	273	257	269	1092	8.0	
Pelkosenniemi	111	96	95	793	4314	3315	2859	2386	201	181	174	1452	24.5	
Posio	366	377	384	868	11476	11584	12542	2834	690	695	670	1514	14.4	
Ranua	324	348	343	701	9102	8863	9410	1923	658	645	650	1328	9.3	
Rovaniemi	506	583	563	160	42411	43644	39815	1134	634	777	798	227	47.3	
Rovaniemen mlk	392	448	419	192	25819	25208	23335	1069	640	738	672	308	31.3	
Salla	491	482	437	910	12402	11315	12431	2589	924	841	798	1662	10.8	
Savukoski	104	109	112	800	3288	3017	3383	2416	193	202	236	1686	11.2	
Sodankylä	914	946	881	934	13346	13393	12005	1273	1726	1779	1744	1849	7.7	
Pello	353	289	301	654	10680	9935	10824	2350	651	543	531	1153	14.1	
Utsjoki	77	78	90	646	5953	5590	5582	4006	97	101	119	854	104.6	
AHVENANMAA-ÅLAND	233	239	263	100	35186	35058	34737	1321	246	254	275	105	123.9	
Brändö	8	6	4	79	1004	583	261	513	11	6	5	98	75.6	
Eckerö	9	7	13	146	1596	1594	1855	2085	8	4	17	191	97.9	
Finström	21	20	14	60	3263	2775	2177	926	18	17	15	64	128.3	
Föglö	1	4	7	116	11	400	1036	1715	1	7	5	83	120.4	
Geta	6	7	6	129	514	979	590	1267	6	8	6	129	365.8	
Hammarland	12	16	14	102	1314	2108	1343	979	26	22	19	138	184.7	
Jomala	18	29	30	87	2492	3261	3342	972	16	36	24	70	83.0	
Kumlinge	7	4	4	102	338	496	362	921	9	6	3	76	146.0	
Kökar	2	3	7	233	372	798	707	2357	2	2	6	200	272.3	
Lemland	3	2	3	18	42	77	81	49	4	4	3	18	27.0	
Lumparland	2		4	107	435		302	805	2		5	133	16.0	
Mariehamn	116	116	136	128	18708	17689	19779	1861	121	122	138	130	116.1	
Saltvik	13	11	9	52	1769	1037	834	482	12	11	19	110	24.9	
Sottunga		1				24				2				
Sund	11	9	7	68	2252	2282	1607	1553	5	4	5	48	409.6	
Vårdö	4	4	5	122	1076	955	461	1120	5	3	5	122	202.8	

1	Potilaita Patienter			Hoitopäiviä Vårddagar			Päättyneet hoitokaksot Avslutade vårdperioder			Kuol- leita Döda	Potilaita Patienter 31.12.	
	2	3	4	5	6	7	8	9	10			11
Yhteensä												
1994	128550	39	73	7103272	28	74	201331	7518560	37.3	56104	19563	
1995	130102	38	73	7250220	28	74	203548	7007212	34.4	16485	20629	
1996	137190	39	73	7376184	29	72	220985	7134572	32.3	16819	20089	
1997	138195	39	73	7407392	29	72	225651	7366708	32.6	17354	19919	
1998	143929	39	73	7552792	29	71	237731	7636408	32.1	18171	20780	
1999	147099	39	74	7490112	30	70	243511	7464784	30.7	18375	20690	
2000	151304	39	74	7624596	30	69	253491	7479992	29.5	19010	21014	
2001	148724	40	74	7623216	30	69	251839	7407048	29.4	18669	20922	
2002	149324	39	74	7486860	31	69	249257	7656424	30.7	19115	20405	
2003	148788	40	74	7474584	31	68	249791	7545560	30.2	19056	20515	
P Ä Ä D I A G N O O S I - H U V U D D I A G N O S												
TARTUNTA- JA LOISTAUTEJA												
1996	7163	36	72	83113	30	33	7819	109246	14.0	221	174	
1997	6220	37	70	75979	32	35	6840	87779	12.8	230	184	
1998	6812	37	70	83021	34	36	7469	91667	12.3	232	197	
1999	7498	38	70	82649	35	28	8338	91530	11.0	207	213	
2000	7961	39	70	93078	36	31	8915	90633	10.2	232	246	
2001	7369	40	70	90557	36	34	8335	93192	11.2	207	270	
2002	9422	39	71	108732	34	30	10412	114252	11.0	258	426	
2003	10053	39	72	111985	35	27	11280	128883	11.4	267	249	
KASVAIMET												
1996	7599	50	74	286389	44	50	11437	310030	27.1	3731	741	
1997	7995	47	74	283008	43	46	12291	303429	24.7	4094	744	
1998	8474	49	74	297463	43	47	13081	321699	24.6	4318	802	
1999	8815	49	73	304983	43	46	13475	301138	22.3	4480	829	
2000	8970	48	74	316188	42	45	13813	330456	23.9	4532	894	
2001	9208	48	74	336116	43	45	14496	359795	24.8	4658	826	
2002	8956	48	74	315080	43	43	14090	325847	23.1	4566	789	
2003	9481	48	74	331604	42	42	14651	349107	23.8	4731	885	
E10-E14 Diabetes												
1996	6403	35	72	193283	28	58	8476	166784	19.7	171	518	
1997	6126	36	72	179351	30	58	8103	160928	19.9	194	445	
1998	5901	38	72	178459	30	59	7875	160960	20.4	176	468	
1999	6140	40	72	178853	33	58	8174	145790	17.8	184	446	
2000	5907	40	72	162256	34	55	7742	157229	20.3	189	429	
2001	5763	39	73	151283	32	52	7566	145660	19.3	163	400	
2002	5369	41	72	147187	34	56	6845	128251	18.7	182	403	
2003	5012	42	73	146953	35	58	6299	131401	20.9	156	371	
PSYKIATRIA												
1996	24613	45	66	2195682	24	89	30799	1568125	50.9	1653	6316	
1997	25169	45	66	2181788	23	89	31951	1817954	56.9	1723	6234	
1998	26054	46	66	2213942	24	89	32841	1907064	58.1	1958	6301	
1999	26139	45	66	2163730	23	88	32763	1926975	58.8	1953	6165	
2000	26200	45	66	2143318	24	88	32471	1839698	56.7	1877	6221	
2001	25731	45	67	2118046	24	88	32514	1812501	55.7	1823	6064	
2002	25683	45	67	2065053	25	87	32176	1889471	58.7	1939	5808	
2003	25594	45	68	2069175	26	87	31617	1797561	56.9	1821	5840	
F00-F03 DEMENTIA												
1996	10234	25	82	1695764	20	93	9435	1235983	131.0	1513	4925	
1997	10702	25	82	1698235	19	93	10283	1397205	135.9	1587	4863	
1998	10934	26	82	1707388	20	93	10642	1507907	141.7	1785	4870	
1999	11095	27	82	1676188	20	93	10470	1481801	141.5	1778	4836	
2000	11310	26	82	1677844	20	93	10730	1489261	138.8	1705	4864	
2001	11430	27	82	1667451	21	92	11552	1454946	125.9	1665	4807	
2002	11508	27	82	1607572	21	92	11529	1507051	130.7	1768	4540	
2003	11781	28	82	1626107	22	91	11569	1405417	121.5	1655	4640	
F10 Alkoh.org.aivo-oire/käytt.h												
1996	7430	84	47	76676	79	41	11117	66228	6.0	16	185	
1997	7631	84	47	70812	82	35	11608	61984	5.3	25	163	
1998	7955	83	48	78590	77	36	11956	72335	6.1	33	201	
1999	7909	82	48	78878	76	37	11822	73807	6.2	27	214	
2000	8051	82	49	80169	77	38	11942	75979	6.4	32	216	
2001	7665	82	50	80116	78	39	11313	88295	7.8	32	217	
2002	7603	82	50	83380	76	43	11215	77630	6.9	34	195	
2003	7524	82	50	82401	79	40	11079	74547	6.7	39	193	

1	Potilaita			Hoitopäiviä			Päätyneet hoitajakset			Kuol- leita Döda	Potilaita Patienter 31.12.
	Patienter		%	Vårddagar		%	Avslutade vårdperioder		Pituus Längd		
	Mieh Men	Ikä Ålder	Mieh Men	Pitkäaik Långvård	Hoitopv. Vårddagar						
2	3	4	5	6	7	8	9	10	11	12	
F20 Skitsofrenia											
1996	1502	41	59	170266	30	92	2005	108475	54.1	34	476
1997	1427	41	60	161270	32	92	1895	166650	87.9	33	449
1998	1494	40	59	157604	30	91	2045	136932	67.0	44	430
1999	1517	41	59	144009	30	90	2234	166623	74.6	39	386
2000	1371	41	60	132791	29	90	1860	103155	55.5	51	372
2001	1365	43	60	126385	31	89	1883	118727	63.1	43	358
2002	1394	42	61	136256	33	89	1873	102021	54.5	43	393
2003	1348	41	62	130486	31	89	1815	125318	69.0	36	364
F32 Masennustila											
1996	2427	30	68	83041	21	63	3313	52826	15.9	16	236
1997	2404	29	68	76088	19	62	3265	68441	21.0	24	232
1998	2642	29	68	89632	18	65	3424	64417	18.8	31	272
1999	2638	28	67	87881	16	65	3397	62512	18.4	36	229
2000	2555	29	67	80672	17	64	3213	56266	17.5	28	247
2001	2434	31	66	77128	16	65	3101	54773	17.7	28	218
2002	2252	29	67	72356	19	65	2771	62562	22.6	27	202
2003	2091	30	67	71575	20	66	2611	49975	19.1	24	206
HERMOSTON SAIRAUDET											
1996	9597	40	71	738669	31	84	12610	580982	46.1	673	2066
1997	9015	39	71	716782	32	84	12002	582837	48.6	648	2019
1998	9238	40	71	697683	32	84	12401	623936	50.3	630	2003
1999	9511	40	71	690892	33	83	12837	599716	46.7	670	1969
2000	9801	40	72	707433	33	82	13310	534503	40.2	645	2099
2001	10233	40	72	755157	34	82	14001	588127	42.0	737	2211
2002	10075	39	72	768981	33	82	13366	660634	49.4	783	2210
2003	10264	41	73	751138	34	81	13531	610760	45.1	730	2131
G20 Parkinsonin tauti											
1996	1617	41	76	149315	32	80	2576	132411	51.4	146	395
1997	1571	40	76	140858	32	80	2372	118174	49.8	132	409
1998	1631	41	76	141335	33	80	2560	115707	45.2	132	422
1999	1645	42	75	140748	33	78	2726	140392	51.5	155	392
2000	1636	42	75	142139	33	77	2782	101383	36.4	138	430
2001	1639	44	76	145379	37	78	2701	120638	44.7	165	428
2002	1535	43	76	133467	38	78	2477	122123	49.3	171	375
2003	1525	44	75	125571	38	78	2406	98236	40.8	118	354
G30 Alzheimerin tauti											
1996	1680	27	78	260947	20	93	1787	178970	100.2	221	758
1997	1567	25	78	253958	20	93	1718	203073	118.2	231	712
1998	1658	26	78	243499	19	92	1863	220545	118.4	226	686
1999	1784	27	78	236614	20	91	2055	203633	99.1	217	698
2000	2006	29	79	244578	23	90	2310	188899	81.8	252	736
2001	2383	28	79	285846	23	89	2772	210812	76.1	280	865
2002	2700	28	79	320716	24	89	2936	290784	99.0	335	959
2003	2947	30	79	313336	24	86	3387	268422	79.3	318	920
G35 Multippeli skleroosi											
1996	428	35	56	52045	31	85	869	37045	42.6	23	139
1997	402	36	55	50222	33	85	842	45461	54.0	25	139
1998	401	36	55	49351	34	84	964	53397	55.4	27	145
1999	416	36	57	48994	32	84	992	35657	35.9	16	144
2000	419	36	57	54822	31	84	1018	38513	37.8	18	153
2001	419	35	57	49130	31	83	1007	57095	56.7	18	139
2002	397	34	58	48937	27	82	1015	41822	41.2	21	139
2003	394	37	59	46547	29	84	835	39647	47.5	28	128
VERENKIERTOELINTEN SAIRAUDET											
1996	35874	37	77	1874977	32	75	47302	1894019	40.0	5235	5024
1997	35397	37	77	1879904	32	75	47202	1965721	41.6	5241	4938
1998	36702	37	77	1903926	31	74	49417	1957516	39.6	5387	5189
1999	37257	37	77	1902606	32	74	49423	1878679	38.0	5502	5117
2000	38463	37	77	1946826	32	73	51522	1909455	37.1	5636	5212
2001	38147	37	78	1941905	32	73	51225	1933829	37.8	5515	5216
2002	36980	37	78	1878677	32	73	48895	1985231	40.6	5580	5065
2003	37150	38	78	1872094	33	72	48998	1946014	39.7	5456	4904
I20-I25 Iskeemiset sydänsairaudet											
1996	10605	38	77	252152	28	61	13406	407891	30.4	1475	554
1997	9894	37	78	247868	29	61	12699	370834	29.2	1437	536
1998	10171	37	79	259975	26	61	12924	382689	29.6	1548	610
1999	10440	37	79	266843	27	62	13045	348449	26.7	1671	625
2000	11158	37	79	298279	27	62	14160	396300	28.0	1742	692
2001	11186	38	79	307632	26	62	13917	399264	28.7	1726	779
2002	10678	37	80	316810	28	64	13187	431186	32.7	1822	735
2003	10175	38	80	309974	28	64	12585	396389	31.5	1732	718

1	Potilaita			Hoitopäiviä			Päätyneet hoitajakset			Kuol- leita Döda	Potilaita Patienter 31.12.		
	2	3		4	5		6	7				8	
		Mieh Men	Ikä Ålder		Vård- dagar	Mieh Men		Pitkääik Långvård	Avslutade vårdperioder			Hoitopv. Vård dagar	Pituus Längd
I21 Akuutti sydäninfarkti													
1996	2187	41	78	54759	34	61	2290	171493	74.9	703	77		
1997	2077	38	79	47174	31	55	2201	128388	58.3	607	67		
1998	2215	38	79	50050	29	55	2333	100569	43.1	618	111		
1999	2267	38	80	49124	31	53	2372	83768	35.3	676	123		
2000	2718	38	79	63815	30	53	2929	117392	40.1	705	126		
2001	2870	40	79	62984	32	51	3156	108080	34.2	705	128		
2002	2965	39	80	67477	34	50	3238	115417	35.6	744	167		
2003	3086	39	81	68909	35	48	3359	105509	31.4	722	161		
I50 Sydämen vajaatoiminta													
1996	4548	31	81	144487	23	61	5598	167203	29.9	657	364		
1997	4511	33	81	148171	21	62	5539	166996	30.1	685	376		
1998	4901	32	81	152656	24	60	6130	167983	27.4	719	399		
1999	5003	33	81	150840	24	57	6196	182433	29.4	720	399		
2000	5236	33	81	155975	25	57	6474	177982	27.5	743	415		
2001	5160	32	82	158516	25	58	6445	180247	28.0	711	390		
2002	5057	33	82	149296	21	58	6251	156992	25.1	725	405		
2003	5271	33	82	150561	24	54	6481	182354	28.1	709	397		
I60-I69 Aivoverisuonien sairaus													
1996	11001	40	76	1162656	34	85	13053	945447	72.4	2203	3315		
1997	11336	40	76	1182034	34	84	13796	1106790	80.2	2270	3275		
1998	11490	40	76	1172231	34	84	14219	1053723	74.1	2257	3380		
1999	11646	41	76	1167268	35	84	14191	1010263	71.2	2280	3256		
2000	11565	41	76	1151254	35	84	14192	980856	69.1	2278	3204		
2001	11668	41	76	1138419	35	83	14710	1010398	68.7	2223	3195		
2002	11346	42	76	1080520	36	83	13852	1039698	75.1	2152	3057		
2003	11284	43	76	1068424	37	82	13653	997851	73.1	2129	2918		
I63 Aivoinfarkti													
1996	5838	39	77	465130	34	78	6393	461969	72.3	1416	1370		
1997	6350	40	77	516617	35	79	7305	497059	68.0	1428	1478		
1998	6739	39	77	548592	33	79	7779	491131	63.1	1463	1615		
1999	7023	40	77	581837	35	80	7972	500876	62.8	1525	1631		
2000	7093	41	77	600224	36	80	8135	520240	64.0	1541	1662		
2001	7057	41	77	586400	35	79	8223	505667	61.5	1450	1659		
2002	6937	41	77	556305	37	80	7772	550683	70.9	1402	1560		
2003	6929	41	77	552534	36	79	7665	493949	64.4	1376	1574		
I70 Ateroskleroosi													
1996	1574	41	79	109711	34	72	2131	129434	60.7	232	280		
1997	1616	43	79	110829	35	70	2233	108544	48.6	230	281		
1998	1856	42	78	117336	37	66	2619	131650	50.3	265	289		
1999	1726	44	78	112133	35	66	2472	132619	53.6	232	314		
2000	1825	44	78	116978	37	64	2671	127623	47.8	258	302		
2001	1772	47	78	109585	39	64	2536	113044	44.6	254	276		
2002	1710	46	78	106762	40	64	2393	116726	48.8	247	301		
2003	1749	46	78	111224	40	64	2573	126275	49.1	268	285		
HENGITYSELINTEN SAIRAUDET													
1996	15869	47	75	408543	43	60	19724	1005510	51.0	3375	743		
1997	16238	47	75	421675	43	60	20155	921812	45.7	3429	770		
1998	18555	48	75	449097	44	56	23124	993664	43.0	3647	884		
1999	19378	47	76	438123	44	54	23818	950092	39.9	3580	1096		
2000	20918	48	75	481006	43	52	26585	1011928	38.1	3925	843		
2001	18552	49	74	453998	46	54	24132	865449	35.9	3738	835		
2002	18826	49	75	467778	45	55	23871	960066	40.2	3939	875		
2003	19869	48	76	459213	44	52	24450	975472	39.9	4016	1367		
J10-J18 Influenssa ja keuhkokuu													
1996	7771	48	77	246936	38	69	8235	764066	92.8	2823	304		
1997	7813	49	77	257339	39	69	8306	702373	84.6	2813	300		
1998	9103	49	77	272070	40	66	9740	744864	76.5	2999	399		
1999	9401	49	77	264705	40	63	10006	719721	71.9	2958	498		
2000	10459	50	76	292021	41	62	11421	772483	67.6	3255	382		
2001	9558	50	76	279946	42	64	10554	660497	62.6	3127	366		
2002	9853	50	77	290244	42	63	10799	758461	70.2	3316	410		
2003	10971	49	77	292410	41	60	11826	754034	63.8	3366	671		
J40-J47 Pitkääik. alahengityst.													
1996	3939	58	72	89079	61	45	6130	94521	15.4	213	262		
1997	4001	58	73	91214	60	47	6176	89230	14.4	257	265		
1998	4354	56	73	94316	58	42	6785	100500	14.8	293	272		
1999	4572	56	73	93852	59	42	7079	101002	14.3	288	241		
2000	4882	54	73	102355	57	36	7879	98171	12.5	303	293		
2001	4830	55	73	102077	59	37	7831	103724	13.2	299	297		
2002	4423	54	74	102881	58	43	6959	103761	14.9	281	279		
2003	4462	53	74	98564	55	42	6726	108684	16.2	304	309		

1	Potilaita			Hoitopäiviä			Päätyneet hoitajakset			Kuol- leita Döda	Potilaita Patienter 31.12.		
	2	3		4	5		6	7				8	
		Patienter	%		Ikä	Vårddagar		%	%			Avslutade	vårdperioder
	Mieh	Men	Ålder	Mieh	Men	Pitkäaik		Hoitopv.	Längd				
						Långvård		Vårddagar					
RUUANSULATUSELINTEN SAIRAUDET													
1996	8748	40	73	131197	33	42	10646	176923	16.6	401	247		
1997	8665	40	73	123038	34	39	10565	155314	14.7	373	268		
1998	9023	40	73	130312	34	38	11134	177394	15.9	413	307		
1999	9172	39	74	134481	31	40	11291	150909	13.4	417	329		
2000	9365	39	74	148336	32	41	11564	157218	13.6	459	367		
2001	9327	38	74	142874	30	39	11563	159690	13.8	422	339		
2002	9157	40	74	136493	35	39	11296	172572	15.3	441	341		
2003	9109	39	74	136956	32	37	11161	136231	12.2	428	319		
IHOTAUDIT													
1996	1572	42	70	39323	34	45	1810	44884	24.8	35	108		
1997	1579	40	70	36415	35	44	1836	41570	22.6	37	91		
1998	1713	43	70	37717	38	40	2063	36740	17.8	27	95		
1999	1750	43	70	38433	40	35	2087	34572	16.6	25	102		
2000	1843	45	69	40154	39	34	2216	39185	17.7	39	104		
2001	1750	44	69	40451	40	39	2144	45506	21.2	35	101		
2002	1738	45	68	42071	41	39	2157	39920	18.5	36	114		
2003	1671	46	69	41124	44	40	2118	42202	19.9	26	90		
TUKI&LIIK.ELIN JA SIDEK.SAIR													
1996	9716	25	75	307530	16	59	11846	226374	19.1	125	842		
1997	9911	25	75	310520	16	59	12026	238531	19.8	128	820		
1998	10076	26	75	296199	17	57	12176	240538	19.8	148	838		
1999	10124	27	75	284475	19	57	12260	244873	20.0	135	759		
2000	10666	27	75	297284	18	54	12965	248195	19.1	136	837		
2001	10518	27	75	290336	18	54	12764	250861	19.7	113	829		
2002	10718	27	75	285596	18	53	12818	230491	18.0	110	752		
2003	10767	28	75	277142	19	52	12564	243627	19.4	119	706		
M00-M25 Nivelsairaudet													
1996	5091	21	77	208788	14	66	6157	153495	24.9	86	571		
1997	5140	21	77	201066	15	65	6216	151759	24.4	92	541		
1998	5180	22	77	190283	16	64	6134	149650	24.4	95	553		
1999	5090	22	77	178982	16	63	6136	153250	25.0	90	462		
2000	5210	23	77	182874	15	62	6237	148639	23.8	90	515		
2001	5119	24	77	177045	16	61	6162	137263	22.3	67	506		
2002	5258	23	77	170024	15	60	6060	133311	22.0	70	450		
2003	5218	25	76	156931	15	58	5841	127744	21.9	74	395		
M40-M54 Selkäsairaudet													
1996	3074	34	71	42049	29	26	3601	35688	9.9	9	105		
1997	3113	31	71	48929	27	34	3646	40830	11.2	6	118		
1998	3168	33	71	49330	26	34	3706	42347	11.4	14	129		
1999	3283	34	71	50789	31	37	3819	44592	11.7	13	149		
2000	3630	33	72	56064	30	33	4263	49424	11.6	12	166		
2001	3497	32	71	55527	27	38	4066	44309	10.9	14	167		
2002	3500	33	72	58020	31	39	4143	49599	12.0	11	163		
2003	3526	33	72	61388	30	40	4076	57673	14.1	16	164		
VIRTTSA&SUKUP.ELINSAIRAUDET													
1996	7187	28	77	119572	29	39	8413	170594	20.3	404	285		
1997	7417	29	77	123195	30	40	8840	160571	18.2	443	273		
1998	7990	28	78	129942	32	38	9453	163601	17.3	386	332		
1999	8680	28	78	136472	29	35	10190	153497	15.1	416	370		
2000	8757	26	79	144937	29	38	10337	175130	16.9	452	363		
2001	8864	27	78	152328	28	40	10574	160541	15.2	431	392		
2002	9344	26	78	159995	28	41	11133	171643	15.4	443	445		
2003	9974	26	78	164509	27	38	11977	178950	14.9	487	469		
OIREET, SAIR.MERK. & LÖYDÖKSET													
1996	16460	35	74	249919	24	55	19335	225901	11.7	276	755		
1997	17201	35	75	270555	25	57	20393	232788	11.4	280	760		
1998	18355	34	75	271097	25	53	21878	257731	11.8	245	716		
1999	18969	35	75	270089	25	51	22737	247732	10.9	222	742		
2000	19815	35	75	267497	26	49	23796	250596	10.5	273	817		
2001	19877	36	75	261213	26	48	23814	223050	9.4	199	779		
2002	19264	35	75	241201	26	45	23116	212358	9.2	204	699		
2003	18688	35	76	237737	28	45	22597	215497	9.5	183	696		
R54 Seniliteetti (vanhusmaisuus)													
1996	1230	23	87	116415	18	86	1292	86673	67.1	149	359		
1997	1176	25	87	121946	17	88	1146	83870	73.2	144	362		
1998	1043	23	87	109747	18	88	1103	100407	91.0	145	298		
1999	976	26	87	94587	18	88	1048	83874	80.0	109	266		
2000	856	22	87	78361	15	88	915	76458	83.6	116	217		
2001	711	26	87	66095	18	88	733	48750	66.5	79	193		
2002	520	22	88	54106	16	90	518	40875	78.9	63	161		
2003	416	25	88	45318	22	90	409	40032	97.9	54	122		

1	Potilaita			Hoitopäiviä			Päätyneet hoitajakset			Kuol- leita Döda	Potilaita Patienter 31.12.
	Patienter	%	Ikä	Vård dagar	%	%	Avslutade vårdperioder		Pituus		
							Mieh Men	Älder			
2	3	4	5	6	7	8	9	10	11	12	
VAMMAT, MYRKYTYKSET YMS.											
1996	15306	33	73	554169	27	55	16932	469463	27.7	397	1764
1997	16488	34	73	601558	27	55	18214	508897	27.9	414	1858
1998	17524	33	74	641643	26	56	19407	530217	27.3	466	2037
1999	17727	33	74	641547	27	55	19671	553712	28.1	453	1973
2000	18068	34	74	648768	27	53	20191	542954	26.9	477	2004
2001	18262	34	74	654008	28	53	20410	554878	27.2	481	2077
2002	18493	34	74	644782	28	51	20670	559444	27.1	490	1936
2003	17701	34	74	616076	29	50	19886	565840	28.5	486	1869
S06 Kallonsisäinen vamma											
1996	1220	53	63	57550	63	77	1293	48491	37.5	63	185
1997	1471	52	65	62990	64	76	1602	45544	28.4	79	184
1998	1607	50	66	62142	61	75	1714	54907	32.0	75	184
1999	1499	51	65	61362	63	74	1675	58850	35.1	67	184
2000	1707	53	66	68527	65	73	1829	56538	30.9	99	202
2001	1696	53	66	71771	62	75	1819	54591	30.0	80	223
2002	1761	50	67	65482	64	72	1875	42576	22.7	73	209
2003	1651	52	68	59674	65	68	1792	69761	38.9	97	188
S72 Reisiluun murtuma											
1996	4045	22	80	252793	17	63	4197	211411	50.4	222	854
1997	4391	22	80	281427	16	64	4532	229988	50.7	234	899
1998	4844	24	79	309477	17	65	5033	239362	47.6	254	999
1999	4869	23	80	306547	18	65	4999	240124	48.0	259	983
2000	4940	24	79	309983	19	63	5195	241794	46.5	259	968
2001	5089	25	79	309657	20	61	5325	257581	48.4	275	998
2002	5152	24	80	305519	19	60	5326	250900	47.1	277	955
2003	4978	26	80	287774	21	58	5144	251113	48.8	266	891
S82 Polven ja/tai säären murtum											
1996	1163	31	68	39269	23	30	1294	38205	29.5	7	107
1997	1342	35	68	47001	29	33	1458	43420	29.8	5	157
1998	1407	35	68	46889	30	33	1497	43761	29.2	11	145
1999	1472	34	68	49285	29	33	1621	49377	30.5	10	146
2000	1402	35	68	50099	28	31	1536	46085	30.0	6	144
2001	1374	34	68	50485	29	34	1521	44266	29.1	9	155
2002	1481	35	68	53694	26	32	1584	54437	34.4	16	148
2003	1491	37	68	51071	30	30	1594	49579	31.1	10	151
MUIITA TEKIJÖITÄ											
1996	4851	49	72	84904	41	30	7758	73044	9.4	20	237
1997	5459	46	74	106283	42	30	9298	93057	10.0	23	254
1998	5389	46	74	109766	40	30	9500	92113	9.7	30	263
1999	5552	44	75	111705	39	27	10053	95013	9.5	24	244
2000	5903	44	75	129288	42	29	11382	114104	10.0	30	315
2001	5845	44	76	133394	42	27	11795	117088	9.9	32	332
2002	5850	43	76	132422	41	28	11741	122491	10.4	51	303
2003	5929	44	76	155041	41	36	12050	137256	11.4	38	345

1	Potilaita			Hoitopäiviä			Päätyneet hoitajakset			Kuol- leita Döda	Potilaita Patienter 31.12.
	Patienter	%		Vårddagar	%		Avslutade vårdperioder	Hoitopv.			
		Mieh Men	Ikä Ålder		Mieh Men	Pitkäaik Långvård		Vårddagar	Pituus Längd		
2	3	4	5	6	7	8	9	10	11	12	
T E R V E Y S K E S K U S - H Ä L S O V Å R D S C E N T R A L											
01 Meltolan terv.edist.alue											
1998	430	39	77	27462	29	68	767	25096	32.7	75	85
1999	494	45	75	24413	35	61	761	11970	15.7	55	72
2000	457	41	75	35425	39	73	702	18298	26.1	49	130
2001	559	40	76	52767	37	79	886	35003	39.5	82	136
2002	317	41	76	14209	31	68	403	9505	23.6	59	43
2003	313	38	76	15477	32	71	380	11070	29.1	62	47
01 Espoon tk											
1994	1243	37	73	125727	28	82	1630	107257	65.8	190	359
1995	1480	35	75	134680	29	81	1967	135947	69.1	250	395
1996	1719	36	75	140645	31	77	2519	158902	63.1	329	364
1997	1855	36	75	150694	32	76	2871	140837	49.1	352	424
1998	2036	37	76	156530	31	75	3220	132803	41.2	307	435
1999	1965	35	76	158786	29	73	3147	158581	50.4	305	433
2000	2067	36	76	157841	28	72	3150	159280	50.6	343	421
2001	2258	34	76	157806	28	71	3239	151665	46.8	302	477
2002	2504	37	76	162630	31	69	3632	162559	44.8	384	457
2003	2614	39	75	161862	32	70	3784	173945	46.0	469	451
01 Hangon tk											
1994	359	38	74	19278	23	74	527	18003	34.2	262	54
1995	453	40	72	17628	26	66	741	29826	40.3	45	45
1996	459	41	72	18538	23	67	769	15935	20.7	45	45
1997	496	40	71	19136	23	71	802	17877	22.3	66	49
1998	486	41	71	18248	25	69	743	18421	24.8	55	45
1999	482	43	70	16610	23	70	726	21973	30.3	48	34
2000	295	37	78	13315	31	63	399	22903	57.4	72	38
2001	407	41	72	14043	25	59	604	18167	30.1	45	36
2002	343	36	76	13891	24	56	521	17752	34.1	58	42
2003	304	35	76	14206	25	64	449	10611	23.6	39	44
01 Vantaan tk											
1994	835	33	76	78419	31	79	904	114101	126.2	11	178
1995	833	36	75	72343	33	75	924	49838	53.9	193	192
1996	842	34	75	73739	31	77	950	64264	67.6	192	199
1997	876	37	75	72210	33	73	1007	69376	68.9	235	179
1998	894	37	75	71501	34	71	956	67529	70.6	220	181
1999	982	39	75	71856	39	68	1080	60065	55.6	247	193
2000	958	39	74	73839	39	69	1033	70460	68.2	206	184
2001	911	38	75	70105	35	66	1024	40391	39.4	232	169
2002	834	37	75	67030	32	71	891	69002	77.4	166	144
2003	869	40	74	58596	35	62	964	58594	60.8	185	161
01 Hyvinkään tk											
1994	408	34	77	28644	26	76	471	25050	53.2	14	80
1995	413	32	75	32056	24	81	458	35242	76.9	64	95
1996	591	35	76	43230	27	77	751	43987	58.6	105	111
1997	784	32	75	42548	26	66	1097	47245	43.1	142	112
1998	947	34	74	42392	28	62	1391	34191	24.6	124	118
1999	992	36	75	43282	29	64	1440	50008	34.7	137	122
2000	952	38	74	44561	35	59	1344	41716	31.0	138	124
2001	909	37	74	43689	35	59	1254	46804	37.3	137	119
2002	956	38	75	45167	37	55	1513	33367	22.1	126	136
2003	1034	39	74	48771	36	59	1577	44034	27.9	161	139
01 Järvenpään tk											
1994	473	32	74	38264	21	82	529	23827	45.0	72	110
1995	209	31	77	28626	26	95	118	13116	111.2	19	109
1996	558	39	72	27896	29	70	781	48519	62.1	75	72
1997	590	40	71	16706	27	47	890	22949	25.8	78	31
1998	544	37	75	32405	26	70	806	37028	45.9	92	89
1999	405	34	76	26780	25	82	410	23464	57.2	65	100
2000	574	34	76	39580	28	72	863	37452	43.4	91	116
2001	702	36	74	39680	24	70	1065	51355	48.2	104	91
2002	755	38	73	35353	26	59	1210	36521	30.2	96	89
2003	704	35	75	33954	32	65	1120	39225	35.0	73	87

1	Potilaita			Hoitopäiviä			Päätyneet hoitajakset			Kuol- leita Döda	Potilaita Patienter 31.12.
	Patienter	%		Vårddagar	%		Avslutade vårdperioder	Hoitopv.			
		Mieh Men	Ikä Ålder		Mieh Men	Pitkäaik Långvård		Vårddagar	Pituus Längd		
2	3	4	5	6	7	8	9	10	11	12	
01 Karkkilan tk											
1994	237	35	73	14187	26	71	391	15336	39.2	108	43
1995	279	33	74	15481	27	67	482	10236	21.2	31	47
1996	253	36	76	19365	29	76	408	12126	29.7	41	57
1997	249	33	76	18312	25	77	394	15361	39.0	40	51
1998	227	32	76	19155	19	79	317	13198	41.6	34	55
1999	271	39	75	18295	28	74	356	17671	49.6	36	54
2000	318	37	74	17914	29	75	453	23681	52.3	48	49
2001	307	36	74	16872	26	71	509	20409	40.1	42	38
2002	334	34	76	16446	27	71	525	16376	31.2	43	49
2003	337	37	74	18597	31	72	557	15380	27.6	51	50
01 Kauniaisten tk											
1994	83	37	81	9463	32	86	90	3266	36.3		23
1995	88	32	81	9528	30	85	88	5178	58.8	25	25
1996	76	25	80	10231	30	86	81	3459	42.7	12	27
1997	87	29	79	9547	34	83	103	14049	136.4	22	22
1998	80	33	80	10332	29	86	108	7244	67.1	14	24
1999	95	29	79	10198	26	82	114	8360	73.3	17	30
2000	112	30	79	10280	20	83	185	17320	93.6	31	28
2001	105	38	74	9406	37	80	201	10997	54.7	17	30
2002	89	47	73	11086	52	86	138	5413	39.2	21	29
2003	117	44	75	12425	41	80	220	12452	56.6	20	35
01 Keravan tk											
1994	494	34	73	25771	23	66	801	22075	27.6	287	77
1995	486	35	74	25528	29	68	787	27009	34.3	56	74
1996	422	36	74	26767	33	70	682	28156	41.3	53	74
1997	409	35	76	27243	34	75	639	24806	38.8	60	79
1998	460	35	74	27806	27	75	642	20985	32.7	61	77
1999	516	36	74	28968	33	72	717	29500	41.1	55	82
2000	543	41	74	29490	37	70	783	28769	36.7	79	85
2001	536	38	74	29825	30	67	814	20643	25.4	78	84
2002	484	37	73	29799	31	70	646	29707	46.0	75	81
2003	486	41	73	29328	32	71	624	44221	70.9	85	79
01 Kirkkonummen tk											
2003	311	37	76	19996	41	61	598	26617	44.5	48	54
01 Lohjan tk											
1997	666	41	74	33420	34	70	963	26352	27.4	72	88
1998	627	41	73	34556	36	70	947	34893	36.8	67	93
1999	664	39	73	34149	32	67	1039	44557	42.9	83	91
2000	564	35	74	35509	26	70	823	32525	39.5	62	95
2001	574	39	73	36829	24	69	767	36679	47.8	97	105
2002	540	37	75	37109	28	71	638	42995	67.4	116	101
2003	567	39	75	36340	32	65	694	43051	62.0	102	103
01 Mäntsälän tk											
1994	499	45	72	13006	46	33	905	11029	12.2	489	34
1995	431	43	73	13773	38	39	794	13793	17.4	34	39
1996	475	43	73	14086	39	34	855	12595	14.7	46	43
1997	390	38	74	14536	34	51	634	12641	19.9	45	42
1998	440	42	74	12548	34	40	736	20913	28.4	39	30
1999	458	41	74	12775	36	35	714	12286	17.2	37	38
2000	403	36	73	13630	32	48	616	12289	19.9	38	37
2001	436	38	75	29358	27	72	755	42730	56.6	74	78
2002	481	37	76	27810	26	69	820	25788	31.4	58	80
2003	469	41	75	28576	28	72	796	36065	45.3	67	78
01 Nummi-Pusulan tk											
1997	105	41	77	8618	37	79	125	8971	71.8	28	26
1998	106	35	78	8099	42	81	123	7226	58.7	23	19
1999	112	45	76	8466	50	77	163	5684	34.9	17	24
2000	110	44	78	9015	50	70	176	9261	52.6	15	27
2001	116	36	78	10688	38	80	149	10595	71.1	15	30
2002	119	39	79	9415	33	73	188	12111	64.4	31	18
2003	133	41	77	8801	43	73	169	9935	58.8	23	25
01 Nurmijärven tk											
1994	559	41	71	22740	30	61	826	25151	30.4	181	64
1995	547	38	72	25277	33	69	881	24441	27.7	62	68
1996	525	43	72	22156	37	68	843	19744	23.4	73	45
1997	563	41	72	23067	37	66	898	28246	31.5	80	61
1998	666	44	70	23147	29	56	1116	25585	22.9	61	59
1999	721	41	72	23190	31	48	1186	24479	20.6	79	63
2000	659	41	73	24962	37	55	1223	37404	30.6	96	56
2001	632	45	73	22916	33	50	1140	23460	20.6	88	61
2002	746	41	73	20689	38	39	1361	24028	17.7	69	55
2003	823	45	72	23236	39	44	1640	23720	14.5	74	67

1	Potilaita Patienter %			Hoitopäiviä Vårddagar %			Päättyneet hoitajakset Avslutade vårdperioder			Kuol- leita Döda	Potilaita Patienter 31.12.
	Mieh Men	Ikä Ålder	%	Mieh Men	Pitkäaik Långvård	%	Hoitopv. Vårddagar	Pituus Längd			
									2		
01 Porvoon tk											
1998	492	37	77	47433	28	78	575	58034	100.9	105	126
1999	473	33	78	47337	28	79	582	46706	80.3	89	129
2000	459	36	78	46622	31	80	527	44332	84.1	65	125
2001	513	32	78	45626	30	76	576	39674	68.9	92	119
2002	540	36	76	44897	32	77	619	63472	102.5	114	114
2003	620	42	75	43573	37	69	752	47058	62.6	107	126
01 Sibbo hvc											
1994	119	32	77	13590	26	85	162	8178	50.5		38
1995	92	24	78	14397	26	92	82	11807	144.0	20	40
1996	190	38	79	14112	30	75	263	22209	84.4	45	39
1997	206	38	77	14802	31	69	303	15891	52.4	31	40
1998	206	39	77	15067	30	72	303	14722	48.6	29	41
1999	203	38	77	15281	42	75	274	15917	58.1	40	42
2000	216	40	77	17272	29	78	264	14168	53.7	36	49
2001	202	38	76	14460	32	71	267	10693	40.0	28	39
2002	161	40	76	15711	27	82	174	15328	88.1	28	42
2003	167	34	76	14773	23	80	197	11645	59.1	33	38
01 Tuusulan tk											
1994	607	45	68	25586	29	74	905	17483	19.3	358	75
1995	531	41	71	27118	28	75	780	24333	31.2	75	78
1996	534	39	70	26537	27	74	795	15073	19.0	60	69
1997	525	42	71	26692	22	70	840	38749	46.1	71	69
1998	576	39	71	26974	24	66	912	19825	21.7	63	79
1999	592	43	71	28230	30	66	963	35091	36.4	79	79
2000	607	45	72	28218	35	60	976	33634	34.5	74	70
2001	649	42	71	25658	34	55	1057	29032	27.5	91	67
2002	686	41	71	24132	34	48	1098	31355	28.6	95	70
2003	672	42	72	24213	35	50	1186	24094	20.3	72	61
01 Vihdin tk											
1994	455	38	75	24184	20	73	645	22436	34.8	165	76
1995	383	34	77	24397	18	74	554	13121	23.7	47	76
1996	443	37	76	25249	23	72	610	23190	38.0	64	74
1997	456	38	75	28519	29	75	655	23741	36.2	71	83
1998	471	38	75	26182	32	72	664	22408	33.7	60	75
1999	456	38	75	26368	32	71	676	21315	31.5	52	76
2000	459	36	75	27223	31	73	626	24184	38.6	56	83
2001	409	41	75	25813	31	74	583	16462	28.2	52	70
2002	517	38	75	27315	32	72	710	30768	43.3	56	74
2003	518	40	75	24332	33	62	861	44445	51.6	68	61
01 Loviisanseudun tk											
1994	747	42	73	20991	27	39	1245	16339	13.1	185	65
1995	744	41	73	21849	26	45	1168	17231	14.8	75	75
1996	750	42	74	21715	31	47	1263	22999	18.2	81	66
1997	810	42	74	20400	31	44	1303	18686	14.3	82	39
1998	720	42	74	20097	30	37	1107	16973	15.3	73	57
1999	754	44	72	19241	34	40	1237	14761	11.9	57	74
2000	927	41	74	25088	37	39	1641	19690	12.0	92	62
2001	860	41	74	25390	36	45	1519	29033	19.1	88	76
2002	858	41	75	25861	40	41	1567	22142	14.1	79	68
2003	872	42	75	24191	37	39	1516	24082	15.9	98	78
01 Karisbygdens hvc											
1994	137	36	78	9474	29	65	227	4392	19.3	50	42
1995	234	41	76	16407	29	79	393	7935	20.2	28	49
1996	311	36	76	19936	28	73	543	15067	27.7	50	66
1997	380	38	77	25195	32	69	725	15132	20.9	42	78
01 Porvoonseudun tk											
1994	457	31	78	46602	25	83	544	43407	79.8	8	129
1995	372	28	79	47930	24	84	456	51329	112.6	61	127
1996	413	31	77	47618	27	82	464	47420	102.2	81	131
1997	428	34	78	47613	31	83	495	50142	101.3	68	130
01 Ekenäs hvc											
1994	200	28	76	13745	25	73	336	11994	35.7		39
1995	164	37	78	14455	20	83	209	12038	57.6	36	40
1996	239	38	78	14649	21	76	332	17248	52.0	52	42
1997	329	33	75	14244	29	65	617	17110	27.7	56	41
1998	403	36	80	12553	31	54	645	22443	34.8	73	35
1999	358	35	79	13316	30	56	543	11104	20.4	45	40
2000	220	37	78	14679	35	72	274	10318	37.7	55	39
2001	220	36	80	14417	30	79	227	12698	55.9	51	36
2002	275	37	80	13757	32	70	333	15505	46.6	65	40
2003	288	39	80	13291	29	59	385	17665	45.9	78	38

1	Potilaita			Hoitopäiviä			Päätyneet hoitajakset			Kuol- leita Döda	Potilaita Patienter 31.12.
	Patienter	%	Ikä	Vårddagar	%	%	Avslutade vårdperioder				
							Mieh Men	Älder	Mieh Men		
2	3	4	5	6	7	8	9	10	11	12	

01 Lohjan seudun tk											
1994	630	35	76	40482	31	67	900	45226	50.3	206	110
1995	627	38	74	41402	34	72	882	31140	35.3	74	110
1996	614	42	74	42155	34	77	905	36452	40.3	87	110
01 Kirkkonummen-Siuntion tk											
1994	359	38	72	16080	33	50	608	16494	27.1	33	46
1995	297	39	74	13815	35	52	544	13601	25.0	40	32
1996	327	39	73	18183	33	58	600	19537	32.6	50	50
1997	380	41	73	17705	38	54	697	19638	28.2	48	45
1998	387	42	75	19265	35	54	695	17431	25.1	43	56
1999	396	40	74	18272	33	51	802	18080	22.5	55	48
2000	355	37	76	20340	35	60	678	18579	27.4	50	58
2001	322	39	76	19344	37	59	662	15765	23.8	47	55
2002	327	38	75	19812	34	60	621	17749	28.6	45	59
02 Auroran sairaala											
1994	34	35	82	0			34	16442	483.6		0
02 Kivelän sairaala											
1994	2101	28	80	134755	23	76	3071	119400	38.9	864	405
02 Malmin sairaala											
1994	700	33	77	70717	29	86	1069	101347	94.8	482	158
02 Herttoniemen sairaala											
1994	476	36	76	70673	30	92	473	72794	153.9	89	186
02 Nikkilän sairaala											
1994	255	26	77	58573	22	100	172	197558	1148.6		197
02 Laakson sairaala											
1994	1885	26	79	158437	24	82	2499	159695	63.9	893	426
02 Koskelan sairaala											
1994	3257	32	76	301242	21	84	4730	526483	111.3	2524	833
02 Riistavuoren sairaskoti											
1994	213	15	81	49051	13	97	139	53552	385.3		138
02 Roihuvuoren sairaskoti											
1994	389	39	80	85682	33	98	252	81334	322.8	122	231
02 Suursuon sairaskoti											
1994	573	27	80	109256	21	95	476	129037	271.1	47	297
02 Myllypuron sairaskoti											
1994	560	26	79	86642	23	92	463	97858	211.4	24	244
02 Hgin eteläinen tk											
1995	2069	26	81	148929	25	74	2928	133646	45.6	377	424
1996	2064	24	81	146878	22	73	2969	142095	47.9	384	394
1997	1441	23	82	133319	19	79	1862	138157	74.2	327	351
1998	1706	26	82	135382	22	78	2357	133871	56.8	348	367
1999	1693	26	82	130949	23	75	2387	133912	56.1	312	354
2000	1624	24	81	132628	22	74	2429	152678	62.9	327	363
2001	1888	28	80	137138	24	68	2837	133584	47.1	336	382
2002	2426	28	80	130413	24	70	3366	150164	44.6	322	346
2003	2257	28	80	127658	23	67	3146	121994	38.8	371	338
02 Hgin läntinen tk											
1995	1991	25	80	207377	21	84	2599	189722	73.0	424	588
1996	2007	25	80	190900	23	82	2621	201709	77.0	483	495
1997	1525	26	80	122170	23	77	2014	128633	63.9	372	313
1998	1609	28	80	148664	24	82	2133	144381	67.7	399	414
1999	1997	27	79	161982	25	79	2784	178280	64.0	416	465
2000	3095	36	75	183309	26	73	4604	178490	38.8	583	505
2001	3017	37	75	175549	26	74	4334	162335	37.5	494	478
2002	2826	38	75	173607	26	75	3948	149942	38.0	514	481
2003	2768	37	75	174901	25	74	3715	154160	41.5	506	438
02 Hgin keskinen tk											
1995	3023	32	77	311204	22	84	3502	195736	55.9	580	899
1996	2744	31	76	322281	24	85	3107	233100	75.0	612	883
1997	2209	32	76	307419	26	88	2404	266543	110.9	478	790
1998	2476	33	77	294835	27	86	3009	280242	93.1	555	840
1999	2732	33	76	292827	27	83	3415	289681	84.8	497	794
2000	2572	33	77	278476	26	83	3061	268081	87.6	541	748
2001	2286	34	76	268399	28	84	2573	249468	97.0	402	724
2002	1945	35	76	242957	30	87	2098	267720	127.6	401	605
2003	2118	36	75	224692	30	82	2384	184056	77.2	357	604

1	Potilaita			Hoitopäiviä			Päätyneet hoitajakset			Kuol- leita Döda	Potilaita Patienter 31.12.
	Patienter	%	Ikä	Vård dagar	%	%	Avslutade	vårdperioder			
	Mieh Men		Ålder	Mieh Men	Pitkäaik Långvård		Hoitopv. Vård dagar	Pituus Längd			
2	3	4	5	6	7	8	9	10	11	12	
02 Hgin pohjoinen tk											
1995	833	29	79	105918	22	87	909	128449	141.3	227	301
1996	961	31	79	109012	24	85	1200	111916	93.3	230	286
1997	894	32	79	99947	26	83	1201	106286	88.5	187	266
1998	947	33	79	97666	26	81	1310	118833	90.7	242	265
1999	1073	35	78	99481	29	84	1355	128413	94.8	211	281
2000	1011	34	78	101296	30	80	1430	110372	77.2	207	287
2001	1053	35	78	102785	31	80	1560	101108	64.8	202	289
2002	1033	34	78	94086	32	77	1560	86159	55.2	200	250
2003	898	36	78	86751	34	80	1179	81741	69.3	186	226
02 Hgin koillinen tk											
1995	1017	34	76	129065	26	89	1174	101110	86.1	231	348
1996	1021	34	77	117824	27	87	1306	120115	92.0	215	292
1997	695	31	77	94869	26	88	763	89717	117.6	131	258
1998	1245	36	75	107842	31	78	1826	124854	68.4	259	312
1999	1643	39	73	96570	34	74	2802	153766	54.9	233	225
2000	5941	43	70	116541	37	47	8784	99610	11.3	421	345
2001	6315	43	70	124170	35	47	9335	127238	13.6	470	339
2002	6250	44	70	117803	37	47	9670	105874	10.9	434	338
2003	6490	43	71	126352	36	49	10470	117455	11.2	515	353
02 Hgin kaakkoinen tk											
1995	515	32	77	69395	27	87	555	81274	146.4	145	179
1996	751	34	77	68810	28	82	983	74933	76.2	173	190
1997	841	36	76	68416	26	77	1185	76543	64.6	157	186
1998	927	37	76	67292	30	76	1405	66092	47.0	173	188
1999	1010	38	76	68447	29	77	1489	87208	58.6	156	189
2000	920	34	76	68386	30	78	1362	74015	54.3	184	186
2001	929	36	76	68056	30	75	1462	76586	52.4	177	188
2002	1049	36	76	73197	33	72	1470	69317	47.2	215	193
2003	886	36	78	63687	34	74	1236	58508	47.3	180	159
02 Hgin itäinen tk											
1995	994	32	78	167612	29	91	991	216396	218.4	266	465
1996	1177	35	77	167940	30	87	1373	160974	117.2	330	456
1997	994	34	75	82487	27	73	1450	87632	60.4	207	224
1998	1231	35	76	82331	26	74	1738	88442	50.9	266	241
1999	1430	37	74	85429	32	71	2090	77239	37.0	218	231
2000	1495	37	75	85278	32	69	2131	83516	39.2	237	234
2001	1491	38	75	87970	33	70	2208	78690	35.6	241	247
2002	1384	38	74	83429	32	70	1828	93563	51.2	256	230
2003	1536	37	74	85478	33	67	1958	81683	41.7	277	231
03 Pargas hvc											
1996	332	36	80	12980	32	53	450	13181	29.3	65	38
1997	300	43	79	12430	40	59	393	13668	34.8	60	37
1998	254	44	80	12853	35	57	350	13633	39.0	54	36
1999	284	35	80	12423	27	54	381	10657	28.0	46	35
2000	252	35	80	12816	27	65	349	12457	35.7	54	26
2001	228	36	80	12803	34	64	296	8976	30.3	46	35
2002	223	35	80	11224	21	64	280	12247	43.7	33	32
2003	209	35	82	11689	25	57	283	13443	47.5	27	35
03 Perniön tk											
2001	193	37	79	11976	24	67	311	12883	41.4	50	35
2002	153	31	80	12666	22	79	216	10508	48.6	35	36
2003	154	34	80	12511	25	79	195	7554	38.7	32	35
03 Raision tk											
1994	152	39	72	13497	23	86	157	16258	103.6		31
1995	109	23	76	14095	20	91	90	6780	75.3	18	41
1996	152	31	78	14626	22	85	150	19695	131.3	29	39
1997	152	29	78	14724	21	83	153	15895	103.9	29	42
1998	121	36	75	15365	25	92	106	8927	84.2	20	41
1999	241	39	76	17285	27	82	251	16770	66.8	31	59
2000	357	43	72	21568	34	73	453	20913	46.2	56	63
2001	220	37	75	20979	26	86	241	15579	64.6	21	50
2002	330	38	74	20629	22	77	403	25950	64.4	63	57
2003	367	41	75	22348	28	73	465	19413	41.7	47	62

1	Potilaita			Hoitopäiviä			Päätyneet hoitajakset			Kuol- leita Döda	Potilaita Patienter 31.12.
	Patienter	%		Vårddagar	%		Avslutade vårdperioder	Hoitopv.			
		Mieh Men	Ikä Ålder		Mieh Men	Pitkäaik Långvård		Vårddagar	Pituus Längd		
2	3	4	5	6	7	8	9	10	11	12	
03 Turun tk											
1994	1159	28	80	98748	21	82	1180	97825	82.9	92	243
1995	1037	27	81	98388	21	84	875	65042	74.3	155	335
1996	753	25	80	121921	24	91	659	91636	139.1	164	325
1997	975	19	81	179893	17	96	726	148432	204.5	249	492
1998	926	21	81	172220	18	96	552	90030	163.1	200	508
1999	1154	23	81	195401	21	95	918	156360	170.3	294	535
2000	1188	24	80	195497	23	95	982	176191	179.4	313	517
2001	1322	27	80	194314	23	95	1194	182220	152.6	258	525
2002	1572	24	80	190945	23	95	1562	176119	112.8	315	499
2003	1395	26	81	163481	24	94	1337	178181	133.3	308	424
03 Perniön ja Särkisalon tk											
1994	240	34	76	9824	35	60	381	9017	23.7	2	24
1995	238	40	75	10290	38	56	357	10015	28.1	27	34
1996	214	42	76	9198	37	55	345	9954	28.9	42	23
1997	254	36	75	10496	21	54	399	8873	22.2	36	32
1998	232	36	76	11652	22	65	380	12623	33.2	38	33
1999	207	34	77	13045	26	74	368	9031	24.5	29	37
2000	193	37	77	12617	32	73	307	14567	47.4	38	32
03 Someron tk											
1994	457	34	75	24835	26	76	602	20193	33.5	202	67
1995	449	35	75	24887	30	75	649	31372	48.3	73	65
1996	418	39	76	23802	28	76	616	21598	35.1	59	68
1997	454	37	77	24417	32	74	670	34087	50.9	88	64
1998	428	41	74	24129	37	73	707	23500	33.2	66	60
1999	418	37	74	21804	31	75	629	24649	39.2	56	68
2000	402	40	75	24192	32	75	612	17714	28.9	52	69
2001	467	38	75	24684	27	65	819	27702	33.8	91	55
2002	483	37	76	22457	30	61	819	31500	38.5	78	69
2003	417	35	74	18830	28	62	721	11574	16.1	47	53
03 Paimion-Sauvon tk											
1994	241	38	75	10121	37	64	346	11931	34.5	8	10
1995	284	40	75	12759	34	66	375	14707	39.2	49	34
1996	337	37	74	12363	25	48	507	8245	16.3	37	41
1997	299	32	75	13046	21	64	535	10104	18.9	49	32
1998	291	36	76	14817	20	71	512	7754	15.1	34	40
1999	301	37	76	14114	27	69	548	13431	24.5	39	34
2000	304	36	75	13853	25	68	547	24941	45.6	51	31
2001	300	42	75	13875	30	56	607	11086	18.3	49	40
2002	311	37	77	14148	31	52	574	16109	28.1	51	36
2003	329	40	76	13059	37	52	558	11481	20.6	41	35
03 Naantalın tk											
1994	425	42	72	12306	36	54	714	10006	14.0	156	39
1995	428	41	73	13116	28	57	698	17470	25.0	54	39
1996	457	40	72	12855	27	51	755	14408	19.1	63	33
1997	399	43	72	11815	38	53	675	12798	19.0	56	29
1998	477	44	72	12295	38	46	782	11371	14.5	56	31
1999	496	41	73	12423	35	42	815	11844	14.5	67	35
2000	462	39	74	12784	38	43	819	13380	16.3	59	36
2001	437	38	74	12028	31	48	744	13856	18.6	49	30
2002	473	42	74	12268	32	36	832	12320	14.8	66	29
2003	429	41	74	13435	30	41	793	10976	13.8	61	41
03 Pöytyän seudun tk											
1994	358	37	77	11865	41	46	602	11707	19.4	3	38
1995	313	37	77	13728	39	58	501	14507	29.0	38	39
1996	362	36	76	13050	33	54	559	14208	25.4	50	36
1997	321	36	78	13372	30	63	487	8930	18.3	41	39
1998	294	35	78	14252	27	66	397	14000	35.3	39	41
1999	288	38	79	15035	36	68	417	13394	32.1	49	42
2000	316	35	79	13707	33	56	463	12861	27.8	50	41
2001	226	35	80	14178	24	69	285	13417	47.1	37	38
2002	270	39	77	13556	39	63	340	13976	41.1	53	34
2003	297	38	77	12797	41	52	390	13556	34.8	34	41

1	Potilaita			Hoitopäiviä			Päätyneet hoitajakset			Kuol- leita Döda	Potilaita Patienter 31.12.
	Patienter	%	Ikä	Vårddagar	%	%	Avslutade vårdperioder		Pituus		
							Mieh	Men			
2	3	4	5	6	7	8	9	10	11	12	
03 Laitilan-Pyhärannan tk											
1994	394	41	73	17274	33	60	656	13222	20.2	40	52
1995	393	36	74	18911	33	58	794	16269	20.5	35	56
1996	426	39	74	18849	36	56	761	10143	13.3	29	57
1997	392	34	75	17867	30	57	645	24969	38.7	46	41
1998	408	36	76	19342	29	58	717	22077	30.8	54	50
1999	335	36	76	17247	30	63	563	16399	29.1	33	48
2000	360	33	77	17695	25	61	637	13217	20.7	32	49
2001	366	32	78	17736	22	63	670	13147	19.6	30	53
2002	384	36	77	18065	25	67	650	19508	30.0	56	52
2003	389	41	76	17275	24	59	752	19392	25.8	42	56
03 Maskun tk											
1994	309	39	74	11689	36	40	488	10371	21.3	180	33
1995	356	36	75	11353	34	37	567	16733	29.5	42	29
1996	369	40	76	11133	35	20	659	10178	15.4	23	30
1997	375	42	74	12573	39	28	690	11465	16.6	28	29
1998	364	42	76	13009	40	25	777	14624	18.8	28	33
1999	397	42	77	12596	38	25	791	12170	15.4	29	32
2000	376	42	76	12023	40	22	708	11218	15.8	36	31
2001	393	40	77	11977	38	14	755	11834	15.7	42	35
2002	387	41	76	11902	45	27	767	12556	16.4	26	27
2003	411	40	75	12202	41	24	895	11941	13.3	30	30
03 Mynämäen-Mietoisten tk											
1994	131	37	77	12978	19	87	142	10166	71.6	2	38
1995	128	34	79	13324	24	89	142	8974	63.2	21	34
1996	138	38	78	11045	21	82	169	10982	65.0	19	26
1997	134	37	78	10256	23	82	167	10281	61.6	20	28
1998	190	38	79	9846	28	74	245	10914	44.5	26	29
1999	172	32	79	10689	27	74	237	9109	38.4	21	32
2000	171	29	78	10972	19	76	229	11125	48.6	30	30
2001	194	32	78	10470	17	65	303	13869	45.8	31	32
2002	203	29	78	10684	24	62	275	11594	42.2	33	30
2003	200	33	78	10766	34	70	282	10629	37.7	29	31
03 Uudenkaupungin tk											
1994	341	36	75	27024	24	75	501	27457	54.8		73
1995	359	36	76	26417	24	72	555	28104	50.6	60	71
1996	319	33	77	27737	18	74	566	26343	46.5	45	75
1997	303	38	76	26664	26	80	482	27895	57.9	58	70
1998	358	35	75	25530	18	73	599	25278	42.2	53	74
1999	384	40	75	25533	23	74	640	20654	32.3	70	73
2000	344	36	76	26236	21	76	562	26635	47.4	77	60
2001	372	38	75	23538	27	69	651	28201	43.3	72	69
2002	376	34	76	21413	27	68	630	26001	41.3	62	54
2003	354	37	76	22219	29	64	614	16288	26.5	46	65
03 Härkätien tk											
1994	525	39	75	18689	29	56	834	16726	20.1	146	59
1995	470	41	76	20058	29	62	757	17350	22.9	61	67
1996	540	35	76	21168	23	60	847	28455	33.6	78	60
1997	518	39	75	19962	29	64	774	19573	25.3	71	60
1998	559	43	75	19418	35	59	838	21965	26.2	81	65
1999	542	42	74	19256	35	63	761	10047	13.2	56	65
2000	502	41	75	18387	33	58	874	10533	12.1	61	64
2001	574	40	76	18879	31	50	942	15868	16.8	70	58
2002	536	35	76	14546	25	40	954	13245	13.9	46	43
2003	586	44	76	16402	35	37	1080	12794	11.8	58	54
03 Kaarinan-Piikkiön tk											
1994	425	44	73	24220	30	68	662	16659	25.2	37	64
1995	425	41	73	23948	36	71	637	20228	31.8	76	75
1996	514	42	74	25878	37	69	857	32605	38.0	79	77
1997	491	39	74	24686	32	71	754	24899	33.0	80	68
1998	499	39	74	24440	36	70	764	32311	42.3	57	77
1999	563	39	74	24443	36	59	938	24949	26.6	87	73
2000	558	43	75	26814	33	57	968	33179	34.3	72	71
2001	559	40	75	27341	36	60	922	28214	30.6	61	78
2002	544	40	75	27953	35	59	891	26394	29.6	80	84
2003	567	40	76	27835	36	58	925	27802	30.1	88	75

1	Potilaita			Hoitopäiviä			Päätyneet hoitajakset			Kuol- leita Döda	Potilaita Patienter 31.12.
	Patienter		Ikä Ålder	Vårddagar		Pitkäaik Långvård	Avslutade vårdperioder		Pituus Längd		
	Mieh Men	%		Mieh Men	%		Hoitopv. Vårddagar	%			
2	3	4	5	6	7	8	9	10	11	12	
03 Västra Åbolands hvc											
1994	222	32	79	12783	30	68	278	12769	45.9	81	37
1995	230	36	80	9313	28	58	296	12997	43.9	48	16
03 Loimaan seudun tk											
1994	567	38	72	34689	26	73	997	45813	46.0	293	104
1995	550	39	73	35993	26	74	913	39014	42.7	85	89
1996	536	40	72	35894	31	78	911	33736	37.0	96	99
1997	567	41	71	34323	32	70	965	36177	37.5	100	98
1998	559	46	72	30197	32	66	1025	53423	52.1	81	80
1999	608	41	73	28584	31	56	1104	27134	24.6	98	75
2000	489	43	75	23471	33	59	781	18075	23.1	86	83
2001	421	43	75	21525	31	64	802	13070	16.3	35	81
2002	446	39	75	26418	29	69	847	21400	25.3	55	80
2003	412	41	76	18361	37	54	792	28537	36.0	65	50
03 Kemiönsaaren tk											
1994	175	34	80	20274	24	87	197	19581	99.4	31	59
1995	207	37	79	21515	27	88	240	33028	137.6	49	59
1996	291	35	78	19184	28	77	409	27086	66.2	55	43
1997	347	35	78	17788	28	69	524	19149	36.5	55	39
1998	301	35	78	18566	31	70	508	19783	38.9	66	39
1999	337	35	78	19030	22	69	523	18029	34.5	60	52
2000	173	35	78	14008	21	87	177	7247	40.9	34	55
2001	267	39	77	19781	31	74	397	14991	37.8	45	58
2002	273	34	80	19503	33	72	389	23256	59.8	53	59
2003	283	37	80	18836	32	69	462	18540	40.1	64	56
03 Salon seudun tk											
1994	922	40	75	36803	35	52	1385	50333	36.3	44	106
1995	958	39	75	42128	30	61	1496	47355	31.7	164	116
1996	949	39	74	42206	31	60	1569	34230	21.8	144	116
1997	949	41	75	42345	33	67	1421	44783	31.5	153	118
1998	918	41	74	42567	32	69	1340	36063	26.9	141	119
1999	975	40	75	42151	28	67	1393	42223	30.3	144	119
2000	947	41	75	42277	30	58	1348	42149	31.3	153	114
2001	905	39	75	42738	29	63	1249	46545	37.3	143	118
2002	1006	39	75	41515	28	55	1440	44491	30.9	159	119
2003	1070	38	74	41248	30	56	1477	41137	27.9	156	113
03 Vehmassalon tk											
1994	151	28	79	7163	20	66	195	8835	45.3	5	24
1995	124	36	78	2905	35	13	167	2905	17.4	16	7
1996	155	35	79	4414	41	17	233	4849	20.8	12	11
1997	150	37	79	6003	37	50	217	3673	16.9	11	13
1998	167	36	80	6597	40	42	234	5064	21.6	21	26
1999	238	35	78	5388	33	5	356	5802	16.3	19	11
2000	223	39	78	5536	37	1	370	5385	14.6	30	17
2001	201	37	76	5967	35	8	401	6805	17.0	21	17
2002	224	37	79	5507	35	6	388	5499	14.2	23	14
2003	201	33	79	5456	29	7	314	5593	17.8	20	14
04 Euran tk											
1994	227	37	73	15603	31	75	350	16971	48.5	17	40
1995	274	39	77	17082	37	73	460	15500	33.7	38	50
1996	320	39	76	18942	32	75	570	13619	23.9	40	54
1997	323	37	76	19473	30	77	662	16790	25.4	40	54
1998	372	38	75	20268	31	74	780	18631	23.9	32	55
1999	438	38	72	20119	26	71	869	10441	12.0	63	52
2000	413	34	71	20448	29	74	814	8240	10.1	52	58
2001	451	38	68	19895	31	69	962	15362	16.0	64	56
2002	469	39	71	19669	31	63	983	20865	21.2	62	52
2003	453	38	69	20873	32	73	913	17177	18.8	52	59
04 Kokemäen tk											
1994	225	34	77	14819	35	70	297	11502	38.7	109	41
1995	198	32	76	14666	31	78	273	9945	36.4	41	43
1996	213	32	74	15661	27	75	292	12265	42.0	44	43
1997	189	33	74	15101	31	80	259	15947	61.6	49	42
1998	235	38	72	14814	37	73	358	18483	51.6	39	44
1999	292	37	73	13843	38	71	429	17601	41.0	47	43
2000	329	39	75	14397	35	69	544	12887	23.7	46	39
2001	338	38	74	14609	34	61	584	17889	30.6	54	41
2002	329	39	75	13866	35	60	620	15061	24.3	41	42
2003	253	38	76	15421	37	71	395	17769	45.0	47	40

1	Potilaita			Hoitopäiviä			Päätyneet hoitajakset			Kuol- leita Döda	Potilaita Patienter 31.12.
	Patienter	%		Vårddagar	%		Avslutade vårdperioder	Hoitopv.			
		Mieh Men	Ikä Ålder		Mieh Men	Pitkäaik Långvård		Vårddagar	Pituus Längd		
2	3	4	5	6	7	8	9	10	11	12	
04 Porin tk											
1994	1630	28	78	111348	24	81	1962	105338	53.7	171	312
1995	1670	28	78	114027	24	78	2024	124215	61.4	241	328
1996	1682	26	77	107782	24	79	1984	135886	68.5	264	265
1997	1540	26	77	102639	23	79	1792	89964	50.2	223	281
1998	2286	31	77	117217	24	76	3152	93461	29.7	317	337
1999	2484	35	76	117982	27	74	3729	71819	19.3	334	334
2000	2621	38	75	122501	31	71	4204	84355	20.1	269	348
2001	2572	39	76	122235	31	74	4109	98926	24.1	312	339
2002	2715	38	77	127713	29	72	4161	116448	28.0	360	358
2003	2890	41	76	125388	31	70	4443	136424	30.7	361	342
04 Kankaanpään tk											
1994	911	44	72	27706	34	50	1425	25810	18.1	519	67
1995	926	42	72	28227	32	51	1534	28809	18.8	82	70
1996	979	44	72	28845	34	47	1586	32341	20.4	74	83
1997	895	43	73	29927	32	57	1428	26749	18.7	90	84
1998	919	43	73	27741	36	53	1489	30861	20.7	81	77
1999	904	42	74	26921	41	46	1542	32575	21.1	87	71
2000	884	41	74	28796	40	44	1571	30114	19.2	101	81
2001	851	43	74	28344	45	43	1521	30645	20.1	84	81
2002	869	44	73	28092	47	42	1496	29836	19.9	88	79
2003	899	42	74	26141	41	35	1560	26843	17.2	76	70
04 Säkyln ja Köyliön tk											
1994	177	31	79	12159	13	82	263	7528	28.6	15	35
1995	190	35	78	12548	21	82	260	9861	37.9	47	34
1996	210	36	75	12381	26	81	279	16764	60.1	39	33
1997	204	35	74	12877	28	83	283	13249	46.8	33	36
1998	240	38	74	11711	25	68	399	11921	29.9	38	32
1999	286	37	75	10598	24	56	468	17830	38.1	47	31
2000	290	37	72	9492	23	56	513	9528	18.6	32	26
2001	318	41	71	10745	21	60	482	7804	16.2	36	27
2002	284	42	74	11035	24	58	514	10499	20.4	39	29
2003	278	42	74	10496	30	58	489	9514	19.5	40	25
04 Rauman tk											
1994	612	43	72	43215	32	80	712	39260	55.1	77	124
1995	580	43	72	43997	34	82	696	36205	52.0	100	123
1996	578	40	74	43287	38	78	701	60569	86.4	101	123
1997	594	43	74	44081	40	75	795	45114	56.7	99	123
1998	632	41	75	43786	36	76	816	54119	66.3	86	113
1999	756	41	74	42792	31	68	1029	48527	47.2	108	121
2000	806	38	74	43322	31	65	1066	50506	47.4	114	123
2001	601	36	75	40831	32	74	741	43537	58.8	87	95
2002	784	36	75	41312	32	68	985	34424	34.9	114	108
2003	832	36	75	40444	27	64	1064	52109	49.0	118	105
04 Luoteis-Satakunnan tk											
1994	645	41	73	16907	38	35	1168	16477	14.1	105	48
1995	660	37	74	16644	33	32	1182	17431	14.7	50	54
1996	739	38	75	19227	31	28	1374	17518	12.7	36	48
1997	749	39	75	21014	34	33	1348	21831	16.2	75	56
1998	740	42	75	19061	34	22	1404	18318	13.0	50	50
1999	735	42	75	19392	35	31	1332	18353	13.8	70	45
2000	722	40	75	16956	37	16	1412	17503	12.4	54	43
2001	734	40	75	18159	34	13	1457	19630	13.5	56	45
2002	739	38	76	18513	35	12	1495	18074	12.1	59	63
2003	718	39	76	19114	35	17	1312	18427	14.0	69	57
04 Harjavallan seudun tk											
1994	675	40	73	27258	27	58	1208	23545	19.5	432	75
1995	670	39	74	28122	21	53	1194	24710	20.7	86	81
1996	537	33	74	22491	19	54	914	16623	18.2	60	83
1997	543	37	76	28886	25	59	1033	27070	26.2	79	71
1998	489	35	76	27335	24	60	868	23995	27.6	64	78
1999	566	40	74	27667	28	58	973	20094	20.7	68	75
2000	662	40	72	25058	27	51	1057	34593	32.7	80	74
2001	708	46	71	25750	39	47	1253	30257	24.1	84	52
2002	736	42	70	22591	39	45	1190	21715	18.2	78	69
2003	793	44	72	28178	34	57	1276	24640	19.3	77	74

1	Potilaita			Hoitopäiviä			Päätyneet hoitajakset			Kuol- leita Döda	Potilaita Patienter 31.12.
	Patienter		Ikä Ålder	Vårddagar		Pitkäaik Långvård	Avslutade vårdperioder		Pituus Längd		
	Mieh Men	%		Mieh Men	%		Hoitopv. Vårddagar	%			
2	3	4	5	6	7	8	9	10	11	12	
04 Huittisten seudun tk											
1994	507	35	76	20158	31	55	878	17338	19.7	42	62
1995	500	36	76	18119	32	60	774	14036	18.1	48	63
1996	657	39	75	22823	36	51	1147	25296	22.1	66	56
1997	619	34	76	22969	29	53	1115	20632	18.5	78	59
1998	661	40	75	22032	37	51	1193	25201	21.1	71	61
1999	636	40	76	21436	39	46	1204	23462	19.5	73	63
2000	702	41	76	21284	39	38	1281	21382	16.7	90	61
2001	746	43	75	20942	40	35	1323	25535	19.3	71	54
2002	654	43	76	19164	40	36	1167	17515	15.0	65	54
2003	601	42	77	20694	35	50	967	19029	19.7	76	56
04 Ulvilan tk											
1994	285	41	74	11639	33	43	468	8043	17.2	69	38
1995	290	32	76	13015	26	52	483	11859	24.6	30	37
1996	335	34	74	12995	34	53	534	10757	20.1	29	37
1997	330	38	76	12901	30	47	602	16854	28.0	45	37
1998	361	37	74	12687	38	35	700	14161	20.2	41	38
1999	372	38	75	13156	42	38	743	11966	16.1	29	40
2000	384	41	74	12213	42	37	757	12519	16.5	54	34
2001	417	41	73	11502	43	32	860	10899	12.7	38	30
2002	429	41	74	10008	38	35	773	9425	12.2	44	29
2003	392	41	74	10435	41	39	651	8838	13.6	24	31
04 Kiikoisten, Lavian, Suomen.t											
1994	339	35	75	10600	33	46	615	10411	16.9	210	34
1995	326	36	77	10544	35	45	616	7623	12.4	26	35
1996	329	35	78	11531	36	44	662	11080	16.7	31	33
1997	325	37	78	11058	40	49	677	11682	17.3	42	28
1998	311	37	78	11029	38	42	697	15049	21.6	36	35
1999	283	39	77	11528	39	51	604	9505	15.7	31	35
2000	282	35	78	11064	42	45	592	11453	19.3	51	30
2001	251	29	77	11733	33	51	537	10662	19.9	27	34
2002	270	32	76	10294	42	38	543	10719	19.7	52	24
2003	277	32	78	9328	38	45	523	7352	14.1	25	27
05 Janakkalan tk											
1994	362	32	77	26918	27	76	686	23775	34.7	82	72
1995	370	32	76	27203	19	79	602	25786	42.8	54	81
1996	374	32	76	27688	20	78	655	17985	27.5	60	77
1997	378	29	78	28159	21	81	581	29999	51.6	58	83
1998	414	29	78	30165	23	76	667	46999	70.5	63	85
1999	449	35	78	31333	26	79	673	28330	42.1	68	87
2000	451	34	78	31354	30	75	680	24179	35.6	63	86
2001	455	37	78	31593	30	77	648	24130	37.2	70	86
2002	447	33	78	31625	33	81	633	34381	54.3	76	85
2003	413	37	78	32004	33	79	578	31628	54.7	69	91
05 Forssan seudun tk											
1994	504	34	78	61645	29	90	587	58838	100.2	109	166
1995	462	35	78	62452	27	92	507	67806	133.7	79	169
1996	479	36	77	63832	26	91	581	52849	91.0	77	176
1997	494	33	77	59207	28	89	612	70711	115.5	105	164
1998	524	35	77	55303	28	87	677	61226	90.4	107	149
1999	550	34	76	49157	31	80	758	43519	57.4	107	141
2000	290	39	75	27888	27	84	305	32314	105.9	71	77
2001	276	30	78	25992	25	82	355	61202	172.4	64	78
2002	317	36	75	27803	29	79	353	22788	64.6	41	79
2003	283	41	72	28303	30	85	350	18694	53.4	31	76
05 Hämeenlinnan seudun tk											
1994	910	31	78	92263	30	79	1382	130463	94.4	303	269
1995	937	34	78	94318	30	79	1415	119619	84.5	187	250
1996	1081	32	78	90963	32	72	1782	101490	57.0	163	251
1997	1156	32	77	89534	34	68	1902	125367	65.9	184	238
1998	1246	33	78	88453	31	65	2167	124775	57.6	202	241
1999	1294	33	78	85694	33	62	2290	92788	40.5	234	238
2000	1358	33	79	85295	34	59	2289	92027	40.2	209	234
2001	1303	34	78	84063	38	57	2384	93743	39.3	219	226
2002	1156	34	78	84196	33	66	2012	78007	38.8	192	224
2003	1175	34	78	73058	35	63	1885	91767	48.7	171	193

1	Potilaita Patienter			Hoitopäiviä Vårddagar			Päättyneet hoitajakset Avslutade vårdperioder			Kuol- leita Döda	Potilaita Patienter 31.12.	
	2	3	4	5	6	7	8	9	10			11
05 Lammin-Tuuloksen tk												
1994	222	31	77	11947	16	68	294	9740	33.1	91	30	
1995	282	33	78	10472	22	45	448	16014	35.7	39	33	
1996	298	40	77	11636	32	48	548	12228	22.3	35	29	
1997	314	39	78	11364	34	44	551	9631	17.5	38	37	
1998	256	36	79	13136	34	55	427	11163	26.1	37	36	
1999	271	32	78	11942	32	58	414	14164	34.2	30	35	
2000	237	31	79	12368	28	60	362	12043	33.3	34	37	
2001	285	36	79	11570	32	48	484	14535	30.0	41	26	
2002	293	39	77	11166	35	50	499	9536	19.1	43	32	
2003	285	40	77	12632	34	61	464	10979	23.7	35	37	
05 Riihimäen seudun tk												
1994	805	38	76	50354	30	72	1221	56334	46.1	185	144	
1995	869	37	77	51748	29	68	1444	53342	36.9	128	144	
1996	812	37	76	44988	29	69	1303	53914	41.4	117	115	
1997	986	37	76	46345	33	59	1804	54005	29.9	124	121	
1998	984	36	77	49141	31	62	1682	45314	26.9	121	147	
1999	1006	35	77	54252	32	62	1869	51731	27.7	125	152	
2000	947	35	78	56946	30	63	1698	58241	34.3	147	158	
2001	1079	36	78	55270	29	59	1911	60031	31.4	173	152	
2002	910	35	78	50278	33	61	1625	54976	33.8	131	132	
2003	842	34	78	53377	38	65	1486	57222	38.5	120	158	
06 Hämeenkyrön tk												
1996	545	40	73	17331	29	55	917	12278	13.4	45	34	
1997	535	42	73	13275	38	36	1077	11279	10.5	44	39	
1998	620	43	72	22944	30	63	1380	20749	15.0	67	60	
1999	587	42	72	25399	33	68	1363	22485	16.5	70	73	
2000	563	41	73	24824	33	68	1215	23225	19.1	61	64	
2001	587	41	71	25478	31	67	1294	22691	17.5	60	70	
2002	535	40	71	24701	30	56	1224	21070	17.2	58	70	
2003	477	38	74	23703	31	57	891	23869	26.8	62	70	
06 Ikaalisten tk												
1994	397	38	76	17072	32	73	603	13810	22.9		48	
1995	375	41	75	16494	24	74	580	22817	39.3	39	41	
1996	366	38	76	15490	26	75	537	10317	19.2	56	43	
1997	356	41	74	14252	26	74	551	8850	16.1	44	36	
1998	340	38	76	14015	25	67	558	8163	14.6	43	38	
1999	342	44	77	13696	25	68	517	8303	16.1	42	39	
2000	351	36	77	14546	28	65	549	18127	33.0	33	40	
2001	321	36	77	14660	22	64	497	13773	27.7	25	42	
2002	332	36	77	14253	18	63	500	19863	39.7	47	37	
2003	292	37	74	14213	23	70	448	9672	21.6	31	39	
06 Kihniön tk												
1994	121	48	74	6164	30	62	220	3947	17.9		16	
1995	159	34	74	10201	16	72	258	5856	22.7	17	28	
1996	166	36	74	10966	20	73	273	5739	21.0	21	32	
1997	176	43	73	11511	31	78	285	10485	36.8	19	35	
1998	162	44	73	13278	39	82	289	6263	21.7	22	34	
1999	172	50	72	12083	36	80	310	12561	40.5	21	32	
2000	160	44	72	12099	30	79	274	18464	67.4	18	32	
2001	167	40	73	12072	22	77	293	9803	33.5	9	34	
2002	148	39	74	10903	21	81	238	9860	41.4	15	31	
2003	128	38	76	12935	26	83	197	5803	29.5	9	38	
06 Kurun tk												
2000	90	39	76	9617	41	88	117	4994	42.7	15	34	
2001	115	40	73	11530	34	79	237	10581	44.6	22	30	
2002	128	45	76	11948	33	84	226	7151	31.6	13	36	
2003	127	44	74	13622	25	88	198	7092	35.8	16	39	
06 Lempäälän tk												
1995	416	38	74	12056	31	41	603	13599	22.6	41	37	
1996	370	34	75	12316	26	52	558	11802	21.2	36	34	
1997	375	40	74	12463	32	46	541	11066	20.5	48	35	
1998	372	41	75	12783	34	49	555	13859	25.0	42	37	
1999	366	39	75	13712	37	52	552	11730	21.3	45	40	
2000	362	40	75	13600	36	50	538	11208	20.8	46	38	
2001	327	37	75	14259	34	58	466	13792	29.6	50	42	
2002	408	37	75	12682	29	43	653	21578	33.0	45	26	
2003	418	40	74	10531	40	32	693	9392	13.6	43	28	

1	Potilaita Patienter			Hoitopäiviä Vårddagar			Päättyneet hoitajakset Avslutade vårdperioder			Kuol- leita Döda	Potilaita Patienter 31.12.
	2	3	4	5	6	7	8	9	10		
06 Längelmäen tk											
2002	68	43	80	3440	54	43	127	2946	23.2	12	12
2003	73	41	77	3954	47	52	125	4537	36.3	7	8
06 Mouhijärven tk											
1994	105	31	77	13600	25	85	142	11145	78.5	1	34
1995	100	32	77	12335	32	83	160	15583	97.4	10	30
1996	110	40	78	12540	37	77	197	8551	43.4	18	41
1997	95	42	77	14194	41	83	205	8037	39.2	15	38
1998	104	36	78	13307	33	80	256	19735	77.1	21	30
1999	109	34	76	11829	29	80	304	16064	52.8	11	34
2000	125	37	76	12312	25	76	320	15768	49.3	23	37
2001	124	35	76	10886	25	73	328	10845	33.1	18	30
2002	114	39	77	11635	31	76	231	11544	50.0	15	31
2003	106	42	79	11805	32	78	238	10060	42.3	20	35
06 Nokian tk											
1994	213	36	76	8012	39	34	265	8740	33.0	2	24
1995	232	39	74	8891	28	39	333	8474	25.4	24	24
1996	251	34	75	8757	30	30	325	9292	28.6	26	22
1997	271	40	75	9126	32	22	355	8869	25.0	21	26
1998	252	44	76	8717	40	38	327	9268	28.3	28	26
1999	260	39	75	9313	43	39	318	8891	28.0	41	24
2000	225	37	76	8831	38	34	301	8935	29.7	24	21
2001	234	38	76	9793	27	52	261	9444	36.2	26	41
2002	397	38	74	14308	34	34	574	14236	24.8	49	37
2003	371	38	74	13352	36	39	542	13701	25.3	33	40
06 Oriveden tk											
2002	436	41	74	14845	36	47	811	16516	20.4	64	37
2003	465	39	74	14598	33	54	849	14928	17.6	53	41
06 Parkanon tk											
1994	392	46	70	12184	33	58	600	17912	29.9	88	35
1995	352	44	70	11441	34	62	468	11766	25.1	54	32
1996	413	45	69	12338	27	66	526	8627	16.4	35	44
1997	314	37	71	12157	18	67	409	10960	26.8	32	39
1998	376	41	71	14699	22	66	548	11503	21.0	32	38
1999	406	42	73	14691	30	58	614	17665	28.8	43	40
2000	372	41	74	15185	31	59	543	13759	25.3	50	46
2001	365	39	74	15943	33	65	506	15267	30.2	41	48
2002	402	44	72	15580	32	63	605	17256	28.5	47	49
2003	410	44	74	15037	37	62	594	18628	31.4	37	39
06 Pirkkalan tk											
1994	299	41	71	13033	32	63	504	12614	25.0	247	37
1995	342	40	72	13141	27	61	546	14871	27.2	33	41
1996	324	44	75	14027	30	61	579	13167	22.7	50	35
1997	344	41	73	13781	27	63	566	17770	31.4	34	38
1998	365	44	74	13941	34	58	604	12145	20.1	45	35
1999	418	44	72	13689	35	51	728	15333	21.1	37	38
2000	413	42	71	13389	33	52	732	10109	13.8	37	42
2001	426	46	71	14238	40	52	774	15336	19.8	43	44
2002	405	46	71	15112	33	56	717	14430	20.1	45	40
2003	344	44	74	14636	35	60	602	12754	21.2	37	38
06 Ruoveden tk											
1994	429	45	71	18722	33	76	658	15415	23.4	276	49
1995	459	39	70	16976	27	70	679	12903	19.0	25	60
1996	508	48	68	19415	26	72	829	13290	16.0	40	51
1997	543	45	70	19260	25	67	897	24927	27.8	49	50
1998	456	43	71	18373	21	66	766	13151	17.2	36	55
1999	547	41	71	19382	22	65	912	37819	41.5	40	46
2000	517	42	72	19340	28	65	912	18613	20.4	35	59
2001	545	45	73	20494	31	65	955	23212	24.3	38	58
2002	458	40	75	23183	27	67	791	26829	33.9	42	55
2003	377	40	75	23325	24	76	606	15002	24.8	44	68
06 Tampereen tk											
1994	1849	25	82	159108	21	79	2465	144516	58.6	48	450
1995	1779	26	82	157865	23	86	2272	139819	61.5	454	460
1996	1889	26	82	175834	23	83	2597	185654	71.5	453	476
1997	1892	27	82	174556	24	85	2662	185156	69.6	465	437
1998	2255	26	81	252929	24	89	2906	243447	83.8	663	703
1999	2240	26	81	252841	23	89	2799	230941	82.5	594	697
2000	2151	26	81	253980	22	91	2574	275187	106.9	515	679
2001	2412	29	80	244099	26	89	2909	274644	94.4	639	694
2002	2357	31	80	240395	29	90	2747	272864	99.3	656	666
2003	2460	30	80	230832	27	80	2893	283062	97.8	521	661

1	Potilaita Patienter			Hoitopäiviä Vårddagar			Päätyneet hoitajakset Avslutade vårdperioder			Kuol- leita Döda	Potilaita Patienter 31.12.
	2	3	4	5	6	7	8	9	10		
06 Toijalan tk											
1994	284	37	74	13151	31	65	478	12352	25.8	147	38
1995	285	36	76	12461	27	68	434	11873	27.4	38	27
1996	293	38	75	13666	26	67	475	11178	23.5	30	24
1997	286	37	76	13412	28	71	445	13618	30.6	36	32
1998	276	31	76	12275	21	59	464	14588	31.4	39	34
1999	308	35	76	13203	26	56	493	16627	33.7	44	32
2000	283	38	77	13053	27	56	458	9748	21.3	40	39
2001	270	33	77	14144	24	70	391	8766	22.4	27	38
2002	255	33	77	14057	29	69	373	18331	49.1	38	29
2003	255	38	76	13251	38	65	382	12974	34.0	31	38
06 Valkeakosken tk											
1994	470	38	74	29364	29	73	752	36482	48.5	83	82
1995	479	39	73	29094	35	76	742	22165	29.9	63	80
1996	570	39	73	29325	36	69	988	30977	31.4	65	84
1997	604	40	74	29057	33	69	1125	40603	36.1	69	77
1998	574	40	74	28685	31	67	1036	31425	30.3	58	80
1999	712	43	73	27817	34	58	1365	29601	21.7	68	83
2000	719	42	74	28717	31	57	1306	30047	23.0	84	86
2001	748	39	75	28579	32	57	1352	28607	21.2	100	82
2002	777	41	75	29279	33	54	1373	33510	24.4	87	74
2003	860	41	76	28817	40	42	2013	32969	16.4	73	78
06 Vesilahden tk											
1995	73	40	73	1570	56	15	88	1376	15.6	9	10
1996	66	38	77	1365	30	37	76	1664	21.9	3	6
1997	79	32	76	1575	27	29	95	1516	16.0	3	4
1998	72	32	75	1805	31	39	114	1763	15.5	2	5
1999	73	38	76	1422	27	32	101	1439	14.2	3	2
2000	81	41	73	1467	43	25	127	1390	10.9	7	7
2001	91	45	75	2021	42	13	144	1993	13.8	1	5
2002	93	37	76	2374	28	22	158	2275	14.4	12	6
2003	94	36	74	2316	19	24	166	2388	14.4	8	2
06 Virtain tk											
1994	647	45	70	13270	44	35	974	13306	13.7	606	32
1995	699	46	69	13379	43	27	1126	15050	13.4	56	36
1996	751	44	69	14700	41	29	1293	16012	12.4	52	45
1997	644	48	70	15769	41	40	1072	12290	11.5	50	41
1998	673	45	70	16362	39	42	1133	15385	13.6	44	42
1999	669	43	71	17659	41	37	1132	14195	12.5	58	50
2000	618	44	72	17989	38	40	1067	16574	15.5	61	52
2001	618	44	73	18065	28	50	1043	18212	17.5	54	47
2002	590	44	73	16800	35	48	1013	15468	15.3	48	41
2003	615	47	72	15597	36	38	1061	12313	11.6	54	49
06 Ylöjärven tk											
1998	463	42	70	10624	38	36	690	9091	13.2	54	32
1999	383	40	68	10955	40	49	574	10020	17.5	37	33
2000	260	37	71	11544	31	67	346	6992	20.2	37	38
2001	315	40	73	12660	30	63	434	11754	27.1	44	36
2002	322	43	72	11201	34	60	437	9994	22.9	32	32
2003	346	46	73	11297	33	58	511	11080	21.7	45	34
06 Kangasalan seudun tk											
1994	726	37	74	28131	30	54	1076	34727	32.3	125	75
1995	719	35	76	27986	30	53	1103	28413	25.8	71	79
1996	717	37	76	28696	37	52	1106	30503	27.6	74	76
1997	720	40	76	28437	39	56	1107	27312	24.7	86	79
1998	712	35	76	27682	30	56	1109	29529	26.6	74	77
1999	741	37	76	27593	33	53	1111	30656	27.6	85	76
2000	917	40	75	25662	33	34	1499	29348	19.6	102	77
2001	903	37	75	27056	35	35	1476	27078	18.3	88	81
2002	910	37	75	26710	31	41	1339	25770	19.2	99	59
2003	963	38	75	26523	37	35	1456	24697	17.0	79	68
06 Hämeenkyrön-Viljakkalan tk											
1994	522	43	75	20467	39	56	857	19620	22.9	48	66
1995	534	37	74	20867	37	54	874	23372	26.7	67	72

1	Potilaita			Hoitopäiviä			Päätyneet hoitajakset			Kuol- leita Döda	Potilaita Patienter 31.12.
	Patienter		%	Vårddagar		%	Avslutade vårdperioder		Pituus Längd		
	Mieh Men	Ikä Ålder	Mieh Men	Pitkäaik Långvård	Hoitopv. Vårddagar						
2	3	4	5	6	7	8	9	10	11	12	
06 Ylöjärven-Kurun tk											
1994	566	41	68	10541	36	22	846	12203	14.4	30	36
1995	581	43	69	10965	42	23	904	9992	11.1	39	31
1996	566	44	70	11136	44	25	856	14120	16.5	53	34
1997	540	46	70	10385	42	29	819	9916	12.1	52	31
06 Mäntän seudun tk											
1994	269	39	75	13231	31	71	398	17377	43.7	21	37
1995	291	43	75	13811	34	70	387	13833	35.7	26	38
1996	391	37	74	13740	33	59	554	15917	28.7	27	41
1997	413	43	75	14061	33	60	573	14194	24.8	30	38
1998	449	40	77	13880	32	54	667	17827	26.7	40	41
1999	482	37	76	12810	40	46	749	20530	27.4	28	35
2000	577	39	75	14172	41	42	818	13433	16.4	41	37
2001	496	40	74	13918	43	39	769	15119	19.7	31	40
2002	471	39	76	13852	35	35	719	14373	20.0	44	37
2003	497	39	75	9916	37	22	740	11590	15.7	42	23
06 Etelä-Pirkanmaan tk											
1994	319	39	74	13201	39	45	436	12433	28.5	124	37
1995	315	41	74	13742	38	50	395	12857	32.5	39	38
1996	290	42	74	13595	40	51	372	11756	31.6	39	39
1997	282	47	74	13482	41	55	366	15217	41.6	48	38
1998	318	42	74	12360	45	52	442	12178	27.6	41	37
1999	382	45	75	12337	43	38	602	13621	22.6	46	34
2000	419	42	74	13006	37	37	665	12314	18.5	41	34
2001	411	43	76	13167	35	41	669	10710	16.0	44	31
2002	371	37	76	9140	39	35	581	11518	19.8	42	30
2003	456	44	76	10575	47	28	752	11535	15.3	50	30
06 Lempäälän-Vesilahden tk											
1994	427	40	72	12809	46	50	600	14086	23.5	94	37
06 Vammalan seudun tk											
1994	668	38	77	22257	33	38	1077	26917	25.0	371	75
1995	714	36	76	22281	36	36	1140	22253	19.5	68	72
1996	768	38	75	21970	40	36	1257	22614	18.0	85	64
1997	778	38	76	23379	37	34	1296	22588	17.4	83	69
1998	727	36	78	24151	36	41	1231	26818	21.8	77	74
1999	742	37	78	24561	32	37	1225	27414	22.4	82	73
2000	718	39	78	23337	35	35	1138	21835	19.2	84	69
2001	734	36	78	24091	30	37	1247	23693	19.0	84	64
2002	792	38	78	24343	36	28	1272	26303	20.7	90	73
2003	827	37	78	23101	37	20	1416	24407	17.2	99	68
06 Oriveden seudun tk											
1994	510	39	73	15045	38	46	908	21909	24.1	282	38
1995	490	41	73	15262	40	50	866	13296	15.4	40	51
1996	531	39	74	15841	31	47	946	11920	12.6	64	45
1997	445	39	74	17061	37	64	715	12504	17.5	65	43
1998	537	40	73	16644	35	57	884	14796	16.7	49	47
1999	538	38	73	16373	32	54	937	17185	18.3	71	48
2000	506	37	74	16558	32	54	860	14612	17.0	62	46
2001	372	37	75	15552	27	59	681	14177	20.8	50	44
07 Asikkalan tk											
1994	380	41	74	18141	37	64	692	20423	29.5	298	49
1995	420	43	73	18574	38	62	756	17593	23.3	51	57
1996	473	41	74	21615	36	63	911	19982	21.9	41	52
1997	461	43	74	21549	38	63	892	21009	23.6	66	58
1998	454	39	74	22151	37	61	911	20206	22.2	51	60
1999	447	42	75	21952	31	62	840	22695	27.0	59	61
2000	427	40	75	23334	35	67	855	14148	16.5	41	69
2001	369	38	76	24049	37	71	865	20377	23.6	46	63
2002	355	35	77	23759	28	74	784	24320	31.0	53	62
2003	392	39	77	23970	34	62	950	39299	41.4	56	55
07 Hartolan tk											
1994	412	45	70	12793	34	69	598	14002	23.4	319	37
1995	348	42	73	13368	35	71	537	12196	22.7	26	40
1996	371	41	74	21203	34	78	624	45329	72.6	45	60
1997	381	43	73	21074	33	80	636	16130	25.4	39	56
1998	344	39	74	19946	28	78	653	44621	68.3	43	31
1999	348	44	71	10550	27	61	573	10443	18.2	37	28
2000	298	36	73	11077	24	64	493	4858	9.9	21	31
2001	244	43	74	11982	23	68	408	17002	41.7	42	31
2002	264	39	74	10989	23	67	415	9004	21.7	23	31
2003	226	40	74	11988	27	75	384	12184	31.7	21	39

1	Potilaita			Hoitopäiviä			Päätyneet hoitajakset			Kuol- leita Döda	Potilaita Patienter 31.12.
	Patienter	%		Vårddagar	%		Avslutade vårdperioder	Hoitopv.			
		Mieh Men	Ikä Ålder		Mieh Men	Pitkääik Långvård		Vårddagar	Pituus Längd		
2	3	4	5	6	7	8	9	10	11	12	
07 Iitin tk											
1994	435	42	74	24700	26	78	661	18815	28.5		73
1995	446	41	73	23892	27	79	626	18484	29.5	59	71
1996	410	39	74	24316	20	77	649	31858	49.1	54	73
1997	413	38	73	25420	22	80	588	25035	42.6	60	73
1998	449	35	74	24506	23	76	701	20096	28.7	57	63
1999	420	35	73	25536	21	74	697	19967	28.6	49	71
2000	436	39	73	25210	20	75	715	26837	37.5	53	70
2001	410	37	75	25471	16	74	679	21625	31.8	48	69
2002	358	37	75	26204	22	79	613	21008	34.3	37	77
2003	323	35	77	25842	24	78	485	35055	72.3	62	68
07 Lahden tk											
1994	1274	28	77	185849	22	90	1413	159183	112.7	343	512
1995	1723	30	77	190812	22	86	2249	178098	79.2	373	539
1996	1804	30	77	193798	22	88	2420	186566	77.1	379	538
1997	3062	32	76	282174	22	84	4978	268358	53.9	551	773
1998	3264	33	77	283683	23	83	5342	364537	68.2	589	756
1999	3422	33	76	274105	22	82	5310	227244	42.8	585	745
2000	3484	33	76	277354	23	81	5630	289086	51.3	543	774
2001	2713	32	78	273401	23	84	4262	226845	53.2	476	744
2002	2439	30	79	271714	24	86	3490	272958	78.2	485	742
2003	2072	31	79	256186	24	87	2468	208739	84.6	403	716
07 Nastolan tk											
1994	469	38	71	17506	31	62	737	24225	32.9	343	56
1995	465	41	70	19659	32	65	787	13294	16.9	46	54
1996	429	43	72	20063	29	69	741	22171	29.9	55	48
1997	449	43	71	19723	29	62	775	15067	19.4	60	60
1998	503	43	71	20215	26	63	867	28249	32.6	58	53
1999	487	41	71	21289	25	66	834	17489	21.0	59	61
2000	476	38	71	21612	28	65	802	16956	21.1	65	61
2001	447	43	71	19733	29	65	769	24099	31.3	76	57
2002	456	44	72	20682	26	69	715	16621	23.2	46	64
2003	459	42	72	21348	25	70	720	26926	37.4	49	63
07 Padasjoen tk											
1994	236	32	77	11593	31	66	425	15839	37.3	154	34
1995	230	42	75	12296	32	68	402	15084	37.5	34	33
1996	246	37	74	12354	34	71	430	8642	20.1	19	37
1997	246	38	75	13456	28	69	447	7894	17.7	33	37
1998	238	38	74	14487	25	73	412	16429	39.9	28	39
1999	219	37	76	12324	26	63	421	16200	38.5	33	30
2000	229	35	74	15138	35	67	465	14130	30.4	28	40
2001	201	34	76	13762	34	72	378	14029	37.1	28	42
2002	209	39	75	15400	34	71	402	17604	43.8	31	38
2003	204	42	75	14487	33	70	433	16923	39.1	32	34
07 Sysmän tk											
1994	400	44	73	9921	25	47	659	9605	14.6	223	27
1995	393	41	73	10485	24	52	685	11813	17.2	35	34
1996	372	43	74	10704	25	52	702	11456	16.3	48	27
1997	351	41	74	10444	25	50	567	7536	13.3	38	29
1998	359	44	71	11224	25	63	558	12971	23.2	36	30
1999	345	43	72	10251	29	60	587	7920	13.5	34	29
2000	340	42	74	10654	33	53	596	10119	17.0	30	29
2001	339	42	74	10421	35	54	565	11268	19.9	31	32
2002	346	46	74	11406	41	53	588	11890	20.2	42	28
2003	349	45	75	10107	40	50	587	9382	16.0	39	33
07 Heinolan tk											
1994	380	39	75	30567	37	81	563	37902	67.3	85	64
1995	381	40	74	31083	37	81	501	23494	46.9	44	89
1996	250	34	77	31542	33	91	292	20410	69.9	51	88
1997	270	40	76	32845	35	88	377	22307	59.2	74	90
1998	289	37	76	33593	37	87	396	27131	68.5	70	88
1999	552	39	75	35214	35	77	780	40064	51.4	86	108
2000	683	36	75	40460	33	78	1006	38021	37.8	83	113
2001	505	36	75	39035	37	84	751	33952	45.2	97	107
2002	400	35	78	40213	37	85	534	36369	68.1	79	110
2003	547	40	77	39467	37	77	865	59945	69.3	117	107

1	Potilaita Patienter			Hoitopäiviä Vårddagar			Päätyneet hoitajakset Avslutade vårdperioder			Kuol- leita Döda	Potilaita Patienter 31.12.	
	2	3	4	5	6	7	8	9	10			11
07 Orimattilan seudun tk												
1994	903	47	68	17751	45	39	1307	17470	13.4	714	58	
1995	863	45	70	25008	38	60	1240	18773	15.1	85	69	
1996	1031	45	67	25982	40	59	1464	25571	17.5	81	67	
1997	1095	46	69	24716	34	47	1697	26993	15.9	77	70	
1998	1155	48	68	24778	41	45	1821	27588	15.1	97	68	
1999	1141	44	69	24690	38	43	1814	24569	13.5	102	67	
2000	1057	45	71	24103	45	39	1607	24360	15.2	91	76	
2001	1095	43	71	24382	44	41	1712	24615	14.4	112	69	
2002	1048	46	71	24773	42	43	1534	24118	15.7	87	74	
2003	972	43	72	24636	42	45	1470	25325	17.2	89	75	
07 Tiirismaan tk												
1994	565	36	75	36713	31	71	862	39744	46.1	763	96	
1995	618	41	74	35638	35	69	1001	37587	37.5	69	108	
1996	710	39	73	36018	33	66	1234	41807	33.9	76	109	
1997	640	39	73	34795	35	67	1058	38129	36.0	77	87	
1998	622	41	75	35445	37	67	1083	30191	27.9	95	93	
1999	651	41	74	34518	40	68	1081	33409	30.9	79	97	
2000	660	41	75	37006	36	68	1088	32108	29.5	86	108	
2001	588	39	75	36968	35	71	996	29937	30.1	92	103	
2002	598	40	76	30704	33	68	889	44096	49.6	80	82	
2003	665	41	76	32880	37	63	1008	28039	27.8	72	96	
08 Elimäen tk												
1994	315	30	75	15843	23	59	568	16922	29.8	174	40	
1995	316	36	74	17062	32	64	503	13683	27.2	43	52	
1996	321	37	75	15845	34	63	524	23348	44.6	39	42	
1997	321	37	76	15406	27	66	530	15254	28.8	39	43	
1998	306	31	76	15839	26	68	511	11463	22.4	38	40	
1999	323	33	77	15438	24	62	556	16850	30.3	50	42	
2000	320	31	76	14818	30	69	552	14669	26.6	32	33	
2001	354	42	74	14862	35	56	655	22732	34.7	45	46	
2002	296	37	75	14805	33	60	555	10897	19.6	39	29	
2003	285	39	76	13591	34	56	521	13719	26.3	35	37	
08 Kotkan tk												
1994	913	32	79	74147	29	81	1149	55981	48.7	432	223	
1995	1093	32	78	86334	27	77	1446	77768	53.8	194	236	
1996	1153	33	78	86735	26	75	1586	90822	57.3	190	261	
1997	1632	32	78	103272	26	69	2493	83010	33.3	293	270	
1998	1670	35	77	102799	24	71	2462	97931	39.8	297	284	
1999	1835	34	77	101993	25	69	2764	110464	40.0	332	267	
2000	1733	35	77	95214	27	69	2563	99195	38.7	340	260	
2001	1463	34	77	93204	26	67	2147	104168	48.5	321	255	
2002	1681	34	77	91551	27	63	2522	102956	40.8	336	257	
2003	1626	34	77	91181	25	64	2386	95230	39.9	301	264	
08 Kuusankosken tk												
1994	339	33	77	34402	29	85	421	43015	102.2	19	90	
1995	362	30	79	34111	25	80	513	27871	54.3	49	99	
1996	494	34	76	34992	30	73	727	44166	60.8	84	93	
1997	532	37	75	32692	29	69	803	41175	51.3	76	88	
1998	505	37	76	33374	29	68	793	40813	51.5	58	91	
1999	502	37	76	36429	35	69	874	36414	41.7	80	101	
2000	553	39	75	33395	34	66	889	36777	41.4	90	92	
2001	486	35	77	34341	26	68	807	30051	37.2	83	92	
2002	535	38	76	32923	30	65	791	37907	47.9	87	86	
2003	516	37	77	32749	36	69	706	30988	43.9	88	87	
08 Pyhtään tk												
1994	149	44	78	7614	34	61	222	5138	23.1	11	19	
1995	144	35	78	7928	37	63	197	6157	31.3	25	25	
1996	159	40	78	8268	42	68	216	7638	35.4	17	24	
1997	112	33	78	8351	34	80	136	7226	53.1	23	21	
1998	145	43	78	7926	34	65	194	7188	37.1	23	24	
1999	149	38	78	8484	35	70	187	8062	43.1	35	20	
2000	137	39	77	8236	28	63	172	8908	51.8	33	24	
2001	129	35	78	8719	32	72	175	6906	39.5	20	25	
2002	118	37	78	9130	34	79	143	8146	57.0	20	26	
2003	130	38	74	9018	38	71	237	12003	50.6	23	20	

1	Potilaita			Hoitopäiviä			Päätyneet hoitajakset			Kuol- leita Döda	Potilaita Patienter 31.12.
	Patienter	%		Vårddagar	%		Avslutade vårdperioder	Hoitopv.			
		Mieh Men	Ikä Ålder		Mieh Men	Pitkäaik Långvård		Vårddagar	Pituus Längd		
2	3	4	5	6	7	8	9	10	11	12	
08 Anjalankosken tk											
1994	222	34	79	16136	24	78	327	12025	36.8	42	49
1995	154	23	80	21773	18	87	239	13997	58.6	54	61
1996	179	26	81	24811	22	84	261	18669	71.5	52	62
1997	163	33	80	23730	27	89	253	15705	62.1	42	65
1998	288	34	78	28155	28	86	385	15161	39.4	42	114
1999	796	39	75	39040	30	65	1254	31499	25.1	123	104
2000	806	42	75	40843	31	66	1329	41774	31.4	109	118
2001	739	40	76	42903	31	67	1249	39052	31.3	109	117
2002	706	39	75	43245	26	69	1201	39417	32.8	120	119
2003	667	39	76	43198	30	68	1149	44534	38.8	118	120
08 Kouvolaan-Valkealan tk											
1994	928	28	78	64839	25	70	1385	67101	48.4	296	170
1995	954	29	78	65166	26	71	1450	62379	43.0	173	185
1996	1056	33	77	64828	27	70	1683	60772	36.1	145	182
1997	1061	30	78	69121	25	72	1771	70894	40.0	150	193
1998	1064	32	78	68648	29	73	1730	71104	41.1	178	182
1999	1121	33	77	68007	31	74	1738	67909	39.1	170	198
2000	1070	33	78	69712	29	74	1642	67313	41.0	152	198
2001	1067	33	78	70458	27	75	1509	55993	37.1	178	195
2002	1116	35	78	66230	30	71	1589	76062	47.9	180	178
2003	1128	35	77	65302	25	72	1564	78912	50.5	171	181
08 Haminan seudun tk											
1994	631	39	77	26816	32	57	961	30496	31.7	243	77
1995	640	37	78	20129	39	50	895	24829	27.7	94	53
1996	607	37	78	19819	31	45	922	16871	18.3	96	57
1997	492	33	79	22401	32	64	674	16046	23.8	75	65
1998	516	37	78	26120	26	72	708	21800	30.8	73	74
1999	472	38	78	27761	28	77	591	21508	36.4	58	78
2000	511	35	78	28700	32	75	651	28301	43.5	91	76
2001	519	37	77	28247	36	74	657	25648	39.0	74	77
2002	453	41	78	28047	44	76	557	27838	50.0	89	74
2003	519	39	79	55043	30	86	618	56897	92.1	99	148
09 Imatran tk											
1994	399	31	77	34282	19	87	502	24486	48.8	11	102
1995	465	29	77	39527	22	85	556	33492	60.2	65	119
1996	501	31	78	48098	22	88	599	44874	74.9	102	125
1997	574	31	79	46318	19	81	730	48750	66.8	102	122
1998	568	34	77	44855	23	78	655	52822	80.6	110	128
1999	467	28	78	35419	19	76	535	49658	92.8	91	85
2000	424	36	76	31532	24	71	476	37210	78.2	104	77
2001	419	33	76	31966	26	72	512	26372	51.5	83	83
2002	374	30	78	32944	25	75	395	24945	63.2	66	89
2003	282	34	77	33684	24	84	284	30451	107.2	57	89
09 Joutsenon tk											
1994	373	39	72	14177	32	62	600	13992	23.3	251	39
1995	346	39	72	14058	32	64	544	11852	21.8	35	41
1996	421	42	72	13326	34	57	701	13426	19.2	23	34
1997	418	43	73	14379	36	55	712	19462	27.3	44	39
1998	422	45	72	14296	36	51	772	18584	24.1	49	39
1999	415	46	70	13154	34	58	726	10146	14.0	38	39
2000	396	43	72	14127	35	59	674	9267	13.7	29	37
2001	385	44	72	14852	37	65	648	23784	36.7	36	45
2002	386	45	72	14882	35	65	621	14734	23.7	44	44
2003	356	41	74	15264	39	65	565	13699	24.2	39	45
09 Lappeenrannan tk											
1994	511	28	80	117054	24	96	311	113205	364.0	4	298
1995	781	30	79	129742	26	92	649	108132	166.6	173	342
1996	734	34	79	123619	28	94	594	141002	237.4	166	339
1997	770	30	80	125776	27	93	666	134650	202.2	176	385
1998	1283	35	79	136977	28	82	1736	151901	87.5	229	381
1999	1313	33	79	137739	28	82	1880	160230	85.2	284	377
2000	1214	33	79	138618	26	84	1592	136308	85.6	253	382
2001	1191	33	78	138049	26	82	1641	131958	80.4	240	385
2002	1159	33	79	135065	26	82	1612	131002	81.3	218	370
2003	1098	31	79	133396	26	82	1539	129913	84.4	228	363

1	Potilaita Patienter			Hoitopäiviä Vårddagar			Päätyneet hoitajakset Avslutade vårdperioder			Kuol- leita Döda	Potilaita Patienter 31.12.	
	2	3	4	5	6	7	8	9	10			11
09 Luumäen tk												
1994	240	36	75	12647	33	71	388	10702	27.6	37	39	
1995	248	36	75	12894	29	64	408	8168	20.0	36	41	
1996	245	37	77	14677	35	72	357	13417	37.6	45	42	
1997	217	34	77	14534	31	76	321	14440	45.0	43	42	
1998	218	38	76	13642	28	73	358	13460	37.6	31	41	
1999	190	43	75	13161	24	78	245	15202	62.0	31	40	
2000	239	39	76	13316	20	71	373	13872	37.2	34	36	
2001	233	41	76	14126	29	65	413	14580	35.3	30	43	
2002	242	35	78	13838	27	71	392	19599	50.0	52	38	
2003	200	35	78	13388	24	72	294	11228	38.2	31	39	
09 Rautjärven tk												
1994	204	29	75	29487	22	85	320	43162	134.9	92	80	
1995	230	37	74	29256	27	87	328	36963	112.7	42	74	
1996	213	35	70	23801	18	73	530	11566	21.8		68	
1997	249	38	75	27681	28	72	582	30564	52.5	39	71	
1998	243	40	73	27788	30	79	587	30835	52.5	53	75	
1999	241	36	72	26254	27	80	541	26515	49.0	52	68	
2000	228	37	74	27142	27	79	505	23814	47.2	25	78	
2001	230	38	73	25169	30	79	534	23062	43.2	40	69	
2002	177	40	74	16494	33	73	397	14984	37.7	23	63	
2003	226	38	75	22899	34	74	551	21766	39.5	45	50	
09 Ruokolahden tk												
1994	132	39	77	14541	23	91	138	5818	42.2	30	41	
1995	156	37	74	14427	29	87	185	20563	111.2	41	39	
1996	181	43	76	14388	29	85	212	8517	40.2	31	38	
1997	157	36	78	14257	18	87	173	10579	61.2	21	41	
1998	158	37	80	14529	24	84	189	14806	78.3	26	41	
1999	243	37	77	26013	27	88	324	22314	68.9	29	71	
2000	235	42	78	27880	32	86	377	25605	67.9	26	75	
2001	235	42	77	27398	35	86	363	27892	76.8	48	75	
2002	240	36	76	26355	34	87	293	23071	78.7	41	73	
2003	253	37	77	27056	35	87	320	28580	89.3	38	75	
09 Savitaipaleen tk												
1996	285	43	75	11889	44	57	493	9228	18.7	28	35	
1997	279	44	75	11595	44	62	498	17264	34.7	31	29	
1998	291	45	74	11543	41	54	530	7926	15.0	34	30	
1999	298	43	75	12761	34	62	517	13344	25.8	32	39	
2000	278	43	75	15432	38	64	472	9586	20.3	32	42	
2001	290	44	76	16135	31	64	484	17149	35.4	42	47	
2002	266	41	77	16419	28	71	447	8787	19.7	34	41	
2003	289	42	77	16362	32	69	459	14997	32.7	42	46	
09 Taipalsaaren tk												
1994	90	54	76	10132	62	87	113	4998	44.2	27	28	
1995	114	50	78	9572	50	77	140	10261	73.3	27	30	
1996	94	47	77	9943	47	82	136	8586	63.1	16	23	
1997	105	44	78	9291	37	81	150	7033	46.9	15	30	
1998	125	38	74	9985	34	77	152	8669	57.0	25	26	
1999	126	45	75	9196	44	73	165	14980	90.8	25	24	
2000	140	45	77	9804	44	71	199	7278	36.6	19	26	
2001	138	41	78	10098	41	73	187	6534	34.9	17	26	
2002	136	38	78	9363	29	70	201	16796	83.6	22	30	
2003	161	43	77	9164	37	66	259	5711	22.1	31	24	
09 Savitaipaleen-Suomenniemen t												
1994	256	42	76	10949	42	58	419	7440	17.8	134	33	
1995	279	43	74	11545	47	64	418	11809	28.3	29	34	
10 Moision sairaala												
1994	122	47	75	4823	50	42	125	3923	31.4	14	17	
1995	161	29	78	6535	25	36	159	6607	41.6	27	19	
1996	154	34	78	7386	37	57	154	7521	48.8	35	22	
1997	173	31	78	7717	27	49	173	6513	37.6	31	23	
1998	61	25	79	2676	15	60	70	4753	67.9	6	0	
10 Kangasniemen tk												
1994	641	42	70	15864	31	57	1081	13025	12.0	590	46	
1995	592	45	72	17013	25	65	1063	10617	10.0	55	54	
1996	569	43	71	17455	26	66	933	18448	19.8	53	43	
1997	634	43	71	15869	28	57	1080	15061	13.9	52	52	
1998	622	44	71	17079	31	65	1050	14997	14.3	51	48	
1999	570	43	71	15767	31	57	1035	15675	15.1	53	42	
2000	564	44	72	16005	38	59	1035	8457	8.2	42	45	
2001	454	44	73	14632	40	61	796	27922	35.1	33	34	
2002	461	43	73	11953	34	53	797	11663	14.6	38	30	
2003	474	42	73	16652	34	58	894	11735	13.1	46	53	

1	Potilaita Patienter %			Hoitopäiviä Vårddagar %			Päätyneet hoitajakset Avslutade vårdperioder			Kuol- leita Döda	Potilaita Patienter 31.12.	
	Mieh Men	Ikä Ålder		Mieh Men	Pitkäaik Långvård	%	Hoitopv. Vårddagar	Pituus Längd				
												2

10 Mikkelin tk												
2001	1451	39	74	110007	27	81	1990	104438	52.5	225	294	
2002	1494	37	75	109010	27	80	2004	117797	58.8	210	298	
2003	1529	39	74	108410	28	79	2210	110512	50.0	202	299	
10 Mäntyharjun tk												
2000	607	43	73	16646	27	60	1004	15054	15.0	60	47	
2001	582	43	73	18420	28	70	943	12623	13.4	39	52	
2002	537	41	74	19705	31	64	899	17345	19.3	38	61	
2003	544	43	74	20050	31	62	951	14603	15.4	48	57	
10 Pertunmaan tk												
2000	95	31	78	10308	21	91	161	13784	85.6	11	24	
2001	106	31	78	9706	17	82	192	27647	144.0	15	27	
2002	125	33	78	11092	14	84	228	11498	50.4	13	31	
2003	127	42	77	12607	20	82	279	8032	28.8	14	36	
10 Mäntyharjun ja Pertunmaan tk												
1994	615	42	70	18351	31	62	1003	10289	10.3	364	55	
1995	618	44	71	20821	32	67	984	16233	16.5	65	62	
1996	724	48	71	20422	37	66	1154	25309	21.9	68	62	
1997	730	44	71	19582	38	59	1213	19325	15.9	72	52	
1998	726	46	71	20433	39	57	1223	18794	15.4	57	55	
1999	715	43	72	22131	29	65	1176	27280	23.2	48	67	
10 Pieksämäen seudun tk												
1994	496	32	76	28535	27	70	708	26921	38.0	151	75	
1995	676	39	72	46935	36	78	911	46954	51.5	76	139	
1996	693	39	72	47374	37	78	952	71250	74.8	85	121	
1997	643	40	72	44291	38	76	931	116004	124.6	67	109	
1998	645	40	74	37035	36	71	898	32619	36.3	72	107	
1999	635	37	76	38813	33	71	885	25573	28.9	81	105	
2000	656	38	75	36337	34	69	909	39867	43.9	92	99	
2001	616	38	77	34641	33	66	815	32394	39.7	97	102	
2002	670	38	76	34665	32	63	903	31132	34.5	107	94	
2003	701	37	76	34509	36	65	918	39568	43.1	105	81	
10 Mikkelin seudun tk												
1994	801	38	74	109063	30	92	747	95330	127.6	167	297	
1995	791	38	74	107083	29	92	752	120053	159.6	170	276	
1996	825	42	74	110075	29	91	817	99848	122.2	165	302	
1997	885	41	73	108446	30	89	996	110644	111.1	179	290	
1998	920	42	75	109258	27	88	1033	127758	123.7	195	300	
1999	934	40	75	109318	26	85	1234	106014	85.9	187	300	
2000	1326	38	75	108344	29	82	1782	123533	69.3	217	294	
10 Juvan, Puumalan, Sulkavan tk												
1994	885	41	73	41225	28	71	1453	49549	34.1	360	115	
1995	758	40	73	43151	30	74	1215	40858	33.6	108	128	
1996	802	38	72	42908	29	75	1221	43758	35.8	88	121	
1997	762	39	73	43684	29	75	1229	45532	37.0	78	121	
1998	820	41	74	42192	29	72	1340	37201	27.8	88	116	
1999	786	41	74	43049	29	75	1295	35560	27.5	90	121	
2000	851	42	74	42753	34	72	1488	45386	30.5	99	103	
2001	829	40	74	41461	34	68	1548	38148	24.6	123	116	
2002	853	40	74	41992	38	70	1540	44617	29.0	103	120	
2003	862	41	75	42779	37	70	1484	46458	31.3	104	124	
11 Joroisten tk												
1994	251	39	72	6767	24	47	413	6497	15.7	11	16	
1995	261	38	71	6639	36	30	506	8207	16.2	25	13	
1996	227	41	70	5930	44	33	422	5353	12.7	15	17	
1997	244	39	73	6673	42	45	454	5537	12.2	19	23	
1998	303	37	72	11967	21	60	562	7662	13.6	22	38	
1999	339	40	73	13663	21	64	688	10259	14.9	20	36	
2000	364	42	73	13336	35	65	672	14460	21.5	32	35	
2001	335	44	74	13567	32	65	654	13933	21.3	24	36	
2002	294	38	75	13291	29	73	498	9603	19.3	40	43	
2003	277	34	75	14389	29	71	495	12403	25.1	45	42	
11 Kaakkois-Savon tk												
1994	607	46	71	10945	34	32	964	10406	10.8	443	39	
1995	631	42	72	12181	31	29	1032	10214	9.9	26	41	
1996	611	46	73	12939	37	40	1097	11412	10.4	35	37	
1997	576	42	73	14271	35	45	1023	13144	12.8	24	37	
1998	628	43	71	11311	39	29	1111	10326	9.3	35	37	
1999	689	44	71	12813	34	29	1209	11585	9.6	43	32	
2000	566	42	72	12611	36	42	964	10781	11.2	34	36	
2001	525	43	73	13548	34	35	989	12896	13.0	34	33	
2002	544	43	73	13398	33	40	964	12465	12.9	28	40	
2003	506	45	74	14275	37	53	846	12952	15.3	40	40	

1	Potilaita Patienter			Hoitopäiviä Vårddagar			Päättyneet hoitajakset Avslutade vårdperioder			Kuol- leita Döda	Potilaita Patienter 31.12.
	2	3	4	5	6	7	8	9	10		

11 Parikkalan tk											
1994	701	40	69	14774	35	37	1220	28863	23.7	281	33
1995	660	41	69	16892	29	46	1110	13850	12.5	55	52
1996	650	41	69	17332	27	53	1126	12802	11.4	48	49
1997	617	43	68	16110	32	53	1068	18868	17.7	50	41
1998	676	40	69	15643	27	49	1163	15359	13.2	41	44
1999	642	41	71	15118	24	46	1047	17501	16.7	52	41
2000	552	40	73	16132	27	47	955	14285	15.0	46	40
2001	463	38	74	16596	25	54	811	12900	15.9	47	38
2002	492	40	74	14585	23	52	856	14772	17.3	54	42
2003	501	40	75	15361	27	45	904	19757	21.9	57	44
11 Savonlinnan tk											
1994	576	32	76	69402	21	93	608	58742	96.6	24	193
1995	648	32	77	71365	23	90	721	75550	104.8	124	204
1996	694	32	76	72883	23	90	763	64997	85.2	120	200
1997	746	35	76	72685	27	88	866	77105	89.0	121	208
1998	787	35	76	72897	26	85	1000	72227	72.2	119	207
1999	790	37	76	75278	25	85	1045	91604	87.7	135	211
2000	871	32	76	76418	25	84	1198	63791	53.2	147	202
2001	840	38	76	75479	27	83	1098	63671	58.0	143	210
2002	784	39	76	77504	29	84	1035	87394	84.4	148	212
2003	802	40	76	77210	30	81	1065	62626	58.8	138	224
12 Enon tk											
1994	328	45	71	12878	31	62	589	11524	19.6	102	36
1995	307	41	73	12954	30	66	483	15317	31.7	30	41
1996	357	40	72	14070	34	68	612	18445	30.1	28	39
1997	413	44	72	14860	30	64	767	9578	12.5	35	41
1998	438	41	72	14270	30	52	844	16489	19.5	48	37
1999	442	40	72	13906	31	53	908	14831	16.3	40	41
2000	383	40	74	13740	34	65	719	8710	12.1	36	43
2001	405	42	72	12033	32	60	720	9292	12.9	48	33
2002	414	40	72	14274	26	66	745	8092	10.9	32	42
2003	363	37	73	15158	28	72	602	14647	24.3	38	43
12 Heinäveden tk											
1994	320	44	73	13085	33	70	530	9153	17.3	42	42
1995	309	43	74	14750	36	73	564	12416	22.0	39	38
1996	335	46	73	14227	33	68	615	14761	24.0	32	42
1997	310	39	75	16221	30	74	528	8187	15.5	37	39
1998	304	37	74	15712	30	74	526	12329	23.4	41	46
1999	337	40	74	14716	30	74	567	17747	31.3	39	46
2000	394	42	74	15674	35	68	702	16912	24.1	46	46
2001	338	39	76	15796	31	69	691	10495	15.2	36	41
2002	309	37	76	15443	27	69	606	17913	29.6	45	42
2003	330	42	75	15641	30	72	589	16429	27.9	35	47
12 Ilomantsin tk											
1995	758	47	69	20923	38	61	1295	21919	16.9	53	59
1996	820	49	69	21817	40	62	1300	29507	22.7	52	54
1997	790	47	68	21386	33	59	1356	23758	17.5	54	55
1998	818	48	68	20435	33	63	1387	19290	13.9	56	53
1999	794	50	68	18994	33	59	1332	28817	21.6	60	57
2000	717	47	69	20782	30	65	1212	15748	13.0	59	57
2001	698	46	71	20145	30	68	1130	16450	14.6	52	57
2002	774	43	71	20848	30	66	1220	23632	19.4	60	59
2003	684	43	72	22277	29	71	1172	23704	20.2	44	68
12 Joensuun tk											
1994	964	36	73	86361	21	82	1309	111500	85.2	199	237
1995	1049	34	73	89208	21	78	1596	107601	67.4	173	236
1996	1134	36	73	88366	24	74	1770	79707	45.0	170	239
1997	1142	36	74	104056	26	79	1776	146351	82.4	203	262
1998	1195	35	75	94265	27	75	1885	120449	63.9	198	259
1999	1340	35	73	96480	26	74	2140	83815	39.2	205	273
2000	1421	36	73	97602	27	71	2413	85091	35.3	211	273
2001	1380	38	73	84941	26	67	2487	109240	43.9	222	244
2002	1385	37	73	95252	28	72	2552	124376	48.7	201	260
2003	1466	36	74	96610	30	71	2746	117778	42.9	214	277

1	Potilaita Patienter			Hoitopäiviä Vårddagar			Päätyneet hoitajakset Avslutade vårdperioder			Kuol- leita Döda	Potilaita Patienter 31.12.
	2	3	4	5	6	7	8	9	10		
12 Juuan tk											
1994	555	48	69	26337	25	81	911	20796	22.8	4	71
1995	567	42	71	28239	27	81	1033	18643	18.0	41	88
1996	609	45	70	34039	24	81	1114	17914	16.1	38	96
1997	536	40	72	35166	24	82	1084	33423	30.8	38	95
1998	474	39	74	35134	27	82	1039	40752	39.2	44	91
1999	493	42	74	33838	25	82	960	30762	32.0	41	90
2000	556	41	74	33385	21	78	1223	31184	25.5	58	87
2001	503	39	75	32360	19	75	1369	41866	30.6	35	95
2002	403	40	76	32738	25	78	1100	36142	32.9	54	92
2003	386	40	75	32095	26	83	848	32997	38.9	51	92
12 Kiihtelysvaaran tk											
1999	98	49	72	6542	45	60	245	3884	15.9	17	14
2000	110	45	72	5483	40	61	218	3570	16.4	9	19
2001	65	45	76	6025	35	75	140	2377	17.0	1	18
2002	100	44	75	6964	37	63	257	4629	18.0	12	17
2003	100	36	73	6602	26	66	237	5747	24.2	15	22
12 Kontiolahden tk											
1994	181	30	75	15252	26	73	318	12424	39.1	10	44
1995	211	34	75	15504	24	72	377	14618	38.8	26	45
1996	250	31	75	14861	34	75	438	15861	36.2	30	40
1997	293	40	74	14896	36	66	568	19569	34.5	34	43
1998	235	39	77	15203	35	76	378	12184	32.2	28	42
1999	232	42	77	15932	36	79	345	18419	53.4	36	45
2000	223	41	77	15586	31	77	353	17040	48.3	36	45
2001	218	39	77	16545	35	80	356	16612	46.7	41	45
2002	251	36	77	19018	33	79	478	31357	65.6	38	54
2003	296	42	75	15914	33	70	531	12164	22.9	32	47
12 Outokummun tk											
1994	519	41	68	24152	27	78	790	23752	30.1	167	68
1995	527	39	68	23439	27	73	829	21575	26.0	57	66
1996	567	42	67	24103	22	74	853	24174	28.3	44	71
1997	562	43	68	24254	25	71	933	30315	32.5	64	72
1998	625	41	69	24833	29	69	1035	20956	20.2	51	78
1999	551	40	69	12366	37	41	896	12530	14.0	49	31
2000	533	41	70	12813	31	39	962	13952	14.5	41	35
2001	522	44	71	12456	45	33	1011	13242	13.1	45	30
2002	542	43	71	11307	37	31	1063	11430	10.8	35	37
2003	544	42	71	12577	36	33	1083	12764	11.8	50	38
12 Liperin tk											
1994	479	43	72	12547	38	36	888	14060	15.8	339	31
1995	504	41	72	10864	33	33	853	12353	14.5	45	27
1996	526	40	71	12575	30	30	957	10797	11.3	48	39
1997	505	44	72	12474	36	47	864	12384	14.3	44	32
1998	470	43	72	13190	27	52	803	13513	16.8	40	37
1999	467	41	74	14030	29	46	813	13003	16.0	47	41
2000	420	42	74	13676	37	55	710	13564	19.1	51	34
2001	410	43	74	12113	40	45	665	14144	21.3	50	30
2002	436	42	74	12270	33	35	733	10951	14.9	47	28
2003	515	43	73	12494	30	46	887	12201	13.8	38	35
12 Polvijärven tk											
1994	356	51	68	15953	30	73	556	12979	23.3	100	46
1995	319	44	68	16788	28	81	491	18370	37.4	44	44
1996	399	45	67	15992	31	75	648	14376	22.2	30	43
1997	396	42	68	16160	32	71	701	14305	20.4	39	40
1998	425	45	71	15171	33	69	698	11471	16.4	37	41
1999	384	46	71	16235	36	72	628	7317	11.7	48	41
2000	323	46	71	17662	35	83	471	7221	15.3	29	50
2001	240	44	71	19082	29	89	311	10981	35.3	38	52
2002	372	40	72	20495	29	85	526	19988	38.0	66	54
2003	381	45	71	18155	30	80	623	13901	22.3	35	43
12 Pyhäselän tk											
1999	252	44	73	12210	42	68	460	17406	37.8	22	39
2000	215	40	74	12917	35	72	419	8151	19.5	23	34
2001	218	44	73	12003	36	70	482	10208	21.2	24	24
2002	208	38	74	13581	36	74	478	10078	21.1	31	36
2003	220	45	73	13320	31	75	501	11488	22.9	23	42

1	Potilaita			Hoitopäiviä			Päätyneet hoitajakset			Kuol- leita Döda	Potilaita Patienter 31.12.
	Patienter	%	Ikä	Vårddagar	%	%	Avslutade vårdperioder		Pituus		
							Mieh	Men			
2	3	4	5	6	7	8	9	10	11	12	

12 Tohmajärven tk											
1997	345	40	75	13961	35	65	565	20099	35.6	62	38
1998	356	40	73	13699	27	58	644	15787	24.5	50	43
1999	372	42	75	13723	31	61	677	13261	19.6	37	36
2000	341	42	73	14026	28	65	623	11018	17.7	23	40
2001	321	41	74	14178	30	66	588	9619	16.4	29	40
2002	335	42	74	14610	30	68	600	11020	18.4	35	39
2003	363	45	74	14426	34	61	645	23311	36.1	41	38
12 Tuupovaaran tk											
1995	79	38	77	8735	37	86	81	7300	90.1	11	26
1996	85	36	77	9903	31	91	75	4943	65.9	19	28
1997	92	34	77	8865	31	90	103	7984	77.5	13	28
1998	114	41	77	7775	31	85	120	10178	84.8	22	26
1999	143	44	76	8201	27	72	234	8765	37.5	29	24
2000	124	36	77	7963	20	74	197	6744	34.2	21	21
2001	127	43	75	8776	22	77	225	4892	21.7	21	24
2002	125	39	75	8337	26	75	223	9649	43.3	28	22
2003	141	46	73	8431	22	74	230	6951	30.2	9	26
12 Lieksan tk											
1994	1049	45	66	40902	44	77	1501	37157	24.8	832	129
1995	1182	43	66	46620	43	78	1947	43057	22.1	67	131
1996	1182	45	67	46721	44	78	1925	39488	20.5	101	125
1997	1078	45	67	46194	44	80	1686	43233	25.6	101	132
1998	1088	44	68	46681	41	80	1781	48421	27.2	93	122
1999	1042	43	69	43308	42	77	1661	70296	42.3	81	111
2000	1094	42	69	43210	40	77	1732	56182	32.4	89	124
2001	1035	43	70	45875	37	79	1631	52194	32.0	88	127
2002	976	45	69	42069	35	77	1578	55535	35.2	95	114
2003	1073	44	69	41353	35	71	1731	66050	38.2	75	122
12 Nurmeksen ja Valtimon tk											
1994	1015	46	68	15596	37	48	1672	12942	7.7	1170	35
1995	1093	47	68	24286	38	65	1854	17374	9.4	76	77
1996	1269	46	67	27283	39	63	2112	18762	8.9	89	68
1997	1190	47	67	25746	38	59	2042	20396	10.0	78	59
1998	1234	48	67	21005	34	55	2090	29510	14.1	76	59
1999	1251	46	67	23686	30	59	2094	15704	7.5	80	67
2000	1292	47	67	25601	35	61	2235	18332	8.2	76	77
2001	1161	45	69	27120	36	62	2055	15340	7.5	60	81
2002	1109	45	70	27298	35	62	1946	28307	14.5	120	68
2003	1082	45	70	26744	35	62	1891	30222	16.0	91	72
12 Ilomantsin-Tuupovaaran tk											
1994	787	43	69	30419	31	72	1340	53870	40.2	170	55
12 Keski-Karjalan tk											
1994	1252	44	68	41047	24	69	2054	32803	16.0	479	121
1995	1409	46	69	38305	27	60	2440	36584	15.0	111	108
1996	1407	46	68	36269	30	60	2538	48836	19.2	117	80
1997	1364	44	68	40380	30	61	2462	50388	20.5	95	88
1998	1448	46	70	44262	32	64	2568	54009	21.0	124	123
1999	1446	46	69	43245	31	64	2490	41768	16.8	122	122
2000	1307	45	70	43852	34	64	2300	37750	16.4	105	127
2001	1265	45	70	45019	33	65	2239	37801	16.9	114	120
2002	1322	44	70	43176	34	62	2295	52068	22.7	114	122
2003	1032	44	71	42984	36	69	1749	39588	22.6	91	127
12 Kiihtelys-Pyhäselän tk											
1994	245	44	75	10961	35	74	381	10674	28.0	96	36
1995	253	44	74	13997	41	68	458	11607	25.3	26	38
1996	259	43	73	13645	42	68	479	11024	23.0	21	38
1997	296	43	73	12391	46	59	607	10814	17.8	25	29
1998	327	43	72	12038	48	60	602	12675	21.1	36	36
12 Tohmajärven-Värtsilän tk											
1994	239	33	79	14010	25	64	453	12363	27.3	2	39
1995	277	38	77	14462	33	71	451	12579	27.9	46	43
1996	326	37	76	14654	35	66	616	16426	26.7	55	42

1	Potilaita			Hoitopäiviä			Päätyneet hoitajakset			Kuol- leita Döda	Potilaita Patienter 31.12.
	Patienter	%		Vårddagar	%		Avslutade vårdperioder	Hoitopv.			
		Mieh Men	Ikä Ålder		Mieh Men	Pitkäaik Långvård		Vårddagar	Pituus Längd		
2	3	4	5	6	7	8	9	10	11	12	
13 Kiuruveden tk											
1994	883	43	68	30114	26	74	1317	28957	22.0	151	83
1995	942	43	68	29890	27	69	1410	23162	16.4	60	89
1996	1009	43	68	29102	28	69	1631	28814	17.7	64	87
1997	952	44	69	30659	27	69	1552	32014	20.6	66	85
1998	992	44	69	28876	29	64	1652	23040	13.9	72	82
1999	954	45	70	29779	28	69	1552	29250	18.8	68	87
2000	885	41	70	30026	28	71	1427	29040	20.4	69	88
2001	924	46	70	29621	30	67	1436	29663	20.7	78	84
2002	854	44	72	30740	28	67	1442	42349	29.4	71	79
2003	734	39	75	31836	31	59	1537	80140	52.1	80	49
13 Kuopion tk											
1994	772	28	78	103895	23	90	841	114837	136.5	243	293
1995	749	26	79	103225	23	91	737	96652	131.1	128	286
1996	826	29	78	102637	24	91	879	91932	104.6	141	287
1997	814	32	78	99369	27	91	878	112138	127.7	139	272
1998	987	30	77	106721	26	91	1049	84141	80.2	170	281
1999	496	31	77	89545	25	95	511	103811	203.2	126	250
2000	623	35	78	89943	27	91	985	94363	95.8	160	239
2001	598	37	78	92252	28	90	1099	82681	75.2	151	251
2002	618	35	78	94044	29	89	1144	105281	92.0	168	260
2003	620	36	78	92899	29	88	1145	75728	66.1	137	243
13 Lapinlahden tk											
1994	999	45	66	25737	34	61	1716	30827	18.0	1191	85
1995	1017	46	66	27445	30	63	1808	31417	17.4	67	84
1996	928	47	68	29817	29	66	1692	25129	14.9	61	84
1997	799	48	68	28320	27	72	1463	23167	15.8	72	76
1998	840	45	68	27966	29	69	1512	24237	16.0	59	74
1999	906	43	69	27201	26	65	1632	20276	12.4	67	73
2000	822	43	69	28571	29	69	1579	20991	13.3	33	77
2001	843	44	70	25480	33	63	1631	22546	13.8	61	99
2002	828	45	69	36262	35	72	1629	22717	13.9	79	96
2003	777	45	71	33185	36	73	1357	24749	18.2	54	88
13 Leppävirran tk											
1994	1068	48	68	32759	39	68	1762	28908	16.4	395	90
1995	1065	47	66	30212	35	70	1682	39734	23.6	69	92
1996	1091	45	68	32283	35	65	1866	32379	17.4	65	99
1997	1086	44	68	31165	35	64	1885	28664	15.2	66	88
1998	1061	46	68	30918	34	65	1848	35805	19.4	67	88
1999	1016	48	69	41697	37	72	1837	33535	18.3	74	109
2000	1087	49	69	41720	39	70	2066	52093	25.2	64	113
2001	959	42	71	38857	39	68	1941	52625	27.1	76	107
2002	831	43	72	38061	39	71	1600	33066	20.7	60	103
2003	698	43	73	39330	36	79	1242	28438	22.9	50	109
13 Nilsian tk											
1994	501	44	71	22463	28	76	828	14582	17.6	92	70
1995	609	44	70	25788	30	72	1076	27555	25.6	55	72
1996	673	47	69	24980	30	72	1272	22575	17.7	38	68
1997	689	46	70	24043	31	70	1307	22710	17.4	57	72
1998	725	44	70	26900	23	73	1274	14121	11.1	49	70
1999	641	40	71	26067	21	74	1124	20161	17.9	56	74
2000	625	43	72	25291	28	75	1031	19529	18.9	51	69
2001	591	41	72	25383	31	72	1029	18886	18.4	44	69
2002	595	43	72	26003	30	78	989	23592	23.9	41	71
2003	623	46	73	26530	30	75	1095	33055	30.2	70	71
13 Rautavaaran tk											
1994	192	43	70	7269	25	65	362	11246	31.1	2	19
1995	177	36	70	6252	35	62	338	4506	13.3	8	18
1996	157	39	73	7764	30	57	281	9138	32.5	26	21
1997	160	42	71	7443	34	75	271	9894	36.5	17	19
1998	209	44	71	6842	30	60	421	3683	8.7	15	22
1999	208	48	71	7513	29	67	392	5428	13.8	19	20
2000	194	47	70	6013	33	63	373	10052	26.9	27	18
2001	170	48	71	7110	30	68	326	5253	16.1	24	12
2002	151	47	72	6389	35	59	334	6204	18.6	11	18
2003	133	41	74	7195	32	71	265	6673	25.2	13	23

1	Potilaita			Hoitopäiviä			Päätyneet hoitajakset			Kuol- leita Döda	Potilaita Patienter 31.12.
	Patienter	%	Ikä	Vård dagar	%	%	Avslutade	vårdperioder			
	Mieh Men	%	Ålder	Mieh Men	Pitkääik Långvård	%	Hoitopv. Vård dagar	Pituus Längd			
2	3	4	5	6	7	8	9	10	11	12	
13 Sonkajärven tk											
1994	412	45	71	11517	36	54	616	8690	14.1	287	33
1995	374	44	73	11812	39	59	548	9412	17.2	34	36
1996	341	45	73	12790	26	67	524	12293	23.5	26	37
1997	330	46	74	13204	29	71	501	10992	21.9	42	41
1998	306	41	73	12726	28	71	467	7245	15.5	30	28
1999	360	42	73	11547	30	64	554	12915	23.3	31	38
2000	362	43	74	13634	31	71	585	9306	15.9	34	36
2001	374	40	72	18767	25	84	537	14801	27.6	41	50
2002	377	39	74	22199	25	81	561	17645	31.5	35	62
2003	355	43	74	23551	28	86	498	19462	39.1	42	60
13 Varkauden tk											
1994	662	35	74	33912	27	64	1065	35871	33.7	96	94
1995	500	30	76	30979	22	74	724	21887	30.2	78	88
1996	473	36	75	32098	21	79	637	37195	58.4	87	90
1997	636	36	75	29357	25	65	880	45253	51.4	98	83
1998	757	38	74	29326	30	56	1162	30444	26.2	122	71
1999	669	36	73	27347	30	53	936	33285	35.6	106	78
2000	641	41	72	28787	33	56	907	33892	37.4	104	80
2001	519	39	72	28467	35	59	749	26538	35.4	92	75
2002	456	41	73	27408	36	62	569	27566	48.4	91	75
2003	414	42	72	28377	44	72	505	20981	41.5	65	78
13 Varpaisjärven tk											
1995	108	41	73	5933	36	79	121	1464	12.1	9	30
1996	227	46	72	14984	35	76	436	9810	22.5	25	41
1997	244	50	69	12520	38	75	503	10252	20.4	27	34
1998	231	47	71	11848	31	77	504	5445	10.8	18	34
1999	279	45	71	12167	32	68	653	8921	13.7	28	31
2000	251	41	72	11097	26	66	557	7060	12.7	22	31
2001	237	43	71	12721	24	70	486	11157	23.0	25	35
2002	248	40	72	13904	27	75	453	7061	15.6	10	40
2003	239	40	74	13242	24	76	448	13721	30.6	26	34
13 Vehmersalmen tk											
1994	84	33	77	12081	30	86	125	12208	97.7	78	28
1995	92	30	77	11687	26	81	135	11932	88.4	18	33
1996	102	34	77	11854	24	82	166	8317	50.1	14	34
1997	102	41	76	12144	35	85	140	9056	64.7	17	38
1998	103	42	77	11885	37	85	133	7962	59.9	17	34
1999	109	45	79	12546	34	86	208	8904	42.8	19	33
2000	106	40	79	13086	32	89	266	12035	45.2	19	33
2001	117	41	76	12344	36	87	204	16679	81.8	23	34
2002	109	32	76	11844	35	88	153	7348	48.0	15	37
2003	127	32	76	10746	34	81	199	20076	100.9	25	27
13 Siilinjärven ja Maaningan tk											
1994	691	42	72	13027	38	26	1125	13183	11.7	557	39
1995	766	43	70	12579	43	23	1282	11881	9.3	54	38
1996	761	45	69	13666	38	30	1321	14202	10.8	54	39
1997	756	42	71	13812	36	29	1344	12918	9.6	61	38
1998	576	42	73	14774	39	49	917	13117	14.3	60	34
1999	536	40	73	14505	38	55	840	13701	16.3	55	44
2000	573	38	73	16009	32	46	908	18265	20.1	54	36
2001	656	42	73	15265	33	28	1092	16777	15.4	68	40
2002	692	41	72	15801	33	32	1071	14660	13.7	83	42
2003	643	44	72	16322	35	41	1066	14343	13.5	63	44
13 Pielaveden ja Keitelelen tk											
1994	780	45	70	27701	43	63	1328	17866	13.5	434	72
1995	756	44	70	29436	36	70	1247	20501	16.4	74	85
1996	798	46	71	28932	33	66	1288	23693	18.4	76	74
1997	790	44	71	29161	32	68	1302	26551	20.4	54	81
1998	819	42	72	28912	29	65	1460	37153	25.4	82	77
1999	844	42	72	28190	32	60	1511	26067	17.3	88	80
2000	787	44	72	30573	29	64	1387	26680	19.2	91	82
2001	739	43	73	30712	25	70	1267	20487	16.2	62	89
2002	778	43	73	30602	28	68	1291	38991	30.2	84	83
2003	783	45	74	31339	29	69	1349	23373	17.3	64	86

1	Potilaita			Hoitopäiviä			Päätyneet hoitajakset			Kuol- leita Döda	Potilaita Patienter 31.12.
	Patienter	%		Vårddagar	%		Avslutade vårdperioder	Hoitopv.			
		Mieh Men	Ikä Ålder		Mieh Men	Pitkäaik Långvård		Vårddagar	Pituus Längd		
2	3	4	5	6	7	8	9	10	11	12	
13 Sisä-Savon tk											
1994	1361	42	72	40685	31	49	2339	37493	16.0	987	118
1995	1437	44	72	46679	30	55	2376	42134	17.7	148	156
1996	1456	44	72	52309	28	59	2462	43096	17.5	123	143
1997	1323	44	71	48802	30	64	2157	36007	16.7	100	140
1998	1509	44	72	50885	34	56	2600	62031	23.9	146	129
1999	1501	43	71	49370	38	58	2471	48522	19.6	130	140
2000	1592	44	71	49721	36	55	2802	40477	14.4	150	142
2001	1446	47	72	49281	41	59	2654	40616	15.3	132	135
2002	1442	45	72	41413	40	49	2571	68420	26.6	138	119
2003	1379	43	73	35451	38	47	2501	35182	14.1	119	76
13 Iisalmen seudun tk											
1994	853	31	74	35652	23	63	1232	22615	18.4	286	112
1995	890	37	74	38201	28	68	1304	21945	16.8	61	115
1996	898	34	75	39627	27	68	1386	33641	24.3	82	113
1997	992	35	74	38962	26	65	1538	29690	19.3	73	104
1998	968	35	74	38900	28	64	1470	35814	24.4	64	110
1999	954	38	75	39975	31	71	1443	40896	28.3	63	111
2000	1042	37	75	39095	32	69	1596	29403	18.4	56	115
2001	1050	37	75	38756	34	63	1727	53634	31.1	77	108
2002	1167	40	74	37708	39	59	1812	58146	32.1	92	87
2003	1113	39	74	27736	38	46	1780	38978	21.9	99	79
13 Koillis-Savon tk											
1994	973	44	70	24989	34	59	1691	32193	19.0	419	45
1995	974	41	69	27439	35	58	1745	35798	20.5	94	74
1996	1161	41	68	27847	37	53	2067	27993	13.5	68	72
1997	1122	45	69	25495	37	47	2121	34927	16.5	73	70
1998	1147	44	70	28080	33	48	2214	30075	13.6	85	79
1999	1034	41	71	23223	34	48	1901	22262	11.7	58	87
2000	1124	43	70	32378	31	55	2261	29811	13.2	100	92
2001	1043	43	70	29943	32	55	1961	35710	18.2	83	93
2002	1136	42	70	29410	34	53	2175	24971	11.5	108	82
2003	1067	43	72	30729	34	55	2076	29637	14.3	102	77
14 Hankasalmen tk											
1994	350	42	73	18023	29	80	533	11810	22.2	159	48
1995	319	37	75	18426	31	85	478	18108	37.9	51	52
1996	381	42	73	17211	34	75	642	12525	19.5	48	49
1997	404	40	73	17176	31	69	669	19095	28.5	57	45
1998	412	43	74	17392	31	70	785	14414	18.4	42	49
1999	400	41	74	17713	30	72	756	19901	26.3	58	44
2000	426	43	73	17224	30	69	810	18978	23.4	44	50
2001	420	40	74	16965	34	69	774	19044	24.6	44	50
2002	394	43	74	16320	33	66	745	31520	42.3	51	36
2003	445	41	75	16130	37	57	949	17724	18.7	39	44
14 Jyväskylän tk											
1994	2033	32	75	103497	25	67	3279	96585	29.5	160	298
1995	2047	33	75	102941	23	66	3394	108578	32.0	293	302
1996	1954	32	75	104232	26	69	3311	92917	28.1	219	280
1997	2024	33	75	100424	27	67	3359	101141	30.1	296	280
1998	2020	31	76	99697	26	64	3310	121758	36.8	230	287
1999	1967	32	77	103970	27	69	3054	109512	35.9	226	296
2000	1899	32	77	104848	28	68	3125	90838	29.1	246	286
2001	1782	32	76	103975	26	70	2895	99414	34.3	243	286
2002	1687	28	78	105164	25	73	2544	111010	43.6	238	283
2003	1887	29	78	104064	25	70	2957	113210	38.3	259	293
14 Konneveden tk											
1995	248	45	72	7177	35	47	505	5619	11.1	28	19
1996	276	45	70	5954	27	36	558	4494	8.1	18	7
1997	246	43	71	6812	32	42	523	7146	13.7	25	8
1998	262	47	73	6894	32	44	536	6995	13.1	15	19
1999	239	53	73	6866	42	51	490	7089	14.5	21	14
2000	238	45	73	5648	49	36	449	6301	14.0	20	18
2001	209	48	71	6783	38	53	395	5158	13.1	11	20
2002	215	45	71	6771	37	55	373	7440	19.9	19	25
2003	249	43	72	7132	30	44	425	6084	14.3	13	20

1	Potilaita Patienter			Hoitopäiviä Vårddagar			Päättyneet hoitajakset Avslutade vårdperioder			Kuol- leita Döda	Potilaita Patienter 31.12.	
	2	3	4	5	6	7	8	9	10			11
14 Laukaan tk												
1994	783	44	68	23827	31	68	1147	24185	21.1	664	64	
1995	880	44	67	23641	29	68	1279	17979	14.1	62	47	
1996	894	45	68	25109	36	66	1419	28643	20.2	63	54	
1997	918	45	68	25910	34	66	1497	18520	12.4	62	72	
1998	904	46	69	26034	33	64	1462	34509	23.6	93	53	
1999	949	42	68	24055	30	63	1560	21408	13.7	72	55	
2000	890	44	69	26416	27	69	1431	20076	14.0	77	67	
2001	803	43	70	20878	25	63	1285	18167	14.1	81	55	
2002	816	43	71	24053	28	62	1363	32048	23.5	94	65	
2003	746	44	72	25439	28	61	1265	29034	23.0	77	70	
14 Pihtiputaan tk												
1999	320	45	74	11629	32	49	599	10923	18.2	41	33	
2000	400	42	72	12293	32	48	670	12339	18.4	37	39	
2001	414	44	71	12600	37	52	685	15262	22.3	38	31	
2002	441	46	72	12684	41	43	761	11723	15.4	40	30	
2003	462	48	73	11623	44	32	896	14272	15.9	51	32	
14 Viitasaaren tk												
1999	744	45	69	15707	40	48	1294	20093	15.5	51	44	
2000	691	46	71	16149	39	50	1144	14981	13.1	56	44	
2001	664	48	70	15807	46	56	1121	16530	14.7	45	42	
2002	647	47	71	16115	38	57	1011	11909	11.8	32	45	
2003	525	45	73	16476	33	62	843	17395	20.6	45	41	
14 Ääneseudun tk												
1994	1165	40	72	26495	33	45	1910	32774	17.2	203	81	
1995	974	42	71	21934	38	44	1610	20745	12.9	72	71	
1996	1031	44	71	22244	36	41	1680	21758	13.0	85	41	
1997	896	44	72	17545	34	34	1476	23718	16.1	70	38	
1998	969	44	72	22297	37	45	1676	20093	12.0	84	67	
1999	917	42	74	22545	39	45	1628	23317	14.3	91	56	
2000	980	43	73	21024	42	42	1736	20289	11.7	101	61	
2001	924	43	73	20081	42	44	1598	21045	13.2	99	55	
2002	889	43	73	20645	39	46	1558	16925	10.9	79	59	
2003	1043	43	73	20177	41	40	1824	19470	10.7	91	52	
14 Saarijärven-Karstulan s. tk												
1994	1549	44	70	61966	35	67	2655	56796	21.4	1416	173	
1995	1490	42	71	59939	33	68	2549	58791	23.1	129	170	
1996	1515	41	71	60656	33	67	2671	54318	20.3	116	171	
1997	1494	42	72	60562	29	67	2611	61387	23.5	131	167	
1998	1502	42	71	59890	30	64	2670	46586	17.4	146	169	
1999	1403	42	72	63417	31	68	2461	51561	21.0	124	168	
2000	1392	43	73	60704	32	68	2382	78319	32.9	172	163	
2001	1455	43	73	61806	32	64	2548	58044	22.8	132	185	
2002	1490	43	73	61787	31	63	2488	66534	26.7	173	177	
2003	1497	43	73	62979	32	64	2540	70203	27.6	153	166	
14 Keuruun-Multian tk												
1994	1104	46	66	24024	37	39	1863	19258	10.3	270	69	
1995	1070	46	69	26030	36	50	1908	29240	15.3	72	82	
1996	1080	44	68	27734	32	51	1870	26185	14.0	85	76	
1997	1015	43	68	28101	35	54	1731	28064	16.2	67	73	
1998	949	46	70	26020	37	54	1666	22345	13.4	75	75	
1999	868	45	70	24737	40	59	1449	21649	14.9	78	69	
2000	1112	57	61	27538	40	56	1795	23352	13.0	63	76	
2001	1093	59	63	26727	45	49	1809	34905	19.3	90	69	
2002	1060	57	65	26372	45	50	1762	27433	15.6	63	70	
2003	797	46	73	25478	39	55	1433	24089	16.8	75	78	
14 Palokan tk												
1994	1292	41	71	42471	33	48	2329	59814	25.7	329	107	
1995	1275	42	71	41937	32	49	2180	41043	18.8	122	126	
1996	1306	42	71	41168	32	46	2264	42088	18.6	107	122	
1997	1234	43	71	42632	35	48	2216	31685	14.3	106	131	
1998	1288	42	72	47277	33	51	2323	41384	17.8	122	128	
1999	1201	40	72	47255	33	52	2152	42652	19.8	113	133	
2000	1292	39	72	48055	30	53	2259	47471	21.0	126	131	
2001	1292	40	73	47002	33	50	2361	52927	22.4	162	128	
2002	1347	41	71	44725	37	42	2746	51054	18.6	125	125	
2003	1640	42	73	89408	32	65	3235	71448	22.1	189	237	

1	Potilaita			Hoitopäiviä			Päättyneet hoitajakset			Kuol- leita Döda	Potilaita Patienter 31.12.
	Patienter	%	Ikä	Vårddagar	%	%	Avslutade	vårdperioder	Pituus		
	Mieh Men		Ålder	Mieh Men	Pitkäaik Långvård		Hoitopv. Vårddagar	Längd	Längd		
2	3	4	5	6	7	8	9	10	11	12	
14 Sydän-Suomen tk											
1994	1245	48	69	27206	37	48	2087	28924	13.9	831	76
1995	1294	45	68	26045	37	44	2282	36118	15.8	113	80
1996	1279	50	69	27055	39	48	2283	18882	8.3	78	83
1997	1078	48	71	28187	39	56	1900	22858	12.0	77	76
1998	863	45	70	27994	31	60	1479	35661	24.1	96	82
14 Korpilahden-Muuramen tk											
1994	385	44	73	16864	49	66	622	12197	19.6	195	47
1995	440	47	72	15984	43	64	700	14210	20.3	42	47
1996	484	42	71	17849	34	54	868	14906	17.2	28	54
1997	473	44	73	18522	35	59	827	21566	26.1	47	53
1998	481	41	73	18232	33	50	857	19418	22.7	40	52
1999	458	40	73	18618	30	58	773	17550	22.7	44	50
2000	448	42	73	17403	26	54	703	17299	24.6	45	53
2001	458	40	72	18018	29	53	756	18981	25.1	48	52
2002	425	40	73	19016	29	62	694	16019	23.1	48	52
2003	472	42	73	17235	28	53	794	28270	35.6	54	47
14 Joutsan seudun tk											
1994	527	46	70	13230	32	48	921	18828	20.4	44	33
1995	543	51	70	14444	38	50	956	11731	12.3	45	46
1996	540	49	71	12580	36	43	949	21130	22.3	53	35
1997	558	49	70	12471	40	44	963	14313	14.9	35	37
1998	522	48	71	14005	31	43	888	11075	12.5	29	44
1999	517	47	70	13421	41	46	915	11069	12.1	33	36
2000	452	45	72	12063	36	44	781	12063	15.4	27	35
2001	515	45	70	12666	40	41	895	10956	12.2	31	39
2002	476	45	73	14432	37	57	852	10280	12.1	41	39
2003	505	43	73	13310	38	47	929	16891	18.2	52	37
14 Jämsän seudun tk											
1994	506	42	74	44434	30	83	847	53031	62.6	157	122
1995	427	36	75	44088	26	85	678	49065	72.4	85	123
1996	430	34	75	45509	25	84	673	43679	64.9	60	120
1997	424	39	76	44502	19	84	792	43180	54.5	68	116
1998	462	40	76	43617	22	79	948	41871	44.2	66	121
1999	441	39	75	43145	20	82	815	42730	52.4	73	106
2000	392	35	75	40058	18	83	643	33738	52.5	68	106
2001	367	39	74	39934	22	86	578	46179	79.9	64	107
2002	413	37	75	40464	24	82	639	51876	81.2	90	113
2003	453	40	75	41980	26	84	618	35068	56.7	69	114
15 Alahärmän tk											
1994	246	41	73	10587	32	47	484	9085	18.8	23	29
1995	242	35	72	10783	30	56	527	10419	19.8	28	29
1996	268	40	72	9811	32	40	585	9167	15.7	24	23
1997	298	40	73	10242	33	40	610	14570	23.9	34	27
1998	290	41	73	10461	40	45	587	8437	14.4	27	24
1999	291	38	74	11305	29	55	573	7802	13.6	28	35
2000	249	38	77	11945	26	63	452	11243	24.9	45	27
2001	261	39	76	10295	28	62	448	7513	16.8	34	24
2002	228	39	76	9063	32	53	418	8966	21.4	36	22
2003	237	38	76	9032	35	37	505	14155	28.0	26	28
15 Alajärven tk											
1994	628	42	68	13749	30	54	1040	12501	12.0	768	40
1995	613	42	69	14033	33	56	1006	14687	14.6	36	42
1996	671	41	70	14166	30	47	1132	19545	17.3	37	31
1997	654	40	69	13953	31	48	1120	9754	8.7	28	42
1998	654	45	69	14228	37	50	1077	15871	14.7	38	37
1999	601	43	70	13932	33	49	972	18019	18.5	47	42
2000	663	43	69	14838	42	50	1045	12179	11.7	33	44
2001	574	44	70	16705	38	61	892	14954	16.8	49	44
2002	540	42	70	17272	38	65	891	11737	13.2	43	48
2003	539	44	71	20654	39	70	767	12943	16.9	39	58
15 Evijärven tk											
1994	294	38	70	8010	41	45	640	7894	12.3	1	21
1995	308	40	72	7243	36	35	690	10338	15.0	24	16
1996	308	41	71	6298	42	27	679	5770	8.5	18	21
1997	241	39	73	6654	37	47	482	4668	9.7	14	17
1998	274	40	74	5759	42	35	551	7968	14.5	17	14
1999	274	37	74	5350	31	15	601	5384	9.0	16	18
2000	271	38	73	5587	28	18	583	4997	8.6	17	12
2001	238	34	75	7054	42	35	468	7003	15.0	17	22
2002	235	36	75	6707	28	36	455	5757	12.7	21	23
2003	216	37	75	7072	31	42	404	5865	14.5	22	20

1	Potilaita Patienter			Hoitopäiviä Vårddagar			Päätyneet hoitajakset Avslutade vårdperioder			Kuol- leita Döda	Potilaita Patienter 31.12.
	2	3	4	5	6	7	8	9	10		
15 Ilmajoen tk											
1994	611	39	74	22472	33	67	934	22860	24.5	537	72
1995	571	39	74	22679	32	66	877	21745	24.8	55	71
1996	677	39	73	23611	27	61	1168	24399	20.9	57	67
1997	693	40	73	22953	26	59	1123	17247	15.4	56	69
1998	620	38	75	24409	29	62	1087	18223	16.8	62	64
1999	596	42	75	24176	35	59	1063	24766	23.3	63	62
2000	633	41	74	24291	33	61	1050	31106	29.6	56	68
2001	626	38	75	22157	38	57	1040	20802	20.0	55	65
2002	686	39	77	22737	35	56	1196	26649	22.3	66	54
2003	638	37	77	22942	30	58	1127	20007	17.8	62	68
15 Jalasjärven tk											
1994	627	38	73	25202	27	61	1135	23479	20.7	477	66
1995	602	43	72	25830	29	65	1061	20865	19.7	64	71
1996	574	40	74	26592	31	70	981	24180	24.6	63	77
1997	583	42	74	25212	32	68	996	28137	28.3	84	62
1998	571	44	74	26651	35	66	1129	24616	21.8	72	69
1999	540	41	74	25024	37	65	1028	29357	28.6	74	67
2000	545	40	74	25111	40	62	1084	18516	17.1	68	69
2001	547	38	75	25567	40	60	1133	31636	27.9	57	73
2002	561	38	74	25385	31	64	1106	24510	22.2	64	72
2003	562	36	75	23366	25	61	1171	42539	36.3	65	71
15 Kauhajoen tk											
1994	875	41	72	24015	31	51	1559	23362	15.0	458	77
1995	779	41	72	25748	30	60	1395	14034	10.1	71	53
1996	853	43	72	26978	28	57	1578	18610	11.8	62	74
1997	832	41	72	26716	30	56	1523	18416	12.1	69	83
1998	785	40	73	27089	32	51	1496	32575	21.8	75	75
1999	803	43	73	26522	29	54	1531	19451	12.7	81	80
2000	794	39	73	26128	26	58	1448	21680	15.0	85	78
2001	767	41	73	30639	27	63	1380	25347	18.4	68	87
2002	794	40	75	30209	28	60	1565	20228	12.9	81	89
2003	719	41	74	29576	27	66	1341	28068	20.9	95	82
15 Kurikan tk											
1994	604	45	70	22065	34	64	1078	19493	18.1	502	57
1995	612	39	70	21999	35	66	1043	20616	19.8	67	68
1996	689	40	70	22503	29	64	1156	19172	16.6	47	64
1997	575	39	72	23264	30	64	1054	21576	20.5	56	64
1998	613	41	73	23594	35	65	1093	26176	23.9	55	62
1999	618	41	73	21925	35	64	1146	23104	20.2	59	61
2000	622	41	73	22993	31	61	1184	30470	25.7	73	64
2001	519	38	73	23792	31	67	949	12935	13.6	48	67
2002	546	38	75	24199	30	67	944	27278	28.9	68	65
2003	542	36	76	24473	29	72	894	13123	14.7	49	70
15 Lappajärven tk											
1994	349	41	72	15836	23	73	565	11449	20.3	124	38
1995	339	36	73	15407	27	75	530	14093	26.6	31	42
1996	332	42	73	15825	25	74	562	8396	14.9	24	46
1997	349	37	73	15465	27	71	552	21504	39.0	34	41
1998	349	44	72	14569	27	68	605	18736	31.0	34	39
1999	374	43	72	13491	26	68	615	15770	25.6	17	39
2000	487	46	71	14299	27	66	788	9698	12.3	25	35
2001	482	43	71	15408	29	65	849	14749	17.4	29	42
2002	416	44	72	15115	31	75	656	13153	20.1	26	40
2003	278	41	74	15071	32	75	526	19732	37.5	34	29
15 Lapuan tk											
1994	747	40	74	33048	37	69	1264	33138	26.2	648	92
1995	739	39	74	31306	30	68	1274	24174	19.0	86	90
1996	769	41	74	31486	28	71	1341	24219	18.1	74	83
1997	826	39	73	32744	29	74	1445	25439	17.6	70	84
1998	805	41	73	33503	24	75	1451	31789	21.9	80	93
1999	712	39	75	33662	22	78	1263	23203	18.4	75	96
2000	754	35	76	33284	21	73	1302	34232	26.3	73	94
2001	749	36	76	33348	21	73	1346	43303	32.2	89	90
2002	673	33	76	34466	23	79	1228	25186	20.5	62	95
2003	706	35	77	33978	25	79	1265	40486	32.0	80	98

1	Potilaita			Hoitopäiviä			Päättäneet hoitajakset			Kuol- leita Döda	Potilaita Patienter 31.12.
	Patienter	%	Ikä	Vård dagar	%	%	Avslutade	vårdperioder	Pituus		
	Mieh Men	%	Ålder	Mieh Men	Pitkäaik Långvård	%	Hoitopv. Vård dagar	Längd	Längd		
2	3	4	5	6	7	8	9	10	11	12	
15 Teuvan tk											
1994	368	41	74	21530	40	72	548	24814	45.3	338	62
1995	390	43	71	26686	41	74	597	22258	37.3	41	80
1996	415	41	72	27786	46	75	633	20819	32.9	42	71
1997	384	45	73	29313	43	76	577	22759	39.4	39	77
1998	391	46	71	29183	42	77	592	24875	42.0	47	78
1999	427	42	72	29711	43	71	721	26811	37.2	54	80
2000	427	41	73	28498	49	71	691	22537	32.6	44	80
2001	417	44	73	29504	47	73	597	29052	48.7	38	72
2002	411	44	72	28065	46	69	687	34609	50.4	40	76
2003	458	41	72	28837	45	68	742	35408	47.7	45	79
15 Vimpelin tk											
1994	211	38	73	7905	33	57	340	7083	20.8	243	26
1995	197	42	73	8414	33	61	339	9309	27.5	32	21
1996	211	42	74	8700	36	59	424	8150	19.2	22	19
1997	194	45	76	8102	34	55	411	8656	21.1	27	19
1998	183	42	75	9001	28	67	389	4843	12.4	8	22
1999	197	38	73	8590	27	60	427	14149	33.1	18	25
2000	225	39	75	8487	30	59	432	8714	20.2	28	24
2001	215	38	74	8561	27	56	477	9555	20.0	19	19
2002	217	39	75	8486	32	53	469	7592	16.2	16	26
2003	224	38	74	10047	28	67	427	6044	14.2	18	28
15 Ylihärjän tk											
1994	145	39	77	7748	36	69	208	6678	32.1	37	23
1995	155	39	77	7583	30	70	231	5733	24.8	12	22
1996	159	40	77	7059	31	60	274	8142	29.7	14	25
1997	166	39	78	7425	23	66	288	7061	24.5	20	21
1998	178	34	77	6702	25	54	306	7150	23.4	23	14
1999	196	32	78	7085	24	58	358	7201	20.1	20	19
2000	176	39	77	6574	26	52	317	9246	29.2	19	16
2001	178	37	77	6828	24	62	301	6386	21.2	15	21
2002	168	33	79	6563	26	67	282	6356	22.5	18	21
2003	169	37	79	6775	29	66	293	4985	17.0	20	17
15 Ähtärinjärven tk											
1994	436	39	76	18910	30	64	604	12467	20.6	11	57
1995	531	42	75	18605	31	55	780	23676	30.4	72	57
1996	550	43	75	19182	28	60	824	17818	21.6	81	60
1997	497	42	76	19763	28	62	718	23646	32.9	66	49
1998	571	40	76	19064	33	56	814	17716	21.8	48	56
1999	557	39	76	20561	35	62	867	26420	30.5	64	57
2000	594	43	75	20773	38	66	952	14205	14.9	59	56
2001	678	41	75	20337	40	67	1059	16218	15.3	63	54
2002	721	40	74	20077	35	60	1136	23172	20.4	70	57
2003	1055	42	72	23294	36	53	1668	22176	13.3	78	60
15 Alavudenseudun tk											
1994	1134	41	71	36024	31	57	1886	30398	16.1	1455	107
1995	1066	40	72	35547	31	55	1816	50024	27.5	109	101
1996	1050	40	72	35087	32	55	1836	33283	18.1	89	90
1997	1111	40	71	32895	33	49	1939	33862	17.5	89	82
1998	1079	40	71	28417	37	41	1812	45850	25.3	99	76
1999	977	42	73	27292	34	38	1625	23598	14.5	95	77
2000	982	41	73	27732	37	46	1554	21744	14.0	84	80
2001	1046	43	73	27490	37	40	1689	26925	15.9	77	87
2002	1030	43	74	28828	36	49	1668	23665	14.2	74	69
2003	1002	41	74	29178	39	53	1598	23830	14.9	101	84
15 Seinäjoen seudun tk											
1994	1410	39	72	55036	39	53	2487	53645	21.6	797	134
1995	1446	37	74	49508	42	52	2399	53799	22.4	150	154
1996	1539	37	73	52493	40	49	2662	43519	16.3	162	156
1997	1512	39	74	56157	36	54	2733	52065	19.1	142	148
1998	1538	40	74	55153	37	56	2560	47198	18.4	134	153
1999	1508	40	74	54448	37	57	2551	55732	21.8	179	159
2000	1493	35	76	54165	32	55	2493	42982	17.2	171	165
2001	1422	34	76	55434	29	61	2272	50351	22.2	157	162
2002	1439	34	75	58203	28	66	2344	51134	21.8	154	170
2003	1381	35	77	59075	33	72	2348	62167	26.5	141	161

1	Potilaita			Hoitopäiviä			Päätyneet hoitajakset			Kuol- leita Döda	Potilaita Patienter 31.12.
	Patienter		Ikä Ålder	Vårddagar		Pitkäaik Långvård	Avslutade vårdperioder		Pituus Längd		
	Mieh Men	%		Mieh Men	%		Hoitopv. Vårddagar	Hoitopv. Längd			
2	3	4	5	6	7	8	9	10	11	12	
15 Kauhavan seudun tk											
1994	719	39	72	20230	26	51	1215	27725	22.8	458	59
1995	686	38	72	19582	34	55	1074	18608	17.3	52	59
1996	733	40	72	21028	34	48	1199	14734	12.3	48	60
1997	862	40	71	21441	32	47	1479	15529	10.5	62	58
1998	902	39	72	20804	30	44	1519	16733	11.0	65	53
1999	788	39	72	20980	29	44	1406	21469	15.3	50	60
2000	852	40	71	18919	29	39	1508	28455	18.9	65	36
2001	812	42	72	18501	34	35	1433	17824	12.4	61	50
2002	723	40	74	20499	27	46	1260	19337	15.3	59	35
2003	617	37	75	20089	30	40	1125	19950	17.7	50	60
16 Isojoen tk											
2003	177	43	78	7214	29	66	269	4533	16.9	28	25
16 Jurvan tk											
1994	271	39	72	12013	33	66	413	15228	36.9	204	29
1995	259	36	72	12547	23	66	418	10549	25.2	29	37
1996	275	37	74	13133	29	67	406	9471	23.3	30	41
1997	243	42	73	13062	34	71	354	12092	34.2	28	32
1998	281	42	73	13230	36	65	446	10224	22.9	25	40
1999	282	40	73	13637	32	68	405	6198	15.3	38	37
2000	264	39	73	9885	36	75	285	12276	43.1	9	33
2001	214	35	75	15109	34	77	293	16902	57.7	30	37
2002	246	40	75	13868	34	69	408	15710	38.5	39	39
2003	244	39	75	13286	32	71	416	19984	48.0	34	33
16 Korsholms hvc											
1994	292	33	81	20997	27	70	526	15430	29.3	34	31
1995	291	31	82	26192	34	78	497	20398	41.0	56	73
1996	248	30	81	7964	27	27	425	7137	16.8	38	25
1997	310	29	80	25555	26	70	541	16130	29.8	40	71
1998	270	30	80	26679	24	80	475	21413	45.1	39	75
1999	316	35	80	26558	31	76	539	33643	62.4	72	69
2000	348	34	80	25596	32	69	677	31962	47.2	80	57
2001	386	37	79	22948	33	68	754	21957	29.1	74	59
2002	342	37	79	23573	32	66	678	18739	27.6	72	68
2003	400	38	80	23667	33	65	737	34025	46.2	88	65
16 Vaasan tk											
1994	905	27	80	104144	20	85	1166	94283	80.9	386	303
1995	898	26	80	108570	18	86	1095	97489	89.0	170	294
1996	1002	27	80	108052	17	84	1312	116229	88.6	188	287
1997	1033	27	81	110636	19	84	1341	124624	92.9	195	306
1998	1098	29	80	112647	20	83	1478	103444	70.0	198	321
1999	1199	31	80	112238	22	81	1695	96129	56.7	215	307
2000	1265	31	80	110736	23	79	1909	108102	56.6	230	308
2001	1259	30	81	110231	24	80	1913	102628	53.6	221	306
2002	1171	30	81	104923	24	80	1728	105456	61.0	212	268
2003	1099	34	81	100928	28	79	1676	102326	61.1	218	278
16 Nykarleby hvc											
1994	228	34	78	13989	27	77	324	13436	41.5	6	39
1995	227	34	79	14431	19	78	299	14810	49.5	42	43
1996	234	32	80	14022	22	73	355	17186	48.4	39	39
1997	191	24	82	14952	18	80	252	9469	37.6	25	42
1998	218	30	80	14651	20	77	328	13423	40.9	35	42
1999	239	34	80	15066	23	76	367	11052	30.1	44	42
2000	235	35	82	14929	35	74	363	14993	41.3	38	45
2001	249	34	81	14156	26	74	371	15071	40.6	47	38
2002	233	33	82	14722	27	75	348	8670	24.9	44	35
2003	248	33	81	14601	25	71	431	8741	20.3	36	43
16 Malax-Korsnäs hvc											
1994	276	38	78	12871	23	53	445	9522	21.4	107	37
1995	254	32	79	11651	25	60	336	12728	37.9	31	33
1996	311	35	79	13042	32	47	503	16280	32.4	40	23
1997	300	38	79	13430	42	43	496	13654	27.5	33	35
1998	282	44	79	13823	45	46	506	12926	25.5	38	40
1999	280	40	79	14095	38	53	474	10774	22.7	40	37
2000	304	37	79	14421	38	55	509	15635	30.7	50	37
2001	296	40	79	14198	44	54	600	17113	28.5	32	38
2002	284	43	80	14544	41	55	529	16128	30.5	28	44
2003	257	38	81	15498	37	59	510	16663	32.7	41	42

1	Potilaita			Hoitopäiviä			Päätyneet hoitajakset			Kuol- leita Döda	Potilaita Patienter 31.12.
	Patienter	%		Vård dagar	%		Avslutade vårdperioder	vårdperioder			
		Mieh Men	Ikä Ålder		Mieh Men	Pitkäaik Långvård		Hoitopv. Vård dagar	Pituus Längd		
2	3	4	5	6	7	8	9	10	11	12	
16 Pietarsaaren seudun tk											
1994	640	32	75	37835	23	62	1319	35645	27.0	9	107
1995	673	36	76	38240	28	62	1317	48756	37.0	142	118
1996	704	33	77	40665	29	66	1288	27889	21.7	101	115
1997	679	31	78	41297	29	68	1239	35604	28.7	100	112
1998	692	32	78	40970	32	68	1295	43398	33.5	112	114
1999	761	32	78	42568	28	65	1559	39903	25.6	134	118
2000	777	32	78	44427	27	63	1569	51309	32.7	121	114
2001	748	29	78	45282	27	64	1625	45438	28.0	121	113
2002	751	33	78	45407	23	64	1504	46531	30.9	151	122
2003	749	32	78	42702	23	59	1524	25147	16.5	124	109
16 Närpiön tk											
1994	319	37	79	17205	25	70	440	12517	28.4	27	52
1995	299	44	76	11834	36	67	414	11573	28.0	42	30
1996	368	43	77	13010	39	64	504	19198	38.1	61	30
1997	352	42	77	12243	44	64	480	17933	37.4	51	29
1998	346	46	78	18758	38	75	486	17163	35.3	57	53
1999	355	41	81	18858	40	69	501	21378	42.7	48	56
2000	374	40	79	18626	38	71	556	20731	37.3	61	50
2001	401	45	79	18598	39	65	638	18122	28.4	60	46
2002	343	43	80	11611	36	58	528	9574	18.1	50	30
2003	349	38	79	11538	33	60	490	12165	24.8	52	32
16 Kristiinankaupungin-Karijoen											
1994	422	35	78	22251	30	72	523	35206	67.3	10	65
1995	435	37	78	21476	29	66	592	18568	31.4	68	64
1996	400	36	78	16481	31	61	552	38585	69.9	80	19
1997	479	39	78	16903	38	62	680	18323	26.9	77	21
1998	505	37	78	22271	30	67	759	18174	23.9	69	63
1999	537	38	78	22114	31	67	823	21049	25.6	85	63
2000	582	40	78	20956	31	62	963	24852	25.8	96	61
2001	498	38	79	21545	33	70	752	16941	22.5	73	61
2002	509	39	77	21449	33	66	788	14173	18.0	69	62
2003	371	38	79	13647	35	61	553	20265	36.6	56	43
16 Kyrönmaan tk											
1994	714	34	74	34785	28	69	1143	40412	35.4	230	101
1995	757	38	74	32852	28	69	1186	36942	31.1	81	105
1996	845	37	74	34449	31	63	1484	37214	25.1	90	107
1997	838	36	74	35569	31	63	1547	32087	20.7	74	101
1998	742	37	75	35604	33	68	1331	34969	26.3	80	101
1999	787	34	75	33771	31	64	1404	46146	32.9	87	105
2000	753	36	76	37128	30	65	1376	31456	22.9	87	100
2001	813	36	75	38310	31	67	1480	32059	21.7	92	110
2002	742	35	76	38372	30	67	1406	33897	24.1	81	110
2003	628	36	78	37707	28	71	1171	28304	24.2	94	111
16 Oravaisten, Vöyrin, Maksamaa											
1994	252	31	78	19592	23	82	322	13284	41.3	11	49
1995	241	42	78	17062	34	81	321	23560	73.4	55	58
1996	244	36	77	17700	35	80	341	23098	67.7	51	37
1997	253	34	78	19025	28	67	436	16885	38.7	48	51
1998	263	35	78	19146	32	72	535	18847	35.2	50	58
1999	263	44	78	11071	31	57	444	9296	20.9	53	32
2000	256	37	77	11067	26	58	452	11290	25.0	48	27
2001	255	34	80	11295	23	60	383	11934	31.2	48	29
2002	266	32	79	10714	23	50	451	10078	22.3	45	32
2003	247	40	76	11515	33	55	499	12632	25.3	48	33
17 Himangan tk											
1994	88	40	78	6811	39	82	107	6414	59.9	1	19
1995	76	38	74	7586	34	85	114	7059	61.9	12	18
1996	98	34	74	6977	30	80	147	8514	57.9	20	19
1997	70	21	77	6594	21	87	96	4253	44.3	10	15
1998	76	29	75	7543	22	90	105	3502	33.4	9	20
1999	75	32	78	7400	19	88	93	6699	72.0	12	20
2000	113	37	76	6677	20	76	170	9027	53.1	15	17
2001	99	38	77	6129	23	77	128	6346	49.6	12	19
2002	99	32	78	5822	21	74	151	6157	40.8	21	14
2003	116	34	77	5011	20	68	182	3325	18.3	13	13

1	Potilaita			Hoitopäiviä			Päätyneet hoitajakset			Kuol- leita Döda	Potilaita Patienter 31.12.
	Patienter	%		Vårddagar	%		Avslutade vårdperioder	vårdperioder			
		Mieh Men	Ikä Ålder		Hoitopv. Vårddagar	Pituus Längd					
	2	3	4	5	6	7	8	9	10	11	12

17 Kannuksen tk											
1994	558	42	68	12173	32	63	862	10707	12.4	235	38
1995	535	44	69	12765	35	58	879	11168	12.7	34	37
1996	522	41	70	13270	27	62	877	20705	23.6	33	33
1997	476	38	70	13951	29	63	815	13056	16.0	37	37
1998	481	41	71	13806	33	62	830	10357	12.5	40	33
1999	536	39	70	12854	33	58	870	13840	15.9	33	38
2000	401	41	70	14616	33	69	719	9710	13.5	36	37
2001	364	43	71	14767	36	67	655	16415	25.1	34	37
2002	354	42	71	13614	31	63	705	8250	11.7	22	40
2003	393	44	71	13148	29	65	804	13460	16.7	28	34
17 Kronoby hvc											
1994	125	28	81	12945	34	81	193	21888	113.4	1	22
1995	167	31	76	19104	30	86	508	24260	47.8	23	50
1996	182	31	77	18674	29	84	470	16940	36.0	34	51
1997	231	29	80	21770	28	80	401	22207	55.4	41	60
1998	190	31	79	21265	35	85	549	17501	31.9	35	58
1999	181	34	81	22597	35	86	463	17789	38.4	29	59
2000	208	34	81	23300	34	81	536	23473	43.8	44	65
2001	221	32	82	24183	27	79	585	24227	41.4	37	67
2002	201	32	83	23216	27	79	562	27346	48.7	43	54
2003	227	35	82	22389	27	77	483	22465	46.5	42	67
17 Toholammin tk											
1994	235	40	74	6071	34	48	432	12413	28.7	117	8
1995	197	41	75	4489	35	45	333	2728	8.2	13	21
1996	303	39	73	7484	37	35	592	6697	11.3	23	16
1997	276	40	74	6743	38	32	620	5725	9.2	16	13
1998	376	43	73	7001	39	21	735	6020	8.2	18	20
1999	384	41	72	7069	39	26	726	5933	8.2	16	28
2000	390	42	74	7237	41	30	771	7879	10.2	26	20
2001	313	45	73	8127	43	49	683	6663	9.8	17	19
2002	323	45	72	7091	48	24	756	10060	13.3	30	22
2003	302	46	74	7130	46	21	751	6317	8.4	24	20
17 Kokkolanseudun tk											
1994	1116	35	72	39577	29	53	1867	50825	27.2	158	71
1995	1135	39	73	46332	30	59	1727	49594	28.7	143	148
1996	1147	38	74	47151	28	60	1829	51599	28.2	149	115
1997	1254	39	74	45826	30	56	2025	46959	23.2	150	118
1998	1211	38	74	45299	31	54	1900	43397	22.8	150	130
1999	1225	36	74	47710	31	58	1910	38441	20.1	141	133
2000	1270	39	75	47681	31	58	2031	47356	23.3	152	127
2001	1167	38	74	46211	26	64	1833	38014	20.7	140	135
2002	1208	39	74	48850	29	62	1865	50276	27.0	152	127
2003	1146	40	74	43991	30	55	1859	50004	26.9	163	116
17 Tunkkarin tk											
1994	733	42	71	19547	34	47	1328	25415	19.1	505	53
1995	684	40	72	18231	30	43	1244	20110	16.2	44	58
1996	757	42	71	20852	31	48	1379	17340	12.6	56	65
1997	799	41	72	20671	33	50	1428	16892	11.8	51	59
1998	802	41	72	19227	31	43	1619	32139	19.9	71	37
1999	803	41	71	16890	40	19	1513	25887	17.1	71	37
2000	874	40	71	15598	38	15	1746	16292	9.3	41	38
2001	856	43	73	14891	40	8	1675	14750	8.8	45	39
2002	881	46	73	14464	42	8	1720	14260	8.3	55	40
2003	824	46	74	14342	39	7	1576	14834	9.4	60	40
18 Oulun Diakonissalaitoksen s.											
1994	1	100	35	20	100	0	1	20	20.0		0
1995	97	56	54	1784	58	0	93	1712	18.4		6
1996	101	51	56	1824	48	0	106	1890	17.8		3
1997	940	39	73	17964	37	24	1409	21313	15.1	78	0
1998	884	41	73	16353	44	26	1423	20254	14.2	59	25
1999	547	41	74	8439	37	25	844	10515	12.5	43	20
2000	441	38	73	6787	38	16	687	8618	12.5	30	12
2001	430	38	74	8371	31	26	675	7785	11.5	24	15
2002	448	42	74	8150	33	20	680	8602	12.6	38	14
2003	343	48	76	7943	56	35	504	7340	14.6	26	13

1	Potilaita			Hoitopäiviä			Päätyneet hoitajakset			Kuol- leita Döda	Potilaita Patienter 31.12.
	Patienter	%		Vårddagar	%		Avslutade vårdperioder	Hoitopv.			
		Mieh Men	Ikä Ålder		Mieh Men	Pitkäaik Långvård		Vårddagar	Pituus Längd		
2	3	4	5	6	7	8	9	10	11	12	
18 Haapajärven tk											
1994	447	42	70	18284	29	74	702	22533	32.1	410	56
1995	393	46	74	17603	36	72	634	25532	40.3	44	46
1996	440	41	73	18258	38	68	801	19852	24.8	47	55
1997	413	39	72	19064	36	75	732	15506	21.2	40	54
1998	477	42	73	18630	35	68	774	19241	24.9	44	57
1999	415	38	74	18790	35	75	688	13461	19.6	36	54
2000	525	42	73	19286	30	70	958	29151	30.4	58	47
2001	579	43	73	17815	32	54	1141	16244	14.2	56	53
2002	503	41	72	18687	34	64	956	23141	24.2	47	49
2003	512	46	73	19217	39	68	1001	23563	23.5	47	55
18 Haapaveden tk											
1994	467	46	70	13250	38	48	792	11083	14.0	369	34
1995	468	50	70	12210	42	46	787	17164	21.8	28	32
1996	436	46	70	12597	39	42	824	13269	16.1	23	44
1997	458	48	70	12944	44	41	915	13704	15.0	39	34
1998	473	46	70	10654	35	32	920	9952	10.8	31	29
1999	504	48	70	12801	40	33	976	10807	11.1	44	31
2000	487	43	72	13323	34	43	830	10357	12.5	37	33
2001	491	46	72	14084	29	44	865	12101	14.0	39	36
2002	460	47	69	13574	31	48	828	12728	15.4	39	40
2003	556	47	70	14544	42	43	1150	11888	10.3	44	43
18 Haukiputaan tk											
1994	280	38	76	23013	38	80	505	16807	33.3	62	63
1995	244	33	78	28312	31	84	456	6433	14.1	16	87
1996	274	33	77	29091	28	85	458	6298	13.8	18	92
1997	372	38	76	34258	27	84	715	29928	41.9	28	98
1998	439	36	75	34911	31	85	793	36106	45.5	61	97
1999	512	39	75	31658	31	80	1012	30559	30.2	69	90
2000	494	40	72	29439	33	81	948	32384	34.2	58	58
2001	463	40	71	22190	33	79	873	21121	24.2	48	63
2002	471	39	70	15934	34	69	826	7890	9.6	35	51
2003	552	44	71	19670	35	65	1087	16907	15.6	63	53
18 Iin tk											
1994	82	38	76	9283	36	92	82	21835	266.3	12	21
1995	91	44	77	9178	38	89	105	9853	93.8	11	21
1996	68	46	80	9280	40	89	79	2496	31.6	5	24
1997	79	48	78	8034	41	89	87	9328	107.2	14	20
1998	93	44	77	8458	39	90	111	13200	118.9	18	27
1999	141	43	76	7704	39	75	200	20627	103.1	19	21
2000	182	42	76	7398	41	52	348	9159	26.3	17	22
2001	185	43	76	7876	42	51	383	7152	18.7	26	19
2002	158	43	77	7091	39	46	326	8600	26.4	16	20
2003	162	46	79	8907	42	55	284	7891	27.8	20	24
18 Kalajoen tk											
1994	472	40	70	12168	28	53	767	16365	21.3	6	33
1995	537	40	71	12578	31	41	942	11236	11.9	38	34
1996	553	38	69	13004	31	48	924	11110	12.0	41	37
1997	558	40	68	12312	32	44	949	15890	16.7	52	32
1998	586	43	69	11838	32	45	994	10492	10.6	40	31
1999	578	42	70	12502	32	47	996	13692	13.7	38	32
2000	500	39	72	13365	27	51	865	14093	16.3	43	42
2001	377	38	74	14351	37	63	654	9943	15.2	31	39
2002	375	39	74	13907	32	60	656	14125	21.5	42	35
2003	383	39	74	14449	26	63	644	11912	18.5	44	43
18 Kempeleen tk											
1994	295	45	70	13149	39	52	508	11201	22.0	82	38
1995	269	40	72	13238	37	53	494	15191	30.8	27	42
1996	286	44	72	14300	37	52	545	15692	28.8	28	42
1997	212	41	72	14049	27	72	456	17652	38.7	21	45
1998	211	46	74	14350	32	67	467	12074	25.9	30	43
1999	315	40	73	12796	34	56	613	18519	30.2	33	34
2000	262	40	74	12848	30	58	498	10199	20.5	35	35
2001	237	38	73	12312	34	59	465	13382	28.8	26	31
2002	262	39	71	12251	33	60	456	11320	24.8	26	34
2003	248	42	72	12478	28	62	463	8331	18.0	24	35

1	Potilaita Patienter			Hoitopäiviä Vårddagar			Päätyneet hoitajakset Avslutade vårdperioder			Kuol- leita Döda	Potilaita Patienter 31.12.	
	2	3	4	5	6	7	8	9	10			11
18 Kuusamon tk												
1994	89	37	83	20481	31	91	162	3925	24.2	1	59	
1995	102	40	82	21731	33	92	165	4732	28.7	22	58	
1996	63	40	83	12400	37	90	118	4654	39.4	20	30	
1997	69	39	80	10396	38	84	171	3126	18.3	15	24	
1998	98	43	80	19335	41	91	173	14514	83.9	29	51	
1999	86	44	80	15626	39	92	110	7937	72.2	25	47	
2000	84	40	80	17853	35	96	76	13117	172.6	21	49	
2001	79	35	80	19036	36	94	110	3145	28.6	16	54	
2002	91	34	79	18255	34	94	89	5660	63.6	22	52	
2003	94	34	81	18687	30	95	89	8701	97.8	19	50	
18 Kärsämäen tk												
1994	190	44	66	6668	31	62	288	11028	38.3	105	17	
1995	192	43	70	6903	21	57	305	9323	30.6	15	22	
1996	226	42	69	6721	23	58	339	6815	20.1	28	22	
1997	221	49	70	7740	21	71	328	4048	12.3	15	23	
1998	206	47	60	6560	16	62	415	6667	16.1	20	17	
1999	195	42	65	7072	20	60	377	3921	10.4	23	20	
2000	195	42	65	7072	20	60	377	3921	10.4	23	20	
2001	190	42	64	7887	29	64	425	17557	41.3	30	20	
2002	190	39	65	7458	30	54	379	9272	24.5	16	21	
2003	164	42	62	7728	23	61	365	4701	12.9	20	23	
18 Limingan tk												
1997	309	46	75	11609	45	46	589	8833	15.0	25	37	
1998	364	48	73	12738	39	44	701	19882	28.4	42	39	
1999	369	46	72	13355	39	46	772	10634	13.8	30	33	
2000	396	44	73	12257	39	45	746	13724	18.4	36	29	
2001	366	45	74	12852	43	52	738	14474	19.6	35	31	
2002	423	48	74	12896	47	41	728	14850	20.4	37	31	
2003	364	43	75	13762	46	47	703	11384	16.2	41	35	
18 Muhoksen tk												
1994	260	40	71	25273	27	89	453	30176	66.6	57	56	
1995	304	44	70	17631	30	77	612	26866	43.9	30	38	
1996	389	44	69	22474	35	77	710	18754	26.4	25	66	
1997	431	44	70	21536	36	77	808	24941	30.9	35	62	
1998	423	46	70	22146	36	78	822	11247	13.7	27	62	
1999	398	51	72	22907	34	79	821	18731	22.8	39	53	
2000	411	48	72	22135	33	80	826	31593	38.2	54	51	
2001	390	50	70	19281	36	77	753	27872	37.0	42	50	
2002	440	46	70	17231	37	66	922	35154	38.1	32	54	
2003	424	46	71	21560	35	73	908	13823	15.2	47	56	
18 Nivalan tk												
1994	615	43	71	11466	37	13	1293	15723	12.2	175	4	
1995	612	40	72	8076	33	7	1075	10469	9.7	52	19	
1996	559	44	73	10259	44	23	1056	11050	10.5	46	7	
1997	558	41	74	15877	30	42	1184	16742	14.1	58	45	
1998	647	41	73	16494	32	40	1386	15437	11.1	39	43	
1999	647	42	73	16699	31	40	1465	15873	10.8	47	41	
2000	562	44	74	17670	34	43	1264	17245	13.6	62	51	
2001	513	43	76	18065	37	49	1198	13064	10.9	50	50	
2002	526	44	75	17630	33	50	1274	13842	10.9	31	49	
2003	532	42	75	19343	34	53	1267	15568	12.3	44	54	
18 Oulun tk												
1994	884	28	79	104358	21	91	937	113054	120.7		292	
1995	893	26	79	104729	21	89	945	100569	106.4	169	291	
1996	826	26	79	92453	18	89	830	87514	105.4	150	280	
1997	860	25	78	97537	19	88	916	83112	90.7	173	265	
1998	799	28	79	81707	17	85	975	111042	113.9	184	215	
1999	682	27	79	75361	18	87	786	106019	134.9	178	198	
2000	654	28	78	73153	21	85	776	89447	115.3	157	201	
2001	577	28	78	70988	21	87	665	68374	102.8	159	200	
2002	1156	30	77	82145	26	78	1410	87865	62.3	183	282	
2003	2162	32	78	119382	29	64	3511	134004	38.2	331	335	

1	Potilaita			Hoitopäiviä			Päätyneet hoitajakset			Kuol- leita Döda	Potilaita Patienter 31.12.
	Patienter	%		Vårddagar	%		Avslutade vårdperioder	Pågående vårdperioder			
		Mieh Men	Ikä Ålder		Mieh Men	Pitkääik Långvård		Hoitopv. Vårddagar	Pituus Längd		
2	3	4	5	6	7	8	9	10	11	12	
18 Pudasjärven tk											
1994	866	51	64	18669	44	37	1722	20755	12.1	1090	56
1995	903	50	64	18913	43	44	1804	21809	12.1	57	52
1996	854	52	66	20524	40	48	1775	17737	10.0	47	50
1997	847	51	66	22211	45	49	1748	21052	12.0	60	58
1998	899	50	66	19212	43	37	1852	20242	10.9	73	50
1999	882	50	65	18756	46	44	1766	16760	9.5	61	58
2000	834	51	67	19317	46	43	1645	25159	15.3	65	50
2001	787	49	68	16787	47	36	1677	17928	10.7	46	48
2002	846	50	68	17140	45	28	1765	17225	9.8	48	46
2003	808	50	68	18933	43	36	1695	16064	9.5	57	49
18 Pyhäjärven tk											
1994	543	47	67	19179	34	61	1068	14170	13.3	179	52
1995	538	46	65	17541	36	61	1017	20006	19.7	29	57
1996	549	43	66	18520	35	57	1039	15166	14.6	32	55
1997	572	49	67	14524	43	50	1226	15206	12.4	35	56
1998	648	45	68	18942	34	59	1364	10311	7.6	42	55
1999	634	43	69	18254	34	58	1261	17310	13.7	42	47
2000	648	47	69	19305	33	56	1223	17232	14.1	42	48
2001	586	45	69	20050	34	64	1037	10830	10.4	38	55
2002	573	43	70	19251	29	59	1100	22219	20.2	58	53
2003	631	45	68	19041	31	57	1152	14763	12.8	43	52
18 Rantsilan tk											
1997	89	31	78	12191	29	90	160	10945	68.4	10	30
1998	126	36	75	10882	31	88	189	10103	53.5	10	23
1999	91	35	75	9847	23	88	124	2796	22.5	4	31
2000	110	38	74	11746	26	88	196	6877	35.1	12	37
2001	141	48	74	10403	28	84	259	17252	66.6	16	24
2002	170	42	72	9204	34	75	326	7492	23.0	11	23
2003	158	37	74	9678	31	73	341	7318	21.5	22	27
18 Reisjärven tk											
1994	298	49	68	7263	39	55	551	5737	10.4	279	20
1995	268	45	70	7254	41	57	516	4891	9.5	21	22
1996	275	44	71	7683	39	61	524	8390	16.0	19	20
1997	269	48	71	7528	40	56	504	12029	23.9	21	20
1998	229	42	70	6675	43	55	433	6637	15.3	16	21
1999	248	44	72	6432	38	57	473	6621	14.0	16	20
2000	228	41	72	6489	34	43	505	6014	11.9	25	16
2001	199	42	73	7017	29	52	436	3513	8.1	13	21
2002	221	44	76	7676	39	58	498	6682	13.4	14	19
2003	213	41	75	7192	36	54	440	13382	30.4	17	20
18 Vaalan tk											
1994	209	40	71	10650	23	72	389	7442	19.1	12	31
1995	187	39	71	11565	25	74	369	11864	32.2	19	31
1996	222	40	73	10986	25	67	498	16262	32.7	14	35
1997	221	38	73	11476	24	71	447	9450	21.1	21	34
1998	250	40	75	11121	34	67	498	8330	16.7	32	28
1999	229	46	74	11506	35	73	452	10060	22.3	24	30
2000	234	41	74	12294	32	75	380	9791	25.8	24	37
2001	237	42	74	12465	34	73	388	8295	21.4	30	35
2002	239	41	75	12247	33	70	458	17631	38.5	32	33
2003	230	38	77	12003	33	69	439	8052	18.3	20	30
18 Taivalkosken tk											
1994	425	45	64	12644	35	65	743	19285	26.0	17	37
1995	392	45	65	13208	31	72	733	9294	12.7	25	31
1996	455	47	66	12495	24	66	914	7876	8.6	22	36
1997	406	48	65	12882	23	72	779	12724	16.3	31	37
1998	385	50	64	12705	30	67	747	8613	11.5	36	30
1999	440	49	66	11966	31	61	910	9636	10.6	25	37
2000	419	45	66	13570	29	69	798	21685	27.2	34	35
2001	395	48	65	13220	33	69	774	10769	13.9	25	37
2002	372	49	67	14428	30	72	758	9048	11.9	20	39
2003	385	50	66	13666	32	70	781	17484	22.4	29	36

1	Potilaita			Hoitopäiviä			Päätyneet hoitajakset			Kuol- leita Döda	Potilaita Patienter 31.12.
	Patienter	%		Vårddagar	%		Avslutade vårdperioder	Hoitopv.			
		Mieh Men	Ikä Ålder		Mieh Men	Pitkäaik Långvård		Vårddagar	Pituus Längd		
2	3	4	5	6	7	8	9	10	11	12	
18 Utajärven tk											
1995	209	41	70	8915	34	59	457	5841	12.8	19	18
1996	232	44	72	4054	49	12	511	3705	7.3	7	6
1997	243	46	73	4539	46	11	595	5125	8.6	15	11
1998	292	43	68	4009	44	0	613	4046	6.6	15	10
1999	269	46	69	4198	44	12	579	4008	6.9	19	13
2000	269	45	69	4333	44	13	553	4226	7.6	20	9
2001	246	48	71	4415	38	18	510	4301	8.4	14	14
2002	231	46	69	4164	45	7	563	4215	7.5	15	11
2003	231	49	70	4627	41	9	572	4298	7.5	15	14
18 Yli-Iin tk											
1994	44	41	79	5185	46	90	75	21451	286.0	3	0
1996	44	36	80	4869	28	93	52	877	16.9	8	16
1997	68	43	75	5860	35	87	112	2490	22.2	8	18
1998	62	47	74	5998	37	88	84	5362	63.8	11	18
1999	70	43	71	6668	36	84	113	3312	29.3	6	19
2000	95	41	70	7080	27	85	185	9438	51.0	16	20
2001	102	39	73	6489	36	72	226	5199	23.0	16	19
2002	70	44	72	7198	29	80	145	9446	65.1	10	18
2003	85	42	74	6099	24	71	147	7026	47.8	15	19
18 Lakeuden tk											
1994	255	39	72	10769	33	62	456	11829	25.9	205	24
1995	283	41	76	14407	31	64	451	7314	16.2	34	41
1996	341	43	75	13923	39	62	594	22442	37.8	46	34
18 Vieskan tk											
1994	947	45	66	27567	33	63	1435	27507	19.2	780	35
1995	883	41	69	30340	36	65	1361	15417	11.3	72	80
1996	1015	43	70	30268	35	60	1595	20608	12.9	71	86
1997	1132	40	69	29372	37	57	1726	28372	16.4	90	80
1998	1060	41	71	29155	37	57	1678	39911	23.8	99	80
1999	1107	41	71	28973	36	57	1833	27470	15.0	103	80
2000	1066	42	71	29409	34	52	1799	22959	12.8	92	87
2001	1000	41	72	28953	34	53	1715	35675	20.8	126	76
2002	994	42	72	28539	34	47	1623	36724	22.6	79	82
2003	982	43	73	29224	33	45	1734	23371	13.5	75	82
18 Raahen seudun tk											
1994	529	33	74	39316	28	80	844	48026	56.9	55	111
1995	568	33	76	40066	26	79	915	37236	40.7	74	108
1996	718	37	75	39406	25	71	1304	46549	35.7	88	97
1997	785	40	74	38834	30	66	1452	30717	21.2	68	106
1998	986	42	73	37200	31	64	1781	22927	12.9	84	95
1999	969	41	74	38365	31	64	1783	26336	14.8	96	96
2000	1045	41	74	37295	29	58	1789	27596	15.4	114	100
2001	1044	40	73	35978	29	59	1855	30062	16.2	95	85
2002	947	40	73	36214	33	62	1555	31424	20.2	82	96
2003	969	44	73	34952	36	63	1588	38710	24.4	107	94
18 Oulaisten seudun tk											
1994	669	41	69	23419	38	65	1049	27095	25.8	284	66
1995	629	44	70	21906	38	66	983	22732	23.1	51	65
1996	624	44	71	21764	38	66	902	14374	15.9	58	66
1997	740	41	69	22582	35	61	1192	21519	18.1	54	63
1998	787	42	68	22791	35	65	1273	21807	17.1	63	60
1999	796	42	69	22541	28	56	1291	23529	18.2	58	69
2000	775	41	71	23426	28	59	1252	30077	24.0	59	73
2001	741	43	70	23700	32	64	1296	22206	17.1	48	63
2002	761	43	72	24667	31	60	1357	25792	19.0	57	67
2003	818	42	72	23324	27	54	1433	27258	19.0	71	56
18 Siikalatvan tk											
1994	447	45	68	9153	45	38	837	7374	8.8	166	27
1995	437	49	68	9358	42	37	830	22177	26.7	37	17
1996	436	45	68	8141	45	21	889	9005	10.1	30	25
1997	445	44	69	8478	44	25	883	8589	9.7	32	22
1998	420	48	70	7625	40	16	831	7769	9.3	25	21
1999	339	42	69	7186	39	14	724	7351	10.2	20	25
2000	359	48	70	7178	51	17	763	7076	9.3	22	17
2001	359	48	71	7552	40	15	781	7658	9.8	21	22
2002	429	42	71	6996	40	12	880	7061	8.0	25	17
2003	402	43	73	7467	46	26	899	6735	7.5	27	21

1	Potilaita			Hoitopäiviä			Päätyneet hoitajakset			Kuol- leita Döda	Potilaita Patienter 31.12.
	Patienter	%		Vårddagar	%		Avslutade vårdperioder	vårdperioder			
		Mieh Men	Ikä Ålder		Hoitopv. Vårddagar	Pituus Längd					
2	3	4	5	6	7	8	9	10	11	12	
18 OYS:n perusterv.huollon osas											
2000	332	41	69	636	40	0	349	631	1.8	1	2
2001	1380	39	67	2836	37	1	1633	2822	1.7	4	9
2002	1371	39	66	2758	35	1	1629	2788	1.7	6	0
19 Hyrynsalmen tk											
1994	278	49	67	8338	40	51	453	7462	16.5	254	18
1995	279	45	68	8510	36	51	497	7013	14.1	20	27
1996	276	49	69	9748	40	56	498	7120	14.3	18	24
1997	244	49	68	9812	33	65	448	6338	14.1	14	24
1998	255	47	69	9548	41	56	466	7271	15.6	15	21
1999	258	50	69	9359	43	59	452	6729	14.9	17	29
2000	294	54	69	10240	42	59	530	9001	17.0	24	26
2001	300	51	68	9786	37	48	575	11699	20.3	36	24
2002	308	48	66	9596	44	53	580	9511	16.4	24	28
2003	308	49	70	11044	41	54	570	9277	16.3	32	26
19 Kajaanin tk											
1994	1090	41	71	44272	31	54	1933	53426	27.6	746	126
1995	1041	40	71	40921	34	54	1853	46155	24.9	93	114
1996	1116	42	71	42365	36	52	1989	51781	26.0	100	121
1997	1069	40	72	42029	33	56	1843	38800	21.1	114	121
1998	992	39	73	43262	31	60	1680	51094	30.4	102	111
1999	1053	40	74	36072	34	51	1789	47980	26.8	93	97
2000	1177	44	73	42994	37	42	2608	49892	19.1	109	135
2001	1074	41	74	43927	35	47	2456	45396	18.5	111	115
2002	1089	41	74	37484	37	51	1958	30645	15.7	100	111
2003	1033	41	74	40316	33	57	1692	33018	19.5	122	116
19 Kuhmon tk											
1994	813	47	62	22215	26	67	1315	17989	13.7	483	59
1995	736	47	63	20745	26	70	1133	27331	24.1	66	51
1996	962	49	62	22445	26	63	1486	19930	13.4	59	72
1997	880	49	63	23086	26	67	1383	20397	14.7	47	61
1998	854	45	65	24599	25	62	1367	28546	20.9	56	70
1999	946	48	65	24385	25	61	1620	30312	18.7	62	68
2000	968	48	66	26197	27	58	1727	22245	12.9	60	78
2001	965	48	68	25734	27	60	1920	23977	12.5	66	62
2002	817	48	70	25116	31	62	1524	25377	16.7	64	58
2003	847	44	70	25026	29	57	1618	21089	13.0	75	70
19 Paltamon tk											
1994	290	46	69	11068	27	55	608	7278	12.0	151	33
1995	267	44	70	12372	30	67	493	9727	19.7	22	34
1996	268	44	71	8744	32	48	574	26177	45.6	19	13
1997	280	44	72	6832	41	19	601	6168	10.3	18	20
1998	310	41	71	10396	33	53	656	6397	9.8	31	40
1999	308	44	70	12802	28	62	716	9353	13.1	32	33
2000	318	50	72	12178	36	57	735	9960	13.6	28	33
2001	278	45	74	10607	33	49	645	12639	19.6	23	31
2002	298	42	73	12819	32	64	670	9264	13.8	25	33
2003	305	45	75	12725	35	59	657	12828	19.5	28	37
19 Puolangan tk											
1994	390	49	66	12163	33	67	693	12255	17.7		23
1995	369	53	66	9854	34	59	748	10933	14.6	27	14
1996	397	55	66	10529	34	60	853	9844	11.5	33	15
1997	314	49	67	8866	26	59	607	7344	12.1	19	12
1998	321	48	69	9454	32	57	650	15311	23.6	15	29
1999	343	51	68	8514	34	52	642	10412	16.2	16	13
2000	243	49	70	8351	29	69	376	3720	9.9	7	31
2001	362	54	70	9660	50	40	790	8887	11.2	34	28
2002	313	50	72	10278	36	61	549	8970	16.3	36	27
2003	339	48	71	8656	29	51	638	10706	16.8	35	10
19 Ristijärven tk											
1994	182	38	73	7389	27	53	444	4883	11.0	199	24
1995	168	40	74	7234	25	65	350	6870	19.6	12	22
1996	185	46	73	7499	22	69	389	4268	11.0	13	15
1997	167	39	75	11718	23	78	356	5488	15.4	7	32
1998	181	40	76	12234	30	74	379	8991	23.7	12	38
1999	184	35	77	11919	32	75	405	15544	38.4	22	31
2000	158	42	75	9014	40	71	362	23146	63.9	19	23
2001	140	46	74	7642	39	71	310	4469	14.4	9	21
2002	151	45	74	7471	40	67	339	8375	24.7	20	20
2003	133	44	75	6730	31	67	276	6047	21.9	19	16

1	Potilaita			Hoitopäiviä			Päätyneet hoitajakset			Kuol- leita Döda	Potilaita Patienter 31.12.
	Patienter	%		Vårddagar	%		Avslutade vårdperioder	Hoitopv.			
		Mieh Men	Ikä Ålder		Mieh Men	Pitkäaik Långvård		Vårddagar	Pituus Längd		
2	3	4	5	6	7	8	9	10	11	12	

19 Sotkamons tk											
1994	538	43	69	13063	33	55	846	13820	16.3	523	37
1995	538	45	70	13725	39	53	876	8840	10.1	30	44
1996	558	47	70	13806	38	53	1019	13188	12.9	39	30
1997	570	46	71	11756	36	39	1000	12931	12.9	37	33
1998	635	45	70	11818	36	35	1137	14536	12.8	47	31
1999	626	47	69	10109	42	22	1113	7927	7.1	45	33
2000	638	46	70	11989	41	35	1149	8978	7.8	49	39
2001	616	45	71	11943	45	33	1186	10780	9.1	47	31
2002	653	44	69	11853	46	27	1305	8946	6.9	59	34
2003	624	44	71	12494	42	26	1268	12232	9.6	55	36
19 Suomussalmen tk											
1994	862	49	66	21366	37	55	1372	17302	12.6	42	63
1995	912	48	66	20858	41	54	1575	17444	11.1	50	66
1996	1004	49	67	22194	38	51	1831	22216	12.1	61	63
1997	883	50	68	22273	37	59	1590	15942	10.0	47	57
1998	892	51	69	22427	37	59	1530	18734	12.2	50	63
1999	912	49	68	23626	42	59	1629	29720	18.2	52	61
2000	982	48	68	22976	48	51	1751	19042	10.9	58	67
2001	940	51	69	24149	42	56	1697	19593	11.5	50	62
2002	991	49	69	21005	44	56	1648	25078	15.2	69	64
2003	1017	50	70	21789	47	54	1667	25596	15.4	76	60
19 Vuolijoen tk											
1994	100	53	69	6124	42	80	144	6299	43.7	8	13
1995	95	49	73	5986	44	68	175	7237	41.4	8	19
1996	108	49	73	6616	48	74	195	4622	23.7	7	18
1997	124	52	71	6813	49	77	198	8223	41.5	13	19
1998	138	37	73	6101	37	66	234	8106	34.6	15	19
1999	146	40	72	5920	37	47	300	8040	26.8	10	20
2000	144	42	75	6870	33	65	270	4192	15.5	6	20
2001	140	44	75	7197	35	66	289	4589	15.9	4	19
2002	167	41	72	7086	39	62	337	5361	15.9	13	22
2003	140	39	76	7305	37	69	279	9221	33.1	10	19
20 Kemins tk											
1994	610	40	70	28982	35	69	972	43165	44.4	164	74
1995	533	40	72	29559	32	64	800	29970	37.5	99	82
1996	478	42	72	30077	29	76	648	27499	42.4	85	74
1997	537	43	71	29865	30	73	758	30739	40.6	105	84
1998	453	46	72	28036	31	72	601	30866	51.4	103	76
1999	441	43	73	27967	32	71	565	31332	55.5	64	80
2000	417	44	72	32993	40	77	547	20877	38.2	67	102
2001	416	42	74	36556	38	77	543	31504	58.0	88	98
2002	471	41	74	31901	38	67	673	46777	69.5	117	81
2003	494	41	75	29051	38	66	703	30170	42.9	94	82
20 Keminsmaan tk											
1994	323	35	72	13241	28	58	560	11945	21.3	75	38
1995	330	36	72	10860	23	52	578	21764	37.7	32	12
1996	336	44	72	10252	37	42	587	6696	11.4	18	30
1997	338	42	73	11039	40	51	640	10601	16.6	33	24
1998	326	42	72	11167	35	55	566	7331	13.0	15	34
1999	296	40	73	11871	35	60	515	7946	15.4	26	32
2000	285	40	74	11762	27	56	513	10884	21.2	31	36
2001	260	38	73	12981	21	66	438	9572	21.9	26	33
2002	243	35	74	13528	22	73	424	10162	24.0	21	35
2003	166	39	76	7831	36	61	251	10583	42.2	27	23
20 Kuivaniemen tk											
2000	123	33	75	9399	25	71	279	9498	34.0	11	27
2001	126	28	77	8641	31	68	310	8854	28.6	17	23
2002	134	32	78	8596	30	67	343	7534	22.0	11	24
2003	145	41	77	8296	34	73	357	5655	15.8	13	23
20 Simon tk											
2000	200	42	74	8805	40	60	384	5851	15.2	16	18
2001	193	42	75	9449	27	62	410	8117	19.8	20	29
2002	183	42	75	6363	26	45	450	6743	15.0	19	15
2003	151	38	74	5513	25	56	298	5153	17.3	12	14

1	Potilaita Patienter			Hoitopäiviä Vårddagar			Päättyneet hoitajakset Avslutade vårdperioder			Kuol- leita Döda	Potilaita Patienter 31.12.
	2	3	4	5	6	7	8	9	10		
20 Tervolan tk											
1994	234	42	73	7644	45	69	410	6143	15.0	143	23
1995	215	36	72	7603	37	64	415	5646	13.6	28	20
1996	227	41	74	6472	47	58	427	10201	23.9	22	23
1997	242	48	72	6976	45	53	472	6683	14.2	14	20
1998	233	44	74	7494	46	54	506	8508	16.8	22	21
1999	247	43	74	7734	41	58	502	6445	12.8	27	15
2000	222	43	75	7940	47	61	426	10792	25.3	16	20
2001	184	46	76	8258	52	67	347	4799	13.8	21	21
2002	192	41	76	8266	46	68	369	7201	19.5	22	25
2003	213	42	75	7982	35	63	432	11796	27.3	26	25
20 Tornion tk											
1994	744	39	71	26247	29	64	1203	29684	24.7	589	84
1995	726	42	72	29017	30	68	1248	33133	26.5	70	78
1996	812	44	70	27357	27	66	1283	25342	19.8	72	82
1997	741	43	70	29448	31	68	1261	22210	17.6	68	80
1998	765	41	71	29592	30	69	1278	40950	32.0	65	75
1999	815	42	71	28453	31	62	1306	27250	20.9	65	83
2000	765	39	73	28960	28	65	1244	31083	25.0	70	84
2001	750	40	71	30334	29	68	1280	28453	22.2	77	80
2002	656	38	73	30916	30	67	1082	22314	20.6	66	85
2003	534	39	75	31531	30	78	757	35640	47.1	50	80
20 Ylitornion tk											
1994	453	42	71	12331	37	63	803	11776	14.7	91	41
1995	460	46	69	12890	35	67	846	15070	17.8	31	40
1996	510	45	70	13635	36	62	935	10747	11.5	33	40
1997	497	46	72	13142	36	64	828	15205	18.4	37	30
1998	453	46	72	14247	42	68	752	12804	17.0	30	34
1999	473	45	74	13454	40	62	842	13401	15.9	22	36
2000	463	44	73	13994	36	55	830	14061	16.9	26	34
2001	478	40	73	14074	33	58	851	15876	18.7	27	38
2002	414	41	73	13293	25	66	696	12654	18.2	36	31
2003	389	43	74	12535	28	63	644	12945	20.1	28	40
20 Simon ja Kuivaniemen tk											
1994	355	44	69	9829	33	56	620	12523	20.2	324	30
1995	350	42	71	9825	37	63	618	7557	12.2	22	30
1996	386	38	71	7368	32	37	715	8540	11.9	25	24
1997	378	40	73	9865	45	51	751	10604	14.1	23	26
1998	334	42	73	9327	42	51	660	10735	16.3	28	25
1999	312	45	73	7208	50	32	611	5533	9.1	15	17
21 Inarin tk											
1994	726	46	56	8409	49	42	1216	12716	10.5	509	20
1995	820	44	57	8953	50	40	1297	8943	6.9	33	23
1996	834	46	57	9384	35	44	1323	5298	4.0	23	29
1997	859	48	57	9800	33	47	1375	7737	5.6	27	14
1998	806	49	58	10047	39	52	1328	6524	4.9	31	24
1999	649	47	60	10416	45	58	1118	5126	4.6	20	26
2000	689	47	62	11004	43	53	1222	12709	10.4	45	31
2001	617	50	63	11735	41	61	1008	7668	7.6	37	38
2002	656	47	63	10274	38	57	1063	18044	17.0	43	30
2003	613	44	65	11415	38	58	1063	9630	9.1	38	31
21 Kittilän tk											
1994	535	52	63	10169	43	56	817	7746	9.5	204	27
1995	487	53	65	11055	39	58	788	9592	12.2	30	31
1996	524	53	65	13326	37	61	906	10791	11.9	29	41
1997	505	49	65	13579	41	66	869	14549	16.7	45	28
1998	542	50	64	11283	47	59	909	9465	10.4	23	24
1999	535	49	64	9705	42	52	914	12149	13.3	30	28
2000	526	53	63	10722	48	56	873	13692	15.7	23	33
2001	450	49	65	10938	37	62	735	13937	19.0	23	30
2002	431	45	69	9674	34	58	690	8592	12.5	41	29
2003	439	48	67	10216	33	62	702	7908	11.3	29	27
21 Kolarin tk											
1994	449	47	66	8845	32	56	941	11725	12.5	455	16
1995	389	49	67	8259	40	55	769	10524	13.7	17	21
1996	388	50	66	8932	41	57	774	6943	9.0	23	26
1997	360	50	68	9089	41	57	762	6721	8.8	26	23
1998	426	48	64	8712	38	58	819	6075	7.4	17	25
1999	394	53	66	8740	44	63	751	11460	15.3	17	18
2000	417	51	67	8726	44	54	825	14887	18.0	17	21
2001	399	53	65	7984	47	46	776	8448	10.9	23	20
2002	455	48	66	8975	41	57	858	9492	11.1	14	20
2003	429	43	67	8002	52	44	843	10913	12.9	26	22

1	Potilaita Patienter			Hoitopäiviä Vårddagar			Päättyneet hoitajakset Avslutade vårdperioder			Kuol- leita Döda	Potilaita Patienter 31.12.	
	2	3	4	5	6	7	8	9	10			11
21 Kemijärven tk												
1994	175	37	71	11408	36	82	244	4220	17.3	32	31	
1995	210	39	71	9284	33	74	334	24296	72.7	21	26	
1996	226	36	71	10201	29	74	354	7579	21.4	23	31	
1997	175	35	73	10728	35	82	253	8419	33.3	21	30	
1998	184	37	74	10869	43	81	260	10117	38.9	34	27	
1999	552	45	69	9404	42	41	878	13481	15.4	41	13	
2000	580	43	69	16927	30	63	944	9922	10.5	57	48	
2001	682	46	69	18750	28	64	1126	14855	13.2	48	52	
2002	649	45	70	19238	26	61	1072	12154	11.3	41	57	
2003	791	49	69	12789	43	37	1272	22078	17.4	80	51	
21 Posion tk												
1994	416	49	67	11188	24	58	743	6651	9.0	4	26	
1995	417	46	68	12630	24	63	743	10370	14.0	18	31	
1996	408	47	66	12875	23	66	694	12140	17.5	14	40	
1997	347	46	70	13493	27	70	606	16701	27.6	34	35	
1998	382	46	69	12560	31	68	631	9539	15.1	31	35	
1999	372	45	69	12439	35	70	649	12960	20.0	31	35	
2000	393	46	68	12704	38	69	714	19764	27.7	29	29	
2001	396	49	67	11555	30	62	719	9601	13.4	24	35	
2002	392	46	68	11620	29	65	709	8852	12.5	20	33	
2003	400	48	68	12563	27	68	685	9655	14.1	20	36	
21 Ranuan tk												
1994	406	48	65	9782	26	59	784	9009	11.5	543	31	
1995	388	53	64	8801	33	54	795	15135	19.0	33	21	
1996	320	49	66	6699	39	52	637	4463	7.0	23	11	
1997	352	54	66	6640	32	44	691	4221	6.1	13	15	
1998	394	47	66	10318	27	59	808	6279	7.8	26	27	
1999	393	49	65	9418	33	54	807	9939	12.3	30	22	
2000	365	51	68	9568	39	58	735	13840	18.8	29	30	
2001	337	52	66	9157	43	63	673	13230	19.7	30	25	
2002	355	53	68	8871	46	60	651	8547	13.1	34	27	
2003	351	48	69	9331	37	60	655	5943	9.1	24	26	
21 Rovaniemen tk												
1994	551	34	77	44326	28	77	741	35343	47.7	24	128	
1995	549	34	77	45797	27	83	792	69235	87.4	101	120	
1996	648	38	74	47362	26	82	900	43242	48.0	95	145	
1997	779	39	73	54908	28	83	1079	47794	44.3	100	154	
1998	579	37	74	46645	30	87	803	68319	85.1	110	110	
1999	535	35	77	40702	31	84	716	44170	61.7	94	110	
2000	478	33	77	41585	30	86	620	29698	47.9	84	113	
2001	466	33	78	42058	34	85	593	35760	60.3	90	117	
2002	548	32	79	43226	31	75	738	48440	65.6	98	113	
2003	531	31	78	39711	31	68	765	37553	49.1	91	110	
21 Rovaniemen mlk:n tk												
1994	254	39	77	26711	30	85	336	20856	62.1	2	70	
1995	163	36	77	13523	39	80	264	18737	71.0	27	39	
1996	358	36	77	32732	32	80	588	25713	43.7	46	95	
1997	400	40	76	34173	37	78	675	41801	61.9	68	90	
1998	456	41	75	31121	36	74	750	31132	41.5	73	70	
1999	415	40	75	27009	31	72	617	31225	50.6	67	73	
2000	445	45	76	26011	32	71	703	23366	33.2	81	68	
2001	386	42	77	25899	35	70	640	25621	40.0	63	66	
2002	445	41	76	25352	35	70	740	26621	36.0	66	66	
2003	415	39	77	23519	30	72	667	21150	31.7	70	67	
21 Sallan tk												
1994	479	45	69	15849	36	67	835	14169	17.0	290	44	
1995	501	47	69	15683	35	63	936	15831	16.9	35	48	
1996	496	46	69	16780	32	70	899	14168	15.8	39	49	
1997	457	46	71	14167	37	66	840	14017	16.7	36	38	
1998	516	49	70	12694	38	55	954	19672	20.6	37	34	
1999	539	49	70	13413	32	60	967	15990	16.5	45	39	
2000	510	49	70	13653	29	54	956	13815	14.5	38	37	
2001	482	47	69	12380	36	54	912	20349	22.3	38	27	
2002	481	48	69	11297	49	54	834	11666	14.0	34	31	
2003	433	50	69	12417	51	61	791	8605	10.9	20	37	

1	Potilaita			Hoitopäiviä			Päätyneet hoitajakset			Kuol- leita Döda	Potilaita Patienter 31.12.
	Patienter	%	Ikä	Vårddagar	%	%	Avslutade vårdperioder		Pituus		
							Mieh	Men			
2	3	4	5	6	7	8	9	10	11	12	

21 Sodankylän tk											
1994	947	49	58	13922	45	49	1624	12121	7.5	1091	40
1995	850	48	58	10808	48	50	1376	25928	18.8	45	20
1996	1014	44	58	10781	41	35	1647	9197	5.6	51	30
1997	1005	51	58	11218	46	35	1735	11605	6.7	45	21
1998	1021	46	59	11953	53	28	1868	16850	9.0	44	29
1999	957	45	61	11353	36	35	1628	12935	7.9	42	28
2000	1045	47	61	11318	39	29	1818	10611	5.8	41	36
2001	998	50	63	13448	49	38	1811	12066	6.7	48	39
2002	1036	51	62	13337	46	36	1870	14818	7.9	50	31
2003	947	50	64	12088	47	32	1812	13594	7.5	42	36
21 Pellon tk											
1994	436	42	67	9096	31	51	688	14029	20.4	227	21
1995	378	44	70	9656	25	58	593	9938	16.8	27	26
1996	397	46	69	9964	21	62	634	10188	16.1	30	23
1997	409	45	68	10490	24	62	650	4989	7.7	25	32
1998	377	45	71	10471	20	58	650	9352	14.4	19	29
1999	377	49	71	10371	23	66	657	8806	13.4	32	30
2000	333	45	72	10637	29	68	530	10697	20.2	26	27
2001	358	46	72	10698	40	58	653	13239	20.3	32	25
2002	299	43	74	9917	38	63	534	6063	11.4	29	27
2003	302	43	73	10789	36	72	518	7441	14.4	29	27
21 Utsjoen tk											
1994	83	45	70	4381	30	80	137	3360	24.5	26	14
1995	73	48	67	4286	24	86	107	706	6.6	2	15
1996	66	47	71	4477	31	86	94	1160	12.3	3	10
1997	69	46	70	4522	31	82	100	853	8.5	4	15
1998	48	40	76	4997	29	82	98	1192	12.2	6	12
1999	65	46	74	4882	28	77	122	1685	13.8	6	13
2000	42	31	74	5523	30	90	60	6865	114.4	3	15
2001	41	37	74	5755	21	92	48	6134	127.8	4	14
2002	49	37	71	5457	22	91	56	889	15.9	2	15
2003	61	48	68	5390	23	93	72	12263	170.3	6	14
21 Pelkosenniemen-Savukosken tk											
1994	162	47	70	6185	39	56	318	2962	9.3	136	15
1995	161	52	67	5737	40	72	258	6309	24.5	13	9
1996	156	50	67	5036	36	59	271	4971	18.3	8	12
1997	188	52	70	7225	34	64	346	3159	9.1	11	22
1998	199	47	67	7539	47	67	322	4975	15.5	17	21
1999	210	43	70	7376	37	64	341	12198	35.8	22	20
2000	189	51	70	7117	46	60	377	11681	31.0	19	20
2001	196	46	69	7427	43	60	349	9718	27.8	14	14
2002	196	46	71	6228	41	53	355	5655	15.9	17	14
2003	183	48	71	6063	43	52	352	6730	19.1	12	17
21 Muonion-Enontekiön tk											
1994	388	48	62	5900	39	39	623	4320	6.9	523	14
1995	373	48	64	6188	49	43	604	5897	9.8	14	21
1996	375	50	65	6946	47	45	639	3982	6.2	11	20
1997	339	53	66	7529	52	57	504	5248	10.4	31	17
1998	332	53	66	6272	46	47	509	3865	7.6	17	23
1999	369	54	64	6454	41	51	560	4638	8.3	17	14
2000	367	52	67	7472	36	51	645	7925	12.3	23	15
2001	380	48	69	6813	38	50	599	4735	7.9	18	17
2002	358	53	66	5546	48	40	571	8784	15.4	25	9
2003	351	50	66	5327	45	38	559	5008	9.0	23	11
22 Ålands hälsocentral											
1994	254	36	82	34801	32	89	241	39062	162.1	56	94
1995	258	36	82	32352	34	89	262	33475	127.8	60	95
1996	297	38	80	34031	35	85	348	36216	104.1	83	90
1997	281	37	80	34131	33	86	339	32453	95.7	73	93
1998	313	35	81	34845	30	86	360	32080	89.1	89	96
1999	283	32	81	34576	22	86	351	36854	105.0	73	94
2000	277	31	81	35074	24	89	322	35697	110.9	80	92
2001	230	33	81	35168	27	92	243	35195	144.8	56	94
2002	238	34	82	35052	32	90	253	30288	119.7	63	95
2003	262	39	80	34736	36	88	274	34062	124.3	72	86