

Suomen virallinen tilasto
Finlands officiella statistik
Official Statistics of Finland

22.12.2006

Terveys 2006
Hälsa
Health

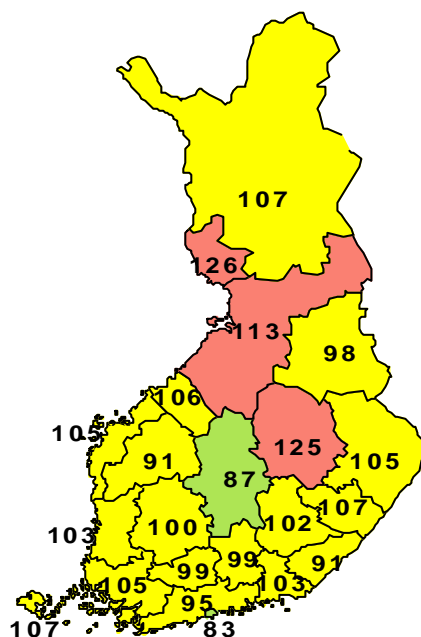
Somaattinen erikoissairaanhoito 2005

Specialiserad somatisk vård 2005

Niina Kontio
+358 9 3967 2670
Simo Pelanteri
+358 9 3967 2356
etunimi.sukunimi@stakes.fi
Telefax
+358 9 3967 2459

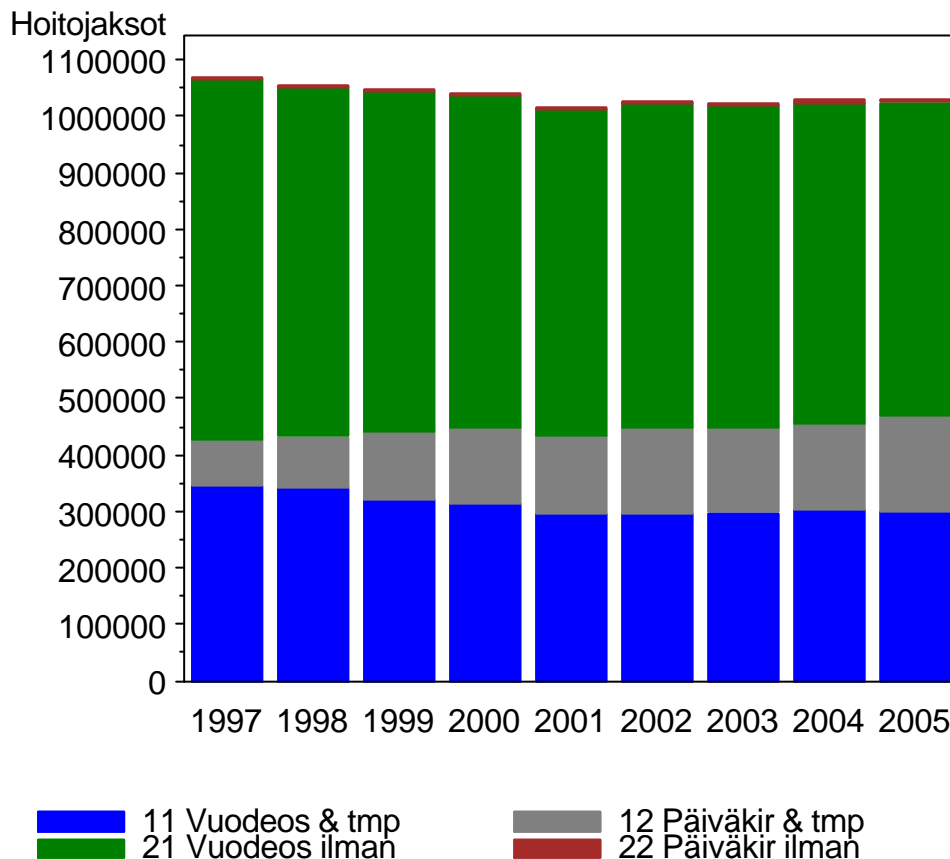
Somaattisen erikoissairaanhoidon vuodeosastoilla ja päiväkirurgiassa hoidettiin vuonna 2005 yhteensä 673 530 potilasta. Vuoteen 2004 verrattuna potilaiden määrä kasvoi kaksi prosenttia. Hoitjaksoja vuonna 2005 oli yhteensä 1 044 510, joista 470 335 (45 %) sisälsi leikkauksen tai vastaavan toimenpiteen. Erikoissairaanhoidon palveluiden käytössä oli sairaanhoitopiirien välillä suuriakin eroja, jotka näkyvät kuvion 1 kartasta hoitjaksojen osalta. Kartta on laadittu käyttämällä ns. epäsuoraa ikä- ja sukupuolivakiointia, jossa koko maan keskiarvoa merkitään sadalla ja jokaista sairaanhoitopiiriä verrataan siihen.

Kuvio 1. Somaattisen erikoissairaanhoidon hoitajakset sairaanhoitopiireittäin, epäsuora ikä- ja sukupuolivakiointi, koko maa = 100

Sosiaali- ja terveysalan
tutkimus- ja
kehittämiskeskus
Forsknings- och utvecklings-
centralen för social- och
hälsovården
National Research and
Development Centre for
Welfare and Health
Puhelin (09) 39 671
Telefon +358 9 396 71
Phone +358 9 396 71
Telefaksi (09) 3967 2459
Telefax +358 9 3967 2459
www.stakes.fi
ISSN 1459-2355 (Internet)

Kuviossa 2 on tarkasteltu vuodeosastotoiminnan ja päiväkirurgian hoitajaksojen trendejä eriteltyinä sen mukaan, sisältyikö niihin leikkaus tai siihen verrattava toimenpide vaiko ei. Vuonna 2005, samoin kuin edellisenä vuonna, somaattisen erikoissairaanhoidon vuodeosastohoidon hoitajaksoista 35 prosenttia sisälsi leikkauksen tai siihen verrattavan toimenpiteen. Päiväkirurgian ja päivätöiminnan hoitajaksoista 96 prosenttia sisälsi leikkauksen tai vastaavan toimenpiteen vuonna 2004 ja vuonna 2005.

Kuvio 2. Somaattisen erikoissairaanhoidon vuodeosastotoiminnan ja päiväkirurgian hoitajakset eriteltyinä sen mukaan, sisältyikö niihin leikkaus tai siihen verrattava toimenpide vai ei



Somaattiseen erikoissairaanhoidon lähettävä taho oli 37 prosentissa hoitajaksoista terveyskeskus ja 16 prosentissa yksityinen terveydenhuolto. Ilman lähetettä alkoi 21 prosenttia somaattisen erikoissairaanhoidon hoitajaksoista. Keskimääräinen hoitoajan pituus sairaalassa oli 3,9 päivää, kun se vuotta aikaisemmin oli 4,1 päivää.

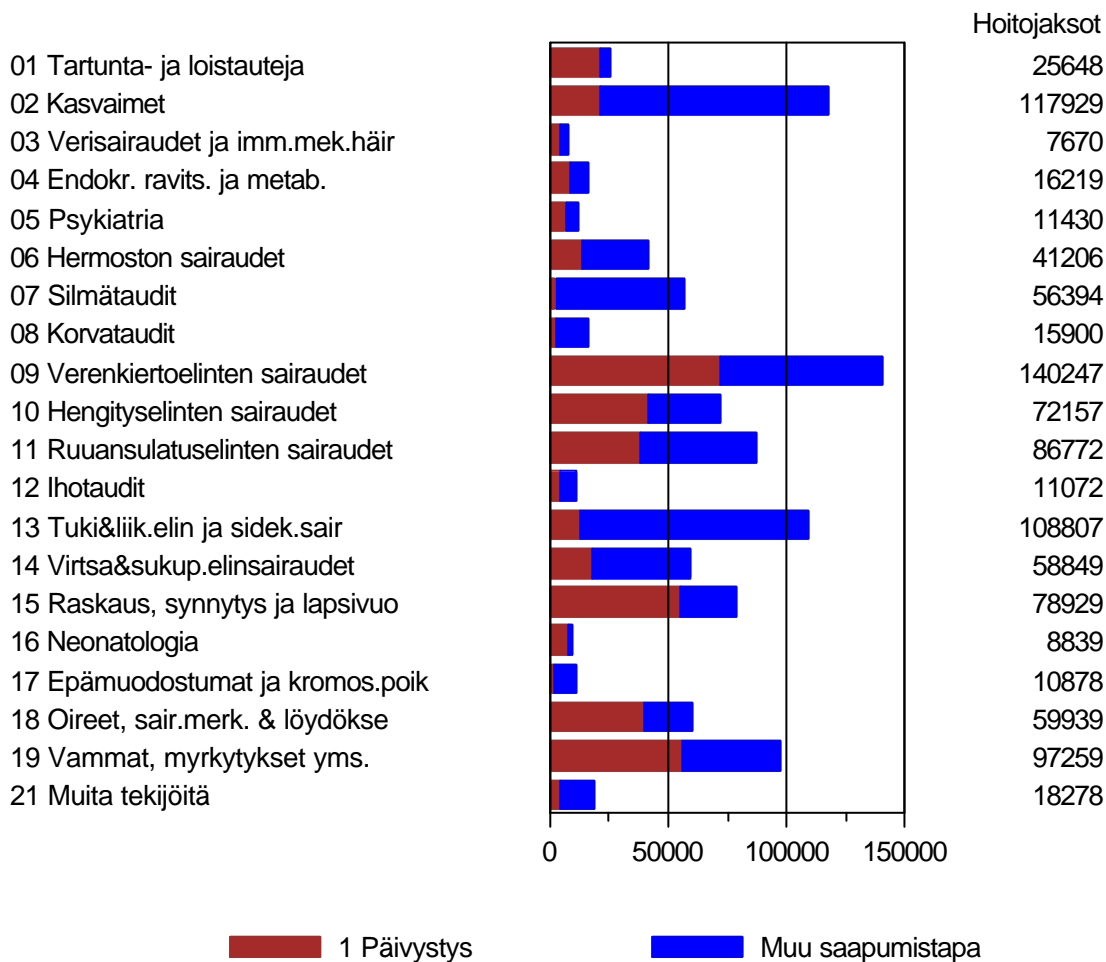
Verenkiertoelinten sairaudet olivat maassamme edelleen hallitseva syy somaattisen erikoissairaanhoidon potilaaksi joutumiselle vuonna 2005. Edelliseen vuoteen verrattuna potilaiden määrä (93 234 potilasta) väheni prosentilla. Eniten hoitopäiviä tässä tautiryhmässä käytettiin aivoinfarktin (106 151 hoitopäivää) ja akuutin sydäninfarktin (71 067 hoitopäivää) hoitoon. Vuonna 2005 hoidettiin aivoinfarktin takia potilaita yhdeksän prosenttia vähemmän kuin vuonna 2004 ja hoitopäivät vähenivät seitsemän prosenttia. Potilasmääriltään toiseksi yleisin syy somaattiseen erikoissairaanhoidon joutumiselle olivat tuki- ja liikuntaelinten sekä sidekudosten sairaudet (89 534 potilasta). Näiden potilaiden määrä kasvoi edelliseen vuoteen verrattuna kahdeksan prosenttia. Eniten hoitopäiviä tässä ryhmässä käytettiin polven ja lonkan nivelrikon hoitoon. Leikkauksen tai vastaavan toimenpiteen sisältämien hoitajaksojen määrä kasvoi polven nivelrikon osalta 21 prosenttia ja lonkan nivelrikon osalta 20 prosenttia.

Tarkasteltaessa hoidettujen potilaiden ikää 5-vuotisikäryhmittäin oli suurin potilasryhmä edellisen vuoden tapaan 55–59-vuotiaat (60 017 potilasta). Tämä potilasryhmä on kasvanut kuusi prosenttia vuodesta 2004. Tässä ikäryhmässä, kuten myös 80–84-vuotiailla, leikkauksen tai vastaavan

toimenpiteen sisältävien hoitajaksojen määrä on kasvanut kahdeksan prosenttia edelliseen vuoteen verrattuna. Keskimääräinen hoitoaika oli pisin vanhimmissa ikäluokissa ollen 6,9 päivää yli 85-vuotiailla. Kaikkein lyhyin keskimääräinen hoitoaika (2,2 päivää) oli ikäryhmässä 5–9-vuotiaat.

Somaattisen erikoissairaanhoidon suurimmat erikoisalot potilasmäärillä mitattuna olivat kirurgia (283 935 potilasta), sisätaudit (152 755 potilasta) ja naistentaudit ja synnytykset (104 926 potilasta), mutta hoitopäivillä mitattuna järjestys on sisätaudit (1 356 399 hoitopäivää), kirurgia (1 239 876 hoitopäivää) ja naistentaudit ja synnytykset (378 479 hoitopäivää). Potilaiden hoitoon saapumistapa eroaa suuresti kahdella suurimmalla erikoisalalla, sillä sisätautipotilaiden hoitajaksoista 62 % alkoi päivystyksenä, kun taas kirurgialla vastaava osuus oli 31 %. Kuviossa 3 päivystyksenä alkaneita hoitajaksoja on tarkasteltu tautipäälukittain. Päivystyksenä alkoivat etenkin neonatologian hoitajakset (päivystyksenä alkoi 85 prosenttia näistä hoitajaksoista), tartunta- ja loistautien hoitajakset (päivystyksenä alkoi 81 prosenttia näistä hoitajaksoista) ja raskauteen, synnytyksiin ja lapsivuoteuteen liittyvät hoitajakset (päivystyksenä alkoi 69 prosenttia näistä hoitajaksoista).

Kuvio 3. Hoitajakset tautipäälukittain vuonna 2005 eriteltynä saapumistavan mukaan.



AINEISTOT JA KÄSITTEET

Stakes kerää vuosittain terveydenhuollon palveluntuottajilta hoitoilmoitukset (HILMO) päätyneistä hoitojaksoista kaikista vuodeosastoilta poistetuista potilaista sekä päiväkirurgian potilaista. Lisäksi vuoden viimeisenä päivänä sairaalassa olevista potilaista tehdään potilaslaskenta. HILMO-tiedot kerätään kaikista kuntien, kuntayhtymien ja valtion sairaaloista sekä yksityissairaaloista. Tiedot kuvaavat potilaan tulo-, hoito- ja poistumistietoja. Hoitoilmoitukset saadaan kattavasti. Poikkeuksena vuonna 2005 oli syksyllä 2005 toimintansa lopettanut Keskussotilassairaala, joka ei toimittanut vuoden 2005 hoitoilmoituksia.

Tässä tilastotiedotteessa tarkastellaan koko maan somaattisen erikoissairaanhoidon vuodeosastohoitoa sekä päiväkirurgiaa siten, että mukana ovat kaikki erikoislääkärijohtoiset sairaalat ja vuodeosastot sekä julkiselta että yksityiseltä sektorilta. Tässä raportissa, kuten aikaisemmissa, on mukana terveyskeskusten vuodeosastohoidosta vain erikoislääkärijohtoinen vuodeosastotoiminta, kuten esimerkiksi kirurgia, sisätaudit, naistentaudit ja neurologia. Somaattiseen erikoissairaanhoidon ei kuulu psykiatrian erikoisalan laitoshoido. Diagnoosiluokituksena käytetään ICD-10 tautiluokitusta. Toimenpideluokituksena käytetään kansallista toimenpideluokitusta (Toimenpideluokitus, Stakes, Ohjeita ja luokituksia 2004:2 tai ajantasainen versio osoitteesta <http://sty.stakes.fi/FI/koodistopalvelu>).

Taulukoissa tarkastellaan somaattisen erikoissairaanhoidon vuodeosastohoidon ja päiväkirurgian käyttöä päädiagnoosin, sairaanhoitopiirin, sairaalatyypin, erikoisalan, palvelualan, potilaan iän, sukupuolen, hoitoajan pituuden, saapumistavan, lähettäjän, hoitoon tulon pääsyyn, hoitoisuuden ja jatkohoitopaikan mukaan. Tilastojen potilasmäärät ja hoitopäivät koskevat sairaaloiden vuodeosastokäyttöä ja päiväkirurgiaa ko. vuoden aikana. Päiväkirurgiaan (palveluala 2) merkityt hoitoilmoitukset ovat mukana yhden hoitopäivän pituisina hoitojaksoina.

1. Päädiagnoosi- ja perustilastot, sivut 1-25

Somaattisen erikoissairaanhoidon tilasto koko maan tasolla koostuu päädiagnoositilastosta ja perustilastoista sairaalatyypin, erikoisalan, palvelualan, iän, sukupuolen, hoitoajan pituuden, saapumistavan, tulopaikan, lähettäjän, hoitoon tulon pääsyyn, hoitoisuuden, pitkäaikaispäätöksen ja jatkohoitokoodin mukaan.

Sarakkeet

Potilassarakkeessa (2) on laskettu potilaiden lukumääriä. Kuhunkin lukuun potilas on laskettu vain yhden kerran, vaikka hänellä olisi useita samanlaisia hoitojaksoja.

Muutossarakkeessa (3) on laskettu potilasmäärän prosentuaalinen muutos edellisestä vuodesta.

Miesten osuus (4) on miespotilaiden prosentuaalinen osuus kaikista potilaista.

Hoitojaksojen lukumäärä (5) on vuonna 2005 päätyneiden hoitojaksojen ja päiväkirurgian tapahtumien lukumäärä.

Muutossarakkeessa (6) on laskettu hoitojaksojen määrän prosentuaalinen muutos edellisestä vuodesta.

Päivystyksen osuus (7) on saapumistavalla 1 (Päivystys) alkaneiden hoitojaksojen prosentuaalinen osuus kaikista hoitojaksoista.

Hoitojaksojen osuus (8) on kyseisen rivin hoitojaksojen osuus promilleina kaikista hoitojaksoista eli osuus Yhteensä-rivistä.

Ikä (9) on potilaiden iän keskiarvo. Ikä on laskettu hoitojakson päättyessä.

Hoitopäivien määrä (10) on hoitojaksojen pituuksista laskettu summa. Kun tässä somaattisen erikoissairaanhoidon tilastossa käsitellään vain päättyneitä hoitojaksoja, niin hoitopäiviin ei sovelleta kalenterivuosisirajoituksia. Hoitopäivät ovat ns. nettohoitopäiviä eli lähtöpäivää ei tässä lasketa hoitopäiväksi. Jos potilas on tullut ja lähtenyt samana päivänä, niin hoitopäiviä on silloin ollut 1.

Muutossarakkeessa (11) on laskettu hoitopäivien määrän prosentuaalinen muutos edellisestä vuodesta.

Hoitopäivien osuus (12) on kyseisen rivin hoitopäivien osuus promilleina kaikista hoitopäivistä eli osuus Yhteensä-rivistä.

Hoitojaksojen keskimääräinen pituus vuosina 2004 ja 2005 (13, 14) on laskettu summaamalla ensin päättyneiden hoitojaksojen sisältämät hoitopäivät ja jakamalla ne sitten näiden hoitojaksojen lukumäärällä. Päättyneiden hoitojaksojen hoitopäiviin otetaan mukaan hoitopäivät hoitojakson alkupäivästä lähtien, vaikka se olisi alkanut ennen tilastovuotta.

Leikkausjaksojen määrä (15) on leikkauksen tai vastaavan toimenpiteen sisältäneiden hoitojaksojen lukumäärä.

Muutossarakkeessa (16) on laskettu leikkausjaksojen määrän prosentuaalinen muutos edellisestä vuodesta.

2. Potilaan kotikunnan mukaiset sairaanhoitopiiri- ja kuntatilastot, sivut 26-36

Potilassarakkeessa (2) on laskettu potilaiden lukumääriä. Kuhunkin lukuun potilas on laskettu vain yhden kerran, vaikka hänellä olisi useita samanlaisia hoitojaksoja.

Muutossarakkeessa (3) on laskettu potilasmäärän prosentuaalinen muutos edellisestä vuodesta.

Potilaiden määrä / 1000 asukasta (4) on hoidettujen potilaiden määrä 1000 asukasta kohden. Ikäryhmä- ja sukupuolitulastoissa jakajana käytetään vastaavan väestöryhmän keskiikäkilukua.

Hoitojaksot (5) on tilastovuonna päättyneiden hoitojaksojen määrä.

Muutossarakkeessa (6) on laskettu päättyneiden hoitojaksojen määrän prosentuaalinen muutos edellisestä vuodesta.

Päättyneiden hoitojaksojen määrä / 1000 asukasta (7) on niiden määrä 1000 asukasta kohden. Ikäryhmä- ja sukupuolitulastoissa jakajana käytetään vastaavan väestöryhmän keskiikäkilukua.

Hoitopäivien määrä (8) on hoitojaksojen pituuksista laskettu summa. Kun tässä somaattisen erikoissairaanhoidon tilastossa käsitellään vain päättyneitä hoitojaksoja, niin hoitopäiviin ei sovelleta kalenterivuosisirajoituksia. Hoitopäivät ovat ns. nettohoitopäiviä eli lähtöpäivää ei tässä lasketa hoitopäiväksi. Jos potilas on tullut ja lähtenyt samana päivänä, niin hoitopäiviä on silloin ollut 1.

Muutossarakkeessa (9) on laskettu hoitopäivien määrän prosentuaalinen muutos edellisestä vuodesta.

Hoitopäivien määrä / 1000 asukasta (10) on hoitopäivien määrä 1000 asukasta kohden. Ikäryhmä- ja sukupuolitulastoissa jakajana käytetään vastaavan väestöryhmän keskiikäkilukua.

Hoitojaksojen keskimääräinen pituus vuosina 2004 ja 2005 (11, 12) on laskettu summaamalla ensin päätyneiden hoitojaksojen sisältämät hoitopäivät ja jakamalla ne sitten näiden hoitojaksojen lukumäärällä. Päätyneiden hoitojaksojen hoitopäiviin otetaan mukaan hoitopäivät hoitojakson alkupäivästä lähtien, vaikka se olisi alkanut ennen tilastovuotta.

Leikkausjaksojen määrä (13) on leikkauksen tai vastaavan toimenpiteen sisältäneiden hoitojaksojen lukumäärä.

Muutossarakkeessa (14) on laskettu leikkausjaksojen määrän prosentuaalinen muutos edellisestä vuodesta.

3. Yhteensä- ja diagnoosiaikasarjat 1996-2005, sivut 37-40

Ensimmäisessä aikasarjat-osassa tarkastellaan hoitojaksoja vuosina 1996-2005 yhteensä ja päädiagnoosiluokittain ICD-10-tautiluokituksen mukaan.

Sarakkeet

Potilassarakkeessa (2) on laskettu potilaiden lukumääriä. Kuhunkin lukuun potilas on laskettu vain yhden kerran, vaikka hänellä olisi useita samanlaisia hoitojaksoja.

Miesten osuus (3) on miespotilaiden prosentuaalinen osuus kaikista potilaista.

Ikä (4) on potilaiden iän keskiarvo. Ikä on laskettu hoitojakson päättyessä.

Hoitojaksot (5) on ko. vuonna päätyneiden hoitojaksojen määrä.

Kuolemaan päätyneiden hoitojaksojen lukumäärä (6) on sellaisten hoitojaksojen lukumäärä, joissa hoitoilmoitukseen on merkitty jatkohoidon koodiksi 3 (Kuollut).

Hoitopäivien määrä (7) on hoitojaksojen pituuksista laskettu summa. Kun tässä somaattisen erikoissairaanhoidon tilastossa käsitellään vain päätyneitä hoitojaksoja, niin hoitopäiviin ei sovelleta kalenterivuositilastoja. Hoitopäivät ovat ns. nettohoitopäiviä eli lähtöpäivää ei tässä lasketa hoitopäiväksi. Jos potilas on tullut ja lähtenyt samana päivänä, niin hoitopäiviä on silloin ollut 1.

Hoitojaksojen keskimääräinen pituus (8) on laskettu summaamalla ensin päätyneiden hoitojaksojen sisältämät hoitopäivät ja jakamalla ne sitten näiden hoitojaksojen lukumäärällä. Päätyneiden hoitojaksojen hoitopäiviin otetaan mukaan hoitopäivät hoitojakson alkupäivästä lähtien, vaikka se olisi alkanut ennen tilastovuotta.

Leikkausjaksojen määrä (9) on leikkauksen tai vastaavan toimenpiteen sisältäneiden hoitojaksojen lukumäärä.

Päivystyksen osuus (10) on saapumistavalla 1 (Päivystys) alkaneiden hoitojaksojen prosentuaalinen osuus kaikista hoitojaksoista.

4. Sairaala-aikasarjat 1996-2005, sivut 41-58

Tässä aikasarjat-osassa tarkastellaan hoitojaksoja vuosina 1996-2005 sairaaloittain, jotka on järjestetty sairaanhoitopiireittäin. Näissä on samat sarakkeet kuin diagnoosiaikasarjoissa.

5. Erikoisala-, palveluala- ja ikäryhmäaikaasarjat 1996-2005, sivut 59-62.

Tässä aikasarjat-osassa tarkastellaan hoitojaksoja vuosina 1996-2005 erikoisaloittain, palvelualan mukaan ja ikäryhmittäin. Näissä on samat sarakkeet kuin diagnoosiaikasarjoissa.

6. Kartat, sivut 63-68

Kartoissa ja niitä vastaavissa indeksilukujen taulukoissa kuvataan alueellisia eroja sairaalakäytössä. Keltainen väri kartoissa kuvaa maan keskitasoa, punainen väri keskitasoa suurempia arvoja ja vihreä väri keskitasoa matalampia arvoja. Kartoissa suurimmat kaupungit on esitetty omina alueinaan. Kuntakohtaisia tietoja tarkasteltaessa on huomioitava, että niissä voi pienistä tapaus- ja väestömääristä johtuen olla vuosivaihtelua, joka saattaa johtaa väärin tulkintoihin. Alueellisia vertailuja tehtäessä on otettava huomioon useita eri tekijöitä, kuten sairastavuus, tarjolla olevien hoitopaikkojen lukumäärä, erot hoitokäytännöissä jne.

1	Potilaat	Mieh	Hoitojaksot	Päiv	Osa	Ikä	Hoitopäiviä	Osa	Pituus	Leikkausjaks					
	Patienter	Män	Vårdperioder	Jour	Del	Åld.	Vård dagar	Del	Längd	Åtgärdsper.					
	2005	±% %	2005 ±%	% o/oo	o/oo	%	2005 ±% o/oo	o/oo	2004 2005	2005 ±%	±%				
2	3	4	5	6	7	8	9	10	11	12	13	14	15	16	
Yhteensä	673530	2	43	1044510	1	41	1000	52	4120770	-2	1000	4.1	3.9	470335	4
P Ä Ä D I A G N O O S I - H U V U D D I A G N O S															
TARTUNTA- JA LOISTAUTEJA	22171	9	51	25648	9	81	25	46	143167	0	35	6.1	5.6	1397	-3
A00-A09 Suoliston tartuntataudi	8134	18	48	8802	19	92	8	33	28567	12	7	3.4	3.2	208	-2
A02 Muut bakt. salmonellainfektiot	103	-16	58	104	-17	91	0	40	465	-21	0	4.7	4.5	1	-67
A04 Muut bakt. suolistoinfekt	1038	5	43	1209	7	79	1	60	7398	2	2	6.4	6.1	84	4
A08 Virus/muu määr. suol.inf.	3043	20	51	3177	20	97	3	7	6821	15	2	2.2	2.1	31	3
A09 Tartt. olet. ripuli/g-e-i	4003	23	46	4237	23	93	4	44	13514	19	3	3.3	3.2	87	-6
A15-A19 Tuberkuloosi	458	-5	57	695	-7	30	1	63	9305	-15	2	14.6	13.4	52	-31
A15 Resp. tb, bakt&hist varm.	268	-1	65	390	-3	33	0	65	6261	-6	2	16.5	16.1	23	-18
A16 Resp. tb, ei bakt/hist va	97	-22	55	141	-25	35	0	65	1940	-22	0	13.3	13.8	14	-42
A18 Muiden elinten tuberkuloo	78	5	40	126	12	17	0	59	906	-15	0	9.5	7.2	12	-8
A20-A28 Eräät eläinper. bakteer	45	-12	62	55	-10	71	0	42	232	-17	0	4.6	4.2	6	100
A21 Tularemia	30	-21	63	35	-13	80	0	44	147	-13	0	4.2	4.2	3	200
A30-A49 Muut bakteeritaudit	8809	0	51	10402	-0	83	10	59	75099	-5	18	7.6	7.2	525	-5
A31 Muiden mykobakt. aih. infek	61	5	36	103	17	32	0	65	863	32	0	7.4	8.4	12	33
A37 Hinkuyskä	27	-71	30	34	-69	88	0	1	250	-57	0	5.3	7.4		
A40 Streptokokkiseptis	571	3	57	650	4	82	1	41	5441	-9	1	9.5	8.4	39	0
A41 Muu septikemia	2510	3	45	2946	3	77	3	59	27226	-6	7	10.2	9.2	214	-8
A46 Ruusu	4333	-3	54	5023	-4	87	5	62	30349	-4	7	6.0	6.0	172	-1
A48 Muu bakteerisairaus	33	-13	42	43	-22	63	0	61	481	-19	0	10.8	11.2	16	-16
A49 Bakt-inf, sijainti ei-mää	1347	10	50	1529	11	82	1	63	9968	3	2	7.0	6.5	66	-7
A50-A64 Pääas. sukup. tartt. in	320	-3	37	355	-4	17	0	32	681	1	0	1.8	1.9	255	-9
A60 Peräaukko & sukup.elin he	33	14	12	36	20	81	0	32	98	5	0	3.1	2.7	2	
A63 Muut pääas sukup tartt ta	239	-6	37	267	-8	2	0	30	289	-11	0	1.1	1.1	250	-7
A65-A69 Muut spirokeettataudit	144	0	42	181	10	31	0	37	436	-9	0	2.9	2.4	27	-13
A69 Muut spirokeettainfektiot	117	3	39	151	13	30	0	42	385	-11	0	3.2	2.5	8	-11
A80-A89 Keskushermoston virusin	337	7	52	422	10	79	0	41	2998	5	1	7.5	7.1	31	24
A86 Määrittämätön virusaivotu	108	-2	55	156	14	71	0	46	1490	-7	0	11.7	9.6	16	60
A87 Virusaivokalvotulehdus	186	9	46	208	11	88	0	35	952	19	0	4.3	4.6	10	-9
A90-A99 Virusver.vuotokuumeet y	991	72	64	1037	71	93	1	46	5305	77	1	5.0	5.1	12	50
A98 Muut virusper. verenvuoto	978	72	64	1024	72	93	1	46	5262	77	1	5.0	5.1	12	50
B00-B09 Rokot ja virusihottumat	566	-12	47	624	-11	77	1	39	2743	-12	1	4.4	4.4	52	8
B00 Herpesviruksen aih. infek	96	-7	48	135	-2	67	0	37	569	10	0	3.8	4.2	2	100
B01 Vesirokko	110	-25	66	114	-22	93	0	14	423	-25	0	3.8	3.7	3	-25
B02 Vyöruusu	233	-15	40	247	-16	84	0	65	1514	-17	0	6.2	6.1	3	-40
B07 Virussyylät	41	11	32	41	11		0	36	48	9	0	1.2	1.2	35	9
B08 Muut ihon/limakalvon viru	78	10	49	78	8	83	0	4	168	28	0	1.8	2.2	9	50
B15-B19 Virusmaksatulehdus	333	3	54	397	3	32	0	38	1195	-6	0	3.3	3.0	87	-4
B17 Muu äkillinen virushepati	34	13	65	39	-9	51	0	36	144	-21	0	4.2	3.7	6	-25
B18 Kroon. virusmaksatulehdus	240	9	56	290	12	20	0	39	769	23	0	2.4	2.7	80	-2
B19 Virusmaksatulehdus NAS	38	15	32	40	8	70	0	38	148	-12	0	4.5	3.7		
B20-B24 Immunikato [HIV-tauti]	125	13	76	192	10	55	0	40	1683	4	0	9.2	8.8	14	40
B23 HIV-tauti + muut tilat	86	32	77	129	30	53	0	40	1185	98	0	6.0	9.2	12	300
B24 Määrittämätön HIV-tauti	31	0	74	37	-20	59	0	43	203	-60	0	10.9	5.5		
B25-B34 Muut virustaudit	1183	3	53	1269	5	90	1	22	4223	14	1	3.1	3.3	45	73
B25 Sytomegalovirussairaus	47	62	51	79	126	46	0	49	767	96	0	11.2	9.7	7	250
B27 Mononukleosi	499	-6	52	535	-6	92	1	18	1717	-6	0	3.2	3.2	23	44
B34 Virussair.sijainti ei mää	606	7	53	620	8	94	1	21	1594	13	0	2.5	2.6	9	13
B35-B49 Sienitaudit	93	7	52	127	22	46	0	54	1156	28	0	8.7	9.1	20	-13
B37 Kandidiaasi	42	-5	40	50	0	56	0	57	527	13	0	9.3	10.5	9	0
B50-B64 Alkueläntaudit	58	-3	66	68	-1	72	0	44	750	-21	0	13.8	11.0	7	0
B65-B83 Loismatotaudit	29	21	66	37	-14	30	0	32	84	-35	0	3.0	2.3	3	-70

	Potilaat	Mieh	Hoitojaksot	Päiv	Osa	Ikä	Hoitopäiviä	Osa	Pituus	Leikkausjaks					
	Patienter	Män	Vårdperioder	Jour	Del	Åld.	Vård dagar	Del	Längd	Åtgärdsper.					
	2005	±%	%	2005	±%	%	o/oo	2005	±%	o/oo	2004	2005	2005	±%	
1	2	3	4	5	6	7	8	9	10	11	12	13	14	15	16
B85-B89 Täi, punkki ja muut loi	32	7	53	38	-3	45	0	48	173	42	0	3.1	4.6		
B90-B94 Inf. myöhäisvaikutukset	284	1	48	367	1	13	0	72	5104	-23	1	18.3	13.9	16	100
B90 Tuberkuloosin myöhäisvaik	144	5	57	216	8	19	0	79	2517	-29	1	17.8	11.7	13	225
B91 Polion myöhäisvaikutukset	137	-1	37	148	-7	4	0	62	2535	-16	1	19.0	17.1	3	-25
B95-B97 Tartunnanaiheuttajat	44	22	68	49	11	37	0	41	288	43	0	4.6	5.9	23	28
B99-B99 Muut tartuntataudit	491	57	57	518	58	87	0	61	3094	56	1	6.1	6.0	14	0
B99 Tartuntataudit, muu/NAS	491	57	57	518	58	87	0	61	3094	56	1	6.1	6.0	14	0
KASVAIMET	52595	1	42	117929	-0	18	113	60	496353	-2	120	4.3	4.2	42879	-0
C00-C14 Huulen, suun ja nielun	751	4	56	1737	10	16	2	61	10164	-0	2	6.4	5.9	812	8
C00 Huulisyöpä	44	-19	66	70	9	11	0	72	351	23	0	4.5	5.0	46	-12
C02 Kielen muiden osien syöpä	204	18	48	425	15	16	0	59	2365	-15	1	7.6	5.6	238	18
C03 Ikenen syöpä	66	14	38	132	36	14	0	66	919	6	0	8.9	7.0	62	-10
C04 Suunpohjan syöpä	67	-6	61	154	-13	15	0	59	1115	-17	0	7.6	7.2	78	-1
C05 Suulaen syöpä	34	-15	53	73	7	14	0	65	360	-29	0	7.5	4.9	43	39
C06 Suuontelon muu osan syöpä	54	13	44	98	9	17	0	65	572	26	0	5.0	5.8	57	16
C07 Korvasylkirauhasen syöpä	33	-8	48	63	-16	11	0	58	266	-19	0	4.4	4.2	27	-21
C08 Suurten sylkirauh. syöpä,	52	2	50	81	-6	20	0	64	536	0	0	6.2	6.6	37	-10
C09 Nielurisan syöpä	92	35	66	239	65	14	0	60	1308	52	0	5.9	5.5	91	49
C10 Suunielun syöpä	28	4	86	88	100	23	0	60	397	5	0	8.6	4.5	15	-32
C11 Nenänielun syöpä	33	0	58	98	-2	17	0	57	538	10	0	4.9	5.5	23	21
C13 Alanielun syöpä	57	4	79	123	-33	23	0	63	816	8	0	4.1	6.6	56	6
C15-C26 Ruuansul.elint. pahanla	6474	-2	53	16822	-2	28	16	65	94447	-5	23	5.8	5.6	4443	-5
C15 Ruokatorvisyöpä	374	-3	68	1177	-5	32	1	65	7210	-10	2	6.5	6.1	275	-12
C16 Mahasyöpä	833	-8	57	2015	-19	35	2	65	13209	-15	3	6.3	6.6	592	-11
C17 Ohutsuolen syöpä	104	4	61	264	24	32	0	62	1474	13	0	6.1	5.6	54	-19
C18 Koolonin syöpä	2054	1	47	5105	5	21	5	65	26356	2	6	5.3	5.2	1475	-3
C19 Peräs&sigman raja-alueen	197	-10	48	514	-2	12	0	65	2653	8	1	4.7	5.2	116	-19
C20 Peräsuolen syöpä	1391	3	59	3851	9	17	4	64	19321	2	5	5.4	5.0	1129	5
C21 Anus/canalis analis -syö	86	-12	44	191	-12	17	0	65	987	-13	0	5.2	5.2	39	-3
C22 Maksan/intrahep.sappit. s	399	-6	57	876	-16	40	1	58	5047	-4	1	5.1	5.8	130	-22
C23 Sappirakon syöpä	94	-8	29	200	-16	42	0	67	1465	-14	0	7.2	7.3	47	-27
C24 Sappit. osien syöpä, muu/	158	1	43	352	12	40	0	66	2233	3	1	6.9	6.3	83	9
C25 Haimasyöpä	947	-7	50	2124	-8	49	2	67	13499	-14	3	6.8	6.4	467	-3
C26 Muut ruuansulatusel. syöv	80	-11	51	153	-21	37	0	63	993	-38	0	8.2	6.5	36	-12
C30-C39 Heng.elint. ja rintaont	2950	1	72	7687	-1	29	7	66	40788	-2	10	5.4	5.3	1207	-1
C30 Nenäontelon/välikorvan sy	38	-3	53	92	11	16	0	62	346	-23	0	5.4	3.8	38	-5
C32 Kurkunpääsyöpä	233	-10	86	576	-5	17	1	63	3077	-7	1	5.5	5.3	317	-19
C34 Keuhkoputken/keuhkon syöp	2579	3	72	6710	-0	31	6	66	35832	0	9	5.3	5.3	774	10
C38 Sydäm./mediast./pleuran s	91	-9	59	196	18	28	0	60	1066	-9	0	7.0	5.4	32	-16
C40-C41 Luun ja nivelruston pah	134	-4	52	468	-12	25	0	32	2491	-12	1	5.3	5.3	83	-17
C40 Raajan luun/nivelruston s	65	-10	49	286	-14	23	0	25	1443	-8	0	4.7	5.0	41	-38
C41 Luun/nivelruston syöpä, mu	69	-4	55	182	-8	27	0	44	1048	-16	0	6.3	5.8	42	24
C43-C44 Melanooma ja muut pah.i	3013	1	49	3963	2	7	4	69	11313	-5	3	3.0	2.9	2840	-6
C43 Ihon melanooma	955	9	55	1499	8	13	1	62	5912	7	1	4.0	3.9	771	-9
C44 Muut pahanlaatuiset ihoka	2071	-3	47	2464	-1	3	2	73	5401	-15	1	2.5	2.2	2069	-5
C45-C49 Muun pehmytkud.pahanl.k	669	9	46	2412	0	17	2	53	10212	1	2	4.2	4.2	417	11
C45 Mesoteliooma	109	1	75	326	-7	34	0	63	1746	-4	0	5.2	5.4	46	48
C48 Periton/retroperit.tilan	194	4	21	829	0	15	1	63	2680	-10	1	3.6	3.2	112	9
C49 Muun side/pehmytkudoksen	347	16	50	1182	5	14	1	44	5469	13	1	4.3	4.6	242	11
C50-C50 Nisän pahanlaatuiset ka	6507	6	0	12389	5	13	12	58	38441	3	9	3.2	3.1	5398	5
C50 Rintasyöpä	6507	6	0	12389	5	13	12	58	38441	3	9	3.2	3.1	5398	5
C51-C58 Kohd.runk.ser.papill.k	2497	-5		11180	-4	13	11	63	31040	-5	8	2.8	2.8	1614	-11
C51 Ulkosynnyttimien syöpä	128	1		265	16	20	0	70	1702	13	0	6.6	6.4	109	8
C52 Emättimen syöpä	31	3		109	22	28	0	66	785	85	0	4.8	7.2	19	19
C53 Kohdunkaulan syöpä	206	-12		801	-2	13	1	56	2371	-10	1	3.4	3.0	128	-15
C54 Kohdun runko-osan syöpä	962	-6		2635	-7	12	3	66	9047	-11	2	3.6	3.4	742	-9
C56 Munasarjasyöpä	1082	-4		6505	-6	12	6	62	15242	-7	4	2.4	2.3	555	-17
C57 Naisen muun sukupuoliel.s	142	8		846	-1	14	1	66	1826	6	0	2.0	2.2	60	13

1	Potilaat		Mieh		Hoitojaksot		Päiv	Osa	Ikä	Hoitopäiviä			Osa	Pituus	Leikkausjaks	
	Patien	ter	Män	%	Vårdper	ioder	Jour	Del	Åld.	Vård	dag	Del	Längd	Åtgärd	sper.	
	2005	±%	%	2005	±%	%	o/oo	2005	±%	o/oo	2004	2005	2005	±%		
	2	3	4	5	6	7	8	9	10	11	12	13	14	15	16	
C60-C63 Miehen sukup.elin.pahan	3632	6	100	7141	5	19	7	66	29572	0	7	4.3	4.1	2448	5	
C60 Siittimen syöpä	40	3	100	92	33	17	0	56	453	23	0	5.3	4.9	44	52	
C61 Eturauhassyöpä	3452	6	100	6604	4	20	6	69	27522	0	7	4.3	4.2	2307	5	
C62 Kivessyöpä	137	19	100	437	15	8	0	31	1574	3	0	4.0	3.6	93	1	
C64-C68 Virtsaelinten pahanl.ka	3184	-1	72	6579	-2	15	6	68	28447	-1	7	4.2	4.3	3629	-4	
C64 Munuaissyöpä	863	2	57	1865	7	25	2	57	10880	1	3	6.2	5.8	515	2	
C65 Munuaisaltaan syöpä	68	21	59	127	34	15	0	69	1658	188	0	6.1	13.1	52	-20	
C66 Virtsanjohtimen syöpä	41	71	63	92	84	11	0	68	490	128	0	4.3	5.3	47	81	
C67 Virtsarakkosyöpä	2240	-3	78	4456	-7	11	4	72	15362	-9	4	3.5	3.4	3006	-5	
C69-C72 Keskusher. pahanl.kasv	937	6	52	2290	-10	32	2	46	15704	-2	4	6.3	6.9	698	5	
C69 Silmän/apuelinten syöpä	127	1	40	267	-13	7	0	48	677	6	0	2.1	2.5	166	1	
C71 Aivosyöpä	742	8	55	1857	-10	37	2	46	13951	-2	3	6.9	7.5	491	6	
C72 Muu keskusher./aivoherm.s	60	-8	45	149	3	18	0	37	897	-9	0	6.8	6.0	35	-3	
C73-C75 Endokr.elint.pahanl.kas	632	-4	31	1268	-7	10	1	45	4952	-7	1	3.9	3.9	418	-1	
C73 Kilpirauhassyöpä	553	-2	29	932	-5	7	1	54	3431	-8	1	3.8	3.7	361	0	
C74 Lisämunuaissyöpä	65	-6	51	266	-14	20	0	22	1174	-10	0	4.2	4.4	47	21	
C76-C80 Pahanl.kasv.sijainti.ep	1316	7	48	2566	-0	33	2	65	14718	9	4	5.3	5.7	561	8	
C76 Sijainn.epätark.määr.it.sy	152	-8	38	311	-30	30	0	67	1752	-22	0	5.0	5.6	66	-11	
C77 Etäp.tai malign.imusolmuk	148	6	61	239	10	20	0	63	1038	-11	0	5.3	4.3	114	-12	
C78 Etäpesäke hengit/ruuansul	486	21	45	884	23	32	1	66	4963	42	1	4.9	5.6	190	41	
C79 Muualla sij.syövän etäpes	341	5	53	603	5	39	1	64	3752	5	1	6.3	6.2	123	-6	
C80 Sijainn. määrittämätön sy	257	7	47	529	-14	36	1	64	3213	7	1	4.9	6.1	68	36	
C81-C96 Verta muod.kud.pahanl.k	3849	4	53	17602	2	19	17	54	87043	2	21	4.9	4.9	1691	12	
C81 Hodgkinin tauti	235	11	55	1089	29	14	1	33	3119	25	1	2.9	2.9	95	32	
C82 Nodul. non-Hodgkin-lymfoo	390	-2	45	1446	6	15	1	59	4541	-6	1	3.5	3.1	84	-3	
C83 Diffuusi non-Hodgkin-lymf	1051	4	56	4537	-0	18	4	60	19873	0	5	4.4	4.4	316	13	
C84 Perif./ihon T-solulymfoom	100	3	55	338	2	19	0	57	1894	6	0	5.4	5.6	32	45	
C85 Non-Hodgkin-lymfooma,muu/	246	-15	52	463	-35	23	0	61	2175	-37	1	4.8	4.7	115	-12	
C88 Malign.immunoprolif.saira	73	9	67	226	9	19	0	67	1060	32	0	3.9	4.7	9	-40	
C90 Myel.multip./plasmasol.ma	856	0	50	3830	-4	18	4	67	18885	-2	5	4.8	4.9	201	10	
C91 Lymfaattinen leukemia	744	11	58	3906	11	21	4	36	17719	1	4	5.0	4.5	604	13	
C92 Myeloinen leukemia	372	10	50	1546	5	26	1	48	15555	21	4	8.7	10.1	202	25	
C93 Monosyyttileukemia	29	0	48	90	27	27	0	60	1301	11	0	16.4	14.5	11	-35	
C95 Solutyyp.ei määr.leukemia	45	36	51	56	-20	64	0	61	379	-21	0	6.8	6.8	7	75	
C96 Muu imu/hematop.kudos.mal	38	52	37	56	33	16	0	61	249	67	0	3.5	4.4	11	38	
D00-D09 Ca in situ	721	11	19	817	10	6	1	60	2533	9	1	3.1	3.1	697	13	
D01 Muut ruuansulatusel. ca i	30	7	53	34	0	29	0	68	270	24	0	6.4	7.9	16	14	
D03 Pintamelanooma	41	32	46	43	39	5	0	63	96	52	0	2.0	2.2	38	52	
D04 Ihon pintasyöpä	101	51	52	113	40	4	0	75	221	44	0	1.9	2.0	85	47	
D05 Rintarauhasen alkava syöp	360	2	0	407	4	1	0	57	1170	-6	0	3.2	2.9	381	2	
D06 Kohdunkaulan pintasyöpä	83	-2		92	0	3	0	42	164	-18	0	2.2	1.8	86	9	
D07 Muu genitaal. ca in situ	62	35	31	70	32	21	0	59	271	14	0	4.5	3.9	53	23	
D10-D36 Hyvänlaatuiset kasvaime	13073	-2	29	14632	-3	6	14	51	41467	-8	10	3.0	2.8	12099	-3	
D10 Suun tai nielun ben. kasv	270	21	50	292	18	4	0	51	443	14	0	1.6	1.5	262	19	
D11 Suurten sylkirauh.ben. ka	526	3	47	541	3	1	1	56	1189	-5	0	2.4	2.2	517	4	
D12 Colon/rect/anal. ben. kas	1025	-5	49	1179	-8	8	1	70	4133	-8	1	3.5	3.5	684	-7	
D13 GI-elinten ben.kasv,muu/e	255	4	46	308	-1	26	0	61	1339	-9	0	4.7	4.3	146	-1	
D14 Välikorva/hengitysel.ben.	453	13	63	570	10	3	1	51	1072	20	0	1.7	1.9	504	13	
D15 Rintaont.el.ben.kasv,muu/	38	15	45	59	20	19	0	44	320	23	0	5.3	5.4	39	30	
D16 Luun/nivelruston ben. kas	369	6	51	410	3	3	0	32	778	-20	0	2.4	1.9	350	7	
D17 Hyvänlaatuisen rasvakasva	1369	8	47	1402	8	1	1	52	1646	3	0	1.2	1.2	1293	11	
D18 Hemangiooma tai lymfangio	359	12	43	446	4	7	0	25	940	-7	0	2.4	2.1	271	10	
D21 Muut side/pehmytkud. ben.	428	-5	43	446	-5	0	0	43	646	-24	0	1.8	1.4	407	-6	
D22 Melanosyyttiluomet	523	19	40	539	16	1	1	33	653	7	0	1.3	1.2	499	22	
D23 Muut ihon ben. kasvaimet	928	11	44	951	9	1	1	56	1070	4	0	1.2	1.1	889	12	
D24 Rintarauhasen ben. kasvai	354	-31	4	362	-31	1	0	46	460	-33	0	1.3	1.3	352	-31	
D25 Kohdun ben. sileälihaskas	3881	-11		4076	-11	4	4	48	10144	-21	2	2.8	2.5	3883	-11	
D26 Muut ben. kohtukasvaimet	28	33		28	27	4	0	54	65	-2	0	3.0	2.3	27	42	
D27 Munasarjan ben. kasvain	553	-8		596	-9	9	1	54	2068	-12	1	3.6	3.5	534	-9	
D28 Naisen genit.ben.kasv,muu	96	-5		98	-5	6	0	49	153	-2	0	1.5	1.6	91	0	
D29 Miehen genitaal.ben.kasva	63	11	100	68	15	6	0	47	113	31	0	1.5	1.7	62	19	
D30 Virtsaelinten ben. kasvai	106	-6	57	118	-12	11	0	62	513	6	0	3.6	4.3	81	-9	
D31 Silmän ja seudun ben. kas	144	-1	53	149	-2	3	0	44	204	-3	0	1.4	1.4	137	-1	

1	Potilaat		Mieh	Hoitojaksot		Päiv	Osa	Ikä	Hoitopäiviä			Osa	Pituus		Leikkausjaks	
	Patienter		Män	Vårdperioder		Jour	Del	Åld.	Vård dagar			Del	Längd		Åtgärdsper.	
	2005	±%	%	2005	±%	%	o/oo		2005	±%	o/oo	2004	2005	2005	±%	
	2	3	4	5	6	7	8	9	10	11	12	13	14	15	16	
D32 Keskusherm.kalvojen ben.	547	9	30	859	5	22	1	61	6862	5	2	8.0	8.0	436	11	
D33 Keskusherm/aivoherm.ben.k	350	7	49	530	3	22	1	44	4169	20	1	6.7	7.9	254	-2	
D34 Kilpirauhasen ben. kasvai	85	-36	15	86	-36	6	0	52	163	-49	0	2.4	1.9	80	-36	
D35 Umpirauhasten ben.kasv.mu	259	-3	51	372	-4	12	0	52	1847	-29	0	6.7	5.0	199	-12	
D36 Muut/sij.ei määr.ben. kas	99	-2	55	113	1	9	0	46	282	-3	0	2.6	2.5	79	-14	
D37-D48 Epäselvät kasvaimet	5993	3	46	8376	2	23	8	62	33021	3	8	3.9	3.9	3824	3	
D37 GI-elint.kasv. epäs. kasv	1262	9	49	1729	7	31	2	67	8915	5	2	5.2	5.2	648	12	
D38 V.korv/heng.el/rintaont.e	736	-12	67	1050	-7	21	1	67	4422	-11	1	4.4	4.2	354	4	
D39 Nais.genitaal. epäs. kasv	507	-4		655	5	17	1	55	2277	6	1	3.4	3.5	410	0	
D40 Miehen genit. epäs. kasv.	247	2	98	264	1	10	0	54	563	16	0	1.9	2.1	224	-2	
D41 Virtsaelint.epäs. kasvaim	565	8	60	665	8	19	1	66	3271	5	1	5.1	4.9	440	11	
D43 Keskusherm/aivoherm.epäs.	226	48	52	326	28	57	0	50	2167	46	1	5.8	6.6	60	33	
D44 Umpirauh. epäs. kasvaimet	266	16	30	293	5	9	0	53	948	-11	0	3.8	3.2	207	14	
D45 Polycythaemia vera	89	14	35	181	21	31	0	70	692	4	0	4.4	3.8	10	150	
D46 Myelodysplastiset oireyht	296	17	52	980	5	32	1	71	3912	-1	1	4.2	4.0	37	37	
D47 Muut lymf/hematop.kasv.na	216	5	51	418	-16	27	0	67	1633	-3	0	3.4	3.9	57	19	
D48 Muu/NAS kasvain natur.inc	1629	-2	36	1791	-1	10	2	53	4040	2	1	2.2	2.3	1369	-4	
VERISAIRAUDET JA IMM.MEK.HÄIR.	5110	1	44	7670	-2	52	7	58	31164	-7	8	4.3	4.1	908	4	
D50-D53 Ravitsemusperäiset anem	1518	-1	39	1867	-2	62	2	67	8745	-1	2	4.7	4.7	285	4	
D50 Raudanpuuteanemia	1342	1	39	1671	0	61	2	67	7569	5	2	4.3	4.5	263	6	
D51 B12-vitamiininpuuteanemia	107	-16	44	116	-14	67	0	72	768	-26	0	7.7	6.6	12	-40	
D53 Muut ravitsemusper.anemia	55	-21	44	60	-24	75	0	64	235	-46	0	5.5	3.9	8	33	
D55-D59 Hemolyyttiset anemiat	159	-2	41	289	-7	37	0	52	1301	-12	0	4.8	4.5	22	-39	
D59 Hankinnainen hemol. anemi	128	6	39	230	-3	37	0	59	1170	-7	0	5.3	5.1	13	-43	
D60-D64 Aplastiset ja muut anem	2009	-3	44	2692	-4	60	3	67	11123	-11	3	4.5	4.1	354	10	
D60 Hankinn.erytroblastopenia	29	26	59	59	74	34	0	31	135	38	0	2.9	2.3	8	700	
D61 Muut aplastiset anemiat	57	-27	37	177	-21	37	0	45	786	-38	0	5.7	4.4	15	15	
D62 Akuutti vuotoanemia	154	-6	51	181	-5	73	0	69	839	-17	0	5.3	4.6	31	0	
D63 Kroon.sair.liitt.anemia	36	0	61	42	2	52	0	67	159	-32	0	5.7	3.8			
D64 Muut anemiat	1755	-2	44	2233	-3	62	2	70	9204	-7	2	4.3	4.1	300	10	
D65-D69 Hyytymishäiriöt yms.	676	0	52	1026	-3	60	1	43	4083	-9	1	4.2	4.0	84	-9	
D66 Hyytymistek.VIII perinn.p	49	-13	92	142	-13	62	0	34	636	29	0	3.0	4.5	10	25	
D68 Muut hyytymishäiriöt	88	1	34	131	17	47	0	52	467	-14	0	4.9	3.6	11	-52	
D69 Purppura ja muut vuotohäi	524	1	51	707	-7	61	1	44	2790	-14	1	4.3	3.9	59	0	
D70-D77 Muut veren sairaudet	473	15	45	582	0	54	1	51	3240	-1	1	5.6	5.6	53	-4	
D70 Agranulosytoosi	253	23	38	291	19	72	0	51	1697	2	0	6.8	5.8	11	38	
D72 Muut valkosolujen sairaud	98	24	50	124	20	42	0	54	768	95	0	3.8	6.2	10	11	
D73 Pernan sairaudet	43	8	72	51	-7	29	0	54	293	-26	0	7.2	5.7	21	24	
D75 Veren/heamtop.kudost.sair	60	9	42	74	12	41	0	67	388	38	0	4.3	5.2	6	100	
D80-D89 Eräät immuunijärj. häir	410	2	45	1214	2	15	1	43	2672	-3	1	2.3	2.2	110	15	
D80 Vasta-ain.vajav.ilm.imm.v	91	0	36	703	4	4	1	40	929	-2	0	1.4	1.3	12	140	
D81 Sekam.immuunivajavuudet	47	-13	47	66	-16	42	0	42	336	-1	0	4.3	5.1	16	-16	
D86 Sarkoidoosi	215	3	49	287	3	33	0	49	941	-12	0	3.9	3.3	53	-5	
ENDOKR. RAVITS. JA METAB.	13079	8	44	16219	7	51	16	51	83300	3	20	5.3	5.1	3245	10	
E00-E07 Kilpirauhasen sairaudet	1917	10	15	2065	9	17	2	55	6727	4	2	3.4	3.3	1470	5	
E03 Muu kilpirauhasen vajaato	237	132	20	261	129	59	0	64	1817	92	0	8.3	7.0	29	867	
E04 Muu atoksinen struuma	1216	5	14	1267	5	3	1	55	3111	0	1	2.6	2.5	1164	4	
E05 Kilpirauhasen liikatoimin	389	-6	16	448	-11	23	0	52	1488	-29	0	4.2	3.3	247	1	
E06 Kilpirauhastulehdus	65	10	22	69	6	54	0	42	246	-10	0	4.2	3.6	20	-5	
E10-E14 Diabetes	6757	3	56	8426	2	59	8	49	51101	0	12	6.2	6.1	784	5	
E10 Nuoruustyyppin diabetes	2944	-7	56	3730	-7	61	4	27	17143	-13	4	4.9	4.6	196	-17	
E11 Aikuistyyppin diabetes	3693	13	56	4469	13	57	4	66	32656	11	8	7.4	7.3	578	17	
E13 Muu määritetty diabetes	80	-16	89	92	-20	57	0	51	662	-18	0	7.1	7.2	5	-44	
E14 Määrittämätön diabetes	120	-4	69	129	-4	77	0	52	625	-28	0	6.5	4.8	4	-33	
E15-E16 Muut gluk.&haim.endokr.	341	-14	55	376	-18	66	0	49	1472	-22	0	4.1	3.9	4	-82	
E16 Muut haiman umpierityksen	337	-14	55	371	-19	67	0	49	1348	-29	0	4.1	3.6	4	-82	
E20-E35 Muiden umpirauhasten sa	909	1	31	1131	-1	19	1	48	4142	-10	1	4.0	3.7	450	1	
E21 Lisäkilpirauh.liikat/muu.	406	5	19	456	-2	6	0	63	1419	-13	0	3.5	3.1	357	2	

	Potilaat	Mieh	Hoitojaksot	Päiv	Osa	Ikä	Hoitopäiviä	Osa	Pituus	Leikkausjaks					
	Patienter	Män	Vårdperioder	Jour	Del	Åld.	Vård dagar	Del	Längd	Åtgärdsper.					
	2005	±%	%	2005	±%	%	o/oo	2005	±%	o/oo	2004	2005	2005	±%	
1	2	3	4	5	6	7	8	9	10	11	12	13	14	15	16
E22 Aivolisäkkeen liikatoimin	44	38	34	49	29	31	0	52	159	-29	0	5.9	3.2	8	300
E23 Aivolisäkk.vajaat/aivolis	89	-3	44	117	-2	39	0	41	606	-2	0	5.2	5.2	3	-40
E24 Cushingin oireyhtymä	30	0	23	47	-2	13	0	49	212	-25	0	5.9	4.5	7	17
E26 Hyperaldosteronismi	27	29	44	41	71	49	0	53	117	6	0	4.6	2.9	11	83
E27 Muut lisämunaissaairaudet	81	16	44	96	14	52	0	53	484	12	0	5.1	5.0	3	-40
E34 Muut umpierityshäiriöt	140	-14	43	199	-6	11	0	29	622	-24	0	3.9	3.1	34	36
E40-E46 Aliravitsemus	31	48	35	36	44	72	0	37	351	44	0	9.8	9.8	3	50
E50-E64 Muut ravinnonpuutostila	71	-1	58	75	-13	69	0	57	657	-15	0	9.0	8.8	6	100
E51 Tiamiininpuute	29	32	79	31	3	77	0	58	494	42	0	11.6	15.9		
E65-E68 Lihavuus yms.	537	67	41	636	68	18	1	48	2914	92	1	4.0	4.6	186	48
E65 Paikallinen lihavuus	46	77		46	77	2	0	44	65	33	0	1.9	1.4	45	73
E66 Lihavuus	490	68	45	586	68	19	1	48	2814	98	1	4.1	4.8	141	44
E70-E90 Aineenvaihduntahäiriöt	2676	19	39	3474	17	67	3	58	15936	13	4	4.8	4.6	342	62
E72 Muu aminohappoj.metabol.h	29	12	48	87	28	22	0	35	328	-31	0	6.9	3.8	3	-40
E75 Rasva-aineiden kertymätau	58	29	41	214	30	20	0	17	521	39	0	2.3	2.4	22	144
E78 Lipoprot.metab.häir/lipid	474	273	55	506	280	62	0	63	2313	405	1	3.4	4.6	150	285
E83 Kivennäisaineenvaihd.häir	136	-3	41	183	6	57	0	57	1040	3	0	5.9	5.7	16	78
E84 Kystinen fibroosi	27	13	26	96	55	45	0	15	689	79	0	6.2	7.2	10	-9
E85 Amyloidoosi	67	-17	36	102	-26	23	0	66	546	-35	0	6.1	5.4	33	3
E86 Vähentynyt nestetilavuus	275	5	41	291	4	88	0	69	1349	-9	0	5.3	4.6	5	-38
E87 Neste/elektrol/h-emästas.	1465	3	33	1656	5	85	2	67	7723	-2	2	5.0	4.7	45	13
E88 Muut aineenvaihduntasaira	48	-8	52	121	-19	17	0	47	512	-10	0	3.8	4.2	31	-6
E89 Muu post.interv.umpier/me	27	0	33	31	-23	61	0	59	218	4	0	5.3	7.0	5	67
PSYKIATRIA	9506	5	61	11430	6	55	11	41	83641	-3	20	8.0	7.3	370	20
F00-F03 DEMENTIA	1318	8	42	1547	7	60	1	80	36764	-11	9	28.5	23.8	21	110
F00 Alzheimer.tauti, dementia	499	36	43	589	27	53	1	81	16220	-3	4	36.1	27.5	7	133
F01 Verisuoniperäinen dementi	221	3	57	254	5	55	0	80	6035	-35	1	38.1	23.8	1	0
F02 Muihin sair.liittyvä deme	106	8	45	121	8	60	0	69	3701	31	1	25.2	30.6	5	400
F03 Määrittämätön dementia	503	-8	33	583	-8	70	1	81	10808	-14	3	19.8	18.5	8	60
F04-F09 Muut elimelliset aivo-o	382	-3	53	429	0	76	0	70	3139	29	1	5.7	7.3	10	-38
F05 Sekavuustila, ei aineita	323	1	51	364	5	81	0	71	2647	41	1	5.4	7.3	8	-27
F06 Muut elimelliset aivo-oir	43	-14	60	47	-16	47	0	64	351	-7	0	6.7	7.5	1	-67
F10-F19 Lääkk.ja päiht.aivo-oir	3388	8	78	3947	9	89	4	49	14266	15	3	3.4	3.6	64	23
F10 Alkoh.org.aivo-oire/käytt	3271	9	78	3817	9	89	4	49	13765	13	3	3.5	3.6	63	26
F13 Sedativ.elim. aivo-oir/kä	34	-17	65	34	-19	94	0	47	132	61	0	2.0	3.9		
F19 Us/muu aine aivo-oir/käyt	38	31	58	39	26	90	0	37	141	74	0	2.6	3.6	1	
F20-F29 Skitsofreniat	271	36	43	298	30	67	0	58	3666	47	1	10.9	12.3	5	-38
F20 Skitsofrenia	139	60	45	158	53	65	0	58	2287	16	1	19.1	14.5	1	-86
F22 Kroon. harhaluuloisuushäi	35	9	40	38	12	76	0	74	299	18	0	7.5	7.9	1	0
F29 Ei-elimell.psykoott.häiri	42	0	43	44	0	77	0	49	275	167	0	2.3	6.3	1	
F30-F39 Mielialahäiriöt	828	14	38	938	17	55	1	51	5299	-9	1	7.3	5.6	14	75
F31 Kaksisuuntainen mielialah	80	105	53	96	113	56	0	54	503	49	0	7.5	5.2	3	50
F32 Masennustila	633	9	38	708	11	55	1	51	3822	-22	1	7.7	5.4	8	60
F33 Toistuva masennus	85	16	26	91	15	53	0	50	424	14	0	4.7	4.7	3	200
F40-F48 Neuroosit ja psykosom.	555	9	41	663	11	40	1	42	2432	-23	1	5.3	3.7	112	8
F40 Foobiset.ahdistuneis.häir	148	26	60	148	24	5	0	23	172	5	0	1.4	1.2	85	6
F41 Muut ahdistuneisuushäiriö	138	-10	38	148	-11	75	0	50	573	-13	0	4.0	3.9	4	33
F43 Vakav.stressireakt/sopeut	77	-11	34	96	-1	46	0	49	755	-43	0	13.7	7.9	1	0
F44 Dissosiaatiohäiriöt	29	4	21	31	-33	77	0	36	113	-52	0	5.1	3.6	2	-50
F45 Elimellisoireiset häiriöt	136	31	30	177	30	34	0	48	649	2	0	4.7	3.7	20	43
F50-F59 Som.sair.liitt.käyt.oir	438	-1	30	592	0	47	1	16	4904	-1	1	8.4	8.3	10	43
F50 Syömishäiriöt	220	4	10	359	2	52	0	19	4186	-1	1	12.0	11.7	8	60
F51 Ei-elimelliset unihäiriöt	210	-1	51	225	2	36	0	11	700	3	0	3.1	3.1	1	0
F60-F69 Aikuisiän pers.ja käyt.	87	30	57	120	50	26	0	34	574	16	0	6.2	4.8	72	89
F64 Sukupuoli-identiteetin hä	47	52	74	76	95	1	0	33	416	56	0	6.8	5.5	70	84
F70-F79 Älyllinen kehitysvammai	341	11	61	433	19	14	0	12	2023	-5	0	5.9	4.7	25	-11
F70 Lievä älyll.kehitysvammai	121	11	69	147	17	5	0	8	1032	-23	0	10.7	7.0	3	-40

1	Potilaat		Mieh	Hoitojaksot		Päiv	Osa	Ikä	Hoitopäiviä		Osa	Pituus		Leikkausjaks	
	Patienter		Män	Vårdperioder		Jour	Del	Åld.	Vård dagar		Del	Längd		Åtgärdsper.	
	2005	±%	%	2005	±%	%	o/oo	2005	±%	o/oo	2004	2005	2005	±%	
	2	3	4	5	6	7	8	9	10	11	12	13	14	15	16
F71 Keskiv.älyll.kehitysvamma	42	-13	52	53	2	6	0	12	172	-14	0	3.8	3.2	3	50
F79 Älyll. kehitysvammaisuus	132	17	58	164	13	14	0	9	563	32	0	2.9	3.4	9	-10
F80-F89 Psykkisen kehityksen h	1661	-8	73	2047	-7	2	2	6	9265	-7	2	4.5	4.5	19	27
F80 Puheen ja kielen kehit.hä	683	-7	74	814	-7	1	1	6	3984	-2	1	4.7	4.9	5	400
F81 Oppimiskyvyn häiriöt	68	-14	75	74	-17	3	0	10	274	-33	0	4.6	3.7		
F82 Motoriikan kehityshäiriö	68	-8	74	76	-16	4	0	4	234	-18	0	3.1	3.1	3	0
F83 Monimuotoiset kehityshäir	563	-5	70	717	-2	2	1	5	2738	-3	1	3.8	3.8	3	-25
F84 Laaja-alaiset kehityshäir	290	-15	77	339	-17	2	0	6	1935	-18	0	5.8	5.7	8	14
F90-F98 Laps./nuor. alkavat psy	359	-8	64	414	-9	27	0	7	1279	-17	0	3.4	3.1	18	-18
F90 Hyperkineettiset häiriöt	129	-19	72	140	-18	4	0	7	474	-23	0	3.6	3.4		
F98 Muut laps/nuor.alk.toim/t	151	-8	54	189	-12	37	0	4	546	-26	0	3.5	2.9	18	-18
F99-F99 Mielenterveyden häiriö	2	0	50	2	0	50	0	63	30		0	1.0	15.0		
HERMOSTON SAIRAUDET	31202	1	49	41206	-0	32	39	52	163844	-1	40	4.0	4.0	9864	1
G00-G09 Keskushermin. tulehdussai	479	16	52	800	13	47	1	44	7640	14	2	9.4	9.5	87	36
G00 Bakt.meningiitt,ei muuall	95	16	52	138	25	56	0	45	1331	13	0	10.7	9.6	15	88
G01 Muuhun bakt.taut.liitt.me	53	51	58	70	30	57	0	34	585	10	0	9.8	8.4	1	
G03 Muun syyn aih.aivokalvotu	67	-19	43	144	-15	37	0	43	728	-17	0	5.2	5.1	10	11
G04 Enkefal/myeliitt/enkefalo	114	20	46	178	17	48	0	39	1843	36	0	8.9	10.4	14	56
G05 Muih.sair.liitt.enkefal/m	76	31	51	109	27	42	0	50	1061	-11	0	13.9	9.7	7	133
G06 Abscess.intracranial/-spi	58	12	71	121	25	43	0	49	1718	34	0	13.2	14.2	37	12
G10-G13 Keskushermin. syst. atrof	439	-8	47	935	-10	16	1	60	11125	15	3	9.3	11.9	47	-24
G11 Perinnöllinen ataksia	61	-27	46	84	-29	24	0	47	671	-34	0	8.6	8.0	5	-29
G12 Spin.lihasatrofia,ym.sdr:	369	-3	47	832	-6	15	1	61	10268	23	2	9.4	12.3	41	-21
G20-G26 Ekstrapyr. häir. & liik	1248	-4	50	1800	-2	37	2	67	15913	-2	4	8.8	8.8	66	22
G20 Parkinsonin tauti	961	-1	53	1402	-1	38	1	70	12770	-3	3	9.3	9.1	48	37
G21 Sekundaarinen parkinsonis	90	-3	50	117	1	34	0	64	888	-1	0	7.8	7.6	2	-50
G23 Muu tyvitumakk.rapheetumi	31	-3	42	48	-8	17	0	68	343	3	0	6.4	7.1		
G24 Lihasjänteyspäiriö	73	-8	37	84	-10	45	0	48	470	3	0	4.9	5.6	7	-30
G25 Muut ekstrapyramid/liikeh	117	-16	43	148	-13	39	0	58	1440	6	0	8.0	9.7	9	350
G30-G32 Muut herm. rapheetumiss	761	5	48	848	4	63	1	74	7926	7	2	9.1	9.3	17	13
G30 Alzheimerin tauti	582	4	42	639	4	68	1	79	6068	5	1	9.3	9.5	9	-10
G31 Muut hermoston rapheetumi	177	9	64	206	5	47	0	61	1829	12	0	8.3	8.9	7	75
G35-G37 Keskushermin demyel. sair	1153	-2	31	1706	-1	40	2	44	10079	7	2	5.5	5.9	61	30
G35 Multippeli skleroosi	1025	-1	31	1488	1	40	1	44	8165	8	2	5.1	5.5	52	33
G36 Muu ak.dissem. demyelinaa	29	32	41	43	-10	33	0	37	325	63	0	4.2	7.6	2	100
G37 Muu keskushermin.demyelin.s	111	-20	34	175	-16	41	0	43	1589	-7	0	8.2	9.1	7	0
G40-G47 Ajoitt./kohtauks. häiri	14361	-5	58	18537	-7	46	18	52	55591	1	13	2.8	3.0	889	24
G40 Epilepsia	3714	0	53	5594	-1	63	5	39	22421	15	5	3.5	4.0	164	26
G41 Epileptinen sarjakohtaus	294	7	55	366	10	72	0	51	3156	32	1	7.2	8.6	21	50
G43 Migreeni	610	-6	22	699	-5	83	1	37	1649	-1	0	2.3	2.4	7	-36
G44 Muut päänsärkyoireyhtymät	633	-18	33	720	-18	63	1	49	2552	-20	1	3.7	3.5	12	33
G45 Ohim.aivojen verenkiertoh	3387	-4	47	3629	-6	89	3	69	11832	-7	3	3.3	3.3	42	35
G46 Aivojen verisuoniperäiset	400	-6	52	473	-6	75	0	69	4149	-0	1	8.2	8.8	11	57
G47 Unihäiriöt (elimelliset)	5484	-9	75	7056	-12	2	7	53	9832	-14	2	1.4	1.4	632	22
G50-G59 Hermojen,-juur.&-punost	9498	13	35	10932	14	4	10	54	15284	7	4	1.5	1.4	7487	-2
G50 Kolmoishermin sairaudet	181	11	41	234	11	34	0	59	870	23	0	3.3	3.7	100	30
G51 Kasvohermin sairaudet	268	3	41	297	-5	53	0	51	753	-8	0	2.6	2.5	109	6
G54 Hermojuurten/punosten sai	127	-20	32	160	-13	13	0	45	673	-28	0	5.1	4.2	72	-1
G55 Hermojuurt./punosten puri	446	-1	55	472	1	10	0	50	1702	1	0	3.6	3.6	354	-10
G56 Yläraajan yhden hermon sa	7874	18	34	9099	18	1	9	54	9898	17	2	1.1	1.1	6381	-1
G57 Alaraajan yhden hermon sa	539	-11	28	575	-11	10	1	53	955	-11	0	1.7	1.7	452	-11
G60-G64 Monihermin./muu äär.herm.	455	-5	59	841	0	23	1	55	6510	-0	2	7.7	7.7	48	-6
G60 Perinn.idiop.ääreishermin	38	6	58	51	11	10	0	31	794	231	0	5.2	15.6	13	86
G61 Tulehduksell.polyneuropat	157	1	57	357	4	28	0	49	3150	-9	1	10.1	8.8	13	-19
G62 Muut monihermosairaudet	210	-2	60	355	0	19	0	63	2064	-4	1	6.1	5.8	16	-36
G63 Muihin sair.liitt.polyneu	60	-18	60	75	-18	32	0	58	494	-23	0	7.0	6.6	6	500
G70-G73 Hermo-lihasliit./lihast	803	8	65	1188	7	41	1	49	10045	-25	2	12.2	8.5	114	-1
G70 Hermo-lihasliitosten häir	141	14	40	303	15	29	0	58	1649	13	0	5.6	5.4	26	-10

1	Potilaat		Mieh	Hoitojaksot		Päiv	Osa	Ikä	Hoitopäiviä		Osa	Pituus		Leikkausjaks	
	Patienter		Män	Vårdperioder		Jour	Del	Åld.	Vård dagar		Del	Längd		Åtgärdsper.	
	2005	±%	%	2005	±%	%	o/oo		2005	±%	o/oo	2004	2005	2005	±%
	2	3	4	5	6	7	8	9	10	11	12	13	14	15	16
G71 Primaariset lihassairau	235	27	76	374	12	11	0	30	4442	-40	1	22.4	11.9	34	42
G72 Muut lihassairaudet	419	-0	67	495	1	71	0	57	3620	-19	1	9.0	7.3	52	-15
G80-G83 CP ja muut halvausoirey	1018	-10	54	1448	-11	25	1	27	9145	-6	2	6.0	6.3	232	10
G80 CP-oireyhtymä	526	-8	56	827	-10	7	1	12	3212	-8	1	3.8	3.9	143	12
G81 Toispuolihalvaus	209	-8	44	250	-5	60	0	44	1376	-24	0	6.9	5.5	26	18
G82 Para- ja tetrapareesit	217	-10	63	287	-14	32	0	45	3871	-1	1	11.7	13.5	51	13
G83 Muut halvausoireyhtymät	76	-25	46	84	-24	76	0	57	686	17	0	5.3	8.2	12	-25
G90-G99 Muut hermostosairaudet	1460	6	52	2171	5	39	2	50	14586	-18	4	8.5	6.7	816	-0
G90 Autonom. hermoston sairau	58	-15	57	83	-14	41	0	53	641	-4	0	6.9	7.7	7	-50
G91 Vesipäisyys	637	1	52	1045	2	38	1	52	5961	-32	1	8.6	5.7	510	-6
G93 Muut aivosairaudet	295	2	61	413	1	37	0	43	3195	-15	1	9.3	7.7	91	-13
G94 Muuhun sair.liitt.muu aiv	41	-2	49	63	-5	49	0	51	624	-26	0	12.7	9.9	34	0
G95 Muut selkäydinsairaudet	100	12	43	140	10	21	0	56	1983	46	0	10.7	14.2	45	67
G96 Muut keskushermostosairau	31	-18	39	43	-27	33	0	41	222	-10	0	4.2	5.2	21	-22
G97 Muut toim.pit.jälk.hermost	157	47	37	167	49	78	0	35	282	29	0	2.0	1.7	11	10
G99 Muihin sair.liitt.hermost	156	22	57	211	27	26	0	60	1650	2	0	9.7	7.8	96	68
SILMÄTAUDIT	45821	9	35	56394	11	3	54	70	69791	8	17	1.3	1.2	52573	10
H00-H06 Luom./kyynelel./silmäku	3873	21	32	4083	20	4	4	59	4757	18	1	1.2	1.2	3715	20
H00 Näärännäppy ja luomirakku	191	15	46	195	14	22	0	26	326	29	0	1.5	1.7	146	7
H02 Muut silmäluomisairaudet	2663	27	32	2778	26	0	3	66	2863	26	1	1.0	1.0	2711	25
H04 Kyynelelinten sairaudet	879	9	29	934	8	4	1	46	1120	11	0	1.2	1.2	787	8
H05 Silmäkuopan sairaudet	74	-9	41	83	-10	53	0	34	222	-31	0	3.5	2.7	36	-22
H06 Muu sair,kyynelel/orbitan	44	47	34	62	27	8	0	50	130	63	0	1.6	2.1	22	57
H10-H13 Sidekalvon sairaudet	235	-7	54	245	-6	13	0	53	337	-19	0	1.6	1.4	204	-3
H10 Sidekalvotulehdus	42	-26	55	45	-24	64	0	37	125	-26	0	2.9	2.8	12	-40
H11 Muut sidekalvosairaudet	192	3	54	199	2	1	0	57	211	1	0	1.1	1.1	191	2
H15-H22 Sclera/cornea/iris sair	748	4	51	1069	10	32	1	48	3267	5	1	3.2	3.1	456	11
H16 Sarveiskalvotulehdus	231	6	54	293	4	62	0	60	1517	0	0	5.4	5.2	103	23
H17 Sarveiskalvon arvet/samen	36	-18	53	43	-7	7	0	60	115	-14	0	2.9	2.7	37	-16
H18 Muut sarveiskalvon sairau	229	4	57	276	11	7	0	49	592	1	0	2.4	2.1	219	9
H19 Muu sair,skleran/kornean	55	8	36	65	14	62	0	61	334	62	0	3.6	5.1	20	-5
H20 Värikalvon ja sädekehän t	140	1	46	212	13	33	0	40	463	3	0	2.4	2.2	52	33
H21 Muu värikalvon+sädekehän	38	19	53	45	25	33	0	55	74	-5	0	2.2	1.6	19	19
H22 Muu sair,iris/sädekehän s	31	24	55	124	19	2	0	14	136	11	0	1.2	1.1	3	
H25-H28 Mykiön sairaudet	35213	8	34	42199	10	0	40	74	43643	10	11	1.0	1.0	41678	10
H25 Vanhuudenkaihi	32937	8	32	39344	10	0	38	75	40439	11	10	1.0	1.0	38907	10
H26 Muut kaihet	2221	10	49	2515	13	1	2	55	2739	-4	1	1.3	1.1	2466	12
H27 Muut mykiön sairaudet	171	22	44	198	32	5	0	60	300	20	0	1.7	1.5	169	18
H28 Muihin sair.liitt.kaihi	129	18	50	142	14	2	0	56	165	21	0	1.1	1.2	136	12
H30-H36 Suonikalvon/verkkokalvo	2835	12	49	3798	8	10	4	62	8363	-1	2	2.4	2.2	3274	5
H33 Verkkokalv.irtauma ja rep	1234	3	59	1651	-0	14	2	58	3993	-7	1	2.6	2.4	1473	-4
H34 Verkkokalvon verisuonituk	136	27	53	145	23	41	0	71	348	46	0	2.0	2.4	71	16
H35 Muut verkkokalvosairaudet	1114	23	35	1452	18	2	1	70	2720	10	1	2.0	1.9	1346	18
H36 Muuhun sair.liitt.retino	379	18	57	502	10	8	0	51	1142	10	0	2.3	2.3	363	-3
H40-H42 Glaukooma	1656	-1	38	2184	2	17	2	68	4491	4	1	2.0	2.1	1177	-9
H40 Glaukooma	1655	-1	38	2183	2	17	2	68	4478	4	1	2.0	2.1	1177	-9
H43-H45 Lasiaisen ja silmämunan	439	-4	54	503	-6	17	0	63	1274	-10	0	2.6	2.5	413	-9
H43 Lasiaisen sairaudet	342	-5	56	389	-7	9	0	62	824	-12	0	2.2	2.1	336	-8
H44 Silmämunan yleissairaudet	96	-2	47	112	-3	43	0	66	440	-8	0	4.2	3.9	76	-12
H46-H48 Näköhermon/näköradaston	147	4	37	174	1	66	0	41	432	-1	0	2.5	2.5	6	-33
H46 Näköhermon tulehdus	105	7	31	124	2	73	0	40	258	-15	0	2.5	2.1		
H47 Muut näköhermon/radan sai	42	14	50	48	9	46	0	44	166	47	0	2.6	3.5	6	-14
H49-H52 Silmäliikk.häir & taitt	1485	25	42	1798	31	6	2	32	2320	22	1	1.4	1.3	1584	39
H49 Halvauskarsastus	184	23	50	199	18	48	0	53	580	9	0	3.1	2.9	78	100
H50 Muut karsastukset	877	14	44	907	14	1	1	24	986	13	0	1.1	1.1	851	11
H52 Silmän taittovirh/akkom.h	413	63	35	678	73	1	1	37	689	58	0	1.1	1.0	653	95
H53-H54 Näköhäiriöt ja sokeus	248	5	48	282	14	60	0	52	793	5	0	3.0	2.8	41	32
H53 Näköhäiriöt	209	0	47	235	8	65	0	50	637	3	0	2.8	2.7	32	100

1	Potilaat	Mieh	Hoitojaksot	Päiv	Osa	Ikä	Hoitopäiviä	Osa	Pituus	Leikkausjaks					
	Patienter	Män	Vårdperioder	Jour	Del	Åld.	Vård dagar	Del	Längd	Åtgärdsper.					
	2005	±%	%	2005	±%	%	o/oo	2005	±%	o/oo	2004	2005	2005	±%	
2	3	4	5	6	7	8	9	10	11	12	13	14	15	16	
H54 Sokeus ja heikkonäköisyys	39	44	54	47	57	34	0	60	156	16	0	4.5	3.3	9	-40
H55-H59 Muut silmän/apuelinten	52	21	56	59	23	39	0	45	114	7	0	2.2	1.9	25	39
KORVATAUDIT	14584	8	56	15900	8	17	15	16	23903	2	6	1.6	1.5	12353	10
H60-H62 Ulkokorvan sairaudet	388	0	69	418	1	33	0	46	965	-9	0	2.6	2.3	238	15
H60 Ulkokorvatulehdus	146	-15	53	161	-15	56	0	41	513	-23	0	3.5	3.2	51	11
H61 Muut ulkokorvan sairaudet	201	4	82	214	7	8	0	48	281	-5	0	1.5	1.3	187	16
H62 Muihin sair.liitt.ulkokor	42	91	60	43	87	74	0	57	171	84	0	4.0	4.0		
H65-H75 Välikorvan ja kartiolis	11643	13	59	12593	13	8	12	7	14925	12	4	1.2	1.2	11257	11
H65 Ei-märkäinen välikorvatul	6922	17	60	7332	17	1	7	4	7590	16	2	1.0	1.0	7146	16
H66 Välikorvatulehdus,märkäin	3571	13	58	3763	13	25	4	4	5252	21	1	1.3	1.4	2755	5
H70 Mastoidiitti&assos.sairau	79	-18	48	85	-17	35	0	41	273	-23	0	3.4	3.2	58	-29
H71 Välikorvan kolesteatooma	358	-6	63	400	-4	3	0	35	673	-9	0	1.8	1.7	351	-6
H72 Tärykalvon reikä	750	5	51	783	4	1	1	29	870	1	0	1.1	1.1	737	5
H74 Muu välikorvan/kartiolis.	183	-6	53	199	-6	2	0	21	229	-7	0	1.2	1.2	185	-9
H80-H83 Sisäkorvan sairaudet	1753	-11	40	1849	-11	57	2	57	4798	-15	1	2.7	2.6	613	-4
H80 Otoskleroosi	584	-4	41	605	-4	1	1	47	793	-6	0	1.3	1.3	591	-3
H81 Korvan tasapainoelimen hä	1121	-6	38	1188	-6	86	1	62	3260	-4	1	2.7	2.7	10	-57
H83 Muut sisäkorvasairaudet	50	-71	86	56	-71	43	0	58	745	-48	0	7.4	13.3	12	20
H90-H95 Muut korvasairaudet	849	-3	49	1040	-3	39	1	37	3215	-1	1	3.0	3.1	245	13
H90 Kond/sensorineur.huonokuu	446	6	50	609	3	13	1	25	1507	16	0	2.2	2.5	212	13
H91 Muu huonokuuloisuus	339	-10	50	349	-11	88	0	54	1414	-10	0	4.0	4.1	7	-22
H93 Muut korvasairaudet	37	-27	30	39	-28	28	0	52	61	-65	0	3.2	1.6	3	200
VERENKIERTOELINTEN SAIRAUDET	93234	-1	51	140247	-3	51	134	68	745563	-4	181	5.4	5.3	45245	1
I00-I02 Äkillinen reumakuume	14	27	57	14	27	57	0	64	93	41	0	6.0	6.6	2	0
I05-I09 Pitkäaik. reum. sydänsa	86	-4	42	101	-10	47	0	66	480	-75	0	17.4	4.8	25	-26
I05 Hiippaläpän reumaatt.sair	29	4	28	33	-18	42	0	69	150	-42	0	6.5	4.5	14	-36
I06 Aorttaläpän reumaatt.sair	47	-13	53	56	-10	54	0	64	270	-84	0	26.5	4.8	8	-11
I10-I15 Verenpainesairaudet	5512	40	42	6237	42	59	6	68	32828	51	8	4.9	5.3	773	73
I10 Essentiaalinen verenpaine	4826	48	41	5395	50	61	5	68	27698	72	7	4.5	5.1	657	96
I11 Verenpaineaudin aih.sydä	406	7	44	457	9	57	0	71	3292	-10	1	8.7	7.2	74	1
I12 Hypertensiiv.munuaissaira	67	16	70	90	18	37	0	69	534	22	0	5.8	5.9	17	-15
I15 Sekundaar.korkea verenpai	239	-3	53	278	-5	38	0	58	1181	-19	0	5.0	4.2	22	38
I20-I25 Iskeemiset sydänsairaud	27039	-4	60	42685	-5	52	41	70	203779	-8	49	4.9	4.8	19422	0
I20 Angina pectoris	10913	-9	64	15399	-12	42	15	68	66503	-11	16	4.3	4.3	8495	-3
I21 Akuutti sydäninfarkti	9654	-8	58	12646	-6	72	12	72	71067	-14	17	6.1	5.6	4024	6
I22 Uusiva sydäninfarkti	636	-9	63	753	-8	76	1	75	4603	-15	1	6.6	6.1	202	0
I23 Eräät infarkttn tuor.komp	61	9	51	70	8	80	0	74	484	10	0	6.8	6.9	18	38
I24 Muut ak.iskeem.sydänsaira	88	42	58	94	45	69	0	71	593	63	0	5.6	6.3	17	89
I25 Kroon.iskeeminen sydänsai	11051	3	62	13723	3	42	13	70	60529	2	15	4.4	4.4	6666	1
I26-I28 Keuhkosydänsair.& keuhk	2261	-6	42	2744	-7	70	3	66	18740	-11	5	7.2	6.8	116	-11
I26 Keuhkoveritulppa	2112	-7	42	2470	-8	75	2	67	17353	-13	4	7.5	7.0	94	-10
I27 Muut keuhkoper.sydänsaira	147	16	37	259	10	32	0	57	1332	38	0	4.1	5.1	16	23
I30-I52 Muut sydänsairaudet	29487	-2	52	41234	-4	63	39	69	191989	-0	47	4.5	4.7	6784	5
I30 Äkillinen sydänpussituleh	126	-22	62	171	-16	74	0	52	995	-13	0	5.6	5.8	17	-32
I31 Muut sydänpussin sairaude	87	14	56	121	15	44	0	64	738	16	0	6.0	6.1	32	28
I33 Ak/subak endokardiitti	174	-3	74	285	-14	43	0	57	4741	-1	1	14.5	16.6	68	-27
I34 Hiippaläppäviat	700	7	61	1118	4	26	1	64	6668	6	2	5.9	6.0	585	4
I35 Aorttaläpän viat	1514	-5	54	2429	-6	25	2	69	14498	3	4	5.4	6.0	1309	-4
I36 Kolmiliuskaläpän viat	47	-10	45	61	-3	43	0	65	488	37	0	5.6	8.0	16	-20
I40 Akuutti sydänlihastulehdu	236	-24	75	282	-23	79	0	36	1184	-21	0	4.1	4.2	56	8
I42 Sydänlihassairaus	1215	6	74	1708	0	53	2	58	9523	10	2	5.1	5.6	537	21
I44 A-V-katkos/vas.haarakatko	1262	3	52	1515	1	49	1	73	6340	2	2	4.1	4.2	783	9
I45 Muut impulssinjohtumishäi	301	-0	55	352	1	41	0	49	1257	22	0	3.0	3.6	70	-11
I46 Sydämenpysähdys	361	-12	71	414	-14	70	0	65	3058	-25	1	8.4	7.4	89	7
I47 Kohtauksitt.tiheälyöntisy	1795	5	49	2228	7	47	2	54	7084	15	2	3.0	3.2	352	6
I48 Eteisvärinä tai eteislepa	13434	-2	54	17416	-5	66	17	69	54563	6	13	2.8	3.1	1244	13
I49 Muut sydämen rytmihäiriöt	2425	-9	41	2837	-10	55	3	69	10230	-9	2	3.6	3.6	1108	8
I50 Sydämen vajaatoiminta	7877	-1	46	10121	-1	79	10	77	69287	-5	17	7.1	6.8	485	-2

1	Potilaat		Mieh	Hoitojaksot		Päiv	Osa	Ikä	Hoitopäiviä			Osa	Pituus		Leikkausjaks	
	Patienter	±%	Män	Vårdperioder	±%	Jour	Del	Åld.	Vård dagar	±%	o/oo	Del	Längd	Åtgärdsper.		
	2005	±%	%	2005	±%	%	o/oo		2005	±%	o/oo	2004	2005	2005	±%	
	2	3	4	5	6	7	8	9	10	11	12	13	14	15	16	
I51 Komplik/epätäyd.määr.sydä	88	6	61	98	10	73	0	52	496	-17	0	6.8	5.1	18	125	
I60-I69 Aivoverisuonien sairaud	14019	-6	53	19071	-6	60	18	68	186381	-9	45	10.1	9.8	1937	2	
I60 Lukinkalvonalainen verenv	1035	-8	45	1705	-10	49	2	56	16036	-12	4	9.6	9.4	466	-16	
I61 Aivoverenvuoto	1738	-4	55	2407	-4	66	2	67	26291	-0	6	10.5	10.9	176	-27	
I62 Muu ei-traum.kallonsis.ve	195	23	62	244	16	72	0	69	1215	-10	0	6.4	5.0	57	10	
I63 Aivoinfarkti	8796	-9	53	11112	-9	72	11	71	106151	-7	26	9.4	9.6	625	32	
I64 Vaikea aivoverenkiertohäi	50	-38	44	51	-40	65	0	78	2624	142	1	12.8	51.5	5	150	
I65 Precerebr.tukos,ei infark	466	-4	71	563	-12	15	1	68	2369	-1	1	3.7	4.2	295	-1	
I67 Muut aivoverisuonisairaud	797	-2	44	1092	-1	29	1	56	6393	-9	2	6.4	5.9	269	2	
I69 Aivoverisuonisair.myöhäis	1545	20	59	1857	19	26	2	66	25084	-25	6	21.6	13.5	39	117	
I70-I79 Perif. valtimosairaudet	7841	5	60	12558	0	27	12	71	72136	-0	18	5.8	5.7	5266	-1	
I70 Aterosklerooosi	5898	4	58	9398	-1	23	9	72	51618	-2	13	5.5	5.5	3829	-4	
I71 Aortta-aneurysmat/disseko	1104	12	81	1700	8	31	2	70	12454	13	3	7.1	7.3	785	13	
I72 Muut aneurysmat	214	-4	75	291	-3	29	0	66	1728	-8	0	6.3	5.9	142	-5	
I73 Muut ääreisverisuonien sa	73	-17	58	81	-23	16	0	55	285	-9	0	3.0	3.5	18	20	
I74 Valtimoiden veritulpat/tu	452	4	48	578	9	64	1	73	3607	-0	1	6.8	6.2	324	8	
I77 Muut valtimoiden sairaude	82	-38	44	106	-36	37	0	58	531	-45	0	5.8	5.0	22	-46	
I78 Hiussuonisairaudet	81	17	53	138	41	54	0	64	391	42	0	2.8	2.8	57	16	
I79 Muu sair, valtimo/hiussuon	184	22	61	266	13	26	0	69	1522	-8	0	7.0	5.7	89	7	
I80-I89 Laskim./imusoon./imusol	13960	-2	34	15153	-5	22	15	54	36641	-9	9	2.5	2.4	10883	-4	
I80 Flebiitti ja tromboflebi	1964	-9	47	2140	-10	83	2	62	11319	-10	3	5.3	5.3	130	26	
I81 Porttilaskimon tukos	52	16	63	78	32	42	0	47	386	9	0	6.0	4.9	20	-5	
I82 Muut laskimoveritulpat/tu	476	3	48	509	1	82	0	60	2818	4	1	5.4	5.5	34	-13	
I83 Alaraajojen suonikohjut	6653	-11	25	7137	-14	5	7	53	13185	-15	3	1.9	1.8	6402	-13	
I84 Peräpukamat	2535	-6	40	2686	-9	11	3	52	4256	-15	1	1.7	1.6	2216	-12	
I85 Ruokatorven suonikohjut	239	5	75	342	-1	72	0	57	1419	-5	0	4.3	4.1	139	-11	
I86 Muualla sij.suonikohjut	251	5	87	270	4	6	0	34	363	-24	0	1.8	1.3	154	20	
I87 Muut laskimosairaudet	1723	104	29	1780	101	3	2	52	2321	62	1	1.6	1.3	1637	104	
I88 Epäspesif.imusolmuketuleh	128	-28	41	129	-29	81	0	22	312	-24	0	2.3	2.4	103	-26	
I89 Muut imusuonien/solmukkei	69	-16	38	82	-16	18	0	60	262	-33	0	4.0	3.2	48	-9	
I95-I99 Muut verenkiertoelinten	412	3	54	450	-3	76	0	71	2496	10	1	4.9	5.5	37	9	
I95 Matala verenpaine	326	5	52	348	6	83	0	74	1760	12	0	4.8	5.1	10	43	
I97 Muu t.pit.jäik.verenkiert	83	4	63	99	-19	56	0	63	688	4	0	5.4	6.9	26	30	
HENGITYSELINTEN SAIRAUDET	57661	1	55	72157	0	57	69	45	307247	-4	75	4.4	4.3	21712	-6	
J00-J06 Ylähengityst. äkill. in	6088	1	50	6489	-0	80	6	27	16561	-11	4	2.9	2.6	1091	11	
J00 Ak. nenän ja -nielun tule	36	9	47	37	12	95	0	26	102	12	0	2.8	2.8	1	-50	
J01 Akuutti sivuontelotulehdu	1138	15	41	1205	12	52	1	42	3392	17	1	2.7	2.8	550	12	
J02 Akuutti nielutulehdus	166	11	55	173	11	94	0	26	475	23	0	2.5	2.7	6	100	
J03 Äkillinen nielurisatulehd	1434	0	47	1511	-1	68	1	20	3043	-5	1	2.1	2.0	468	10	
J04 Ak.laryngiitti/trakeiitti	883	-26	66	954	-26	96	1	7	1598	-21	0	1.6	1.7	14	27	
J05 Kruppi ja/tai epiglottiit	256	21	63	272	22	93	0	24	864	34	0	2.9	3.2	29	93	
J06 Inf.resp.super.ac,us/NAS	2225	7	49	2337	6	93	2	33	7087	-25	2	4.2	3.0	23	-39	
J10-J18 Influenssa ja keuhkokuu	16259	13	56	19297	13	84	18	58	130659	2	32	7.5	6.8	650	-2	
J10 Influenssa,virus tunniste	222	178	53	231	182	92	0	43	1101	147	0	5.4	4.8	5	25	
J11 Influenssa,ei identif.vir	88	22	39	90	25	87	0	63	357	-24	0	6.5	4.0	1	-50	
J12 Muu viruskeuhkokuume	163	26	50	168	28	92	0	17	653	7	0	4.6	3.9	3	50	
J13 Str.pneumoniae pneumonia	316	-6	60	341	-7	80	0	45	2489	-19	1	8.4	7.3	15	-21	
J15 Muu bakt.aih.keuhkokuume	5799	-3	56	6562	-4	84	6	58	41688	-11	10	6.9	6.4	253	-16	
J18 Pieneliön aih.keuhkokuume	10299	22	57	11859	23	84	11	59	83979	11	20	7.9	7.1	370	12	
J20-J22 Muu äkill. alahengityst	5688	16	58	6312	15	94	6	25	22464	14	5	3.6	3.6	46	12	
J20 Äkillinen keuhkoputkitule	2224	18	53	2358	16	92	2	61	11014	13	3	4.8	4.7	24	4	
J21 Ak. bronkioliitti	3260	15	62	3667	16	96	4	2	10360	16	3	2.8	2.8	18	13	
J22 Ak alahengitysteiden inf.	263	7	49	287	8	91	0	35	1090	4	0	3.9	3.8	4	100	
J30-J39 Muut ylähengityst saira	19186	-7	54	20157	-7	10	19	28	26686	-9	6	1.4	1.3	18182	-7	
J30 Vasomotorinen/allerginen	132	17	48	153	10	3	0	39	375	-16	0	3.2	2.5	83	69	
J31 Kr. nuha/nasofar./faryngi	202	7	53	208	7	2	0	38	276	19	0	1.2	1.3	186	3	
J32 Kroon. sivuontelotulehdus	2627	2	41	2749	1	2	3	43	3201	-9	1	1.3	1.2	2603	0	
J33 Nenäpolyyyppi	1225	4	67	1255	3	1	1	51	1421	-3	0	1.2	1.1	1209	5	
J34 Muut nenäontelon/sinusten	2985	8	72	3065	7	2	3	42	3493	2	1	1.2	1.1	2926	8	
J35 Pitkäaikaiset risasairaud	9375	-13	49	9521	-14	1	9	14	10081	-19	2	1.1	1.1	9258	-14	
J36 Peritonsillaarinen paise	1972	-5	56	2242	-5	74	2	28	4737	-7	1	2.2	2.1	1235	-5	
J37 Kr.laryngiitti/-trakeiitt	159	-17	60	186	-13	5	0	55	390	3	0	1.8	2.1	147	-15	

1	Potilaat		Mieh	Hoitojaksot		Päiv	Osa	Ikä	Hoitopäiviä			Osa	Pituus		Leikkausjaks	
	Patienter		Män	Vårdperioder		Jour	Del	Åld.	Vård dagar			Del	Längd		Åtgärdsper.	
	2005	±%	%	2005	±%	%	o/oo		2005	±%	o/oo	2004	2005	2005	±%	
	2	3	4	5	6	7	8	9	10	11	12	13	14	15	16	
J38 Muut äänihuuli/kurkunpään	487	-14	50	579	-9	12	1	49	1726	29	0	2.1	3.0	413	-14	
J39 Muut ylähengitysteiden sa	169	-18	63	199	-18	53	0	47	986	-4	0	4.2	5.0	122	-5	
J40-J47 Pitkäaik. alahengityst.	9121	-3	56	13300	-5	67	13	59	69644	-9	17	5.4	5.2	463	-7	
J40 Bronkiitti NAS	52	93	52	53	61	43	0	55	206	26	0	5.0	3.9	7	0	
J41 Kr.ei obstrukt.bronkiitti	53	-2	55	58	-8	60	0	64	277	-1	0	4.4	4.8	4	-60	
J42 Kr.keuhkoputkitulehdus NA	31	0	77	37	12	49	0	63	177	-3	0	5.5	4.8	5	-62	
J43 Keuhkolaajentuma	58	0	78	72	-8	49	0	62	416	-47	0	10.1	5.8	16	33	
J44 Muu kr.obstrukt.keuhkosai	4285	0	70	6837	-5	67	7	71	40708	-10	10	6.3	6.0	216	-6	
J45 Astma	3908	-6	44	4988	-7	65	5	43	20965	-10	5	4.3	4.2	160	-1	
J46 Äkillinen vaikea astma	881	-0	32	1027	-5	87	1	58	5554	-1	1	5.2	5.4	22	-46	
J47 Keuhkoputkien laajentuma	156	4	34	228	15	49	0	66	1341	28	0	5.3	5.9	33	32	
J60-J70 Ulkoisten tek. aih. keu	646	-6	62	775	-4	62	1	64	6255	-12	2	8.8	8.1	70	-5	
J61 Asbestoosi	40	-7	95	50	-4	44	0	74	294	-11	0	6.3	5.9	4	33	
J67 Org.pöly,allerg.alveoliit	62	-5	39	84	4	43	0	55	409	18	0	4.3	4.9	13	86	
J69 Kiint/nesteiden aih.pneum	437	-3	66	512	-1	70	0	64	4764	-7	1	9.9	9.3	42	2	
J70 Ulk.tekij. aih.keuhkosaira	54	-13	31	62	-19	52	0	74	482	-23	0	8.2	7.8	5	-64	
J80-J84 Keuhkojen välikud. sair	745	-7	53	1069	-14	44	1	69	6172	-25	1	6.6	5.8	168	-18	
J80 Aikuisen hengitysvaikeuss	29	-19	59	31	-33	61	0	63	361	-30	0	11.2	11.6	8	0	
J81 Keuhkopöhö	86	-1	44	93	1	72	0	71	527	4	0	5.5	5.7	12	-52	
J82 Muu eosinofiilinen keuhko	39	-9	64	50	-12	52	0	62	337	-15	0	6.9	6.7	5	-38	
J84 Muut interstit.keuhkosair	595	-6	54	895	-15	40	1	69	4947	-28	1	6.5	5.5	143	-12	
J85-J86 Alahengityst. märk/nekr	347	7	79	581	4	43	1	56	5777	-6	1	11.0	9.9	208	-1	
J85 Keuhkon/välikarsinan absc	102	24	78	152	42	47	0	57	1491	34	0	10.4	9.8	43	59	
J86 Empyeema	250	1	80	429	-6	42	0	56	4286	-15	1	11.1	10.0	165	-10	
J90-J94 Muut keuhkopussisairaud	1739	-7	67	2541	-13	52	2	63	13202	-15	3	5.3	5.2	653	-13	
J90 Muu keuhkopussin nesteker	921	-14	62	1384	-23	43	1	69	7057	-24	2	5.2	5.1	353	-21	
J92 Keuhkopussin plakit	95	38	89	113	49	17	0	70	334	26	0	3.5	3.0	15	-29	
J93 Ilmarinta	496	-1	75	654	-2	81	1	47	3594	1	1	5.3	5.5	192	6	
J94 Muut keuhkopussin sairaus	279	0	63	370	2	41	0	66	2117	-5	1	6.1	5.7	86	-12	
J95-J99 Muut hengityselinten sa	1111	-5	54	1636	-4	37	2	65	9827	-8	2	6.3	6.0	181	-22	
J96 Muu hengitysvajaus	896	-5	54	1323	-2	39	1	67	7756	-9	2	6.3	5.9	69	-38	
J98 Muut hengityselinten sair	171	8	57	212	3	31	0	61	1427	5	0	6.6	6.7	73	18	
J99 Muihin sair.liitt.hengity	27	-29	33	62	-14	29	0	60	396	-4	0	5.7	6.4	11	0	
RUUANSULATUSSELINTEN SAIRAUDET	69892	3	56	86772	2	44	83	52	315035	-1	76	3.8	3.6	50534	5	
K00-K14 Suun/sylkirauh/leukojen	6664	9	49	7186	10	11	7	35	10663	-4	3	1.7	1.5	5017	8	
K00 Hampaiden kehät/puhkeamis	206	4	51	221	1	0	0	20	236	-6	0	1.2	1.1	191	-1	
K01 Puhkeamattomat/ositt.puhj	733	13	43	802	13	1	1	27	836	8	0	1.1	1.0	744	13	
K02 Hammaskaries	1695	11	58	1753	10	2	2	23	1913	6	0	1.1	1.1	946	2	
K03 Muut hampaiden kovakudost	29	21	38	30	15	0	0	30	35	21	0	1.1	1.2	18	13	
K04 Hammasytimen/periradikul.	1106	30	52	1140	28	18	1	47	1677	10	0	1.7	1.5	679	21	
K05 Hampaan kiinnityskudosten	661	9	49	722	12	5	1	39	895	-7	0	1.5	1.2	571	18	
K06 Muut ikenien/alveoliharj.	63	-2	44	72	-4	4	0	50	78	-9	0	1.1	1.1	48	23	
K07 Purentaelinten poikkeavuu	756	-3	30	802	-1	3	1	34	1762	-8	0	2.4	2.2	691	-4	
K08 Muut hampaid/tukikudosten	393	36	45	433	40	5	0	47	541	30	0	1.3	1.2	362	43	
K09 Muut suun alueen kystat	182	6	60	188	1	4	0	44	245	-6	0	1.4	1.3	176	6	
K10 Muut leukojen sairaudet	96	-1	40	117	10	20	0	47	285	-32	0	4.0	2.4	66	5	
K11 Sylkirauhassairaudet	448	-5	47	475	-8	34	0	46	1042	-11	0	2.3	2.2	285	-10	
K12 Suutulehdus/lähisukuiset	281	-15	54	310	-12	80	0	35	968	-29	0	3.8	3.1	146	4	
K13 Muu huulten/suun limakalv	92	8	45	95	8	9	0	55	109	12	0	1.1	1.1	80	0	
K20-K31 Esofag/ventr/duoden sai	5610	-3	56	6496	-4	54	6	57	26263	-8	6	4.2	4.0	3394	-3	
K20 Ruokatorvitulehdus	115	-18	66	124	-14	70	0	58	470	-23	0	4.2	3.8	44	-17	
K21 Ruokatorven refluksisaira	1878	3	57	2047	5	24	2	45	5610	-2	1	2.9	2.7	1388	7	
K22 Muut ruokatorven sairaudet	874	-1	61	1181	-3	41	1	62	4595	3	1	3.7	3.9	749	-8	
K25 Mahalaukun haava	1194	-7	52	1328	-7	80	1	67	7414	-10	2	5.8	5.6	581	-10	
K26 Pohjukaissuolen haava	657	-12	67	745	-13	82	1	64	3953	-21	1	5.8	5.3	350	-6	
K28 Maha-tyhjäsuo-lihaava	38	0	61	44	-2	84	0	68	309	41	0	4.9	7.0	9	-53	
K29 Mahan/pohjukaissuolen tul	630	-10	50	676	-9	73	1	58	2430	-3	1	3.4	3.6	156	-7	
K30 Ylävatsavaiva	145	11	35	152	13	64	0	56	322	11	0	2.1	2.1	32	68	
K31 Muut mahan/pohjukaissuol.	123	7	52	156	-3	58	0	59	918	-22	0	7.4	5.9	75	-5	
K35-K38 Umpilisäkkeen sairaudet	6081	-3	55	6395	-2	91	6	35	18897	-2	5	3.0	3.0	5612	-5	
K35 Akuutti umpilisäkkeen tul	6015	-3	55	6311	-2	92	6	35	18652	-2	5	3.0	3.0	5548	-6	

1	Potilaat	Mieh	Hoitojaksot	Päiv	Osa	Ikä	Hoitopäiviä	Osa	Pituus	Leikkausjaks					
	Patienter	Män	Vårdperioder	Jour	Del	Åld.	Vård dagar	Del	Längd	Åtgärdsper.					
	2005	±%	%	2005	±%	%	o/oo	2005	±%	o/oo	2004	2005	2005	±%	
2	3	4	5	6	7	8	9	10	11	12	13	14	15	16	
K36 Muu umpilisäketulehdus	39	3	44	41	0	37	0	48	108	-12	0	3.0	2.6	36	9
K40-K46 Tyrät	17473	11	79	18208	11	8	17	52	33299	5	8	1.9	1.8	16920	11
K40 Nivustyrä	12472	8	89	12905	8	6	12	51	18492	3	4	1.5	1.4	12320	9
K41 Reisityrä	261	-11	39	272	-11	40	0	63	895	-25	0	3.9	3.3	244	-12
K42 Napatyrä	2255	30	69	2318	29	10	2	49	4001	19	1	1.9	1.7	2131	28
K43 Vatsanpeitteiden tyrä	1996	20	44	2120	20	12	2	58	7299	8	2	3.8	3.4	1808	15
K44 Palleatyrä	424	-12	47	460	-10	34	0	58	2077	6	1	3.8	4.5	318	-12
K45 Muut vatsatyrät	69	19	43	75	21	29	0	59	273	-25	0	5.9	3.6	52	8
K46 Määrittämätön vatsatyrä	52	-24	52	58	-18	22	0	61	262	-20	0	4.6	4.5	47	-24
K50-K52 Ei-infekt suolitulehdus	2996	-2	50	4893	2	42	5	41	22722	1	6	4.7	4.6	1128	-5
K50 Crohnin tauti	903	1	51	1902	5	31	2	37	6595	2	2	3.6	3.5	387	-11
K51 Haavainen koliitti	1380	3	54	2067	7	46	2	42	11655	1	3	6.0	5.6	584	1
K52 Muut ei-infekt.maha/suoli	792	-11	42	924	-12	56	1	47	4472	-3	1	4.4	4.8	157	-8
K55-K63 Muut suolisairaudet	12341	-3	45	15180	-4	60	15	61	69186	-5	17	4.6	4.6	5917	-1
K55 Suolen verisuonisairaudet	280	-12	43	343	-10	61	0	74	2195	-49	1	11.2	6.4	141	-8
K56 Paralyytt.ileus/suolentuk	2739	-2	48	3447	-3	84	3	66	22586	-3	5	6.5	6.6	1090	4
K57 Suolen umpipussitauti	4176	-7	36	4961	-7	63	5	65	23003	-8	6	4.7	4.6	1241	-3
K58 Ärtävä suoli -oireyhtymä	151	7	30	161	10	34	0	61	460	30	0	2.4	2.9	30	-12
K59 Muut toiminn.suolisairaud	1633	-4	45	1905	-1	66	2	55	7114	3	2	3.6	3.7	254	-0
K60 Anorect alueen fissuura/f	1385	9	59	1693	6	6	2	47	2625	2	1	1.6	1.6	1567	6
K61 Anorect alueen paise/sell	613	-6	70	717	-8	73	1	42	2669	5	1	3.3	3.7	560	-15
K62 Muut peräaukon/-suolen sa	1488	-6	41	1681	-8	48	2	64	5536	-1	1	3.1	3.3	870	-4
K63 Muut suolen sairaudet	231	24	49	272	22	60	0	65	2998	19	1	11.3	11.0	164	22
K65-K67 Vatsakalvon sairaudet	605	17	51	833	23	67	1	59	7112	23	2	8.5	8.5	328	26
K65 Vatsakalvotulehdus	490	17	54	677	23	72	1	60	6552	25	2	9.5	9.7	237	32
K66 Muut vatsakalvon sairaude	115	26	40	156	32	43	0	56	560	14	0	4.2	3.6	91	15
K70-K77 Maksan sairaudet	2715	1	58	4262	4	56	4	55	28938	10	7	6.4	6.8	536	10
K70 Alkoholin aih.maksasairau	1420	15	73	2281	17	70	2	55	18549	25	5	7.6	8.1	246	19
K71 Toksinen maksasairaus	78	4	40	96	13	60	0	49	509	-5	0	6.3	5.3	7	40
K72 Muu maksan vajaatoiminta	127	1	50	205	4	47	0	52	1551	14	0	6.9	7.6	23	-8
K73 Muut kr. maksatulehduks.	176	4	29	236	-4	34	0	49	977	11	0	3.6	4.1	39	-7
K74 Maksafibroosi ja maksakir	398	0	42	655	-3	38	1	61	3724	-9	1	6.1	5.7	120	32
K75 Muut tulehduks.maksasaira	239	-33	53	312	-30	55	0	52	1815	-32	0	6.0	5.8	34	-33
K76 Muut maksasairaudet	382	-8	43	471	-4	32	0	56	1776	6	0	3.4	3.8	67	-1
K80-K87 Sappirak/-teiden/haiman	14553	3	42	19494	-0	46	19	57	82471	-4	20	4.4	4.2	10522	6
K80 Sappikivitautei	10293	6	32	12409	4	32	12	58	40331	-1	10	3.4	3.3	8946	7
K81 Sappirakkotulehdus	905	-10	53	1040	-10	75	1	67	5709	-23	1	6.4	5.5	308	-15
K82 Muut sappirakkosairaudet	134	-6	34	149	-7	40	0	63	849	37	0	3.9	5.7	94	-6
K83 Muut sappitiesairaudet	697	8	47	1143	3	41	1	61	4863	-11	1	4.9	4.3	366	7
K85 Äkillinen haimatulehdus	1594	-9	62	2003	-9	84	2	56	14198	1	3	6.4	7.1	269	-8
K86 Muut haimasairaudet	1765	-9	81	2744	-9	72	3	49	16463	-7	4	5.8	6.0	535	2
K90-K93 Muut ruuansulatuselinte	3171	-1	56	3825	2	79	4	61	15484	9	4	3.8	4.0	1160	4
K90 Suolen imeytymishäiriö	181	-7	37	218	-6	20	0	35	1118	13	0	4.3	5.1	106	5
K91 Muu toim.pit.jälk.GI.sair	110	22	48	242	75	39	0	40	2226	99	1	8.1	9.2	54	17
K92 Muut ruuansulatuselinten	2889	-1	58	3365	-1	86	3	64	12140	0	3	3.6	3.6	1000	4
IHOTAUDIT	9001	-2	56	11072	-3	35	11	43	48611	-12	12	4.9	4.4	4205	7
L00-L08 Ihon ja ihonalaiskudoks	3375	5	66	3825	6	48	4	38	14614	1	4	4.0	3.8	2156	9
L00 Staf.toks.aih.hilseil.iho	27	42	48	29	53	86	0	2	113	40	0	4.3	3.9		
L01 Märkärupi	52	-32	54	57	-28	79	0	14	188	-27	0	3.3	3.3	1	-67
L02 Ihon paise, äkämä tai ajo	1002	-3	62	1189	1	69	1	45	6044	5	1	4.9	5.1	655	-2
L03 Selluliitti	626	-0	63	723	-2	76	1	45	4683	9	1	5.9	6.5	198	3
L04 Akuutti imusolmuketulehdu	258	1	54	279	1	55	0	27	651	-13	0	2.7	2.3	133	13
L05 Pilonidaalikyysta	1274	23	75	1365	23	9	1	30	1872	-4	0	1.8	1.4	1119	19
L08 Muu ihon/alaiskud.paik.in	162	-17	56	183	-18	68	0	49	1063	-20	0	5.9	5.8	50	14
L10-L14 Rakkulaihottumat	132	13	40	182	10	46	0	70	1429	22	0	7.1	7.9	7	-46
L12 Pemfigoidi	105	28	42	145	34	46	0	71	1220	43	0	7.9	8.4	6	-45
L20-L30 Dermatiitit ja ekseemat	2142	-13	52	2698	-15	33	3	34	11136	-17	3	4.2	4.1	33	-31
L20 Atooppinen ihottuma	891	-20	52	1107	-20	26	1	15	3425	-22	1	3.2	3.1	6	0
L23 Allerginen kosketusihottu	44	5	32	54	20	43	0	62	265	23	0	4.8	4.9	2	
L26 Erythrodermia universalis	67	12	72	86	-7	49	0	63	538	-42	0	10.1	6.3	3	-25

1	Potilaat		Mieh	Hoitojaksot		Päiv	Osa	Ikä	Hoitopäiviä			Osa	Pituus		Leikkausjaks	
	Patienter		Män	Vårdperioder		Jour	Del	Åld.	Vård dagar			Del	Längd		Åtgärdsper.	
	2005	±%	%	2005	±%	%	o/oo		2005	±%	o/oo	2004	2005	2005	±%	
L27 Nieltyjen ain.aih.ihottum	420	-13	55	499	-10	27	0	14	1224	1	0	2.2	2.5	1	0	
L28 Neurodermatiitti	67	-23	45	105	-23	10	0	63	672	-31	0	7.2	6.4	3	50	
L29 Kutina	70	-25	41	88	-25	15	0	74	522	-24	0	5.9	5.9	6	-25	
L30 Muu dermatiitti	607	-4	52	716	-9	49	1	62	4336	-8	1	6.0	6.1	12	-54	
L40-L45 Näppyl./suomuil. ihottu	535	-5	54	792	-7	21	1	57	4836	-18	1	6.9	6.1	45	-24	
L40 Psoriaasi	465	-6	58	707	-7	20	1	57	4425	-18	1	7.1	6.3	33	-23	
L43 Punajäkälä	50	0	22	56	-8	27	0	59	266	-18	0	5.3	4.8	10	-33	
L50-L54 Nokkosihottuma/ihonpuno	457	-13	43	502	-15	79	0	35	1655	-17	0	3.4	3.3	17	31	
L50 Nokkosihottuma	328	-11	44	348	-14	86	0	31	829	-21	0	2.6	2.4	4	-43	
L51 Monimuotoinen punavihoitt	70	-16	49	88	-9	58	0	41	509	-13	0	6.0	5.8	4	33	
L52 Kyhmyruusu	37	-30	27	43	-26	79	0	43	213	-16	0	4.4	5.0	5	150	
L55-L59 Säteilyyn liittyvät iho	131	38	44	167	37	10	0	71	334	-15	0	3.2	2.0	55	31	
L57 Kr.ei-ionis.sät.aih.ihomu	114	39	41	149	41	5	0	73	274	16	0	2.2	1.8	53	29	
L60-L75 Ihon lisäelinten sairau	816	1	57	871	2	4	1	39	1258	-16	0	1.8	1.4	770	6	
L60 Kynsisairaudet	142	9	60	151	7	1	0	33	158	-7	0	1.2	1.0	138	8	
L70 Akne	31	-28	45	34	-28	26	0	32	66	-48	0	2.7	1.9	18	-5	
L72 Ihon/alaiskud.follikkelik	497	4	59	515	5	3	0	40	564	-16	0	1.4	1.1	472	8	
L73 Muut karvanjuuritupprien s	118	9	50	139	8	4	0	42	370	-2	0	2.9	2.7	122	11	
L80-L99 Muut ihon sairaudet	1509	2	43	2035	0	23	2	57	13349	-20	3	8.2	6.6	1122	5	
L84 Ihon känsä tai kovettuma	93	-16	43	97	-18	5	0	52	155	-30	0	1.9	1.6	86	-17	
L89 Makuuhaava	358	1	59	540	-4	30	1	61	5093	-38	1	14.6	9.4	320	-3	
L90 Ihon surkastumasairaudet	210	26	31	220	26	3	0	37	287	17	0	1.4	1.3	197	30	
L91 Hypertrofiset ihosairaude	147	6	33	152	8	0	0	38	162	-14	0	1.3	1.1	141	11	
L95 Muut ihoon rajoitt.vaskul	74	-17	28	157	-14	31	0	59	924	-36	0	7.8	5.9	11	-8	
L97 Muu alaraajan haavauma	228	20	45	297	27	33	0	69	3044	49	1	8.8	10.2	140	26	
L98 Muut ihon/alaiskudoksen s	283	-10	40	385	-13	29	0	63	2819	-19	1	7.9	7.3	147	-5	
TUKI&LIIK.ELIN JA SIDEK.SAIR	89534	8	43	108807	7	11	104	54	383786	2	93	3.7	3.5	74719	13	
M00-M25 Nivelsairaudet	53124	10	40	63723	8	6	61	55	226069	5	55	3.7	3.5	48301	13	
M00 Nivelinfektio	391	-17	59	505	-15	74	0	56	3920	-20	1	8.2	7.8	140	-8	
M02 Reaktiiviset niveltulehdu	317	0	56	393	4	56	0	46	2317	30	1	4.7	5.9	38	6	
M05 Seropositiivinen nivelreu	4172	-3	22	6270	-6	7	6	60	27671	-17	7	5.0	4.4	2791	0	
M06 Muu nivelreuma	952	-7	27	1350	-9	18	1	58	7185	-9	2	5.3	5.3	334	-3	
M07 Psoriaasi/suolisair,nivel	494	-2	49	790	-2	6	1	50	3100	0	1	3.8	3.9	149	18	
M08 Lasten niveltulehdus	1272	1	31	3426	-2	2	3	15	9390	-10	2	3.0	2.7	998	15	
M10 Kihti	599	11	71	653	13	77	1	69	3362	7	1	5.4	5.1	66	100	
M11 Muut nivelten kidesairaud	60	-2	35	63	-3	41	0	66	277	-22	0	5.4	4.4	19	12	
M12 Muut spesifiset nivelsair	52	-12	29	58	-12	14	0	49	215	-6	0	3.5	3.7	35	3	
M13 Muut niveltulehdukset	879	1	46	1074	-0	39	1	49	4647	6	1	4.1	4.3	221	8	
M14 Muihin sair.liitt.nivelsa	104	9	50	130	18	46	0	55	870	83	0	4.3	6.7	31	72	
M15 Moninivelrikko	197	-19	20	228	-20	10	0	69	3174	56	1	7.1	13.9	35	21	
M16 Lonkan nivelrikko	6960	18	44	8064	18	3	8	68	51677	8	13	7.0	6.4	6646	20	
M17 Polven nivelrikko	15666	20	36	17579	21	2	17	64	75955	19	18	4.4	4.3	15389	21	
M18 Peukalon CMC-nivelrikko	311	28	23	327	28	2	0	58	449	16	0	1.5	1.4	302	32	
M19 Muut nivelrikot	2307	16	50	2533	14	3	2	56	5584	9	1	2.3	2.2	2172	16	
M20 Sormien/varpaiden hank.ep	5391	12	19	5679	11	1	5	56	7261	17	2	1.2	1.3	5506	12	
M21 Muu hank.raajojen epämuot	236	10	31	274	14	3	0	45	779	47	0	2.2	2.8	245	14	
M22 Polvilumpion sairaudet	1491	-8	37	1543	-9	1	1	34	2000	-15	0	1.4	1.3	1479	-6	
M23 Polven sisäiset viat	9348	8	55	9581	7	1	9	48	10444	5	3	1.1	1.1	9258	8	
M24 Muut spesifiset nivelviat	1207	-6	59	1275	-8	3	1	36	1810	-15	0	1.5	1.4	1192	-3	
M25 Muut nivelsairaudet	1699	-2	42	1819	-3	9	2	39	3579	-9	1	2.1	2.0	1239	9	
M30-M36 Muut systeemiset sideku	1709	1	25	2933	3	25	3	52	14822	-2	4	5.3	5.1	299	-1	
M30 Polyarteritis nodosa,ym.	106	2	51	238	5	39	0	32	1040	-8	0	5.0	4.4	12	-37	
M31 Muut nekrotis.verisuonisa	294	9	36	578	14	33	1	58	2993	8	1	5.5	5.2	74	3	
M32 Syst.lupus erythematosus	166	-7	13	295	-12	25	0	46	1441	-6	0	4.6	4.9	30	-35	
M33 Dermato[poly]myosiitti	99	-10	30	222	-17	11	0	37	1037	-17	0	4.7	4.7	28	33	
M34 Systeeminen skleroosi	79	7	19	169	2	14	0	56	644	-7	0	4.2	3.8	22	16	
M35 Muut syst. sidekudossaira	979	2	20	1410	7	23	1	56	7609	-1	2	5.8	5.4	132	10	
M40-M54 Selkäsairaudet	14873	-0	47	18796	-1	29	18	53	93855	-4	23	5.1	5.0	7586	5	
M41 Skolioosi (kieroselkäisy)	403	-5	24	516	-4	4	0	19	2621	-3	1	5.0	5.1	166	14	
M42 Selkärangan osteokondroos	43	13	58	52	24	12	0	40	255	4	0	5.8	4.9	19	27	
M43 Muut epämuot.aih.selkäsai	483	-4	44	578	-5	16	1	47	3524	-1	1	5.8	6.1	279	1	
M45 Selkärankareuma	666	-3	63	1057	0	5	1	46	6219	-7	2	6.4	5.9	92	1	

1	Potilaat	Mieh	Hoitojaksot	Päiv	Osa	Ikä	Hoitopäiviä	Osa	Pituus	Leikkausjaks					
	Patienter	Män	Vårdperioder	Jour	Del	Åld.	Vård dagar	Del	Längd	Åtgärdsper.					
	2005	±%	%	2005	±%	%	o/oo	2005	±%	o/oo	2004	2005	2005	±%	
2	3	4	5	6	7	8	9	10	11	12	13	14	15	16	
M46 Muut tulehd.nikamasairaud	303	12	53	456	9	32	0	52	3870	-1	1	9.3	8.5	50	32
M47 Spondyloosi	1601	16	50	1899	15	8	2	60	11251	13	3	6.0	5.9	963	27
M48 Muut nikamasairaudet	2924	4	41	3505	2	15	3	67	19579	1	5	5.6	5.6	2024	6
M49 Muihin sair.liitt.nikamas	54	38	56	71	37	39	0	62	755	50	0	9.7	10.6	25	108
M50 Kaularangan välilevysaira	744	16	47	877	14	22	1	50	3298	2	1	4.2	3.8	487	23
M51 Muut nikamavälilevyjen sa	4854	-6	54	5875	-6	31	6	47	23579	-11	6	4.2	4.0	3285	-3
M53 Muut selkäsairaudet	407	-3	29	484	-9	15	0	53	3148	-14	1	6.8	6.5	50	-11
M54 Selkäsärky	3000	-5	41	3400	-6	69	3	55	15596	-7	4	4.7	4.6	136	-11
M60-M79 Pehmytkudossairaudet	18272	12	50	19531	11	9	19	51	33894	2	8	1.9	1.7	16066	15
M60 Lihastulehdus	75	12	51	106	-28	35	0	56	592	4	0	3.9	5.6	27	17
M62 Muut lihasten sairaudet	72	11	44	82	22	43	0	53	271	75	0	2.3	3.3	43	26
M65 Nivelkalvon/jännetupen tu	1367	16	32	1419	15	4	1	49	1782	13	0	1.3	1.3	1335	19
M66 Nivelkalvon/jänteen spont	121	29	40	128	27	46	0	58	319	78	0	1.8	2.5	70	27
M67 Muut nivelkalvo- ja jänne	1925	13	36	1961	12	2	2	40	2103	10	1	1.1	1.1	1876	14
M70 Rasituksen aih.pehmytkudo	705	12	61	747	13	39	1	52	2023	16	0	2.6	2.7	426	2
M71 Muut limapussisairaudet	424	3	58	446	2	48	0	51	1485	5	0	3.2	3.3	243	16
M72 Fibroblastisairaudet	1763	15	76	1857	13	1	2	60	2054	5	0	1.2	1.1	1791	16
M75 Hartiansedun pehmytkudos	8478	17	53	9015	16	2	9	53	13424	4	3	1.7	1.5	8202	17
M76 Alaraajan entesopatiat	771	4	52	801	1	5	1	45	977	-18	0	1.5	1.2	736	9
M77 Muut entesopatiat	979	14	44	1024	13	2	1	45	1411	10	0	1.4	1.4	920	15
M79 Muut pehmytkudossairaudet	1682	-8	33	1911	-7	38	2	52	7312	-12	2	4.1	3.8	381	-7
M80-M94 Luu- ja rustosairaudet	2711	7	48	3233	6	20	3	46	13332	-4	3	4.5	4.1	2001	6
M80 Luukato,patologinen murtu	267	18	22	343	24	56	0	69	2364	-13	1	9.8	6.9	33	3
M81 Luukato ilman patol.murtu	221	37	19	249	35	41	0	69	1617	11	0	7.9	6.5	30	100
M83 Aikuisen osteomalasia	45	80	38	48	92	8	0	43	109	91	0	2.3	2.3	41	86
M84 Luun rakentumisen häiriöt	430	-10	50	484	-11	12	0	49	1701	-26	0	4.2	3.5	413	-9
M85 Muut luun tih/rakenteen h	154	-4	53	163	-2	7	0	37	325	-2	0	2.0	2.0	136	-6
M86 Osteomyeliitti	328	5	64	468	8	39	0	49	3789	8	1	8.1	8.1	181	13
M87 Luukuolio	149	9	58	172	3	10	0	52	929	13	0	4.9	5.4	133	7
M89 Muut luukudoksen sairaude	156	24	39	199	-10	10	0	42	503	-26	0	3.1	2.5	117	75
M90 Muuihin sair.liitt.luusai	31	63	45	50	56	32	0	62	255	48	0	5.4	5.1	24	71
M91 Last.lonkan/lantion osteo	73	-8	75	94	-22	6	0	15	322	-21	0	3.4	3.4	53	-32
M92 Muut lasten osteokondroos	154	18	49	164	18	2	0	24	213	3	0	1.5	1.3	149	17
M93 Muut luu-rustosairaudet	409	-2	61	452	-2	5	0	27	742	-6	0	1.7	1.6	413	-2
M94 Muut rustosairaudet	299	20	46	320	21	8	0	45	414	15	0	1.4	1.3	276	25
M95-M99 Muu tuki-&liik.el/sidek	520	12	54	591	8	9	1	45	1814	-4	0	3.5	3.1	466	15
M95 Muut tuki/liikuntael.hank	323	21	63	344	23	1	0	38	503	20	0	1.5	1.5	331	24
M96 Muu toim.pit.jälk.lihas/l	181	5	39	230	-4	19	0	55	1165	-10	0	5.4	5.1	133	-1
VIRTSA&SUKUP.ELINSAIRAUDET	49915	1	31	58849	0	30	56	54	180968	-2	44	3.1	3.1	37862	0
N00-N08 Munuaiskerässairaudet	1400	-7	60	2603	-12	36	2	50	15689	-11	4	6.0	6.0	476	12
N00 Ak.nefriittinen oireyhtym	64	7	53	102	13	50	0	38	675	32	0	5.7	6.6	9	-10
N03 Kr.nefriittinen oireyhtym	166	-18	66	259	-24	32	0	56	1396	-34	0	6.2	5.4	48	-31
N04 Nefroottinen oireyhtymä	202	-10	58	413	-11	39	0	30	2898	21	1	5.2	7.0	45	32
N05 Nefriittinen oireyhtymä N	31	-28	48	38	-36	47	0	53	169	-50	0	5.7	4.4	12	50
N08 Muih.sair.liitt. glom. sa	917	-3	61	1707	-10	35	2	54	10158	-14	2	6.2	6.0	352	20
N10-N16 Tubulointerst.munuaissa	6684	3	37	7964	5	79	8	53	38947	2	9	5.1	4.9	751	4
N10 Ak.tubulointerstit.nefrii	5785	3	35	6519	5	89	6	52	32559	3	8	5.1	5.0	181	14
N11 Kr.tubulointerstit.nefrii	112	-3	43	155	-4	44	0	61	924	-6	0	6.1	6.0	38	9
N12 Tubulointerstit.nefriitti	134	30	41	142	27	87	0	66	920	54	0	5.3	6.5	7	133
N13 Refluks/obstrukt.aih.urop	691	3	44	1079	6	28	1	57	3935	-5	1	4.0	3.6	518	1
N17-N19 Munuaisten vajaatoimint	1663	7	56	2333	2	49	2	67	15950	5	4	6.6	6.8	486	0
N17 Ak.munuaisten vajaatoimin	536	7	57	638	4	71	1	67	5533	1	1	8.9	8.7	62	5
N18 Kr.munuaisten vajaatoimin	1012	5	58	1511	-1	39	1	67	9240	8	2	5.6	6.1	400	2
N19 Munuaisten vajaatoiminta	161	24	50	184	23	61	0	71	1177	1	0	7.8	6.4	24	-27
N20-N23 Virtsakivitauti	2020	-2	69	3045	0	43	3	55	7186	-3	2	2.4	2.4	1769	6
N20 Munuaisen/ureterin kivita	1805	-2	68	2782	1	45	3	54	6383	-3	2	2.4	2.3	1568	6
N21 Alempien virtsateiden kiv	231	5	80	251	-3	19	0	65	761	-5	0	3.1	3.0	201	6
N25-N29 Muut mun/virtsanjoh. sa	232	7	44	266	4	21	0	56	744	-24	0	3.8	2.8	82	3
N28 Muut mun/ureterin sairaud	195	14	46	220	9	21	0	55	554	-16	0	3.3	2.5	60	40
N30-N39 Muut virtsaelinten sair	7716	-0	24	8650	-0	41	8	65	28663	-2	7	3.4	3.3	4183	-8
N30 Virtsarakkotulehdus	1536	3	21	1738	2	58	2	68	6696	-5	2	4.1	3.9	569	-13

1	Potilaat	Mieh	Hoitojaksot	Päiv	Osa	Ikä	Hoitopäiviä	Osa	Pituus	Leikkausjaks					
	Patienter	Män	Vårdperioder	Jour	Del	Åld.	Vård dagar	Del	Längd	Åtgärdsper.					
	2005	±%	%	2005	±%	%	o/oo	2005	±%	o/oo	2004	2005	2005	±%	
	2	3	4	5	6	7	8	9	10	11	12	13	14	15	16
N31 Muu rakon neuromusk.toimi	161	18	50	182	21	20	0	60	466	19	0	2.6	2.6	113	28
N32 Muut virtsarakon sairaude	314	-11	75	372	-12	13	0	63	1678	-13	0	4.5	4.5	288	-13
N34 Uretriitti ja sdr uretral	63	29	11	68	36	26	0	52	194	36	0	2.9	2.9	40	14
N35 Virtsaputken kurouma	532	14	93	694	15	7	1	58	1435	6	0	2.3	2.1	577	18
N36 Muut virtsaputken sairaud	174	24	6	186	17	11	0	63	405	-1	0	2.6	2.2	149	12
N39 Muut virtsaelinten sairau	5045	-3	15	5409	-3	43	5	65	17783	0	4	3.2	3.3	2447	-13
N40-N51 Miehen sukup.elinsairau	8276	2	100	9125	1	17	9	54	24803	-0	6	2.7	2.7	7532	2
N40 Eturauhasen benign.liikak	3861	-2	100	4461	-4	11	4	71	17347	-2	4	3.8	3.9	3572	-4
N41 Eturauhasen tulehdussaira	135	-24	100	142	-27	63	0	59	520	-1	0	2.7	3.7	38	-19
N43 Vesityrä ja siemennestera	1259	1	100	1301	-0	5	1	48	1759	-7	0	1.5	1.4	1199	0
N44 Kiveksen, lisäkiveksen ta	323	-4	100	344	-1	88	0	13	416	-3	0	1.2	1.2	314	-2
N45 Kivestulehdus/lisäkivestu	337	2	100	368	3	86	0	52	1286	5	0	3.4	3.5	104	1
N46 Miehen hedelmättömyys	38	171	100	38	153	3	0	37	42	180	0	1.0	1.1	35	150
N47 Esinahan sairaudet	1874	12	100	1918	11	6	2	29	2265	11	1	1.2	1.2	1855	12
N48 Muut siittimen sairaudet	380	30	100	403	32	21	0	40	758	32	0	1.9	1.9	314	32
N49 Muu miehen genitaal.infla	44	-15	100	49	-13	86	0	40	217	-27	0	5.3	4.4	26	-4
N50 Muut miehen genitaal.sair	69	-37	100	71	-37	39	0	27	91	-38	0	1.3	1.3	58	-38
N60-N64 Nisän sairaudet	2541	17	9	2637	16	4	3	47	4157	12	1	1.6	1.6	2483	19
N60 Rintarauhasen ben.dysplas	243	-8	1	247	-6	1	0	47	297	-20	0	1.4	1.2	240	-2
N61 Rintarauhasen tulehdussai	164	8	2	193	10	37	0	44	443	-2	0	2.6	2.3	127	5
N62 Rintarauhasen liikakasvu	1118	65	18	1148	61	1	1	44	1929	38	0	2.0	1.7	1113	68
N63 Rintarauhasen kyhmy NAS	865	-7	3	887	-6	1	1	50	1229	-2	0	1.3	1.4	849	-5
N64 Muut rintarauhasen sairau	156	-4	1	162	-6	1	0	48	259	3	0	1.5	1.6	154	-1
N70-N77 Naisen lantion tulehdus	1371	-5		1467	-6	51	1	39	3586	-9	1	2.5	2.4	829	-3
N70 Salpingiitti/ooforiitti	355	-13		381	-14	50	0	40	1142	-12	0	2.9	3.0	214	-18
N71 Kohdun tulehdussairaus	154	-26		157	-29	76	0	43	393	-24	0	2.3	2.5	48	-19
N73 Muut naisen lantion tuleh	342	-1		366	-2	60	0	37	1129	-15	0	3.6	3.1	147	4
N75 Ison eteisrauhanen sairau	349	11		362	9	32	0	40	435	10	0	1.2	1.2	330	7
N76 Muut vaginan/vulvan infl	108	-2		119	1	41	0	42	222	7	0	1.8	1.9	72	14
N77 Muun sair.aih.vagin/vulvi	44	26		46	28	78	0	34	176	59	0	3.1	3.8	4	-50
N80-N98 Naisen sukup. ei-tulehd	18820	-1		20114	-2	9	19	50	39273	-3	10	2.0	2.0	18694	-2
N80 Endometrioosi	2083	4		2232	4	9	2	35	4905	2	1	2.3	2.2	2056	2
N81 Naisen sukupuoliel. laske	4699	9		4800	9	2	5	62	14387	0	3	3.2	3.0	4646	9
N82 Naisen sukupuoliel. fiste	91	26		125	12	20	0	55	708	12	0	5.7	5.7	91	6
N83 Munasarjan/johtimen ei-in	1655	-7		1726	-7	27	2	43	3584	-8	1	2.1	2.1	1400	-6
N84 Naisen sukupuoliel. poly	3001	4		3069	2	2	3	55	3595	6	1	1.1	1.2	2988	3
N85 Muut kohdun ei-tulehd. sa	674	-7		713	-8	7	1	55	1358	-12	0	2.0	1.9	687	-8
N87 Kohdunkaulan dysplasia	340	-28		363	-32	2	0	38	515	-26	0	1.3	1.4	352	-27
N88 Muut kohdunkaulan ei-inf.	66	-1		68	-3	6	0	50	235	-22	0	4.3	3.5	61	-6
N89 Muut ei-inf.emätinsairaud	177	-6		183	-6	9	0	43	241	-0	0	1.2	1.3	170	-6
N90 Muut vulvan/perin.ei-inf.	268	3		281	4	5	0	43	362	2	0	1.3	1.3	265	6
N91 Puutt/niukat/harvat kuuka	28	17		28	17	11	0	36	38	6	0	1.5	1.4	23	21
N92 Runsaat/epäsäänn.kuukauti	3091	-10		3274	-10	16	3	44	4793	-17	1	1.6	1.5	3020	-11
N93 Muut poikk.kohtu/emätinve	121	1		123	2	28	0	42	167	4	0	1.3	1.4	99	-2
N94 Naisen kuukautiskierti.oir	255	-2		261	-1	9	0	36	473	-14	0	2.1	1.8	231	-2
N95 Menopaus/vaihdevuosihäir	1474	-12		1532	-15	11	1	64	2107	-11	1	1.3	1.4	1421	-15
N97 Naisen hedelmättömyys	1070	3		1196	5	1	1	32	1307	5	0	1.1	1.1	1163	4
N98 Keinohedelmöityksen kompl	109	38		122	37	90	0	31	474	56	0	3.4	3.9	5	-50
N99-N99 Muut virtsa- ja sukup.	574	13	31	645	14	5	1	64	1970	4	0	3.4	3.1	577	12
N99 Muu toim.pit.jälk.urogeni	574	13	31	645	14	5	1	64	1970	4	0	3.4	3.1	577	12
RASKAUS, SYNNYTYS JA LAPSIVUOT	68037	-2		78929	-2	69	76	29	269246	-2	65	3.4	3.4	25531	-3
000-008 Kesken päättynyt raskau	10483	-9		11478	-9	30	11	29	12945	-8	3	1.1	1.1	8657	-16
000 Kohdunulkoinen raskaus	807	-2		913	1	83	1	30	1583	2	0	1.7	1.7	647	0
001 Rypäleraskaus	51	21		76	25	24	0	30	95	13	0	1.4	1.3	45	0
002 Muut poikk.hedelmöitystul	3071	-10		3272	-10	31	3	32	3403	-9	1	1.0	1.0	2552	-17
003 Keskenmeno	1319	-7		1395	-6	74	1	31	1654	-7	0	1.2	1.2	974	-10
004 Lääketiet.raskauden keske	5260	-11		5510	-11	9	5	27	5827	-11	1	1.1	1.1	4169	-19
005 Muu keskenmeno	28	47		28	47	57	0	30	35	59	0	1.2	1.3	22	22
006 Määrittämätön abortti	61	27		63	29	44	0	30	69	13	0	1.2	1.1	54	29
007 Epäonnist.raskaudenkeskey	171	12		174	9	37	0	28	188	5	0	1.1	1.1	158	5
008 Abortin,extraut/molarask.	43	13		47	24	53	0	31	91	40	0	1.7	1.9	36	20
010-016 Obst. turv./prot.uria/v	1766	-1		2200	-1	68	2	30	9390	-3	2	4.4	4.3	319	10
010 Ennen raskautta alk.hyper	232	-7		282	-6	60	0	32	979	-12	0	3.7	3.5	26	-13
012 Raskaaturvotus ja prot.u	102	38		113	30	72	0	28	263	21	0	2.5	2.3	4	33
013 Rask.aih.hypertoniam;ei pr	916	-9		1064	-12	67	1	30	3465	-13	1	3.3	3.3	78	1

1	Potilaat		Mieh		Hoitojaksot		Päiv		Osa		Ikä		Hoitopäiviä		Osa		Pituus		Leikkausjaks	
	Patienter		Män		Vårdperioder		Jour		Del		Åld.		Vård dagar		Del		Längd		Åtgärdsper.	
	2005	±%	±%	%	2005	±%	%	o/oo	2005	±%	o/oo	2005	±%	o/oo	2004	2005	2005	±%		
014 Rask.aih.hypertonia,prote	581	14			694	19	72	1	29			4458	6	1	7.2	6.4	199	14		
020-029 Muut rask. liitt. naise	3464	-16			4325	-15	52	4	30			11548	-11	3	2.5	2.7	327	11		
020 Alkuraskauden verenvuoto	295	5			322	2	91	0	30			615	-2	0	2.0	1.9	18	-31		
021 Raskausoksentelu	568	4			820	4	93	1	28			2556	5	1	3.1	3.1	16	45		
022 Raskaudenaik.laskimokompl	30	11			34	17	74	0	33			141	11	0	4.4	4.1	2	-33		
023 Raskaudenaik.urogenit.inf	83	-14			87	-15	90	0	27			247	-24	0	3.2	2.8	2	100		
024 Raskaudenaikainen diabete	2035	-25			2481	-24	29	2	31			6009	-19	1	2.3	2.4	232	14		
026 Raskauteen liitt.tila,äid	420	-1			491	-1	66	0	29			1801	-7	0	3.9	3.7	43	16		
028 Raskaustarkastuksen poikk	80	-30			86	-27	34	0	29			171	-8	0	1.6	2.0	13	8		
030-048 Rask aik. sikiön tutk/h	5973	1			7050	-1	69	7	29			27101	-2	7	3.9	3.8	1933	7		
030 Moniraskaus	312	-6			383	-8	54	0	30			2336	-15	1	6.6	6.1	99	-15		
032 Rask.aik. virhetarjonta	611	6			631	7	38	1	30			2949	5	1	4.8	4.7	542	8		
033 Rask.aik.fetopelv.disprop	175	6			182	8	31	0	30			859	4	0	4.9	4.7	161	9		
034 Rask.aik.lantion elint.po	648	22			689	20	32	1	32			3494	13	1	5.4	5.1	502	13		
035 Sikiön poikk/vaurio rask.	76	-22			86	-28	49	0	29			181	-61	0	3.9	2.1	26	-26		
036 Sikiön ongelmat.rask.aika	674	9			749	6	55	1	29			2907	14	1	3.6	3.9	227	5		
040 Lapsiveden runsaus	39	34			47	31	57	0	31			145	10	0	3.7	3.1	7	0		
041 Muut lapsiveden/kalvojen	256	8			266	3	60	0	29			1231	-3	0	4.9	4.6	73	24		
042 Sikiökalvojen enneaik.re	482	14			528	12	91	1	30			2692	-7	1	6.1	5.1	104	46		
044 Etisistukka	151	-3			231	-14	83	0	31			1337	-4	0	5.2	5.8	65	-13		
045 Istukan enneaik.irtoamin	56	-8			57	-8	95	0	30			326	-5	0	5.5	5.7	46	-19		
046 Muu synnytystä edelt.vere	297	-12			335	-12	92	0	30			851	6	0	2.1	2.5	15	15		
047 Synnyt.liittymättömät sup	2296	-4			2693	-5	88	3	28			7071	-6	2	2.6	2.6	16	0		
048 Yliaikainen raskaus	146	-30			147	-30	37	0	28			591	-28	0	3.9	4.0	35	3		
060-075 Supistustoim/synn. komp	5128	8			5254	8	76	5	30			25300	5	6	4.9	4.8	3794	10		
060 Enneaikainen synnytys	590	7			599	9	90	1	30			3705	8	1	6.2	6.2	123	64		
061 Synnytyksen käynnistysyri	152	3			169	7	28	0	30			525	14	0	2.9	3.1	41	32		
062 Supistustoiminnan häiriöt	155	-16			155	-16	85	0	30			749	-26	0	5.5	4.8	110	-33		
063 Pitkittynyt synnytys	885	17			888	17	81	1	29			4568	10	1	5.4	5.1	767	15		
064 Sikiön tilan aih.synnytys	517	25			517	25	63	0	30			2760	20	1	5.6	5.3	489	26		
065 Synnytykseste;lantion poik	181	-6			182	-6	43	0	30			897	-15	0	5.5	4.9	175	-7		
066 Muu synnytykseste	135	78			135	78	67	0	29			747	65	0	5.9	5.5	90	43		
068 Fetal distress komplis.sy	1349	18			1355	18	81	1	29			7124	12	2	5.6	5.3	1120	13		
069 Napanuorahäir.komplis.syn	50	-11			50	-11	78	0	29			260	-10	0	5.1	5.2	39	-20		
070 Välihihan repeyt.synnyt.a	166	-26			166	-26	82	0	29			776	-16	0	4.1	4.7	126	13		
071 Muut äidin synn.liitt.vau	74	23			75	25	87	0	30			332	29	0	4.3	4.4	47	9		
072 Synnytyksenjälk.verenvuot	591	-9			624	-9	75	1	30			1726	-14	0	2.9	2.8	404	-4		
073 Retentio placentae/membra	196	-1			205	-0	66	0	30			500	-7	0	2.6	2.4	188	-2		
075 Muut synnytyksen komplika	114	-4			114	-4	80	0	30			549	-5	0	4.9	4.8	68	5		
080-084 Synnytys	47216	-1			47304	-1	80	45	29			178540	-3	43	3.8	3.8	10051	1		
080 Yhd. lapsen spontaani syn	39174	-0			39236	-0	84	38	29			136164	-1	33	3.5	3.5	3191	35		
081 Pihti-/imukuppisynnytys	2475	-3			2485	-3	81	2	29			11303	-5	3	4.6	4.5	1627	-18		
082 Synnytys keisarileikkauks	5026	-6			5040	-6	46	5	31			27562	-6	7	5.5	5.5	4926	-6		
083 Muu avustettu synnytys	175	-22			175	-22	40	0	29			722	-30	0	4.6	4.1	134	-8		
084 Monisynnytys	368	-8			368	-8	63	0	30			2789	-8	1	7.6	7.6	173	-3		
085-092 Pääas. lapsivuot. kompl	538	16			562	14	78	1	30			1641	9	0	3.1	2.9	105	21		
085 Lapsivuodeajan sepsis	123	-4			126	-6	89	0	28			360	-23	0	3.5	2.9	22	16		
086 Muut lapsivuodeajan infek	139	14			144	13	84	0	29			546	12	0	3.8	3.8	31	7		
090 Muut lapsivuodeajan kompl	141	18			146	19	52	0	31			300	24	0	2.0	2.1	40	48		
091 Synn.liitt. rinnan infek	102	28			108	24	93	0	29			278	21	0	2.6	2.6	7	-13		
095-099 Muut synn. häiriöt	695	8			756	8	49	1	31			2781	10	1	3.6	3.7	345	8		
098 Rask/synn/puerper.infek/l	35	46			37	54	78	0	29			139	49	0	3.9	3.8	7	40		
099 Rask/synn/puerper.muu sai	661	6			719	7	48	1	31			2642	8	1	3.6	3.7	338	8		
NEONATOLOGIA	7803	4	57		8839	6	85	8	0			75691	1	18	9.0	8.6	161	-11		
P00-P04 Äidin/rask/synn.vaik.si	332	58	55		341	57	90	0	0			2389	86	1	5.9	7.0	4	100		
P00 Äidin sair.vaikutus lapse	62	41	52		66	43	94	0	0			496	102	0	5.3	7.5	1			
P01 Äidin raskauskompl.vaik.l	102	67	58		105	64	92	0	0			897	70	0	8.3	8.5				
P03 Muun synn.komplik.vaik.la	101	53	57		103	56	88	0	0			485	103	0	3.6	4.7	2			
P04 Äidistä saat.tek.vaik.lap	41	116	56		41	105	88	0	0			276	134	0	5.9	6.7				
P05-P08 Rask.keston/sik.kasv. h	1809	-9	54		2088	-9	79	2	0			37808	-9	9	18.1	18.1	58	-6		
P05 Sikiön hidas kasvu/alirav	179	23	45		199	28	84	0	0			1826	28	0	9.2	9.2	1	0		
P07 Pieni sikiöikä ja syntymä	1589	-12	54		1834	-12	78	2	0			35671	-11	9	19.1	19.4	56	-8		
P08 Pitkä sikiöikä+suuri synt	52	11	62		55	12	91	0	0			311	56	0	4.1	5.7	1			
P10-P15 Syntymävammat	65	-26	54		81	-30	37	0	4			342	5	0	2.8	4.2	21	-34		
P14 Ääreishermoston syntymäva	36	-40	44		47	-42	15	0	4			131	-35	0	2.5	2.8	20	-38		
P20-P29 Perinat.heng/verenkiert	2010	-1	59		2216	2	88	2	0			17152	3	4	7.7	7.7	27	-29		
P20 Sikiön hapenpuute	59	23	53		62	29	89	0	0			253	70	0	3.1	4.1	1			
P21 Syntymäasfyksia	446	-4	59		469	-3	91	0	0			2202	-21	1	5.8	4.7	2	-75		
P22 Vastasyntyneen hengitysva	1119	5	60		1229	11	89	1	0			10386	24	3	7.5	8.5	10	0		
P23 Synnyttäminen keuhkokuume	31	-24	74		33	-20	91	0	0			250	16	0	5.3	7.6	2			

	Potilaat		Mieh	Hoitojaksot		Päiv	Osa	Ikä	Hoitopäiviä			Osa	Pituus		Leikkausjaks	
	Patienter		Män	Vårdperioder		Jour	Del	Åld.	Vård dagar			Del	Längd		Åtgärdsper.	
	2005	±%	%	2005	±%	%	o/oo		2005	±%	o/oo	2004	2005	2005	±%	
1	2	3	4	5	6	7	8	9	10	11	12	13	14	15	16	
P24 Vastasynt. aspiraatio-sdr	126	-6	52	141	-1	88	0	0	776	9	0	5.0	5.5			
P25 Neonat. keuhkojen ilmavuo	72	-17	60	78	-13	92	0	0	440	15	0	4.3	5.6	1		
P27 Perinat.alkanut.kr.resp.s	35	-24	49	58	-22	38	0	0	1966	-35	0	41.2	33.9	7	-59	
P28 Muut perinat.alk.hengitys	66	-30	53	71	-30	87	0	0	386	-37	0	6.0	5.4	1	0	
P29 Perinat.alk.verenkiertoel	67	3	57	72	-6	89	0	0	483	21	0	5.2	6.7	3	50	
P35-P39 Perinat. infektiot	1470	15	59	1506	16	90	1	0	6993	16	2	4.7	4.6	4	-43	
P36 Vastasyntyneen bakteerise	793	28	57	815	28	89	1	0	3972	25	1	5.0	4.9			
P39 Muut perinataali-infektio	665	4	63	672	4	92	1	0	2793	-1	1	4.4	4.2	2	-50	
P50-P61 Sik/vastasynt.vuoto/ver	730	16	57	826	19	80	1	0	2922	12	1	3.8	3.5	9	200	
P52 Neonat.intrakr.ei-traum.v	30	58	57	40	3	48	0	0	376	-25	0	12.8	9.4	2	0	
P55 Sikiön/neonaat hemolyytt.	83	19	52	105	33	77	0	0	403	6	0	4.8	3.8	1		
P59 Vastasynt.keltaisuus,muu/	473	15	61	512	17	84	0	0	1446	25	0	2.6	2.8	4		
P61 Muut perinat. verisairaud	79	-1	51	91	10	76	0	0	388	59	0	2.9	4.3	1		
P70-P74 Sik/vastas.end/metab.oh	1363	15	57	1396	16	90	1	0	5525	24	1	3.7	4.0	7	0	
P70 Vastas.hiilihydr.metab.oh	1326	14	57	1356	15	90	1	0	5360	25	1	3.6	4.0	7	17	
P75-P78 Sik/vastas.ruuansul.eli	22	57	50	27	93	52	0	0	263	84	0	10.2	9.7	8	700	
P80-P83 Sik/vastas iho&lämmönsä	38	-24	76	38	-24	63	0	2	96	4	0	1.8	2.5	11	-45	
P90-P96 Muut perinat. alkavat h	276	0	54	320	1	73	0	1	2201	11	1	6.3	6.9	12	50	
P90 Vastasyntyneen kouristelu	31	-30	55	37	-33	70	0	0	367	-1	0	6.7	9.9	2		
P91 Muut vastasynt.aivohäiriö	33	50	61	42	62	64	0	2	280	-11	0	12.1	6.7			
P92 Vastasyntyneen ruokintahä	137	16	53	144	13	85	0	0	649	19	0	4.3	4.5	1	-75	
P96 Muut perinat. alkavat til	49	-14	49	53	-16	87	0	0	652	1	0	10.2	12.3	1		
EPÄMUODOSTUMAT JA KROMOS.POIKK	7592	4	52	10878	2	14	10	14	42545	-2	10	4.1	3.9	6570	0	
Q00-Q07 Hermoston epämuodostuma	345	-4	47	604	-14	20	1	10	2691	-15	1	4.5	4.5	194	-3	
Q03 Synnyttäminen hydrokefalia	50	-6	56	77	-24	43	0	6	375	-25	0	5.0	4.9	25	-14	
Q04 Muut synnynt.aivojen epä	69	-4	54	119	5	19	0	8	750	9	0	6.1	6.3	23	-23	
Q05 Spina bifida	165	-8	45	319	-13	16	0	9	1179	-18	0	3.9	3.7	119	19	
Q07 Muut synnynt.hermoston ep	38	-10	34	50	-35	16	0	32	234	-42	0	5.2	4.7	19	-41	
Q10-Q18 Silm/korv/kasv/kaulan e	1159	3	51	1300	-1	3	1	13	1693	-5	0	1.4	1.3	1138	0	
Q10 Silmän seudun synnynt.epä	334	4	56	353	1	1	0	3	366	4	0	1.0	1.0	323	7	
Q12 Synnynt. mykiöepämuodostu	61	11	41	87	-8	2	0	13	91	-17	0	1.2	1.0	74	4	
Q16 Kuuloa heikent.synn.korva	42	-32	45	53	-27	6	0	13	121	-16	0	2.0	2.3	40	-34	
Q17 Muut synnynt.korvan epämu	326	18	41	342	18	1	0	13	423	11	0	1.3	1.2	322	15	
Q18 Muut synn.kasvo/kaulamalf	343	-2	56	374	-2	7	0	24	575	-7	0	1.6	1.5	329	-2	
Q20-Q28 Verenkiertoelinten epä	1076	13	50	1660	7	22	2	17	10182	-3	2	6.8	6.1	680	-3	
Q20 Synnynt.sydämen loker.epä	102	0	61	159	5	20	0	7	1201	-6	0	8.4	7.6	65	-21	
Q21 Synn.sydämen septumepämuo	452	30	45	640	17	27	1	19	3929	17	1	6.1	6.1	264	7	
Q22 Synn.pulm/trikusp.läpän m	58	9	48	89	-2	19	0	3	530	-27	0	8.0	6.0	32	-24	
Q23 Aorta/mitr.läpän synn.epä	84	-1	65	172	-2	26	0	5	1516	-12	0	9.8	8.8	59	-37	
Q24 Muut synnynt.sydänapämuod	30	-33	60	41	-25	22	0	13	173	-60	0	7.9	4.2	18	-22	
Q25 Suurten valtim.synn.epämu	179	13	46	241	11	22	0	7	1249	-12	0	6.5	5.2	125	-4	
Q27 Muut synn.ääreisveris.epä	52	27	42	81	59	12	0	32	187	21	0	3.0	2.3	34	183	
Q28 Muu synnynt.verenkiertoel	151	5	55	223	-8	12	0	44	1223	-9	0	5.5	5.5	77	13	
Q30-Q34 Hengityselinten epämuod	102	-11	58	144	-27	25	0	14	634	-36	0	5.1	4.4	76	-11	
Q31 Synnynt.kurkunpään epämuo	46	18	65	60	-2	38	0	4	323	32	0	4.0	5.4	33	-6	
Q35-Q37 Huulihalkio ja suulakih	431	6	49	583	11	6	1	7	1821	13	0	3.1	3.1	387	8	
Q35 Suulakihalkio	189	10	38	250	13	8	0	4	793	6	0	3.4	3.2	142	7	
Q36 Huulihalkio	47	-15	60	67	-6	1	0	4	180	15	0	2.2	2.7	44	0	
Q37 Huuli-suulakihalkio	198	10	58	266	14	5	0	11	848	19	0	3.1	3.2	201	10	
Q38-Q45 Muut ruuansulatuselinte	776	2	62	1226	3	20	1	9	5017	-1	1	4.3	4.1	826	-2	
Q38 Muut synn.suun seudun epä	333	2	73	336	1	1	0	5	347	3	0	1.0	1.0	327	-0	
Q39 Synnynt.ruokatorven epämu	103	0	60	238	-9	11	0	3	1301	12	0	4.5	5.5	160	-18	
Q40 Muut synn.ylä-GI-kanavan	63	17	78	89	16	72	0	1	378	31	0	3.8	4.2	55	31	
Q41 Synn.ohutsuoli-agenes/at	41	5	49	63	-3	29	0	3	502	-33	0	11.6	8.0	38	-5	
Q42 Synn.kolon atresia/aplas/	45	-18	49	105	-5	22	0	3	515	6	0	4.4	4.9	64	-2	
Q43 Muut synnynt.suolen epämu	106	-4	56	196	1	30	0	11	959	-28	0	6.8	4.9	111	-9	
Q44 Synn.sapen.maksan epämuod	87	19	28	181	38	24	0	29	913	59	0	4.4	5.0	63	62	
Q50-Q56 Sukupuolielinten epämuo	1328	6	56	1434	6	6	1	18	3155	8	1	2.2	2.2	1307	4	
Q50 Synn.munasarjojen/johtim.	416	6		423	5	7	0	37	794	-1	0	2.0	1.9	399	4	
Q51 Synn.kohdun/-kaulan epämu	80	51		86	54	14	0	31	165	53	0	1.9	1.9	74	40	
Q52 Muut synn.nais.genit.malf	78	26	1	83	22	10	0	18	112	27	0	1.3	1.3	73	33	
Q53 Laskeutumaton kives	493	2	100	514	3	3	0	6	645	7	0	1.2	1.3	491	3	
Q54 Hypospadi	178	1	98	229	-1	3	0	6	1296	13	0	5.0	5.7	195	-4	
Q55 Muu synn.miehen genitl.ma	80	0	100	82	-1	7	0	15	110	-26	0	1.8	1.3	72	-9	
Q60-Q64 Virtsaelinten epämuodos	663	-3	53	1024	-7	19	1	25	4737	0	1	4.3	4.6	538	-4	
Q61 Munuais[t]jen rakkulasaira	243	2	51	374	-15	33	0	48	2091	-14	1	5.5	5.6	130	1	
Q62 Synn.obstr.ureter/pelvism	286	-6	49	400	-10	8	0	11	1268	-6	0	3.0	3.2	247	-14	
Q64 Muut synn.virtsaelinten m	115	2	71	205	15	11	0	10	1168	57	0	4.2	5.7	146	14	
Q65-Q79 Lihasten ja luiden epä	1062	1	51	1611	-3	8	2	12	5517	-7	1	3.6	3.4	922	-6	
Q65 Synnynt.lonkkanivelen epä	126	-10	20	171	-15	8	0	22	844	-32	0	6.2	4.9	114	-14	

1	Potilaat		Mieh	Hoitojaksot		Päiv	Osa	Ikä	Hoitopäiviä			Osa	Pituus		Leikkausjaks	
	Patienter	±%	Män	Vårdperioder	±%	Jour	Del	Åld.	Vård dagar	±%	o/oo	Del	Längd	Åtgärdsper.		
	2005		%	2005		%	o/oo		2005		o/oo	2004	2005	2005	±%	
	2	3	4	5	6	7	8	9	10	11	12	13	14	15	16	
Q66 Jalkaterien synnynn.virhe	229	7	55	391	-13	5	0	11	806	-3	0	1.8	2.1	254	2	
Q67 Pää/kasvot/ranka/thorax d	110	21	66	147	41	7	0	13	521	30	0	3.9	3.5	92	7	
Q68 Muu synnynn.muskuloskel.de	39	-3	38	72	6	6	0	9	237	81	0	1.9	3.3	37	-14	
Q69 Monisormisuus/monivarpais	48	-4	54	49	-16	4	0	4	62	-11	0	1.2	1.3	46	-15	
Q70 Yhdysormisuus/yhdysvarpa	51	21	73	64	14		0	5	102	32	0	1.4	1.6	53	6	
Q74 Muut synnynn.raajojen epä	70	-8	41	91	-2	4	0	12	201	-3	0	2.2	2.2	63	-10	
Q75 Muut synn.kallo/kasvomalf	101	-16	66	175	-7	5	0	4	466	-26	0	3.4	2.7	51	-18	
Q76 Selän/rintakehän luiden,m	34	42	41	48	33	4	0	13	230	26	0	5.1	4.8	22	144	
Q77 Osteokondrodysplasi+vajaa	42	0	48	78	-14	6	0	13	280	-11	0	3.5	3.6	24	-4	
Q78 Muut osteokondrodysplasia	109	22	50	171	53	7	0	18	301	-33	0	4.0	1.8	70	-5	
Q79 Muut synn.muskuloskelet.m	86	0	53	117	0	32	0	9	1350	15	0	10.1	11.5	68	10	
Q80-Q89 Muut epämuodostumat	639	7	39	965	4	15	1	17	4867	0	1	5.2	5.0	444	11	
Q82 Muu synnynn.ihoepämuodost	140	27	44	171	10	12	0	20	408	-7	0	2.8	2.4	116	22	
Q83 Synnynn.rintarauh.epämuod	126	40	1	128	39	1	0	32	157	25	0	1.4	1.2	124	39	
Q85 Muut fakomatoosit	118	-6	43	154	-27	14	0	26	550	-9	0	2.8	3.6	55	-5	
Q87 Muu us.elinjärj.malformat	198	-3	54	414	13	20	0	8	2583	-0	1	7.1	6.2	118	0	
Q89 Muut synnynn.epämuodostum	28	-7	39	37	-3	16	0	13	285	-62	0	19.5	7.7	15	-32	
Q90-Q99 Muut kromosomipoikkeavu	186	28	49	327	61	34	0	7	2231	17	1	9.4	6.8	58	107	
Q90 Downin oireyhtymä	89	71	54	127	115	49	0	9	1271	100	0	10.8	10.0	31	288	
OIREET, SAIR.MERK. & LÖYDÖKSET	51440	-9	47	59939	-10	66	57	55	168773	-10	41	2.8	2.8	11899	-8	
R00-R09 Verenkiert/heng oir/sai	13215	-10	50	14477	-11	61	14	58	32630	-11	8	2.3	2.3	3856	0	
R00 Sydämenlyönnin poikkeavuus	791	-26	39	835	-28	82	1	67	2625	-21	1	2.8	3.1	70	-13	
R01 Sivuäännet ja muut sydänää	32	-20	53	32	-22	75	0	19	64	-41	0	2.7	2.0	3	0	
R03 Poikk.verenpaineLukema,ei	36	64	44	39	63	74	0	51	106	28	0	3.5	2.7	1	-50	
R04 Verenvuoto hengitysteistä	1359	-16	60	1584	-15	77	2	64	4387	-17	1	2.9	2.8	241	-19	
R05 Yskä	269	-30	50	284	-32	37	0	46	664	-23	0	2.1	2.3	58	-45	
R06 Hengityksen poikkeavuudet	4649	-5	54	5036	-3	37	5	52	10200	-10	2	2.2	2.0	1622	11	
R07 Kurkkukipu ja rintakipu	6115	-11	45	6584	-12	74	6	62	13300	-14	3	2.1	2.0	1841	-2	
R09 Muut veren/hengit.el.oir	53	0	49	61	13	64	0	38	1139	526	0	3.4	18.7	5	-44	
R10-R19 Ruuansul/vatsa. oir/sai	14150	-12	38	16015	-12	77	15	49	44808	-10	11	2.7	2.8	3204	-12	
R10 Vatsa- ja lantiokipu	11676	-13	38	13009	-13	80	12	48	32878	-11	8	2.5	2.5	2567	-12	
R11 Pahoinvointi ja oksentelu	1082	-7	34	1216	-9	85	1	50	4025	-10	1	3.3	3.3	68	-13	
R12 Närästys	27	93	33	27	93	74	0	55	87	156	0	2.4	3.2	5		
R13 Nielemisvaikeus (dysfagia	376	1	50	422	-3	36	0	56	1373	3	0	3.1	3.3	221	8	
R15 Ulosteenpidätyskyvyttömyy	99	-16	7	120	-10	7	0	57	394	2	0	2.9	3.3	85	-13	
R17 Määrittämätön ikterus	415	-9	52	524	-9	65	1	67	2717	-9	1	5.2	5.2	88	-23	
R18 Vesivatsa (askites)	202	12	43	259	12	62	0	66	1668	19	0	6.0	6.4	34	13	
R19 Muut vatsaan liitt.oireet	336	-9	23	400	-7	39	0	58	1518	-23	0	4.6	3.8	133	-24	
R20-R23 Ihon oir/sair.merkit	1066	7	47	1127	6	25	1	48	2216	-2	1	2.1	2.0	697	16	
R20 Ihotunnon häiriöt	219	-6	36	232	-9	78	0	47	599	-1	0	2.4	2.6	5	25	
R21 Ei-spesifiset ihottumaoir	40	-18	23	44	-15	57	0	54	230	-15	0	5.2	5.2	3	-40	
R22 Ihon/alaiskudoksen tumor	745	15	51	789	16	7	1	48	1290	4	0	1.8	1.6	642	17	
R23 Muut ihon muutokset	62	-11	55	62	-16	24	0	42	97	-32	0	1.9	1.6	47	7	
R25-R29 Herm/lihaks/luu oir/sai	841	-18	47	952	-19	57	1	47	3210	-18	1	3.4	3.4	27	-13	
R25 Involunt.poikk.liikkeet	131	1	44	151	0	71	0	44	398	-12	0	3.0	2.6	7	250	
R26 Kävelyn ja liikkumisen hä	111	-20	49	124	-24	46	0	46	512	-25	0	4.2	4.1	5	0	
R27 Muut lihasten yhteistoim.	44	13	52	50	-7	36	0	42	219	-35	0	6.2	4.4	1	-67	
R29 Muut hermost/muskuloskele	558	-23	46	627	-22	57	1	49	2081	-16	1	3.1	3.3	14	-33	
R30-R39 Virtsa el oir/sair.merk	3538	-7	68	4286	-6	49	4	67	13202	1	3	2.9	3.1	1683	-9	
R30 Virtsaamiskipu	208	-23	25	229	-22	18	0	56	378	-23	0	1.7	1.7	152	-20	
R31 Määrittämätön verivirtsai	1495	-15	75	1758	-14	65	2	68	5549	-6	1	2.9	3.2	651	-13	
R32 Virtsanpidätyskyvyttömyys	103	-24	20	107	-26	7	0	58	210	-24	0	1.9	2.0	60	-50	
R33 Virtsaumpi	1439	12	79	1784	10	48	2	70	6294	14	2	3.4	3.5	510	4	
R35 Runsasvirtsaisuus	317	-11	41	335	-12	7	0	55	544	-9	0	1.6	1.6	279	-2	
R39 Muut urol.oireet/löydökse	51	2	47	57	-2	39	0	59	164	3	0	2.8	2.9	24	0	
R40-R46 Psykk. oir/sair/merk	4085	-8	39	4425	-8	86	4	65	13154	-11	3	3.1	3.0	48	23	
R40 Oneliaisuus,horros,tajutt	185	-3	54	192	-5	84	0	61	685	3	0	3.3	3.6	7	75	
R41 Muut kognit.toim.oireet/l	895	4	44	981	3	76	1	66	3364	-2	1	3.6	3.4	17	113	
R42 Pyöritys ja huimaus	2967	-10	37	3198	-11	89	3	66	8900	-15	2	2.9	2.8	22	-8	
R47-R49 Puhe/ääni oir/sair.merk	215	14	32	268	33	24	0	49	1451	47	0	4.9	5.4	34	-17	
R47 Muut puhehäiriöt	98	66	46	110	77	52	0	50	499	155	0	3.2	4.5	5	400	
R49 Äänihäiriöt	114	-3	21	154	23	3	0	47	933	27	0	5.9	6.1	29	-24	
R50-R69 Yleiset oir/sair.merk.	12655	-6	50	14431	-6	75	14	50	45608	-10	11	3.3	3.2	1116	9	

1	Potilaat		Mieh	Hoitojaksot		Päiv	Osa	Ikä	Hoitopäiviä			Osa	Pituus		Leikkausjaks	
	Patienter		Män	Vårdperioder		Jour	Del	Åld.	Vård dagar			Del	Längd		Åtgärdsper.	
	2005	±%	%	2005	±%	%	o/oo		2005	±%	o/oo	2004	2005	2005	±%	
	2	3	4	5	6	7	8	9	10	11	12	13	14	15	16	
R50 Febris e causa ignota	2314	-10	53	2619	-11	81	3	48	11436	-18	3	4.7	4.4	104	-23	
R51 Päänsärky	1361	-7	37	1472	-7	83	1	42	3235	-5	1	2.1	2.2	31	0	
R52 Muualla luokittamaton kip	238	-11	45	280	-10	51	0	55	952	-8	0	3.3	3.4	77	15	
R53 Huonovointisuus ja väsymy	1565	-8	37	1779	-8	86	2	76	7369	-5	2	4.0	4.1	28	4	
R54 Seniliteetti (vanhusmais	53	-23	23	58	-21	81	0	84	459	-7	0	6.8	7.9			
R55 Pyörtyminen ja kollapsi	2482	-8	49	2693	-8	83	3	66	8198	-9	2	3.1	3.0	145	10	
R56 Muut kouristukset	2861	-4	62	3243	-4	85	3	34	7506	-8	2	2.4	2.3	28	-22	
R58 Muu verenvuoto	44	57	39	50	61	76	0	60	195	36	0	4.6	3.9	12	140	
R59 Suurentuneet imusolmukke	742	16	48	859	17	16	1	50	1787	3	0	2.4	2.1	614	22	
R60 Muualla luokittamaton tur	307	-9	42	337	-6	82	0	65	1208	-1	0	3.4	3.6	8	-20	
R62 Norm.fysiол.kehityks.puut	332	-14	63	471	-13	5	0	3	1333	-28	0	3.4	2.8	10	25	
R63 Syömis/juomis.liitt.oire/	222	7	42	253	6	43	0	38	1048	16	0	3.8	4.1	31	7	
R68 Muut yl.oireet ja sair.me	178	7	51	201	5	68	0	2	478	-11	0	2.8	2.4	1	0	
R69 Tunteimat/epäspesif.sairau	48	-51	48	51	-50	73	0	64	163	-26	0	2.2	3.2	8	-33	
R70-R79 Veritutk.poikk. löyd.	728	-11	54	835	-16	36	1	59	3054	-14	1	3.6	3.7	147	-43	
R70 Suuri lasko/poikk.plasm.v	333	-5	45	409	-14	35	0	67	2018	-19	0	5.2	4.9	45	-42	
R73 Hyperglykemia	103	54	60	108	59	76	0	48	316	59	0	2.9	2.9	1		
R74 Seerumin ents.poikk.aktii	208	-24	68	222	-31	14	0	58	412	-32	0	1.9	1.9	82	-25	
R76 Muu poikk.immunol.löyd.se	39	-50	46	43	-46	5	0	13	47	-52	0	1.2	1.1	15	-77	
R80-R82 Virtsatutk. poikk. löyd	132	3	62	146	1	16	0	51	312	-1	0	2.2	2.1	26	160	
R80 Isoiloitu proteiinivirtsai	89	-2	66	100	-3	13	0	49	179	-7	0	1.9	1.8	3	50	
R82 Muut virtsan poikk.löydök	36	6	58	39	0	15	0	62	125	5	0	3.1	3.2	23	188	
R83-R89 Muiden näytt. poikk. lö	429	-36	5	443	-49	9	0	51	707	-38	0	1.3	1.6	378	-41	
R87 Naisen genit.näytt.poikk.	398	-24		412	-32	8	0	50	610	-24	0	1.3	1.5	363	-31	
R90-R94 Radiol/toim.tutk. poikk	1962	-11	59	2517	-12	19	2	66	8360	-17	2	3.5	3.3	681	-29	
R90 Keskusher.m.poikk.kuvant.l	44	-17	64	53	-16	42	0	51	242	-22	0	4.9	4.6	3	-40	
R91 Keuhkon poikk.kuvantamisl	1638	-12	65	2168	-12	20	2	67	7601	-17	2	3.7	3.5	491	-33	
R92 Rintarauh.poikk.kuvantami	27	-40	4	28	-40	4	0	56	38	-48	0	1.6	1.4	27	-34	
R93 Muun kehonos.poikk.kuvant	200	5	13	209	-12	6	0	58	358	-3	0	1.6	1.7	154	-6	
R94 Toimintatutk.poikkeav.tul	56	4	52	59	4	36	0	53	121	7	0	2.0	2.1	6	-50	
R95-R99 Epätäyd.määr. kuolemans	17	240	53	17	240	65	0	55	61	259	0	3.4	3.6	2	100	
VAMMAT, MYRKYTYKSET YMS.	79242	4	56	97259	3	58	93	49	440063	-2	107	4.8	4.5	60318	4	
S00-S09 Pään vammat	8394	-1	66	10391	-1	74	10	46	45727	-1	11	4.4	4.4	3368	-1	
S00 Pinnallinen päävamma	290	-2	56	307	3	88	0	46	666	-4	0	2.3	2.2	30	7	
S01 Pään haava	982	-9	61	1027	-9	87	1	46	2321	-5	1	2.2	2.3	322	-8	
S02 Kallon/kasvojen luiden mu	1927	4	73	2198	5	55	2	37	5936	-4	1	3.0	2.7	1472	2	
S03 Pään nivelt.luxatio/disto	99	18	30	104	18	46	0	46	178	3	0	2.0	1.7	72	26	
S05 Silmän/silmäkuopan vamma	318	-5	84	394	-5	68	0	37	1461	-0	0	3.5	3.7	215	-10	
S06 Kallonsisäinen vamma	4844	-0	64	6255	-1	79	6	50	34693	0	8	5.5	5.5	1210	-3	
S09 Muut/määrittämätt.päävamm	52	-16	79	53	-26	62	0	48	178	-60	0	6.3	3.4	19	-44	
S10-S19 Kaulan vammat	972	7	67	1309	4	68	1	49	13990	-7	3	12.0	10.7	332	2	
S10 Kaulan pinnallinen vamma	42	27	64	47	34	91	0	35	115	42	0	2.3	2.4	5	-29	
S11 Kaulan haava	54	13	87	59	-5	85	0	43	162	-36	0	4.1	2.7	32	-3	
S12 Kaularanganmurtuma	441	15	68	643	9	67	1	56	5941	-17	1	12.1	9.2	218	6	
S13 Kaulan nivelt.luxatio/dis	336	1	59	373	2	83	0	40	2088	23	1	4.6	5.6	39	30	
S14 Kaulan hermo-/selkäydinva	104	-13	84	157	-11	22	0	53	5474	-6	1	32.8	34.9	26	-41	
S20-S29 Rintakehän vammat	2337	-0	66	2649	0	83	3	52	14570	-7	4	5.9	5.5	385	2	
S20 Rintakehän pinnallinen va	476	-4	62	491	-5	94	0	50	1445	-8	0	3.0	2.9	17	-39	
S21 Rintakehän haava	106	-24	84	117	-23	85	0	38	806	73	0	3.1	6.9	34	-17	
S22 Rintakehänalueen murtuma	1285	-3	63	1469	-0	83	1	56	8375	-2	2	5.8	5.7	196	3	
S23 Rintakeh.nivelt.luxatio/d	34	6	56	34	-8	56	0	46	106	-9	0	3.1	3.1	12	20	
S24 Thorax al.hermo-/selkäydi	31	-3	58	41	3	24	0	43	1051	-57	0	61.8	25.6	8	167	
S27 Rintaontelon el,muu/NAS,v	374	18	77	430	19	81	0	47	2295	16	1	5.5	5.3	98	32	
S29 Rintakehän vammat,muu/NAS	32	19	78	33	14	85	0	39	159	66	0	3.3	4.8	5	-44	
S30-S39 Vats/alasel/lanner/lant	2740	2	55	3234	2	79	3	51	20543	4	5	6.3	6.4	759	-8	
S30 Vatsa/selän/lantion pinn.	561	3	55	588	5	92	1	45	1831	25	0	2.6	3.1	41	-18	
S31 Vatsan/alaselän/lantion h	159	-13	72	168	-10	90	0	35	643	0	0	3.4	3.8	97	-12	
S32 Lannerangan/lantion murtu	1498	2	48	1837	2	76	2	59	13868	3	3	7.5	7.5	405	-6	
S33 L-rangan/lantion luxatio/	47	24	55	49	17	71	0	40	188	-8	0	4.9	3.8	9	-18	
S36 Vatsansisäisten elinten v	248	0	71	297	1	75	0	34	2198	-0	1	7.5	7.4	115	-14	
S37 Lantion elinten vamma	163	13	79	201	14	72	0	41	902	9	0	4.7	4.5	57	10	

1	Potilaat	Mieh	Hoitojaksot	Päiv	Osa	Ikä	Hoitopäiviä	Osa	Pituus	Leikkausjaks					
	Patienter	Män	Vårdperioder	Jour	Del	Åld.	Vård dagar	Del	Längd	Åtgärdsper.					
	2005	±%	%	2005	±%	%	o/oo	2005	±%	o/oo	2004	2005	2005	±%	
2	3	4	5	6	7	8	9	10	11	12	13	14	15	16	
S39 Vatsa/alas/lantiovamma,mu	35	-8	54	36	-12	89	0	41	90	-14	0	2.6	2.5	9	-40
S40-S49 Hartianseud/olkavarren	8747	8	62	10029	8	38	10	49	24669	-3	6	2.7	2.5	7833	8
S40 Pinnall.hartian/olkavarr.	118	27	58	123	28	80	0	54	386	8	0	3.7	3.1	24	9
S41 Hartian/olkavarren haava	73	28	81	79	25	80	0	38	292	8	0	4.3	3.7	45	32
S42 Hartian/olkavarr.murtuma	3714	-1	50	4526	-1	63	4	48	15546	-7	4	3.6	3.4	3077	-4
S43 Hartian nivelt.luxatio/di	1869	12	71	2089	14	32	2	45	3537	9	1	1.8	1.7	1727	15
S46 Hartian/olkav.lihas/jänne	2980	18	69	3147	17	4	3	55	4633	2	1	1.7	1.5	2922	19
S50-S59 Kyynärnive/kyynärvarr.	5713	7	46	6744	8	67	6	43	15833	9	4	2.3	2.3	5623	7
S50 Kyynärvarren pinnallinen	70	37	60	72	36	78	0	47	272	88	0	2.7	3.8	28	56
S51 Kyynärvarren haava	180	9	64	192	8	85	0	43	658	36	0	2.7	3.4	119	28
S52 Kyynärvarren murtuma	5055	8	43	6014	10	67	6	43	13857	9	3	2.3	2.3	5109	7
S53 Luxatio/distors/distens.c	254	-2	56	281	-4	72	0	34	533	17	0	1.6	1.9	221	-1
S54 Kyynärvarren hermovamma	51	50	82	54	42	44	0	35	110	33	0	2.2	2.0	40	25
S56 Kyynärvarren lihas/jännev	76	-33	83	80	-30	53	0	38	147	-31	0	1.9	1.8	73	-32
S60-S69 Ranteen ja käden vammat	5219	6	74	5935	7	54	6	39	10822	6	3	1.8	1.8	5166	8
S60 Ranteen/käden pinnall.vam	78	-5	72	90	-5	54	0	36	238	12	0	2.2	2.6	57	-8
S61 Ranteen tai käden haava	766	6	79	830	5	74	1	39	1957	9	0	2.3	2.4	612	5
S62 Ranteen tai käden murtuma	1576	3	76	1808	5	59	2	37	3083	15	1	1.6	1.7	1609	6
S63 Ranne/käsi,nivelt.luxat/d	992	10	56	1077	10	26	1	41	1374	9	0	1.3	1.3	995	12
S64 Ranteen/käden hermovamma	215	24	76	221	22	49	0	38	315	-5	0	1.8	1.4	191	19
S65 Ranteen/käden verisuoniva	31	15	68	31	11	71	0	45	69	-22	0	3.1	2.2	26	4
S66 Ranteen/käden lihas/jänne	1198	4	78	1290	4	57	1	39	2048	3	0	1.6	1.6	1188	4
S67 Ranteen/käden murskavamma	107	4	87	146	15	56	0	41	519	-1	0	4.1	3.6	125	13
S68 Ranteen/käden amputoitumi	315	13	87	393	24	57	0	43	1098	-2	0	3.5	2.8	328	22
S69 Ranteen/käden vammat,muu/	38	-16	84	49	-11	57	0	41	121	-23	0	2.9	2.5	35	-20
S70-S79 Lonkan ja reiden vammat	8883	0	36	11005	0	76	11	71	79164	-6	19	7.6	7.2	7981	1
S70 Lonkan/reiden pinnall.vam	630	1	40	666	0	91	1	67	3001	-6	1	4.8	4.5	47	-16
S71 Lonkan ja/tai reiden haav	115	15	80	132	16	85	0	39	701	32	0	4.7	5.3	72	16
S72 Reisiluun murtuma	7661	0	34	9567	-0	76	9	73	73175	-5	18	8.1	7.6	7424	0
S73 Lonkan luxatio/distorsio/	210	3	49	240	-2	83	0	62	707	-34	0	4.4	2.9	158	7
S76 Lonkan/reiden lihas/jänne	287	2	67	324	5	42	0	50	1086	3	0	3.4	3.4	254	8
S79 Lonkan/reiden vammat,muu/	34	36	47	37	28	65	0	65	149	-37	0	8.1	4.0	6	-33
S80-S89 Polven ja säären vammat	19469	6	59	21769	4	42	21	43	60999	-1	15	3.0	2.8	18448	5
S80 Polven/säären pinnall.vam	434	9	40	463	6	76	0	57	1823	-10	0	4.6	3.9	146	-15
S81 Polven ja/tai säären haav	333	19	53	403	18	68	0	53	2983	28	1	6.8	7.4	233	18
S82 Polven ja/tai säären murt	8581	1	53	10043	-0	70	10	47	41417	-4	10	4.3	4.1	7955	-1
S83 Polven luxatio/distors/di	9070	11	64	9630	10	6	9	39	11749	2	3	1.3	1.2	9051	12
S84 Polven/säären hermovamma	29	45	59	30	50	40	0	48	110	206	0	1.8	3.7	21	62
S86 Polven/säären lihas/jänne	1028	-2	77	1089	-3	66	1	45	2163	-5	1	2.0	2.0	986	-1
S89 Polven/säären vammat,muu/	44	29	57	50	47	64	0	49	245	240	0	2.1	4.9	24	20
S90-S99 Nilkan/jalkater. vamm.	1950	7	63	2219	7	50	2	40	7186	6	2	3.3	3.2	1583	6
S90 Nilkan/jalkaterän pinn.vam	61	22	57	68	24	60	0	37	244	11	0	4.0	3.6	28	27
S91 Nilkan/jalkaterän alueen	221	28	68	257	36	71	0	45	1368	64	0	4.4	5.3	157	35
S92 Jalkaterän murtumat	891	15	68	1055	14	59	1	40	3720	1	1	4.0	3.5	698	13
S93 Nilkan/jalkater.luxat/dis	600	-7	56	625	-9	25	1	38	1119	-7	0	1.8	1.8	520	-6
S96 Nilkan/jalkater.lihas/jän	109	-1	58	114	-6	47	0	39	157	-28	0	1.8	1.4	103	-3
S97 Nilkan/jalkaterän murskav	27	-10	81	39	-19	51	0	45	367	-4	0	8.0	9.4	32	-9
T00-T07 Useiden kehonosien vamm	111	39	63	134	33	65	0	45	1151	52	0	7.5	8.6	25	9
T00 Us.kehonos.pinnall.vammat	58	45	47	62	48	85	0	38	174	14	0	3.6	2.8	6	200
T08-T14 Vamma NAS	145	-6	50	153	-10	70	0	48	635	-14	0	4.4	4.2	47	27
T14 Ei määr.kehonosan vamma	111	-8	43	117	-11	73	0	49	402	-19	0	3.8	3.4	39	63
T15-T19 Luonn.auk. vierases.vai	723	-2	58	756	-4	82	1	32	1058	-9	0	1.5	1.4	454	-9
T15 Silmän ulk.osien vierases	40	3	65	43	5	65	0	18	54	10	0	1.2	1.3	34	6
T16 Korvan vierasesine	40	11	55	40	11	55	0	10	43	10	0	1.1	1.1	29	7
T17 Hengitysteiden vierasesin	195	-2	51	202	-6	81	0	27	276	-9	0	1.4	1.4	118	-13
T18 Ruuansul.kanavan vierases	413	-4	62	434	-4	91	0	35	597	-11	0	1.5	1.4	244	-10
T19 Urogenitaalien vierasesin	36	-10	44	37	-18	24	0	53	88	-15	0	2.3	2.4	29	-17
T20-T32 Palovammat ja syöpymät	1004	-1	68	1371	2	66	1	34	9315	-5	2	7.3	6.8	598	-1
T20 Pään/kaulan palovamma/syö	169	0	69	202	-5	80	0	28	817	-32	0	5.7	4.0	55	-17
T21 Vartalon palovammat/syöpy	230	12	68	286	16	74	0	32	1885	-2	0	7.8	6.6	106	9
T22 Hartian/käsivarren palov/	113	-3	70	152	3	61	0	37	1120	16	0	6.6	7.4	76	-12

1	Potilaat	Mieh	Hoitojaksot	Päiv	Osa	Ikä	Hoitopäiviä	Osa	Pituus	Leikkausjaks					
	Patienter	Män	Vårdperioder	Jour	Del	Åld.	Vård dagar	Del	Längd	Åtgärdsper.					
	2005	±%	%	2005	±%	%	o/oo	2005	±%	o/oo	2004	2005	2005	±%	
2	3	4	5	6	7	8	9	10	11	12	13	14	15	16	
T23 Ranteen/käden palovamma/s	136	11	72	182	20	65	0	30	820	19	0	4.5	4.5	73	16
T24 Lonkka/reisi/sääri palov/	148	4	67	192	5	63	0	38	1538	-6	0	9.0	8.0	117	27
T25 Nilkan/jalkater.palovamm/	67	2	69	96	30	51	0	41	663	30	0	6.9	6.9	51	21
T26 Silmän palovammat ja syöp	28	22	79	33	32	70	0	38	90	7	0	3.4	2.7	15	50
T29 Us.kehonosien palovamma/s	79	-21	66	122	-20	52	0	38	1231	-9	0	8.8	10.1	59	-24
T31 Pinta-al.mukaan luok.palo	42	-29	74	58	-38	53	0	40	725	-34	0	11.7	12.5	30	-36
T33-T35 Paleltumavammat	62	0	85	100	11	44	0	49	898	6	0	9.4	9.0	45	36
T33 Pinnallinen paleltumavamm	30	30	83	31	7	71	0	51	355	33	0	9.2	11.5	7	133
T36-T50 Lääkkeiden/biol.ain. my	3296	-9	42	3761	-10	94	4	40	7582	-11	2	2.0	2.0	77	-6
T36 Lääkkeen aiheuttama myrky	3182	-9	42	3632	-10	95	3	40	7272	-12	2	2.0	2.0	68	-15
T40 Opioidien/hallusinog.myrk	39	15	56	40	11	95	0	32	77	-6	0	2.3	1.9	1	
19T50	81	8	47	81	7	95	0	31	164	4	0	2.1	2.0	4	300
T51-T65 Ei-lääket. ain. myrkk.	838	2	61	879	2	95	1	28	1746	5	0	1.9	2.0	26	18
T51 Ahkoolien myrkyvaikutuk	435	10	67	456	11	97	0	25	748	15	0	1.6	1.6	6	-14
T52 Orgaanisten liuott.myrkyt	37	-23	86	42	-19	86	0	28	200	12	0	3.4	4.8	5	400
T58 Hiilimonoksidin myrkytys	69	-13	71	75	-18	89	0	43	200	-18	0	2.7	2.7	3	200
T62 Muu ruun Haitall.ain.myrk	32	60	41	32	60	94	0	24	51	59	0	1.6	1.6		
T63 Myrkyll.eläinten aih.myrk	151	0	46	156	0	97	0	28	319	-2	0	2.1	2.0	3	200
T65 Muiden/NAS aineiden myrky	66	2	55	67	2	96	0	30	115	13	0	1.5	1.7	2	0
T66-T78 Muut ulk. syiden vaik.	825	8	52	892	9	91	1	39	2012	-0	0	2.5	2.3	40	48
T68 Hypotermia	125	2	74	134	2	91	0	57	441	-30	0	4.8	3.3	7	-22
T74 Pahoinpitelyoireyhtymät	75	29	48	75	27	95	0	23	187	19	0	2.7	2.5	8	100
T75 Muiden ulk.syiden vaikutu	123	18	69	133	15	84	0	29	355	-1	0	3.1	2.7	12	33
T78 Muut epäedulliset vaikutu	454	2	40	499	4	94	0	38	836	13	0	1.5	1.7	8	167
T79-T79 Vamman varhaiset kompli	211	42	71	238	35	63	0	45	1545	18	0	7.5	6.5	135	30
T79 Eräät ulk.väkivallan varh	211	42	71	238	35	63	0	45	1545	18	0	7.5	6.5	135	30
T80-T88 Muu Lääket. hoidon komp	7468	8	44	10012	7	55	10	60	60586	4	15	6.2	6.1	5498	3
T80 Infuus/transfuus/injek.ko	33	-8	39	37	-5	54	0	57	218	22	0	4.6	5.9	16	7
T81 Muut toimenpit.komplikaat	4400	13	46	5286	12	65	5	53	32093	12	8	6.1	6.1	2317	7
T82 Sydän/suoniprot/implant.k	83	4	63	113	11	39	0	68	786	-15	0	9.1	7.0	53	10
T83 Urogenit.prot/siirteid.ko	58	-13	33	69	-5	28	0	60	246	33	0	2.5	3.6	50	-19
T84 Ortop.implantt/siirt.komp	2649	4	39	4070	2	43	4	70	25544	-4	6	6.6	6.3	2870	2
T85 Muun implantt/siirteen ko	143	-3	45	174	-2	32	0	58	658	-23	0	4.9	3.8	123	-10
T86 Elin/kudossiirt.insuff/re	30	50	57	35	67	26	0	46	304	35	0	10.7	8.7	8	33
T88 Muut hoidon komplikaatiot	184	-12	37	198	-12	69	0	54	617	-17	0	3.3	3.1	46	-39
T90-T98 Ulk. syiden seur.myöh.v	3025	1	70	3679	0	3	4	54	60032	-6	15	17.4	16.3	1895	11
T90 Pään vammojen myöhäisvaik	521	-7	78	667	-4	1	1	59	23452	7	6	31.4	35.2	28	33
T91 Kaula/vartalovamma,myöhäi	301	-7	79	363	-7	3	0	57	9192	-1	2	23.7	25.3	43	-9
T92 Yläraajavammojen myöhäisv	899	3	69	1061	3	2	1	50	7289	-31	2	10.2	6.9	797	10
T93 Alaraajavammojen myöhäisv	1191	6	64	1420	5	3	1	52	17886	-5	4	13.9	12.6	986	13
T94 Us.keh.osien vamm.myöh.va	63	-16	94	104	-11	1	0	84	1649	-42	0	24.4	15.9	1	0
T95 Palov/syöpym/palelt,myöh.	38	9	71	46	-8	4	0	48	479	15	0	8.3	10.4	31	24
MUITA TEKIJOITÄ	15989	-5	34	18278	-6	22	17	41	47515	-6	12	2.6	2.6	7943	-5
Z00-Z13 Yht.otto tutkimuksia va	3346	-21	49	3571	-20	31	3	34	6158	-13	1	1.6	1.7	517	-20
Z00 Terveen henk.yleistarkast	145	-23	51	155	-21	61	0	41	283	-18	0	1.7	1.8	18	-10
Z01 Muut terveen erityistutki	1199	-23	46	1259	-23	7	1	38	1910	-15	0	1.4	1.5	179	-17
Z03 Epäilt.sairauks.tarkk/arv	1662	-20	53	1769	-19	44	2	29	3252	-15	1	1.8	1.8	192	-7
Z04 Tarkastus/tarkkailu,muu s	238	4	32	245	7	58	0	34	367	13	0	1.4	1.5	53	29
Z08 Maligniteetin hoidon jälk	38	-62	55	56	-50	0	74	112	-24	0	1.3	2.0	33	-67	
Z09 Muun hoidon jälkitarkastu	60	-15	35	62	-21	16	0	44	185	101	0	1.2	3.0	31	-35
Z20-Z29 Tartuntat. mahd. tervey	65	23	51	75	27	51	0	27	297	2	0	4.9	4.0	7	75
Z20 Altistuminen tartuntataud	33	50	52	37	54	57	0	12	106	18	0	3.8	2.9	3	200
Z30-Z39 Hedelmällisyyskys. yht.	7333	-0	18	7525	-1	21	7	35	10124	8	2	1.2	1.3	5507	-2
Z30 Syntyvyydensäännöstely	5408	-4	22	5485	-5	1	5	39	5814	-2	1	1.0	1.1	5290	-4
Z31 Hedelmäll.lisäävät toimen	142	35	6	148	38	1	0	33	189	50	0	1.2	1.3	142	133
Z32 Raskaustutkimus	76	-24		77	-30	65	0	29	109	-21	0	1.3	1.4	18	-28
Z34 Normaalityyppien seuranta	776	8		802	8	81	1	28	1165	9	0	1.4	1.5	14	250
Z35 Riskiraskauden seuranta	564	15		610	16	74	1	29	1404	46	0	1.8	2.3	33	65
Z38 Eläv.syntyyn.syntymäpaik.m	239	53	51	243	56	86	0	0	1003	75	0	3.7	4.1		
Z39 Äidin tutk/hoito synnyt.j	127	-22		136	-19	63	0	31	369	-31	0	3.2	2.7	4	0

1	Potilaat	Mieh	Hoitojaksot	Päiv	Osa	Ikä	Hoitopäiviä	Osa	Pituus	Leikkausjaks					
	Patienter	Män	Vårdperioder	Jour	Del	Åld.	Vård dagar	Del	Längd	Åtgärdsper.					
	2005	±%	%	2005	±%	%	o/oo	2005	±%	o/oo	2004	2005	2005	±%	
2	3	4	5	6	7	8	9	10	11	12	13	14	15	16	
Z40-Z54 Yht.otto erit.tp:n/ter.	2374	-17	44	3487	-15	8	3	53	15165	-24	4	4.9	4.3	970	-29
Z41 Muut kuin terveydell.toim	381	-39	13	383	-39	0	0	46	401	-39	0	1.0	1.0	382	-39
Z45 Implant.apuväl.in.sääätö/hu	77	18	45	80	23	20	0	68	200	80	0	1.7	2.5	47	27
Z47 Muut ortopediset jälkihoi	395	-32	53	401	-32	1	0	39	514	-22	0	1.1	1.3	390	-31
Z48 Muut kirurg. jälkihoito	31	343	68	31	343	10	0	67	158		0	1.9	5.1	5	0
Z49 Dialyysihoito	116	53	60	378	-4	14	0	22	974	26	0	2.0	2.6	40	111
Z50 Kuntoutushoito	427	-31	56	486	-34	3	0	60	4760	-46	1	12.0	9.8	7	0
Z51 Muut lääketieteellinen ho	719	8	47	1485	4	12	1	63	6718	1	2	4.6	4.5	46	31
Z54 Toipumisaika	137	7	26	143	4	7	0	56	1230	-39	0	14.6	8.6	1	-75
Z55-Z65 Sosioekon/psykosos terv	229	4	23	244	0	42	0	33	848	-26	0	4.7	3.5	53	71
Z56 Työllis/työttömyyt.liitt.	27	59	48	38	65	3	0	38	253	40	0	7.9	6.7		
Z60 Sosiaal.ympärist.liitt.on	50	-6	38	53	-16	85	0	48	235	-37	0	5.9	4.4	1	
Z63 Muut prim.tukiryhmän onge	36	-10	17	36	-16	67	0	22	139	-37	0	5.2	3.9		
Z64 Er.psykosos.olosuht.ongel	72	29		73	30	7	0	26	77	24	0	1.1	1.1	48	71
Z70-Z76 Muu yht.otto terv.palv.	560	-8	32	642	-5	36	1	45	2573	-13	1	4.4	4.0	14	180
Z71 Muu yhteydenotto neuvonta	59	-13	37	71	-8	6	0	52	185	37	0	1.8	2.6	3	
Z72 Elämäntapoihin liitt.onge	65	0	46	67	0	90	0	32	199	-13	0	3.4	3.0	7	250
Z73 Elämäntilant.hallintaonge	45	-33	27	65	-34	5	0	53	458	-26	0	6.3	7.0		
Z75 Terveyspalveluihin liitt.	83	-22	41	100	-12	59	0	72	659	-17	0	7.0	6.6	2	
Z76 Muu yhteydenotto terveysp	293	2	26	319	3	29	0	35	955	-13	0	3.6	3.0	1	-50
Z80-Z99 Anamneesiin liitt. terv	2159	29	59	2734	25	26	3	54	12350	28	3	4.4	4.5	875	27
Z87 Potilas,aikaisemp.muu sai	50	-42	46	50	-46	36	0	16	129	-45	0	2.6	2.6	14	-7
Z89 Raajan/osien hankinn.puut	27	29	67	31	19		0	68	410	-14	0	18.4	13.2	1	
Z90 Muiden elint.hankinn.puut	31	-9	45	41	8	20	0	46	208	220	0	1.7	5.1	32	7
Z94 Aikais.tehty elin/kudossi	588	31	59	1006	22	18	1	39	4525	44	1	3.8	4.5	205	15
Z95 Aikais.asenn.syd-veris-is	910	47	71	985	47	37	1	67	5049	54	1	4.9	5.1	240	60
Z96 Aikais.asenn.muu toiminn.	372	30	37	396	35	14	0	72	906	91	0	1.6	2.3	314	26
Z98 Muut leikkauksenjälk.tila	32	23	59	32	14	63	0	47	136	12	0	4.3	4.3	10	25
ZA0-ZB9 Lokalisaatiokoodit	9	0	44	9	0	56	0	45	54	200	0	2.0	6.0	2	100
EI TIETOA - VIRH. KOODI	87	-33	49	88	-32	17	0	51	565	112	0	2.1	6.4	47	-20

P O T I L A A N S A I R A A N H O I T O P I I R I - P A T I E N T E N S S J U K V Å R D S D I S T R I K T

Koko maa	673530	2	43	1044510	1	41	1000	52	4120770	-2	1000	4.1	3.9	470335	4
HUS Uusimaa ilman Hkiä	99480	2	42	152787	1	37	146	49	555837	-2	135	3.7	3.6	73122	0
HUS Helsinki	60597	6	40	90099	5	38	86	51	316177	-5	77	3.9	3.5	48029	9
Varsinais-Suomen shp	64886	2	44	98712	-0	38	95	53	411527	-5	100	4.4	4.2	45865	-1
Satakunnan shp	32148	-2	45	49046	-3	42	47	54	190050	-4	46	3.9	3.9	21541	2
Kanta-Hämeen shp	21724	-1	43	34392	-2	46	33	54	147485	-3	36	4.3	4.3	13487	-0
Pirkanmaan shp	58371	1	43	92625	-1	40	89	53	366794	-2	89	4.0	4.0	40065	2
Päijät-Hämeen shp	27925	7	43	42539	7	39	41	53	162351	-1	39	4.1	3.8	20050	18
Kymenlaakson shp	24404	2	44	39063	3	40	37	55	165545	-2	40	4.4	4.2	16986	6
Etelä-Karjalan shp	15850	2	44	24428	1	44	23	55	107251	3	26	4.3	4.4	10585	2
Etelä-Savon shp	14702	0	44	22737	1	43	22	56	120914	-13	29	6.1	5.3	10371	5
Itä-Savon shp	9704	1	45	14750	-2	44	14	56	72908	0	18	4.8	4.9	6603	6
Pohjois-Karjalan shp	23402	3	44	36659	4	45	35	54	137082	5	33	3.7	3.7	14951	8
Pohjois-Savon shp	39123	4	44	64428	5	43	62	55	278159	2	68	4.4	4.3	26705	4
Keski-Suomen shp	31558	-2	43	46654	-4	44	45	51	190957	-1	46	4.0	4.1	22171	-3
Etelä-Pohjanmaan shp	24305	1	44	36725	-0	40	35	52	140895	-3	34	4.0	3.8	16650	2
Vaasan shp	21642	2	43	35852	2	47	34	54	135783	-0	33	3.9	3.8	13879	9
Keski-Pohjanmaan shp	10708	3	44	16378	-3	50	16	51	60609	-2	15	3.7	3.7	6501	11
Pohj-Pohjanmaan shp	51846	2	43	79885	0	43	76	49	292362	-2	71	3.8	3.7	35493	9
Kainuun shp	10595	-2	45	16585	-3	45	16	51	63466	-3	15	3.9	3.8	7570	1
Länsi-Pohjan shp	10074	-3	46	16960	-2	44	16	52	64171	-2	16	3.8	3.8	6336	-4
Lapin shp	16167	-0	45	25580	0	34	24	52	107680	-2	26	4.3	4.2	10551	-1
Ahvenanmaa-Åland	3820	6	42	5806	2	50	6	54	25807	5	6	4.3	4.4	2117	7
Ulkomaalaisia	1638	-2	54	1785	-2	65	2	45	6857	-8	2	4.1	3.8	695	5
Kotikunta tuntematon	35	-55	37	35	-57	63	0	29	104	-53	0	2.7	3.0	12	-73

1	Potilaat	Mieh	Hoitojaksot	Päiv	Osa	Ikä	Hoitopäiviä	Osa	Pituus	Leikkausjaks					
	Patienter	Män	Vårdperioder	Jour	Del	Åld.	Vård dagar	Del	Längd	Åtgärdsper.					
	2005	±%	%	2005	±%	% o/oo	2005	±%	o/oo	2004	2005	2005	±%		
	2	3	4	5	6	7	8	9	10	11	12	13	14	15	16
S A I R A A L A T Y Y P P I - S J U K H U S T Y P															
Shp:t, Somaattinen	601492	1	43	923554	0	44	884	52	3421416	-2	830	3.8	3.7	405753	2
Terveyskeskuss: Somaat.esh	43119	16	44	58120	12	40	56	61	360126	6	87	6.5	6.2	22356	19
Yksityyssairaalat: Somaat.esh	52408	13	50	62836	11	2	60	49	339229	-7	82	6.5	5.4	42226	20
E R I K O I S A L A - S P E C I A L I T E T															
00 Erikoisala	12	-8	58	20	-41	20	0	25	1841	-61	0137.6	92.0			
10 SISÄTAUDIT	152755	-2	49	239223	-2	62	229	65	1356399	-5	329	5.8	5.7	32276	5
11	110	64	42	138	33	11	0	53	273	11	0	2.4	2.0	42	11
20 KIRURGIA	283935	5	52	361022	4	31	346	55	1239876	1	301	3.5	3.4	257244	5
25 NEUROKIRURGIA	8771	7	55	10530	6	35	10	54	50935	1	12	5.1	4.8	7357	7
30 NAISTENTAUDIT JA SYNNYTYKSET	104926	-2	0	132054	-3	47	126	38	378479	-3	92	2.9	2.9	61343	-4
40 LASTENTAUDIT	40534	4	55	59625	2	65	57	5	224313	1	54	3.8	3.8	7677	-3
50 SILMÄTAUDIT	45555	8	36	56423	9	3	54	69	67954	7	16	1.2	1.2	53092	9
55 KORVA-, NENÄ- JA KURKKUTAUDI	45390	-1	55	50288	-2	17	48	31	77948	-5	19	1.6	1.6	41472	-0
57 FONIATRIA	678	3	67	1089	3	0	1	5	4666	-1	1	4.4	4.3	3	-25
58 HAMMAS- JA SUUSAIRAUDET	6699	12	50	7345	13	10	7	37	11452	2	3	1.7	1.6	5585	13
60 IHO- JA SUKUPUOLITAUDIT	3627	-9	47	4844	-10	31	5	56	27823	-13	7	5.9	5.7	106	-27
65 SYÖPÄTAUDIT JA SÄDEHOITO	8833	5	47	27486	2	16	26	60	96627	-1	23	3.6	3.5	387	9
77 NEUROLOGIA	31413	-4	51	39437	-4	67	38	61	277490	-2	67	6.9	7.0	897	25
78 LASTENNEUROLOGIA	3438	-10	64	5056	-12	9	5	6	15933	-8	4	3.0	3.2	99	68
80 KEUHKOSAIR. JA TUBERKULOOSI	26018	2	60	38973	1	45	37	64	185726	-3	45	5.0	4.8	2573	-14
90 ERIKOISALA	4	-89	25	4	-89		0	52	4	-89	0	1.0	1.0		
95 TYÖLÄÄKETIEDE, TYÖTERV. HUOLTO	352	-17	40	589	-14		1	45	2602	-25	1	5.0	4.4		
96 FYSIATRIA	4644	-21	41	6211	-18	0	6	58	65267	-19	16	10.6	10.5	12	-14
97 GERIATRIA	206	-27	39	220	-29	1	0	79	1087	-62	0	9.1	4.9	4	300
98 YLEISLÄÄKETIEDE	3497	61	43	3933	60	12	4	72	34076	113	8	6.5	8.7	166	361
P A L V E L U A L A - S E R V I C E B R A N S C H															
1 Sairaalan/tk vuodeosastoh.	533559	-1	43	854769	-2	50	818	53	3778226	-4	917	4.5	4.4	300757	-1
2 Päiväkirurgia	161491	12	43	176649	12	1	169	48	176649	12	43	1.0	1.0	169576	12
6 Kuntoutuslaitos	9651	54	44	13092	58	0	13	56	165896	19	40	16.8	12.7	2	100

1	Potilaat	Mieh	Hoitojaksot	Päiv	Osa	Ikä	Hoitopäiviä	Osa	Pituus	Leikkausjaks					
	Patienter	Män	Vårdperioder	Jour	Del	Åld.	Vård dagar	Del	Längd	Åtgärdsper.					
	2005	±% %	2005 ±%	% o/oo	2005 ±%	2005 ±%	2005 ±%	2005 ±%	2004 2005	2005 ±%	2005 ±%				
	2	3	4	5	6	7	8	9	10	11	12	13	14	15	16
I K Ä - Å L D E R															
Yhteensä	673530	2	43	1044510	1	41	1000	52	4120770	-2	1000	4.1	3.9	470335	4
0-14 v	70736	2	57	99525	1	45	95	5	291433	-0	71	3.0	2.9	37708	-1
15-64 v	391194	1	41	562687	0	38	539	44	1841933	-2	447	3.4	3.3	281034	3
65-74 v	93904	2	48	167265	0	37	160	70	743829	-3	181	4.6	4.4	74216	5
75+ v	120039	4	37	215033	3	49	206	81	1243576	-2	302	6.1	5.8	77377	7
I K Ä - Å L D E R															
0-4 v	41681	4	58	58875	3	51	56	1	198593	0	48	3.5	3.4	18742	1
5-9 v	16252	-1	59	21919	-2	31	21	7	47596	-0	12	2.1	2.2	10394	-4
10-14 v	13240	-2	53	18731	-2	40	18	12	45244	-2	11	2.4	2.4	8572	-2
15-19 v	18691	-7	44	24820	-7	44	24	17	67950	-8	16	2.8	2.7	12334	-4
20-24 v	27820	-5	32	35376	-6	54	34	22	103064	-7	25	3.0	2.9	15642	-3
25-29 v	38979	2	24	49022	1	56	47	27	148175	-4	36	3.2	3.0	20826	3
30-34 v	38943	3	26	49309	2	50	47	32	147058	-1	36	3.1	3.0	22987	5
35-39 v	38724	-2	35	50540	-3	40	48	37	142588	-5	35	2.9	2.8	27090	-1
40-44 v	37972	0	44	51592	-0	32	49	42	144974	-4	35	2.9	2.8	29719	2
45-49 v	40868	1	48	57993	-0	31	56	47	180434	-5	44	3.3	3.1	31773	3
50-54 v	49395	-0	48	74147	-1	31	71	52	253753	-5	62	3.6	3.4	38475	1
55-59 v	60017	6	50	94850	5	31	91	57	351507	4	85	3.7	3.7	47038	8
60-64 v	44592	4	51	75038	2	33	72	62	302430	-0	73	4.1	4.0	35150	5
65-69 v	46333	4	50	80745	2	36	77	67	342740	-3	83	4.4	4.2	36533	7
70-74 v	48704	1	47	86520	-2	38	83	72	401089	-4	97	4.8	4.6	37683	3
75-79 v	51670	3	42	92886	2	42	89	77	462915	-2	112	5.2	5.0	37783	7
80-84 v	40841	5	36	71997	4	50	69	82	433546	1	105	6.2	6.0	25463	8
85- v	29630	5	29	50150	5	62	48	88	347115	-5	84	7.7	6.9	14131	7
S U K U P U O L I - K Ö N															
Miehet	290342	2	100	468691	1	41	449	52	1942144	-4	471	4.3	4.1	207721	4
Naiset	383188	2		575819	1	41	551	52	2178626	-1	529	3.9	3.8	262614	3
H O I T O A I K A - V Å R D T I D															
1-9 pv	647301	2	43	959492	1	40	919	51	2477878	0	601	2.6	2.6	445142	4
10-29 pv	63384	-4	49	76633	-5	53	73	63	1129464	-5	274	14.8	14.7	22810	-3
30-89 pv	6923	-6	51	7565	-6	49	7	59	332623	-5	81	43.5	44.0	2241	-5
90-179 pv	524	5	57	544	4	31	1	60	64476	6	16116.5	118.5		116	3
180-364 pv	169	4	61	175	3	11	0	70	45638	4	11257.6	6260.8		23	-8
1-2 vuotta	87	19	57	87	19	10	0	77	49609	15	12588.8	8570.2		3	0
3-10 vuotta	14	-48	79	14	-48	7	0	83	21083	-57	5	1796	1506		

1	Potilaat	Mieh	Hoitojaksot	Päiv	Osa	Ikä	Hoitopäiviä	Osa	Pituus	Leikkausjaks						
	Patienter	Män	Vårdperioder	Jour	Del	Åld.	Vård dagar	Del	Längd	Åtgärdsper.						
	2005	±% %	2005 ±%	% o/oo	2005 ±%	2005 ±%	2005 ±%	o/oo	2004 2005	2005 ±%	2005 ±%					
1	2	3	4	5	6	7	8	9	10	11	12	13	14	15	16	
S A A P U M I S T A P A - A N K O M S T S Ä T T																
1	Päivystys	324405	-1	44	427242	-2	100	409	52	2039341	-4	495	4.9	4.8	84598	-4
2	Hoidonvaraus	402242	3	44	540717	1		518	52	1450510	-4	352	2.8	2.7	364205	4
3	Siirto poliklinikalta	18783	1	34	20654	2		20	50	84622	6	21	3.9	4.1	7394	2
4	Erikoisalasiirto	22948	14	52	28609	13		27	62	267364	15	65	9.2	9.3	7033	21
5	Sairaalsiirto	17438	2	53	20803	4		20	64	243812	-3	59	12.6	11.7	2952	28
9	Muu tapa	6047	88	37	6483	85		6	49	35120	49	9	6.7	5.4	4151	101
-	Ei tietoa	1			2			0	68	2	0		1.0		2	
M I S T Ä T U L I - V A R I F R Å N K O M																
YHTEENSÄ		673530	2	43	1044510	1	41	1000	52	4120770	-2	1000	4.1	3.9	470335	4
1	LAITOS	72587	5	50	102252	5	37	98	63	893510	4	217	8.9	8.7	25438	14
11	Sairaala	38355	-6	52	51963	-6	23	50	62	525041	-2	127	9.8	10.1	10803	-10
12	Terveyskeskus	14904	8	48	16883	8	77	16	63	98714	1	24	6.2	5.8	4230	30
13	Vanhainkoti,vastaava	5067	1	36	6221	3	79	6	81	40445	-16	10	7.9	6.5	1143	-3
14	Kehitysvammalaitos	351	10	55	440	9	64	0	42	1745	-3	0	4.5	4.0	119	14
15	Päihdehuollon laitos	139	31	76	149	17	74	0	55	942	13	0	6.6	6.3	28	211
16	Kuntoutuslaitos	886	-16	62	979	-16	53	1	69	20864	15	5	15.6	21.3	207	-36
2	KOTI	644119	2	43	935332	0	41	895	51	3169134	-4	769	3.5	3.4	444773	3
21	Kotihoito	18656	-1	39	24092	-4	63	23	65	166921	-6	41	7.1	6.9	3487	2
22	Koti	288415	-3	42	398016	-2	43	381	51	1321138	-5	321	3.5	3.3	185414	1
3	VASTASYNTYNYT	6673	8	56	6923	11	92	7	0	58123	1	14	9.2	8.4	122	-44
-	EI TIETOA	2	-60	50	3	-40		0	60	4	-43	0	1.4	1.3	2	
L Ä H E T T Ä J Ä - S Ä N D A R E																
1	Terveyskeskus	301383	1	43	389884	1	51	373	53	1517794	-0	368	3.9	3.9	162527	2
2	Muu sairaala kuin tk	77565	8	51	113512	8	20	109	52	607330	-2	147	5.9	5.4	51304	14
3	Saman sairaalan muu yksikkö	78979	-6	48	117802	-7	18	113	52	469623	-9	114	4.1	4.0	47973	-5
4	Työterveyshuolto	16280	7	50	18451	8	15	18	47	43674	5	11	2.4	2.4	12034	8
5	Mielenterveyden avohoitoyks.	145	6	52	168	4	45	0	56	751	-17	0	5.6	4.5	36	38
6	Sosiaalihuollon laitos/yks.	534	-18	49	601	-20	51	1	49	2628	-18	1	4.2	4.4	192	-22
7	Yksityinen terveydenhuolto	141139	6	42	164994	6	10	158	53	316242	1	77	2.0	1.9	133542	7
8	Muu lähettäjä	13696	-17	50	16099	-18	19	15	56	136335	-17	33	8.4	8.5	6661	-5
9	Ilman lähetettä	167463	-1	41	222999	-1	73	213	50	1026394	-1	249	4.6	4.6	56066	2
H O I T O O N T U L O N P Ä Ä S Y Y - O R S A K T I L L U P P S Ö K A N D E A V V Å R D																
YHTEENSÄ		673530	2	43	1044510	1	41	1000	52	4120770	-2	1000	4.1	3.9	470335	4
1	FYYSISET SYYT	30423	2	43	33860	0	17	32	50	170505	-14	41	5.9	5.0	25013	5
11	Itsensä huoleht vajak (hyg)	202	59	72	302	32	2	0	73	17004	-23	4	96.7	56.3	61	917
12	Liikkumiskyvyn vajak	2165	8	46	2460	1	1	2	52	13520	-15	3	6.6	5.5	1982	10
2	HERMOSTOLLISET SYYT	936	-5	42	1329	1	9	1	55	7855	-34	2	9.0	5.9	1101	6
21	Muistamattomuus	45	-13	64	55	-29	11	0	81	4760	-48		1118.1	86.5		
22	Sekavuus	37	-5	49	37	-8	73	0	52	221	-18	0	6.7	6.0	1	-86
23	Viestimiskyvyn vajak	668	-3	36	1049	6		1	53	1788	30	0	1.4	1.7	1042	7
3	PSYKKIS-SOSIAALISET SYYT	952	-1	56	1065	-2	53	1	50	16213	25	4	11.9	15.2	119	-21
31	Masennus	34	3	41	34	-8	76	0	42	83	-28	0	3.1	2.4	3	
32	Muu psykiatr. sairaus/oire	40	3	40	43	-4	42	0	51	319	72	0	4.1	7.4	2	0
33	Päihdeongelma	205	18	76	235	16	77	0	48	869	-36	0	6.7	3.7	5	400
34	Yksinäisyys, turvattomuus	30	-21	60	39	-22	21	0	77	2459	-48	1	95.3	63.1	3	-40
35	Asumisongelmat	33	154	85	43	231	7	0	82	6128		1	15.2142.5		2	
36	Omaisten avun puute	25	67	48	25	56	80	0	42	180	21	0	9.3	7.2	2	100
37	Hoitajan loma	37	48	70	51	42	8	0	71	567	-42	0	27.1	11.1	5	67
4	KUNTOUTUS	14134	-6	45	19126	-4	1	18	53	196199	-11	48	11.1	10.3	626	7
41		245		53	272			0	52	4848		1	17.8		1	
5	TAPATURMA	39271	-3	56	44614	-2	74	43	49	180449	-4	44	4.2	4.0	30017	-3
6	SOMAAATTISEN SAIR TUTK/HOITO	611959	3	43	942084	2	41	902	52	3545162	-1	860	3.9	3.8	411298	5
-	Ei tietoa	2274	-74	30	2432	-78	3	2	46	4388	-78	1	1.8	1.8	2161	-69

1	Potilaat	Mieh	Hoitojaksot	Päiv	Osa	Ikä	Hoitopäiviä	Osa	Pituus	Leikkausjaks	
	Patienter	Män	Vårdperioder	Jour	Del	Åld.	Vård dagar	Del	Längd	Åtgärdsper.	
	2005	±% %	2005 ±%	% o/oo	2005	±%	2005 ±%	o/oo	2004 2005	2005 ±%	2005 ±%

H O I T O I S U U S - V Å R D B E H O V E T

Yhteensä	673530	2	43	1044510	1	41	1000	52	4120770	-2	1000	4.1	3.9	470335	4
1 Täysin/lähes omatoiminen	467828	8	42	628595	7	35	602	51	1813856	3	440	3.0	2.9	321249	11
2 Ajoittainen hoidon tarve	183077	6	47	241101	6	46	231	55	1067452	4	259	4.5	4.4	97130	7
3 Toistuva hoidon tarve	83063	11	48	105249	9	54	101	52	636278	5	154	6.3	6.0	34765	17
4 Lähes jatk. hoidon tarve	26624	16	50	33548	17	57	32	52	269804	18	65	8.0	8.0	8357	21
5 Jatk,ympäri vuorok. hoid tarv	16787	9	53	20580	11	60	20	52	192451	3	47	10.1	9.4	4489	11
6 Kuollut	12612	1	54	12620	0	72	12	72	134049	-12	33	12.1	10.6	2106	-1
- Ei tietoa	2647	-94	32	2817	-96	7	3	47	6881	-97	2	3.9	2.4	2239	-93

P I T K Ä A I K A I S H O I D O N P Ä Ä T Ö S Ä B E S L U T O M L Ä N G V Å R D

- Ei tietoa	68750		42	101141		37	97	53	387630		94	1.0	3.8	47818	975
E (Ei)	607916	-7	43	938151	-8	41	898	52	3610870	-11	876	3.9	3.8	421386	-6
K (Kyllä)	3726	-19	44	5218	-22	56	5	73	122270	-26	30	24.5	23.4	1131	-24

J A T K O H O I T O - F O R T S A T T V Å R D

- päättäneiden hoitojaksojen mukaan - enligt avslutade vårdperioder

YHTEENSÄ	673530	2	43	1044510	1	41	1000	52	4120770	-2	1000	4.1	3.9	470335	4
1 LAITOS	207794	3	44	321335	1	45	308	57	1650959	-3	401	5.3	5.1	129012	5
11 Sairaala	93511	4	49	136221	2	43	130	56	682998	0	166	5.1	5.0	51332	6
12 Terveyskeskus	48451	6	43	59053	4	64	57	69	401548	-2	97	7.3	6.8	18647	10
13 Vanhainkoti,vastaava	5931	-0	36	7223	0	67	7	80	66099	0	16	9.1	9.2	1239	6
14 Kehitysvammalaitos	414	1	55	543	4	60	1	38	2226	-31	1	6.2	4.1	136	-1
15 Päihdehuollon laitos	325	2	78	352	-3	80	0	49	2218	1	1	6.1	6.3	29	81
16 Kuntoutuslaitos	1607	5	55	1784	3	40	2	71	29460	-30	7	24.5	16.5	654	7
2 KOTI	525673	1	44	710102	1	39	680	50	2325560	-1	564	3.3	3.3	339125	3
21 Kotihoito	18986	-8	41	23396	-10	57	22	67	187868	-3	46	7.4	8.0	3380	-5
22 Koti	332596	2	43	445199	2	41	426	50	1448212	-1	351	3.3	3.3	206625	5
3 KUOLLUT	13069	3	54	13069	3	72	13	72	144240	-9	35	12.5	11.0	2196	9
- EI TIETOA	3	50	33	4	100	25	0	72	12	500	0	1.0	3.0	2	

1	Potilaita		/1000		Hoitojaksoja		/1000		Hoitopäiviä		/1000		Pituus		Leikkaus,vast	
	Patienter		As-Inv		Vårdperioder		As-Inv		Vård dagar		As-Inv		Längd		Åtgärdsper.	
	2005	±%	2005	±%	2005	±%	2005	±%	2005	±%	2005	2004	2005	2005	±%	
	2	3	4	5	6	7	8	9	10	11	12	13	14			
P O T I L A A N S A I R A A N H O I T O P I I R I - P A T I E N T E N S S J U K V Å R D S D I S T R I K T																
Koko maa	673530	2	128	1044510	1	199	4120770	-2	785	4.1	3.9	470335	4			
HUS Uusimaa ilman Hkiä	99480	2	113	152787	1	174	555837	-2	632	3.7	3.6	73122	0			
HUS Helsinki	60597	6	108	90099	5	161	316177	-5	565	3.9	3.5	48029	9			
Varsinais-Suomen shp	64886	2	141	98712	-0	215	411527	-5	895	4.4	4.2	45865	-1			
Satakunnan shp	32148	-2	141	49046	-3	216	190050	-4	836	3.9	3.9	21541	2			
Kanta-Hämeen shp	21724	-1	129	34392	-2	205	147485	-3	878	4.3	4.3	13487	-0			
Pirkanmaan shp	58371	1	126	92625	-1	199	366794	-2	789	4.0	4.0	40065	2			
Päijät-Hämeen shp	27925	7	133	42539	7	202	162351	-1	772	4.1	3.8	20050	18			
Kymenlaakson shp	24404	2	135	39063	3	216	165545	-2	915	4.4	4.2	16986	6			
Etelä-Karjalan shp	15850	2	123	24428	1	190	107251	3	834	4.3	4.4	10585	2			
Etelä-Savon shp	14702	0	142	22737	1	219	120914	-13	1164	6.1	5.3	10371	5			
Itä-Savon shp	9704	1	155	14750	-2	236	72908	0	1167	4.8	4.9	6603	6			
Pohjois-Karjalan shp	23402	3	138	36659	4	215	137082	5	806	3.7	3.7	14951	8			
Pohjois-Savon shp	39123	4	156	64428	5	257	278159	2	1110	4.4	4.3	26705	4			
Keski-Suomen shp	31558	-2	118	46654	-4	174	190957	-1	714	4.0	4.1	22171	-3			
Etelä-Pohjanmaan shp	24305	1	125	36725	-0	189	140895	-3	724	4.0	3.8	16650	2			
Vaasan shp	21642	2	130	35852	2	216	135783	-0	817	3.9	3.8	13879	9			
Keski-Pohjanmaan shp	10708	3	138	16378	-3	212	60609	-2	783	3.7	3.7	6501	11			
Pohj-Pohjanmaan shp	51846	2	136	79885	0	210	292362	-2	769	3.8	3.7	35493	9			
Kainuun shp	10595	-2	129	16585	-3	203	63466	-3	775	3.9	3.8	7570	1			
Länsi-Pohjan shp	10074	-3	151	16960	-2	255	64171	-2	964	3.8	3.8	6336	-4			
Lapin shp	16167	-0	135	25580	0	214	107680	-2	901	4.3	4.2	10551	-1			
Ahvenanmaa-Åland	3820	6	143	5806	2	218	25807	5	968	4.3	4.4	2117	7			
Ulkomaalaisia	1638	-2		1785	-2		6857	-8		4.1	3.8	695	5			
Kotikunta tuntematon	35	-55		35	-57		104	-53		2.7	3.0	12	-73			

1	Potilaita		/1000		Hoitojaksoja		/1000		Hoitopäiviä		/1000		Pituus		Leikkaus,vast	
	Patienter		As-Inv		Vårdperioder		As-Inv		Vård dagar		As-Inv		Längd		Åtgärdsper.	
	2005	±%	2005		2005	±%	2005		2005	±%	2005	2004	2005	2005	±%	
	2	3	4	5	6	7	8	9	10	11	12	13	14			
HUS UUSIMAA ILMAN HKIÄ	99480	2	113	152787	1	174	555837	-2	632	3.7	3.6	73122	0			
Askola	500	-3	110	817	4	180	3332	25	734	3.4	4.1	368	-4			
Espoo	24626	4	107	36848	2	160	127981	1	557	3.5	3.5	17840	2			
Hanko	1279	-3	130	1998	-3	203	7628	13	773	3.3	3.8	1005	-7			
Vantaa	20412	-0	110	31658	-0	170	126098	-4	677	4.1	4.0	14390	-1			
Hyvinkää	5286	-2	121	8080	-4	185	28896	-13	661	3.9	3.6	4022	-3			
Inkoo	670	2	128	1081	2	207	3365	-6	643	3.4	3.1	479	-5			
Järvenpää	4154	0	111	6133	-1	164	24981	14	668	3.5	4.1	3015	-3			
Karjaa	1196	-0	133	1859	-2	207	6330	-3	706	3.4	3.4	857	-8			
Karjalohja	238	3	161	417	4	281	1672	-13	1128	4.8	4.0	170	-6			
Karkkila	1207	12	137	1991	15	226	8211	-9	933	5.2	4.1	923	11			
Kauniainen	939	10	111	1386	5	164	4817	-5	569	3.8	3.5	738	14			
Kerava	3359	-1	107	5210	0	166	18563	-6	590	3.8	3.6	2445	-0			
Kirkkonummi	3807	5	115	5700	2	172	19041	-0	574	3.4	3.3	2635	-2			
Lapinjärvi	332	-15	112	570	-10	193	1885	-56	637	6.7	3.3	273	-13			
Liljendal	182	4	124	284	13	194	959	-2	655	3.9	3.4	146	4			
Loviisa	917	-2	124	1496	4	202	4963	-4	671	3.6	3.3	769	-6			
Lohja	4765	2	131	7401	2	203	27177	-3	747	3.9	3.7	3634	2			
Mäntsälä	2108	3	117	3270	3	181	11814	0	654	3.7	3.6	1524	4			
Nummi-Pusula	780	3	131	1168	-2	196	4844	-16	813	4.8	4.1	582	6			
Nurmijärvi	4073	4	110	6061	3	164	21715	5	587	3.5	3.6	3016	6			
Pernaja	449	-4	115	706	-5	181	2482	-5	635	3.5	3.5	346	-5			
Pohja	681	6	139	1082	6	221	3492	-3	713	3.5	3.2	514	4			
Pornainen	528	2	113	810	4	174	2492	7	534	3.0	3.1	375	1			
Porvoo	5590	3	119	8729	2	186	31525	-1	672	3.7	3.6	4238	3			
Sammatti	171	2	135	232	-10	183	732	-33	576	4.2	3.2	120	-7			
Sipoo	2157	3	116	3380	5	182	11153	3	600	3.4	3.3	1695	1			
Siuntio	687	7	128	1026	6	191	3386	-15	631	4.1	3.3	509	4			
Tammisaari	1904	-2	131	3192	-3	219	10710	7	736	3.0	3.4	1421	-9			
Tuusula	3658	-3	105	5464	-1	157	17783	-2	512	3.3	3.3	2794	-2			
Vihti	2998	-0	116	4738	4	184	17810	6	692	3.7	3.8	2279	3			
HUS HELSINKI	60597	6	108	90099	5	161	316177	-5	565	3.9	3.5	48029	9			
Helsinki	60597	6	108	90099	5	161	316177	-5	565	3.9	3.5	48029	9			

1	Potilaita		/1000		Hoitojaksoja		/1000		Hoitopäiviä		/1000		Pituus		Leikkaus,vast	
	Patienter		As-Inv		Vårdperioder		As-Inv		Vård dagar		As-Inv		Längd		Åtgärdsper.	
	2005	±%	2005	±%	2005	±%	2005	±%	2005	±%	2005	2004	2005	2005	±%	
	2	3	4	5	6	7	8	9	10	11	12	13	14			
VARSINAIS-SUOMEN SHP	64886	2	141	98712	-0	215	411527	-5	895	4.4	4.2	45865	-1			
Alastaro	492	-0	164	782	-8	261	4056	0	1352	4.7	5.2	286	-9			
Askainen	144	20	153	215	3	229	899	18	957	3.6	4.2	101	7			
Aura	520	-2	142	774	-5	212	2756	-24	753	4.4	3.6	328	-7			
Dragsfjärd	527	-1	156	808	-8	240	3024	-12	897	3.9	3.7	405	3			
Halikko	1241	-2	130	1822	-7	191	6835	6	716	3.3	3.8	830	-10			
Houtskari	103	10	153	153	2	228	766	2	1140	5.0	5.0	74	16			
Iniö	34	-15	134	47	-32	186	183	-18	723	3.2	3.9	16	-43			
Kaarina	2890	6	133	4172	5	192	14492	7	666	3.4	3.5	2166	3			
Kemiö	498	1	151	831	-1	252	3147	-2	955	3.8	3.8	363	-12			
Kiikala	281	9	152	425	-5	229	1485	-4	801	3.4	3.5	179	3			
Kisko	300	0	160	534	5	285	2246	11	1199	4.0	4.2	215	-5			
Korppoo	152	5	172	252	16	284	989	14	1116	4.0	3.9	101	-12			
Koski Tl	390	18	154	582	9	229	2184	-5	861	4.3	3.8	246	6			
Kustavi	179	-4	191	299	-1	320	1090	-10	1165	4.0	3.6	125	-9			
Kuusjoki	233	-3	132	354	-9	200	1245	-6	704	3.4	3.5	153	-6			
Laitila	1352	0	158	2135	-1	249	8155	-8	952	4.1	3.8	1005	2			
Lemu	251	26	155	339	15	209	895	-19	553	3.8	2.6	184	16			
Lieto	1937	4	129	2770	3	184	8227	1	547	3.0	3.0	1457	-2			
Loimaa	2065	-3	158	3393	-2	259	17076	15	1304	4.3	5.0	1281	-5			
Marttila	283	-6	136	471	-5	226	1883	-10	905	4.2	4.0	208	-15			
Masku	798	7	134	1113	1	187	3582	-2	602	3.3	3.2	577	-2			
Mellilä	204	7	165	344	8	278	2149	27	1734	5.3	6.2	144	16			
Merimasku	191	-3	125	281	0	184	939	19	614	2.8	3.3	152	7			
Mietoinen	243	-2	142	386	3	225	1614	3	942	4.2	4.2	157	-15			
Muurla	177	-13	121	264	-18	181	909	-6	623	3.0	3.4	113	-28			
Mynämäki	895	7	141	1318	7	208	5764	4	909	4.5	4.4	638	5			
Naantali	1953	9	141	2895	10	208	10676	19	769	3.4	3.7	1508	10			
Nauvo	203	6	141	318	-5	221	1303	-10	907	4.3	4.1	156	-1			
Nousiainen	631	8	141	912	7	204	2820	14	631	2.9	3.1	452	0			
Oripää	219	-6	164	389	3	291	2182	7	1630	5.4	5.6	148	10			
Parainen	1546	-4	128	2411	-1	200	10263	9	852	3.9	4.3	1129	-11			
Paimio	1348	5	137	2001	8	203	6394	-4	650	3.6	3.2	916	-3			
Perniö	871	-2	145	1331	-8	221	7318	-2	1217	5.2	5.5	599	-7			
Pertteli	538	2	139	782	-6	202	2598	-9	672	3.4	3.3	326	-12			
Piikkiö	893	2	129	1268	-1	183	4086	-11	590	3.6	3.2	647	-4			
Punkalaidun	487	-11	140	772	-17	221	3527	-15	1012	4.5	4.6	335	-13			
Pyhäranta	319	-10	143	546	-3	244	2238	-5	1002	4.2	4.1	234	-16			
Pöytyä	942	3	151	1438	1	231	6130	-2	985	4.4	4.3	663	11			
Raisio	3262	6	138	4630	3	195	16226	-7	685	3.9	3.5	2416	-1			
Rusko	478	-1	127	653	-4	174	2123	-15	566	3.7	3.3	345	-7			
Rymättylä	281	4	139	378	4	187	1541	3	763	4.1	4.1	197	2			
Salo	3663	5	146	5743	3	229	21111	14	843	3.3	3.7	2382	-7			
Sauvo	396	8	136	599	5	206	2232	6	766	3.7	3.7	266	-3			
Somero	1461	4	151	2199	-4	228	8425	-6	874	3.9	3.8	971	-1			
Suomusjärvi	196	-1	149	308	-1	234	1256	-8	955	4.4	4.1	133	-6			
Särkisalo	126	16	174	195	3	269	840	-13	1158	5.1	4.3	83	-6			
Taivassalo	287	18	164	414	4	236	1674	7	955	3.9	4.0	219	27			
Tarvasjoki	252	-1	129	388	3	199	1325	-16	679	4.2	3.4	184	-6			
Turku	24478	3	140	37320	-1	213	174764	-12	1000	5.3	4.7	17146	0			
Uusikaupunki	2530	-0	156	3847	-6	237	15531	-6	957	4.0	4.0	1960	8			
Vahto	236	-4	126	335	-9	179	1129	-2	602	3.1	3.4	161	-18			
Vampula	264	1	153	443	7	257	1762	-0	1023	4.3	4.0	184	3			
Vehmaa	370	-4	151	572	-10	233	2208	-7	899	3.8	3.9	270	-6			
Velkua	25	-4	105	37	-3	155	230	49	962	4.1	6.2	18	-25			
Västanfjärd	112	-11	139	168	-21	208	776	2	960	3.6	4.6	71	-39			
Yläne	345	-6	162	556	-9	261	2249	-5	1056	3.9	4.0	242	2			

1	Potilaita		/1000		Hoitojaksoja		/1000		Hoitopäiviä		/1000		Pituus		Leikkaus,vast	
	Patienter		As-Inv		Vårdperioder		As-Inv		Vård dagar		As-Inv		Längd		Åtgärdsper.	
	2005	±%	2005		2005	±%	2005		2005	±%	2005	2004	2005	2005	±%	
	2	3	4	5	6	7	8	9	10	11	12	13	14			
SATAKUNNAN SHP	32148	-2	141	49046	-3	216	190050	-4	836	3.9	3.9	21541	2			
Eura	1476	-2	156	2180	-4	231	7644	-8	810	3.7	3.5	959	-6			
Eurajoki	845	-2	145	1359	1	234	5741	9	987	3.9	4.2	515	-3			
Harjavalta	1110	-1	144	1662	-5	216	6673	-11	866	4.3	4.0	710	-6			
Honkajoki	267	-8	132	411	-9	204	1565	-18	776	4.2	3.8	184	-3			
Huittinen	1139	-7	125	1757	-8	193	7330	1	807	3.8	4.2	826	-2			
Jämijärvi	290	1	132	409	3	186	1553	2	704	3.8	3.8	192	10			
Kankaanpää	1570	-2	124	2344	-3	185	8388	-10	663	3.8	3.6	1031	4			
Karvia	400	13	140	615	18	216	2420	23	849	3.8	3.9	263	29			
Kiukainen	439	-4	131	683	-4	203	2709	-10	806	4.2	4.0	266	-12			
Kodisjoki	75	9	143	100	-5	191	462	-13	883	5.1	4.6	47	12			
Kokemäki	1314	-1	157	2032	-2	242	8664	1	1032	4.1	4.3	823	3			
Köyliö	358	-12	121	588	-9	199	2301	-16	780	4.2	3.9	246	-13			
Lappi Tl	463	-6	142	712	-9	218	2793	-10	856	4.0	3.9	312	-2			
Lavia	342	-1	155	522	-10	237	2175	-10	986	4.2	4.2	194	-15			
Luvia	387	-12	117	568	-15	171	1896	-26	572	3.9	3.3	260	-14			
Merikarvia	591	4	163	880	3	243	3409	6	943	3.7	3.9	395	11			
Nakkila	790	-5	135	1257	-6	215	5288	-4	905	4.1	4.2	497	-2			
Noormarkku	813	-3	133	1235	2	202	4502	-1	736	3.8	3.6	517	4			
Pomarkku	390	2	153	602	-1	236	2304	-3	902	3.9	3.8	253	2			
Pori	10789	-2	142	16403	-3	215	62158	-4	816	3.8	3.8	7442	6			
Rauma	5551	-3	152	8541	-3	233	35347	1	965	4.0	4.1	3732	2			
Siikainen	261	-1	144	382	-14	211	1366	-24	756	4.0	3.6	168	-12			
Säkylä	702	2	142	1043	-5	211	3713	-12	753	3.8	3.6	503	6			
Ulvila	1848	-1	133	2761	-5	199	9649	-7	696	3.6	3.5	1206	-1			
KANTA-HÄMEEN SHP	21724	-1	129	34392	-2	205	147485	-3	878	4.3	4.3	13487	-0			
Forssa	2708	-4	150	4343	-5	241	20473	-8	1138	4.9	4.7	1724	2			
Hattula	1043	-7	112	1618	-6	174	6502	-5	699	4.0	4.0	642	-9			
Hauho	511	-6	130	880	0	224	3542	-8	900	4.4	4.0	321	2			
Hausjärvi	1056	-1	126	1669	-3	199	7235	-8	863	4.6	4.3	614	-5			
Humpilla	342	-12	132	546	-14	210	2551	-9	982	4.4	4.7	253	1			
Hämeenlinna	5761	-0	122	8908	-0	189	36758	1	778	4.1	4.1	3585	-1			
Janakkala	1863	-2	118	2891	-2	183	12546	2	796	4.2	4.3	1181	2			
Jokioinen	785	2	137	1198	-2	209	4704	-11	819	4.4	3.9	511	1			
Kalvola	435	-1	126	721	3	209	3022	-5	876	4.5	4.2	289	-1			
Lammi	722	1	129	1182	7	210	5166	2	919	4.6	4.4	438	3			
Loppi	1106	1	140	1789	-2	227	8054	-1	1020	4.4	4.5	661	9			
Renko	307	-5	130	485	-7	205	2054	-4	869	4.1	4.2	211	10			
Riihimäki	3578	0	133	5599	-3	208	23544	-4	873	4.3	4.2	2070	-4			
Tammela	965	5	149	1622	4	250	7591	10	1169	4.4	4.7	613	6			
Tuulos	199	4	127	303	13	193	1068	4	680	3.9	3.5	126	2			
Ypäjä	414	2	155	638	-2	238	2675	9	999	3.8	4.2	248	-5			

1	Potilaita		/1000		Hoitojaksoja		/1000		Hoitopäiviä		/1000		Pituus		Leikkaus,vast		
	Patienter		As-Inv		Vårdperioder		As-Inv		Vård dagar		As-Inv		Längd		Åtgärdsper.		
	2005	±%	2005	±%	2005	±%	2005	±%	2005	±%	2005	2004	2005	2005	±%	2005	±%
	2	3	4	5	6	7	8	9	10	11	12	13	14				
PIRKANMAAN SHP	58371	1	126	92625	-1	199	366794	-2	789	4.0	4.0	40065	2				
Hämeenkyrö	1339	7	132	2019	7	199	6716	5	662	3.4	3.3	984	14				
Ikaalinen	1037	12	137	1722	18	228	6209	9	822	3.9	3.6	715	16				
Juupajoki	312	20	139	525	17	233	1896	8	843	3.9	3.6	205	26				
Kangasala	3284	7	124	4742	4	179	15545	2	587	3.3	3.3	2241	9				
Kihniö	302	17	128	435	3	184	1676	6	710	3.7	3.9	209	8				
Kiikoinen	184	-5	141	319	-10	245	1489	12	1144	3.7	4.7	126	-3				
Kuhmalahti	153	9	137	224	11	200	814	43	727	2.8	3.6	121	14				
Kuru	352	13	127	539	4	195	1991	4	720	3.7	3.7	240	15				
Kylmäkoski	322	-2	122	561	6	212	2288	14	866	3.8	4.1	217	-2				
Lempäälä	2131	5	118	3200	4	178	10230	-5	569	3.5	3.2	1479	9				
Luopioinen	351	-0	146	517	-7	215	1788	-6	745	3.5	3.5	229	2				
Längelmäki	289	10	171	529	13	313	2548	13	1509	4.8	4.8	194	3				
Mouhijärvi	399	3	133	575	-9	191	1890	-15	629	3.5	3.3	245	7				
Mänttä	967	2	148	1541	-0	235	5391	-11	823	3.9	3.5	724	9				
Nokia	4069	15	141	6664	13	231	27177	-1	941	4.7	4.1	2938	27				
Orivesi	1070	13	120	1662	8	187	5766	3	647	3.6	3.5	778	20				
Parkano	877	3	118	1334	-1	180	4671	-6	631	3.7	3.5	655	17				
Pirkkala	1653	10	112	2338	7	159	7077	6	481	3.1	3.0	1129	9				
Pälkäne	606	3	138	956	11	217	3404	-5	774	4.2	3.6	420	14				
Ruovesi	682	3	126	1049	1	194	3239	-11	598	3.5	3.1	542	12				
Suodenniemi	193	-3	143	321	-4	237	1239	-9	915	4.1	3.9	118	9				
Tampere	24774	-3	122	39876	-8	196	180081	-3	884	4.3	4.5	16244	-8				
Toijala	1120	-4	135	1917	2	230	6796	-0	816	3.6	3.5	721	1				
Urjala	801	5	144	1270	5	229	4482	0	808	3.7	3.5	569	14				
Valkeakoski	2766	-2	135	4315	1	211	16812	6	823	3.7	3.9	1924	1				
Vammala	2005	-2	132	3312	-3	218	11501	-3	756	3.5	3.5	1437	3				
Vesilahti	444	5	118	730	16	195	2409	12	642	3.4	3.3	305	12				
Viiala	719	-1	133	1193	-4	221	4321	-16	799	4.1	3.6	515	7				
Viljakkala	261	-1	126	384	-4	185	1340	-3	645	3.4	3.5	185	9				
Vilppula	807	2	147	1326	-3	241	4808	-9	874	3.9	3.6	586	1				
Virrat	885	-11	112	1369	-14	173	5165	-12	654	3.7	3.8	675	-16				
Ylöjärvi	2650	4	117	4020	8	177	12274	2	541	3.2	3.1	1911	7				
Äetsä	685	3	138	1141	5	229	3761	5	756	3.3	3.3	484	5				
PÄIJÄT-HÄMEEN SHP	27925	7	133	42539	7	202	162351	-1	772	4.1	3.8	20050	18				
Artjärvi	188	-3	122	293	6	190	1357	14	881	4.3	4.6	140	30				
Asikkala	1143	7	134	1667	2	195	6097	-6	713	4.0	3.7	841	19				
Hartola	494	-1	134	724	-3	197	2785	-2	756	3.8	3.8	363	13				
Hollola	2733	10	130	4069	11	193	12658	7	600	3.2	3.1	1987	24				
Heinola	3112	5	149	4894	3	235	20450	-4	982	4.5	4.2	2126	12				
Iitti	911	-5	125	1366	-6	187	4798	-23	657	4.3	3.5	659	5				
Hämeenkoski	310	16	141	406	-0	185	1474	-3	671	3.7	3.6	199	20				
Kärkölä	648	9	130	965	7	193	3473	-0	695	3.9	3.6	448	23				
Lahti	13127	7	133	20167	9	205	80728	-1	821	4.4	4.0	9423	17				
Myrskylä	259	12	127	399	9	196	1719	39	845	3.4	4.3	199	20				
Nastola	1816	4	123	2709	7	183	9144	1	618	3.6	3.4	1329	21				
Orimattila	1730	7	119	2589	6	178	9068	4	625	3.6	3.5	1242	27				
Padasjoki	600	8	165	957	12	263	3662	14	1007	3.8	3.8	435	24				
Pukkila	221	8	110	311	5	155	1011	-2	503	3.5	3.3	161	16				
Sysmä	689	4	147	1023	-2	219	3927	-15	840	4.5	3.8	498	16				

1	Potilaita		/1000		Hoitojaksoja		/1000		Hoitopäiviä		/1000		Pituus		Leikkaus,vast		
	Patienter		As-Inv		Vårdperioder		As-Inv		Vård dagar		As-Inv		Längd		Åtgärdsper.		
	2005	±%	2005	±%	2005	±%	2005	±%	2005	±%	2005	2004	2005	2005	±%	2005	±%
	2	3	4	5	6	7	8	9	10	11	12	13	14				
KYMENLAAKSON SHP	24404	2	135	39063	3	216	165545	-2	915	4.4	4.2	16986	6				
Elimäki	1015	3	121	1612	4	193	6341	-6	759	4.4	3.9	658	7				
Hamina	3013	5	137	5062	4	231	32196	2	1469	6.5	6.4	2186	15				
Jaala	263	-6	136	424	-11	219	1832	-15	948	4.5	4.3	178	2				
Kotka	7812	3	143	12252	4	224	50186	1	916	4.2	4.1	5342	3				
Kouvola	4062	3	131	6479	4	208	24131	-1	776	3.9	3.7	2795	4				
Kuusankoski	2805	0	138	4548	-3	224	16857	-12	831	4.1	3.7	1898	1				
Miehikkälä	282	-4	116	442	-8	181	1747	-26	716	4.9	4.0	211	20				
Pyhtää	679	2	132	1085	4	211	4375	11	849	3.8	4.0	484	7				
Ruotsinpyhtää	432	6	149	660	9	227	2466	5	849	3.9	3.7	289	-2				
Anjalankoski	2116	1	124	3370	2	198	13126	-2	772	4.0	3.9	1549	10				
Valkeala	1451	-2	128	2327	1	205	9028	-2	794	4.0	3.9	998	3				
Virolahti	528	8	143	802	7	218	3260	-3	886	4.5	4.1	398	24				
ETELÄ-KARJALAN SHP	15850	2	123	24428	1	190	107251	3	834	4.3	4.4	10585	2				
Imatra	3739	6	126	6185	4	209	34261	11	1156	5.2	5.5	2396	5				
Joutseno	1314	-2	121	1901	-7	176	7756	-5	716	4.0	4.1	828	-7				
Lappeenranta	7355	1	125	11103	1	188	43952	1	745	4.0	4.0	5007	3				
Lemi	386	1	124	577	1	186	2525	29	812	3.4	4.4	254	-3				
Luumäki	699	5	132	1065	4	201	4509	16	853	3.8	4.2	460	-0				
Rautjärvi	496	1	115	778	0	181	3257	-8	757	4.5	4.2	351	6				
Ruokolahti	677	-3	114	1064	3	180	4464	-10	754	4.8	4.2	464	-0				
Savitaipale	554	3	134	803	-7	194	3112	-15	751	4.2	3.9	392	-4				
Taipalsaari	489	-4	100	664	-10	136	2361	-6	485	3.4	3.6	319	-9				
Ylämaa	181	4	120	288	7	190	1054	-9	697	4.3	3.7	114	13				
ETELÄ-SAVON SHP	14702	0	142	22737	1	219	120914	-13	1164	6.1	5.3	10371	5				
Haukivuori	406	6	177	641	2	279	4239	-8	1848	7.3	6.6	274	12				
Hirvensalmi	352	-4	136	542	-3	210	3028	-18	1174	6.6	5.6	275	5				
Juva	1096	1	148	1673	2	227	8523	-15	1154	6.1	5.1	747	-2				
Kangasniemi	909	-0	145	1419	5	226	7785	-18	1239	7.1	5.5	663	3				
Mikkeli	6034	1	130	9067	1	195	48434	-20	1041	6.7	5.3	4251	6				
Mäntyharju	975	0	142	1527	1	222	9180	24	1333	4.9	6.0	687	4				
Pertunmaa	322	3	153	475	1	225	2726	-43	1293	10.1	5.7	232	11				
Pieksämäki	2142	4	173	3470	6	280	15223	-2	1228	4.7	4.4	1481	12				
Puumala	431	-3	152	726	8	256	4440	-2	1566	6.8	6.1	307	6				
Pieksänmaa	1325	-5	153	2049	-6	237	10612	2	1227	4.8	5.2	919	-2				
Ristiina	639	-8	125	947	-11	186	5606	-11	1099	5.9	5.9	441	-6				
Suomenniemi	128	-1	155	201	2	243	1118	13	1350	5.0	5.6	94	7				

1	Potilaita		/1000		Hoitojaksoja		/1000		Hoitopäiviä		/1000		Pituus		Leikkaus,vast	
	Patienter		As-Inv		Vårdperioder		As-Inv		Vård dagar		As-Inv		Längd		Åtgärdsper.	
	2005	±%	2005	±%	2005	±%	2005	±%	2005	±%	2005	2004	2005	2005	±%	±%
	2	3	4	5	6	7	8	9	10	11	12	13	14			
ITÄ-SAVON SHP	9704	1	155	14750	-2	236	72908	0	1167	4.8	4.9	6603	6			
Enonkoski	287	8	166	428	5	248	1729	-14	1002	5.0	4.0	187	19			
Joroinen	829	-9	147	1336	-5	237	5638	-7	1001	4.3	4.2	532	-7			
Kerimäki	908	8	154	1406	7	238	7072	15	1196	4.7	5.0	627	17			
Kesälahti	389	6	145	649	7	241	3070	7	1142	4.7	4.7	261	10			
Parikkala	960	4	154	1384	-0	221	6250	-2	1000	4.6	4.5	723	12			
Punkaharju	647	3	159	944	-4	231	7037	21	1726	6.0	7.5	413	4			
Rantasalmi	722	-3	164	1119	-1	255	5754	-2	1311	5.2	5.1	470	2			
Savonlinna	4278	8	156	6413	4	234	31096	8	1137	4.7	4.8	2903	11			
Savonranta	169	-3	138	276	-1	225	1381	-4	1125	5.2	5.0	126	18			
Sulkava	525	-2	163	795	-6	246	3881	-12	1203	5.2	4.9	361	5			
POHJOIS-KARJALAN SHP	23402	3	138	36659	4	215	137082	5	806	3.7	3.7	14951	8			
Eno	1097	8	161	1769	8	259	6706	8	983	3.8	3.8	690	24			
Heinävesi	875	15	201	1418	15	325	5320	17	1221	3.7	3.8	511	8			
Ilomantsi	916	3	141	1428	7	220	5395	9	833	3.7	3.8	632	11			
Joensuu	7748	0	134	12308	2	213	44489	2	771	3.6	3.6	4728	3			
Juuka	937	5	153	1485	3	243	6826	11	1118	4.3	4.6	589	4			
Kitee	1393	5	142	2153	8	219	8741	14	889	3.9	4.1	916	7			
Kontiolahti	1602	3	128	2305	-1	184	8315	13	662	3.2	3.6	1030	5			
Outokumpu	1143	4	147	1813	8	233	7076	17	909	3.6	3.9	761	7			
Liekka	1685	1	121	2640	1	190	10806	-7	777	4.4	4.1	1132	6			
Liperi	1639	2	140	2557	4	219	8812	1	753	3.6	3.4	1021	10			
Nurmes	1154	8	126	1728	13	188	6661	13	726	3.8	3.9	798	15			
Polvijärvi	722	0	144	1141	2	227	4140	3	823	3.6	3.6	490	19			
Pyhäselkä	1047	3	138	1587	8	208	5106	11	671	3.1	3.2	647	11			
Rääkkylä	448	2	155	697	-6	241	2698	-5	935	3.8	3.9	282	9			
Tohmajärvi	771	9	141	1143	6	209	4238	1	774	3.9	3.7	505	23			
Valtimo	330	11	121	487	9	179	1753	-12	644	4.4	3.6	219	7			

1	Potilaita		/1000		Hoitojaksoja		/1000		Hoitopäiviä		/1000		Pituus		Leikkaus,vast	
	Patienter		As-Inv		Vårdperioder		As-Inv		Vård dagar		As-Inv		Längd		Åtgärdsper.	
	2005	±%	2005	±%	2005	±%	2005	±%	2005	±%	2005	2004	2005	2005	±%	
	2	3	4	5	6	7	8	9	10	11	12	13	14			
POHJOIS-SAVON SHP	39123	4	156	64428	5	257	278159	2	1110	4.4	4.3	26705	4			
Iisalmi	3853	7	171	6246	10	277	23979	9	1063	3.9	3.8	2525	0			
Juankoski	848	2	151	1299	3	232	4280	-1	764	3.4	3.3	642	6			
Kaavi	641	9	177	1027	2	284	3288	-8	910	3.6	3.2	477	15			
Karttula	548	-1	156	809	-4	230	2603	-2	741	3.2	3.2	400	2			
Keitele	431	7	155	640	2	230	2109	-13	758	3.8	3.3	328	18			
Kiuruvesi	1630	0	166	2528	-4	258	8631	-7	880	3.5	3.4	1161	0			
Kuopio	13730	5	152	23179	5	256	127000	3	1401	5.6	5.5	9121	7			
Lapinlahti	1112	1	147	1650	0	218	5319	-3	704	3.3	3.2	844	0			
Leppävirta	1775	-4	162	2963	3	270	9999	1	912	3.4	3.4	1222	-9			
Maaninka	608	4	161	977	1	258	3269	-10	863	3.7	3.3	415	11			
Nilsjä	1046	4	159	1594	-0	242	5716	-5	867	3.8	3.6	756	4			
Pielavesi	850	9	154	1252	9	227	3903	-5	708	3.6	3.1	664	14			
Rautalampi	571	1	155	894	-2	242	2893	-31	783	4.6	3.2	437	8			
Rautavaara	358	12	169	621	23	294	2538	26	1201	4.0	4.1	279	30			
Siilinjärvi	2677	7	132	4015	3	198	13418	3	663	3.3	3.3	1847	6			
Sonkajärvi	835	1	168	1392	5	280	5032	1	1012	3.8	3.6	544	1			
Suonenjoki	1182	-3	152	1794	-1	230	6102	-9	782	3.7	3.4	873	7			
Tervo	265	-8	142	478	2	257	1523	-3	818	3.4	3.2	208	-7			
Tuusniemi	515	12	171	778	2	258	2551	-9	846	3.7	3.3	401	26			
Varkaus	4061	5	168	7574	9	314	34274	10	1422	4.5	4.5	2416	-0			
Varpaisjärvi	537	10	174	916	10	298	3018	-7	980	3.9	3.3	377	4			
Vesanto	397	-2	151	658	11	250	2284	10	866	3.5	3.5	281	9			
Vieremä	701	8	170	1144	11	277	4430	12	1072	3.8	3.9	487	3			
KESKI-SUOMEN SHP	31558	-2	118	46654	-4	174	190957	-1	714	4.0	4.1	22171	-3			
Hankasalmi	643	-3	115	951	-8	170	3703	-20	662	4.5	3.9	491	5			
Joutsa	512	-8	126	775	-6	191	3161	-1	780	3.9	4.1	406	-7			
Jyväskylä	9600	1	114	13694	-3	163	57051	-1	679	4.1	4.2	6562	-0			
Jyväskylän mlk	3755	2	109	5307	1	153	18081	1	523	3.4	3.4	2583	0			
Jämsä	2241	-1	147	3728	-5	245	19266	-1	1266	5.0	5.2	1415	-5			
Jämsänkoski	1074	-4	143	1759	-4	234	9512	13	1267	4.6	5.4	683	-6			
Kannonkoski	216	3	133	303	-8	186	1352	-13	830	4.7	4.5	162	-4			
Karstula	579	-11	120	877	-8	182	4281	0	886	4.5	4.9	435	-7			
Keuruu	1397	-8	125	2141	-2	191	8411	11	750	3.5	3.9	1070	-6			
Kinnula	257	-12	133	420	-9	217	1698	-5	877	3.9	4.0	167	-13			
Kivijärvi	205	6	143	301	0	209	1090	-7	758	3.9	3.6	152	3			
Konnevesi	377	0	121	568	-1	182	1899	-15	607	3.9	3.3	291	3			
Korpilahti	585	-9	117	866	-13	174	3246	-20	650	4.1	3.7	403	-9			
Kuhmoinen	490	0	174	878	2	311	4624	-0	1639	5.4	5.3	305	-8			
Kyyjärvi	221	-5	132	324	-6	194	1215	1	728	3.5	3.8	156	-13			
Laukaa	1836	5	107	2579	2	151	9181	6	536	3.4	3.6	1296	-1			
Leivonmäki	153	8	132	254	13	219	1036	25	893	3.7	4.1	110	-8			
Luhanka	115	-6	130	165	-14	186	664	-9	749	3.8	4.0	93	-21			
Multia	243	2	120	370	-3	182	1662	1	820	4.3	4.5	188	3			
Muurame	961	-2	111	1337	-1	155	4599	0	533	3.4	3.4	681	-1			
Petäjävesi	424	-4	115	596	-10	161	2007	-23	544	3.9	3.4	296	-0			
Pihtipudas	636	-7	128	947	-10	191	3406	-15	688	3.8	3.6	420	-7			
Pylkönmäki	125	-13	122	197	-1	193	932	23	913	3.8	4.7	98	-13			
Saarijärvi	1119	-9	111	1583	-10	157	6245	-8	620	3.8	3.9	827	-11			
Sumiainen	184	6	141	235	-8	181	855	-4	657	3.5	3.6	123	-10			
Suolahti	642	-5	120	993	-8	185	5317	22	990	4.0	5.4	463	-8			
Toivakka	240	-11	102	353	-12	149	1511	-16	639	4.4	4.3	164	-15			
Uurainen	356	-3	114	513	-7	165	1691	-12	543	3.5	3.3	234	-15			
Viitasaari	904	-6	121	1402	-8	187	5704	-7	761	4.0	4.1	727	-0			
Äänekoski	1605	2	117	2238	-3	163	7557	-1	552	3.3	3.4	1170	0			

1	Potilaita		/1000		Hoitojaksoja		/1000		Hoitopäiviä		/1000		Pituus		Leikkaus,vast	
	Patienter		As-Inv		Vårdperioder		As-Inv		Vård dagar		As-Inv		Längd		Åtgärdsper.	
	2005	±%	2005	±%	2005	±%	2005	±%	2005	±%	2005	2004	2005	2005	±%	
	2	3	4	5	6	7	8	9	10	11	12	13	14			
ETELÄ-POHJANMAAN SHP	24305	1	125	36725	-0	189	140895	-3	724	4.0	3.8	16650	2			
Alahärmä	559	5	115	835	1	172	3486	-5	720	4.5	4.2	372	10			
Alajärvi	1063	2	118	1593	1	177	6037	-3	669	4.0	3.8	771	12			
Alavus	1193	-1	124	1890	2	196	6902	-2	715	3.8	3.7	813	-1			
Evijärvi	370	-4	126	589	-1	201	2264	-4	774	4.0	3.8	253	-1			
Ilmajoki	1430	-3	123	2242	0	193	8506	-1	732	3.8	3.8	985	-3			
Isojoki	341	-9	133	533	-8	207	2466	5	959	4.0	4.6	226	-4			
Isokyrö	684	-8	135	1087	-8	215	4449	-9	879	4.2	4.1	452	-5			
Jalasjärvi	1275	6	147	2004	4	231	8046	6	929	4.0	4.0	890	5			
Karjajoki	249	-2	148	406	-3	241	1887	-11	1121	5.1	4.6	154	9			
Kauhajoki	1877	-2	129	2835	-2	195	11091	-2	765	3.9	3.9	1289	1			
Kauhava	1034	1	128	1551	-2	192	6227	-6	772	4.2	4.0	669	8			
Kortesjärvi	287	-12	119	432	-16	180	1918	-16	799	4.4	4.4	201	-3			
Kuortane	525	-3	125	792	-6	188	2947	-15	700	4.1	3.7	365	4			
Kurikka	1248	-3	118	1906	1	181	7187	-2	681	3.9	3.8	900	-2			
Lappajärvi	436	-6	118	643	-11	173	2605	-16	703	4.3	4.1	277	-15			
Lapua	1680	0	120	2493	-4	177	9271	-10	660	3.9	3.7	1121	-3			
Lehtimäki	235	3	121	337	-4	173	1081	-6	554	3.3	3.2	170	1			
Nurmo	1406	3	118	2092	5	176	7515	2	632	3.7	3.6	954	7			
Seinäjoki	4479	3	124	6558	1	182	24907	-1	691	3.9	3.8	2988	3			
Soini	349	4	132	512	1	194	1887	3	715	3.6	3.7	245	-5			
Teuva	797	4	127	1170	2	187	4557	1	728	3.9	3.9	556	11			
Töysä	400	4	124	571	1	177	2403	9	745	3.9	4.2	236	-9			
Vimpeli	472	13	138	733	9	215	2923	-1	856	4.4	4.0	366	28			
Ylihärmä	361	-7	119	546	-8	180	2019	-13	665	3.9	3.7	242	-12			
Ylistaro	737	3	132	1111	2	199	4005	-14	718	4.3	3.6	499	4			
Ähtäri	879	6	127	1264	8	183	4309	4	622	3.5	3.4	656	0			
VAASAN SHP	21642	2	130	35852	2	216	135783	-0	817	3.9	3.8	13879	9			
Jurva	558	-4	123	896	0	198	3361	1	743	3.7	3.8	370	-9			
Kaskinen	183	-12	122	338	-12	225	1308	-26	872	4.6	3.9	108	-25			
Korsnäs	308	4	140	515	10	234	1970	9	894	3.9	3.8	188	6			
Kristiinankaupunki	1034	-6	134	1765	-2	229	8181	3	1061	4.4	4.6	662	-2			
Laihia	1083	-2	144	1739	-5	231	6689	0	887	3.7	3.8	682	8			
Luoto	555	1	127	935	5	215	2845	-1	653	3.2	3.0	383	12			
Maalahti	768	-0	138	1290	-4	233	4806	1	866	3.6	3.7	447	11			
Maksamaa	128	-2	122	200	8	191	782	-4	748	4.4	3.9	75	-15			
Mustasaari	2074	-0	120	3304	2	191	11261	-1	651	3.5	3.4	1263	4			
Närpiö	1159	1	122	1980	1	209	8548	6	901	4.1	4.3	769	9			
Oravainen	277	1	127	459	6	210	1649	0	753	3.8	3.6	198	11			
Pietarsaari	2822	5	145	4763	3	244	15702	-0	805	3.4	3.3	1981	20			
Pedersöre	1384	4	131	2221	3	211	7598	-25	721	4.7	3.4	1000	15			
Uusikaarlepyy	883	-10	119	1452	-19	196	5034	-19	680	3.5	3.5	629	-4			
Vaasa	7362	5	129	12192	5	213	48044	4	841	4.0	3.9	4370	10			
Vähäkyrö	696	9	149	1124	12	241	5177	29	1108	4.0	4.6	448	25			
Vöyri	442	7	125	679	6	193	2828	1	802	4.4	4.2	306	30			

1	Potilaita		/1000		Hoitojaksoja		/1000		Hoitopäiviä		/1000		Pituus		Leikkaus,vast	
	Patienter		As-Inv		Vårdperioder		As-Inv		Vård dagar		As-Inv		Längd		Åtgärdsper.	
	2005	±%	2005	±%	2005	±%	2005	±%	2005	±%	2005	2004	2005	2005	±%	
	2	3	4	5	6	7	8	9	10	11	12	13	14			
KESKI-POHJANMAAN SHP	10708	3	138	16378	-3	212	60609	-2	783	3.7	3.7	6501	11			
Halsua	185	8	128	262	-12	181	985	-24	680	4.3	3.8	120	8			
Himanka	415	4	134	626	0	202	2143	-2	692	3.5	3.4	295	19			
Kannus	733	-1	123	1064	-7	179	4192	6	705	3.4	3.9	461	8			
Kaustinen	581	0	133	890	1	204	3063	-11	701	3.9	3.4	362	19			
Kokkola	5159	4	143	8082	1	224	30454	7	844	3.6	3.8	3096	13			
Kruunupyy	992	-1	146	1519	-13	223	5556	-14	816	3.7	3.7	596	5			
Kälviä	609	13	135	903	5	201	3044	-9	677	3.9	3.4	362	12			
Lestijärvi	132	2	138	207	4	217	661	-3	692	3.4	3.2	99	29			
Lohtaja	399	9	138	613	8	213	2492	14	865	3.9	4.1	231	14			
Perho	454	9	150	675	3	223	2554	-5	844	4.1	3.8	264	20			
Toholampi	476	-12	130	674	-23	184	2255	-30	615	3.7	3.3	271	-14			
Ullava	163	20	162	240	12	239	959	15	954	3.9	4.0	91	15			
Veteli	432	-5	120	623	-19	172	2251	-19	623	3.6	3.6	253	0			
POHJ-POHJANMAAN SHP	51846	2	136	79885	0	210	292362	-2	769	3.8	3.7	35493	9			
Alavieska	401	-0	140	647	-3	225	2300	0	800	3.5	3.6	265	5			
Haapajärvi	1053	-2	132	1564	-6	197	5330	-12	671	3.6	3.4	732	1			
Haapavesi	1237	-6	160	1996	-9	259	6714	-11	870	3.4	3.4	803	2			
Hailuoto	174	28	178	294	34	302	1136	18	1165	4.4	3.9	139	54			
Haukipudas	2178	5	126	3164	2	183	10345	-1	600	3.4	3.3	1517	11			
Ii	927	3	137	1396	5	207	4600	-5	682	3.6	3.3	620	15			
Kalajoki	1300	2	142	1988	1	217	6641	-3	724	3.5	3.3	878	14			
Kempele	1785	8	125	2494	4	175	8005	-0	563	3.3	3.2	1269	17			
Kestilä	229	-13	137	373	-11	223	1535	-4	917	3.8	4.1	177	-8			
Kiiminki	1583	10	133	2379	8	199	9866	2	826	4.4	4.1	1054	19			
Kuivaniemi	270	-3	134	370	-12	184	1256	-27	623	4.1	3.4	207	6			
Kuusamo	2715	-5	158	5094	-6	297	22550	-1	1315	4.2	4.4	1439	-6			
Kärsämäki	462	-9	151	704	-10	230	2518	-0	823	3.2	3.6	336	12			
Liminka	1001	13	138	1406	9	194	4416	3	608	3.3	3.1	647	22			
Lumijoki	265	6	145	397	6	217	1414	21	774	3.1	3.6	167	4			
Merijärvi	195	11	151	275	-5	214	862	-16	669	3.5	3.1	108	-4			
Muhos	1138	5	139	1665	1	203	5752	6	700	3.3	3.5	818	8			
Nivala	1592	2	147	2506	2	231	8302	-6	764	3.6	3.3	1163	13			
Oulainen	1278	3	157	2101	3	259	7055	-12	869	3.9	3.4	882	9			
Oulu	16451	3	128	24597	1	192	96345	0	752	4.0	3.9	11225	11			
Oulunsalo	1062	-2	115	1511	-4	163	5426	-7	586	3.7	3.6	685	1			
Piippola	214	8	159	349	22	260	1229	22	916	3.5	3.5	120	12			
Pudasjärvi	1094	2	116	1606	2	170	6238	4	659	3.8	3.9	852	11			
Pulkkila	259	15	156	401	14	242	1506	16	909	3.7	3.8	196	29			
Pyhäjoki	536	3	154	846	-2	242	2772	-16	794	3.8	3.3	385	10			
Pyhäsalmi	957	4	152	1550	6	247	5665	-1	902	3.9	3.7	743	18			
Pyhäntä	235	7	129	338	9	185	1259	8	689	3.8	3.7	138	12			
Raahe	3556	-1	158	5683	-1	253	18412	-2	819	3.3	3.2	2536	2			
Rantsila	301	4	146	447	-1	217	1701	-18	824	4.6	3.8	201	4			
Reisjärvi	478	1	153	769	-13	247	2877	-21	923	4.1	3.7	319	11			
Ruukki	778	1	174	1257	1	280	4119	-3	919	3.4	3.3	488	-3			
Sievi	725	-6	139	1116	-4	215	3924	1	754	3.3	3.5	474	9			
Siikajoki	220	1	165	315	0	236	981	17	734	2.7	3.1	140	1			
Vaala	489	1	131	760	-3	204	3134	-3	839	4.1	4.1	381	13			
Taivalkoski	497	-14	105	734	-15	154	2806	-18	590	3.9	3.8	358	-18			
Tyrnävä	719	-4	127	1085	-9	191	3715	-19	655	3.9	3.4	482	3			
Utajärvi	419	-13	130	650	-9	201	2432	-10	754	3.8	3.7	321	-1			
Vihanti	542	3	161	921	1	274	3005	-14	895	3.9	3.3	386	17			
Yli-Ii	279	-1	122	424	3	185	1973	18	863	4.1	4.7	180	-2			
Ylikiiminki	452	4	135	658	-1	197	2442	-8	730	4.0	3.7	292	11			
Ylivieska	1949	7	145	3055	6	228	9804	-1	731	3.4	3.2	1370	29			

1	Potilaita		/1000		Hoitojaksoja		/1000		Hoitopäiviä		/1000		Pituus		Leikkaus,vast	
	Patienter		As-Inv		Vårdperioder		As-Inv		Vård dagar		As-Inv		Längd		Åtgärdsper.	
	2005	±%	2005	±%	2005	±%	2005	±%	2005	±%	2005	2004	2005	2005	±%	
	2	3	4	5	6	7	8	9	10	11	12	13	14			
KAINUUN SHP	10595	-2	129	16585	-3	203	63466	-3	775	3.9	3.8	7570	1			
Hyrnsalmi	354	-7	113	552	-13	177	2192	-9	702	3.8	4.0	279	-3			
Kajaani	4750	-5	133	7317	-5	205	28186	3	791	3.6	3.9	3197	0			
Kuhmo	1238	-5	119	1985	-3	192	7400	-8	714	3.9	3.7	958	-2			
Paltamo	590	-2	140	918	-5	219	3554	2	846	3.6	3.9	418	-3			
Puolanka	451	-7	131	733	-7	213	2869	-0	834	3.7	3.9	339	-10			
Ristijärvi	244	-0	149	403	-3	245	1681	1	1023	4.0	4.2	172	-2			
Sotkamo	1342	-0	125	2058	-2	192	7543	-27	704	4.9	3.7	986	2			
Suomussalmi	1164	6	115	1805	5	178	7047	5	694	3.9	3.9	896	12			
Vuolijoki	490	20	185	814	19	307	2994	8	1130	4.1	3.7	325	17			
LÄNSI-POHJAN SHP	10074	-3	151	16960	-2	255	64171	-2	964	3.8	3.8	6336	-4			
Kemi	3895	-4	170	6798	-2	297	25251	-6	1104	3.9	3.7	2418	-4			
Keminmaa	1258	-3	141	1986	-6	223	6777	-15	762	3.8	3.4	759	-8			
Simo	567	-4	156	1036	3	285	3850	1	1058	3.8	3.7	370	4			
Tervola	610	7	165	982	4	266	3436	6	930	3.4	3.5	434	10			
Tornio	2979	-4	134	4840	-2	218	19544	3	878	3.8	4.0	1893	-4			
Ylitornio	800	1	153	1318	1	252	5313	9	1016	3.7	4.0	462	-10			
LAPIN SHP	16167	-0	135	25580	0	214	107680	-2	901	4.3	4.2	10551	-1			
Enontekiö	232	-6	116	332	-14	166	1395	-11	698	4.0	4.2	155	-4			
Inari	880	-4	125	1356	-6	192	5605	-8	794	4.3	4.1	603	-5			
Kittilä	834	6	143	1279	4	219	5457	-3	935	4.6	4.3	546	3			
Kolari	519	-1	135	813	-2	211	3112	-22	809	4.8	3.8	341	6			
Kemijärvi	1387	1	147	2201	1	234	9045	-11	961	4.7	4.1	1087	3			
Muonio	285	10	117	432	14	178	1860	26	765	3.9	4.3	196	4			
Pelkosenniemi	176	3	155	294	-4	260	1207	-12	1066	4.5	4.1	131	-10			
Posio	596	-6	139	1010	-0	236	3930	-3	918	4.0	3.9	367	-5			
Ranua	556	-3	116	830	-5	173	3170	-13	661	4.2	3.8	373	3			
Rovaniemi	5009	0	141	7823	-0	220	34397	-0	968	4.4	4.4	3008	-2			
Rovaniemen mlk	2920	3	132	4500	6	203	18388	7	830	4.0	4.1	1744	1			
Salla	721	3	156	1236	11	267	5719	14	1236	4.5	4.6	491	11			
Savukoski	180	-15	137	277	-13	210	1169	-9	888	4.1	4.2	136	-7			
Sodankylä	1180	-9	127	1897	-7	205	7659	-7	826	4.0	4.0	824	-12			
Pello	630	3	140	1031	7	229	4362	1	969	4.5	4.2	455	8			
Utsjoki	173	-6	127	269	-10	197	1205	-7	883	4.3	4.5	94	-18			
AHVENANMAA-ÅLAND	3820	6	143	5806	2	218	25807	5	968	4.3	4.4	2117	7			
Brändö	68	1	131	94	-11	182	538	18	1040	4.3	5.7	40	18			
Eckerö	138	14	151	208	6	228	832	10	913	3.8	4.0	69	6			
Finström	353	9	146	540	9	223	2234	8	923	4.2	4.1	189	13			
Föglö	93	15	155	158	34	263	1017	81	1691	4.8	6.4	52	41			
Geta	82	21	181	146	16	323	912	39	2015	5.2	6.2	41	17			
Hammarland	229	17	165	405	17	292	1895	14	1368	4.8	4.7	119	-11			
Jomala	490	2	138	729	-6	205	2737	-21	769	4.5	3.8	286	7			
Kumlinge	61	-15	168	88	-23	242	460	0	1267	4.0	5.2	29	-29			
Kökar	51	28	170	81	1	270	321	-42	1072	6.9	4.0	30	25			
Lemland	197	-1	116	272	-9	161	966	-17	570	3.9	3.6	116	9			
Lumparland	45	0	117	55	-18	144	168	-43	439	4.4	3.1	19	-17			
Mariehamn	1553	5	145	2318	3	216	10670	11	993	4.3	4.6	882	12			
Saltvik	247	-2	143	363	-13	210	1578	-10	912	4.2	4.3	123	-17			
Sottunga	27	-4	209	41	-15	318	203	0	1574	4.2	5.0	14	-13			
Sund	138	25	134	205	21	200	902	29	878	4.1	4.4	66	12			
Vårdö	72	31	169	103	20	242	374	28	879	3.4	3.6	42	50			

	Potilaita Patienter	Mieh Men	Ikä Ålder	Hoitojaksoja Vårdperioder	Kuoll. Döda	Hoitopäivät Vård dagar	Pituus Längd	Leikkaus, vast Åtgärdsper.	Päivystys Jour	%
1	2	3	4	5	6	7	8	9	10	
Yhteensä										
1996	689311	42	49	1077975	15725	5352328	5.0			42
1997	688671	42	49	1072540	14942	5223324	4.9	426823		42
1998	681054	43	50	1060201	14600	4806068	4.5	432858		42
1999	679717	42	50	1054245	13997	4661956	4.4	440182		42
2000	672429	42	50	1045080	14000	4431720	4.2	448280		42
2001	655624	43	50	1021703	13239	4433004	4.3	435288		43
2002	664060	43	51	1030043	13466	4311316	4.2	450125		42
2003	663635	43	51	1031481	12937	4272524	4.1	450066		42
2004	661603	43	52	1036438	12667	4216396	4.1	454258		42
2005	673530	43	52	1044510	13069	4120770	3.9	470335		41

P Ä Ä D I A G N O O S I - H U V U D D I A G N O S

TARTUNTA- JA LOISTAUTEJA

1996	23429	50	41	27235	431	164220	6.0			78
1997	20465	49	43	24071	382	154501	6.4	1252		77
1998	20728	50	42	24024	384	144194	6.0	1233		79
1999	21283	50	43	24818	394	148030	6.0	1415		79
2000	20591	50	42	23825	387	138292	5.8	1419		79
2001	20463	50	43	23572	406	141476	6.0	1506		80
2002	22790	50	44	26145	419	149507	5.7	1341		82
2003	22980	51	43	26334	441	146258	5.6	1252		83
2004	20347	50	47	23624	415	143110	6.1	1445		82
2005	22171	51	46	25648	472	143167	5.6	1397		81

KASVAIMET

1996	50778	39	58	109289	3800	618051	5.7			19
1997	50930	39	58	109232	3561	594546	5.4	40664		20
1998	51377	39	58	109822	3270	568122	5.2	42728		20
1999	51483	40	58	109077	3044	549969	5.0	42465		20
2000	50863	39	58	109776	3021	528097	4.8	41898		19
2001	50538	39	59	110779	2869	527302	4.8	42435		20
2002	51334	39	59	111910	2854	520189	4.6	42708		19
2003	51105	40	59	112546	2810	506346	4.5	42169		19
2004	51905	41	59	118159	2722	504329	4.3	43077		18
2005	52595	42	60	117929	2746	496353	4.2	42879		18

VERISAIRAUDET JA IMM.MEK.HÄIR.

1996	5839	41	57	8898	40	43024	4.8			48
1997	5739	41	58	8903	56	42192	4.7	815		49
1998	5521	41	57	8620	48	38780	4.5	737		48
1999	5507	41	56	8613	45	37028	4.3	783		47
2000	5136	42	57	8168	46	36581	4.5	719		48
2001	5292	42	57	8065	46	34003	4.2	995		50
2002	5274	42	57	8120	45	34348	4.2	801		49
2003	5097	42	57	8147	47	33326	4.1	846		49
2004	5084	44	58	7837	54	33346	4.3	874		50
2005	5110	44	58	7670	53	31164	4.1	908		52

ENDOKR. RAVITS. JA METAB.

1996	14699	43	51	19043	118	126042	6.6			43
1997	13809	43	51	17714	125	116830	6.6	3023		45
1998	12944	44	50	16307	99	95953	5.9	2838		47
1999	12460	44	51	15668	100	90637	5.8	2871		47
2000	12163	45	50	15219	101	84130	5.5	2632		48
2001	11917	45	49	14948	96	80983	5.4	2618		50
2002	11586	44	50	14571	91	81709	5.6	2716		51
2003	11753	44	50	14763	115	81194	5.5	2683		51
2004	12103	45	49	15218	101	80614	5.3	2957		50
2005	13079	44	51	16219	150	83300	5.1	3245		51

PSYKIATRIA

1996	10359	59	40	12626	100	110947	8.8			56
1997	10377	58	39	12524	55	178075	14.2	326		52
1998	10381	59	38	12456	49	84634	6.8	437		52
1999	9957	59	38	11881	48	84999	7.2	372		50
2000	9821	59	38	11876	37	72283	6.1	321		48
2001	9392	60	36	11397	59	76431	6.7	394		45
2002	8666	60	37	10396	56	74885	7.2	300		49
2003	8571	60	38	10260	59	79976	7.8	256		51
2004	9068	61	40	10807	76	86634	8.0	308		54
2005	9506	61	41	11430	75	83641	7.3	370		55

	Potilaita Patienter	Mieh Men	Ikä Ålder	Hoitojaksoja Vårdperioder	Kuoll. Döda	Hoitopäivät Vård dagar	Pituus Längd	Leikkaus, vast Åtgärdsper.	Päivystys Jour	%
1	2	3	4	5	6	7	8	9	10	
HERMOSTON SAIRAUDET										
1996	28672	54	49	39727	213	216321	5.4			31
1997	29378	53	49	40658	204	204563	5.0	8302		30
1998	30352	54	50	41839	202	187458	4.5	8822		30
1999	30769	52	50	41862	204	171459	4.1	9597		30
2000	31123	51	50	42562	189	176236	4.1	9977		31
2001	30297	51	50	41167	214	191765	4.7	9580		33
2002	31193	51	50	42291	201	171129	4.0	10324		31
2003	31213	51	52	41976	207	171979	4.1	10853		32
2004	30926	50	52	41409	190	166287	4.0	9780		33
2005	31202	49	52	41206	245	163844	4.0	9864		32
SILMÄTAUDIT										
1996	36839	33	69	42438	2	77569	1.8			7
1997	38020	32	69	43367		68319	1.6	36597		6
1998	38936	33	69	44729	1	66491	1.5	39012		5
1999	39688	33	69	46220	6	65065	1.4	41201		5
2000	38902	33	69	45247	2	63134	1.4	41030		5
2001	37653	34	69	43703	5	58770	1.3	40247		5
2002	42004	34	70	49555	1	64480	1.3	46049		5
2003	43589	34	70	51889	3	66036	1.3	48379		4
2004	42009	36	70	50884	3	64759	1.3	47703		4
2005	45821	35	70	56394	3	69791	1.2	52573		3
KORVATAUDIT										
1996	14694	57	15	16149	4	31094	1.9			20
1997	14955	57	15	16404	2	30483	1.9	12122		20
1998	14352	57	15	15813	1	29238	1.8	11850		19
1999	14523	57	15	15896	1	27537	1.7	11937		18
2000	14006	57	15	15434		26131	1.7	11688		18
2001	14192	57	15	15554	2	26030	1.7	11781		19
2002	13635	57	16	14866		23910	1.6	11316		18
2003	13894	56	17	15152	1	25285	1.7	11380		19
2004	13465	57	17	14698	1	23324	1.6	11222		18
2005	14584	56	16	15900	2	23903	1.5	12353		17
VERENKIERTOELINTEN SAIRAUDET										
1996	97219	49	65	149494	6557	1019754	6.8			55
1997	96989	49	66	149703	6071	982488	6.6	28645		54
1998	95962	50	66	147931	6044	893457	6.0	28607		54
1999	94672	50	66	146032	5719	861573	5.9	30763		54
2000	93147	50	66	143837	5613	824072	5.7	39237		53
2001	91520	50	67	140540	5207	827415	5.9	38232		55
2002	91046	51	67	139684	5337	794870	5.7	39279		54
2003	92294	51	67	141305	4965	793534	5.6	42062		54
2004	94431	51	67	144702	4794	779493	5.4	45016		53
2005	93234	51	68	140247	4806	745563	5.3	45245		51
HENGITYSELINTEN SAIRAUDET										
1996	72972	56	39	95663	1871	447954	4.7			50
1997	71272	56	39	92325	1822	406688	4.4	29755		50
1998	69417	56	40	89293	1904	394332	4.4	29441		52
1999	67106	55	41	85965	1841	373805	4.3	27841		52
2000	66049	55	41	83829	1893	348425	4.2	26943		53
2001	63559	55	41	81129	1813	338105	4.2	26255		55
2002	61494	55	42	77038	1859	323901	4.2	25914		54
2003	60827	55	43	76105	1890	319218	4.2	23884		56
2004	56817	55	44	72042	1810	319359	4.4	23134		55
2005	57661	55	45	72157	1851	307247	4.3	21712		57
RUUANSULATUSSELINTEN SAIRAUDET										
1996	69674	55	51	85926	1106	387786	4.5			46
1997	69281	55	51	85407	1118	372004	4.4	47612		46
1998	68296	56	51	83986	1099	349440	4.2	47687		46
1999	67823	55	51	83128	1055	337787	4.1	48431		46
2000	67417	54	52	83302	1124	335907	4.0	47484		46
2001	65306	54	52	80874	1045	328745	4.1	46148		48
2002	66864	55	52	82477	1041	321246	3.9	46913		46
2003	66576	55	52	83117	979	316215	3.8	46694		46
2004	68095	56	53	84987	1025	318705	3.8	48322		47
2005	69892	56	52	86772	1080	315035	3.6	50534		44

	Potilaita Patienter	Mieh Men	Ikä Ålder	Hoitojaksoja Vårdperioder	Kuoll. Döda	Hoitopäivät Vård dagar	Pituus Längd	Leikkaus, vast Åtgärdsper.	Päivystys Jour	%
1	2	3	4	5	6	7	8	9	10	
IHTAUDIT										
1996	11763	54	38	14883	22	83423	5.6			30
1997	11668	54	38	15068	18	82844	5.5	3810		30
1998	11413	55	38	14689	27	75277	5.1	4131		30
1999	11037	55	38	14096	22	74148	5.3	4261		30
2000	10532	54	40	13430	25	66000	4.9	4176		31
2001	10047	54	41	12605	20	63137	5.0	4056		34
2002	9935	55	42	12520	25	60635	4.8	4223		33
2003	9352	55	42	11915	18	58072	4.9	4048		34
2004	9150	56	42	11413	18	55493	4.9	3945		36
2005	9001	56	43	11072	30	48611	4.4	4205		35
TUKI&LIIK.ELIN JA SIDEK.SAIR										
1996	82497	43	51	104182	75	524330	5.0			13
1997	84468	43	51	105760	63	511972	4.8	62186		12
1998	83898	43	51	105061	56	489047	4.7	62919		12
1999	84660	43	52	105945	62	463418	4.4	64832		12
2000	84309	44	52	104964	58	418117	4.0	66997		12
2001	78933	43	52	98353	61	398284	4.0	61974		13
2002	83859	43	52	103599	79	402836	3.9	68188		12
2003	83760	43	53	104036	51	394045	3.8	67936		12
2004	82578	43	53	101833	45	376138	3.7	66387		12
2005	89534	43	54	108807	81	383786	3.5	74719		11
VIRTSA&SUKUP.ELINSAIRAUDET										
1996	53063	33	51	63638	249	246629	3.9			28
1997	52785	32	51	62808	242	236898	3.8	40791		28
1998	51321	31	51	60946	197	219716	3.6	40591		28
1999	51978	30	51	61923	230	208118	3.4	41549		27
2000	50297	31	51	60059	225	196782	3.3	40031		28
2001	48978	30	52	58267	190	190493	3.3	38501		29
2002	50431	30	52	59930	212	192735	3.2	39821		28
2003	49152	31	53	58117	205	187874	3.2	38184		29
2004	49417	31	54	58734	258	183944	3.1	37786		30
2005	49915	31	54	58849	261	180968	3.1	37862		30
RASKAUS, SYNNYTYS JA LAPSIVUOT										
1996	76359	0	29	90181	2	351232	3.9			69
1997	74818		29	87754	2	339162	3.9	30604		69
1998	73144		29	86245	2	316599	3.7	30962		68
1999	74152		29	87205	1	311554	3.6	32094		67
2000	73227		29	86081		298076	3.5	31896		67
2001	70185		29	82840	1	289419	3.5	29476		67
2002	68741		29	81192	2	280978	3.5	27426		67
2003	68723		29	80747	3	278392	3.4	26060		69
2004	69145		29	80945	3	275785	3.4	26414		69
2005	68037		29	78929	3	269246	3.4	25531		69
NEONATOLOGIA										
1996	6338	57	1	7315	84	69838	9.5			67
1997	6308	57	1	7264	80	66181	9.1	222		67
1998	6217	56	0	7020	73	65546	9.3	180		75
1999	6820	56	0	7774	64	72913	9.4	184		76
2000	6610	56	0	7328	71	69849	9.5	180		82
2001	6637	57	0	7423	60	73260	9.9	178		82
2002	6784	57	0	7553	65	73286	9.7	205		81
2003	7373	56	0	8284	64	72476	8.7	195		82
2004	7468	57	0	8366	88	75242	9.0	180		83
2005	7803	57	0	8839	71	75691	8.6	161		85
EPÄMUODOSTUMAT JA KROMOS.POIKK										
1996	9026	52	14	13741	83	58153	4.2			13
1997	8919	53	14	13427	95	54313	4.0	7454		12
1998	8244	52	14	12660	89	52291	4.1	7250		13
1999	8042	52	14	11952	93	51201	4.3	6876		13
2000	7776	51	14	11792	91	47964	4.1	6674		14
2001	7089	52	14	10846	60	42228	3.9	5963		16
2002	7563	53	15	11053	52	45558	4.1	6462		14
2003	7492	52	15	10688	50	45593	4.3	6553		13
2004	7287	52	14	10713	48	43484	4.1	6544		14
2005	7592	52	14	10878	55	42545	3.9	6570		14

1	Potilaita	Mieh	Ikä	Hoitojaksoja	Kuoll.	Hoitopäivät	Pituus	Leikkaus,vast	Päivystys
	Patienter	Men	Ålder	Vårdperioder	Döda	Vård dagar	Längd	Åtgärdsper.	Jour
		%							%
2	3	4	5	6	7	8	9	10	
OIREET, SAIR.MERK. & LÖYDÖKSET									
1996	55966	47	52	65775	185	208590	3.2		63
1997	56044	47	52	65675	199	209303	3.2	8986	64
1998	56412	46	52	65916	212	204605	3.1	9959	65
1999	56457	46	53	65992	224	200293	3.0	9691	65
2000	56534	45	53	66045	235	201023	3.0	10661	65
2001	57181	46	53	67144	234	202158	3.0	11417	66
2002	55520	46	53	64876	250	193077	3.0	11511	65
2003	55136	46	54	64500	225	190587	3.0	12003	66
2004	56696	46	54	66499	227	187174	2.8	12939	66
2005	51440	47	55	59939	240	168773	2.8	11899	66
VAMMAT, MYRKYTYKSET YMS.									
1996	72420	56	47	89007	737	516822	5.8		61
1997	74859	57	47	92017	790	519432	5.6	51801	61
1998	74422	56	48	91329	801	482761	5.3	52773	60
1999	72780	56	48	89264	799	484311	5.4	52601	60
2000	73366	56	48	89812	799	447008	5.0	53681	61
2001	73421	56	48	90226	783	478401	5.3	54128	61
2002	74333	56	48	91487	807	444626	4.9	55497	61
2003	74863	57	49	91903	756	452860	4.9	56044	60
2004	76488	57	49	94057	741	448472	4.8	57793	60
2005	79242	56	49	97259	788	440063	4.5	60318	58
MUITA TEKIJÖITÄ									
1996	21128	27	38	22479	16	49056	2.2		18
1997	20799	29	40	22289	29	51285	2.3	11830	19
1998	19550	30	39	21359	15	47452	2.2	10692	19
1999	18989	31	40	20788	16	47413	2.3	10406	19
2000	19570	32	40	22385	59	53146	2.4	10617	18
2001	19136	33	41	22203	60	64213	2.9	9400	19
2002	18115	32	41	20648	54	56625	2.7	9121	19
2003	17511	33	41	19685	44	53237	2.7	8582	20
2004	16905	34	40	19382	44	50438	2.6	8373	19
2005	15989	34	41	18278	54	47515	2.6	7943	22

1	Potilaita	Mieh	Ikä	Hoitojaksoja	Kuoll.	Hoitopäivät	Pituus	Leikkaus,vast	Päivystys
	Patienter	Men	Ålder	Vårdperioder	Döda	Vård dagar	Längd	Åtgärdsper.	Jour
		%							%
2	3	4	5	6	7	8	9	10	
S A I R A A L A - S J U K H U S									
01 Vantaan tk									
1996	1916	46	64	2635	118	23940	9.1		64
01 Tuusulan tk									
1998	1		82	1		6	6.0		
01 Loviisanseudun tk									
1996	55	47	53	56		114	2.0		
1997	58	53	52	59		91	1.5	37	2
1998	31	58	50	31		49	1.6	16	
1999	9	78	50	9		9	1.0	2	
02 Helsingin tk									
2001	449	32	55	499		514	1.0	499	
2002	140	29	56	151		153	1.0	151	
03 Loimaan aluesairaala									
1996	6508	41	58	10161	192	47000	4.6		46
1997	6351	40	59	9742	160	44440	4.6	3831	44
1998	6100	41	59	9358	168	42828	4.6	3774	44
1999	5964	41	59	9102	168	41222	4.5	3476	47
2000	5766	40	59	8439	141	36889	4.4	3586	45
2001	5955	41	58	8444	156	36259	4.3	3696	48
2002	5810	42	59	8291	160	34918	4.2	3418	48
2003	5883	41	59	8314	117	33319	4.0	3415	49
2004	5704	41	60	8045	111	33984	4.2	3137	51
2005	5188	41	61	7221	186	34888	4.8	2777	53
03 Salon aluesairaala									
1996	7400	41	50	9912	181	41347	4.2		55
1997	7698	41	51	10243	207	43011	4.2	4238	55
1998	7902	40	52	10502	176	42118	4.0	4293	55
1999	7879	41	51	10404	198	40260	3.9	4336	53
2000	7741	42	52	10295	197	39027	3.8	4267	55
2001	7787	41	52	10355	195	39475	3.8	4502	58
2002	7552	42	51	10000	170	37267	3.7	4373	59
2003	7538	42	52	10088	149	34456	3.4	4535	57
2004	7408	41	53	10004	129	35126	3.5	4308	56
2005	7387	42	54	9786	160	37219	3.8	3773	57
03 Vakka-Suomen aluesairaala									
1996	3714	40	54	5041	104	22965	4.6		49
1997	3640	40	55	5075	100	22509	4.4	2041	50
1998	3653	42	56	5014	93	20660	4.1	2096	52
1999	3679	41	55	5126	83	19878	3.9	2174	51
2000	3553	42	57	4957	102	19723	4.0	1921	53
2001	3584	43	57	5017	75	20497	4.1	2022	53
2002	3368	41	58	4721	79	19371	4.1	1918	52
2003	3139	42	59	4581	96	19615	4.3	1703	53
2004	3025	46	61	4362	89	19551	4.5	1641	53
2005	2929	46	61	4025	77	17703	4.4	1812	48
03 Raision aluesairaala									
1996	2993	49	61	3779	95	23950	6.3		42
1997	3057	49	61	3965	92	22956	5.8	1772	42
1998	2684	49	61	3353	65	18507	5.5	1621	42
1999	2820	46	61	3617	80	19805	5.5	1649	44
2000	2857	47	61	3642	57	16817	4.6	1630	46
2001	2642	45	63	3433	64	16557	4.8	1459	49
2002	2778	47	62	3459	60	16328	4.7	1601	48
03 Åbolands sjukhus									
1996	2213	39	50	2658	17	12416	4.7		8
1997	2126	37	55	2581	14	11842	4.6	1661	5
1998	2514	36	56	3095	16	12209	3.9	2162	4
1999	2569	38	58	3184	24	11034	3.5	2200	4
2000	2629	38	59	3358	17	11935	3.6	2274	4
2001	2640	37	60	3314	25	12083	3.6	2570	8
2002	2792	39	59	3585	22	11965	3.3	2716	5
2003	2855	39	61	3664	20	12218	3.3	665	5
2004	2714	42	61	3479	19	11258	3.2	2575	5
2005	2681	41	62	3284	17	11522	3.5	2375	7

1	Potilaita	Mieh	Ikä	Hoitojaksoja	Kuoll.	Hoitopäivät	Pituus	Leikkaus, vast	Päivystys
	Patienter	Men	Ålder	Vårdperioder	Döda	Vård dagar	Längd	Åtgärdsper.	Jour
		%							%
2	3	4	5	6	7	8	9	10	
03 Turun yliopistollinen									
1996	36239	42	46	55203	622	258563	4.7		38
1997	37597	43	47	57184	677	255672	4.5	21303	38
1998	37312	42	48	57353	613	244166	4.3	22235	39
1999	37584	43	48	57520	666	237160	4.1	22982	38
2000	37637	43	48	57268	731	238842	4.2	23738	41
2001	37297	43	48	56578	694	235103	4.2	26461	42
2002	37890	43	49	57069	706	230610	4.0	27295	41
2003	41095	43	51	62385	770	250473	4.0	29824	41
2004	43832	43	51	65863	780	262241	4.0	31408	37
2005	45869	44	51	68617	884	272797	4.0	31184	36
03 Turun tk									
1996	7816	35	64	10503	558	168740	16.1		34
1997	8203	37	64	11006	390	253581	23.0	4978	32
1998	10069	38	60	13420	361	100876	7.5	7274	25
1999	9675	37	60	12970	281	84106	6.5	7243	24
2000	9736	38	61	12989	296	84251	6.5	6937	26
2001	8661	39	62	11407	298	80855	7.1	6212	26
2002	8624	38	62	11232	288	79179	7.0	6136	27
2003	8660	37	63	11656	317	94597	8.1	5863	27
2004	3749	38	72	5415	275	71551	13.2	406	52
2005	2545	43	68	3428	146	39294	11.5	401	49
04 Satakunnan ks									
1996	21144	43	48	29749	472	130036	4.4		54
1997	22169	43	49	31180	435	125187	4.0	13454	51
1998	22044	42	50	31210	435	121681	3.9	13588	50
1999	22157	43	50	30980	450	118393	3.8	13234	49
2000	21358	42	51	30054	458	112805	3.8	12855	49
2001	28542	43	53	43326	636	179226	4.1	16235	47
2002	29355	43	53	44102	626	175844	4.0	16921	45
2003	28368	44	54	42600	579	168638	4.0	16300	46
2004	28027	43	54	41966	577	163390	3.9	15993	47
2005	27632	44	55	40536	594	154732	3.8	16198	47
04 Rauman aluesairaala									
1996	7373	41	48	9935	187	47396	4.8		49
1997	7014	42	50	9388	167	43983	4.7	4379	49
1998	7270	41	50	9658	143	39847	4.1	4852	46
1999	6997	42	51	9507	138	34774	3.7	4565	47
2000	7145	43	52	9880	149	35130	3.6	4187	50
04 Satalinnan sairaala									
1996	3782	48	65	6275	84	52221	8.3		26
1997	3887	49	66	6302	75	50156	8.0		23
1998	3667	48	66	5778	70	46826	8.1	1	22
1999	3676	49	65	5813	54	44632	7.7	5	17
2000	3375	48	65	5107	33	38763	7.6	1	14
04 Porin tk									
1996	3517	44	68	4910	134	42049	8.6		46
1997	3499	43	68	4958	145	45239	9.1	1818	44
1998	2869	46	66	3785	82	29255	7.7	1679	38
1999	3073	45	63	3861	60	21059	5.5	2244	28
2000	3727	43	59	4490	67	19820	4.4	3062	18
2001	3272	45	59	3868	42	17963	4.6	2866	17
2002	2801	43	61	3298	65	16692	5.1	2317	20
2003	2607	44	62	3111	56	17617	5.7	1962	23
2004	2424	46	60	2750	25	11651	4.2	1433	15
2005	2281	46	61	2609	23	12644	4.8	1787	15
05 Kanta-Hämeen ks									
1996	14420	43	49	20936	313	98255	4.7		49
1997	13815	43	49	19786	324	93138	4.7	6716	51
1998	13539	42	49	19409	338	88612	4.6	7028	48
1999	13968	41	49	19695	306	84652	4.3	8146	47
2000	14118	41	50	20186	290	83286	4.1	7963	45
2001	13947	41	50	20018	330	81891	4.1	7632	46
2002	13846	42	51	19750	317	79968	4.0	7478	45
2003	17372	42	54	25901	461	110369	4.3	9598	46
2004	17199	43	54	25818	407	107382	4.2	9533	49
2005	17242	43	54	25701	425	105248	4.1	9567	49

1	Potilaita	Mieh	Ikä	Hoitojaksoja	Kuoll.	Hoitopäivät	Pituus	Leikkaus,vast	Päivystys
	Patienter	Men	Ålder	Vårdperioder	Döda	Vård dagar	Längd	Åtgärdsper.	Jour
		%							%
2	3	4	5	6	7	8	9	10	
05 Lounais-Hämeen aluesairaala									
1996	4921	38	52	6772	145	35582	5.3		66
1997	4924	42	53	6793	153	33414	4.9		66
1998	4741	41	53	6536	153	34627	5.3	2489	63
1999	4447	41	53	6003	107	26425	4.4	2466	58
2000	4303	41	56	6239	100	27810	4.5	1973	59
2001	4085	41	56	5926	141	27593	4.7	1712	61
2002	3931	42	57	5643	130	24319	4.3	1768	58
2003	3685	43	59	5310	118	26840	5.1	1687	55
2004	3773	43	60	5368	140	25928	4.8	1810	55
05 Riihimäen aluesairaala									
1996	3930	41	60	5474	127	27431	5.0		51
1997	3592	41	61	4950	103	24983	5.0	1654	55
1998	3345	42	63	4672	107	23706	5.1	1533	59
1999	3876	44	60	5294	104	24473	4.6	2219	50
2000	3736	44	62	5265	125	25832	4.9	1960	53
2001	3678	43	62	5408	90	23393	4.3	1802	50
2002	3847	43	62	5507	103	24022	4.4	1934	50
05 Forssan seudun tk									
2005	3625	44	61	5141	120	24361	4.7	1812	54
06 Mäntän sairaala									
1996	3789	37	54	4925	56	20321	4.1		44
1997	3723	38	55	4778	60	19499	4.1	2307	43
1998	3406	38	56	4446	71	17809	4.0	2243	39
1999	3284	43	58	4517	60	17695	3.9	2271	37
2000	2925	42	57	3766	44	13693	3.6	1860	37
2001	2606	40	58	3246	31	11915	3.7	1736	32
2002	2498	40	59	3146	27	11477	3.6	1572	32
2003	2082	39	60	2588	24	9600	3.7	1180	33
2004	1952	40	60	2300	24	7834	3.4	1221	19
2005	2046	41	59	2350	29	7627	3.2	1276	16
06 Valkeakosken sairaala									
1996	5128	43	60	6911	141	34577	5.0		45
1997	5036	44	61	6828	130	31584	4.6	3241	46
1998	5033	43	61	6828	99	30554	4.5	3105	45
1999	5321	43	61	7000	111	31419	4.5	3210	44
2000	5374	42	60	7173	115	31550	4.4	3291	44
2001	5200	42	61	6964	125	31056	4.5	2853	42
2002	5342	42	61	7076	132	30702	4.3	2986	42
2003	5148	43	61	6771	112	26761	4.0	2940	42
2004	5530	45	61	7143	93	25653	3.6	3078	41
2005	5287	46	62	7000	94	27377	3.9	2818	42
06 Vammalan sairaala									
1996	3919	33	55	4946	63	21011	4.2		45
1997	3688	31	56	4722	64	19776	4.2	2270	47
1998	3836	32	56	4850	74	19103	3.9	2342	47
1999	3494	32	56	4398	69	18078	4.1	2096	48
2000	3549	34	56	4401	68	16568	3.8	2083	47
2001	3681	33	57	4685	66	19469	4.2	2095	47
2002	3838	36	57	4816	44	18104	3.8	2172	43
2003	4057	35	57	5079	46	17330	3.4	2241	40
2004	4184	37	58	5345	47	17364	3.2	2162	42
2005	4079	38	59	5046	56	16913	3.4	1968	40
06 Tampereen yliopistollinen									
1996	36840	43	47	56319	852	279030	5.0		43
1997	36797	44	47	55483	786	268915	4.8	19247	44
1998	38392	43	48	57328	833	272503	4.8	21253	43
1999	38104	43	47	56082	804	255475	4.6	20959	44
2000	38565	42	47	57503	845	252712	4.4	24201	44
2001	37799	42	48	57230	861	256893	4.5	21324	47
2002	37127	43	49	56133	899	246573	4.4	20527	46
2003	38202	43	49	56534	829	235357	4.2	23487	46
2004	39831	43	50	60598	768	235491	3.9	23967	46
2005	42313	43	50	63091	679	231949	3.7	26271	44

1	Potilaita	Mieh	Ikä	Hoitojaksoja	Kuoll.	Hoitopäivät	Pituus	Leikkaus, vast	Päivystys
	Patienter	Men	Ålder	Vårdperioder	Döda	Vård dagar	Längd	Åtgärdsper.	Jour
		%							%
2	3	4	5	6	7	8	9	10	
06 Nokian tk									
1996	1389	37	62	1851	53	18055	9.8		36
1997	1431	37	62	1916	45	16634	8.7	647	37
1998	1469	38	63	2035	58	19204	9.4	104	36
1999	1474	40	63	2046	55	18694	9.1	644	39
2000	1616	42	60	2137	69	19425	9.1	775	37
2001	1485	44	60	2021	58	19071	9.4	719	36
2002	1379	44	60	1799	48	13834	7.7	635	35
2003	1415	44	60	1898	34	13492	7.1	611	30
2004	1454	45	63	1975	47	13526	6.8	572	32
2005	1876	42	63	2527	41	13406	5.3	963	31
06 Parkanon tk									
1996	257	47	58	274	5	1452	5.3		28
1997	295	39	63	336	13	2251	6.7	135	44
1998	112	47	57	116		298	2.6	98	9
1999	71	55	53	73		80	1.1	71	1
2000	65	65	52	66		76	1.2	66	
2001	40	55	53	40		40	1.0	40	
2002	42	64	54	42		60	1.4	41	
2003	8	100	67	8		15	1.9	8	
06 Tampereen tk									
1996	7329	44	63	9495	178	96047	10.1		37
1997	7192	44	64	9312	202	89495	9.6	3543	38
1998	6925	44	64	8886	140	92586	10.4	3367	37
1999	6323	42	67	8381	188	92906	11.1	2295	42
2000	6069	42	68	8116	204	93523	11.5	2254	42
2001	5723	42	68	7743	150	80935	10.5	2105	36
2002	8512	42	62	10985	173	83482	7.6	4589	27
2003	7873	44	64	10226	147	80424	7.9	3587	35
2004	10959	45	61	16264	132	83602	5.1	6889	23
2005	9207	46	62	12030	156	80561	6.7	4891	30
07 Päijät-Hämeen ks									
1996	20685	42	48	29207	476	121520	4.2		51
1997	24131	42	48	33794	488	134542	4.0	14790	46
1998	24111	42	49	33683	468	127707	3.8	14785	46
1999	24337	43	49	34300	421	129031	3.8	15870	44
2000	24570	43	49	34492	454	129566	3.8	15492	47
2001	24168	43	50	34137	474	128968	3.8	15125	49
2002	23666	42	51	33573	523	132884	4.0	14809	47
2003	23798	43	51	33932	549	132766	3.9	15224	46
2004	23203	42	52	33395	511	128300	3.8	14591	46
2005	24594	42	53	35708	536	127441	3.6	16874	45
07 Lahden tk									
1996	5044	46	61	6443	202	42894	6.7		41
1997	75	19	78	75		2339	31.2	1	85
07 Heinolan tk									
1996	1599	38	61	2287	70	17085	7.5		54
1997	1475	41	61	2031	43	14163	7.0		51
1998	1517	42	61	2100	46	13262	6.3		50
1999	1348	40	61	1721	28	10372	6.0	738	41
2000	1044	37	58	1202	19	6022	5.0	750	22
2001	1111	40	61	1328	14	6225	4.7	630	29
2002	1279	39	62	1566	27	7691	4.9	814	28
2003	1173	38	62	1405	13	7000	5.0	710	31
2004	1283	42	63	1561	28	7585	4.9	796	30
2005	1255	41	63	1496	32	7959	5.3	774	24
07 Orimattilan seudun tk									
2000	77	64	31	79		97	1.2	78	4
08 Kymenlaakson ks									
1996	12997	44	50	19050	334	93442	4.9		42
1997	14046	44	51	20491	316	95529	4.7	8447	40
1998	13490	44	51	19651	333	83063	4.2	8246	40
1999	13637	44	50	20015	305	81709	4.1	8017	41
2000	13568	44	51	20445	312	83645	4.1	7898	40
2001	13982	43	53	20606	285	82366	4.0	8284	40
2002	13109	43	52	19426	302	81268	4.2	7198	41
2003	14277	44	53	21348	288	85866	4.0	8110	41
2004	15134	44	54	22226	328	87329	3.9	9126	41
2005	15479	45	54	23201	342	88420	3.8	9579	41

	Potilaita Patienter	Mieh Men	Ikä Ålder	Hoitojaksoja Vårdperioder	Kuoll. Döda	Hoitopäivät Vård dagar	Pituus Längd	Leikkaus, vast Åtgärdsper.	Päivystys Jour	%
1	2	3	4	5	6	7	8	9	10	
08 Kuusankosken aluesairaala										
1996	7144	40	50	9620	194	45181	4.7			59
1997	7508	38	50	10088	210	40300	4.0	4101		57
1998	7185	39	50	9541	190	37195	3.9	3795		57
1999	6882	39	54	9309	185	36522	3.9	3851		55
2000	6860	40	55	9329	219	35230	3.8	3833		55
2001	7058	38	56	9896	163	36231	3.7	3943		56
2002	6774	42	58	9347	224	36157	3.9	4106		52
2003	6588	44	60	9102	193	37527	4.1	3854		53
2004	6618	43	60	9091	172	36587	4.0	3752		53
2005	6694	44	60	9210	179	33714	3.7	3805		54
08 Kotkan tk										
1996	819	31	78	1140	77	17109	15.0			67
1997	29	31	77	30	5	1169	39.0			80
08 Anjalankosken tk										
1996	1073	41	66	1435	89	13939	9.7			48
1997	1005	36	66	1392	60	15335	11.0			41
1998	1004	40	66	1330	64	14632	11.0			40
1999	339	36	51	374		707	1.9	358		2
2000	307	38	51	366	2	643	1.8	345		4
2001	259	39	51	287		532	1.9	279		2
2002	92	37	50	96		96	1.0	96		1
08 Haminan seudun tk										
1996	1806	45	63	2346	49	16312	7.0			46
1997	1827	46	63	2364	50	16221	6.9			41
1998	1826	43	64	2375	75	19047	8.0	5		40
1999	1913	45	64	2542	70	18640	7.3	1136		39
2000	1833	47	65	2471	73	18594	7.5	986		44
2001	1639	45	66	2252	65	18849	8.4	775		45
2002	1644	43	66	2219	69	18457	8.3	784		45
2003	1491	45	67	1984	58	18459	9.3	751		46
2004	1150	42	70	1566	54	18300	11.7	435		47
2005	1265	41	68	1619	62	18519	11.4	749		32
09 Etelä-Karjalan ks										
1996	13935	45	50	20530	392	94863	4.6			49
1997	13846	44	50	20388	407	90954	4.5	8961		48
1998	13515	45	50	19238	360	76492	4.0	9200		46
1999	14169	43	51	20050	352	77865	3.9	9967		45
2000	13872	43	51	19528	334	78002	4.0	9620		45
2001	13511	43	52	19370	355	78765	4.1	8242		48
2002	13475	43	53	19352	323	77870	4.0	8705		45
2003	13662	44	54	19501	347	76665	3.9	8368		48
2004	13498	43	55	19531	364	74188	3.8	8322		48
2005	13621	44	55	19728	344	75327	3.8	8069		50
09 Imatran tk										
1996	1249	40	66	1510	65	10218	6.8			62
1997	1610	44	63	1950	71	12133	6.2	653		57
1998	1823	45	63	2224	77	10839	4.9	773		58
1999	1831	41	64	2298	69	11924	5.2	786		58
2000	1860	42	65	2370	65	10573	4.5	803		61
2001	1822	41	65	2303	70	10398	4.5	802		59
2002	1677	41	66	2127	75	9923	4.7	718		57
2003	1417	41	65	1718	92	10226	6.0	663		48
2004	981	38	73	1369	92	11524	8.4	159		66
2005	701	40	75	995	93	12659	12.7	19		60
09 Lappeenrannan tk										
1996	1655	42	60	1914	44	17973	9.4			4
1997	1064	40	63	1223	44	15775	12.9	627		11
10 Mikkelin ks										
1996	11144	44	50	15552	313	73225	4.7			52
1997	11388	44	50	16057	297	81866	5.1	5573		51
1998	11230	44	52	15983	328	81349	5.1	5464		53
1999	11537	42	52	16439	324	78288	4.8	5648		54
2000	11300	42	52	15709	283	73167	4.7	7328		50
2001	12212	43	53	17087	274	73576	4.3	8400		45
2002	12117	44	53	16827	298	72610	4.3	8036		48
2003	12501	44	54	17656	292	73120	4.1	8740		47
2004	11782	45	54	16317	303	70895	4.3	7778		50
2005	11944	45	55	16672	295	70804	4.2	8083		50

	Potilaita Patienter	Mieh Men	Ikä Ålder	Hoitojaksoja Vårdperioder	Kuoll. Döda	Hoitopäivät Vård dagar	Pituus Längd	Leikkaus, vast Åtgärdsper.	Päivystys Jour	%
1	2	3	4	5	6	7	8	9	10	
10 Moision sairaala										
1996	406	67	59	447		7810	17.5			1
1997	10	50	73	10		148	14.8			
10 Pieksämäen seudun tk										
1996	2948	43	60	4316	82	23070	5.3			57
1997	2780	44	60	4071	67	20222	5.0	1283		54
1998	2463	46	60	3589	52	15677	4.4	899		61
1999	1934	44	64	2826	34	13615	4.8	381		67
2000	1912	45	63	2741	31	12280	4.5	659		61
2001	1968	42	62	2665	38	11042	4.1	928		52
2002	2124	44	60	2742	27	10243	3.7	1079		49
2003	2150	42	61	2790	33	10235	3.7	1227		47
2004	2295	44	61	2933	17	10368	3.5	1374		43
2005	2326	43	60	2926	20	10150	3.5	1449		42
11 Savonlinnan ks										
1996	9446	43	52	14002	284	67516	4.8			43
1997	9008	42	52	13477	217	60800	4.5	5912		46
1998	9101	44	53	13546	255	58403	4.3	5859		46
1999	9064	43	53	13634	226	58088	4.3	5629		46
2000	8841	42	53	13222	236	56862	4.3	5508		47
2001	8562	43	54	12780	231	55553	4.3	5339		47
2002	8329	43	54	12164	207	53195	4.4	5657		45
2003	8648	43	54	12459	217	52356	4.2	5574		47
2004	8182	45	54	11827	223	49313	4.2	5114		47
2005	8626	45	55	12187	218	50558	4.1	5778		50
12 Pohjois-Karjalan ks										
1996	23954	43	49	35571	405	142593	4.0			43
1997	23959	44	49	34971	385	139016	4.0	13495		44
1998	23558	44	51	35064	411	136655	3.9	13081		45
1999	23756	44	51	34813	379	128405	3.7	13936		46
2000	23046	43	52	33998	406	123395	3.6	13486		47
2001	22895	44	52	33528	412	120441	3.6	13255		48
2002	22817	44	52	33985	422	120699	3.6	13533		47
2003	23013	44	52	34156	428	124305	3.6	13139		50
2004	22290	44	53	33123	427	116419	3.5	12965		49
2005	22754	44	54	34232	410	120294	3.5	13776		48
12 Liperin tk										
2002	1	100	66	3		24	8.0			
12 Nurmeksen ja Valtimon tk										
1996	1	100	73	1		1	1.0			
1997	9	44	50	9		9	1.0	5		
13 Iisalmen aluesairaala										
1996	5376	39	53	7086	103	29906	4.2			41
1997	5333	40	53	7123	108	31375	4.4	3118		42
1998	5401	41	53	7128	124	29908	4.2	3185		42
1999	5987	43	53	7851	89	30919	3.9	4248		37
2000	5760	42	54	7646	118	29290	3.8	3622		42
2001	5652	43	54	7268	105	26151	3.6	3641		41
2002	5463	45	55	7012	91	24991	3.6	3473		42
2003	5445	45	57	7105	103	24733	3.5	3638		41
2004	5248	47	58	6806	80	23415	3.4	3560		39
2005	5331	45	60	6910	125	23447	3.4	3396		38
13 Varkauden seudun aluesairaala										
1996	5183	37	51	7367	108	31601	4.3			52
1997	5041	38	50	6988	87	28047	4.0	65		51
1998	4942	38	49	6767	88	26430	3.9	2694		51
1999	4778	39	52	6673	85	24399	3.7	2649		48
2000	4633	40	52	6664	97	24594	3.7	2308		52
2001	4385	43	55	6888	99	25686	3.7	2115		49
2002	4029	46	58	6146	112	26197	4.3	2047		51
2003	4233	45	59	6163	99	27056	4.4	2024		52
2004	4077	45	60	5965	97	25320	4.2	2115		48
2005	3925	45	61	5845	105	25486	4.4	1744		54

1	Potilaita	Mieh	Ikä	Hoitojaksoja	Kuoll.	Hoitopäivät	Pituus	Leikkaus, vast	Päivystys
	Patienter	Men	Ålder	Vårdperioder	Döda	Vård dagar	Längd	Åtgärdsper.	Jour
		%							%
2	3	4	5	6	7	8	9	10	
13 Kuopion yliopistollinen									
1996	32572	45	47	51684	579	206149	4.0		40
1997	33188	46	47	52932	516	202165	3.8	19394	39
1998	32913	46	47	51852	476	195119	3.8	19689	39
1999	31350	46	48	49015	489	182775	3.7	18403	41
2000	32551	45	49	51058	486	187089	3.7	21552	41
2001	31350	46	49	48454	443	182715	3.8	20724	44
2002	32049	45	50	49246	521	182653	3.7	21411	43
2003	32223	45	51	49919	566	180784	3.6	21208	44
2004	32815	45	51	50715	607	187449	3.7	21395	44
2005	34064	45	52	52477	597	185063	3.5	22709	44
13 Kuopion tk									
1996	1082	33	76	1553	117	33354	21.5		36
1997	1167	31	76	1792	136	34010	19.0		36
1998	1418	33	77	2512	145	39646	15.8		42
1999	1812	34	77	3438	203	51463	15.0		42
2000	1952	33	76	3505	205	53158	15.2		40
2001	1814	35	76	3172	213	52002	16.4		36
2002	1590	35	76	2484	179	52610	21.2		27
2003	1346	31	77	2081	156	54986	26.4		21
2004	1203	36	76	1805	172	48813	27.0		16
2005	1571	35	77	2385	182	55480	23.3		30
13 Leppävirran tk									
1996	101	38	53	109		180	1.7		1
1997	111	40	54	118		320	2.7	97	2
1998	68	31	49	72		90	1.3	47	
1999	79	32	51	88		120	1.4	86	
2000	44	16	58	45		58	1.3	44	
14 Keski-Suomen ks									
1996	28224	42	47	41897	474	171239	4.1		41
1997	27402	42	47	41227	443	168608	4.1	14261	40
1998	27116	42	48	40920	484	164302	4.0	14622	42
1999	26824	41	49	40080	494	158138	3.9	14602	42
2000	27773	42	49	41285	527	164822	4.0	14999	43
2001	26916	43	49	39091	520	160184	4.1	15806	47
2002	27052	42	49	38756	560	155490	4.0	14472	47
2003	27931	43	49	40278	518	154656	3.8	15738	48
2004	28098	43	50	40100	491	146336	3.6	19009	47
2005	27105	43	50	37908	495	139810	3.7	17599	49
14 Jämsän seudun tk									
1996	3849	37	59	5698	118	29020	5.1		46
1997	3793	38	60	5554	105	29857	5.4	1950	46
1998	3977	40	60	5951	112	29051	4.9	2064	47
1999	3669	42	61	5504	106	28752	5.2	1863	48
2000	3624	45	63	5337	124	27275	5.1	1840	49
2001	3392	45	65	5042	141	28191	5.6	1553	51
2002	3399	46	65	4967	117	28668	5.8	1578	49
2003	3468	47	65	4958	113	25504	5.1	1770	43
2004	3263	45	65	4638	124	24643	5.3	1750	40
2005	3225	46	65	4479	122	26617	5.9	1619	43
15 Etelä-Pohjanmaan ks									
1996	26422	43	49	38577	476	188158	4.9		45
1997	26182	43	50	38148	474	179585	4.7	14523	44
1998	25685	44	50	37612	482	166840	4.4	15127	44
1999	25156	43	51	36275	437	157678	4.3	14497	44
2000	24050	43	51	34359	456	146096	4.3	13486	46
2001	22828	43	51	33177	437	139665	4.2	12831	47
2002	22844	44	51	32548	477	136277	4.2	13554	46
2003	22618	43	51	32181	450	132364	4.1	13409	46
2004	22950	44	52	32747	438	128572	3.9	13894	45
2005	23159	44	52	32537	439	125833	3.9	13944	44
15 Ylihärmän tk									
1996	23	65	76	28	2	391	14.0		7

	Potilaita Patienter	Mieh Men	Ikä Ålder	Hoitojaksoja Vårdperioder	Kuoll. Döda	Hoitopäivät Vård dagar	Pituus Längd	Leikkaus, vast Åtgärdsper.	Päivystys Jour	%
1	2	3	4	5	6	7	8	9	10	
15 Alavudenseudun tk										
1996	97	39	54	100		245	2.4			1
1997	145	43	48	151		383	2.5	120		
1998	138	42	49	141		330	2.3	115		
1999	138	41	46	148		340	2.3	132		
2000	122	44	49	128		268	2.1	108		
2001	112	59	50	121		342	2.8	104		1
2002	102	46	46	104		200	1.9	39		2
2003	90	49	46	91		129	1.4	18		
2004	77	48	51	78		110	1.4	7		1
2005	52	37	49	54		62	1.1			
15 Kauhavan seudun tk										
1998	49	24	55	54		54	1.0	53		
1999	47	38	58	49		49	1.0	48		
2000	29	34	53	29		36	1.2	29		
2001	19	53	53	20		54	2.7	17		
16 Vaasan ks										
1996	15371	44	51	22824	336	100487	4.4			51
1997	15386	44	52	23362	363	103272	4.4	8335		53
1998	14890	44	52	22918	359	97590	4.3	7683		55
1999	14217	45	52	21766	354	95611	4.4	6845		57
2000	14796	44	53	22551	344	91007	4.0	8030		57
2001	15169	45	52	23803	346	94421	4.0	8344		54
2002	15193	44	54	24125	352	93860	3.9	8128		54
2003	15054	45	54	23964	337	94853	4.0	8020		52
2004	14769	44	55	23994	338	92595	3.9	8018		51
2005	15028	43	55	24520	367	95986	3.9	8408		50
16 Jakobstad sjukhus										
1996	5875	42	51	8288	113	45753	5.5			51
1997	5962	42	52	8470	100	45115	5.3	2992		52
1998	5915	42	53	8409	106	40393	4.8	3276		51
1999	5573	43	54	7898	95	35335	4.5	2795		54
2000	5489	42	54	7784	85	32809	4.2	2618		55
2001	5368	42	53	7765	84	31984	4.1	2683		54
2002	5336	42	54	7896	98	31126	3.9	2404		56
2003	5591	42	54	8222	79	29291	3.6	2655		54
2004	5431	44	53	7897	60	29248	3.7	2861		51
16 Selkämeren sairaala										
1996	3864	37	54	5132	75	24581	4.8			50
1997	3975	37	54	5297	74	25132	4.7	2459		48
1998	3909	38	55	5286	39	23003	4.4	2462		49
1999	3559	39	59	4808	67	22300	4.6	1971		47
2000	3041	39	61	4230	47	20268	4.8	1584		39
2001	2772	41	62	3706	48	16761	4.5	1469		38
2002	2577	41	62	3227	54	12778	4.0	1512		40
2003	2270	45	61	2836	35	10491	3.7	1460		38
2004	2209	47	60	2687	30	9310	3.5	1448		34
2005	2141	50	63	2576	25	9297	3.6	1344		30
16 Malmin terveydenhuoltoalue										
2005	5099	43	52	7215	66	22546	3.1	3038		53
17 Keski-Pohjanmaan ks										
1996	12882	43	50	19962	215	76957	3.9			46
1997	12598	44	50	19683	242	72972	3.7	6349		45
1998	12646	44	50	19864	224	71547	3.6	6671		46
1999	12794	45	50	19447	195	66770	3.4	7118		46
2000	13184	43	50	20006	206	66933	3.3	7495		48
2001	12780	43	50	19630	205	64841	3.3	6773		51
2002	12636	43	50	19174	217	63733	3.3	6725		50
2003	12795	42	51	18986	215	63082	3.3	7009		49
2004	11530	42	51	17176	190	59645	3.5	5522		53
2005	11779	43	51	16570	181	58552	3.5	6067		56
18 Oulaskankaan aluesairaala										
1996	6161	41	51	8260	62	32826	4.0			47
1997	5966	39	51	8036	76	30651	3.8	3018		47
1998	5918	40	51	8101	94	27778	3.4	3454		45
1999	5608	39	52	7574	87	26900	3.6	3003		50
2000	5751	41	52	7760	71	26808	3.5	2804		51
2001	5779	42	53	7762	79	26318	3.4	2755		53
2002	5792	41	53	7892	97	26420	3.3	2652		54
2003	6037	42	53	8044	98	24565	3.1	2853		55
2004	6336	41	54	8457	92	25854	3.1	3009		54
2005	6587	41	54	8737	71	24173	2.8	3446		48

	Potilaita Patienter	Mieh Men	Ikä Ålder	Hoitojaksoja Vårdperioder	Kuoll. Döda	Hoitopäivät Vård dagar	Pituus Längd	Leikkaus, vast Åtgärdsper.	Päivystys Jour	%
1	2	3	4	5	6	7	8	9	10	

18 Oulun yliopistollinen										
1996	41073	45	46	64579	627	263730	4.1			40
1997	42042	45	46	66024	644	262719	4.0	25833		40
1998	40238	45	46	62845	616	246017	3.9	25929		41
1999	41690	44	46	64296	575	238906	3.7	25416		41
2000	40725	45	45	63260	588	238143	3.8	26505		40
2001	38460	45	45	59063	615	232430	3.9	23187		43
2002	41434	45	46	62932	658	241697	3.8	27023		40
2003	41722	45	47	63384	587	241692	3.8	26820		41
2004	41013	46	47	61706	552	238224	3.9	26783		42
2005	41541	45	47	61342	573	234299	3.8	29242		42
18 Haapajärven tk										
1996	37	43	52	37		37	1.0			
1997	19	53	48	22		22	1.0	21		
1998	32	50	47	36		36	1.0	35		
1999	18	56	54	19		19	1.0	13		
18 Kuusamon tk										
1996	2913	39	52	4687	55	17873	3.8			63
1997	2835	39	54	4484	48	15638	3.5			60
1998	3165	41	53	5078	54	17115	3.4			57
1999	2961	42	55	4825	62	17258	3.6	1563		57
2000	2744	40	54	4289	54	16583	3.9	1243		61
2001	2706	38	55	4206	57	16798	4.0	1240		57
2002	2705	40	57	4281	57	16064	3.8	1270		58
2003	2580	41	57	4075	59	16463	4.0	915		59
2004	2482	43	59	3831	59	15718	4.1	833		60
2005	2151	44	60	3442	62	14602	4.2	677		60
18 Oulun tk										
1996	992	36	77	1469	106	45622	31.1			21
1997	974	36	77	1490	91	29730	20.0	124		18
1998	1061	35	77	1585	121	40453	25.5	124		21
1999	1348	34	77	2168	134	47215	21.8	134		20
2000	1309	35	76	2006	124	32816	16.4	148		15
2001	1059	34	76	1546	128	33596	21.7	136		7
2002	1165	36	76	1658	133	32946	19.9	114		8
18 Raahen seudun tk										
1996	4420	39	53	6208	49	25490	4.1			47
1997	4203	39	52	5911	45	20619	3.5	2652		48
1998	3945	38	51	5492	57	19155	3.5	2357		48
1999	4244	40	52	5928	44	20765	3.5	2686		44
2000	4191	39	51	5659	45	19047	3.4	2575		43
2001	4172	40	51	5626	42	18728	3.3	2616		44
2002	4067	41	52	5496	48	16920	3.1	2510		43
2003	4164	41	53	5683	50	16224	2.9	2606		42
2004	4241	41	53	5743	32	16073	2.8	2633		43
2005	4563	42	53	6156	38	16277	2.6	2890		42
19 Kainuun ks										
1996	10970	45	46	15547	175	58524	3.8			45
1997	10805	44	47	15416	185	57853	3.8	6190		45
1998	10484	45	47	14845	182	57044	3.8	5670		47
1999	10514	44	48	15016	143	54413	3.6	5763		45
2000	10527	46	48	15407	198	54729	3.6	5861		44
2001	10643	46	49	15465	160	53740	3.5	5905		43
2002	10399	46	49	15410	176	53062	3.4	5837		41
2003	10077	46	50	15025	177	50512	3.4	4855		46
2004	10104	45	51	14600	201	52748	3.6	5903		49
2005	9913	45	51	14190	155	48397	3.4	5899		52
19 Kajaanin tk										
1996	59	36	74	64	4	975	15.2			59
1997	73	33	75	75	4	3556	47.4			37
1998	24	17	78	24	2	420	17.5			54
19 Kuhmon tk										
1996	59	47	48	60		64	1.1			
1997	62	39	53	63		67	1.1	62		2
1998	59	47	51	59		65	1.1	59		
1999	52	58	49	52		54	1.0	51		
2000	51	49	50	52		58	1.1	52		
2001	46	41	52	47		47	1.0	47		4
2002	48	44	55	48		51	1.1	48		
2003	68	50	53	68		79	1.2	67		
2004	63	57	55	65		67	1.0	65		

	Potilaita Patienter	Mieh Men %	Ikä Ålder	Hoitojaksoja Vårdperioder	Kuoll. Döda	Hoitopäivät Vård dagar	Pituus Längd	Leikkaus, vast Åtgärdsper.	Päivystys Jour	%
1	2	3	4	5	6	7	8	9	10	
19 Kainuun maakunnan tk 2005	21	81	55	21		21	1.0	21		
20 Länsi-Pohjan ks										
1996	9238	46	50	13856	194	55027	4.0			49
1997	8526	46	50	12883	212	53670	4.2	3928		50
1998	9423	45	50	14147	213	55477	3.9	5511		47
1999	9597	44	51	14571	189	53136	3.6	5371		47
2000	9728	44	52	14620	219	53022	3.6	5331		48
2001	9486	45	52	14524	211	51544	3.5	5073		52
2002	9669	45	52	14883	203	55305	3.7	5164		52
2003	9810	45	53	15241	211	55672	3.7	5499		50
2004	9663	45	53	15118	185	53909	3.6	5426		47
2005	9296	45	53	14693	204	52920	3.6	4999		49
21 Lapin ks										
1996	14325	43	47	19625	240	86098	4.4			40
1997	13728	44	47	18816	235	79906	4.2	8221		41
1998	13721	43	48	19250	242	80117	4.2	8292		37
1999	13597	44	48	19080	267	78226	4.1	8226		39
2000	13357	45	49	18991	256	79583	4.2	7376		42
2001	13292	45	50	19022	268	77679	4.1	7338		41
2002	12933	45	50	18235	229	77040	4.2	6967		43
2003	13457	45	51	19013	241	77952	4.1	7429		42
2004	13748	46	51	19786	215	77556	3.9	7602		42
2005	13759	45	51	19738	227	75997	3.9	7499		43
21 Kemijärven aluesairaala										
1996	2402	38	57	3306	41	13850	4.2			38
1997	2314	40	57	3247	44	13182	4.1	1298		42
1998	2296	45	58	3479	53	14807	4.3	1573		39
21 Kemijärven tk										
1999	1696	44	58	2285	28	8518	3.7	1103		35
2000	1799	43	58	2262	20	8163	3.6	1369		21
2001	1687	40	56	2076	7	6748	3.3	1433		13
2002	1677	41	57	2099	9	7073	3.4	1517		14
2003	1697	38	56	2015	4	6095	3.0	1630		9
2004	1526	40	56	1788		5473	3.1	1450		9
2005	1364	45	57	1597	5	4968	3.1	1266		10
22 Ålands cs										
1996	3781	42	50	5222	100	28579	5.5			59
1997	3681	43	51	5137	90	29252	5.7	229		60
1998	3879	42	52	5561	81	27311	4.9	1033		55
1999	3743	45	52	5270	98	25132	4.8	1404		57
2000	3915	43	51	5494	85	25575	4.7	1728		54
2001	3787	43	52	5245	93	26954	5.1	1735		53
2002	3825	43	53	5399	86	27351	5.1	1831		53
2003	3386	43	52	4751	91	23458	4.9	1470		56
2004	3701	43	54	5368	80	22170	4.1	1614		59
2005	3851	43	54	5406	88	23270	4.3	1721		58
24 Lastenlinnan sairaala										
1996	1145	63	5	1958		10629	5.4			8
25 Helsingin shp										
1996	37253	34	50	48904	797	229532	4.7			51
1997	35488	34	52	46853	832	215913	4.6	21953		51
1998	36362	35	53	48098	804	201612	4.2	22428		51
1999	36522	34	53	48341	709	183905	3.8	23154		50
25 Porvoon aluesairaala										
1996	7073	38	49	9403	232	39798	4.2			52
1997	7139	40	50	9651	247	37574	3.9	4540		49
1998	7361	40	50	9837	243	36712	3.7	4711		48
1999	7334	39	49	9856	220	37365	3.8	4604		49
2000	7343	40	49	9987	226	37849	3.8	4559		49
2001	7312	39	51	9885	211	37102	3.8	4478		51
2002	7279	40	52	9985	226	39436	3.9	4535		51
2003	7293	41	52	9771	217	35340	3.6	4539		51
2004	7569	41	53	10281	198	36477	3.5	4764		52
2005	7734	42	54	10516	176	36512	3.5	4692		50

	Potilaita Patienter	Mieh Men	Ikä Ålder	Hoitojaksoja Vårdperioder	Kuoll. Döda	Hoitopäivät Vård dagar	Pituus Längd	Leikkaus, vast Åtgärdsper.	Päivystys Jour	%
1	2	3	4	5	6	7	8	9	10	
25 Lohjan aluesairaala										
1996	6333	37	55	8795	232	43009	4.9			56
1997	7168	39	53	9740	213	39966	4.1	4624		45
1998	7375	38	54	10260	221	40223	3.9	4875		46
1999	7347	38	54	10005	206	41712	4.2	4771		46
2000	7660	39	55	10464	212	40993	3.9	4813		46
2001	8006	40	55	10905	177	40619	3.7	4927		46
2002	7684	41	56	10353	188	39521	3.8	4461		46
2003	7507	40	56	10334	154	42737	4.1	4487		43
2004	7711	41	57	10588	148	37160	3.5	5392		44
2005	7879	41	57	10849	150	38258	3.5	5497		43
25 Västra Nylands kretssjukhus										
1996	5340	37	51	7301	147	27263	3.7			54
1997	5311	38	52	7588	151	31409	4.1	3214		50
1998	5064	39	52	7149	134	29963	4.2	3151		48
1999	4886	39	51	6654	98	23602	3.5	3235		51
2000	5085	39	53	7023	106	24437	3.5	3144		53
2001	5145	40	52	7064	104	23437	3.3	3206		52
2002	5074	39	52	6904	118	23033	3.3	3006		54
2003	5044	39	53	6958	87	23025	3.3	2992		51
2004	4917	39	53	7061	89	22459	3.2	2959		42
2005	5055	40	52	6960	113	22825	3.3	2916		20
25 Hyvinkään aluesairaala										
1996	11321	36	45	14657	214	61117	4.2			51
1997	11389	36	46	14562	207	62062	4.3	6974		53
1998	11249	37	46	14479	206	61021	4.2	6859		52
1999	11715	37	46	14906	198	62911	4.2	7059		55
2000	12285	38	46	16100	245	64257	4.0	7662		52
2001	13772	40	46	18068	224	71736	4.0	8852		47
2002	14226	40	46	18609	210	73095	3.9	9197		46
2003	14284	40	47	18508	204	68832	3.7	9320		47
2004	14363	40	47	19000	189	69860	3.7	9059		48
2005	14307	42	48	18614	215	67746	3.6	8749		45
25 Jorvin sairaala										
1996	20134	37	41	26544	352	109528	4.1			48
1997	20461	38	41	26907	275	108701	4.0	11948		48
1998	21102	38	42	27814	304	105786	3.8	12494		48
1999	22800	38	42	29721	318	107793	3.6	13703		47
2000	23256	39	43	30079	302	109482	3.6	14144		45
2001	21224	40	43	28206	306	105262	3.7	11967		50
2002	22814	39	44	30271	273	107408	3.5	14307		45
2003	22532	40	44	29826	300	103537	3.5	14358		46
2004	22939	40	44	30611	282	102922	3.4	14689		45
2005	23864	40	44	31251	308	103244	3.3	14547		45
25 Peijaksen sairaala										
1996	11007	43	50	14491	190	51800	3.6			38
1997	12834	44	52	17665	326	76717	4.3	9558		36
1998	13031	43	53	18088	304	77559	4.3	9688		37
1999	12810	43	53	17720	305	72457	4.1	9553		37
2000	12546	44	54	17364	336	74285	4.3	9027		39
2001	12069	44	55	16962	316	73789	4.4	8575		41
2002	13452	44	55	18929	306	76828	4.1	10055		38
2003	12796	48	57	18633	327	78708	4.2	9028		41
2004	13039	48	57	19167	360	79922	4.2	9221		42
2005	12373	48	59	18153	349	75797	4.2	7992		44
25 Kiljavan sairaala										
1996	2958	53	43	3550	18	20312	5.7			5
1997	2976	51	43	3529	22	15389	4.4	2237		3
1998	2755	52	41	3305	11	12129	3.7	2187		2
1999	2759	51	41	3156	10	11514	3.6	2190		3
2000	1795	55	46	2115	16	10334	4.9	1075		5
25 Mjölbolsta sjukhus										
1996	2155	57	56	3492	45	19452	5.6			10

	Potilaita Patienter	Mieh Men	Ikä Ålder	Hoitojaksoja Vårdperioder	Kuoll. Döda	Hoitopäivät Vård dagar	Pituus Längd	Leikkaus, vast Åtgärdsper.	Päivystys Jour	%
1	2	3	4	5	6	7	8	9	10	
25 Helsingin yliopistollinen										
1996	62605	43	45	95539	1172	452623	4.7			34
1997	65481	44	44	99349	1227	470411	4.7	45156		34
1998	58159	44	45	88788	1142	408309	4.6	39209		37
1999	59172	44	44	90621	1153	406915	4.5	41316		37
2000	88310	40	46	133683	1566	519512	3.9	65673		38
2001	81416	41	46	124533	1042	503745	4.0	58307		41
2002	86124	41	47	130655	990	502602	3.8	64111		38
2003	82474	40	47	125297	933	469043	3.7	61303		40
2004	82581	40	47	127835	1000	469993	3.7	62041		40
2005	88147	40	48	136167	1297	469971	3.5	67360		35
60 Dextra Munkkivuoren lääkk.k.										
1996	937	50	25	1005		1373	1.4			2
1997	1018	52	30	1081		1588	1.5	1041		2
1998	1149	54	32	1223		1617	1.3	1179		2
1999	1052	47	37	1113		1339	1.2	1063		2
2000	1045	49	38	1111		1378	1.2	1077		2
2001	1290	50	39	1344		1661	1.2	1312		1
2002	999	50	40	1063		1345	1.3	1019		
2003	997	48	41	1051		1256	1.2	1024		1
2004	989	53	40	1054		1150	1.1	1031		
2005	1051	52	39	1107		1133	1.0	1068		
60 Sairaala Eira Sjukhus										
1996	517	37	36	557	4	2920	5.2			6
1997	544	36	43	581	3	1920	3.3	466		4
1998	709	39	43	746	9	1723	2.3	618		3
1999	938	40	48	983		1385	1.4	908		1
2000	1278	42	48	1347	2	2002	1.5	1282		
2001	1602	43	51	1703	3	3151	1.9	1646		
2002	1568	42	50	1631		2280	1.4	1582		
2003	1418	44	53	1469	2	2217	1.5	1423		
2004	1225	41	54	1266	2	2281	1.8	1213		
2005	1635	42	54	1696		2459	1.4	1645		
60 Diacor Sairaala										
1996	4184	48	57	5122	34	14830	2.9			16
1997	4030	51	55	4758	34	13160	2.8	3020		7
1998	3922	51	54	4400	31	10027	2.3	3167		1
1999	3796	50	54	4192	22	8257	2.0	3179		1
2000	3810	51	54	4301	22	8680	2.0	3390		2
2001	4064	50	54	4597	19	8433	1.8	3718		1
2002	3566	53	56	4087	21	7855	1.9	3280		1
2003	3529	53	55	3905	21	6979	1.8	3259		1
2004	3380	53	54	3687	7	5028	1.4	3408		2
2005	3014	59	52	3280		3549	1.1	3276		
60 Sairaala Orton										
1996	2159	46	44	2769		15811	5.7			1
1997	2321	47	45	2979		15908	5.3	2130		
1998	2302	45	46	2911		14675	5.0	2119		1
1999	2169	46	48	2765		12787	4.6	2034		2
2000	2215	48	50	2825	2	12997	4.6	2033		2
2001	2474	44	51	3030		13713	4.5	2292		2
2002	2327	45	50	2874		12763	4.4	2136		2
2003	2160	46	50	2693		11588	4.3	2003		1
2004	2290	48	50	2842		12262	4.3	2135		1
2005	2521	47	50	3055	2	13149	4.3	2385		1
60 Kaunialan sotavammassairaala										
1996	954	87	76	1134	25	50445	44.5			
1997	1071	87	77	1282	23	61073	47.6			
1998	1109	84	78	1355	28	59052	43.6			
1999	1055	85	78	1384	37	86787	62.7			
2000	1011	83	79	1315	28	50704	38.6			
2001	1118	80	80	1480	38	66098	44.7			
2002	1185	78	81	1616	49	70506	43.6			
2003	1116	77	82	1528	48	64542	42.2			
2004	1039	77	83	1490	56	85983	57.7			
2005	956	74	83	1435	39	70851	49.4			

1	Potilaita	Mieh	Ikä	Hoitojaksoja	Kuoll.	Hoitopäivät	Pituus	Leikkaus,vast	Päivystys
	Patienter	Men	Ålder	Vårdperioder	Döda	Vård dagar	Längd	Åtgärdsper.	Jour
		%							%
2	3	4	5	6	7	8	9	10	
60 Invalidil. Lapin Kuntoutusk.									
1996	906	56	53	1223		14309	11.7		
1997	968	52	55	1242		14821	11.9		
1998	1006	52	56	1279		15273	11.9		
1999	1010	53	55	1332		15321	11.5		
2000	982	51	56	1312		14385	11.0		
2001	1330	47	55	1920		18062	9.4		
2002	844	42	63	1197		12452	10.4		
2003	1018	43	60	1405		13017	9.3		
2004	1350	44	55	2065		18290	8.9		
2005	1374	43	57	2089		17311	8.3		
60 Invalidil. Käpylän Kuntout.									
1996	505	65	43	534		18218	34.1		
1997	504	63	44	532		17334	32.6		
1998	532	64	44	557		18120	32.5		
1999	527	69	44	551		19123	34.7		
2000	568	68	44	588		18897	32.1		
2001	548	72	44	563		19419	34.5		
2002	567	69	44	578		20425	35.3		
2003	657	65	43	664		23504	35.4		
2004	686	69	42	702		24390	34.7		
2005	698	65	44	722		23223	32.2		
60 Folkhälsans habiliteringsavd									
1996	127	50	9	258		1447	5.6		
1997	126	51	9	252		1232	4.9		
1998	121	53	10	232		1143	4.9		
1999	119	55	9	227		1019	4.5		
2000	105	65	9	176		779	4.4		
2001	77	69	8	93		493	5.3		
2002	47	62	9	57		369	6.5		
2003	40	53	10	45		305	6.8		
2004	31	58	11	39		246	6.3		
2005	48	63	9	52		318	6.1		
60 Sairaala Mehiläinen									
1996	2615	46	57	2976	12	7167	2.4		5
1997	2777	49	53	3189	11	6877	2.2	2430	2
1998	2898	48	53	3305	19	6969	2.1	2568	5
1999	3016	49	51	3392	29	9282	2.7	2672	7
2000	2978	51	49	3342	11	6126	1.8	2830	9
2001	3792	52	47	4169	18	8282	2.0	3779	5
2002	3631	54	50	3939	19	15100	3.8	3597	6
2003	4929	55	53	5529	18	12702	2.3	5173	11
2004	4588	58	51	5006	14	7553	1.5	4704	11
2005	4975	59	46	5433	4	7364	1.4	5233	8
60 Oulun Diakonissalaitoksen s.									
1996	3135	45	59	3940	71	36707	9.3		9
1997	2770	46	50	3112	14	17621	5.7	2189	1
1998	2655	46	48	3012	7	15198	5.0	2097	2
1999	2283	47	51	2673	22	14251	5.3	1852	2
2000	2139	50	52	2447	11	14690	6.0	1662	3
2001	2358	50	52	2687	17	14829	5.5	1809	2
2002	2682	48	53	3051	23	21180	6.9	2116	2
2003	2615	47	54	2949	17	14993	5.1	1822	3
2004	2584	49	59	3179	41	23232	7.3	1311	11
2005	2872	47	57	3421	38	24639	7.2	1579	10
60 Sairaala Lasaretti									
1996	599	45	37	633		721	1.1		
1997	528	41	41	545		645	1.2	544	
1998	765	42	45	810		902	1.1	809	
1999	769	46	48	810		902	1.1	809	
2000	683	42	53	737		829	1.1	734	
2001	810	48	55	900		988	1.1	895	
2002	794	48	55	869		949	1.1	866	
2003	924	47	53	1012		1135	1.1	1011	
2004	891	52	53	934		1034	1.1	930	
2005	628	47	55	662		728	1.1	662	

1	Potilaita	Mieh	Ikä	Hoitojaksoja	Kuoll.	Hoitopäivät	Pituus	Leikkaus,vast	Päivystys	%
	Patienter	Men	Ålder	Vårdperioder	Döda	Vård dagar	Längd	Åtgärdsper.	Jour	
		%								
2	3	4	5	6	7	8	9	10		
60 Reumasäätin sairaala										
1996	3830	28	39	6428		47217	7.3			
1997	4118	28	39	6839		48098	7.0	1218		
1998	4365	31	39	7360		49008	6.7	1230		
1999	4950	30	39	8355		51731	6.2	1365		
2000	5090	29	39	8707		50190	5.8	1585		
2001	5153	30	40	8668		49418	5.7	1703		
2002	5422	31	41	9090		52238	5.7	1897		
2003	5394	29	40	9336		48882	5.2	1991		
2004	5470	31	41	9220		45635	4.9	1690		
2005	5527	32	41	9073		43624	4.8	2245		
60 Pirkanmaan kirurgipalvelu										
1996	1145	33	52	1225		1278	1.0			
1997	1249	32	52	1325		1401	1.1	1321		
1998	1276	35	51	1342		1426	1.1	1321		
1999	1021	35	49	1084		1178	1.1	1064		
2000	949	32	50	949		1051	1.1	939		
2001	955	34	52	956		1113	1.2	953		
2002	1089	35	51	1089		1211	1.1	1081		
2003	1112	38	51	1112		1539	1.4	1109		
2004	1407	39	48	1407		1459	1.0	1393		
2005	1261	43	41	1261		1290	1.0	1240		
60 Työterveyslaitoksen sairaala										
1996	461	43	43	929		4075	4.4			
1997	494	39	44	865		3633	4.2			
1998	377	38	44	637		2737	4.3			
1999	448	42	44	799		4007	5.0			
2000	382	39	45	655		3076	4.7			
2001	339	42	44	588		2855	4.9			
2002	430	45	44	700		3599	5.1			
2003	410	42	44	658		3292	5.0			
2004	422	41	45	684		3453	5.0			
2005	352	40	45	589		2602	4.4			
60 Neuron										
1996	301	57	57	392	13	21108	53.8			
1997	356	60	52	470	14	23963	51.0			
1998	452	60	48	616	11	19197	31.2			
1999	544	65	50	733	6	28216	38.5			
2000	450	61	49	595	4	13421	22.6			
2001	394	60	51	571	2	59695	104.5			
2002	405	64	51	638		7412	11.6			
2003	463	63	51	694		8340	12.0			
2004	497	66	52	748		9067	12.1			
2005	516	62	53	756		8973	11.9			
60 Sairaala Cordia										
1996	552	61	65	686		3081	4.5			11
1997	572	63	64	686	3	2370	3.5	280		2
1998	699	66	63	894	5	3290	3.7	400		4
1999	517	67	63	642	3	2264	3.5	293		1
2000	968	66	61	1157		3279	2.8	1125		1
2001	1006	66	62	1139	5	3118	2.7	1099		
2002	1133	64	62	1262	6	3196	2.5	1232		
2003	807	70	64	887	3	2685	3.0	875		
2004	897	65	63	956	4	2872	3.0	923		
2005	844	66	63	910	3	2699	3.0	894		
60 Meditori Oy										
1996	869	59	36	920		955	1.0			
1997	964	58	34	1031		1108	1.1	1028		
1998	1087	58	31	1155		1182	1.0	1152		
1999	1223	58	33	1300		1338	1.0	1294		
2000	1651	59	33	1721		1843	1.1	1721		
2001	2060	57	32	2182		2271	1.0	2177		
2002	2081	58	34	2202		2312	1.0	2199		
2003	2557	58	33	2695		2865	1.1	2693		
2004	2487	58	33	2663		2762	1.0	2632		
2005	2632	60	33	2767		2854	1.0	2724		

1	Potilaita	Mieh	Ikä	Hoitojaksoja	Kuoll.	Hoitopäivät	Pituus	Leikkaus,vast	Päivystys
	Patienter	Men	Ålder	Vårdperioder	Döda	Vård dagar	Längd	Åtgärdsper.	Jour
		%							%
2	3	4	5	6	7	8	9	10	
60 Kaskisaaren kuntoutumislaito									
1996	438	79	75	448		10232	22.8		
1997	459	76	75	472		10339	21.9		
1998	437	73	76	453		9876	21.8		
1999	440	73	77	469		9328	19.9		
2000	419	73	78	457		9162	20.0		
2001	48	79	78	48		957	19.9		
60 Sairaala Botnia									
1996	953	50	32	1008		1015	1.0		
1997	1054	48	32	1115		1125	1.0	1101	
1998	1034	53	34	1098		1112	1.0	1046	
1999	1030	54	32	1091		1101	1.0	1091	
2000	1082	53	32	1217		1238	1.0	1214	
2001	1177	56	33	1226		1247	1.0	1225	
2002	1369	53	33	1451		1476	1.0	1448	
2003	1493	56	32	1580		1608	1.0	1574	
2004	1696	58	32	1804		1836	1.0	1798	
2005	1825	57	32	1926		1950	1.0	1916	
60 Punkaharjun Kuntoutussairaala									
1996	2196	57	59	2570	10	44289	17.2		
1997	2410	53	60	2760	4	42869	15.5		
1998	2763	51	61	3217	6	44801	13.9		
1999	2807	55	61	3302	7	42838	13.0		
2000	2867	50	60	3537	3	42015	11.9		
2001	2813	48	60	3451	5	39534	11.5		
2002	2780	49	61	3310	7	45021	13.6		
2003	3007	47	60	3613		49028	13.6		
2004	2413	46	59	2869	9	33296	11.6		
2005	2416	43	59	2967	4	36143	12.2		
60 Porin lääkärikeskus									
1996	8	63	51	8		8	1.0		
1997	12	75	50	12		12	1.0	12	
1998	18	56	44	18		18	1.0	18	
1999	37	54	45	37		37	1.0	34	
2000	34	76	42	35		35	1.0	35	
2002	570	56	34	582		645	1.1	581	
2003	737	58	40	767		853	1.1	759	
2004	721	56	37	746		791	1.1	741	
2005	769	57	37	795		845	1.1	782	
60 Lasten Kuntoutuskoti									
1996	17	35	10	41		1351	33.0		
1997	11	45	10	27		809	30.0		
1998	6	33	14	59		397	6.7		
1999	2		17	10		13	1.3		
60 Kyyhkylän kuntoutussairaala									
1996	1341	72	76	1407	8	30998	22.0		
1997	1393	73	77	1464	2	25968	17.7		
1998	1542	71	78	1628	2	26065	16.0		
1999	1524	71	78	1612		24614	15.3		
2000	1378	68	79	1488	3	22309	15.0		
2001	1365	68	80	1738	23	52746	30.3		
2003	1353	63	81	1801	19	55069	30.6		
2004	1355	63	81	1835	33	64144	35.0		
2005	1354	58	82	1899	17	46684	24.6		
60 Lääkäriasema Pulssi									
1996	1064	42	53	1137		1328	1.2		
1997	1718	47	48	1816		2030	1.1	1813	
1998	1519	47	46	1608		1828	1.1	1602	
1999	1583	46	46	1668		1936	1.2	1668	
2000	1569	46	45	1655		2003	1.2	1654	
2001	2160	46	46	2274		2745	1.2	2271	
2002	2343	48	46	2458		2845	1.2	2458	
2003	2102	51	44	2207		2794	1.3	2205	
2004	2020	51	43	2112		2484	1.2	2110	
2005	2323	50	45	2459		3315	1.3	2455	

1	Potilaita	Mieh	Ikä	Hoitojaksoja	Kuoll.	Hoitopäivät	Pituus	Leikkaus,vast	Päivystys
	Patienter	Men	Ålder	Vårdperioder	Döda	Vård dagar	Längd	Åtgärdsper.	Jour
		%							%
2	3	4	5	6	7	8	9	10	
60 Koskiklinikka									
1996	1071	56	32	1113		1113	1.0		
1997	1218	56	34	1261		1261	1.0	1261	
1998	1401	54	35	1441		1441	1.0	1435	
1999	1561	57	36	1601		1601	1.0	1589	
2000	1637	57	39	1689		1689	1.0	1688	
2001	1957	57	39	2018		2018	1.0	2016	
2002	1962	57	39	2026		2028	1.0	2025	
2003	2022	57	38	2083		2085	1.0	2082	
2004	1969	58	38	2029		2032	1.0	2029	
2005	2320	58	37	2392		2392	1.0	2390	
60 Vaasan kirurgipalvelu									
1996	33	42	17	33		33	1.0		
1997	35	60	14	35		35	1.0	35	
1998	16	44	14	16		16	1.0	16	
1999	30	33	20	30		30	1.0	30	
2000	35	46	15	35		35	1.0	35	
2001	41	44	15	41		41	1.0	41	
2002	29	45	22	29		29	1.0	29	
2003	7		41	7		7	1.0	7	3
2004	16	31	29	16		16	1.0	16	
2005	384	57	38	410		410	1.0	406	
60 Seinäjoen lääket.tutk.laitos									
1996	138	54	20	139		143	1.0		
1997	141	62	24	145		147	1.0	145	
1998	230	57	18	236		241	1.0	235	
1999	221	52	20	226		228	1.0	226	
2000	238	64	18	249		251	1.0	249	
2001	331	62	13	333		335	1.0	333	
2002	272	62	17	277		277	1.0	277	
2003	248	56	14	252		252	1.0	251	
2004	226	60	15	232		233	1.0	231	
2005	385	57	28	398		418	1.1	398	
60 Sairaala Laseri									
1996	686	44	36	720		755	1.0		
1997	741	39	43	780		836	1.1	779	
1998	823	33	42	875		884	1.0	440	
1999	960	38	43	1043		1052	1.0	631	
2000	761	42	39	799		805	1.0	795	
2001	786	43	39	825		829	1.0	823	
2002	818	42	43	884		888	1.0	884	1
2003	1048	40	51	1184		1195	1.0	1180	
2004	1246	41	55	1476		1480	1.0	1475	
2005	1675	51	53	1847		1857	1.0	1845	
60 Päivärinteen palvelukeskus									
1996	209	40	76	255	4	10779	42.3		11
1997	147	54	73	202	3	6526	32.3		14
1999	52	73	68	55		934	17.0		11
60 Turun Korvacenter Oy									
1996	1139	59	4	1212		1212	1.0		
1997	1011	56	4	1065		1065	1.0	1065	
1998	1029	58	4	1090		1090	1.0	1089	
1999	811	58	4	846		846	1.0	846	
2000	612	58	4	641		641	1.0	641	
2001	674	54	5	712		712	1.0	712	
2002	586	61	5	622		622	1.0	621	
2003	571	56	6	603		603	1.0	603	
2004	599	61	11	655		655	1.0	655	
2005	766	61	8	819		819	1.0	819	
60 Jyväskylän yksityissairaala									
1997	92	32	70	141	4	1687	12.0		2
1999	91	43	68	163	9	1578	9.7		
2000	76	39	70	141	6	1924	13.6		
2001	116	40	69	179	7	2266	12.7		
2002	112	31	69	155	7	3087	19.9		1
2003	141	40	67	177	10	5748	32.5		
2004	124	28	72	167	7	4572	27.4		
2005	114	24	70	154	7	5448	35.4		

1	Potilaita	Mieh	Ikä	Hoitojaksoja	Kuoll.	Hoitopäivät	Pituus	Leikkaus,vast	Päivystys
	Patienter	Men	Ålder	Vårdperioder	Döda	Vård dagar	Längd	Åtgärdsper.	Jour
		%							%
2	3	4	5	6	7	8	9	10	
60 Mehiläinen Jyväskylä									
2004	86	60	47	86		86	1.0	86	1
2005	1007	52	54	1074		1074	1.0	1074	
60 Itä-Suomen Lääkärikeskus									
1999	13	38	62	13		13	1.0	13	
2000	33	45	58	35		41	1.2	35	3
2001	66	42	65	68		73	1.1	68	
2002	45	47	65	45		49	1.1	45	
2003	58	47	62	58		58	1.0	58	
2004	56	41	60	56		56	1.0	56	
2005	54	50	55	57		57	1.0	57	
60 Tammer-Sinus									
1999	259	55	18	261		261	1.0	261	
2000	621	57	13	640		640	1.0	640	
2001	861	57	12	902		903	1.0	899	
2002	904	49	27	950		951	1.0	950	
2003	811	50	38	886		887	1.0	886	
2004	428	44	46	436		437	1.0	435	
2005	679	52	35	713		713	1.0	712	
60 Sairaala Siluetti									
1999	131	24	45	131		136	1.0	131	
2000	300	28	41	300		318	1.1	300	
2001	416	27	44	416		429	1.0	414	
2002	379	19	42	379		396	1.0	377	
2003	378	8	44	378		379	1.0	376	
2004	353	8	44	353		361	1.0	353	1
2005	77	13	43	77		77	1.0	77	
60 Lappeenrannan Lääkäriasema									
2001	341	59	47	355		355	1.0	355	
2002	309	48	47	321		321	1.0	321	
2003	294	63	46	295		295	1.0	295	
2004	353	56	46	371		371	1.0	371	
2005	429	56	47	450		450	1.0	450	
60 COXA									
2002	422	36	67	440		1644	3.7	424	6
2003	1319	38	68	1445		4980	3.4	1364	4
2004	1556	39	68	1730		5023	2.9	1595	6
2005	1972	38	69	2203		5911	2.7	2028	5
60 Helsingin Yksit. Silmäsairaa									
2001	256	29	75	347		347	1.0	347	
2002	391	30	75	507		507	1.0	507	
2003	389	30	66	525		525	1.0	525	
2004	726	37	63	1023		1023	1.0	1023	
2005	776	34	53	1156		1156	1.0	1156	
60 Kamppus OY									
2001	50	16	76	80		80	1.0	80	
2002	12	25	76	18		18	1.0	18	
60 Lääkärikeskus HEMO									
2005	989	48	48	1044		1044	1.0	1031	
60 Ars Medicina									
2002	106	61	41	110		110	1.0	110	
2003	420	63	40	448		448	1.0	448	
2004	639	54	43	692		699	1.0	692	
2005	662	50	43	725		731	1.0	718	
60 Craniomax Oy									
2003	120	59	6	122		122	1.0	122	
60 Mehiläinen Kuopio									
2004	143	55	36	144		146	1.0	144	
2005	511	52	34	530		536	1.0	530	
60 Kuntohovin Lääkäriasema									
2005	30	43	63	30		30	1.0	30	
60 Pihlajalinnan lääkärit									
2005	64	50	49	66		66	1.0	65	

1	Potilaita	Mieh	Ikä	Hoitojaksoja	Kuoll.	Hoitopäivät	Pituus	Leikkaus,vast	Päivystys
	Patienter	Men	Ålder	Vårdperioder	Döda	Vård dagar	Längd	Åtgärdsper.	Jour
		%							%
2	3	4	5	6	7	8	9	10	
60 Pohjois-Suomen Leikkaus Oy 2005	59	22	48	62		62	1.0	61	
60 Turunseudun Allergiakeskus 1996	301	50	6	318		318	1.0		
1997	263	52	4	278		278	1.0	278	
1998	275	57	4	287		287	1.0	287	
60 Reumaliiton Kuntoutumislaito 1996	1474	30	53	1510		27589	18.3		
1997	1533	30	53	1666		28634	17.2		
1998	1617	29	54	1750	2	30698	17.5		
1999	1726	30	54	1931		31760	16.4		
61 Itäpuiston Lääkäriasema Oy 2001	4	25	12	4		4	1.0	4	
2002	40	53	5	43		43	1.0	42	
2003	49	71	6	54		54	1.0	54	
2004	25	68	7	25		25	1.0	25	
2005	61	56	9	65		65	1.0	65	
61 SPR Mikkelin Lääkäriasema 2005	201	40	53	205		205	1.0	205	
61 Kuopion Oma Lääkäri Oy 2004	15	93	57	16		16	1.0	16	
2005	5	80	44	5		5	1.0	5	
71 Keskussotilassairaala 1996	6340	93	23	9070		28507	3.1		28
1997	5524	91	24	7800		23696	3.0	2637	25
1998	5074	91	24	7091		20791	2.9	2392	18
1999	5041	91	24	7044		20310	2.9	2367	22
2000	4584	91	24	6352		18357	2.9	2142	24
2001	4277	91	24	5993		16784	2.8	1938	29
2002	4116	91	24	5537		14750	2.7	1972	29
2003	3961	92	24	5189		14185	2.7	1808	33
2004	3453	92	25	4376		11536	2.6	1470	31
71 Pohjan sotilassairaala 1996	2679	97	20	4305		11969	2.8		38
1997	2233	95	21	3431		8531	2.5	978	37
1998	2327	96	20	3706		9223	2.5	954	39
1999	902	97	20	1370		3395	2.5	383	18

	Potilaita Patienter	Mieh Men	Ikä Ålder	Hoitojaksoja Vårdperioder	Kuoll. Döda	Hoitopäivät Vård dagar	Pituus Längd	Leikkaus, vast Åtgärdsper.	Päivystys Jour
		%							%
1	2	3	4	5	6	7	8	9	10
ERIKOISALA - SPECIALITET									
10 SISÄTAUDIT									
1996	162313	49	63	256974	8875	1851103	7.2		64
1997	157304	49	63	248667	8095	1809148	7.3	6686	63
1998	157437	49	64	247619	8008	1577311	6.4	8016	64
1999	158384	48	64	249938	7612	1553802	6.2	10280	63
2000	153063	48	64	241695	7595	1432420	5.9	20766	63
2001	152825	49	64	240754	7156	1467040	6.1	23293	63
2002	151623	49	64	238371	7343	1430649	6.0	24531	63
2003	153334	49	65	239763	6908	1441488	6.0	27731	63
2004	155261	49	65	245254	6689	1431848	5.8	30884	62
2005	152755	49	65	239223	6917	1356399	5.7	32276	62
20 KIRURGIA									
1996	266140	51	52	344747	3329	1495383	4.3		32
1997	268424	51	53	345841	3250	1448702	4.2	232889	32
1998	268034	51	53	346027	3118	1381217	4.0	236709	32
1999	269027	51	53	347022	3043	1322048	3.8	241505	32
2000	267231	51	53	343012	3025	1286885	3.8	240772	32
2001	257068	51	54	329892	2865	1264149	3.8	230823	34
2002	267971	52	54	342945	2797	1269904	3.7	241546	33
2003	267365	52	54	342332	2683	1250433	3.7	241445	33
2004	270757	52	54	347538	2639	1228650	3.5	244743	33
2005	283935	52	55	361022	2731	1239876	3.4	257244	31
25 NEUROKIRURGIA									
1996	6818	54	50	8409	232	48437	5.8		35
1997	7560	54	51	9198	271	51656	5.6	5872	35
1998	7663	55	51	9347	248	52307	5.6	6352	36
1999	7953	55	52	9681	247	52359	5.4	6632	34
2000	8272	55	52	9928	290	51228	5.2	6784	37
2001	7557	54	52	9082	257	49459	5.4	6163	39
2002	8080	54	53	9780	286	50255	5.1	6670	36
2003	8270	55	53	9916	290	49789	5.0	6914	36
2004	8173	54	53	9907	286	50521	5.1	6857	37
2005	8771	55	54	10530	285	50935	4.8	7357	35
30 NAISTENTAUDIT JA SYNNYTYKSET									
1996	121796	0	36	151214	147	529408	3.5		48
1997	120556	0	37	149576	168	511548	3.4	74995	47
1998	117374	0	37	146253	129	476139	3.3	74514	46
1999	118660	0	37	147294	130	462655	3.1	76688	46
2000	116441	0	37	145530	105	438513	3.0	75225	46
2001	110951	0	37	139542	100	421341	3.0	70098	46
2002	110440	0	38	139768	90	410714	2.9	68875	45
2003	107957	0	38	136801	103	400790	2.9	64633	47
2004	107282	0	38	136264	109	392078	2.9	64016	47
2005	104926	0	38	132054	114	378479	2.9	61343	47
40 LASTENTAUDIT									
1996	50387	57	4	75268	234	287880	3.8		59
1997	49943	57	4	75190	263	289918	3.9	11522	58
1998	47068	56	4	70937	231	268746	3.8	11153	58
1999	45018	56	4	66754	234	249105	3.7	8782	60
2000	46138	56	5	69103	203	258134	3.7	8581	59
2001	45632	56	5	67843	163	246377	3.6	10186	62
2002	42101	56	4	61749	152	232768	3.8	8001	64
2003	42847	56	5	62787	168	227698	3.6	8215	65
2004	38977	55	5	58266	199	221916	3.8	7928	62
2005	40534	55	5	59625	180	224313	3.8	7677	65
50 SILMÄTAUDIT									
1996	37637	34	68	43681	2	78148	1.8		8
1997	39417	33	68	45300	1	69903	1.5	38443	6
1998	39277	34	69	45369	1	66152	1.5	39786	5
1999	39824	34	69	46560	2	64841	1.4	41736	5
2000	39318	34	69	45998	2	63136	1.4	41947	5
2001	37829	35	69	43969	4	58067	1.3	40805	5
2002	42478	35	69	50268	1	63661	1.3	47088	5
2003	44038	35	69	52662	1	64982	1.2	49519	4
2004	42341	37	69	51620		63275	1.2	48895	4
2005	45555	36	69	56423		67954	1.2	53092	3

1	Potilaita	Mieh	Ikä	Hoitojaksoja	Kuoll.	Hoitopäivät	Pituus	Leikkaus, vast	Päivystys
	Patienter	Men	Ålder	Vårdperioder	Döda	Vård dagar	Längd	Åtgärdsper.	Jour
		%							%
2	3	4	5	6	7	8	9	10	
55 KORVA-, NENÄ- JA KURKKUTAUDI									
1996	54201	55	27	60429	21	117695	1.9		16
1997	55657	56	27	62118	19	112667	1.8	50349	17
1998	55497	56	27	61940	20	111673	1.8	50145	17
1999	53628	56	28	59745	23	105855	1.8	48643	16
2000	51810	55	29	57544	22	97941	1.7	46908	17
2001	49433	56	28	54727	33	92774	1.7	44875	18
2002	49645	55	29	55083	22	91310	1.7	45089	18
2003	47430	55	30	52854	28	86212	1.6	42984	18
2004	45950	55	31	51104	18	82151	1.6	41630	18
2005	45390	55	31	50288	21	77948	1.6	41472	17
57 FONIATRIA									
1996	464	73	6	659		5820	8.8		
1997	456	74	5	631		5906	9.4		
1998	312	71	5	524		3166	6.0	5	
1999	298	70	5	546		3010	5.5	7	
2000	455	71	5	946		4645	4.9	10	
2001	492	73	5	963		4594	4.8	4	
2002	525	72	6	961		4459	4.6	4	
2003	555	70	5	928		4120	4.4	3	
2004	661	68	5	1059		4692	4.4	4	
2005	678	67	5	1089		4666	4.3	3	
58 HAMMAS- JA SUUSAIRAUDET									
1996	4504	59	33	4980	3	10828	2.2		13
1997	3781	58	32	4123	2	8270	2.0	3624	9
1998	3411	60	31	3755		6760	1.8	3352	8
1999	3470	56	32	3739	1	6244	1.7	3382	7
2000	5069	54	37	5539	3	10326	1.9	4594	12
2001	4927	54	37	5407		10443	1.9	4407	11
2002	5508	55	37	6068	1	11325	1.9	4798	11
2003	5658	55	36	6206	3	10695	1.7	4774	9
2004	5988	53	36	6519	1	11265	1.7	4936	12
2005	6699	50	37	7345	3	11452	1.6	5585	10
60 IHO- JA SUKUPUOLITAUDIT									
1996	6704	50	49	8994	5	66422	7.4		21
1997	6612	49	48	9316	10	64955	7.0	227	22
1998	5401	51	50	7570	7	50564	6.7	177	20
1999	5268	51	47	7296	6	46184	6.3	198	21
2000	4934	49	49	6859	7	42610	6.2	179	21
2001	4729	48	50	6492	5	41304	6.4	238	23
2002	4529	48	53	6328	2	38606	6.1	91	24
2003	4306	48	54	6213		34904	5.6	74	24
2004	4000	49	54	5407	3	31875	5.9	145	29
2005	3627	47	56	4844	4	27823	5.7	106	31
65 SYÖPÄTAUDIT JA SÄDEHOITO									
1996	6438	47	59	17687	787	111909	6.3		17
1997	6558	46	59	17996	751	109976	6.1	245	19
1998	6557	46	60	18548	668	105546	5.7	235	22
1999	6586	49	60	18139	651	101863	5.6	159	23
2000	6860	47	59	21097	641	102196	4.8	201	21
2001	7210	47	59	22139	587	103244	4.7	375	21
2002	7258	48	60	21785	574	96294	4.4	285	19
2003	7748	47	60	23391	585	96591	4.1	316	18
2004	8419	49	60	26881	618	97859	3.6	354	16
2005	8833	47	60	27486	606	96627	3.5	387	16
77 NEUROLOGIA									
1996	28427	52	58	36587	906	314182	8.6		54
1997	28923	52	59	36922	893	329647	8.9	311	55
1998	28295	52	59	36296	905	306771	8.5	320	56
1999	29336	51	59	37035	906	315430	8.5	375	59
2000	31065	50	59	39417	879	285574	7.2	436	61
2001	31078	50	60	39727	848	334748	8.4	431	62
2002	30593	50	60	38950	907	282028	7.2	351	63
2003	32035	51	60	40685	882	290990	7.2	436	63
2004	32579	50	61	41111	937	284205	6.9	715	65
2005	31413	51	61	39437	888	277490	7.0	897	67

1	Potilaita	Mieh	Ikä	Hoitojaksoja	Kuoll.	Hoitopäivät	Pituus	Leikkaus,vast	Päivystys
	Patienter	Men	Ålder	Vårdperioder	Döda	Vård dagar	Längd	Åtgärdsper.	Jour
		%							%
2	3	4	5	6	7	8	9	10	
78 LASTENNEUROLOGIA									
1996	3369	61	5	5476		20018	3.7		6
1997	3217	62	5	5083	1	16143	3.2	32	6
1998	3862	62	5	5899		21781	3.7	49	6
1999	4053	63	5	6218	2	21680	3.5	52	7
2000	2630	61	5	3848	3	10095	2.6	26	9
2001	4532	63	5	6888	1	21110	3.1	61	7
2002	4079	64	6	6163	3	18594	3.0	58	8
2003	3592	64	6	5317	2	16743	3.1	56	9
2004	3803	64	6	5719		17245	3.0	59	9
2005	3438	64	6	5056	1	15933	3.2	99	9
80 KEUHKOSAIR. JA TUBERKULOOSI									
1996	28981	62	62	47209	1130	264155	5.6		31
1997	27991	61	62	45227	1081	250248	5.5	1479	33
1998	27828	62	63	44014	1200	238233	5.4	1762	35
1999	27663	61	63	42862	1078	225829	5.3	1574	37
2000	27540	61	63	42156	1151	212740	5.0	1688	39
2001	27658	61	63	42788	1147	209370	4.9	2959	40
2002	26584	61	63	40351	1154	197111	4.9	2489	40
2003	26861	61	63	40364	1207	193326	4.8	2904	42
2004	25456	61	64	38557	1104	191046	5.0	3001	42
2005	26018	60	64	38973	1174	185726	4.8	2573	45
95 TYÖLÄÄKETIEDE, TYÖTERV. HUOLTO									
1996	461	43	43	929		4075	4.4		
1997	495	39	44	867		3649	4.2		
1998	380	38	44	640		2744	4.3		
1999	449	42	44	800		4010	5.0		
2000	384	40	45	658	1	3089	4.7		
2001	340	42	44	589		2861	4.9		
2002	433	45	44	703		3614	5.1		
2003	412	42	45	661		3299	5.0		
2004	424	42	45	686		3463	5.0		
2005	352	40	45	589		2602	4.4		
96 FYSIATRIA									
1996	4514	47	55	5551	1	69334	12.5		
1997	4865	45	56	5824	2	71886	12.3	55	
1998	5104	46	57	6114	3	71764	11.7	39	
1999	5198	48	57	6296	1	71821	11.4	20	
2000	5106	45	57	6415	2	74407	11.6	16	
2001	5639	43	56	7232	2	79099	10.9	21	
2002	5057	42	57	6328	1	69578	11.0	9	
2003	5991	41	58	7583	1	77813	10.3	19	
2004	5880	42	57	7605	2	80533	10.6	14	
2005	4644	41	58	6211		65267	10.5	12	
97 GERIATRIA									
1996	2586	54	77	3090	45	59430	19.2		22
1997	2870	55	77	3439	37	49920	14.5	3	21
1998	2825	57	77	3373	32	47323	14.0	2	19
1999	2522	58	78	2882	44	40639	14.1	5	15
2000	2451	54	78	2895	26	37064	12.8	7	11
2001	775	38	79	964	4	9691	10.1	8	9
2002	583	38	79	692	2	9356	13.5		4
2003	271	32	79	309		1792	5.8	1	2
2004	282	39	79	312	1	2834	9.1	1	
2005	206	39	79	220		1087	4.9	4	1
98 YLEISLÄÄKETIEDE									
1996	3211	48	59	4025	8	5496	1.4		95
1997	3468	47	60	4325	33	9043	2.1	25	87
1998	3340	46	61	4089	27	8067	2.0	21	84
1999	675	41	69	742	14	6281	8.5	22	3
2000	1854	39	73	1998	44	13204	6.6	111	7
2001	1860	43	72	2058	67	13541	6.6	29	15
2002	3089	39	74	3410	130	27989	8.2	65	10
2003	2315	43	73	2663	75	17864	6.7	35	4
2004	2168	44	74	2453	60	15976	6.5	36	4
2005	3497	43	72	3933	141	34076	8.7	166	12

	Potilaita Patienter	Mieh Men	Ikä Ålder	Hoitojaksoja Vårdperioder	Kuoll. Döda	Hoitopäivät Vård dagar	Pituus Längd	Leikkaus, vast Åtgärdsper.	Päivystys Jour	%
1	2	3	4	5	6	7	8	9	10	
P A L V E L U A L A - S E R V I C E B R A N S C H										
1 Sairaalan/tk vuodeosastoh.										
1996	639671	42	50	1012263	15695	5179176	5.1			45
1997	622773	43	50	984890	14914	5031908	5.1	347084		45
1998	605982	43	50	959318	14583	4599216	4.8	341684		46
1999	581622	43	51	922365	13985	4415524	4.8	319678		47
2000	564560	43	51	902589	13990	4200672	4.7	314743		48
2001	541685	43	51	870881	13211	4115270	4.7	295046		50
2002	543133	43	52	869289	13464	4090816	4.7	297662		49
2003	541491	43	52	867487	12916	3988450	4.6	297811		50
2004	539299	43	53	869844	12630	3919104	4.5	303006		50
2005	533559	43	53	854769	13042	3778226	4.4	300757		50
2 Päiväkirurgia										
1996	57728	41	37	60926	3	60926	1.0			
1997	77947	40	39	82747	10	82747	1.0	79739		1
1998	88906	40	41	95192	2	95192	1.0	91174		1
1999	117340	40	43	125967	4	125967	1.0	120500		1
2000	128067	39	43	136858	2	136858	1.0	133524		1
2001	134615	40	44	144227	3	144227	1.0	140225		1
2002	145187	40	45	156503	1	156503	1.0	152452		
2003	144769	41	47	156722	2	156722	1.0	152248		
2004	144497	41	47	158322	2	158322	1.0	151250		
2005	161491	43	48	176649	6	176649	1.0	169576		1
I K Ä - Å L D E R										
0-14 v										
1996	85673	57	4	123351	245	375332	3.0			42
1997	85257	58	4	122637	269	367658	3.0	47205		41
1998	81595	57	5	117167	227	343885	2.9	46100		41
1999	80502	57	4	114373	240	333738	2.9	44059		41
2000	78672	57	5	112619	204	326786	2.9	42126		42
2001	78231	57	5	111626	164	318966	2.9	41932		43
2002	76135	57	5	107329	155	312420	2.9	41746		43
2003	74310	58	5	105014	167	298388	2.8	39906		45
2004	69408	57	5	98908	195	291882	3.0	38087		43
2005	70736	57	5	99525	186	291433	2.9	37708		45
15-64 v										
1996	408286	40	42	591175	3607	2362364	4.0			40
1997	406232	40	42	586039	3523	2280218	3.9	266544		39
1998	401483	40	42	578467	3446	2168492	3.7	269103		39
1999	400712	40	43	575679	3265	2094943	3.6	274975		39
2000	395661	40	43	569409	3293	1996744	3.5	279403		39
2001	381448	40	43	551145	2975	1974568	3.6	265083		41
2002	387283	41	43	558505	3097	1927849	3.5	273620		39
2003	384440	41	44	554441	2929	1903764	3.4	269919		40
2004	387296	41	44	561972	2895	1887577	3.4	273462		40
2005	391194	41	44	562687	3143	1841933	3.3	281034		38
65-74 v										
1996	97705	47	70	182719	4205	1146335	6.3			41
1997	97557	47	70	180383	3910	1083229	6.0	58782		40
1998	96031	47	70	177356	3775	1009085	5.7	60230		41
1999	94516	47	70	173246	3480	945826	5.5	61370		40
2000	92939	47	70	169603	3328	880830	5.2	64606		40
2001	90378	47	70	164992	3006	846318	5.1	64543		41
2002	92123	47	70	166555	3106	827470	5.0	67591		39
2003	92856	48	70	167002	2829	800971	4.8	69897		39
2004	92024	48	70	167222	2742	770014	4.6	70577		39
2005	93904	48	70	167265	2738	743829	4.4	74216		37
75+ v										
1996	100381	34	81	180730	7668	1468298	8.1			52
1997	102281	34	81	183481	7240	1492220	8.1	54292		51
1998	104655	35	81	187211	7152	1284607	6.9	57425		51
1999	106494	35	81	190947	7012	1287451	6.7	59778		51
2000	107732	35	81	193449	7175	1227362	6.3	62145		51
2001	107938	35	81	193940	7094	1293155	6.7	63730		51
2002	110906	35	81	197654	7108	1243580	6.3	67168		51
2003	114538	36	81	205024	7012	1269402	6.2	70344		50
2004	115283	37	81	208336	6835	1266923	6.1	72132		51
2005	120039	37	81	215033	7002	1243576	5.8	77377		49

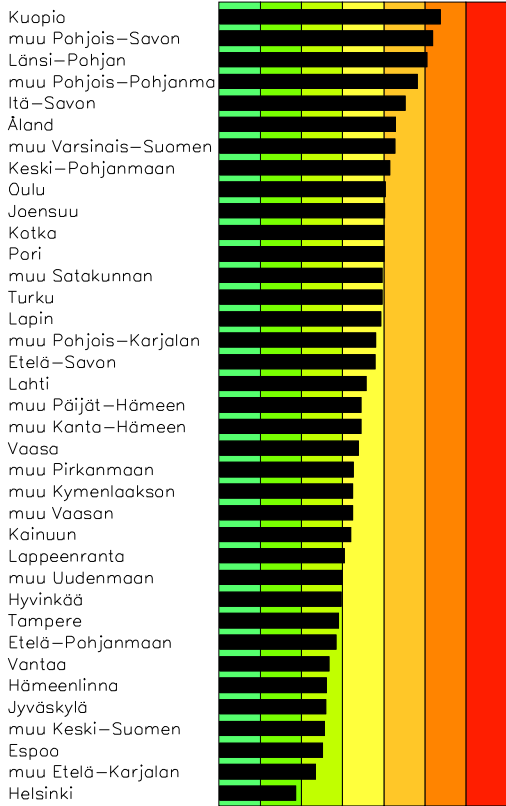
SOMAATTINEN ERIKOISSAIRAANHOITO VUONNA 2004

Potilaat, epäsuora ikä- ja sukupuolivakiointi
 Koko maan keskiarvo 1284 potilasta / 10000 asukasta = 100

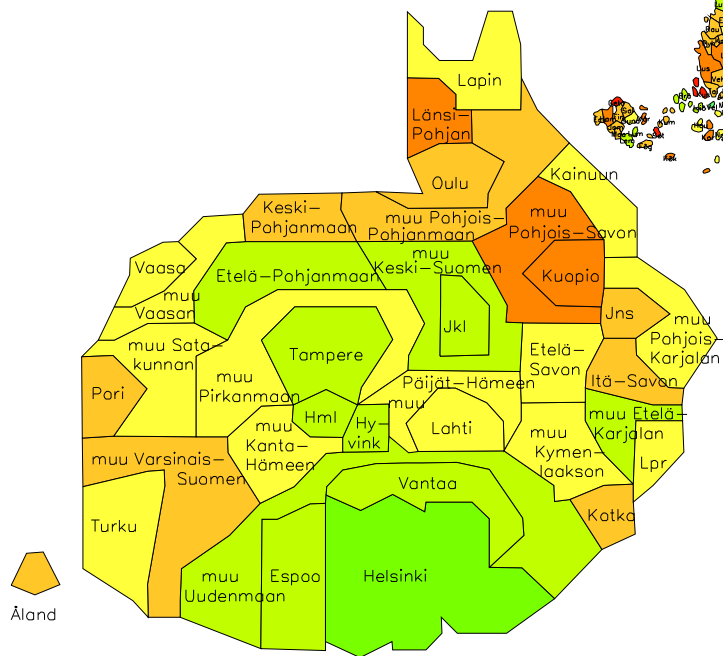
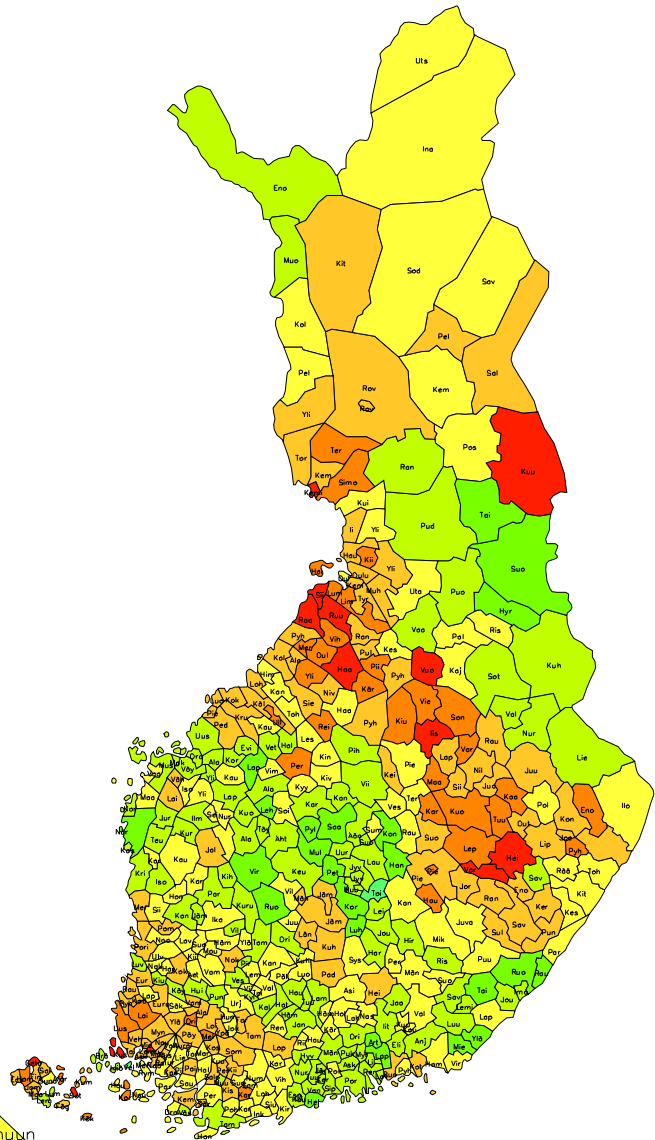
01.12.2006
 63

SOMATISK SPECIALSJUKVÅRD ÅR 2004

Patienter, indirekt standardisering enligt ålder och kön
 Medelvärde i hela landet 1284 patienter / 10000 invånare = 100



6 7 8 9 0 1 2 3
 5 5 5 5 5 5 5 5



Terveystieteiden tutkimuskeskus
 Vårdnämnden av hälsövård

Kuntakartta Copyright Genimap Oy
 Väestösuomikartta Copyright Poistoprojekti

Potilaat, epäsuora ikä- ja sukupuolivakiointi

Koko maan keskiarvo 1284 potilasta / 10000 asukasta = 100

SOMATISK SPECIALSJUKVÅRD ÅR 2004

Patienter, indirekt standardisering enligt ålder och kön

Medelvärde i hela landet 1284 patienter / 10000 invånare = 100

01	Karjalohja	117	Nauvo	102	Kiikoinen	96	12 Heinävesi	135	Kauhajoki	98	Kempele	110
	Siuntio	105	Houtskari	102	Kuhmalahti	96	Eno	117	Isokyrö	97	Kalajoki	110
	Lohja	104	Halikko	102	Vammala	95	Pyhäselkä	115	Seinäjoki	97	Ii	110
	Karkkila	102	Piikkiö	102	Tampere ---	94	Liperi	109	Ylistaro	96	Pyhäsalmi	109
	Pohja	102	Sauvo	101	Pirkkala	93	Juuka	108	Kauhava	96	Ylikiiminki	109
	Sammatti	101	Marttila	97	Kylmäkoski	93	Outokumpu	107	Soini	96	Haukipudas	108
	Karjaa	100	Tarvasjoki	96	Kihniö	91	Kontiolahti	106	Evijärvi	93	Tyrnävä	108
	Nummi-Pusul	98	Parainen	96	Vesilahti	91	Joensuu ---	105	Töysä	93	Alavieska	107
	Pornainen	98	Kuusjoki	95	Viljakkala	91	Rääkkylä	105	Ilmajoki	93	Pyhätä	106
	Kirkkonummi	97	Västanfjärd	94	Kuru	90	Polvijärvi	105	Ähtäri	92	Rantsila	105
	Inkoo	97	Punkalaidun	93	Orivesi	87	Kitee	104	Alavus	91	Oulu -----	105
	Hanko	96	Muurla	92	Parkano	86	Tohmajärvi	102	Alajärvi	90	Oulunsalo	104
	Vihti	96	Iniö	89	Ruovesi	85	Ilomantsi	96	Teuva	88	Haapajärvi	104
	Sipoo	95	Velkua	74	Virrat	77	Nurmes	89	Isojoki	88	Kuivaniemi	100
	Tammisaari	95	04 Eura	115	07 Padasjoki	112	Liekka	85	Lapua	88	Kestilä	99
	Mäntsälä	95	Rauma	114	Heinola	109	Valtimo	85	Kurikka	88	Yli-Ii	97
	Hyvinkää --	95	Kokemäki	111	Hollola	104	13 Iisalmi	129	Kuortane	87	Utajärvi	96
	Porvoo	95	Merikarvia	111	Koski Hl	102	Varkaus	126	Kortesjärvi	87	Vaala	93
	Nurmijärvi	94	Eurajoki	110	Lahti -----	101	Vieremä	125	Alahärmä	86	Pudasjärvi	88
	Järvenpää	93	Kodisjoki	110	Kärkölä	99	Kaavi	125	Ylihärmä	85	Taivalkoski	83
	Liljendal	92	Pomarkku	107	Nastola	99	Varpaisjärvi	122	Lehtimäki	85	19 Vuolijoki	136
	Vantaa ----	92	Pori -----	105	Sysmä	98	Sonkajärvi	119	Lappajärvi	83	Kajaani	105
	Espoo -----	90	Lappi Tl	105	Asikkala	96	Karttula	119	16 Vähäkyrö	113	Paltamo	103
	Tuusula	89	Säkylä	105	Hartola	94	Kuopio ----	119	Luoto	110	Ristijärvi	98
	Kerava	88	Harjavalta	104	Myrskylä	93	Tuusniemi	118	Laihia	109	Puolanka	94
	Loviisa	88	Lavia	104	Orimattila	90	Leppävirta	118	Pietarsaari	107	Sotkamo	94
	Kaunala	88	Ulvila	103	Iitti	90	Kiuruvesi	118	Pedersöre	106	Kuhmo	87
	Kauniaainen	87	Noormarkku	102	Pukkila	86	Maaninka	116	Vaasa -----	99	Suomussalmi	82
	Pernaja	86	Nakkila	101	Artjärvi	84	Rautavaara	114	Maalahti	95	Hyrnsalmi	80
	Lapinjärvi	79	Siikainen	99	08 Ruotsinpyht	108	Nilsia	112	Korsnäs	95	20 Kemi	127
02	Helsinki --	84	Karvia	96	Kotka -----	105	Siilinjärvi	110	Kristiinank	94	Tervola	118
03	Lemu	128	Honkajoki	95	Kuusankoski	102	Juankoski	110	Mustasaari	92	Simo	116
	Kustavi	127	Kankaanpää	95	Hamina	100	Lapinlahti	109	Oravainen	91	Keminmaa	113
	Korpoo	120	Jämijärvi	93	Virolahti	100	Keitele	109	Kaskinen	89	Kelitornio	108
	Mellilä	118	Kiukainen	93	Valkeala	99	Suonenjoki	106	Vöyri	88	Tornio	106
	Uusikaupunk	118	Huittinen	91	Pyhtää	99	Pielavesi	105	Maksamaa	88	21 Rovaniemi	112
	Laitila	117	Köyliö	88	Kouvola	97	Rautalampi	105	Jurva	88	Pelkosenniemi	111
	Oripää	116	Luvia	88	Jaala	94	Vesanto	100	Uusikaarlepi	87	Rovaniemen	107
	Aura	114	05 Ypäjä	112	Elimäki	92	Tervo	97	Närpiö	83	Kittilä	107
	Alastaro	114	Forssa	110	Anjalankoski	92	14 Kuhmoinen	110	17 Ullava	124	Salla	107
	Nousiainen	113	Tammela	109	Miehikkälä	77	Jämsä	108	Perho	118	Kemijärvi	104
	Pöytyä	112	Loppi	106	09 Lappeenranta	95	Jämsänkoski	107	Kokkola	111	Kolari	103
	Taivassalo	112	Jokioinen	105	Lemi	92	Kivijärvi	103	Kälviä	108	Posio	102
	Loimaa	112	Riihimäki	102	Imatra	92	Kinnula	100	Kruunupyö	107	Pello	100
	Särkisalo	112	Hausjärvi	98	Luumäki	91	Sumiainen	99	Lohtaja	106	Savukoski	99
	Askainen	111	Renko	96	Joutseno	90	Kyyjärvi	95	Kaustinen	102	Sodankylä	98
	Yläne	111	Humpila	96	Savitaipale	90	Muurame	94	Lestijärvi	102	Inari	98
	Masku	111	Kalvola	92	Ylämaa	80	Pihtipudas	93	Himanka	101	Utsjoki	95
	Naantali	111	Hämeenlinna	91	Ruokolahti	80	Äänekoski	91	Toholampi	99	Ranua	92
	Salo	109	Lammi	90	Rautjärvi	80	Jyväskylä -	91	Kannus	96	Muonio	90
	Raisio	109	Janakkala	89	Taipalsaari	79	Suolahti	89	Halsua	93	Enontekiö	88
	Mietoinen	108	Hauho	89	10 Pieksämäki	123	Jyväskylän	89	Veteli	88	22 Sottunga	134
	Pertteli	108	Tuulos	89	Haukivuori	117	Keuruu	89	18 Ruukki	137	Geta	126
	Vehmaa	108	Hattula	87	Peksänmaa	112	Leivonmäki	89	Siikajoki	131	Hammarland	125
	Pyhäranta	108	06 Längelmäki	113	Juva	103	Kannonkoski	88	Raaha	129	Kökar	119
	Vampula	107	Nokia	110	Pertunmaa	102	Uurainen	87	Haapavesi	127	Vårdö	116
	Paimio	107	Mänttä	105	Puumala	101	Joutsa	86	Kuusamo	125	Kumlinge	112
	Kisko	107	Pälkäne	103	Suomenniemi	100	Laukaa	86	Piippola	123	Jomala	111
	Kaarina	106	Vilppula	102	Kangasniemi	99	Karstula	86	Hailuoto	123	Finström	111
	Koski Tl	106	Viiala	101	Mikkeli	99	Viitasaari	85	Oulainen	121	Eckerö	109
	Rusko	106	Urjala	101	Mäntyharju	98	Korpilahti	85	Vihanti	119	Mariehamn	108
	Kiikala	106	Juupajoki	101	Hirvensalmi	92	Konnevesi	85	Liminka	118	Saltvik	106
	Somero	106	Toijala	101	Ristiina	91	Petäjavesi	84	Merijärvi	118	Föglö	105
	Mynämäki	105	Mouhijärvi	99	11 Savonlinna	114	Pylkönmäki	82	Ylivieska	117	Sund	102
	Kemiö	105	Valkeakoski	99	Rantasalmi	113	Hankasalmi	81	Kiiminki	117	Lemland	95
	Turku -----	105	Hämeenkyrö	99	Enonkoski	112	Saarijärvi	81	Reisjärvi	117	Lumparland	92
	Suomusjärvi	104	Äetsä	99	Kerimäki	111	Luhanka	80	Lumijoki	116	Brändö	90
	Lieto	104	Kangasala	98	Punkaharju	110	Multia	79	Kärsämäki	115		
	Vahto	104	Suodenniemi	98	Sulkava	109	Toivakka	74	Sievi	115		
	Perniö	104	Ikaalinen	98	Joroinen	108	15 Jalasjärvi	107	Nivala	115		
	Rymättylä	103	Ylöjärvi	98	Parikkala	103	Karjajoki	102	Pyhäjoki	114		
	Merimasku	103	Luopioinen	97	Kesälähti	101	Vimpeli	100	Pulkkila	114		
	Dragsfjärd	103	Lempäälä	97	Savonranta	93	Nurmo	100	Muhos	111		

SOMAATTINEN ERIKOISSAIRAANHOITO VUONNA 2004

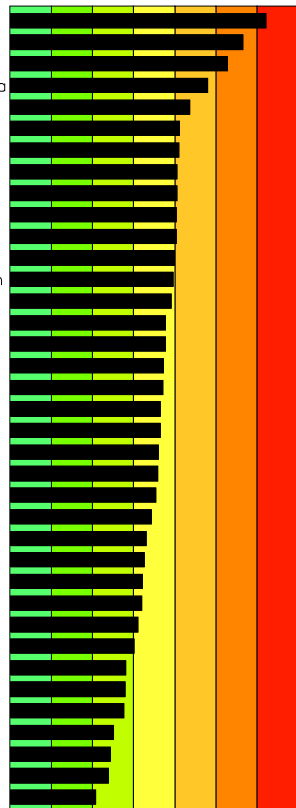
Päätyneet hoitajakset, epäsuora ikä- ja sukupuolivakiointi
 Koko maan keskiarvo 1991 hoitajaksoa / 10000 asukasta = 100

01.12.2006
 65

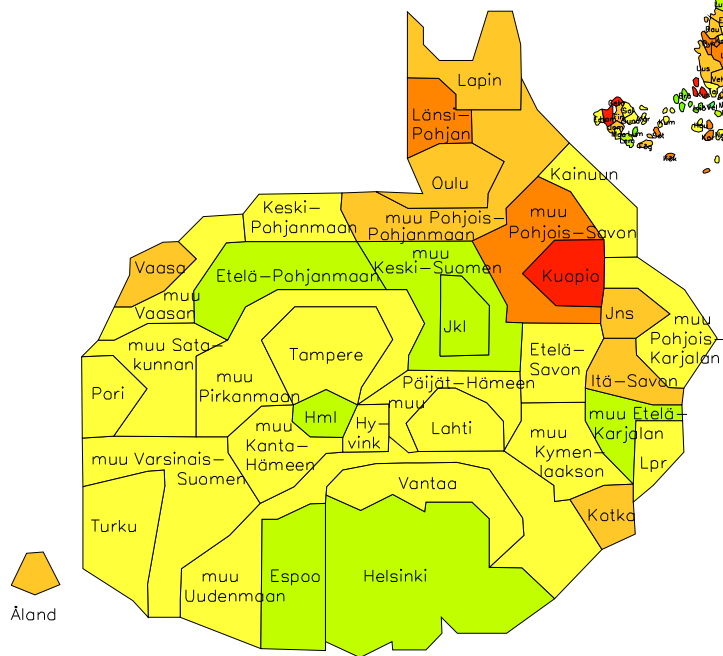
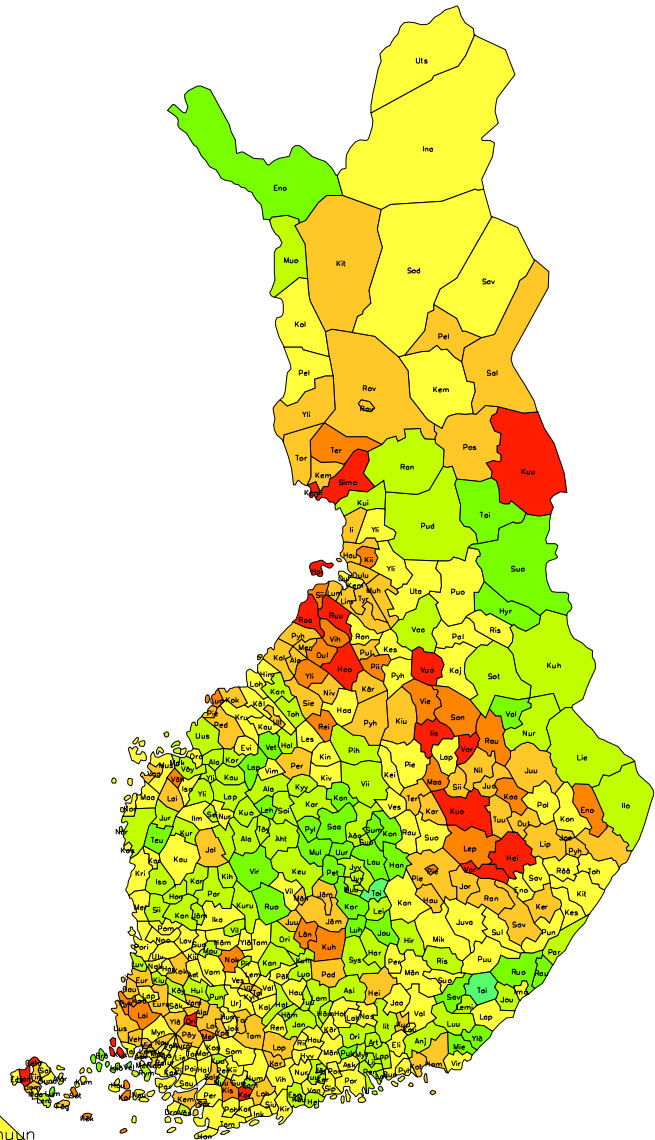
SOMATISK SPECIALSJUKVÅRD ÅR 2004

Avslutade vårdperioder, indirekt standardisering enligt ålder och kön
 Medelvärde i hela landet 1991 vårdperioder / 10000 invånare = 100

- Kuopio
- Länsi-Pohjan
- muu Pohjois-Savon
- muu Pohjois-Pohjanmaa
- Joensuu
- Vaasa
- Lapin
- Åland
- Itä-Savon
- Kotka
- Oulu
- Keski-Pohjanmaan
- muu Varsinais-Suomen
- Turku
- Pori
- muu Vaasan
- muu Satakunnan
- muu Kanta-Hämeen
- muu Pohjois-Karjalan
- Etelä-Savon
- Lahti
- muu Kymenlaakson
- Tampere
- muu Pirkanmaan
- Kainuun
- muu Uudenmaan
- muu Päijät-Hämeen
- Vantaa
- Hyvinkää
- Lappeenranta
- Hämeenlinna
- Espoo
- Etelä-Pohjanmaan
- muu Etelä-Karjalan
- muu Keski-Suomen
- Jyväskylä
- Helsinki



5 7 8 9 1 1 1 1
 8 0 2 4 6 8 0 2



Terveydenhuollon hoitailmoitukset
 Vårdnamn av hälsovård

Kuntakartta Copyright Genimap Oy
 Väestösuomikartta Copyright Poistoprojekti

Päättyneet hoitajakset, epäsuora ikä- ja sukupuolivakiointi
Koko maan keskiarvo 1991 hoitajaksoa / 10000 asukasta = 100
SOMATISK SPECIALSJUKVÅRD ÅR 2004

Avslutade vårdperioder, indirekt standardisering enligt ålder och kön
Medelvärde i hela landet 1991 vårdperioder / 10000 invånare = 100

01	Karjalohja	130	Sauvo	99	Lempäälä	97	12	Heinävesi	137	Isokyrö	99	Kalajoki	109
	Karkkila	109	Vahto	98	Hämeenkyrö	96		Eno	120	Kauhajoki	95	Tyrnävä	109
	Lohja	106	Parainen	97	Kangasala	94		Pyhäselkä	116	Evijärvi	95	Ii	109
	Siuntio	104	Rusko	97	Mouhijärvi	93		Joensuu ---	110	Ilmajoki	95	Merijärvi	107
	Pohja	104	Tarvasjoki	96	Luopioinen	89		Liperi	110	Ylistaro	93	Muhos	107
	Vihti	102	Houtskari	95	Kuhmalhti	88		Outokumpu	109	Seinäjoki	93	Oulu -----	106
	Tammisaari	102	Piikkiö	95	Pirkkala	88		Juuka	108	Kauhava	93	Haukipudas	106
	Inkoo	101	Kuusjoki	93	Kuru	87		Polvijärvi	105	Alavus	92	Kempele	106
	Pornainen	101	Punkalaidun	92	Orivesi	86		Kitee	103	Soini	89	Ylikkiemäki	104
	Karjaa	100	Rymättylä	89	Piljakkala	86		Kontiolahti	102	Kurikka	87	Oulunsalo	103
	Kirkkonummi	99	Muurla	89	Parkano	84		Rääkkylä	102	Alajärvi	87	Kestilä	101
	Sipoo	98	Västanfjärd	89	Kinniö	83		Tohmajärvi	96	Isojoki	87	Haapajärvi	100
	Porvoo	98	Iniö	77	Ruovesi	82		Ilomantsi	93	Töysä	86	Pyhäntä	100
	Mäntsälä	97	Velkua	69	Virrat	75		Nurmes	84	Ähtäri	85	Rantsila	99
	Hanko	97	04 Eurajoki	114	07 Padasjoki	112		Liekka	84	Lapua	84	Utajärvi	95
	Vantaa ----	96	Rauma	114	Heinola	110		Valtimo	79	Kortesjärvi	83	Yli-Ii	94
	Hyvinkää --	95	Kokemäki	109	Hollola	102	13	Varkaus	151	Kuortane	83	Vaala	91
	Askola	95	Eura	109	Lahti -----	101		Iisalmi	135	Alahärmä	82	Kuivaniemi	87
	Nurmijärvi	94	Pomarkku	104	Nastola	97		Kuopio ----	133	Ylihärmä	82	Pudasjärvi	82
	Nummi-Pusul	94	Lappi Tl	103	Kärkölä	96		Varpaisjärvi	131	Teuva	82	Taivalkoski	79
	Järvenpää	93	Merikarvia	103	Myrskylä	91		Vieremä	130	Lappajärvi	77	19 Vuolijoki	143
	Kerava	92	Pori -----	103	Sysmä	91		Leppävirta	126	Lehtimäki	77	Kajaani	106
	Liljendal	92	Nakkila	103	Asikkala	89		Sonkajärvi	126	16 Luoto	124	Paltamo	102
	Espoo -----	92	Noormarkku	101	Orimattila	87		Kaavi	126	Vähäkyrö	118	Ristijärvi	100
	Loviisa	91	Harjavalta	100	Hartola	87		Rautavaara	122	Pietarsaari	117	Puolanka	96
	Tuusula	90	Säkylä	100	Iitti	86		Maaninka	119	Laihia	113	Sotkamo	92
	Sammatti	89	Ulvila	100	Koski Hl	86		Kiuruvesi	116	Pedersöre	112	Kuhmo	89
	Pernaja	88	Lavia	99	Artjärvi	82		Karttula	114	Vaasa -----	107	Suomussalmi	80
	Lapinjärvi	86	Kodisjoki	95	Pukkila	78		Tuusniemi	112	Kaskinen	105	Hyrnsalmi	78
	Kauniainen	84	Karvia	93	08 Hamina	108		Siilinjärvi	110	Maalahti	101	20 Kemi	144
02	Helsinki --	83	Honkajoki	93	Kuusankoski	107		Tervo	110	Kristiinank	101	Simo	136
03	Oripää	132	Kankaanpää	92	Kotka -----	106		Nilsia	109	Korsnäs	99	Tervola	120
	Kustavi	132	Köyliö	92	Ruotsinpyht	105		Juankoski	107	Oravainen	96	Keminmaa	117
	Mellilä	126	Kiukainen	92	Valkeala	104		Lapinlahti	104	Mustasaari	95	Tornio	113
	Korppoo	126	Siikainen	91	Pyhtää	101		Vesanto	103	Uusikaarle	92	Ylitornio	112
	Laitila	120	Huittinen	90	Kouvola	100		Rautalampi	103	Jurva	90	21 Pelkosenniemi	116
	Kisko	119	Jämijärvi	83	Virolahti	96		Keitele	102	Närpiö	89	Rovaniemi	116
	Pyhäranta	119	Luvia	83	Jaala	96		Suonenjoki	102	Maksamaa	88	Salla	114
	Loimaa	118	05 Tammela	118	Elimäki	94		Pielavesi	96	Vöyri	86	Posio	109
	Lemu	116	Forssa	114	Anjalankoski	94	14	Kuhmoinen	121	17 Ullava	117	Rovaniemen	109
	Uusikaupunki	116	Loppi	111	Miehikkälä	75		Jämsä	116	Kokkola	114	Kittilä	106
	Alastaro	114	Ypäjä	110	09 Imatra	97		Jämsänkoski	113	Perho	114	Kemijärvi	104
	Vampula	114	Riihimäki	105	Lappeenranta	94		Kinnula	104	Kruunupyö	105	Kolari	103
	Yläne	113	Jokioinen	104	Lemi	88		Kivijärvi	94	Kälviä	105	Pello	103
	Aura	113	Hausjärvi	101	Luumäki	87		Leivonmäki	91	Lohtaja	105	Sodankylä	102
	Salo	112	Humppila	98	Joutseno	84		Suolahti	89	Kaustinen	102	Inari	98
	Mietoinen	112	Renko	98	Savitaipale	82		Kyyjärvi	89	Lestijärvi	102	Savukoski	96
	Kemiö	111	Kalvola	97	Ylämaa	80		Muurame	88	Himanka	97	Utsjoki	95
	Pöytyä	111	Hauho	97	Ruokolahti	79		Pihtipudas	88	Kannus	91	Ranu	89
	Naantali	108	Lammi	93	Rautjärvi	79		Jyväskylä -	87	Toholampi	90	Muonio	88
	Nousiainen	108	Hämeenlinna	92	Taipalsaari	70		Keuruu	87	Halsua	83	Enontekiö	81
	Särkisalo	107	Janakkala	90	10 Pieksämäki	127		Jyväskylän	84	Veteli	81	22 Hammarland	143
	Askainen	106	Hattula	89	Haukivuori	115		Viitasaari	83	18 Kuusamo	152	Geta	142
	Vehmaa	106	Tuulos	86	Peksänmaa	110		Äänekoski	83	Ruukki	143	Sottunga	126
	Turku -----	105	06 Längelmäki	128	Puumala	105		Karstula	83	Raaha	136	Kökar	120
	Paimio	105	Nokia	119	Juva	100		Joutsa	82	Haapavesi	133	Föglö	113
	Suomusjärvi	104	Toijala	112	Kangasniemi	97		Uurainen	81	Hailuoto	130	Finström	110
	Masku	103	Viihala	109	Suomenniemi	97		Konnevesi	81	Oulainen	129	Jomala	109
	Pertteli	103	Juupajoki	108	Mikkeli	97		Pylkönmäki	80	Piippola	129	Mariehamn	105
	Marttila	103	Mänttä	107	Mäntyharju	97		Korpilahti	80	Vihanti	128	Eckerö	105
	Nauvo	102	Vilppula	106	Pertunmaa	94		Sumiainen	80	Siikajoki	122	Vårdö	104
	Kaarina	102	Kiikoinen	105	Hirvensalmi	88		Laukaa	79	Ylivieska	121	Kumlinge	101
	Raisio	101	Pälkäne	105	Ristiina	85		Kannonkoski	77	Reisjärvi	121	Saltvik	100
	Taivassalo	101	Äetsä	105	11 Joroinen	112		Hankasalmi	76	Kiiminki	120	Sund	97
	Kiikala	101	Kylmäkoski	104	Rantasalmi	111		Petäjävesi	75	Nivala	118	Lemland	86
	Perniö	101	Ikaalinen	104	Savonlinna	110		Multia	75	Sievi	117	Brändö	78
	Somero	101	Suodenniemi	103	Kerimäki	109		Saarijärvi	73	Pyhäjoki	115	Lumparland	73
	Merimasku	101	Urajala	101	Kesälähti	105		Luhanka	70	Lumijoki	114		
	Koski Tl	100	Vammala	100	Enonkoski	105		Toivakka	69	Liminka	114		
	Mynämäki	100	Tampere ---	100	Sulkava	103	15	Jalasjärvi	108	Kärsämäki	113		
	Lieto	99	Valkeakoski	100	Punkaharju	101		Karjoki	104	Pulkkala	112		
	Halikko	99	Ylöjärvi	99	Savonranta	94		Nurmo	100	Pyhäsalmi	112		
	Dragsfjärd	99	Vesilahti	98	Parikkala	92		Vimpeli	99	Alavieska	112		

SOMAATTINEN ERIKOISSAIRAANHOITO VUONNA 2004

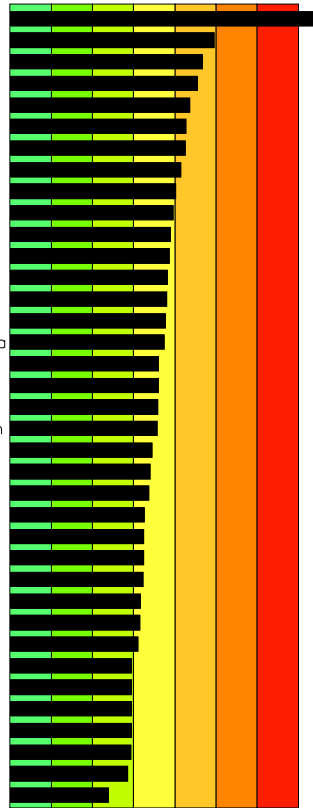
Hoitopäivät, epäsuora ikä- ja sukupuoliarviointi
 Koko maan keskiarvo 785 hoitopäivää / 1000 asukasta = 100

01.12.2006
 67

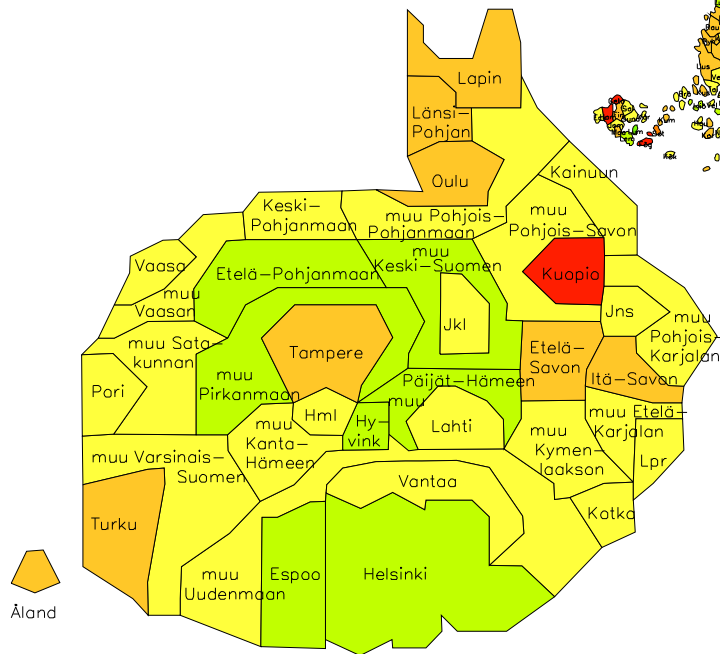
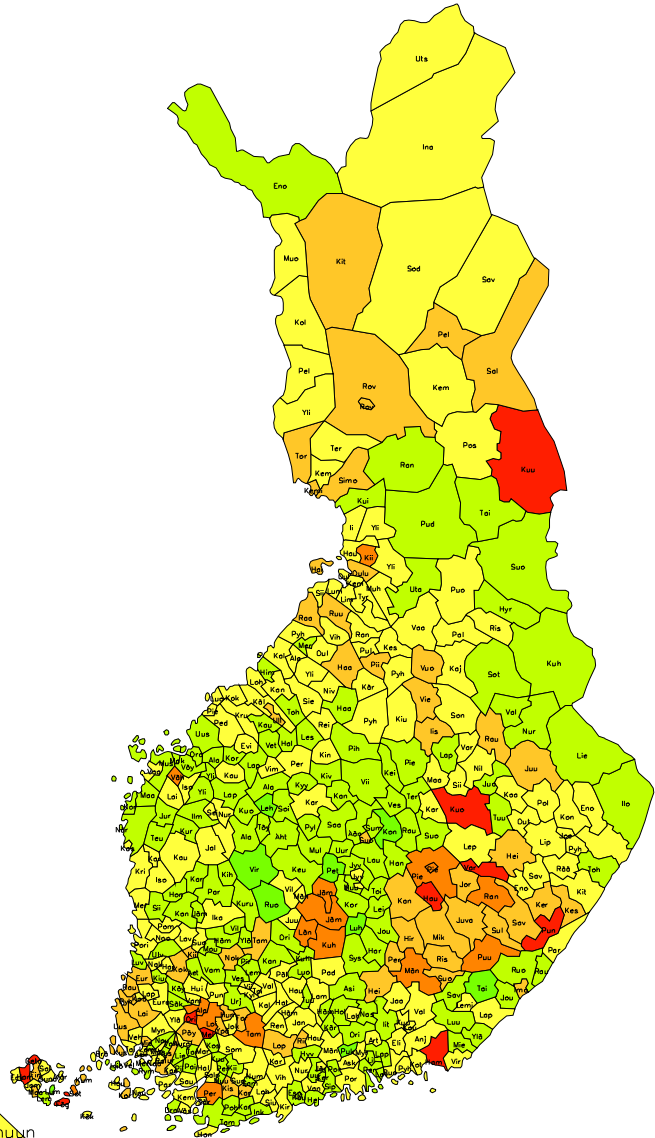
SOMATISK SPECIALSJUKVÅRD ÅR 2004

Vård dagar, indirekt standardisering enligt ålder och kön
 Medelvärde i hela landet 785 vård dagar / 1000 invånare = 100

- Kuopio
- Etelä-Savon
- Itä-Savon
- Turku
- Länsi-Pohjan
- Åland
- Tampere
- Lapin
- Oulu
- muu Kanta-Hämeen
- muu Pohjois-Savon
- Kotka
- muu Kymenlaakson
- Vaasa
- Vantaa
- muu Pohjois-Pohjanmaa
- Joensuu
- Lahti
- muu Etelä-Karjalan
- muu Varsinais-Suomen
- muu Satakunnan
- Keski-Pohjanmaan
- Pori
- muu Pohjois-Karjalan
- Jyväskylä
- Hämeenlinna
- Lappeenranta
- Kainuun
- muu Vaasan
- muu Uudenmaan
- muu Keski-Suomen
- muu Pirkanmaan
- muu Päijät-Hämeen
- Hyvinkää
- Espoo
- Etelä-Pohjanmaan
- Helsinki



2	4	6	8	1	1	1	1
3	5	7	9	1	3	5	7



Terveystieteiden tutkimuskeskus
 Vårdnämnden av hälsovård

Kuntakartta Copyright Genimap Oy
 Väestösuomikartta Copyright Poistoprojekti

Hoitopäivät, epäsuora ikä- ja sukupuolivakiointi

Koko maan keskiarvo 785 hoitopäivää / 1000 asukasta = 100

SOMATISK SPECIALSJUKVÅRD ÅR 2004

Vård dagar, indirekt standardisering enligt ålder och kön

Medelvärde i hela landet 785 vård dagar / 1000 invånare = 100

01	Karjalohja	126	Koski Tl	88	Vesilahti	81	12 Heinävesi	119	Vimpeli	96	Ylikiiminki	98
	Karkkila	111	Vahto	87	Kangasala	80	Juuka	119	Kauhajoki	92	Kestilä	98
	Vantaa ----	106	Nousiainen	86	Hämeenkyrö	79	Eno	111	Kauhava	91	Nivala	98
	Järvenpää	104	Paimio	86	Kuru	77	Outokumpu	103	Seinäjoki	91	Pyhäsaalmi	97
	Vihti	103	Dragsfjärd	85	Kuhmalahti	76	Joensuu ---	102	Isojoki	91	Kempele	97
	Lohja	102	Rusko	84	Kihnio	76	Kitee	102	Evijärvi	89	Haukipudas	96
	Askola	100	Kiikala	84	Mouhijärvi	75	Kontiolahti	99	Töysä	89	Muhos	96
	Nummi-Pusul	96	Lemu	82	Orivesi	73	Pyhäselkä	99	Ilmajoki	88	Siikajoki	95
	Nurmijärvi	93	Tarvasjoki	79	Viljakkala	73	Liperi	95	Kortesjärvi	88	Pyhantä	93
	Mäntsälä	92	Kuusjoki	79	Pirkkala	72	Rääkkylä	92	Alahärmä	83	Ii	92
	Hanko	92	Piikkiö	79	Parkano	71	Polvijärvi	92	Ylistaro	81	Kalajoki	92
	Kirkkonummi	92	Lieto	77	Luopioinen	71	Tohmajärvi	85	Alavus	81	Pyhäjoki	91
	Siuntio	92	Muurla	76	Virrat	67	Liekka	82	Alajärvi	81	Rantsila	90
	Porvoo	92	Iniö	68	Ruovesi	58	Ilomantsi	82	Kurikka	80	Vaala	89
	Kerava	89	04 Eurajoki	120	07 Heinola	114	Nurmes	77	Soini	77	Utajärvi	86
	Hyvinkää --	88	Rauma	118	Lahti -----	102	Valtimo	67	Lapua	77	Haapajärvi	85
	Espoo -----	87	Kokemäki	111	Padasjoki	100	13 Kuopio ----	187	Teuva	74	Merijärvi	82
	Sipoo	86	Kodisjoki	110	Myrskylä	95	Varkaus	170	Lappajärvi	73	Pudasjärvi	79
	Pornainen	84	Nakkila	107	Artjärvi	89	Iisalmi	129	Kuortane	72	Taivalkoski	76
	Karjaa	84	Harjavalta	99	Kärkölä	86	Vieremä	122	Ylihärmä	72	Kuivaniemi	72
	Tammisaari	82	Lappi Tl	99	Nastola	86	Rautavaara	116	Ähtäri	69	19 Vuolijoki	128
	Pohja	81	Pori -----	97	Hollola	83	Sonkajärvi	107	Lehtimäki	57	Kajaani	105
	Tuusula	80	Pomarkku	95	Sysmä	81	Leppävirta	103	16 Vähäkyrö	135	Paltamo	96
	Inkoo	78	Lavia	95	Asikkala	79	Varpaisjärvi	101	Kristiinank	109	Ristijärvi	95
	Pernaja	76	Noormarkku	93	Hartola	79	Siilinjärvi	100	Laihia	108	Puolanka	90
	Liljendal	75	Eura	93	Korimattila	76	Maaninka	96	Vaasa -----	107	Sotkamo	83
	Kauniainen	73	Merikarvia	92	Koski Hl	75	Kaavi	96	Luoto	100	Kuhmo	81
	Loviisa	73	Huittinen	91	Iitti	72	Kiuruvesi	94	Kaskinen	99	Suomussalmi	75
	Sammatti	69	Ulvila	89	Pukkila	64	Nilsia	93	Pedersöre	97	Hyrnsalmi	74
	Lapinjärvi	67	Säkylä	88	08 Hamina	168	Karttula	91	Pietarsaari	95	20 Kemi	133
02	Helsinki --	76	Köyliö	87	Kotka -----	108	Tuusniemi	87	Närpiö	87	Simo	125
03	Mellilä	187	Kiukainen	86	Valkeala	102	Juankoski	86	Maalahti	86	Tornio	116
	Oripää	179	Karvia	85	Pyhtää	101	Vesanto	82	Korsnäs	85	Ylitornio	106
	Loimaa	141	Kankaanpää	83	Kuusankoski	98	Lapinlahti	82	Vöyri	84	Keminmaa	103
	Alastaro	138	Honkajoki	82	Jaala	98	Suonenjoki	82	Maksamaa	81	Tervola	100
	Perniö	133	Siikainen	76	Ruotsinpyht	94	Tervo	81	Mustasaari	81	21 Rovaniemi	133
	Turku -----	123	Jämijärvi	74	Elimäki	93	Keitele	79	Jurva	80	Salla	123
	Pyhäranta	123	Luvia	70	Kouvola	92	Rautalampi	77	Oravainen	80	Rovaniemen	117
	Uusikaupunk	117	05 Tammela	133	Virolahti	92	Pielavesi	69	Uusikaarlep	75	Pelkosenniemi	115
	Korppoo	116	Forssa	131	Anjalankoski	90	14 Jämsänkoski	152	17 Ullava	112	Kittilä	114
	Mietoinen	116	Loppi	124	Miehikkälä	69	Jämsä	147	Kokkola	110	Utsjoki	106
	Kisko	115	Humpkala	112	09 Imatra	132	Kuhmoinen	144	Perho	107	Sodankylä	104
	Pöytyä	114	Riihimäki	112	Lemi	95	Suolahti	120	Lohtaja	105	Inari	104
	Laitila	113	Ypäjä	111	Lappeenranta	94	Kinnula	103	Kruunupyö	91	Pello	104
	Kustavi	112	Hausjärvi	111	Luumäki	86	Karstula	97	Kälviä	90	Posio	104
	Houtskari	108	Jokioinen	103	Joutseno	85	Jyväskylä -	94	Kannus	89	Kemijärvi	103
	Mynämäki	107	Renko	103	Ruokolahti	80	Pylikönmäki	87	Kaustinen	88	Kolari	100
	Vampula	107	Kalvola	99	Rautjärvi	78	Leivonmäki	86	Himanka	82	Savukoski	99
	Askainen	106	Janakkala	98	Savitaipale	73	Muurame	82	Lestijärvi	78	Muonio	95
	Yläne	106	Lammi	96	Ylämaa	68	Kivijärvi	82	Halsua	75	Ranua	86
	Särkisalo	104	Hämeenlinna	94	Taipalsaari	63	Keuruu	82	Toholampi	73	Enontekiö	85
	Aura	104	Hattula	91	10 Haukivuori	173	Viitasaari	80	Veteli	71	22 Geta	202
	Naantali	103	Hauho	91	Puumala	147	Kannonkoski	80	18 Kuusamo	171	Hammarland	167
	Salo	103	Tuulos	72	Peksänmaa	138	Kyyjärvi	79	Kiiminki	142	Föglö	166
	Parainen	102	06 Längelmäki	141	Mäntyharju	137	Joutsa	78	Hailuoto	118	Sottunga	136
	Nauvo	102	Nokia	126	Pieksämäki	135	Jyväskylän	77	Ruukki	117	Mariehamn	120
	Suomusjärvi	100	Tampere ---	116	Mikkeli	131	Multia	76	Raahe	116	Kumlinge	119
	Velkua	98	Kiikoinen	113	Kangasniemi	125	Pihtipudas	76	Haapavesi	113	Finström	112
	Vehmaa	98	Kylmäkoski	106	Pertunmaa	124	Laukaa	73	Piippola	112	Kökar	109
	Kemiö	97	Viiala	100	Suomenniemi	124	Korpilahti	72	Oulu -----	111	Jomala	107
	Marttila	97	Toijala	98	Ristiina	123	Toivakka	72	Reisjärvi	110	Saltvik	107
	Punkalaidun	96	Valkeakoski	96	Juva	120	Äänekoski	71	Yli-Ii	109	Sund	106
	Halikko	95	Juupajoki	94	Hirvensalmi	114	Hankasalmi	70	Oulainen	107	Brändö	101
	Taivassalo	94	Pälkäne	92	11 Punkaharju	175	Saarijärvi	70	Oulunsalo	107	Eckerö	99
	Kaarina	94	Suodenniemi	92	Rantasalmi	133	Sumiainen	69	Sievi	105	Värdö	89
	Västansfjärd	94	Vilppula	90	Kerimäki	132	Uurainen	67	Lumijoki	103	Lemland	80
	Raisio	92	Mänttä	90	Savonlinna	131	Konnevesi	64	Pulkkila	101	Lumparland	58
	Somero	92	Ikaalinen	89	Sulkava	117	Luhanka	63	Vihanti	100		
	Masku	90	Urpjala	84	Kesälahti	116	Petäjävesi	61	Ylivieska	100		
	Sauvo	90	Vammala	84	Joroinen	115	15 Karijoki	110	Kärsämäki	99		
	Merimasku	89	Ylöjärvi	83	Savonranta	109	Jalasjärvi	104	Tyrnävä	99		
	Rymättylä	89	Äetsä	83	Enonkoski	98	Nurmo	98	Alavieska	99		
	Pertteli	88	Lempäälä	82	Parikkala	96	Isokyrö	97	Liminka	98		

Terveydenhuollon laitoshoido

Laatuseloste

Tilastotietojen relevanssi

Somaattista erikoissairaanhoidoa, terveyskeskusten vuodeosastohoidoa, psykiatrian erikoisalain laitoshoidoa, toimenpiteellisiä hoitajaksoja ja kirurgiaa sekä päiväkirurgiaa käsitteleviä tilastotiedotteita nimitetään tässä yhteisnimellä Hilmo-raportit. Ne perustuvat vuosittain sairaaloista henkilötunnuksella kerättäviin poisto-/hoitoilmoituksiin, jotka sisältävät tiedon potilaan kotikunnasta, palvelun tuottajasta, potilaan tulotiedot, hoitotiedot ja poistumistiedot. Psykiatrian erikoisalalla potilaasta ilmoitetaan näiden tietojen lisäksi psykiatrian lisälehdellä kerättävät tiedot, jotka käsittelevät lääkehoitoa, pakkotoimia ja psyykkisen tilan arviointia.

Hilmo-raportit sisältävät tietoja erikoissairaanhoidon ja perusterveydenhuollon vuodeosastohoidossa olleiden tai päiväkirurgisten potilaiden, hoitajaksojen ja hoitopäivien lukumäärästä vuosittain. Lukumäärät esitetään päädiagnooseittain sekä päätoimenpiteen mukaan. Lisäksi em. somaattisen erikoissairaanhoidon, terveyskeskusten vuodeosastohoidon ja psykiatrian erikoisalain tiedot esitetään alueittain (kunta tai sairaanhoitopiiri), erikoisaloittain, ikäryhmittäin, palvelun tuottajan mukaan sekä diagnoosien pääryhmien ja yleisimpien diagnoosien mukaan aikasarjana. Potilaiden ja hoitopäivien määrä esitetään myös ikä- ja sukupuolivakioituna sairaanhoitopiireittäin tai kunnittain sekä suhteutettuna tuhatta asukasta kohti. Muutos edelliseen vuoteen tai viiden vuoden aikajaksolla on laskettu prosentteina.

Psykiatrian erikoisalain tilastotiedotteessa on myös psykiatrian lisälehdellä kerättyjä tietoja. Päätyneiden hoitajakson keskimääräinen pituus ja mediaani (toimenpiteelliset hoitajakset) on laskettu sekä diagnooseittain että alue- ja sairaalatasolla.

Toimenpiteellisten hoitajaksojen tilastotiedot sekä kirurgian ja päiväkirurgian aluevaihtelujen tiedot haetaan potilaista, joilla hoitajakson aikana on tehty toimenpideluokituksen mukaisia toimenpiteitä.

Tiedotteet on tarkoitettu terveydenhuollon ammattihenkilöille, hallintoviranomaisille, suunnittelijoille ja tutkijoille, jotka tarvitsevat ajantasaista tietoa sairaaloiden palvelutuotannosta Suomessa.

Tilastotiedotteiden tekstiosassa on kuvattu keskeiset käytetyt käsitteet ja määritelmät. Tietojen keruu perustuu Sosiaali- ja terveysalan tutkimus- ja kehittämiskeskuksen (Stakes) tilastotoimesta annettuun lakiin (409/2001).

Tilastotutkimuksen menetelmäkuvaus

Hilmo-raporttien tiedot on kerätty kaikista Suomen sairaaloista. Tilastojen perusjoukko muodostuu kaikista niistä henkilöistä, jotka ovat olleet sairaalassa vuodeosastolla tai päiväkirurgisessa toimenpiteessä vuoden aikana. Tiedot lähetetään kerran vuodessa Stakesiin annettujen määrittelyjen ja ohjeistuksen mukaan siirtotiedostona mikron (DOS) levykkeillä, DAT-nauhana (UNIX) tai CD-levynä. Tiedot tarkistetaan ja tallennetaan sähköiseen tietokantaan.

Tietojen oikeellisuus ja tarkkuus

Tietojen oikeellisuus riippuu tiedonantajista. Tilastotietoja verrataan edellisen vuoden vastaaviin lukumääriin ja epäselvät tapaukset tarkistetaan tiedonantajalta. Ennakkotilastot julkaistaan heinäkuussa internetissä, jonka jälkeen organisaatioilla on vielä mahdollisuus täydentää ja korjata omia tilastojaan. Ennakkotietojen perusteella tehty arvio on yleensä hyvin lähellä todellista lukumäärää. Yleensä ennakkotilastoissa ilmoitetut lukumäärät lisääntyvät hieman lopulliseen

tilastoon, puuttuneiden tietojen saamisen ja korjauksien jälkeen. Tilastosta löytyneet mahdolliset virheet korjataan lopulliseen tilastoon.

Julkaistujen tietojen ajantasaisuus ja oikea-aikaisuus

Hilmo-raportit ovat Stakesin kerran vuodessa tuottamia tilastoja. Ennakkotiedot julkaistaan heinäkuussa ja lopulliset raportin vuoden loppuun mennessä. Raportoivat tiedot ovat kuluvaa vuotta edeltävältä vuodelta.

Tietojen saatavuus ja läpinäkyvyys/selkeys

Lähetetään kirjallisessa muodossa tiedontuottajille sekä julkaistaan Stakesin internetsivulla osoitteessa <http://www.stakes.fi/tilastot/terveydenhuollonlaitushoito>

Tilastojen vertailukelpoisuus

Poisto-/hoitoilmoitusjärjestelmä on ollut käytössä Suomen terveydenhuoltolaitoksissa vuodesta 1969 lähtien. Poistoilmoitus (hoidon päättämislmoitus) muuttui hoitoilmoitukseksi vuoden 1994 alusta Stakesista annetun lain (1073/92) 4 §:n 1 momentin nojalla. erikoissairaanhoidon ja perusterveydenhuollon laitoshoidon. Järjestelmä on kattanut erikoissairaanhoidon ja perusterveydenhuollon laitoshoidon.

Tietojen vertailtavuuteen vaikuttavat diagnoosi- ja toimenpidekoodien vaihtumiset sekä kerättävän tietosisällön muutokset. Tietosisältö on laajentunut merkittävimmin psykiatrian lisälehdien ja vaativan sydänpotilaan lisälehdien käyttöönoton myötä vuonna 1994. Vuodelta 1994 kyseisten lisälehtien tiedot ovat melko puutteellisia.

Vuosina 1969–1987 diagnooseissa oli käytössä ICD-8 (International Statistical Classification of Diseases) tautiluokitus ja vuosina 1987–1995 ICD-9 tautiluokitus. Vuodesta 1996 lähtien käytössä on ollut ICD-10 tautiluokitus.

Toimenpiteitä on kerätty poisto-/hoitoilmoitukseen vuodesta 1986 lähtien. Vuosina 1986–1995 käytössä oli Sairaalaliiton laatima toimenpidenimikkeistö. Vuosina 1996–2003 käytettiin ensimmäistä Stakesin laatimaa toimenpideluokitusta (ohjeita ja luokituksia 1996:3). Vuodesta 2004 lähtien käytössä on ollut toinen Stakesin laatima toimenpideluokitus (ohjeita ja luokituksia 2004:2). Uudet tautiluokitukset ja toimenpideluokitukset ovat aina edellistä versiota laajempia, mikä vaikeuttaa vertailtavuutta. Myös lääketieteen kehitys, esim. muutokset tautien diagnostiikassa vaikuttavat tilastoihin ja eri vuosien vertailtavuuteen, mikä on huomioitava aikasarjoja tarkasteltaessa.

Selkeys ja eheys/yhtenäisyys

Hilmo-raportit sisältävät koko maan kattavasti tietoa sairaalapalveluista. Niissä käytetään kansainvälistä tautiluokitusta ja pohjoismaista toimenpideluokitusta, joka on muunnettavissa vastaamaan kansainvälistä toimenpideluokitusta. Tämä mahdollistaa kansainvälisen vertailun.