

Suomen virallinen tilasto
Finlands officiella statistik
Official Statistics of Finland

13.12.2005

Terveys 2005
Hälsa
Health

Psykiatrian erikoisalan laitoshoido 2004

Institutionsvård inom specialiteten psykiatri 2004

Marja Niemi
+358 9 3967 2152Simo Pelanteri
+358 9 3967 2356S-posti:
etunimi.sukunimi@stakes.fiTelefax
+358 9 3967 2459Sosiaali- ja terveysalan
tutkimus- ja
kehittämiskeskusForsknings- och utvecklings-
centralen för social- och
hälsovårdenNational Research and
Development Centre for
Welfare and HealthPuhelin (09) 39 671
Telefon +358 9 396 71
Phone +358 9 396 71Telefaksi (09) 3967 2459
Telefax +358 9 3967 2459www.stakes.fiISSN 1459-2355 (Internet)
ISSN 1459-2347

(painettu - printed)

Psykiatrisessa laitoshoidossa oli vuonna 2004 yhteensä 32 082 potilasta ja heillä oli kaikkiaan 1 826 292 hoitopäivää. Potilaiden lukumäärä pysyi jokseenkin samana edelliseen vuoteen verrattuna, mutta hoitopäivien määrässä jatkui laskeva suuntaus (-2%).

Mielenterveyden häiriöiden ryhmistä oli eniten potilaita (11 911) hoidettavana diagnooseilla F20–F29 Skitsofrenia, skitsotyyppinen häiriö ja harhaluuloisuushäiriöt. Hoitopäiviä näillä potilailla oli 1 042 902. Toiseksi suurin potilasmäärä (10 205) oli diagnoosiryhmässä F30–F39 Mielialahäiriöt, joihin kuuluu mm. masennus. Näiden potilaiden hoitopäivien lukumäärä oli 399 950 eli alle puolet edellisestä, vaikka mielialahäiriöiden vuoksi hoidettuja potilaita oli vain 14 prosenttia vähemmän.

Yksittäisistä diagnooseista yleisin psykiatrian erikoisalalla oli edelleen skitsofrenia. Sitä sairastavien potilaiden lukumäärä laski 5 prosenttia edellisestä vuodesta (taulukko 1). Skitsofreniaa sairastavilla oli vuonna 2004 hoitopäiviä yhteensä 708 005. Masennustilan vuoksi hoidettujen potilaiden määrä on laskenut vuosittain ajanjaksolla 2000–2004, mutta vastaavasti toistuvaa masennusta sairastavien määrä on noussut lukumääräisesti lähes vastaavasti. Masennustilan ja toistuvan masennuksen takia hoidettavana olleiden potilaiden hoitopäiviä oli 285 464.

Keskimääräinen hoitoaika psykiatrisissa sairaaloissa on lyhentynyt vuodesta 1996 vuoteen 2003, mutta kasvoi nyt yhdellä päivällä. Vuonna 1996 se oli 67 päivää ja vuonna 2004 38 päivää. Tähän on vaikuttanut etenkin hyvin pitkien hoitoaikojen (3–10 vuotta tai yli 10 vuotta) väheneminen, kun iäkkäät psykiatriset potilaat ja dementiaa sairastavat potilaat on siirretty suurelta osin psykiatrisesta erikoissairaanhoidosta muualle. Hoitojakson keskipituus on vielä 2000-luvulla ilmeisesti tästä syystä lyhentynyt eniten yli 75-vuotiailla. Pisimmät hoitojaksot ovat ikäryhmässä 0-14-vuotiaat, jossa GAS-pisteiden perusteella muutos potilaan psyykkisessä tilassa positiiviseen suuntaan on hoitojakson lopussa ollut vähäisin (taulukot 1 ja 2).

Tulotapa sairaalaan tahdonvastaisella läheteellä on vuodesta 1999 lähtien lisääntynyt keskimäärin 10 prosenttia. Tällaisilla läheteillä tulleita potilaita oli 10 900 vuonna 2004. Kaikista hoidetuista potilaista se oli 34 % eli prosentin enemmän kuin vuonna 2003.

Vuonna 2004 psykiatrian erikoissairaanhoidossa hoidetuista potilaista miehiä 51 % oli ja päivystyksenä hoitoon potilaista saapui 70 % samoin kuin edellisenäkin vuonna.

Taulukko 1. Hoitojaksojen pituus eri ikäryhmissä vuosina 2000–2004

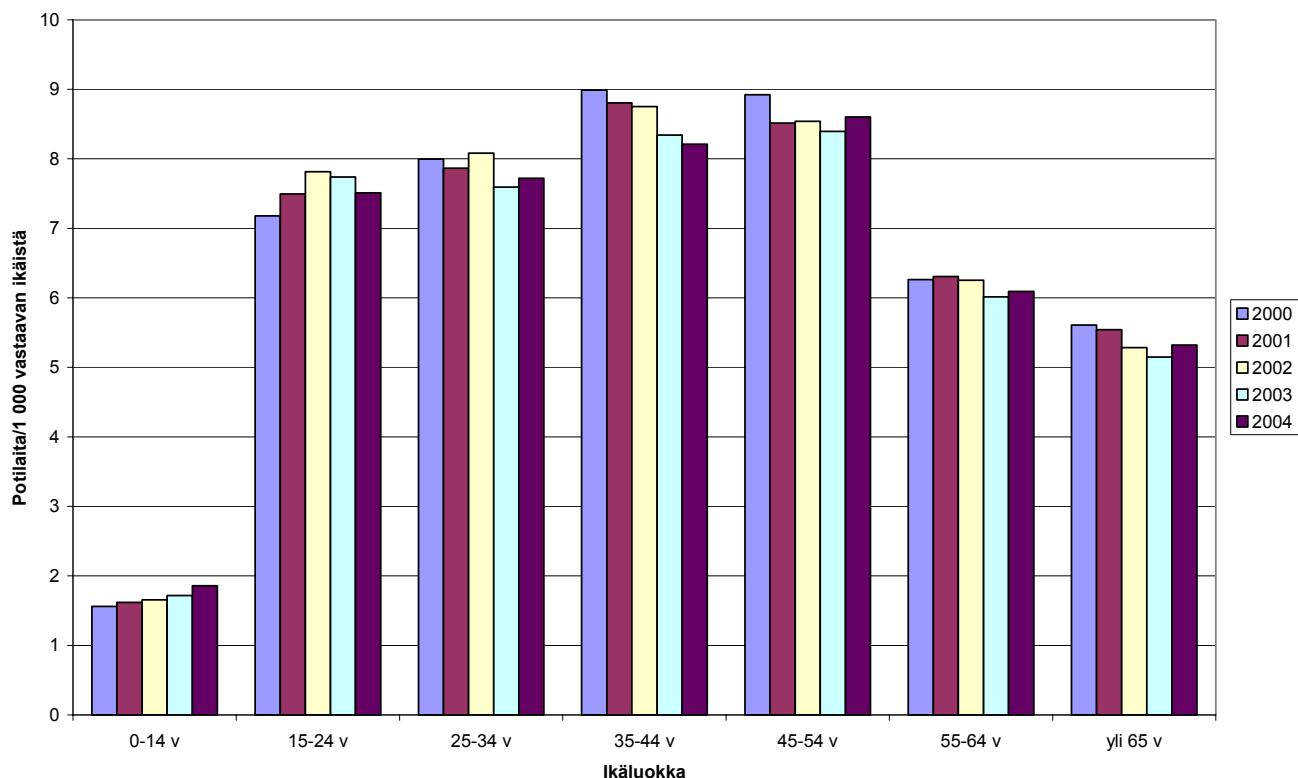
Ikäryhmä	Hoitojakson keskipituus, pv				
	v. 2000	v.2001	v.2002	v.2003	v.2004
0-14	42	43	45	41	41
15-64	37	38	37	36	37
65-74	54	50	53	46	46
75+	65	59	44	40	44

Taulukko 2. Psykkisen tilan arviointi GAS-asteikolla eri ikäryhmissä vuosina 2000–2004

Ikäryhmä	Arvioitu lukema GAS-asteikolla potilaan tullessa/lähtiessä				
	v.2000	v.2001	v.2002	v.2003	v.2004
0-14	43/49	42/48	42/48	42/47	41/47
15-64	41/52	41/51	41/51	40/51	40/52
65-74	38/48	38/48	38/48	38/48	38/49
75+	36/44	36/44	36/45	36/44	37/46

Tarkasteltaessa potilaiden ikäjakaumaa vuodesta 2000 lähtien, voidaan havaita, että vuonna 2004 suurin ikäryhmä oli 45–54-vuotiaat (kuvio 1). Jatkuvaa potilasmäärän kasvua suhteessa vastaavaikäisen väestön määrään on tapahtunut ainoastaan ikäryhmässä 0-14-vuotiaat ja jatkuvaa potilasmäärän laskua taas ikäryhmässä 35–44-vuotiaat.

Kuvio1. Psykiatrisen erikoissairaanhoidon potilaat ikäryhmittäin vuosina 2000–2004 suhteutettuna vastaavan ikäiseen väestöön.



Pakkotoimenpiteiden käyttö psykiatrian erikoisalalla on mielenterveyslain (21.12.2001/1423) perusteella erityisen seurannan ja valvonnan kohteena. Taulukossa 2 on esitetty pakkotoimien kohteena olleiden potilaiden prosentuaalisen osuudet vuosina 2000–2004. Edelliseen vuoteen verrattuna pakkotoimet vähenivät vuonna 2004. Pakkotoimien ilmoittaminen on myös parantunut. Vuonna 2002 tieto pakkotoimista puuttui 1,2 prosentilta potilaista, kun vuonna 2004 tieto puuttui enää 0,3 prosentilta kaikista potilaista. Kyseinen tieto pitäisi ilmoittaa jokaisesta hoidossa olleesta potilaasta.

Taulukko 3. Pakkotoimien käyttö psykiatrian erikoisalalla vuosina 2000-2004

Pakkotoimien kohteena olleiden potilaiden prosentiosuus kaikista niistä potilaista, joista oli ilmoitettu, oliko pakkotoimia käytetty.

Vuosi	Eristys	Leposide	Tahdon vastainen injektio-lääkitys	Fyysinen kiinnipitäminen
2000	8,1	5,0	3,1	2,0
2001	8,5	5,3	3,5	2,0
2002	7,6	4,5	3,4	2,0
2003	8,2	4,4	3,6	2,1
2004	7,7	4,1	3,4	1,9

Psykiatrisesta laitoshoidosta on julkaistu aikaisemmin lukuisia vuosikohtaisia tilastoraportteja ja -tiedotteita (osoitteessa: <http://www.stakes.info/2/5/index.asp>) sekä laajempi, mielenterveyden kokonaistilannetta selvittävä tilastoraportti, joka löytyy PDF-tiedostona osoitteesta <http://info.stakes.fi/mielenterveys>.

Tärkeää tietoa mielenterveyspalveluiden käytöstä ja psyykkisen voinnin tunnusluvuista on myös Stakesin vuonna 2005 julkaisemassa Mielenterveysatlassa.

AINEISTOT JA KÄSITTEET

Karttatulosteet

Karttatulosteet kuvaavat alueellisia eroja psykiatristen sairaalapalveluiden käytössä. Keltainen väri kartoissa kuvaa maan keskitasoa, punainen väri keskitasoa suurempia arvoja ja vihreä väri keskitasoa matalampia arvoja. Kartassa suurimmat kaupungit on esitetty omina alueinaan. Kuntakohtaisia tietoja tarkasteltaessa on huomioitava, että niissä voi olla pienistä tapaus- ja väestömääristä johtuen vuosivaihtelua, joka voi johtaa väärin tulkintoihin.

Erot psykiatristen sairaalapalveluiden käytössä voivat johtua useista eri tekijöistä, kuten sairastavuuden eroista ja/tai tarjolla olevien hoitopaikkojen lukumäärän eroista ja/tai eroista hoitokäytännöissä. Tämä on myös otettava huomioon tehtäessä alueellisia vertailuja.

Tilastotaulukot

Liitetaulukot koostuvat seuraavista aihealueista: psykiatrian erikoisalan sairaanhoidon palveluiden käyttö koko maassa, sairaanhoitopiireittäin ja kunnittain. Palveluiden käyttäjät ja tuottajat sekä psykiatrisen potilaan hoitoilmoituksen lisälehdessä hoidon sisältöä kuvaavat tiedot.

Potilaat

Hoidettujen potilaiden lukumäärä on sama kuin eri henkilötunnusten lukumäärä. Laskettaessa potilaiden määrää 1000 asukasta kohden, on käytetty asukaslukuna vuoden keskiväkilukua.

Hoitopäivät

Hoitopäivät koostuvat sekä päättyneiden jaksojen hoitopäivistä että laskemalla 31.12. hoidossa olevat potilaat, joiden osalta otetaan huomioon kaikki hoitopäivät siltä vuodelta ko. laskentaan saakka. Sekä hoitoon tulopäivä, että laskentapäivä 31.12. muodostavat hoitopäivän. Jos lähtö- ja tulopäivä ovat samat, niin hoitopäivien lukumäärä on yksi.

Hoitojaksot

Tilastotaulukoissa sivuilla 64-83 on esitetty sarakkeessa 10 keskimääräinen hoitojakson pituus. Se on saatu laskemalla ensin yhteen päättyneiden hoitojaksojen hoitopäivät ilman kalenterivuosisirajoitusta (ei esitetä tilastossa) ja jakamalla summa sitten päättyneiden hoitojaksojen lukumäärällä.

GAS

GAS-asteikkolla arvioidaan potilaan psyykkistä tilaa hoitoon tullessa ja hoidosta lähtiessä. Asteikolla mitataan yhdestä sataan potilaan toimintaa kuvitellulla jatkumolla mielenterveydestä sairauteen siten, että arvolla 91-100 tutkittavalla ei ole oireita ja hänellä on hyvä toimintakyky monilla elämän alueilla. Tilastotaulukoissa osiossa 1.3 on esitetty GAS-pisteet potilaan tullessa hoitoon sekä hoidosta lähtiessä.

Lomapäivät

Lomapäiviä ei ole vähennetty hoitoilmoitustiedoissa ilmoitetuistatilastojen hoitopäivistä. Käytännössä sairaaloiden välillä saattaa olla eroja siinä, uloskirjoitetaanko potilas loman ajaksi sairaalasta vai ei.

Tilastotaulukot

1. Psykiatristen sairaalapalveluiden käyttö koko maassa ja sairaanhoitopiireittäin vuosina 2000–2004
2. Psykiatristen sairaalapalveluiden käyttö sairaanhoitopiireittäin vuosina 2000–2004
3. Psykiatristen sairaalapalveluiden käyttö potilaan kotikunnan sairaanhoitopiiriin ja palvelun tuottajan mukaan vuosina 1994–2004
4. Hoitoilmoituksen psykiatrian lisälehdessä hoidon sisältöä kuvaavat tiedot (pakkotoimet, lääkehoito ja tulotapa) vuosina 1999–2002

Institutionsvård inom specialiteten psykiatri 2004

Marja Niemi
+358 9 3967 2152Simo Pelanteri
+358 9 3967 2356E-post:
fornamn.efternamn@stakes.fiTelefax
+358 9 3967 2459Sosiaali- ja terveystieteen
tutkimus- ja kehittämiskeskusForsknings- och utvecklings-
centralen för social- och
hälsovårdenNational Research and
Development Centre for
Welfare and HealthPuhelin (09) 39 671
Telefon +358 9 396 71
Phone +358 9 396 71Telefaksi (09) 3967 2459
Telefax +358 9 3967 2459

www.stakes.fi

ISSN 1459-2355 (Internet)
ISSN 1459-2347
(painettu - printed)

År 2004 fanns det totalt 32 082 patienter inom den psykiatriska institutionsvården och det sammanlagda antalet vårddygn var 1 826 292. Antalet patienter var nästan detsamma som året innan, men minskningen av antalet vårddygn fortsatte (-2 %).

När det gäller psykiska störningar vårdades mest patienter (11 911) med diagnoserna F20–F29, dvs. schizofreni, schizotypa störningar och vanföreställningssyndrom. Dessa patienter hade totalt 1 042 902 vårddygn. Det näst största antalet patienter (10 205) fanns i diagnosgrupp F30–F39, dvs. förstämningssyndrom, som omfattar bl.a. depression. Antalet vårddygn för dessa patienter var 399 950, dvs. under hälften av förstnämnda diagnosgrupp, trots att antalet patienter som vårdats för förstämningssyndrom var endast 14 procent mindre.

Av enskilda diagnoser är schizofreni fortfarande den mest allmänna inom specialiteten psykiatri. Antalet patienter med schizofreni minskade dock 5 procent från året innan (tabell 1). År 2004 fanns det totalt 708 005 patienter som led av schizofreni. Under perioden 2000–2004 minskade varje år antalet patienter som vårdats för depression, medan däremot antalet patienter med recidiverande depression ökade i motsvarande grad. De patienter som vårdats för depression och recidiverande depression hade sammanlagt 285 464 vårddygn.

Under perioden 1996–2003 förkortades medelvårdtiden på psykiatriska sjukhus, men nu ökade den med ett dygn. År 1996 var den 67 dygn och år 2004 38 dygn. Orsaken till detta var främst att mycket långa vårdtider (tre till tio år eller över tio år) hade blivit ovanligare, när äldre psykiatriska patienter och patienter med demens i stor utsträckning flyttats från specialiserad psykiatrisk sjukvård någon annanstans. På grund av detta har vårdperiodernas medellängd minskat mest för över 75-åringar på 2000-talet. De längsta vårdperioderna finns i åldersgruppen 0–14 år där en positiv förändring i patientens psykiska tillstånd enligt GAS-poängen varit den minsta i slutet av vårdperioden (tabellerna 1 och 2).

Intagning till sjukhus med en remiss som föreskriver vård oberoende av vilja har ökat med i snitt 10 procent från 1999. År 2004 var antalet patienter med sådana remisser 10 900. Detta är 34 procent av alla vårdade patienter, dvs. 1 procent mer än 2003.

År 2004 var 51 procent av patienterna inom specialiserad psykiatrisk sjukvård män och 70 procent av patienterna anlände som jourfall, liksom året innan.

Tabell 1. Vårdperiodernas längd i de olika åldersgrupperna 2000–2004

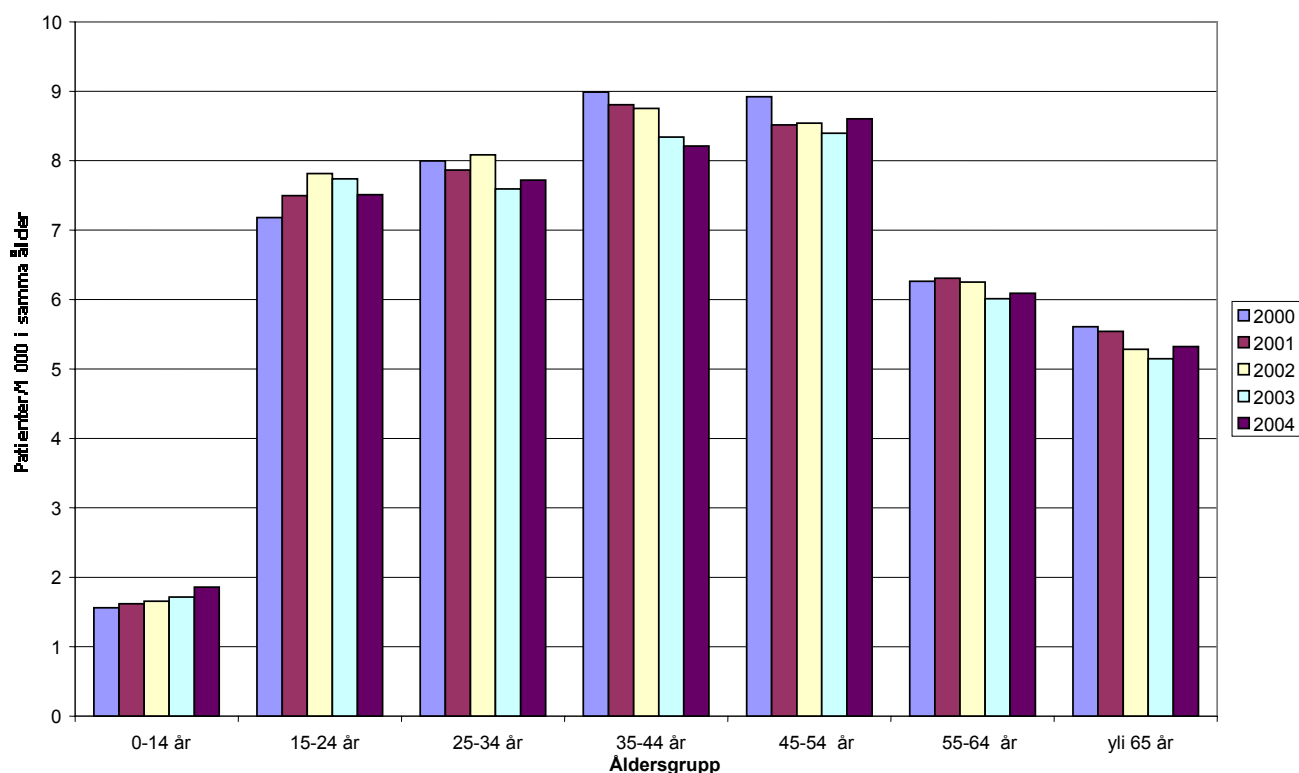
Åldersgrupp	Vårdens längd i snitt, dygn				
	år 2000	år 2001	år 2002	år 2003	år 2004
0–14	42	43	45	41	41
15–64	37	38	37	36	37
65–74	54	50	53	46	46
75+	65	59	44	40	44

Tabell 2. Bedömning av psykiskt tillstånd enligt GAS-skalan i olika åldersgrupper 2000–2004

Åldersgrupp	Gas-bedömning vid inskrivning/utskrivning				
	år 2000	år 2001	år 2002	år 2003	år 2004
0–14	43/49	42/48	42/48	42/47	41/47
15–64	41/52	41/51	41/51	40/51	40/52
65–74	38/48	38/48	38/48	38/48	38/49
75+	36/44	36/44	36/45	36/44	37/46

Vid granskning av patienternas åldersfördelning från och med år 2000 framgår att åldersgruppen 45–54 år (diagram 1) var den största 2004. Endast i åldersgruppen 0–14 år har antalet patienter i relation till befolkningen i samma ålder fortsatt att öka, medan antalet patienter fortsatt att minska i åldersgruppen 35–44 år.

Diagram 1. Patienterna inom specialiserad psykiatrisk sjukvård efter åldersgrupp i relation till befolkningen i samma ålder 2000–2004



I enlighet med mentalvårdslagen (21.12.2001/1423) övervakas och uppföljs särskilt användning av tvångsåtgärder inom specialiteten psykiatri. I tabell 2 redovisas de procentuella andelarna för patienter som varit föremål för tvångsåtgärder åren 2000–2004. Jämfört med året innan minskade tvångsåtgärderna 2004. Anmälningen av tvångsåtgärder har också förbättrats. År 2002 saknades uppgifter om tvångsåtgärder i fråga om 1,2 procent av patienterna, medan dessa uppgifter saknades för endast 0,3 procent av alla patienter 2004. Den berörda uppgiften bör lämnas om varje patient som varit intagen för vård.

Tabell 3. Användning av tvångsåtgärder inom specialiteten psykiatri 2000–2004

Den procentuella andelen patienter som varit föremål för tvångsåtgärder av alla patienter om vilka man lämnat in uppgifter om huruvida tvångsåtgärder använts.

År	Isolering	Bälte	Medicininjektion	Fysiskt
			mot viljan	fasthållande
2000	8,1	5,0	3,1	2,0
2001	8,5	5,3	3,5	2,0
2002	7,6	4,5	3,4	2,0
2003	8,2	4,4	3,6	2,1
2004	7,7	4,1	3,4	1,9

Om den psykiatriska institutionsvården har man på webbadressen <http://www.stakes.info/2/5/index.asp> publicerat huvudsakligen på finska flera statistikrapporter och statistikmeddelanden om olika år samt en mer omfattande statistikrapport (på finska) som behandlar den övergripande situationen när det gäller den psykiska hälsan. Rapporten finns i pdf-format på adressen <http://info.stakes.fi/mielenterveys>. Viktig information om utnyttjandet av mentalvårdstjänster och nyckeltalen om psykiskt välbefinnande finns också i publikationen Psykisk hälsa i Finland, som Stakes gett ut 2005.

MATERIAL OCH BEGREPP

Kartutskrifter

Kartutskrifterna visar de regionala skillnaderna i utnyttjandet av psykiatriska sjukhustjänster. Landets medelnivå är markerad med gul färg, värden över medelnivån med röd färg och värden under medelnivån med grön färg. De största städerna anges som separata regioner. Vid granskning av uppgifter om enskilda kommuner bör man vid tolkningen komma ihåg att årsvariationen kan bero på att antalet fall är litet liksom befolkningmängden.

Skillnaderna i utnyttjandet av de psykiatriska sjukhustjänsterna kan bero på många olika faktorer som t.ex. skillnader i sjukfrekvensen och/eller i antalet disponibla vårdplatser och/eller i vårdpraxisen. Detta bör även beaktas vid regionala jämförelser.

Statistiktabeller

De bifogade tabellerna rör följande ämnesområden: användning av sjukvårdstjänsterna inom specialiteten psykiatri i hela landet efter sjukvårdsdistrikt och kommun; brukarna och producenterna av tjänsterna samt det vårdinnehåll som anges på tilläggsbladet till vårdanmälan om psykiatrisk patient.

Patienter

Antalet vårdade patienter är detsamma som antalet olika personbeteckningar. Vid beräkningen av antalet patienter per 1 000 invånare har man använt årets medelfolkmängd som invånarantal.

Vårddygn

Vårddygnet omfattar såväl avslutade vårdperioders vårddygn som vårddygnet i vårdperioder som är oavslutade 31.12, varvid dygnet i fråga inbegrips. Både inskrivningsdagen och inventeringsdagen 31.12 betraktas som ett vårddygn. Om utskrivningsdagen är densamma som inskrivningsdagen, är antalet vårddygn ett.

Vårdperioder

I statistiktabellerna på sidorna 64–83 presenteras i kolumn 10 vårdperiodens längd i snitt. Den har beräknats genom att först addera de avslutade vårdperiodernas vårddygn utan kalenderårsbegränsning (anges inte i statistiken) och därefter dela summan med antalet avslutade vårdperioder.

GAS

Genom GAS-skalan bedöms patientens psykiska tillstånd vid ankomst till vården samt efter vården. Patientens handlingsförmåga slås fast enligt skalan ett till hundra, som motsvarar ett fiktivt kontinuum från psykisk hälsa till sjukdom. Intervallet 91–100 innebär att den som undersöks inte har symtom och att han eller hon har en god funktionsförmåga på många livsområden.

I statistiktabellerna redovisas i del 1.3 GAS-poängen när patienten anländer till vården samt efter vården.

Permissionsdagar

Permissionsdagar har inte subtraherats från antalet vårddygn i statistiken över de vårddygn som angetts i vårdanmälan. I praktiken varierar sjukhuspraxisen när det gäller huruvida patienten skrivs ut under permission från sjukhuset eller inte.

Statistiktabeller

1.1 Bruket av psykiatriska sjukhustjänster i hela landet och efter sjukvårdsdistrikt 2000–2004

1.2 Bruket av psykiatriska sjukhustjänster efter sjukvårdsdistrikt 2000–2004

1.3 Bruket av psykiatriska sjukhustjänster efter sjukvårdsdistrikt dit patientens hemkommun hör samt efter serviceproducenten 1994–2004

1.4 Uppgifter om det vårdinnehåll som anges på tilläggsbladet till vårdanmälan om psykiatrisk patient (tvångsåtgärder, läkemedelsvård och ankomstsätt) 1999–2002

PSYKIATRISTEN SAIRAALAPALVELUJEN KÄYTTÖ VUONNA 2004

Potilaat, epäsuora ikä- ja sukupuolivakiointi

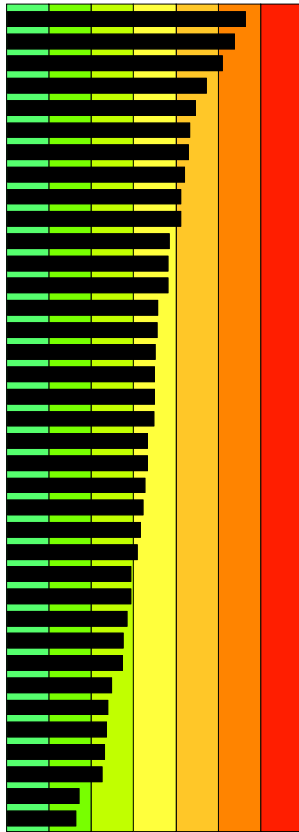
Koko maan keskiarvo 61 potilasta / 10000 asukasta = 100

BRUKET AV PSYKIATRISKA SJUKHUSTJÄNSTER ÅR 2004

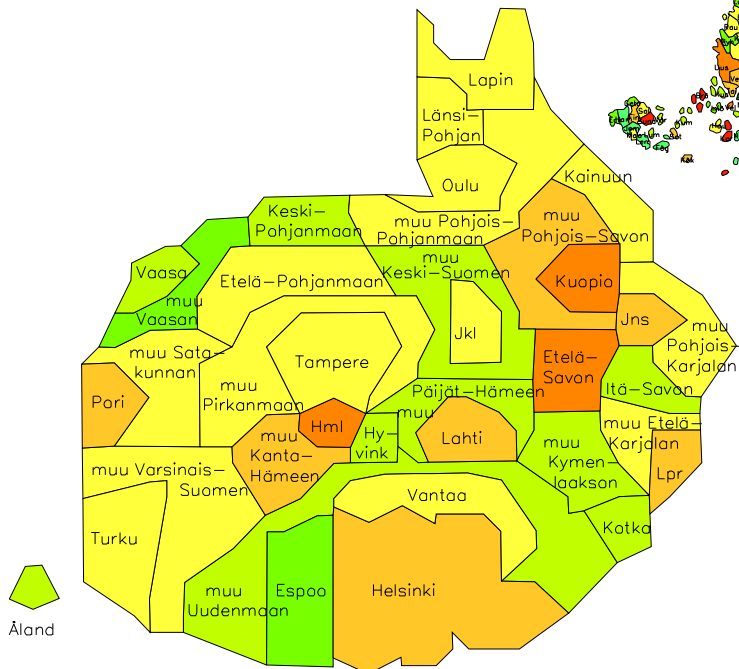
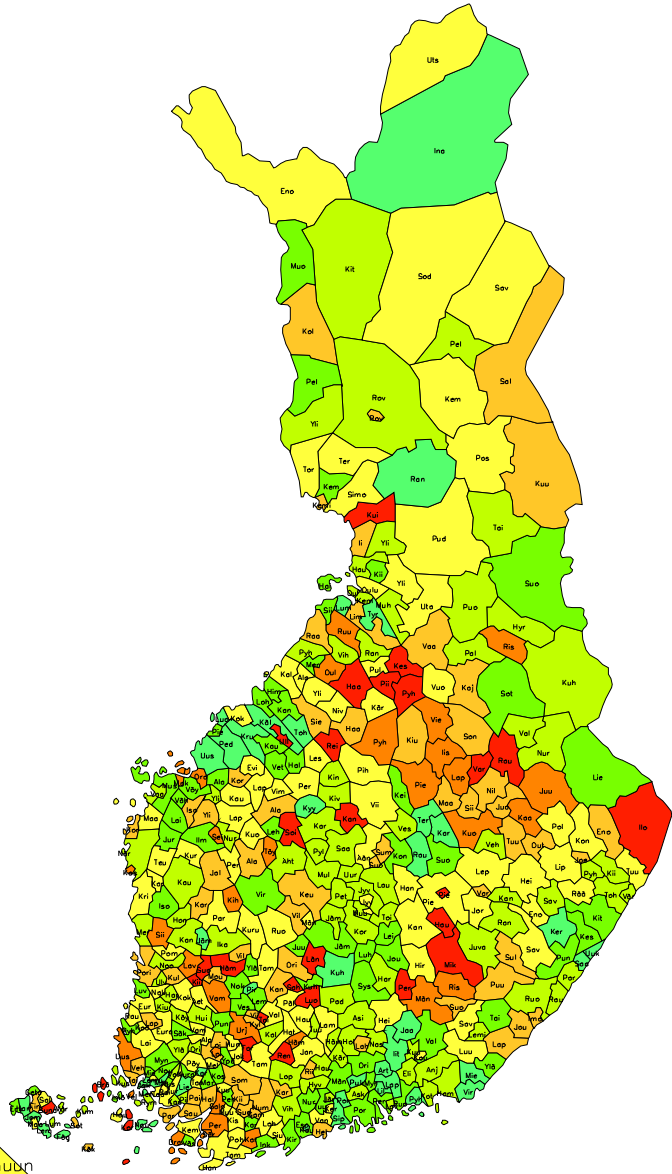
Patienter, indirekt standardisering enligt ålder och kön

Medelvärde i hela landet 61 patienter / 10000 invånare = 100

- Etelä-Savon
- Kuopio
- Hämeenlinna
- Joensuu
- Pori
- Lappeenranta
- Helsinki
- muu Kanta-Hämeen
- muu Pohjois-Savon
- Lahti
- muu Etelä-Karjalan
- Jyväskylä
- muu Pohjois-Pohjanmaa
- Etelä-Pohjanmaan
- muu Pirkanmaan
- Turku
- muu Varsinais-Suomen
- Tampere
- Länsi-Pohjan
- Oulu
- Lapin
- Vantaa
- muu Satakunnan
- muu Pohjois-Karjalan
- Kainuun
- Itä-Savon
- Vaasa
- Åland
- Kotka
- muu Keski-Suomen
- Keski-Pohjanmaan
- muu Kymenlaakson
- muu Uudenmaan
- muu Päijät-Hämeen
- Hyvinkää
- Espoo
- muu Vaasan



3	5	7	9	1	1	1	1
7	5	3	1	9	7	5	3



Terveystieteiden tutkimuskeskus
Vårdnämnden av hälsövård

StakesTieto 24NOV05

Kuntakartta Copyright Maanmittauslaitos lupa nro 2/MYY/02

Väestösuomikartta Copyright Poistoprojekti

PSYKIATRISTEN SAIRAALAPALVELUJEN KÄYTTÖ VUONNA 2004

Hoitopäivät, epäsuora ikä- ja sukupuoliarviointi

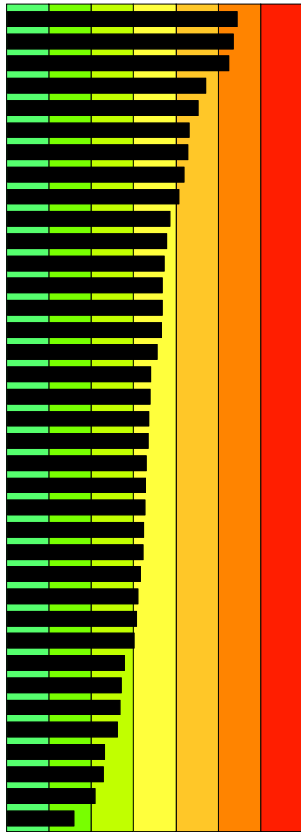
Koko maan keskiarvo 349 hoitopäivää / 1000 asukasta = 100

BRUKET AV PSYKIATRISKA SJUKHUSTJÄNSTER ÅR 2004

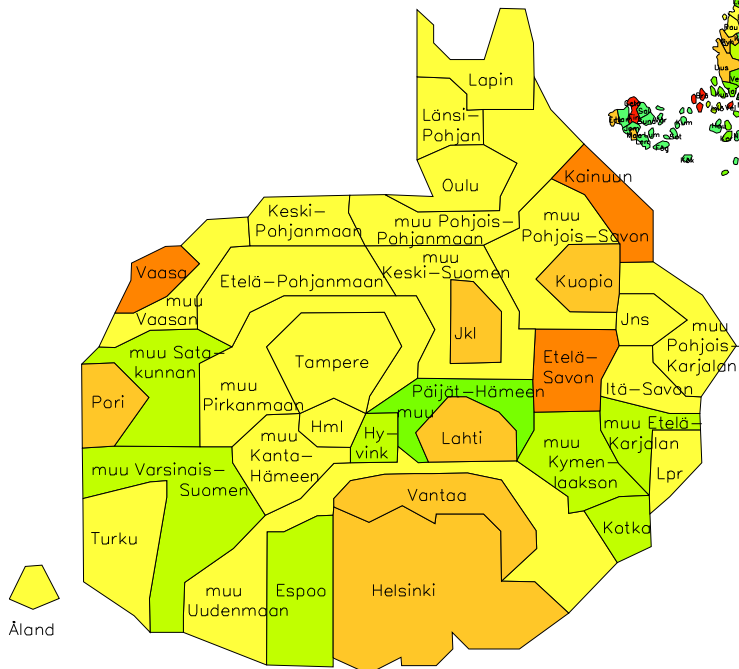
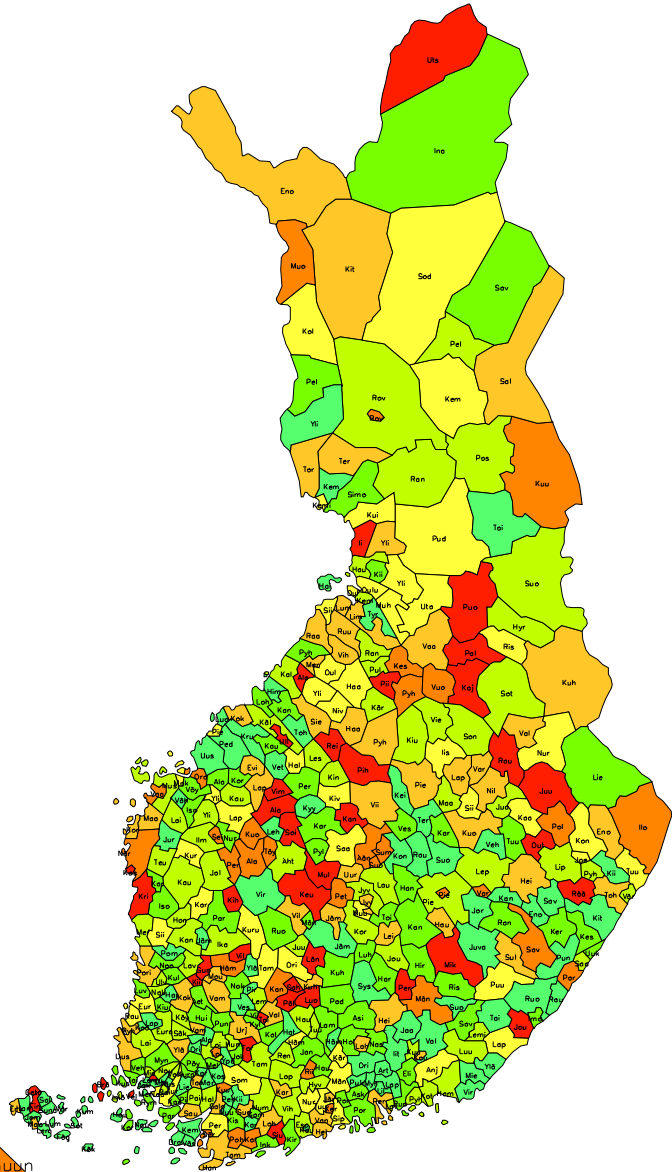
Vård dagar, indirekt standardisering enligt ålder och kön

Medelvärde i hela landet 349 vård dagar / 1000 invånare = 100

Vaasa
 Kainuun
 Etelä-Savon
 Helsinki
 Pori
 Lahti
 Jyväskylä
 Kuopio
 Vantaa
 Etelä-Pohjanmaan
 muu Kanta-Hämeen
 Lapin
 Joensuu
 Hämeenlinna
 muu Pohjois-Pohjanma
 muu Pohjois-Karjalan
 Lappeenranta
 Oulu
 Tampere
 Itä-Savon
 muu Keski-Suomen
 Turku
 Länsi-Pohjan
 muu Pirkanmaan
 muu Uudenmaan
 Åland
 muu Pohjois-Savon
 muu Vaasan
 Keski-Pohjanmaan
 muu Kymenlaakson
 Hyvinkää
 muu Satakunnan
 Kotka
 muu Varsinais-Suomen
 muu Etelä-Karjalan
 Espoo
 muu Päijät-Hämeen



3	5	7	9	1	1	1	1
7	5	3	1	9	7	5	3



Terveystieteiden tutkimuskeskus
 Vårdnämnden av hälsövård

StakesTieto 24NOV05
 Kuntakartta Copyright Maanmittauslaitos lupa nro 2/MYY/02
 Väestösuomikartta Copyright Poistoprojekti

Potilaat, epäsuora ikä- ja sukupuolivakiointi

Koko maan keskiarvo 61 potilasta / 10000 asukasta = 100

BRUKET AV PSYKIATRISKA SJUKHUSTJÄNSTER ÅR 2004

Patienter, indirekt standardisering enligt ålder och kön

Medelvårdet i hela landet 61 patienter / 10000 invånare = 100

01	Karjaa	140	Pertteli	65	Äetsä	100	Uukuniemi	32	Töysä	134	Utajärvi	101
	Karkkila	118	Punkalaidun	64	Tampere ---	100	12 Ilomantsi	153	Seinäjoki	134	Alavieska	98
	Sammatti	116	Nousiainen	64	Kuru	100	Juuka	136	Ylistaro	126	Ylivieska	98
	Nummi-Pusul	113	Iniö	62	Parkano	97	Eno	123	Jalasjärvi	116	Oulu -----	97
	Siuntio	103	Marttila	61	Mänttä	95	Joensuu ---	122	Alavus	116	Nivala	96
	Pohja	102	Västanfjärd	60	Ruovesi	92	Outokumpu	117	Kortesjärvi	114	Pulkkila	94
	Lohja	100	Rusko	59	Ikaalinen	91	Heinävesi	109	Alajärvi	111	Kalajoki	93
	Kerava	99	Koski Tl	58	Kuhmalahdi	72	Polvijärvi	103	Isokyrö	110	Pyhäjoki	88
	Tammisaari	98	Mietoinen	57	Virrat	72	Liperi	100	Kuortane	106	Taivaalkoski	88
	Vantaa ----	96	Lieto	54	Ylöjärvi	71	Rääkkylä	98	Evijärvi	105	Kempele	88
	Hanko	95	Askainen	51	Lempäälä	69	Tuupovaara	95	Karijoki	105	Muhos	87
	Järvenpää	91	Masku	48	Nokia	66	Kontiolahti	93	Lappajärvi	98	Vihanti	86
	Loviisa	88	Nauvo	44	Juupajoki	64	Pyhäselkä	91	Vimpeli	95	Haukipudas	81
	Vihti	87	Karinainen	41	Vesilahti	60	Tohmajärvi	81	Lapua	94	Rantsila	80
	Askola	80	Merimasku	32	Pirkkala	54	Valtimo	79	Kurikka	93	Yli-Ii	75
	Hyvinkää --	77	04 Lavia	143	07 Lahti -----	111	Värtsilä	77	Teuva	92	Oulunsalo	73
	Myrskylä	73	Siikainen	140	Heinola	106	Nurmes	74	Kauhava	92	Hailuoto	65
	Pernaja	72	Kullaa	121	Koski Hl	88	Kiihtelysva	73	Peräseinäjo	92	Kiiminki	65
	Mäntsälä	71	Karvia	121	Padasjoki	88	Liekka	61	Nurmo	87	Merijärvi	65
	Inkoo	70	Pori -----	117	Hollola	86	Kitee	59	Ylihärmä	86	Siikajoki	62
	Nurmijärvi	70	Lappi Tl	110	Asikkala	85	13 Varpaisjärvi	191	Kauhajoki	82	Lumijoki	39
	Espoo -----	68	Kokemäki	108	Hartola	82	Rautavaara	160	Ähtäri	76	Tyrnävä	38
	Karjalohja	67	Pomarkku	107	Nastola	75	Kuopio ----	134	Lehtimäki	72	19 Ristijärvi	131
	Tuusula	66	Eurajoki	106	Kärkölä	74	Lapinlahti	133	Ilmajoki	71	Kajaani	118
	Porvoo	57	Rauma	102	Sysmä	59	Pielavesi	131	Isojoki	69	Vuolijoki	92
	Kirkkonummi	56	Nakkila	99	Orimattila	55	Kaavi	129	Alahärmä	66	Puolanka	90
	Sipoo	53	Eura	95	Artjärvi	52	Vieremä	128	16 Oravainen	140	Hyrnsalmi	90
	Lapinjärvi	50	Kodisjoki	91	Pukkila	50	Iisalmi	127	Maksamaa	138	Paltamo	80
	Pornainen	49	Kiukainen	91	Iitti	44	Kiuruvesi	126	Kaskinen	132	Kuhmo	78
	Kauniainen	46	Kankaanpää	91	08 Kouvola	104	Tuusniemi	119	Korsnäs	117	Sotkamo	60
	Liljendal	33	Harjavalta	91	Anjalankosk	89	Varkaus	115	Kristiinank	105	Suomussalmi	58
02	Helsinki --	114	Noormarkku	88	Kotka -----	87	Sonkajärvi	114	Maalahti	96	20 Kemi	111
03	Korppoo	158	Uvila	84	Kuusankoski	78	Juankoski	112	Vaasa -----	90	Tervola	107
	Salo	145	Honkajoki	84	Elimäki	75	Maaninka	112	Närpiö	74	Tornio	103
	Loimaa	143	Merikarvia	84	Hamina	75	Siilinjärvi	111	Vöyri	70	Simo	92
	Perniö	141	Huittinen	81	Valkeala	68	Nilsia	111	Vähäkyrö	66	Ylitornio	79
	Särkisalo	136	Köyliö	77	Ruotsinpyht	60	Leppävirta	99	Jurva	65	Keminmaa	73
	Velkua	136	Säkylä	68	Jaala	50	Vehmersalmi	85	Mustasaari	64	21 Rovaniemi	126
	Dragsfjärd	134	Luvia	64	Pyttää	50	Vesanto	78	Pietarsaari	62	Kolari	113
	Uusikaupunk	131	Jämijärvi	37	Miehikkälä	39	Suonenjoki	64	Laihia	60	Salla	109
	Taivassalo	127	05 Forssa	179	Violahti	30	Keitele	56	Uusikaarlepp	39	Posio	105
	Sauvo	123	Renko	152	09 Imatra	124	Tervo	50	Pedersöre	23	Sodankylä	105
	Suomusjärvi	122	Hämeenlinna	129	Joutseno	116	Karttula	47	Luoto	17	Utsjoki	101
	Halikko	120	Riihimäki	117	Lappeenranta	115	Rautalamppi	39	17 Ullava	176	Kemijärvi	101
	Vehmaa	118	Janakkala	100	Savitaipale	105	14 Kannonkoski	151	Kokkola	102	Enontekiö	101
	Paimio	118	Hauho	99	Luumäki	101	Suolahti	123	Lestijärvi	100	Savukoski	93
	Parainen	116	Tammela	99	Lemi	84	Keuruu	122	Perho	96	Rovaniemen	84
	Kiikala	113	Humpilla	99	Rautjärvi	80	Sumiainen	113	Kannus	72	Pelkosentie	80
	Somero	112	Hattula	98	Ruokolahti	77	Jyväskylä -	106	Lohtaja	68	Kittilä	76
	Loimaan kun	110	Lammi	93	Ylämaa	72	Pihtipudas	105	Halsua	67	Pello	73
	Mellilä	105	Jokioinen	92	Taipalsaari	64	Äänekoski	98	Himanka	62	Muonio	65
	Raisio	102	Hausjärvi	90	10 Pieksämäki	188	Viitasaari	94	Veteli	61	Ranua	55
	Alastaro	101	Kalvola	85	Haukivuori	174	Hankasalmi	92	Kaustinen	59	Inari	44
	Muurla	100	Tuulos	84	Mikkeli	151	Kivijärvi	90	Kruunupyy	53	22 Brändö	220
	Turku -----	100	Loppi	78	Pertunmaa	151	Petäjävesi	88	Kälviä	47	Sund	157
	Kuusjoki	99	Ypäjä	66	Mäntyharju	138	Multia	88	Toholampi	32	Sottunga	125
	Houtskari	97	06 Toijala	177	Ristiina	137	Saarijärvi	85	18 Piippola	189	Kökar	115
	Pöytyä	97	Kiikoinen	176	Suomenniemi	116	Urainen	85	Reisjärvi	186	Finstrom	110
	Naantali	96	Hämeenkyrö	172	Puumala	112	Jyväskylän	85	Pyhäntä	156	Saltvik	103
	Kisko	95	Luopioinen	165	Kangasniemi	101	Kinnula	83	Haapavesi	155	Mariehamn	99
	Tarvasjoki	95	Sahalahti	158	Peksänmaa	97	Toivakka	81	Kuivaniemi	153	Lumparland	85
	Lemu	94	Suodenniemi	155	Hirvensalmi	94	Jämsänkoski	81	Kestilä	145	Kumlinge	85
	Vampula	94	Längelmäki	151	Juva	80	Muurame	79	Ruukki	142	Vårdö	78
	Kemiö	94	Kihniö	140	11 Sulka	122	Pykönmäki	76	Pyhäsalmi	142	Eckerö	72
	Laitila	93	Ujala	136	Savonlinna	107	Karstula	76	Oulainen	142	Geta	71
	Vahto	88	Vammala	133	Enonkoski	93	Korpilahti	75	Kuusamo	126	Jomala	47
	Oripää	85	Viljakkala	126	Joroinen	92	Laukaa	74	Vaala	124	Hammarland	46
	Kaarina	84	Vilppula	126	Kangaslampi	91	Luhanka	72	Raahe	123	Lemland	39
	Kustavi	83	Kylmäkoski	122	Parikkala	87	Konnevesi	71	Sievi	121	Föglö	27
	Piikkiö	82	Orivesi	115	Rantasalmi	76	Jämsä	69	Liminka	117		
	Yläne	76	Viiala	112	Savonranta	76	Leivonmäki	68	Ii	115		
	Rymättylä	74	Kangasala	112	Kesälahti	71	Joutsa	66	Haapajärvi	114		
	Aura	68	Mouhijärvi	109	Punkaharju	70	Kyyjärvi	47	Kärsämäki	107		
	Pyhäranta	65	Valkeakoski	107	Kerimäki	49	Kuhmoinen	45	Pudasjärvi	105		
	Mynämäki	65	Pälkäne	106	Saari	44	15 Soini	166	Ylikiiminki	104		

Hoitopäivät, epäsuora ikä- ja sukupuolivakiointi

Koko maan keskiarvo 349 hoitopäivää / 1000 asukasta = 100

BRUKET AV PSYKIATRISKA SJUKHUSTJÄNSTER ÅR 2004

Vård dagar, indirekt standardisering enligt ålder och kön

Medelvärde i hela landet 349 vård dagar / 1000 invånare = 100

01	Siuntio	178	Dragsfjärd	48	Kuru	95	Savonranta	17	Soini	169	Oulainen	106
	Karjaa	142	Koski Tl	45	Juupajoki	86	12 Rääkkylä	198	Alajärvi	165	Siikajoki	104
	Pohja	134	Alastaro	42	Lempäälä	80	Outokumpu	147	Seinäjoki	142	Kuivaniemi	103
	Kerava	128	Pertteli	35	Ikaalinen	79	Juuka	145	Alavus	137	Haapavesi	100
	Pernaja	126	Lieto	32	Mänttä	73	Ilomantsi	132	Töysä	134	Nivala	99
	Hanko	122	Kemiö	32	Ruovesi	70	Polvijärvi	128	Peräseinäjo	132	Pudasjärvi	98
	Karkkila	118	Karinainen	30	Kylmäkoski	69	Eno	124	Kuortane	128	Oulu -----	98
	Tammisaari	117	Houtskari	27	Viiala	66	Heinävesi	122	Lappajärvi	127	Muhos	96
	Järvenpää	114	Rusko	26	Parkano	65	Valtimo	115	Evijärvi	119	Ylivieska	94
	Lohja	113	Marttila	25	Nokia	65	Tohmajärvi	110	Ylihärmä	103	Oulunsalo	93
	Vantaa ----	110	Muurla	23	Äetsä	61	Tuupovaara	104	Lapua	96	Utajärvi	92
	Mäntsälä	98	Västanfjärd	17	Ylöjärvi	53	Nurmes	103	Kurikka	94	Haukipudas	84
	Sipoo	98	Merimasku	15	Pirkkala	52	Joensuu ---	103	Kauhava	90	Pulkkila	80
	Tuusula	98	Askainen	11	Virrat	43	Kontiolahti	93	Teuva	87	Rantsila	78
	Nurmijärvi	92	Nauvo	11	Vesilahti	30	Liperi	90	Ilmajoki	87	Kempele	77
	Hyvinkää --	86	04 Pori -----	118	07 Lahti -----	115	Värtsilä	86	Ylistaro	85	Kärsämäki	75
	Vihti	78	Kokemäki	112	Heinola	111	Pyhäselkä	82	Ähtäri	84	Kalajoki	74
	Loviisa	76	Rauma	107	Kärkölä	102	Liekka	69	Jalasjärvi	81	Pyhäjoki	71
	Espoo -----	74	Karvia	100	Hollola	71	Kiihtelysva	49	Kauhajoki	77	Kiiminki	63
	Nummi-Pusul	73	Eurajoki	99	Asikkala	63	Kitee	36	Isokyrö	73	Taivalkoski	52
	Porvoo	70	Siikainen	91	Hartola	59	13 Rautavaara	173	Kortesjärvi	72	Tyrnävä	39
	Sammatti	68	Uvila	89	Padasjoki	58	Varkaus	135	Nurmo	71	Hailuoto	11
	Askola	66	Kankaanpää	86	Nastola	56	Lapinlahti	122	Alahärmä	71	19 Paltamo	169
	Kirkkonummi	65	Eura	86	Orimattila	43	Varpaisjärvi	116	Karjajoki	66	Kajaani	163
	Inkoo	65	Honkajoki	82	Koski Hl	41	Kuopio ----	112	Isojoki	63	Puolanka	154
	Pornainen	55	Säkylä	80	Sysmä	34	Niisä	111	Lehtimäki	42	Vuolijoki	133
	Myrskylä	37	Nakkila	80	Iitti	22	Pielavesi	111	16 Kaskinen	252	Kuhmo	125
	Karjalohja	29	Lavia	80	Pukkila	17	Iisalmi	97	Kristiinank	199	Ristijärvi	107
	Kauniainen	24	Köyliö	76	Artjärvi	9	Kaavi	95	Oravainen	140	Sotkamo	91
	Liljendal	21	Merikarvia	73	08 Kouvola	115	Siilinjärvi	92	Vaasa -----	135	Suomussalmi	85
	Lapinjärvi	18	Kiukainen	72	Anjalankosk	92	Kiuruvesi	91	Närpiö	132	Hyrnsalmi	75
02	Helsinki --	122	Noormarkku	71	Hamina	91	Vieremä	86	Korsnäs	123	20 Tervola	116
03	Velkua	212	Huittinen	66	Kuusankoski	90	Leppävirta	83	Maalathi	119	Tornio	116
	Lemu	159	Kullaa	65	Pyhtää	88	Maaninka	78	Pietarsaari	100	Kemi	106
	Kuusjoki	142	Luvia	56	Kotka -----	84	Sonkajärvi	76	Maksamaa	94	Simo	71
	Särkisalo	140	Harjavalta	50	Elimäki	72	Juankoski	76	Mustasaari	80	Ylitornio	51
	Loimaa	140	Lappi Tl	49	Ruotsinpyht	65	Vesanto	71	Laihia	78	Keminmaa	47
	Vampula	124	Pomarkku	39	Valkeala	50	Karttula	60	Vöyri	63	21 Utsjoki	157
	Suomusjärvi	123	Kodisjoki	26	Miehikkälä	38	Tuusniemi	56	Uusikaarlep	53	Rovaniemi	135
	Tarvasjoki	123	Jämijärvi	23	Jaala	33	Suonenjoki	53	Vähäkyrö	52	Muonio	129
	Yläne	120	05 Forssa	232	Virolahti	7	Vehmersalmi	30	Pedersöre	44	Enontekiö	119
	Salo	120	Riihimäki	127	09 Joutseno	173	Keitele	24	Jurva	41	Kittilä	115
	Pyhäranta	118	Hämeenlinna	103	Lappeenrant	98	Rautalampi	18	Luoto	9	Salla	111
	Uusikaupunk	113	Renko	89	Lemi	77	Tervo	14	17 Ullava	292	Sodankylä	106
	Sauvo	110	Humpkala	84	Luumäki	75	14 Kannonkoski	174	Kokkola	125	Kemijärvi	96
	Turku -----	96	Hauho	83	Imatra	69	Multia	151	Halsua	108	Kolari	95
	Somero	93	Loppi	80	Savitaipale	55	Pihtipudas	151	Lestijärvi	79	Rovaniemen	82
	Naantali	93	Tammela	80	Ruokolahti	49	Keuruu	150	Kälviä	75	Posio	81
	Perniö	93	Tuulos	78	Rautjärvi	47	Suolahti	145	Perho	70	Pelkosenniemi	81
	Mietoinen	90	Kalvola	70	Taipalsaari	26	Sumiainen	144	Lohtaja	69	Ranua	76
	Loimaan kun	89	Lammi	65	Ylämaa	24	Petäjavesi	140	Kannus	65	Savukoski	64
	Paimio	84	Jokioinen	63	10 Mikkeli	177	Äänekoski	137	Kaustinen	64	Pello	62
	Vahto	84	Janakkala	59	Pertunmaa	174	Leivonmäki	122	Himanka	50	Inari	61
	Halikko	84	Hausjärvi	57	Pieksämäki	129	Viitasaari	116	Kruunupyy	42	22 Brändö	315
	Nousiainen	84	Hattula	48	Mäntyharju	128	Jämsänkoski	116	Veteli	27	Geta	238
	Raisio	78	Ypäjä	40	Haukivuori	114	Uurainen	115	Toholampi	19	Finström	233
	Laitila	75	06 Sahalahti	186	Puumala	99	Jyväskylän -	114	18 Piippola	247	Eckerö	125
	Iniö	74	Luopioinen	183	Peksänmaa	77	Kivijärvi	106	Alavieska	172	Mariehamn	116
	Vehmaa	73	Kiikoinen	177	Hirvensalmi	69	Saarijärvi	102	Ii	152	Kökar	48
	Kisko	71	Pälkäne	172	Ristiina	64	Muurame	91	Reisjärvi	147	Lemland	48
	Punkalaidun	68	Suodenniemi	163	Kangasniemi	63	Joutsa	90	Kuusamo	143	Kumlänge	44
	Rymättylä	68	Viljakkala	162	Suomenniemi	53	Kinnula	79	Kestilä	141	Vårdö	35
	Mynämäki	67	Längelmäki	161	Juva	49	Jyväskylän	78	Pyhäntä	136	Sund	32
	Piikkiö	66	Kihniö	157	11 Savonlinna	136	Korpilahti	78	Ruukki	127	Saltvik	32
	Parainen	65	Toijala	151	Parikkala	132	Laukaa	76	Pyhäsalmi	124	Sottunga	30
	Taivassalo	64	Hämeenkyrö	137	Sulkava	117	Hankasalmi	72	Vihanti	121	Jomala	19
	Korppoo	64	Kangasala	134	Saari	85	Luhanka	67	Yli-Ii	121	Lumparland	17
	Kaarina	61	Vammala	121	Uukuniemi	64	Pyhäjärvi	65	Lumijoki	120	Hammarland	6
	Kustavi	59	Urajala	121	Rantasalmi	62	Toivakka	64	Vaala	119	Föglö	3
	Pöytyä	58	Kuhmalahti	120	Kesälahti	59	Kuhmoinen	64	Liminka	119		
	Aura	56	Valkeakoski	120	Kerimäki	55	Karstula	58	Raaha	117		
	Mellilä	56	Mouhijärvi	111	Punkaharju	52	Jämsä	53	Merijärvi	116		
	Oripää	53	Vilppula	110	Joroinen	51	Konnevesi	46	Haapajärvi	115		
	Kiikala	49	Orivesi	106	Enonkoski	35	Kyyjärvi	37	Sievi	113		
	Masku	48	Tampere ---	97	Kangaslampi	33	15 Vimpeli	196	Ylikiiminki	106		

1	Potilaita - Patienter					+-% /1000		Hoitopäiviä - Vårddagar					+-% /1000	
	2000	2001	2002	2003	2004	-03	As/In	2000	2001	2002	2003	2004	-03	As/In
	2	3	4	5	6	7	8	9	10	11	12	13	14	15
Yhteensä	32650	32408	32502	31653	32082	1	6.1	1956803	1919445	1919458	1867792	1826292	-2	349

P Ä Ä D I A G N O O S I - H U V U D D I A G N O S

KASVAIMET	11	15	12	10	16	60	0.0	257	370	291	168	321	91	0
ENDOKR. RAVITS. JA METAB.	23	19	14	16	18	13	0.0	542	604	327	521	419	-20	0
PSYKIATRIA	31927	31723	31866	31071	31402	1	6.0	1927725	1888708	1892157	1843172	1793608	-3	343
F00-F03 DEMENTIA	898	950	963	960	979	2	0.2	50302	48879	51086	52044	45328	-13	9
F00 Alzheim.tauti, dementia	284	352	401	476	514	8	0.1	13588	16517	20214	25592	24332	-5	5
F01 Verisuoniperäinen dementia	255	227	212	159	156	-2	0.0	14301	12517	11666	8917	6886	-23	1
F02 Muihin sair.liittyvä dement	63	54	56	65	50	-23	0.0	6270	4960	4517	4678	3359	-28	1
F03 Määrittämätön dementia	313	330	308	280	280	0	0.1	16143	14885	14689	12857	10751	-16	2
F04-F09 Muut elimelliset aivo-o	669	674	729	699	623	-11	0.1	31886	31317	34885	32101	27611	-14	5
F05 Sekavuustila, ei aineita	324	283	287	327	271	-17	0.1	5866	5480	5552	6296	5403	-14	1
F06 Muut elimelliset aivo-oirey	192	242	257	226	226	0	0.0	11742	14630	15033	14811	12370	-16	2
F07 Elimell. persoonall./käytösh	125	130	157	122	111	-9	0.0	11864	9987	12394	8997	8904	-1	2
F09 Elimell.mielenterv.häiriö N	37	34	38	30	30	0	0.0	1691	965	1686	1315	909	-31	0
F10-F19 Lääkk.ja päiht.aivo-oir	4722	4435	4439	4047	4245	5	0.8	68393	63648	66274	63893	62500	-2	12
F10 Alkoh.org.aivo-oire/käytt.h	3318	3057	3029	2828	2972	5	0.6	46575	42584	43855	43158	40209	-7	8
F11 Opioid.org.aivo-oir/käytt.h	361	331	351	245	359	47	0.1	4300	3833	5421	4093	7069	73	1
F12 Kannab.org.aivo-oir/käyt.hä	84	83	63	62	57	-8	0.0	1011	1286	839	659	897	36	0
F13 Sedativ.elim. aivo-oir/käyt	171	188	180	183	145	-21	0.0	3123	3422	3235	2480	2100	-15	0
F15 Pirist.org.aivo-oire/käyt.h	275	275	241	230	183	-20	0.0	4266	3192	2536	3178	2153	-32	0
F16 Hallus.org.aivo-oir/käyt.hä	31	19	21	14	20	43	0.0	312	483	749	437	176	-60	0
F19 Us/muu aine aivo-oir/käyt.h	653	654	707	614	619	1	0.1	8551	8530	9556	9830	9825	-0	2
F20-F29 Skitsofreniat	12357	12324	12299	12360	11911	-4	2.3	1154373	1128417	1117488	1090322	1042902	-4	199
F20 Skitsofrenia	7288	6973	6990	6892	6533	-5	1.2	834401	798622	789623	755082	708005	-6	135
F21 Skitsootyypinen häiriö	269	271	290	273	219	-20	0.0	13810	15076	15243	12526	11749	-6	2
F22 Kroon. harhaluuloisuushäiri	1195	1232	1185	1161	1186	2	0.2	63215	68528	65766	63086	63963	1	12
F23 Äkill/väliaik.psykoottiset	1024	1061	973	873	837	-4	0.2	33262	32478	27905	26639	24995	-6	5
F25 Skitsoaffektiiviset häiriöt	1434	1547	1584	1595	1642	3	0.3	126708	126596	127857	137096	138003	1	26
F28 Muu ei-elim.psykoott.häir	97	107	113	105	88	-16	0.0	6654	8940	8514	8467	5973	-29	1
F29 Ei-elimell.psykoott.häiriö	1852	2001	1970	2256	1963	-13	0.4	75780	78151	82429	87259	90119	3	17
F30-F39 Mielialahäiriöt	9883	10135	10291	10092	10205	1	2.0	402214	402138	409290	401953	399950	-0	76
F30 Mania	206	177	163	153	131	-14	0.0	6933	5968	5765	4609	4500	-2	1
F31 Kaksisuuntainen mielialahäi	1775	1993	2171	2277	2456	8	0.5	85209	89389	96326	99786	101989	2	20
F32 Masennustila	6048	5889	5768	5426	5089	-6	1.0	218200	214726	208939	195904	179225	-9	34
F33 Toistuva masennus	2098	2395	2475	2587	2773	7	0.5	81010	82034	90114	94226	106239	13	20
F34 Pitkäaikaiset mielialahäiri	265	281	248	209	205	-2	0.0	8527	8502	6898	5961	6495	9	1
F38 Muut mielialahäiriöt	27	27	23	16	19	19	0.0	651	541	311	355	525	48	0
F39 Määrittämätön mielialahäiri	57	56	39	45	61	36	0.0	1684	978	937	1112	977	-12	0
F40-F48 Neuroosit ja psykosom.	2596	2693	2622	2462	2432	-1	0.5	56167	56625	55532	53773	59512	11	11
F40 Foobiset.ahdistuneis.häiriö	101	109	135	117	112	-4	0.0	3698	3999	3957	3287	4501	37	1
F41 Muut ahdistuneisuushäiriöt	1126	1231	1107	1088	1102	1	0.2	25102	27284	24416	24403	25910	6	5
F42 Pakko-oireinen häiriö	103	119	148	143	169	18	0.0	6628	6594	8577	7031	8563	22	2
F43 Vakav.stressireakt/sopeutum	1178	1163	1181	1037	977	-6	0.2	15576	14534	14420	14882	15033	1	3
F44 Dissosiaatiohäiriöt	54	46	40	52	47	-10	0.0	1700	1783	1873	1884	2885	53	1
F45 Elimellisoireiset häiriöt	90	80	63	64	72	13	0.0	3382	2278	2224	2169	2536	17	0
F50-F59 Som.sair.liitt.käyt.oir	299	284	318	302	343	14	0.1	15689	13950	18399	18019	19530	8	4
F50 Syömishäiriöt	215	201	225	234	256	9	0.0	14655	13042	16521	17018	18571	9	4
F51 Ei-elimelliset unihäiriöt	52	52	60	50	69	38	0.0	392	383	729	515	514	-0	0
F53 Lapsivuodeajan psyykk/käytö	29	23	29	17	13	-24	0.0	569	481	1013	475	356	-25	0
F60-F69 Aikuisiän pers.ja käyt.	1671	1526	1415	1279	1204	-6	0.2	51009	48475	43025	35370	36189	2	7
F60 Persoonallisuushäiriöt	1286	1153	1115	997	954	-4	0.2	39327	37193	33098	28494	29490	3	6
F61 Sekamuot/muut persoonall.hä	374	356	289	266	239	-10	0.0	10445	10090	7914	6072	5678	-6	1
F63 Käytös- ja hillitsemishäiri	33	26	22	18	16	-11	0.0	817	569	692	296	174	-41	0
F70-F79 Älyllinen kehitysvammai	205	176	190	161	159	-1	0.0	11382	8189	9337	7871	8049	2	2
F70 Lievä älyll.kehitysvammaisu	121	117	123	102	106	4	0.0	6305	4873	5425	4994	4737	-5	1
F71 Keskiv.älyll.kehitysvammais	49	33	36	32	31	-3	0.0	2141	849	2132	765	1471	92	0
F79 Älyll. kehitysvammaisuus NA	23	14	18	19	16	-16	0.0	625	351	447	885	580	-34	0
F80-F89 Psyykkisen kehityksen h	165	166	168	205	244	19	0.0	12240	10874	11259	17722	19097	8	4
F81 Oppimiskyvyn häiriöt	15	18	12	13	21	62	0.0	604	736	538	800	799	-0	0
F83 Monimuotoiset kehityshäiriö	23	19	25	20	23	15	0.0	1718	1232	1415	1579	1312	-17	0
F84 Laaja-alaiset kehityshäiriö	110	108	109	151	173	15	0.0	9013	7936	8173	13541	14384	6	3

	Potilaita - Patienter					+-% /1000			Hoitopäiviä - Vårddagar					+-% /1000	
	2000	2001	2002	2003	2004	-03	As/In	2000	2001	2002	2003	2004	-03	As/In	
1	2	3	4	5	6	7	8	9	10	11	12	13	14	15	
F90-F98 Laps./nuor. alkavat psy	1193	1144	1152	1176	1274	8	0.2	73699	76049	75204	68641	71525	4	14	
F90 Hyperkineettiset häiriöt	62	61	67	88	161	83	0.0	3757	4966	3845	5234	8377	60	2	
F91 Käytöshäiriöt	206	207	213	206	229	11	0.0	8292	8725	7942	6900	8379	21	2	
F92 Samanaik.käytös- ja tunnehä	614	613	608	606	585	-3	0.1	40836	41130	37556	35409	32454	-8	6	
F93 Laps.alkav.tunne-elämän häi	198	154	159	175	183	5	0.0	10415	10286	13029	10792	12357	15	2	
F94 Laps/nuor.alk.sos.vuorovaik	88	99	94	89	84	-6	0.0	5799	7182	9203	6700	6353	-5	1	
F95 Nykimishäiriöt	12	15	13	12	12	0	0.0	1807	1920	991	1019	502	-51	0	
F98 Muut laps/nuor.alk.toim/tun	47	37	40	52	64	23	0.0	2793	1840	2638	2587	3103	20	1	
F99-F99 Mielenterveyden häiriö	21	21	17	30	31	3	0.0	371	147	378	1463	1415	-3	0	
F99 Mielenterveyden häiriö NAS	21	21	17	30	31	3	0.0	371	147	378	1463	1415	-3	0	
HERMOSTON SAIRAUDET	242	224	216	204	308	51	0.1	11012	8096	9172	9306	12864	38	2	
G20-G26 Ekstrapyr. häir. & liik	37	34	40	37	53	43	0.0	1013	1109	1414	1443	1595	11	0	
G20 Parkinsonin tauti	27	23	29	30	38	27	0.0	813	782	1149	987	1260	28	0	
G30-G32 Muut herm. rappeutumiss	139	139	130	122	193	58	0.0	7419	5834	6082	6455	9165	42	2	
G30 Alzheimerin tauti	106	118	99	105	149	42	0.0	5933	5151	5045	5467	7044	29	1	
G31 Muut hermoston rappeutumiss	34	21	31	17	44	159	0.0	1486	683	1037	988	2121	115	0	
G40-G47 Ajoitt./kohtauks. häiri	37	32	28	25	34	36	0.0	1158	504	569	654	1093	67	0	
G40 Epilepsia	22	19	16	16	20	25	0.0	1022	362	363	586	945	61	0	
G90-G99 Muut hermostosairaudet	14	9	11	9	10	11	0.0	596	410	687	286	499	74	0	
VERENKIERTOELINTEN SAIRAUDET	40	37	33	24	36	50	0.0	943	1471	912	622	881	42	0	
I60-I69 Aivoverisuonien sairaud	26	22	23	14	18	29	0.0	758	766	580	431	479	11	0	
HENGITYSELINTEN SAIRAUDET	16	15	12	15	11	-27	0.0	547	574	317	534	819	53	0	
RUJANSULATUSSELINTEN SAIRAUDET	11	4	8	7	15	114	0.0	277	71	201	241	510	112	0	
EPÄMUODOSTUMAT JA KROMOS.POIKK	10	8	6	10	8	-20	0.0	201	97	439	195	215	10	0	
OIREET, SAIR.MERK. & LÖYDÖKSET	74	75	74	64	74	16	0.0	1417	1405	1927	1958	1173	-40	0	
R40-R46 Psykk. oir/sair/merk	41	51	57	42	50	19	0.0	1028	999	1095	1077	691	-36	0	
R41 Muut kognit.toim.oireet/löy	32	36	44	32	35	9	0.0	603	472	626	498	398	-20	0	
R50-R69 Yleiset oir/sair.merk.	19	13	11	13	11	-15	0.0	126	252	457	757	328	-57	0	
VAMMAT, MYRKYTYKSET YMS.	107	105	69	94	65	-31	0.0	2493	2065	1317	1606	1121	-30	0	
S00-S09 Pään vammat	25	15	7	18	16	-11	0.0	1720	1010	361	618	291	-53	0	
S06 Kallonsisäinen vamma	23	15	7	14	15	7	0.0	1680	1010	361	563	236	-58	0	
T36-T50 Lääkkeiden/biol.ain. my	69	71	47	66	37	-44	0.0	522	771	251	910	665	-27	0	
T36 Lääkkeen aiheuttama myrkyty	68	65	44	63	36	-43	0.0	521	704	237	901	656	-27	0	
MUITA TEKIJÖITÄ	432	407	393	345	306	-11	0.1	6750	8679	7535	7197	8584	19	2	
Z00-Z13 Yht.otto tutkimuksia va	199	228	208	186	154	-17	0.0	3492	6354	5646	4869	5969	23	1	
Z00 Terveen henk.yleistarkastus	47	69	90	79	71	-10	0.0	1309	2049	2080	2395	2151	-10	0	
Z01 Muut terveen erityistutkimu	35	51	28	28	23	-18	0.0	171	500	77	42	23	-45	0	
Z03 Epäilt.sairauks.tarkk/arvio	40	39	38	43	17	-60	0.0	189	428	405	375	233	-38	0	
Z04 Tarkastus/tarkkailu,muu syy	74	71	52	36	41	14	0.0	1779	3377	3084	2056	3556	73	1	
Z40-Z54 Yht.otto erit.tp:n/ter.	35	40	41	52	43	-17	0.0	297	300	248	394	376	-5	0	
Z50 Kuntoutushoito	35	37	40	51	43	-16	0.0	297	282	246	393	376	-4	0	
Z55-Z65 Sosioekon/psykosos terv	127	95	107	79	75	-5	0.0	2088	1582	1359	1744	1591	-9	0	
Z60 Sosiaal.ympärist.liitt.ongel	9	8	12	2	11	450	0.0	200	40	73	9	139	999	0	
Z63 Muut prim.tukiryhmän ongel	91	64	71	49	46	-6	0.0	1298	1018	832	1078	893	-17	0	
Z70-Z76 Muu yht.otto terv.palv.	63	33	36	23	27	17	0.0	668	309	277	138	266	93	0	
EI TIETOA - VIRH. KOODI	56	56	71	36	68	89	0.0	3322	5037	3573	1432	4786	234	1	

	Potilaita - Patienter					+-% /1000		Hoitopäiviä - Vård dagar					+-% /1000	
	2000	2001	2002	2003	2004	-03	As/In	2000	2001	2002	2003	2004	-03	As/In
1	2	3	4	5	6	7	8	9	10	11	12	13	14	15

S A I R A A L A T Y Y P P I - S J U K H U S T Y P

Yhteensä	32650	32408	32502	31653	32082	1	6.1	1956803	1919445	1919458	1867792	1826292	-2	349
Shp:t, Psykiatria	28568	28417	28345	25737	26230	2	5.0	1541186	1505065	1472977	1426323	1407059	-1	269
Terveyskeskussairaalat	5228	5126	5088	5670	5597	-1	1.1	250558	248635	277665	273250	247235	-10	47
Sotilassairaalat	573	532	600	476	328	-31	0.1	1703	1551	1618	1239	817	-34	0
Vankisairaalat	303	311	330	327	329	1	0.1	13432	14386	15135	14535	15350	6	3
Valtion mielisairaalat	535	547	549	522	541	4	0.1	149924	149808	152063	152445	155831	2	30

E R I K O I S A L A - S P E C I A L I T E T

70 PSYKIATRIA	30616	30327	30233	29353	29667	1	5.7	1802781	1757813	1745671	1695619	1651036	-3	316
- 70F Geriatrinen psykiatria	1942	1973	1923	1577	1793	14	0.3	107406	100154	97333	83986	89523	7	17
- 70Z Oikeuspsykiatria	639	594	592	551	571	4	0.1	159820	156179	158735	158452	156942	-1	30
74 NUORISOPSYKIATRIA	1122	1295	1452	1519	1550	2	0.3	74038	85775	97773	98493	98318	-0	19
75 LASTENPSYKIATRIA	1153	1036	1022	1044	1094	5	0.2	79984	75857	76014	73680	76938	4	15

I K Ä - Å L D E R

0-14 v	1468	1511	1538	1585	1704	8	1.9	100744	106552	109165	108009	112901	5	123
15-64 v	26923	26615	26854	26007	26080	0	7.5	1604958	1576062	1582009	1533505	1488740	-3	427
65-74 v	2476	2355	2313	2205	2364	7	5.3	153851	136958	134654	128146	128532	0	287
75+ v	1872	2004	1898	1970	2045	4	5.5	97250	99873	93630	98132	96119	-2	257

I K Ä - Å L D E R

0- 4 v	23	20	15	31	26	-16	0.1	421	259	284	625	436	-30	2
5- 9 v	408	404	402	460	436	-5	1.4	28742	28460	28985	31416	29389	-6	97
10-14 v	1058	1114	1140	1126	1264	12	3.8	71581	77833	79896	75968	83076	9	251
15-19 v	2263	2305	2381	2362	2225	-6	7.0	124002	125187	124659	130127	132387	2	415
20-24 v	2473	2618	2718	2671	2666	-0	8.0	128835	148014	147764	140936	145318	3	438
25-29 v	2311	2310	2412	2367	2475	5	7.5	142762	136842	151569	146567	142124	-3	431
30-34 v	2947	2804	2794	2484	2442	-2	7.9	178538	170572	162715	152063	149303	-2	486
35-39 v	3374	3299	3219	3008	2913	-3	8.0	198649	191194	187743	174673	160043	-8	442
40-44 v	3493	3373	3364	3236	3179	-2	8.4	192411	185198	182389	182216	174638	-4	460
45-49 v	3832	3632	3544	3377	3423	1	8.9	226600	208291	203263	189671	182637	-4	475
50-54 v	3554	3381	3403	3334	3339	0	8.3	200710	189578	193682	192995	177346	-8	442
55-59 v	1984	2165	2319	2487	2646	6	6.6	119936	126906	131318	140416	147284	5	367
60-64 v	1492	1514	1532	1399	1453	4	5.4	92515	94280	96907	83841	77660	-7	286
65-69 v	1258	1157	1145	1220	1295	6	5.4	73347	67192	71290	71737	73285	2	305
70-74 v	1261	1227	1190	1005	1095	9	5.3	80504	69766	63364	56409	55247	-2	266
75-79 v	993	1006	949	979	1036	6	5.9	50838	54330	48673	48926	48988	0	280
80-84 v	510	592	589	623	682	9	5.9	27342	27284	29360	31569	31993	1	275
85- v	396	415	375	384	343	-11	4.1	19070	18259	15597	17637	15138	-14	183

S U K U P U O L I - K Ö N

Miehet	17180	16870	17119	16261	16454	1	6.4	1055830	1031136	1043795	991174	962400	-3	376
Naiset	15470	15538	15383	15392	15628	2	5.9	900973	888309	875663	876618	863892	-1	323

H O I T O A I K A - V Å R D T I D

1- 9 pv	15184	14685	14814	14191	13566	-4	2.6	95247	95025	92944	88015	87138	-1	17
10- 29 pv	11996	12251	11934	11766	11697	-1	2.2	258862	261030	255052	252271	248390	-2	48
30- 89 pv	9889	9735	9863	9814	10042	2	1.9	534939	521245	530390	533846	540150	1	103
90-179 pv	2673	2739	2854	2805	2775	-1	0.5	313682	313364	331845	323557	324876	0	62
180-364 pv	1231	1166	1211	1170	1171	0	0.2	252531	229329	234597	238898	231859	-3	44
1-2 vuotta	875	892	904	799	703	-12	0.1	258462	253101	251812	226891	201573	-11	39
3-10 vuotta	618	619	568	482	431	-11	0.1	196682	200060	177332	154690	140503	-9	27
yli 10 vuotta	146	136	131	143	152	6	0.0	46398	46291	45486	49624	51803	4	10

1	Potilaita - Patienter					+-% /1000		Hoitopäiviä - Vårddagar					+-% /1000	
	2000	2001	2002	2003	2004	-03	As/In	2000	2001	2002	2003	2004	-03	As/In
	2	3	4	5	6	7	8	9	10	11	12	13	14	15
S A A P U M I S T A P A - A N K O M S T S Ä T T														
1 Päivystys	23042	22987	22960	22255	22408	1	4.3	956581	925361	904759	896113	890634	-1	170
2 Hoidonvaraus	9433	8956	8706	8865	9019	2	1.7	472606	437806	419864	415637	413018	-1	79
3 Siirto poliklinikalta	1025	910	977	929	781	-16	0.1	23393	24780	22226	21245	18659	-12	4
4 Erikoislasasiirto	1927	1733	1658	1645	1677	2	0.3	116788	98462	99129	100068	93942	-6	18
5 Sairaalasasiirto	3382	3662	3766	3353	2676	-20	0.5	310753	338570	341575	314926	295441	-6	57
9 Muu tapa	919	1059	1457	1313	1176	-10	0.2	76569	94321	131720	119803	114239	-5	22
- Ei tietoa	2	6	1		11		0.0	113	145	185		359		0
M I S T Ä T U L I - V A R I F R Å N K O M														
YHTEENSÄ	32650	32408	32502	31653	32082	1	6.1	1956803	1919445	1919458	1867792	1826292	-2	349
1 LAITOS	10984	11215	11150	10409	9897	-5	1.9	787420	818220	823066	774470	722203	-7	138
11 Sairaala	6386	6528	6138	4977	4804	-3	0.9	502926	512443	482669	434525	424937	-2	81
12 Terveyskeskus	2131	2224	2594	2679	2443	-9	0.5	76471	81467	119494	108353	99316	-8	19
13 Vanhainkoti, vastaava	512	397	306	307	338	10	0.1	25538	18879	15746	14595	14336	-2	3
14 Kehitysvammalaitos	30	23	26	35	42	20	0.0	2049	1833	2025	1831	2066	13	0
15 Päihdehuollon laitos	231	196	181	199	210	6	0.0	4539	4382	4285	4226	5010	19	1
16 Kuntoutuslaitos	300	343	326	314	341	9	0.1	15213	21350	16535	15357	14790	-4	3
2 KOTI	26719	26129	26225	25592	25953	1	5.0	1169016	1100508	1095452	1093177	1103381	1	211
21 Kotihoito	2445	2274	2266	2314	2205	-5	0.4	108549	103843	97763	100583	93089	-7	18
22 Koti	12503	12471	11593	12626	12532	-1	2.4	538720	520391	468054	517852	496446	-4	95
- EI TIETOA	2	6	34		11		0.0	113	145	836		359		0
L Ä H E T T Ä J Ä - S Ä N D A R E														
1 Terveyskeskus	15352	15794	15894	16615	17271	4	3.3	612149	624500	635420	677669	714145	5	137
2 Muu sairaala kuin tk	6028	6294	6170	5174	5126	-1	1.0	428749	447843	415427	379063	367513	-3	70
3 Saman sairaalan muu yksikkö	4801	5377	3893	4208	4155	-1	0.8	240591	198425	180784	208246	201793	-3	39
4 Työterveyshuolto	157	160	162	143	173	21	0.0	4180	3200	3868	3688	4767	29	1
5 Mielenterveyden avohoitoyks.	3862	3641	3399	3277	3096	-6	0.6	171590	168107	152235	136516	121659	-11	23
6 Sosiaalihuollon laitos/yks.	547	389	320	331	371	12	0.1	18651	16812	14023	13488	14755	9	3
7 Yksityinen terveydenhuolto	745	828	782	806	795	-1	0.2	24217	30275	27449	29318	29300	-0	6
8 Muu lähettäjä	1999	1953	1969	2135	1977	-7	0.4	156745	150594	149484	157624	151438	-4	29
9 Ilman lähetettä	7790	6864	8061	6787	5992	-12	1.1	298097	278997	339925	262144	220480	-16	42
- Ei tietoa	48	20	36	4	9	125	0.0	1834	692	843	36	442	999	0
H O I T O O N T U L O N P Ä Ä S Y Y - O R S A K T I L L U P P S Ö K A N D E A V V Å R D														
1 FYYSISET SYYT	242	216	217	225	197	-12	0.0	14385	12245	12502	11757	8848	-25	2
11 Itsensä huoleht vajah (hyg)	54	54	47	81	69	-15	0.0	3304	3155	3615	4118	3426	-17	1
12 Liikkumiskyvyn vajavuudet	10	10	12	6	13	117	0.0	371	372	247	359	340	-5	0
2 HERMOSTOLLISET SYYT	1048	1012	1138	1309	1228	-6	0.2	45478	44544	49123	55922	44804	-20	9
21 Muistamattomuus	117	115	107	158	140	-11	0.0	7335	5316	5102	8812	6894	-22	1
22 Sekavuus	410	404	486	569	547	-4	0.1	17669	19427	22840	24730	19601	-21	4
23 Viestimiskyvyn vajah	5	10	7	4	4	0	0.0	579	504	99	196	690	252	0
3 PSYKKISET-SOSIAALISET SYYT	30204	30680	30635	29868	30363	2	5.8	1783162	1787271	1760861	1740294	1719480	-1	329
31 Masennus	3000	2908	2925	2764	2722	-2	0.5	118636	111024	106404	98165	94063	-4	18
32 Muu psykiatr. sairaus/oire	7661	7726	7540	6691	6542	-2	1.3	569686	564743	530146	491965	479690	-2	92
33 Päihdeongelma	1642	1561	1503	1424	1586	11	0.3	22637	21763	24022	27099	26662	-2	5
34 Yksinäisyys, turvattomuus	87	65	71	67	57	-15	0.0	2034	1219	2215	1928	1865	-3	0
35 Asumisongelmat	22	28	28	44	24	-45	0.0	705	714	911	1026	848	-17	0
36 Omaisten avun puute	7	3	5	16	9	-44	0.0	236	84	115	311	78	-75	0
37 Hoitajan loma	14	7	8	16	5	-69	0.0	168	135	142	202	48	-76	0
4 KUNTOUTUS	1188	1325	1311	1244	1076	-14	0.2	35646	46496	45709	40096	29764	-26	6
5 TAPATURMA	41	39	29	23	32	39	0.0	1584	1580	808	1245	676	-46	0
6 SOMAAATTISEN SAIR TUTK/HOITO	494	567	559	495	519	5	0.1	16086	18501	20735	16419	17631	7	3
- Ei tietoa	2894	152	390	60	78	30	0.0	60462	8808	29720	2059	5089	147	1

	Potilaita - Patienter					+-% /1000		Hoitopäiviä - Vård dagar					+-% /1000	
	2000	2001	2002	2003	2004	-03	As/In	2000	2001	2002	2003	2004	-03	As/In
1	2	3	4	5	6	7	8	9	10	11	12	13	14	15

H O I T O I S U U S - V Å R D B E H O V E T

1 Täysin/lähes omatoiminen	12268	11632	11373	12141	12217	1	2.3	375924	336476	319453	361315	351499	-3	67
2 Ajoittainen hoidon tarve	12260	12745	12286	13191	13123	-1	2.5	549689	523746	506305	549045	546803	-0	105
3 Toistuva hoidon tarve	6416	7269	7578	7653	7545	-1	1.4	365085	393744	397879	402112	404612	1	77
4 Lähes jatk. hoidon tarve	2462	2940	2843	2965	2869	-3	0.5	206286	227611	205619	231572	201421	-13	39
5 Jatk,ympäri vuorok. hoid tarv	2221	3896	3302	4058	3148	-22	0.6	243489	273486	260101	286648	294218	3	56
6 Kuollut	83	102	71	75	56	-25	0.0	3757	5634	3279	3540	2306	-35	0
- Ei tietoa	4078	3022	4033	407	523	29	0.1	212573	158748	226822	33560	25433	-24	5

P I T K Ä A I K A I S H O I D O N P Ä Ä T Ö S - B E S L U T O M L Ä N G V Å R D

- Ei tietoa	402	432	1609	397	285	-28	0.1	43667	43048	114175	30867	18352	-41	4
E (Ei)	29997	29835	29074	29321	29947	2	5.7	1235388	1213480	1171811	1206421	1216894	1	233
K (Kyllä)	3315	3217	2972	2966	2721	-8	0.5	677748	662917	633472	630504	591046	-6	113

J A T K O H O I T O - F O R T S A T T V Å R D

- päättäneiden hoitojaksojen mukaan - enligt avslutade vårdperioder

YHTEENSÄ	29941	29777	29971	29193	29634	2	5.7	1280839	1281209	1288157	1267447	1275945	1	244
1 LAITOS	10848	11501	11469	10291	9784	-5	1.9	449478	490359	491722	411663	411059	-0	79
11 Sairaala	5801	3959	3845	4127	4715	14	0.9	199827	174014	170580	175347	193418	10	37
12 Terveyskeskus	3450	3304	3380	1812	1637	-10	0.3	122964	122810	128086	56302	45117	-20	9
13 Vanhainkoti,vastaava	730	619	549	511	528	3	0.1	31554	28352	25482	25336	26887	6	5
14 Kehitysvammalaitos	63	53	52	64	76	19	0.0	2073	1902	1837	2158	3589	66	1
15 Päihdehuollon laitos	846	710	730	693	747	8	0.1	11912	10211	10694	8606	10179	18	2
16 Kuntoutuslaitos	342	390	390	428	466	9	0.1	18302	17596	21919	21373	20958	-2	4
2 KOTI	22248	21172	21290	22391	22609	1	4.3	827123	783162	791694	851524	861955	1	165
21 Kotihoito	2519	2347	2353	2416	2615	8	0.5	106102	109005	103642	106070	123853	17	24
22 Koti	12377	12651	12520	13853	14482	5	2.8	430076	431447	429214	494140	506834	3	97
3 KUOLLUT	105	127	96	87	69	-21	0.0	4158	7458	4515	4196	2931	-30	1
- EI TIETOA	2	4	2	4				80	230	226	64			

TULOTAPA PSYKIATRIAN SAIRAANSIJALLE - ANKOMSTSÄTT TILL PSYKIATRISK BÄDDPLATS

- Ei tietoa	36	210	150	93	54	-42	0.0	2492	9068	12603	4416	3229	-27	1
1 Lähetteellä tahdosta r:ttä	10028	10183	10316	10563	10900	3	2.1	515153	505114	515070	524965	503044	-4	96
2 Oikeusturvak määr mielent.tu	360	307	337	279	265	-5	0.1	43906	49783	52143	54133	52324	-3	10
3 Oikeusturvak määr hoito	340	306	319	323	296	-8	0.1	96697	85014	90101	89528	87718	-2	17
4 Muu tulotapa	25106	24701	24594	23581	23590	0	4.5	1298555	1270466	1249541	1194750	1179977	-1	226

HOITOKERTA PSYKIATRIAN SAIRAANSIJALLA - VÄRD TILLFÄLLE PÅ PSYKIATRISK BÄDDPLATS

- Ei tietoa	270	624	2382	1436	356	-75	0.1	46632	40107	127817	63140	21718	-66	4
1 Ensimmäinen hoitokerta	15695	16063	15292	14506	14819	2	2.8	457799	498815	473768	509162	504492	-1	96
2 Toinen tai useampi	21236	20346	19648	19007	19588	3	3.7	1452372	1380523	1317873	1248296	1255203	1	240
3 Suunnitellusti toistuva			1510	1538		2	0.3				47194	44879	-5	9

LÄÄKEHOITO - MEDICINERING

- Ei tietoa	1085	662	780	272	214	-21	0.0	106252	34841	48579	15324	13454	-12	3
1 Ei lääkehoitoa	3875	3611	3620	3315	3241	-2	0.6	119242	112624	110205	103357	99230	-4	19
2 Neuroleptihoito	14063	13914	13423	13428	13592	1	2.6	963948	940849	897825	904818	881106	-3	169
3 Antidepressiivihoido	6894	7359	7327	7059	6939	-2	1.3	195484	200699	196925	190093	193382	2	37
4 Neurolepti- ja andidepr.	8476	8838	9305	8976	9062	1	1.7	465994	522674	547061	531114	524190	-1	100
5 Muu psyk. lääkehoito	5054	4776	4828	4892	4550	-7	0.9	105883	107758	118718	123086	114930	-7	22

OMAISEN TAI MUUN LÄHEISEN TAPAAMINEN - MÖTE MED ANHÖRIG ELLER ANNAN NÄRSTÄENDE

- Ei tietoa	823	580	733	275	170	-38	0.0	51078	30693	45655	14667	11966	-18	2
1 Ei tavattu	17899	17550	17983	17626	17427	-1	3.3	671538	661516	662693	685180	680833	-1	130
2 Satunnainen tapaaminen	7854	8146	8215	7950	8106	2	1.6	512261	491360	494315	471228	458525	-3	88
3 Omaiset akt. mukana hoidossa	12408	12392	11969	11723	11510	-2	2.2	721926	735876	716795	696717	674968	-3	129

PAKKOTOIMET - TVÅNGSÅTGÄRDER

2 Eristys	2602	2729	2450	2583	2451	-5	0.5	257632	271606	253951	248181	233364	-6	45
3 Lepositeen käyttö	1603	1686	1436	1390	1319	-5	0.3	104587	113558	103719	94965	96003	1	18
4 Tahdonvast. injektiolääkitys	1006	1114	1102	1122	1089	-3	0.2	62839	94274	100327	110493	111005	0	21
5 Fyysinen kiinnipitäminen	633	715	655	652	619	-5	0.1	58140	61981	53642	58776	56398	-4	11

1	Potilaita - Patienter					+-% /1000		Hoitopäiviä - Vård dagar					+-% /1000	
	2000	2001	2002	2003	2004	-03	As/In	2000	2001	2002	2003	2004	-03	As/In
	2	3	4	5	6	7	8	9	10	11	12	13	14	15
0-11 VUOTIAAT SAIRAANHOITOPAIKKEITTAIN - SJUKVÅRDSDISTRIKT AV 0-11 ÅRIGA														
Koko maa	774	737	756	831	842	1	1.2	56951	53525	56406	57990	59876	3	83
HUS Uusimaa ilman Hkiä	123	110	136	141	137	-3	1.0	8328	7962	10341	9695	9159	-6	65
HUS Helsinki	116	103	98	118	109	-8	1.7	7810	6355	7202	8871	10046	13	155
Varsinais-Suomen shp	46	55	57	69	72	4	1.2	3666	3959	3982	4020	4206	5	70
Satakunnan shp	47	33	26	34	34	0	1.2	3288	2586	2746	3090	3205	4	111
Kanta-Hämeen shp	25	16	15	19	18	-5	0.8	1929	1218	1051	1635	1617	-1	71
Pirkanmaan shp	35	31	37	38	51	34	0.8	1542	1718	1861	2144	2636	23	43
Päijät-Hämeen shp	56	47	49	45	51	13	1.9	3824	3659	3146	3405	3359	-1	124
Kymenlaakson shp	25	26	26	18	27	50	1.2	1686	1952	1937	1776	1928	9	86
Etelä-Karjalan shp	25	28	28	38	35	-8	2.2	1174	896	1335	1578	1475	-7	95
Etelä-Savon shp	7	4	12	10	14	40	1.1	579	370	585	484	1030	113	83
Itä-Savon shp	3	4	3	7	3	-57	0.4	140	221	430	482	264	-45	36
Pohjois-Karjalan shp	24	18	21	15	24	60	1.1	2432	1860	1572	1135	1635	44	76
Pohjois-Savon shp	37	36	33	32	42	31	1.3	2894	2561	2266	2715	2774	2	85
Keski-Suomen shp	32	37	41	43	43	0	1.2	3885	3235	3696	2834	3313	17	91
Etelä-Pohjanmaan shp	31	37	38	43	39	-9	1.4	2301	2745	2645	3327	2585	-22	94
Vaasan shp	12	15	14	13	16	23	0.7	1549	1501	1553	1037	1319	27	57
Keski-Pohjanmaan shp	14	20	20	23	22	-4	1.9	1410	1940	2157	2206	1775	-20	152
Pohj-Pohjanmaan shp	72	71	65	74	64	-14	1.0	5092	5217	4912	4627	4389	-5	70
Kainuun shp	21	20	20	22	15	-32	1.5	2053	2253	1926	1713	1734	1	168
Länsi-Pohjan shp	2			1	3	200	0.3	166			23	148	543	17
Lapin shp	24	27	22	28	25	-11	1.6	1203	1317	1063	1193	1255	5	82
Ulkomaalaisia					1							24		
0-11 VUOTIAIDEN YLEISIMMÄT PÄÄDIAGNOOSIT - HUVUDDIAGNOS AV 0-11 ÅRIGA														
Yhteensä	774	737	756	831	842	1	1.2	56951	53525	56406	57990	59876	3	83
F32 Masennustila	95	105	88	76	62	-18	0.1	6279	7245	6266	4757	3545	-25	5
F41 Muut ahdistuneisuushäiriöt	8	6	15	16	14	-13	0.0	736	476	647	813	562	-31	1
F43 Vakav.stressireakt/sopeutum	31	23	34	41	35	-15	0.0	1658	629	1854	1675	1417	-15	2
F83 Monimuotoiset kehityshäiriö	18	13	16	11	11	0	0.0	1240	532	973	910	680	-25	1
F84 Laaja-alaiset kehityshäiriö	66	61	63	94	93	-1	0.1	5468	4967	5264	8959	8564	-4	12
F90 Hyperkineettiset häiriöt	40	36	33	42	68	62	0.1	2453	3047	2540	2807	4195	49	6
F91 Käytöshäiriöt	50	45	44	46	52	13	0.1	3529	3152	2671	2098	2565	22	4
F92 Samanaik.käytös- ja tunnehä	256	236	248	268	252	-6	0.4	20715	19766	17722	17442	17336	-1	24
F93 Laps.alkav.tunne-elämän häi	65	60	65	71	89	25	0.1	3590	3263	5215	4825	6006	24	8
F94 Laps/nuor.alk.sos.vuorovaik	55	74	62	58	58	0	0.1	3193	4769	6069	4579	4884	7	7
F98 Muut laps/nuor.alk.toim/tun	17	9	13	16	12	-25	0.0	1623	690	545	698	486	-30	1
Z00 Terveen henk.yleistarkastus	20	31	47	38	27	-29	0.0	876	1248	1431	1628	1328	-18	2
Z63 Muut prim.tukiryhmän ongelm	17	9	12	10	7	-30	0.0	347	165	237	245	452	84	1

	Potilaita - Patienter					+-% /1000		Hoitopäiviä - Vårddagar					+-% /1000	
	2000	2001	2002	2003	2004	-03	As/In	2000	2001	2002	2003	2004	-03	As/In
1	2	3	4	5	6	7	8	9	10	11	12	13	14	15

12-17 VUOTIAAT SAIRAANHOITOPAIKKEITTÄIN - SJUKVÅRDSDISTRIKT AV 12-17 ÅRIGA

Koko maa	1985	2039	2048	2044	2153	5	5.5	129160	134573	130019	133319	138901	4	357
HUS Uusimaa ilman Hkiä	317	298	348	340	348	2	5.0	27340	26991	27468	27719	28899	4	417
HUS Helsinki	250	240	208	186	233	25	7.1	13110	15444	16021	17109	17279	1	528
Varsinais-Suomen shp	154	157	184	185	183	-1	5.7	9067	9115	9521	8999	7422	-18	233
Satakunnan shp	84	104	92	87	103	18	6.2	7061	6175	6510	7027	7467	6	451
Kanta-Hämeen shp	79	61	80	79	74	-6	6.0	4303	4554	5228	5061	4990	-1	403
Pirkanmaan shp	145	149	142	143	156	9	4.9	8442	9225	8457	8280	10000	21	312
Päijät-Hämeen shp	102	105	104	112	90	-20	5.9	4244	4326	4634	4518	5053	12	333
Kymenlaakson shp	70	66	73	72	72	0	5.7	5312	4596	4392	3945	4140	5	325
Etelä-Karjalan shp	54	53	58	57	59	4	6.5	2973	3121	4171	3342	3537	6	387
Etelä-Savon shp	29	33	35	42	41	-2	5.3	2395	3141	2563	4106	3278	-20	426
Itä-Savon shp	18	19	13	20	23	15	4.8	1586	808	982	911	1203	32	252
Pohjois-Karjalan shp	53	54	68	93	91	-2	6.7	4108	4316	4241	5490	6805	24	503
Pohjois-Savon shp	155	175	152	131	139	6	7.2	10015	10755	7436	6048	5992	-1	312
Keski-Suomen shp	70	65	62	78	77	-1	3.8	4023	4923	4441	5835	5668	-3	281
Etelä-Pohjanmaan shp	56	71	66	61	86	41	5.5	3783	3686	3158	3124	4627	48	294
Vaasan shp	39	38	42	47	46	-2	3.5	3137	3601	3134	3885	4496	16	345
Keski-Pohjanmaan shp	49	48	30	35	33	-6	5.0	2216	2107	1761	1766	2060	17	311
Pohj-Pohjanmaan shp	166	187	186	162	187	15	5.8	9774	10477	9236	8423	8762	4	271
Kainuun shp	32	49	50	42	43	2	6.6	2983	4211	3860	3152	2845	-10	435
Länsi-Pohjan shp	11	9	10	16	13	-19	2.4	406	519	471	592	282	-52	51
Lapin shp	59	59	53	60	61	2	6.1	2841	2477	2333	3907	4058	4	408
Ahvenanmaa-Åland	3	2	1	2	1	-50	0.5	37	4	1	33	15	-55	7
Ulkomaalaisia	2	1		2	4	100		4	1		47	23	-51	

12-17 VUOTIAIDEN YLEISIMMÄT PÄÄDIAGNOOSIT - HUVUDDIAGNOS AV 12-17 ÅRIGA

F10 Alkoh.org.aivo-oire/käytt.h	25	20	27	25	12	-52	0.0	439	272	429	246	122	-50	0
F19 Us/muu aine aivo-oir/käyt.h	48	43	38	20	17	-15	0.0	1081	512	450	211	402	91	1
F20 Skitsofrenia	35	44	37	50	59	18	0.2	4615	6045	4243	5972	6460	8	17
F22 Kroon. harhaluuloisuushäiri	7	11	9	8	12	50	0.0	387	894	931	660	1114	69	3
F23 Äkill/väliaik.psykoottiset	50	45	40	41	31	-24	0.1	3213	2260	1844	1761	1570	-11	4
F25 Skitsoaffektiiviset häiriöt	18	14	13	11	10	-9	0.0	2018	1031	1556	1443	2049	42	5
F28 Muu ei-elim.psykoott.häir	22	21	17	11	8	-27	0.0	2298	2807	1891	1675	871	-48	2
F29 Ei-elimell.psykoott.häiriö	128	115	153	173	164	-5	0.4	11913	10248	13978	13468	14680	9	38
F31 Kaksisuuntainen mielialahäi	32	33	34	43	42	-2	0.1	3639	2917	1895	3308	2707	-18	7
F32 Masennustila	542	610	602	639	601	-6	1.5	33367	36421	33154	33938	32625	-4	84
F33 Toistuva masennus	10	17	11	22	32	45	0.1	615	612	215	1422	1649	16	4
F34 Pitkäaikaiset mielialahäiri	15	14	14	21	18	-14	0.0	693	1015	941	671	907	35	2
F40 Foobiset.ahdistuneis.häiriö	22	20	30	26	33	27	0.1	1638	1452	1640	1745	2694	54	7
F41 Muut ahdistuneisuushäiriöt	74	68	86	99	113	14	0.3	2452	2297	4026	5154	6345	23	16
F42 Pakko-oireinen häiriö	20	22	29	27	29	7	0.1	1570	1325	3070	2179	1858	-15	5
F43 Vakav.stressireakt/sopeutum	100	116	107	100	123	23	0.3	3039	3147	2412	3287	4476	36	12
F50 Syömishäiriöt	86	83	88	101	109	8	0.3	7451	7082	8670	8947	11116	24	29
F60 Persoonallisuushäiriöt	31	40	26	31	15	-52	0.0	2002	2534	800	1432	593	-59	2
F70 Lievä älyll.kehitysvammaisuus	4	6	11	9	12	33	0.0	89	106	252	254	393	55	1
F84 Laaja-alaiset kehityshäiriö	38	34	32	52	62	19	0.2	3007	2236	2258	3874	4628	19	12
F90 Hyperkineettiset häiriöt	15	19	28	35	63	80	0.2	1147	1726	1215	2170	3027	39	8
F91 Käytöshäiriöt	154	160	170	151	173	15	0.4	4722	5446	5232	4486	5635	26	14
F92 Samanaik.käytös- ja tunnehä	357	377	359	331	336	2	0.9	19763	20956	19635	17686	14802	-16	38
F93 Laps.alkav.tunne-elämän häi	127	94	94	102	95	-7	0.2	6515	6552	7432	5920	6258	6	16
F94 Laps/nuor.alk.sos.vuorovaik	32	27	30	32	26	-19	0.1	2556	2412	2551	2114	1328	-37	3
F98 Muut laps/nuor.alk.toim/tun	27	26	26	33	47	42	0.1	1160	1090	1711	1691	2426	43	6
Z00 Terveen henk.yleistarkastus	10	16	18	20	24	20	0.1	364	556	310	487	703	44	2
Z63 Muut prim.tukiryhmän ongelma	16	20	11	13	7	-46	0.0	412	512	284	581	123	-79	0

1	Potilaita - Patienter					+-% /1000		Hoitopäiviä - Vårddagar					+-% /1000	
	2000	2001	2002	2003	2004	-03	As/In	2000	2001	2002	2003	2004	-03	As/In
Yhteensä	4429	4421	4393	4366	4300	-2	4.9	304138	288416	294008	277452	279778	1	321

P Ä Ä D I A G N O O S I - H U V U D D I A G N O S

PSYKIATRIA	4311	4323	4300	4286	4225	-1	4.9	297392	283525	288711	272943	276190	1	317
F00-F03 DEMENTIA	100	83	130	100	95	-5	0.1	4317	3899	7022	4718	4260	-10	5
F00 Alzheim.tauti, dementia	25	18	21	34	32	-6	0.0	833	667	813	1176	1184	1	1
F01 Verisuoniperäinen dementia	28	33	39	21	14	-33	0.0	1464	1743	2292	1282	646	-50	1
F03 Määrittämätön dementia	45	35	63	42	46	10	0.1	1952	1489	3606	2134	2203	3	3
F04-F09 Muut elimelliset aivo-o	83	78	93	100	61	-39	0.1	3574	2921	5064	5198	4343	-16	5
F05 Sekavuustila, ei aineita	32	31	39	36	18	-50	0.0	745	858	1084	681	499	-27	1
F06 Muut elimelliset aivo-oirey	31	33	26	32	21	-34	0.0	1851	1446	1814	2209	1793	-19	2
F07 Elimell. persoonall/käytösh	16	14	22	20	20	0	0.0	859	541	1970	1490	1937	30	2
F10-F19 Lääkk.ja päiht.aivo-oir	514	528	470	396	402	2	0.5	7750	6505	7604	4341	6668	54	8
F10 Alkoh.org.aivo-oire/käytt.h	307	314	284	252	239	-5	0.3	4132	3649	4294	2271	3370	48	4
F11 Opioid.org.aivo-oir/käytt.h	41	57	43	18	47	161	0.1	363	643	664	134	742	454	1
F13 Sedativ.elim. aivo-oir/käyt	22	27	17	20	12	-40	0.0	375	286	460	218	312	43	0
F15 Pirist.org.aivo-oire/käyt.h	47	53	36	38	34	-11	0.0	1486	813	332	551	638	16	1
F19 Us/muu aine aivo-oir/käyt.h	82	77	90	59	67	14	0.1	988	554	1545	996	1543	55	2
F20-F29 Skitsofreniat	1764	1753	1724	1885	1830	-3	2.1	191820	183377	176549	175133	171759	-2	197
F20 Skitsofrenia	995	989	988	1098	1025	-7	1.2	138205	134160	129234	129186	122677	-5	141
F21 Skitsotyyppinen häiriö	29	29	33	44	31	-30	0.0	1129	1482	1851	1486	1058	-29	1
F22 Kroon. harhaluuloisuushäiri	132	162	159	125	157	26	0.2	9131	9346	8551	7132	7122	-0	8
F23 Äkill/väliaik.psykoottiset	130	136	135	146	125	-14	0.1	4890	4244	3473	3690	3039	-18	3
F25 Skitsoaffektiiviset häiriöt	162	171	168	172	210	22	0.2	15712	13448	13223	14271	17955	26	21
F29 Ei-elimell.psykoott.häiriö	412	376	334	408	395	-3	0.5	21222	19287	17989	17772	19021	7	22
F30-F39 Mielialahäiriöt	1331	1353	1354	1339	1378	3	1.6	55431	54240	58108	52385	54944	5	63
F30 Mania	25	22	18	14	14	0	0.0	1429	1015	1151	293	828	183	1
F31 Kaksisuuntainen mielialahäi	236	301	341	354	376	6	0.4	10657	11902	15240	14892	13294	-11	15
F32 Masennustila	844	782	720	688	684	-1	0.8	33320	30692	29857	25034	25145	0	29
F33 Toistuva masennus	260	300	302	301	330	10	0.4	7788	9467	11245	11021	14871	35	17
F34 Pitkäaikaiset mielialahäiri	29	26	27	42	24	-43	0.0	1128	915	500	897	622	-31	1
F40-F48 Neuroosit ja psykosom.	379	385	383	361	316	-12	0.4	9423	7055	7738	8403	9117	8	10
F40 Foobiset.ahdistuneis.häiriö	15	10	23	16	11	-31	0.0	693	381	735	510	545	7	1
F41 Muut ahdistuneisuushäiriöt	137	151	132	160	112	-30	0.1	3605	3069	3559	4189	3926	-6	5
F42 Pakko-oireinen häiriö	16	18	19	9	41	356	0.0	1763	1422	1559	972	1808	86	2
F43 Vakav.stressireakt/sopeutum	203	200	211	174	141	-19	0.2	2594	1796	1567	2472	2327	-6	3
F50-F59 Som.sair.liitt.käyt.oir	48	40	50	37	55	49	0.1	2628	1985	2750	2582	2780	8	3
F50 Syömishäiriöt	34	32	36	29	41	41	0.0	2383	1827	2440	2445	2578	5	3
F60-F69 Aikuisiän pers.ja käyt.	219	198	182	172	166	-3	0.2	6744	6323	5346	3788	4523	19	5
F60 Persoonallisuushäiriöt	162	152	144	135	125	-7	0.1	5672	5056	3655	2825	3970	41	5
F61 Sekamuot/muut persoonall.hä	50	44	46	40	40	0	0.0	858	1041	1247	771	394	-49	0
F70-F79 Älyllinen kehitysvammai	24	18	24	19	16	-16	0.0	1359	623	1822	1212	1157	-5	1
F70 Lievä älyll.kehitysvammaisu	11	10	13	10	10	0	0.0	782	575	816	707	745	5	1
F80-F89 Psykkisen kehityksen h	32	32	36	34	49	44	0.1	2612	2891	2559	3061	4236	38	5
F84 Laaja-alaiset kehityshäiriö	24	22	28	28	42	50	0.0	1797	2408	2203	2561	3626	42	4
F90-F98 Laps./nuor. alkavat psy	165	178	194	185	186	1	0.2	11727	13703	14027	11943	12022	1	14
F90 Hyperkineettiset häiriöt	9	11	10	7	17	143	0.0	895	829	615	383	1065	178	1
F91 Käytöshäiriöt	19	32	38	32	26	-19	0.0	734	1957	1750	1635	1405	-14	2
F92 Samanaik.käytös- ja tunnehä	108	105	117	114	111	-3	0.1	7515	8025	8206	7312	6794	-7	8
F93 Laps.alkav.tunne-elämän häi	16	11	20	21	22	5	0.0	959	1040	1555	1110	1514	36	2
F94 Laps/nuor.alk.sos.vuorovaik	12	21	15	10	10	0	0.0	1133	1019	1476	671	637	-5	1
HERMOSTON SAIRAUDET	52	47	48	44	48	9	0.1	2931	2680	3054	3140	2543	-19	3
G20-G26 Ekstrapyr. häir. & liik	11	8	11	16	10	-38	0.0	348	474	528	594	122	-79	0
G30-G32 Muut herm. rappeutumiss	27	29	33	23	32	39	0.0	1822	2005	2361	1986	1939	-2	2
G30 Alzheimerin tauti	23	27	30	23	30	30	0.0	1703	1933	2219	1986	1867	-6	2
VAMMAT, MYRKYTYKSET YMS.	6	5	2	5	4	-20	0.0	474	411	195	164	36	-78	0
MUITA TEKIJÖITÄ	54	36	42	29	24	-17	0.0	749	767	1044	425	751	77	1

	Potilaita - Patienter					+-% /1000		Hoitopäiviä - Vårddagar					+-% /1000	
	2000	2001	2002	2003	2004	-03	As/In	2000	2001	2002	2003	2004	-03	As/In
1	2	3	4	5	6	7	8	9	10	11	12	13	14	15

S A I R A A L A T Y Y P P I - S J U K H U S T Y P

Yhteensä	4429	4421	4393	4366	4300	-2	4.9	304138	288416	294008	277452	279778	1	321
Shp:t, Psykiatria	4144	4134	4054	4084	4049	-1	4.7	277814	262038	266740	250651	253045	1	291
Terveyskeskussairaalat	8	11	8	49	51	4	0.1	156	297	376	735	1108	51	1
Sotilassairaalat	184	192	216	151	112	-26	0.1	590	577	596	370	266	-28	0
Vankisairaalat	56	43	69	61	54	-11	0.1	2232	2454	3404	3152	2494	-21	3
Valtion mielisairaalat	82	81	89	78	73	-6	0.1	23346	23050	22892	22544	22865	1	26

E R I K O I S A L A - S P E C I A L I T E T

70 PSYKIATRIA	4163	4173	4032	4029	3957	-2	4.5	281619	267211	261186	244914	249009	2	286
- 70F Geriatriinen psykiatria	352	346	456	432	453	5	0.5	24552	23698	27439	25479	25868	2	30
- 70Z Oikeuspsykiatria	99	83	93	81	77	-5	0.1	23392	21825	21986	22352	21421	-4	25
74 NUORISOPSYKIATRIA	154	153	244	240	244	2	0.3	12293	10414	19023	20356	19335	-5	22
75 LASTENPSYKIATRIA	145	129	165	166	150	-10	0.2	10226	10791	13799	12182	11434	-6	13

I K Ä - Å L D E R

0-14 v	237	224	280	268	273	2	1.5	16179	18100	22614	20098	19752	-2	111
15-64 v	3681	3708	3630	3623	3578	-1	6.0	255583	240438	242050	229864	232993	1	391
65-74 v	301	279	274	249	278	12	4.9	20829	18096	17727	15638	15791	1	278
75+ v	222	220	230	237	187	-21	4.8	11547	11782	11617	11852	11242	-5	286

S U K U P U O L I - K Ö N

Miehet	2320	2303	2325	2263	2167	-4	5.1	161458	155330	161348	148770	147747	-1	346
Naiset	2109	2118	2068	2103	2133	1	4.8	142680	133086	132660	128682	132031	3	298

H O I T O A I K A - V Å R D T I D

1- 9 pv	2152	2056	2064	2083	1927	-7	2.2	15536	15250	15426	14919	13797	-8	16
10- 29 pv	1418	1507	1461	1457	1514	4	1.7	30821	30830	30891	29878	30798	3	35
30- 89 pv	1247	1159	1205	1215	1280	5	1.5	68894	62713	65103	68440	72307	6	83
90-179 pv	412	408	471	408	417	2	0.5	49625	48674	58120	50618	56034	11	64
180-364 pv	221	239	208	186	195	5	0.2	43649	48238	38751	40262	42749	6	49
1-2 vuotta	169	164	175	137	100	-27	0.1	49241	42663	49827	42175	32396	-23	37
3-10 vuotta	125	106	89	71	69	-3	0.1	38295	31929	28495	24225	23477	-3	27
yli 10 vuotta	27	24	22	19	23	21	0.0	8077	8119	7395	6935	8220	19	9

TULOTAPA PSYKIATRIAN SAIRAANSIJALLE - ANKOMSTSÄTT TILL PSYKIATRISK BÄDDPLATS

- Ei tietoa	25	32	13	14	6	-57	0.0	1650	2196	1156	649	84	-87	0
1 Lähetteellä tahdosta r:ttä	1239	1398	1288	1375	1428	4	1.6	60268	65418	62563	62029	67772	9	78
2 Oikeusturvak määr mielent.tu	44	42	57	42	32	-24	0.0	6196	7740	8148	7401	6589	-11	8
3 Oikeusturvak määr hoito	40	36	46	54	49	-9	0.1	12007	10494	12697	14095	12668	-10	15
4 Muu tulotapa	3521	3379	3431	3314	3219	-3	3.7	224017	202568	209444	193278	192665	-0	221

LÄÄKEHOITO - MEDICINERING

- Ei tietoa	33	43	88	24	51	113	0.1	2080	2604	4686	1888	2189	16	3
1 Ei lääkehoitoa	607	546	602	491	466	-5	0.5	18624	17975	18451	14800	15193	3	17
2 Neuroleptihoito	2022	1880	1743	1879	1812	-4	2.1	170729	149542	132963	133512	137248	3	158
3 Antidepressiivihoido	814	871	765	807	800	-1	0.9	23023	24073	20940	19575	25728	31	30
4 Neurolepti- ja andidepr.	1085	1229	1399	1285	1326	3	1.5	70827	74718	90633	80594	78241	-3	90
5 Muu psyk. lääkehoito	725	674	753	767	627	-18	0.7	18855	19504	26335	27083	21179	-22	24

PAKKOTOIMET - TVÅNGSÅTGÄRDER

2 Eristys	373	388	364	426	399	-6	0.5	36000	36546	32577	32371	33647	4	39
3 Lepositeen käyttö	223	240	244	245	237	-3	0.3	15237	17506	15469	15603	16444	5	19
4 Tahdonvast. injektiolääkitys	148	141	141	159	199	25	0.2	8958	12029	12815	15139	19629	30	23
5 Fyysinen kiinnittäminen	110	140	139	137	133	-3	0.2	9822	11480	12156	12059	11893	-1	14

	Potilaita - Patienter					+-% /1000		Hoitopäiviä - Vårddagar					+-% /1000	
	2000	2001	2002	2003	2004	-03	As/In	2000	2001	2002	2003	2004	-03	As/In
1	2	3	4	5	6	7	8	9	10	11	12	13	14	15
Yhteensä	4737	4545	4469	4248	4136	-3	7.4	267999	256113	266045	259952	245116	-6	438

P Ä Ä D I A G N O O S I - H U V U D D I A G N O S

PSYKIATRIA	4659	4484	4415	4203	4099	-2	7.3	263382	253743	264027	257703	243096	-6	435
F00-F03 DEMENTIA	78	83	80	96	76	-21	0.1	2189	2610	3732	4790	2824	-41	5
F00 Alzheim.tauti, dementia	9	40	50	53	41	-23	0.1	219	1932	2651	2951	1810	-39	3
F03 Määrittämätön dementia	50	34	23	33	19	-42	0.0	1188	448	549	879	370	-58	1
F04-F09 Muut elimelliset aivo-o	128	85	92	79	68	-14	0.1	2564	1405	2193	2410	1401	-42	3
F05 Sekavuustila, ei aineita	77	35	40	33	35	6	0.1	557	200	316	229	499	118	1
F06 Muut elimelliset aivo-oirey	36	27	33	36	17	-53	0.0	1062	891	1286	1737	658	-62	1
F07 Elimell. persoonall/käytösh	18	18	15	12	11	-8	0.0	925	276	245	384	230	-40	0
F10-F19 Lääkk.ja päiht.aivo-oir	788	682	661	516	487	-6	0.9	6844	5688	6207	6008	5414	-10	10
F10 Alkoh.org.aivo-oire/käytt.h	451	384	350	305	304	-0	0.5	3331	2525	2609	3803	2944	-23	5
F11 Opioid.org.aivo-oir/käytt.h	125	106	123	44	52	18	0.1	1119	816	1502	670	1083	62	2
F12 Kannab.org.aivo-oir/käyt.hä	17	17	10	8	10	25	0.0	105	123	135	46	68	48	0
F13 Sedativ.elim. aivo-oir/käyt	23	20	27	18	12	-33	0.0	411	352	355	143	194	36	0
F15 Parist.org.aivo-oire/käyt.h	73	61	61	59	36	-39	0.1	440	278	407	604	335	-45	1
F19 Us/muu aine aivo-oir/käyt.h	172	141	133	104	89	-14	0.2	1356	1320	1169	722	784	9	1
F20-F29 Skitsofreniat	2023	2070	1983	2034	1770	-13	3.2	172899	172259	175247	165871	157400	-5	281
F20 Skitsofrenia	1097	1048	1034	1017	952	-6	1.7	119599	115827	119354	110277	106715	-3	191
F21 Skitsofrenian häiriö	23	21	30	23	19	-17	0.0	844	733	1434	796	881	11	2
F22 Kroon. harhaluuloisuushäiri	180	165	141	147	120	-18	0.2	7205	7965	6852	6921	6186	-11	11
F23 Äkill/väliaik.psykoottiset	133	144	97	92	87	-5	0.2	3388	3811	2387	2275	2387	5	4
F25 Skitsoaffektiiviset häiriöt	306	330	344	310	291	-6	0.5	30578	28985	30539	29740	26300	-12	47
F29 Ei-elimell.psykoott.häiriö	635	749	689	755	420	-44	0.8	11102	14544	14091	15271	14444	-5	26
F30-F39 Mielialahäiriöt	1480	1477	1525	1431	1340	-6	2.4	54089	49191	51196	51713	49688	-4	89
F30 Mania	46	37	30	26	17	-35	0.0	875	745	722	643	414	-36	1
F31 Kaksisuuntainen mielialahäi	371	400	445	453	420	-7	0.8	16977	15743	17734	19104	17848	-7	32
F32 Masennustila	825	770	788	702	565	-20	1.0	20394	21634	20377	19752	17862	-10	32
F33 Toistuva masennus	396	394	392	384	386	1	0.7	15226	9981	11478	11318	12562	11	22
F34 Pitkäaikaiset mielialahäiri	39	49	29	24	40	67	0.1	595	1032	699	608	919	51	2
F40-F48 Neuroosit ja psykosom.	495	483	461	391	342	-13	0.6	6357	6471	7039	6717	5319	-21	10
F40 Foobiset.ahdistuneis.häiriö	12	8	14	17	12	-29	0.0	299	128	194	552	508	-8	1
F41 Muut ahdistuneisuushäiriöt	186	209	168	164	154	-6	0.3	3032	3433	2448	3057	1987	-35	4
F42 Pakko-oireinen häiriö	13	15	30	19	19	0	0.0	522	587	2043	1036	1243	20	2
F43 Vakav.stressireakt/sopeutum	275	252	244	189	160	-15	0.3	2171	1928	1896	1834	1349	-26	2
F50-F59 Som.sair.liitt.käyt.oir	59	47	50	60	61	2	0.1	2718	2441	2177	3164	3720	18	7
F50 Syömishäiriöt	50	41	37	51	57	12	0.1	2643	2409	2062	3133	3710	18	7
F60-F69 Aikuisiän pers.ja käyt.	213	149	131	139	135	-3	0.2	3808	2605	3685	2701	3692	37	7
F60 Persoonallisuushäiriöt	179	119	106	104	112	8	0.2	2721	1540	2567	1974	3130	59	6
F61 Sekamuot/muut persoonall.hä	43	30	23	34	24	-29	0.0	1032	991	619	712	535	-25	1
F80-F89 Psyykkisen kehityksen h	31	25	25	45	46	2	0.1	2413	1773	1497	4397	4563	4	8
F84 Laaja-alaiset kehityshäiriö	23	18	20	38	37	-3	0.1	2119	1156	1166	3845	4395	14	8
F90-F98 Laps./nuor. alkavat psy	188	155	135	136	153	13	0.3	9429	9013	10651	9187	8671	-6	16
F91 Käytöshäiriöt	23	26	21	13	17	31	0.0	481	243	314	305	224	-27	0
F92 Samanaik.käytös- ja tunnehä	89	89	70	85	89	5	0.2	4518	4725	4696	5421	5145	-5	9
F93 Laps.alkav.tunne-elämän häi	57	28	25	26	27	4	0.0	2200	1502	2494	2183	1623	-26	3
F94 Laps/nuor.alk.sos.vuorovaik	16	12	18	15	15	0	0.0	790	1202	2318	1116	1049	-6	2
HERMOSTON SAIRAUDET	44	31	25	10	20	100	0.0	2765	1265	851	456	624	37	1
MUITA TEKIJÖITÄ	44	43	33	28	13	-54	0.0	415	836	607	377	222	-41	0
EI TIETOA - VIRH. KOODI	21	7	7	30	20	-33	0.0	1252	257	291	1267	1106	-13	2

	Potilaita - Patienter					+-% /1000		Hoitopäiviä - Vårddagar					+-% /1000	
	2000	2001	2002	2003	2004	-03	As/In	2000	2001	2002	2003	2004	-03	As/In
1	2	3	4	5	6	7	8	9	10	11	12	13	14	15

S A I R A A L A T Y Y P P I - S J U K H U S T Y P

Yhteensä	4737	4545	4469	4248	4136	-3	7.4	267999	256113	266045	259952	245116	-6	438
Shp:t, Psykiatria	3550	3380	3276	1130	1094	-3	2.0	85351	82495	71780	68881	69016	0	123
Terveyskeskussairaalat	2845	2741	2680	3237	3118	-4	5.6	140446	132211	153579	149987	135513	-10	242
Sotilassairaalat	164	154	164	118	84	-29	0.2	474	420	442	360	237	-34	0
Vankisairaalat	71	76	71	89	85	-4	0.2	3077	3994	3326	3692	4199	14	8
Valtion mielisairaalat	127	119	111	118	118	0	0.2	38651	36993	36918	37032	36151	-2	65

E R I K O I S A L A - S P E C I A L I T E T

70 PSYKIATRIA	4442	4292	4230	4025	3875	-4	6.9	246856	234251	241540	234613	217714	-7	389
- 70F Geriatriinen psykiatria	270	271	275	221	235	6	0.4	13304	12815	11841	11896	12044	1	22
- 70Z Oikeuspsykiatria	142	120	110	117	114	-3	0.2	38554	36199	36517	36641	32665	-11	58
74 NUORISOPSYKIATRIA	121	204	181	166	196	18	0.4	4997	12156	15382	14760	15668	6	28
75 LASTENPSYKIATRIA	251	129	109	127	121	-5	0.2	16146	9706	9123	10579	11734	11	21

I K Ä - Å L D E R

0-14 v	215	218	178	187	195	4	2.4	14422	15753	14758	15993	17514	10	214
15-64 v	3979	3780	3801	3575	3453	-3	8.6	225652	214028	226482	217078	202099	-7	504
65-74 v	305	299	257	251	265	6	6.6	16688	15705	14182	14018	13253	-5	329
75+ v	250	262	244	247	240	-3	6.6	11237	10627	10623	12863	12250	-5	338

S U K U P U O L I - K Ö N

Miehet	2396	2262	2263	2021	1937	-4	7.4	142344	134114	143269	131978	123435	-6	474
Naiset	2341	2283	2206	2227	2199	-1	7.4	125655	121999	122776	127974	121681	-5	407

H O I T O A I K A - V Å R D T I D

1- 9 pv	3306	2938	2878	2695	1908	-29	3.4	13979	12937	11993	11265	9417	-16	17
10- 29 pv	1598	1518	1446	1402	1311	-6	2.3	34204	32159	30285	29670	27498	-7	49
30- 89 pv	1400	1400	1363	1324	1320	-0	2.4	79933	76486	75065	74058	70787	-4	127
90-179 pv	367	378	414	446	403	-10	0.7	48067	44850	52034	54772	50393	-8	90
180-364 pv	154	123	154	144	135	-6	0.2	41821	23270	32106	30952	25953	-16	46
1-2 vuotta	63	140	147	97	94	-3	0.2	22792	39823	36219	30912	28556	-8	51
3-10 vuotta	61	60	59	58	66	14	0.1	21104	20420	20678	19212	22442	17	40
yli 10 vuotta	19	18	21	25	30	20	0.1	6099	6168	7665	9111	10070	11	18

TULOTAPA PSYKIATRIAN SAIRAANSIJALLE - ANKOMSTSÄTT TILL PSYKIATRISK BÄDDPLATS

- Ei tietoa		27	91	62	27	-56	0.0		908	8897	2972	1521	-49	3
1 Lähetteellä tahdosta r:ttä	1444	1477	1430	1463	1310	-10	2.3	59399	62600	65719	66323	58516	-12	105
2 Oikeusturvak määr mielent.tu	82	55	69	47	45	-4	0.1	8406	9568	10486	11729	11546	-2	21
3 Oikeusturvak määr hoito	102	77	69	67	59	-12	0.1	24464	17501	19034	17773	17493	-2	31
4 Muu tulotapa	3760	3586	3463	3216	3094	-4	5.5	175730	165536	161909	161155	156040	-3	279

LÄÄKEHOITO - MEDICINERING

- Ei tietoa	556	366	554	81	44	-46	0.1	43584	20608	33889	4193	2392	-43	4
1 Ei lääkehoitoa	586	528	489	461	422	-8	0.8	13205	13097	13767	14733	13748	-7	25
2 Neuroleptihoito	2329	2396	2289	2359	2119	-10	3.8	124838	126945	122506	146145	136644	-7	244
3 Antidepressiivihoido	995	1016	880	859	714	-17	1.3	21957	22488	20106	20792	19073	-8	34
4 Neurolepti- ja andidepr.	1066	958	1115	1076	1068	-1	1.9	47204	53868	56858	57324	59992	5	107
5 Muu psyk. lääkehoito	1214	1127	983	954	618	-35	1.1	17211	19107	18919	16765	13267	-21	24

PAKKOTOIMET - TVÅNGSÅTGÄRDER

2 Eristys	377	403	377	424	366	-14	0.7	34864	35319	34664	35707	36154	1	65
3 Lepositeen käyttö	372	395	353	358	271	-24	0.5	17762	18786	20521	18069	18341	2	33
4 Tahdonvast. injektiolääkitys	133	181	165	203	129	-36	0.2	5198	12578	14478	16363	16669	2	30
5 Fyysinen kiinnipitäminen	71	104	91	82	82	0	0.1	6085	6920	7111	8367	6946	-17	12

	Potilaita - Patienter					+-% /1000		Hoitopäiviä - Vårddagar					+-% /1000	
	2000	2001	2002	2003	2004	-03	As/In	2000	2001	2002	2003	2004	-03	As/In
1	2	3	4	5	6	7	8	9	10	11	12	13	14	15
Yhteensä	2813	2844	2813	2756	2862	4	6.2	158182	162573	155729	151850	136558	-10	298

P Ä Ä D I A G N O O S I - H U V U D D I A G N O S

PSYKIATRIA	2764	2794	2759	2713	2789	3	6.1	156107	160948	153482	150185	130814	-13	285
F00-F03 DEMENTIA	145	160	157	169	182	8	0.4	12792	12111	13094	14227	11608	-18	25
F00 Alzheim.tauti, dementia	29	46	59	79	99	25	0.2	2691	3441	4637	6478	6942	7	15
F01 Verisuoniperäinen dementia	55	51	39	35	26	-26	0.1	5565	4716	3850	2877	1674	-42	4
F03 Määrittämätön dementia	56	57	55	54	56	4	0.1	3995	3382	4055	4197	2446	-42	5
F04-F09 Muut elimelliset aivo-o	68	83	69	55	50	-9	0.1	4538	4261	4272	2980	3174	7	7
F05 Sekavuustila, ei aineita	44	39	35	31	30	-3	0.1	1288	1081	1026	652	1012	55	2
F06 Muut elimelliset aivo-oirey	10	22	20	10	12	20	0.0	932	1347	1108	901	900	-0	2
F10-F19 Lääkk.ja päiht.aivo-oir	513	495	480	466	541	16	1.2	7420	7706	6872	7128	7412	4	16
F10 Alkoh.org.aivo-oire/käytt.h	294	292	297	291	323	11	0.7	3336	4014	4235	4150	3901	-6	9
F11 Opioid.org.aivo-oir/käytt.h	125	72	65	61	106	74	0.2	2088	786	1023	1056	1637	55	4
F13 Sedativ.elim. aivo-oir/käyt	17	23	18	22	20	-9	0.0	166	322	282	349	239	-32	1
F15 Pirist.org.aivo-oire/käyt.h	24	37	28	29	23	-21	0.1	399	523	185	452	226	-50	0
F19 Us/muu aine aivo-oir/käyt.h	66	102	90	81	71	-12	0.2	1348	1895	1082	1083	1265	17	3
F20-F29 Skitsofreniat	921	897	898	847	813	-4	1.8	80783	81395	73272	69408	56981	-18	124
F20 Skitsofrenia	529	482	483	443	411	-7	0.9	56574	56746	48202	45674	35456	-22	77
F21 Skitsoyypinen häiriö	14	26	21	27	16	-41	0.0	358	1718	1237	1333	1112	-17	2
F22 Kroon. harhaluuloisuushäiri	99	98	112	109	115	6	0.3	5768	6086	7492	5766	6244	8	14
F23 Äkill/väliaik.psykoottiset	110	111	101	86	94	9	0.2	3679	4016	2779	3568	3024	-15	7
F25 Skitsoaffektiiviset häiriöt	105	111	106	98	103	5	0.2	8172	7116	7396	7566	6515	-14	14
F29 Ei-elimell.psykoott.häiriö	94	98	100	101	101	0	0.2	5202	5091	5396	4640	4194	-10	9
F30-F39 Mielialahäiriöt	855	878	886	882	874	-1	1.9	34874	37553	38580	39330	35870	-9	78
F30 Mania	18	12	16	12	12	0	0.0	722	427	432	410	435	6	1
F31 Kaksisuuntainen mielialahäi	128	143	166	189	215	14	0.5	5214	6005	7157	9027	9160	1	20
F32 Masennustila	542	523	529	473	465	-2	1.0	19671	19612	20708	18467	17152	-7	37
F33 Toistuva masennus	180	228	195	237	213	-10	0.5	8360	10714	9531	10451	8665	-17	19
F34 Pitkäaikaiset mielialahäiri	21	21	24	23	11	-52	0.0	814	789	667	975	346	-65	1
F40-F48 Neuroosit ja psykosom.	214	239	244	263	243	-8	0.5	4680	5534	6296	6395	5391	-16	12
F40 Foobiset.ahdistuneis.häiriö	6	7	16	13	15	15	0.0	132	148	609	394	347	-12	1
F41 Muut ahdistuneisuushäiriöt	113	118	119	136	136	0	0.3	2181	2540	2888	3261	3047	-7	7
F43 Vakav.stressireakt/sopeutum	78	97	88	97	87	-10	0.2	1221	1611	1160	1342	1518	13	3
F50-F59 Som.sair.liitt.käyt.oir	17	29	26	16	31	94	0.1	1043	1184	1425	1302	1301	-0	3
F50 Syömishäiriöt	9	20	20	13	25	92	0.1	940	999	1320	1143	1215	6	3
F60-F69 Aikuisiän pers.ja käyt.	75	110	105	81	88	9	0.2	2553	4054	3532	2753	2943	7	6
F60 Persoonallisuushäiriöt	69	85	81	70	68	-3	0.1	2488	3045	2987	2615	1954	-25	4
F61 Sekamuot/muut persoonall.hä	6	21	20	8	15	88	0.0	65	935	318	74	781	955	2
F70-F79 Älyllinen kehitysvammai	13	8	12	5	13	160	0.0	895	468	279	97	395	307	1
F80-F89 Psyykkisen kehityksen h	10	15	5	10	14	40	0.0	466	809	354	677	674	-0	1
F90-F98 Laps./nuor. alkavat psy	90	87	99	121	118	-2	0.3	6057	5856	5506	5865	5057	-14	11
F90 Hyperkineettiset häiriöt	9	7	10	17	27	59	0.1	304	435	701	733	1167	59	3
F91 Käytöshäiriöt	18	20	22	27	26	-4	0.1	830	557	798	1244	582	-53	1
F92 Samanaik.käytös- ja tunnehä	39	43	46	45	37	-18	0.1	2825	2681	2008	1682	1367	-19	3
F93 Laps.alkav.tunne-elämän häi	20	12	14	28	17	-39	0.0	1512	864	957	1495	931	-38	2
HERMOSTON SAIRAUDET	20	17	9	23	18	-22	0.0	851	585	688	1202	1469	22	3
MUITA TEKIJÖITÄ	35	33	34	12	22	83	0.0	732	435	537	149	699	369	2
Z00-Z13 Yht.otto tutkimuksia va	12	7	13	8	11	38	0.0	316	117	262	131	519	296	1
EI TIETOA - VIRH. KOODI	1	1	35		33		0.1	49	1	871		3158		7

	Potilaita - Patienter					+-% /1000		Hoitopäiviä - Vårddagar					+-% /1000	
	2000	2001	2002	2003	2004	-03	As/In	2000	2001	2002	2003	2004	-03	As/In
1	2	3	4	5	6	7	8	9	10	11	12	13	14	15

S A I R A A L A T Y Y P P I - S J U K H U S T Y P

Yhteensä	2813	2844	2813	2756	2862	4	6.2	158182	162573	155729	151850	136558	-10	298
Shp:t, Psykiatria	1748	1794	1786	1797	1885	5	4.1	89994	87366	84784	84292	79655	-6	174
Terveyskeskussairaalat	1047	1040	994	932	946	2	2.1	57790	64665	60009	57449	46193	-20	101
Sotilassairaalat	19	14	18	34	9	-74	0.0	68	35	63	76	17	-78	0
Vankisairaalat	30	21	26	20	33	65	0.1	696	845	826	540	1159	115	3
Valtion mielisairaalat	36	37	38	29	31	7	0.1	9634	9662	10047	9493	9534	0	21

E R I K O I S A L A - S P E C I A L I T E T

70 PSYKIATRIA	2648	2655	2595	2522	2618	4	5.7	146319	149806	142969	139162	125064	-10	273
- 70F Geriatriinen psykiatria	163	161	166	166	321	93	0.7	17149	15734	15176	14445	19981	38	44
- 70Z Oikeuspsykiatria	40	31	35	22	25	14	0.1	8263	7301	8045	6775	7045	4	15
74 NUORISOPSYKIATRIA	118	127	147	165	156	-5	0.3	6729	7440	6997	7342	5962	-19	13
75 LASTENPSYKIATRIA	63	74	79	82	97	18	0.2	5134	5327	5763	5346	5532	3	12

I K Ä - Å L D E R

0-14 v	101	115	127	127	149	17	1.9	7008	7695	8005	6929	7122	3	93
15-64 v	2194	2209	2201	2157	2218	3	7.3	114177	118520	113715	112970	100014	-11	329
65-74 v	277	246	232	217	240	11	5.9	20167	17311	14796	13151	13796	5	339
75+ v	255	279	258	267	269	1	7.3	16830	19047	19213	18800	15626	-17	425

S U K U P U O L I - K Ö N

Miehet	1425	1446	1472	1419	1483	5	6.7	76191	81161	78905	75928	66289	-13	299
Naiset	1388	1398	1341	1337	1379	3	5.8	81991	81412	76824	75922	70269	-7	297

H O I T O A I K A - V Å R D T I D

1- 9 pv	1207	1173	1171	1138	1211	6	2.6	8573	8645	8504	8384	9203	10	20
10- 29 pv	1056	1093	1056	1041	1090	5	2.4	21531	22075	22303	22478	22980	2	50
30- 89 pv	785	813	808	818	836	2	1.8	40835	42703	41744	43412	43779	1	96
90-179 pv	240	260	247	229	224	-2	0.5	28480	29682	28204	24867	25311	2	55
180-364 pv	108	110	109	102	83	-19	0.2	22490	21261	19202	20255	14743	-27	32
1-2 vuotta	67	87	83	77	55	-29	0.1	20060	23748	23575	21405	12277	-43	27
3-10 vuotta	36	39	34	29	21	-28	0.0	12444	11974	10098	8494	6801	-20	15
yli 10 vuotta	11	9	7	7	4	-43	0.0	3769	2485	2099	2555	1464	-43	3

TULOTAPA PSYKIATRIAN SAIRAANSIJALLE - ANKOMSTSÄTT TILL PSYKIATRISK BÄDDPLATS

- Ei tietoa			1	36	13	15	15	0.0		1	853	330	1434	335	3
1 Lähetteellä tahdosta r:ttä	913	902	926	906	889	-2	1.9	46663	48549	45986	44986	40532	-10	88	
2 Oikeusturvak määr mielent.tu	25	15	13	10	13	30	0.0	2698	1907	1906	1651	2152	30	5	
3 Oikeusturvak määr hoito	20	19	17	16	10	-38	0.0	5799	5383	4467	4388	3146	-28	7	
4 Muu tulotapa	2084	2148	2074	2044	2145	5	4.7	103022	106733	102517	100495	89294	-11	195	

LÄÄKEHOITO - MEDICINERING

- Ei tietoa	15	5	41	70	46	-34	0.1	567	16	957	1487	4080	174	9
1 Ei lääkehoitoa	262	263	261	267	285	7	0.6	10264	8678	7588	8350	6746	-19	15
2 Neuroleptihoito	1141	1092	1045	985	1031	5	2.2	78239	76942	72349	62572	54817	-12	120
3 Antidepressiivihoido	641	709	684	626	627	0	1.4	16997	18332	17565	16928	15078	-11	33
4 Neurolepti- ja andidepr.	799	810	935	915	885	-3	1.9	43812	49687	49053	54992	46294	-16	101
5 Muu psyk. lääkehoito	428	437	360	348	454	30	1.0	8303	8918	8217	7521	9543	27	21

PAKKOTOIMET - TVÅNGSÅTGÄRDER

2 Eristys	318	310	310	282	178	-37	0.4	33495	31503	32773	26467	12127	-54	26
3 Lepositeen käyttö	84	95	79	99	63	-36	0.1	6910	6309	6754	8002	3923	-51	9
4 Tahdonvast. injektiolääkitys	151	159	169	166	103	-38	0.2	11917	16064	14926	16550	7606	-54	17
5 Fyysinen kiinnittäminen	64	76	62	75	69	-8	0.2	4614	5220	5146	5117	5056	-1	11

1	Potilaita - Patienter					+-% /1000		Hoitopäiviä - Vårddagar					+-% /1000	
	2000	2001	2002	2003	2004	-03	As/In	2000	2001	2002	2003	2004	-03	As/In
	2	3	4	5	6	7	8	9	10	11	12	13	14	15
Yhteensä	1265	1214	1329	1353	1455	8	6.4	71210	71731	74190	75170	76125	1	334

P Ä Ä D I A G N O O S I - H U V U D D I A G N O S

PSYKIATRIA	1213	1153	1262	1295	1363	5	6.0	69170	69433	71579	72241	71780	-1	315
F00-F03 DEMENTIA	15	14	20	29	21	-28	0.1	747	1049	1250	1441	694	-52	3
F01 Verisuoniperäinen dementia	6	5	12	11	14	27	0.1	150	94	618	363	428	18	2
F04-F09 Muut elimelliset aivo-o	15	18	23	27	28	4	0.1	732	461	685	803	641	-20	3
F05 Sekavuustila, ei aineita	10	10	10	9	10	11	0.0	356	65	167	198	130	-34	1
F10-F19 Lääkk. ja päiht. aivo-oir	208	179	194	222	258	16	1.1	4280	3454	4141	5163	5527	7	24
F10 Alkoh.org. aivo-oire/käytt.h	161	131	139	163	201	23	0.9	3185	2483	2947	3424	3730	9	16
F13 Sedativ.elim. aivo-oir/käyt	6	10	14	12	15	25	0.1	111	127	250	212	212	0	1
F19 Us/muu aine aivo-oir/käyt.h	26	25	34	22	24	9	0.1	767	577	788	667	576	-14	3
F20-F29 Skitsofreniat	399	376	408	408	412	1	1.8	36406	37458	37669	38047	37058	-3	163
F20 Skitsofrenia	251	234	253	260	248	-5	1.1	27648	28539	27246	28368	25008	-12	110
F22 Kroon. harhaluuloisuushäiri	42	34	25	35	36	3	0.2	2107	1709	1012	2194	1796	-18	8
F23 Äkill/väliaik.psykoottiset	31	34	33	35	26	-26	0.1	1201	1514	1318	996	1007	1	4
F25 Skitsoaffektiiviset häiriöt	40	35	48	38	49	29	0.2	2933	2422	3659	3532	4818	36	21
F29 Ei-elimell.psykoott.häiriö	30	42	50	40	57	43	0.3	1407	2424	3849	2176	3139	44	14
F30-F39 Mielialahäiriöt	448	422	500	468	537	15	2.4	18195	18826	20886	19037	19530	3	86
F31 Kaksisuuntainen mielialahäi	85	61	75	69	96	39	0.4	4127	3369	4461	3418	4356	27	19
F32 Masennustila	287	269	287	250	259	4	1.1	10594	11060	11308	10360	8612	-17	38
F33 Toistuva masennus	83	102	147	161	205	27	0.9	3207	3910	4597	4865	6342	30	28
F40-F48 Neuroosit ja psykosom.	80	106	98	122	106	-13	0.5	1544	1973	2071	2102	1997	-5	9
F41 Muut ahdistuneisuushäiriöt	33	46	60	59	60	2	0.3	728	895	1049	1015	1258	24	6
F43 Vakav.stressireakt/sopeutum	33	45	33	49	34	-31	0.1	281	697	764	633	380	-40	2
F50-F59 Som.sair.liitt.käyt.oir	13	19	8	5	10	100	0.0	763	785	522	199	416	109	2
F60-F69 Aikuisiän pers. ja käyt.	46	66	52	58	55	-5	0.2	1245	1890	969	1226	1085	-12	5
F60 Persoonallisuushäiriöt	38	51	41	44	46	5	0.2	724	1309	885	1003	867	-14	4
F90-F98 Laps./nuor. alkavat psy	57	44	38	39	46	18	0.2	4955	3130	2683	2928	3550	21	16
F92 Samanaik.käytös- ja tunnehä	28	22	13	15	26	73	0.1	2957	1651	756	1230	1376	12	6
HERMOSTON SAIRAUDET	26	43	50	46	86	87	0.4	1028	1616	1946	2062	3637	76	16
G30-G32 Muut herm. rappeutumiss	22	40	45	42	73	74	0.3	961	1521	1813	1999	3136	57	14
G30 Alzheimerin tauti	15	37	35	41	66	61	0.3	640	1312	1439	1794	2853	59	13
MUITA TEKIJÖITÄ	26	20	13	12	14	17	0.1	635	558	285	501	546	9	2

	Potilaita - Patienter					+-% /1000		Hoitopäiviä - Vårddagar					+-% /1000	
	2000	2001	2002	2003	2004	-03	As/In	2000	2001	2002	2003	2004	-03	As/In
1	2	3	4	5	6	7	8	9	10	11	12	13	14	15

S A I R A A L A T Y Y P P I - S J U K H U S T Y P

Yhteensä	1265	1214	1329	1353	1455	8	6.4	71210	71731	74190	75170	76125	1	334
Shp:t, Psykiatria	1226	1172	1287	1311	1428	9	6.3	64587	66555	69518	69980	71842	3	315
Terveyskeskussairaalat		1	1	5	6	20	0.0		14	59	90	89	-1	0
Sotilassairaalat	15	22	22	24	6	-75	0.0	46	76	68	64	15	-77	0
Vankisairaalat	10	7	10	6	10	67	0.0	702	410	443	746	376	-50	2
Valtion mielisairaalat	25	20	15	17	13	-24	0.1	5875	4676	4102	4290	3803	-11	17

E R I K O I S A L A - S P E C I A L I T E T

70 PSYKIATRIA	1139	1085	1211	1226	1308	7	5.7	61317	63017	64160	64324	64916	1	285
- 70F Geriatriinen psykiatria	121	121	184	189	224	19	1.0	6444	6175	8624	8470	8801	4	39
- 70Z Oikeuspsykiatria	27	19	15	16	12	-25	0.1	4643	3657	3615	3592	3075	-14	13
74 NUORISOPSYKIATRIA	66	97	91	86	102	19	0.4	5645	5469	6796	6597	6824	3	30
75 LASTENPSYKIATRIA	62	38	30	44	53	20	0.2	4248	3245	3234	4249	4385	3	19

I K Ä - Å L D E R

0-14 v	81	63	63	66	76	15	2.0	5719	4792	4992	5598	5773	3	155
15-64 v	1012	972	1044	1064	1123	6	7.6	57545	57952	58809	58834	60063	2	405
65-74 v	107	96	119	111	118	6	5.2	4421	4455	6468	5257	4642	-12	203
75+ v	70	87	110	115	141	23	7.3	3525	4532	3921	5481	5647	3	292

S U K U P U O L I - K Ö N

Miehet	668	616	673	696	756	9	6.8	37465	36355	36834	37874	39135	3	350
Naiset	597	598	656	657	699	6	6.0	33745	35376	37356	37296	36990	-1	319

H O I T O A I K A - V Å R D T I D

1- 9 pv	420	412	454	450	502	12	2.2	2285	2342	2380	2433	2902	19	13
10- 29 pv	474	454	520	530	556	5	2.4	9820	9578	10690	10783	11629	8	51
30- 89 pv	461	426	425	440	489	11	2.1	22902	21884	22174	22904	25185	10	111
90-179 pv	99	108	143	136	128	-6	0.6	10844	11043	15807	14239	12843	-10	56
180-364 pv	49	45	51	72	57	-21	0.3	8997	8906	10028	13956	11666	-16	51
1-2 vuotta	32	32	24	25	32	28	0.1	8023	9599	5677	6052	8240	36	36
3-10 vuotta	22	21	18	12	4	-67	0.0	6638	6919	6080	3168	1464	-54	6
yli 10 vuotta	7	4	4	5	6	20	0.0	1701	1460	1354	1635	2196	34	10

TULOTAPA PSYKIATRIAN SAIRAANSIJALLE - ANKOMSTSÄTT TILL PSYKIATRISK BÄDDPLATS

1 Lähetteellä tahdosta r:ttä	355	366	399	394	445	13	2.0	17930	19990	21828	23302	22057	-5	97
2 Oikeusturvak määr mielent.tu	13	14	11	9	7	-22	0.0	1572	1860	1432	1446	1245	-14	5
3 Oikeusturvak määr hoito	14	12	14	14	15	7	0.1	4330	3164	3970	3967	4996	26	22
4 Muu tulotapa	969	926	991	1040	1100	6	4.8	47378	46717	46960	46455	47827	3	210

LÄÄKEHOITO - MEDICINERING

- Ei tietoa	1	1	1	1				5	153	135	1			
1 Ei lääkehoitoa	156	154	118	131	137	5	0.6	5791	4755	4191	4468	5166	16	23
2 Neuroleptihoito	439	392	420	405	451	11	2.0	29925	30509	27229	26669	26518	-1	116
3 Antidepressiivihoido	288	289	338	351	367	5	1.6	8446	8037	8511	9372	8535	-9	37
4 Neurolepti- ja antidepress.	384	380	457	449	525	17	2.3	22881	23788	29651	29344	31701	8	139
5 Muu psyk. lääkehoito	168	165	167	215	209	-3	0.9	4162	4489	4473	5316	4205	-21	18

PAKKOTOIMET - TVÅNGSÅTGÄRDER

2 Eristys	120	123	122	99	99	0	0.4	13005	14921	13310	11271	9176	-19	40
3 Lepositeen käyttö	44	56	57	56	55	-2	0.2	3937	5651	4828	4742	4051	-15	18
4 Tahdonvast. injektiolääkitys	71	76	63	59	72	22	0.3	5972	7705	6409	6336	5757	-9	25
5 Fyysinen kiinnittäminen	16	23	22	27	34	26	0.1	2146	2483	2582	3759	3707	-1	16

1	Potilaita - Patienter					+-% /1000		Hoitopäiviä - Vårddagar					+-% /1000	
	2000	2001	2002	2003	2004	-03	As/In	2000	2001	2002	2003	2004	-03	As/In
	2	3	4	5	6	7	8	9	10	11	12	13	14	15
Yhteensä	1167	1149	1168	1200	1208	1	7.2	59302	60924	62183	62450	60207	-4	360

P Ä Ä D I A G N O O S I - H U V U D D I A G N O S

PSYKIATRIA	1137	1120	1135	1154	1170	1	7.0	58093	59522	61315	60584	58464	-3	350
F00-F03 DEMENTIA	29	47	41	38	59	55	0.4	1065	1303	1330	972	1320	36	8
F00 Alzheimer.tauti, dementia	5	13	17	14	18	29	0.1	99	374	612	617	579	-6	3
F01 Verisuoniperäinen dementia	7	9	7	6	20	233	0.1	153	216	137	103	311	202	2
F03 Määrittämätön dementia	16	24	17	17	23	35	0.1	785	693	581	225	382	70	2
F04-F09 Muut elimelliset aivo-o	28	17	26	26	37	42	0.2	458	306	553	582	741	27	4
F05 Sekavuustila, ei aineita	11	7	7	15	16	7	0.1	94	70	74	269	190	-29	1
F06 Muut elimelliset aivo-oirey	9	6	12	7	15	114	0.1	135	161	136	98	172	76	1
F10-F19 Lääkk.ja päiht.aivo-oir	188	158	170	154	167	8	1.0	2780	3384	2637	2764	2496	-10	15
F10 Alkoh.org.aivo-oire/käytt.h	149	121	132	116	132	14	0.8	2337	2629	2155	1711	1831	7	11
F19 Us/muu aine aivo-oir/käyt.h	16	10	25	16	22	38	0.1	87	105	380	438	507	16	3
F20-F29 Skitsofreniat	374	409	379	411	385	-6	2.3	31332	29981	32109	32283	30939	-4	185
F20 Skitsofrenia	205	212	198	217	193	-11	1.2	20228	18938	20181	21156	18972	-10	114
F21 Skitsoyyppinen häiriö	21	11	11	11	15	36	0.1	1863	621	262	476	990	108	6
F22 Kroon. harhaluuloisuushäiri	41	66	50	51	48	-6	0.3	2938	3672	3314	2424	3338	38	20
F23 Äkill/väliaik.psykoottiset	41	44	35	35	29	-17	0.2	1788	1109	1060	1015	779	-23	5
F25 Skitsoaffektiiviset häiriöt	40	35	38	46	49	7	0.3	3556	3092	3441	3946	3618	-8	22
F29 Ei-elimell.psykoott.häiriö	32	47	64	60	60	0	0.4	959	2289	3671	3263	3227	-1	19
F30-F39 Mielialahäiriöt	371	337	355	388	376	-3	2.2	14915	15777	16203	15973	14129	-12	85
F31 Kaksisuuntainen mielialahäi	54	43	67	81	80	-1	0.5	2310	2288	3365	3802	3206	-16	19
F32 Masennustila	234	214	204	222	203	-9	1.2	8228	8834	9501	7675	7466	-3	45
F33 Toistuva masennus	67	62	66	81	76	-6	0.5	3254	3198	2708	3328	2688	-19	16
F34 Pitkäaikaiset mielialahäiri	19	26	23	20	19	-5	0.1	961	1308	561	1059	506	-52	3
F40-F48 Neuroosit ja psykosom.	107	139	118	114	134	18	0.8	2171	3711	2887	2980	3718	25	22
F41 Muut ahdistuneisuushäiriöt	37	63	59	59	72	22	0.4	786	1764	1486	1517	2181	44	13
F43 Vakav.stressireakt/sopeutum	59	57	44	44	46	5	0.3	830	1003	741	742	750	1	4
F50-F59 Som.sair.liitt.käyt.oir	10	9	16	12	20	67	0.1	884	605	749	495	1125	127	7
F60-F69 Aikuisiän pers.ja käyt.	71	49	69	49	38	-22	0.2	1410	2267	2334	2118	1716	-19	10
F60 Persoonallisuushäiriöt	54	30	50	35	34	-3	0.2	956	1454	1755	1736	1475	-15	9
F90-F98 Laps./nuor. alkavat psy	45	30	40	35	29	-17	0.2	2904	1817	1898	1942	1791	-8	11
F92 Samanaik.käytös- ja tunnehä	25	22	24	20	11	-45	0.1	1854	1508	1264	934	699	-25	4
MUITA TEKIJÖITÄ	19	26	22	35	22	-37	0.1	741	1068	517	1518	1323	-13	8
Z00-Z13 Yht.otto tutkimuksia va	17	22	13	25	22	-12	0.1	729	1048	475	1481	1323	-11	8
Z00 Terveen henk.yleistarkastus	14	20	11	23	22	-4	0.1	643	904	473	1475	1323	-10	8

1	Potilaita - Patienter					+-% /1000		Hoitopäiviä - Vårddagar					+-% /1000	
	2000	2001	2002	2003	2004	-03	As/In	2000	2001	2002	2003	2004	-03	As/In

S A I R A A L A T Y Y P P I - S J U K H U S T Y P

Yhteensä	1167	1149	1168	1200	1208	1	7.2	59302	60924	62183	62450	60207	-4	360
Shp:t, Psykiatria	1130	1120	1134	1173	1180	1	7.1	54207	55804	57106	57851	55164	-5	330
Terveyskeskussairaalat		2	1	5	5	0	0.0		5	8	169	106	-37	1
Sotilassairaalat	16	10	20	9	4	-56	0.0	64	39	48	16	19	19	0
Vankisairaalat	8	9	5	8	11	38	0.1	273	297	121	342	479	40	3
Valtion mielisairaalat	13	14	15	13	15	15	0.1	4758	4779	4900	4072	4439	9	27

E R I K O I S A L A - S P E C I A L I T E T

70 PSYKIATRIA	1078	1080	1085	1114	1133	2	6.8	53473	55439	56168	56277	54438	-3	326
- 70F Geriatriinen psykiatria	96	124	1					4381	4473	15				
- 70Z Oikeuspsykiatria	16	16	15	14	18	29	0.1	4910	4923	4900	4146	4729	14	28
74 NUORISOPSYKIATRIA	56	42	55	64	53	-17	0.3	3624	3295	3614	4054	3757	-7	22
75 LASTENPSYKIATRIA	38	31	33	31	30	-3	0.2	2205	2190	2401	2119	2012	-5	12

I K Ä - Å L D E R

0-14 v	54	43	43	42	42	0	1.4	3305	3108	2506	3288	2918	-11	99
15-64 v	941	915	955	971	956	-2	8.8	49248	50665	53170	52727	50009	-5	462
65-74 v	99	96	93	99	98	-1	6.3	4579	3859	4021	3945	3999	1	257
75+ v	78	100	83	94	118	26	8.4	2170	3292	2486	2490	3281	32	233

S U K U P U O L I - K Ö N

Miehet	576	548	569	562	606	8	7.4	30718	31087	30826	30785	31650	3	389
Naiset	591	601	599	638	602	-6	7.0	28584	29837	31357	31665	28557	-10	333

H O I T O A I K A - V Å R D T I D

1- 9 pv	582	557	622	645	647	0	3.9	4885	4870	5037	5258	5391	3	32
10- 29 pv	435	434	420	398	434	9	2.6	9018	9156	8697	8599	9475	10	57
30- 89 pv	331	341	337	340	319	-6	1.9	17799	18479	19130	18112	17944	-1	107
90-179 pv	92	89	94	93	82	-12	0.5	10963	10098	11653	11411	10018	-12	60
180-364 pv	35	45	50	47	37	-21	0.2	5854	8789	9088	9647	7335	-24	44
1-2 vuotta	18	12	13	20	18	-10	0.1	4721	2913	3153	5311	5937	12	36
3-10 vuotta	17	18	16	12	10	-17	0.1	5696	6254	5060	3747	3660	-2	22
yli 10 vuotta	1	1	1	1	2	100	0.0	366	365	365	365	447	22	3

TULOTAPA PSYKIATRIAN SAIRAANSIJALLE - ANKOMSTSÄTT TILL PSYKIATRISK BÄDDPLATS

- Ei tietoa					1		0.0					54		0
1 Lähetteellä tahdosta r:ttä	264	264	305	319	306	-4	1.8	12059	11318	12479	11927	10845	-9	65
2 Oikeusturvak määr mielent.tu	10	10	9	8	9	13	0.1	2024	2402	2250	2294	2050	-11	12
3 Oikeusturvak määr hoito	12	8	9	10	10	0	0.1	2972	2569	2837	3217	3345	4	20
4 Muu tulotapa	978	945	931	951	977	3	5.8	42247	44635	44617	45012	43913	-2	263

LÄÄKEHOITO - MEDICINERING

- Ei tietoa	1				2		0.0	3				55		0
1 Ei lääkehoitoa	175	156	174	157	137	-13	0.8	5363	7137	6526	5984	6097	2	36
2 Neuroleptihoito	453	456	452	446	494	11	3.0	28356	25892	27377	26868	26066	-3	156
3 Antidepressiivihoido	302	302	293	313	315	1	1.9	8968	8361	8069	7842	6481	-17	39
4 Neurolepti- ja andidepr.	304	333	324	340	327	-4	2.0	14932	17182	17321	18870	17624	-7	105
5 Muu psyk. lääkehoito	153	137	157	143	205	43	1.2	1680	2352	2890	2886	3884	35	23

PAKKOTOIMET - TVÅNGSÅTGÄRDER

2 Eristys	80	60	66	78	65	-17	0.4	6234	5523	6679	7753	5409	-30	32
3 Lepositeen käyttö	36	48	38	36	43	19	0.3	1809	2759	2427	2271	2239	-1	13
4 Tahdonvast. injektiolääkitys	30	46	38	32	15	-53	0.1	1705	3042	3381	3210	2596	-19	16
5 Fyysinen kiinnittäminen	28	24	15	22	19	-14	0.1	1580	2220	1392	2300	1673	-27	10

1	Potilaita - Patienter					+-% /1000		Hoitopäiviä - Vårddagar					+-% /1000	
	2000	2001	2002	2003	2004	-03	As/In	2000	2001	2002	2003	2004	-03	As/In
	2	3	4	5	6	7	8	9	10	11	12	13	14	15
Yhteensä	2790	2826	2870	2838	2899	2	6.3	171191	161754	162047	154913	155152	0	337

P Ä Ä D I A G N O O S I - H U V U D D I A G N O S

PSYKIATRIA	2680	2726	2784	2756	2797	1	6.1	166494	156695	157384	151451	149868	-1	325
F00-F03 DEMENTIA	223	200	190	193	185	-4	0.4	10684	9426	7270	9042	8814	-3	19
F00 Alzheim.tauti, dementia	99	92	96	129	133	3	0.3	3956	3310	3647	5883	5380	-9	12
F01 Verisuoniperäinen dementia	72	59	56	32	29	-9	0.1	3101	2845	1960	1595	1930	21	4
F02 Muihin sair.liittyvä dement	22	23	20	20	10	-50	0.0	2237	2138	1042	1158	641	-45	1
F03 Määrittämätön dementia	31	32	20	12	16	33	0.0	1390	1133	621	406	863	113	2
F04-F09 Muut elimelliset aivo-o	81	108	99	99	82	-17	0.2	5421	5732	6011	5354	5368	0	12
F05 Sekavuustila, ei aineita	47	61	47	52	32	-38	0.1	964	1494	995	1189	966	-19	2
F06 Muut elimelliset aivo-oirey	21	31	32	36	36	0	0.1	2003	2202	2956	2658	2843	7	6
F07 Elimell. persoonall/käytösh	9	17	23	14	15	7	0.0	1868	1977	2060	1507	1492	-1	3
F10-F19 Lääkk.ja päiht.aivo-oir	422	416	506	469	499	6	1.1	10006	9041	12512	12233	11910	-3	26
F10 Alkoh.org.aivo-oire/käytt.h	301	304	340	309	314	2	0.7	8159	7259	9249	8266	7071	-14	15
F11 Opioid.org.aivo-oir/käytt.h	21	39	50	59	80	36	0.2	273	582	1072	1041	2207	112	5
F13 Sedativ.elim. aivo-oir/käyt	21	19	23	26	26	0	0.1	271	342	550	526	528	0	1
F15 Pirist.org.aivo-oire/käyt.h	21	16	14	15	12	-20	0.0	237	207	291	365	123	-66	0
F19 Us/muu aine aivo-oir/käyt.h	63	44	80	81	77	-5	0.2	1033	598	1281	2008	1858	-7	4
F20-F29 Skitsofreniat	908	864	863	859	845	-2	1.8	95169	86354	84701	73207	70486	-4	153
F20 Skitsofrenia	578	505	522	499	465	-7	1.0	75546	67310	66407	54621	51282	-6	111
F21 Skitsoyypinen häiriö	27	21	28	21	15	-29	0.0	1288	868	1140	1044	411	-61	1
F22 Kroon. harhaluuloisuushäiri	102	113	93	81	98	21	0.2	5438	5599	4730	4511	5034	12	11
F23 Äkill/väliaik.psykoottiset	77	79	74	87	91	5	0.2	2279	2217	2165	2384	2426	2	5
F25 Skitsoaffectiiviset häiriöt	77	101	99	97	91	-6	0.2	6246	6620	6442	6021	6397	6	14
F28 Muu ei-elim.psykoott.häir	6	4	6	5	11	120	0.0	256	233	168	379	252	-34	1
F29 Ei-elimell.psykoott.häiriö	73	66	65	99	98	-1	0.2	4116	3507	3649	4247	4684	10	10
F30-F39 Mielialahäiriöt	773	870	881	886	896	1	1.9	30162	32464	33297	33387	34843	4	76
F31 Kaksisuuntainen mielialahäi	114	180	171	175	207	18	0.4	5605	7278	6571	8424	8548	1	19
F32 Masennustila	482	509	482	508	460	-9	1.0	17132	17758	16938	16858	17228	2	37
F33 Toistuva masennus	170	191	219	216	230	6	0.5	6228	6282	8356	7364	8216	12	18
F34 Pitkäaikaiset mielialahäiri	20	19	26	13	13	0	0.0	712	499	815	245	406	66	1
F40-F48 Neuroosit ja psykosom.	160	188	166	182	166	-9	0.4	3502	3658	3525	4348	4387	1	10
F41 Muut ahdistuneisuushäiriöt	79	92	81	86	86	0	0.2	1523	1891	1838	1547	1672	8	4
F42 Pakko-oireinen häiriö	5	11	9	14	14	0	0.0	440	508	214	584	861	47	2
F43 Vakav.stressireakt/sopeutum	64	70	57	62	46	-26	0.1	915	656	722	1261	876	-31	2
F50-F59 Som.sair.liitt.käyt.oir	37	27	33	35	31	-11	0.1	1517	1154	1453	1902	1809	-5	4
F50 Syömishäiriöt	23	17	21	23	23	0	0.0	1267	1041	1292	1678	1766	5	4
F60-F69 Aikuisiän pers.ja käyt.	142	145	142	162	133	-18	0.3	4733	3671	4123	6029	5059	-16	11
F60 Persoonallisuushäiriöt	110	110	111	122	111	-9	0.2	3922	3007	3010	4241	4021	-5	9
F61 Sekamuot/muut persoonall.hä	32	36	30	41	25	-39	0.1	804	660	893	1627	958	-41	2
F70-F79 Älyllinen kehitysvammai	12	11	12	14	21	50	0.0	848	547	732	1142	1338	17	3
F70 Lievä älyll.kehitysvammaisu	8	9	10	11	14	27	0.0	797	489	642	666	571	-14	1
F80-F89 Psykkisen kehityksen h	5	5	11	19	26	37	0.1	298	264	433	1345	1763	31	4
F90-F98 Laps./nuor. alkavat psy	85	82	62	76	82	8	0.2	4041	4380	3327	3424	4007	17	9
F91 Käytöshäiriöt	15	21	17	13	16	23	0.0	433	1025	514	354	536	51	1
F92 Samanaik.käytös- ja tunnehä	27	21	23	35	27	-23	0.1	1023	829	1088	1506	1137	-25	2
F93 Laps.alkav.tunne-elämän häi	28	33	18	20	12	-40	0.0	1523	2068	1252	982	1023	4	2
HERMOSTON SAIRAUDET	31	29	28	25	38	52	0.1	1571	720	1018	888	1685	90	4
G30-G32 Muut herm. rappeutumiss	10	9	7	10	18	80	0.0	480	282	225	489	931	90	2
VERENKIERTOELINTEN SAIRAUDET	10	11	3	2	6	200	0.0	257	738	62	48	173	260	0
OIREET, SAIR.MERK. & LÖYDÖKSET	32	27	26	18	19	6	0.0	406	402	374	163	212	30	0
R40-R46 Psykk. oir/sair/merk	20	19	24	15	13	-13	0.0	204	314	341	136	145	7	0
R41 Muut kognit.toim.oireet/löy	18	19	23	13	13	0	0.0	190	314	328	125	145	16	0
VAMMAT, MYRKYTYKSET YMS.	17	21	12	10	10	0	0.0	525	387	395	216	324	50	1
MUITA TEKIJOITÄ	50	52	36	36	39	8	0.1	635	1173	1169	1293	1389	7	3
Z00-Z13 Yht.otto tutkimuksia va	39	45	28	29	29	0	0.1	533	1136	964	1081	1191	10	3
Z01 Muut terveen erityistutkimu	27	34	20	22	21	-5	0.0	65	230	20	23	21	-9	0

	Potilaita - Patienter					+-% /1000		Hoitopäiviä - Vård dagar					+-% /1000	
	2000	2001	2002	2003	2004	-03	As/In	2000	2001	2002	2003	2004	-03	As/In

1	2	3	4	5	6	7	8	9	10	11	12	13	14	15
---	---	---	---	---	---	---	---	---	----	----	----	----	----	----

EI TIETOA - VIRH. KOODI	3	7	8		6		0.0	12	110	286		304		1
-------------------------	---	---	---	--	---	--	-----	----	-----	-----	--	-----	--	---

S A I R A A L A T Y Y P P I - S J U K H U S T Y P

Yhteensä	2790	2826	2870	2838	2899	2	6.3	171191	161754	162047	154913	155152	0	337
Shp:t, Psykiatria	2745	2767	2823	2789	2864	3	6.2	167877	157723	158559	151684	152076	0	330
Terveyskeskussairaalat	1	3	1	10	7	-30	0.0	5	141	65	77	161	109	0
Sotilassairaalat	29	32	28	27	15	-44	0.0	86	102	84	68	30	-56	0
Vankisairaalat	16	24	22	15	12	-20	0.0	805	1092	617	359	464	29	1
Valtion mielisairaalat	9	10	10	13	13	0	0.0	2418	2696	2722	2725	2421	-11	5

E R I K O I S A L A - S P E C I A L I T E T

70 PSYKIATRIA	2629	2668	2709	2678	2711	1	5.9	161406	150825	151833	144937	143677	-1	312
- 70F Geriatriinen psykiatria	582	572	521	464	454	-2	1.0	24977	23479	23376	19439	19047	-2	41
- 70Z Oikeuspsykiatria	60	55	54	50	50	0	0.1	15929	15864	15177	14312	14229	-1	31
74 NUORISOPSYKIATRIA	116	113	114	113	120	6	0.3	7294	7481	6722	6774	7294	8	16
75 LASTENPSYKIATRIA	52	54	57	54	72	33	0.2	2491	3448	3492	3202	4181	31	9

I K Ä - Å L D E R

0-14 v	83	88	84	90	114	27	1.5	4441	5822	4873	5247	6391	22	82
15-64 v	2088	2134	2244	2236	2270	2	7.4	129040	122331	128338	122736	123970	1	402
65-74 v	285	307	271	250	244	-2	6.1	20825	19033	16601	15936	12826	-20	319
75+ v	338	305	281	275	277	1	8.1	16885	14568	12235	10994	11965	9	349

S U K U P U O L I - K Ö N

Miehet	1400	1442	1496	1435	1489	4	6.6	89027	82439	85486	77434	79539	3	354
Naiset	1390	1384	1374	1403	1410	0	6.0	82164	79315	76561	77479	75613	-2	321

H O I T O A I K A - V Å R D T I D

1- 9 pv	909	987	974	917	959	5	2.1	5294	5923	5874	5600	5965	7	13
10- 29 pv	1211	1230	1254	1300	1241	-5	2.7	26832	26925	26640	28042	26422	-6	57
30- 89 pv	874	880	912	942	989	5	2.1	45977	44471	47795	50103	50382	1	109
90-179 pv	185	180	187	178	199	12	0.4	20904	19334	20559	19131	19896	4	43
180-364 pv	107	68	75	68	84	24	0.2	23288	12267	15520	13087	17321	32	38
1-2 vuotta	115	90	67	54	57	6	0.1	35433	26640	20109	15193	15225	0	33
3-10 vuotta	43	73	73	66	50	-24	0.1	12889	24369	22291	20837	16281	-22	35
yli 10 vuotta	2	5	9	8	10	25	0.0	574	1825	3259	2920	3660	25	8

TULOTAPA PSYKIATRIAN SAIRAANSIJALLE - ANKOMSTSÄTT TILL PSYKIATRISK BÄDDPLATS

- Ei tietoa						1	0.0					54		0
1 Lähetteellä tahdosta r:ttä	889	818	790	830	946	14	2.1	62965	38903	40384	38618	42493	10	92
2 Oikeusturvak määr mielenl.tu	57	14	13	12	12	0	0.0	5885	1713	1915	2294	2483	8	5
3 Oikeusturvak määr hoito	7	25	24	16	16	0	0.0	1082	8060	6751	5674	5028	-11	11
4 Muu tulotapa	2122	2187	2242	2199	2166	-2	4.7	101259	113078	112997	108327	105094	-3	228

LÄÄKEHOITO - MEDICINERING

- Ei tietoa	247	85	54	54	41	-24	0.1	53802	5084	3771	3864	2326	-40	5
1 Ei lääkehoitoa	292	315	275	266	236	-11	0.5	7390	9046	6068	7617	5792	-24	13
2 Neuroleptihoito	1096	1133	1122	1146	1102	-4	2.4	56248	79132	79511	72666	74109	2	161
3 Antidepressiivihoido	611	648	783	723	676	-7	1.5	16181	16264	20259	19149	19292	1	42
4 Neurolepti- ja andidepr.	708	771	701	799	810	1	1.8	31454	44685	45123	44146	42378	-4	92
5 Muu psyk. lääkehoito	334	380	387	338	437	29	0.9	6116	7543	7170	7471	11255	51	24

PAKKOTOIMET - TVÅNGSÅTGÄRDER

2 Eristys	170	210	178	203	228	12	0.5	10792	13264	13203	13686	14957	9	32
3 Lepositesen käyttö	28	35	24	23	15	-35	0.0	1568	2479	1492	1081	1100	2	2
4 Tahdonvast. injektiolääkitys	80	93	79	65	97	49	0.2	4117	5180	5012	4858	7070	46	15
5 Fyysinen kiinnipitäminen	28	16	14	23	18	-22	0.0	1709	1119	892	1936	2141	11	5

1	Potilaita - Patienter					+-% /1000		Hoitopäiviä - Vårddagar					+-% /1000	
	2000	2001	2002	2003	2004	-03	As/In	2000	2001	2002	2003	2004	-03	As/In
	2	3	4	5	6	7	8	9	10	11	12	13	14	15
Yhteensä	1354	1349	1393	1346	1216	-10	5.8	65759	66909	70949	71542	64292	-10	309

P Ä Ä D I A G N O O S I - H U V U D D I A G N O S

PSYKIATRIA	1295	1294	1355	1304	1201	-8	5.8	64812	65386	69864	70198	62867	-10	302
F00-F03 DEMENTIA	28	31	29	29	23	-21	0.1	848	622	522	873	536	-39	3
F03 Määrittämätön dementia	14	24	13	7	13	86	0.1	323	521	199	196	297	52	1
F04-F09 Muut elimelliset aivo-o	37	22	19	33	26	-21	0.1	942	741	1019	884	797	-10	4
F05 Sekavuustila, ei aineita	15	13	7	26	16	-38	0.1	255	262	136	313	213	-32	1
F10-F19 Lääkk. ja päiht. aivo-oir	166	166	169	141	140	-1	0.7	1324	1700	1573	1769	1131	-36	5
F10 Alkoh.org.aivo-oire/käytt.h	117	101	114	98	95	-3	0.5	913	991	950	936	790	-16	4
F15 Pirist.org.aivo-oire/käyt.h	11	24	20	9	15	67	0.1	70	204	161	109	104	-5	1
F19 Us/muu aine aivo-oir/käyt.h	32	29	27	22	24	9	0.1	198	331	351	520	155	-70	1
F20-F29 Skitsofreniat	434	459	515	537	482	-10	2.3	39900	39437	45871	47705	39908	-16	192
F20 Skitsofrenia	271	273	307	291	246	-15	1.2	32881	30760	35227	32365	25038	-23	120
F22 Kroon. harhaluuloisuushäiri	51	41	63	69	48	-30	0.2	1321	1517	2167	3127	2376	-24	11
F23 Äkill/väliaik.psykoottiset	34	42	49	23	22	-4	0.1	594	961	1067	556	839	51	4
F25 Skitsoaffektiiviset häiriöt	47	68	63	77	71	-8	0.3	3336	4137	4777	6367	6038	-5	29
F29 Ei-elimell.psykoott.häiriö	39	43	51	84	99	18	0.5	1498	1624	2330	4002	4796	20	23
F30-F39 Mielialahäiriöt	407	452	429	412	353	-14	1.7	11515	14188	12323	11879	12598	6	61
F31 Kaksisuuntainen mielialahäi	74	80	86	75	93	24	0.4	2468	3128	2916	2369	3408	44	16
F32 Masennustila	238	229	212	214	157	-27	0.8	5883	5977	5175	6121	5103	-17	25
F33 Toistuva masennus	87	148	139	119	100	-16	0.5	2354	4747	3834	3005	3476	16	17
F40-F48 Neuroosit ja psykosom.	111	111	119	101	96	-5	0.5	1801	1923	2394	1935	1569	-19	8
F41 Muut ahdistuneisuushäiriöt	51	56	44	40	53	33	0.3	779	964	828	803	1019	27	5
F43 Vakav.stressireakt/sopeutum	42	41	59	33	37	12	0.2	477	374	950	482	192	-60	1
F50-F59 Som.sair.liitt.käyt.oir	13	8	18	13	13	0	0.1	631	222	982	631	714	13	3
F50 Syömishäiriöt	10	6	12	9	11	22	0.1	619	205	868	544	683	26	3
F60-F69 Aikuisiän pers. ja käyt.	96	78	71	38	43	13	0.2	2126	1564	1118	683	734	7	4
F60 Persoonallisuushäiriöt	72	60	54	34	39	15	0.2	1724	1351	953	654	613	-6	3
F90-F98 Laps./nuor. alkavat psy	82	64	61	55	66	20	0.3	4869	4453	2890	3002	4113	37	20
F92 Samanaik.käytös- ja tunnehä	45	35	29	28	21	-25	0.1	2522	2211	841	1352	1317	-3	6
F93 Laps.alkav.tunne-elämän häi	12	11	10	11	19	73	0.1	958	688	821	944	834	-12	4
VAMMAT, MYRKYTYKSET YMS.	35	26	9	27	10	-63	0.0	135	254	48	434	332	-24	2
MUITA TEKIJÖITÄ	40	31	25	22	8	-64	0.0	615	557	227	270	99	-63	0

1	Potilaita - Patienter					+-% /1000		Hoitopäiviä - Vårddagar					+-% /1000	
	2000	2001	2002	2003	2004	-03	As/In	2000	2001	2002	2003	2004	-03	As/In

S A I R A A L A T Y Y P P I - S J U K H U S T Y P

Yhteensä	1354	1349	1393	1346	1216	-10	5.8	65759	66909	70949	71542	64292	-10	309
Shp:t, Psykiatria	1311	1305	1331	1287	1164	-10	5.6	61657	63274	66746	67067	59139	-12	284
Terveyskeskussairaalat		1		4	5	25	0.0		1		128	96	-25	0
Sotilassairaalat	25	25	37	25	15	-40	0.1	51	70	80	70	28	-60	0
Vankisairaalat	16	22	17	23	20	-13	0.1	1270	1049	940	1197	1148	-4	6
Valtion mielisairaalat	12	12	15	16	18	13	0.1	2781	2515	3183	3080	3881	26	19

E R I K O I S A L A - S P E C I A L I T E T

70 PSYKIATRIA	1195	1201	1239	1200	1087	-9	5.2	57778	59063	62814	63531	56060	-12	270
- 70F Geriatriinen psykiatria	177	166	198					5665	5643	5664				
- 70Z Oikeuspsykiatria	17	17	18	18	20	11	0.1	3171	2861	3455	3767	4613	22	22
74 NUORISOPSYKIATRIA	91	93	92	100	75	-25	0.4	3659	3728	4197	4096	4412	8	21
75 LASTENPSYKIATRIA	70	63	66	56	58	4	0.3	4322	4118	3938	3915	3820	-2	18

I K Ä - Å L D E R

0-14 v	94	90	94	87	87	0	2.5	5189	5116	5092	5032	5309	6	152
15-64 v	1094	1089	1137	1064	975	-8	7.1	54553	55665	60213	59316	53349	-10	388
65-74 v	91	92	89	108	87	-19	4.4	3820	4078	3615	4250	3650	-14	186
75+ v	75	80	76	93	72	-23	4.5	2197	2050	2029	2944	1984	-33	124

S U K U P U O L I - K Ö N

Miehet	704	680	720	662	631	-5	6.3	36336	35428	37986	38252	34553	-10	344
Naiset	650	669	673	684	585	-14	5.4	29423	31481	32963	33290	29739	-11	277

H O I T O A I K A - V Å R D T I D

1- 9 pv	629	578	556	502	443	-12	2.1	3552	3072	2875	2674	2072	-23	10
10- 29 pv	504	551	554	502	421	-16	2.0	9978	11188	11339	10222	8649	-15	42
30- 89 pv	306	319	371	401	379	-5	1.8	15698	16928	18622	20872	19898	-5	96
90-179 pv	105	108	104	116	118	2	0.6	12284	12213	12848	14114	13181	-7	63
180-364 pv	63	54	62	64	70	9	0.3	12913	10338	12063	12525	12526	0	60
1-2 vuotta	24	33	38	41	24	-41	0.1	6887	9748	10239	9068	6798	-25	33
3-10 vuotta	14	11	9	7	2	-71	0.0	4081	3057	2233	1337	436	-67	2
yli 10 vuotta	1	1	2	2	2	0	0.0	366	365	730	730	732	0	4

TULOTAPA PSYKIATRIAN SAIRAANSIJALLE - ANKOMSTSÄTT TILL PSYKIATRISK BÄDDPLATS

- Ei tietoa				1							64			
1 Lähetteellä tahdosta r:ttä	369	390	470	487	449	-8	2.2	22591	23907	27743	28455	22870	-20	110
2 Oikeusturvak määr mielent.tu	11	12	9	6	8	33	0.0	1134	1155	1122	1008	1267	26	6
3 Oikeusturvak määr hoito	8	6	8	9	12	33	0.1	2722	1556	1601	1787	1985	11	10
4 Muu tulotapa	1055	1035	1016	948	835	-12	4.0	39312	40291	40483	40228	38170	-5	184

LÄÄKEHOITO - MEDICINERING

- Ei tietoa	1			2	1	-50	0.0	52			69	82	19	0
1 Ei lääkehoitoa	266	208	206	190	182	-4	0.9	6815	5710	3992	4479	5260	17	25
2 Neuroleptihoito	566	578	615	618	552	-11	2.7	37089	38839	41410	43562	32829	-25	158
3 Antidepressiivihoido	347	379	365	308	265	-14	1.3	8862	8000	9683	7524	7712	2	37
4 Neurolepti- ja andidepr.	169	203	230	268	229	-15	1.1	9436	9782	11791	12821	15023	17	72
5 Muu psyk. lääkehoito	210	204	155	132	120	-9	0.6	3505	4578	4073	3087	3386	10	16

PAKKOTOIMET - TVÄNGSÅTGÄRDER

2 Eristys	135	161	147	155	151	-3	0.7	13343	14053	15205	16197	14723	-9	71
3 Lepositeen käyttö	40	54	41	58	50	-14	0.2	2863	3443	3385	4408	5269	20	25
4 Tahdonvast. injektiolääkitys	59	59	62	62	38	-39	0.2	4531	3542	4277	5395	4887	-9	24
5 Fyysinen kiinnittäminen	39	39	51	36	41	14	0.2	3666	3468	3589	2734	3415	25	16

1	Potilaita - Patienter					+-% /1000		Hoitopäiviä - Vård dagar					+-% /1000	
	2000	2001	2002	2003	2004	-03	As/In	2000	2001	2002	2003	2004	-03	As/In
	2	3	4	5	6	7	8	9	10	11	12	13	14	15
Yhteensä	1198	1179	1112	1004	927	-8	5.1	80748	81218	74324	62235	54378	-13	300

P Ä Ä D I A G N O O S I - H U V U D D I A G N O S

PSYKIATRIA	1184	1161	1095	990	904	-9	5.0	80130	80382	73301	62017	53434	-14	295
F00-F03 DEMENTIA	44	47	27	18	27	50	0.1	2862	2107	731	616	951	54	5
F03 Määrittämätön dementia	24	30	18	8	17	113	0.1	1303	1246	426	286	756	164	4
F04-F09 Muut elimelliset aivo-o	16	21	26	20	13	-35	0.1	539	1091	1269	1042	584	-44	3
F10-F19 Lääkk. ja päiht.aivo-oir	177	168	152	163	143	-12	0.8	2700	2464	2340	2100	1989	-5	11
F10 Alkoh.org.aivo-oire/käytt.h	123	120	98	104	93	-11	0.5	1787	1544	1563	1368	1240	-9	7
F19 Us/muu aine aivo-oir/käyt.h	26	26	23	28	34	21	0.2	265	218	287	390	541	39	3
F20-F29 Skitsofreniat	436	455	437	362	341	-6	1.9	50204	52721	47012	39640	35402	-11	195
F20 Skitsofrenia	253	258	253	208	179	-14	1.0	37168	36849	34486	29585	23966	-19	132
F22 Kroon. harhaluuloisuushäiri	28	33	29	33	34	3	0.2	1338	2489	2012	2177	2543	17	14
F23 Äkill/väliaik.psykoottiset	34	46	41	36	42	17	0.2	1342	1333	1488	1239	1291	4	7
F25 Skitsoaffektiiviset häiriöt	53	54	46	47	49	4	0.3	6529	6604	4302	4800	4933	3	27
F28 Muu ei-elim.psykoott.häir	7	18	23	10	14	40	0.1	512	1452	1193	524	648	24	4
F29 Ei-elimell.psykoott.häiriö	55	50	47	33	28	-15	0.2	2397	2918	2996	1245	1873	50	10
F30-F39 Mielialahäiriöt	302	301	304	297	266	-10	1.5	13254	12428	12962	11404	8660	-24	48
F31 Kaksisuuntainen mielialahäi	49	58	52	60	66	10	0.4	3220	3470	2819	2982	2367	-21	13
F32 Masennustila	186	188	203	189	151	-20	0.8	6827	6938	7717	6316	4606	-27	25
F33 Toistuva masennus	61	42	38	42	44	5	0.2	2527	1585	1770	1454	1235	-15	7
F34 Pitkäaikaiset mielialahäiri	11	13	14	11	10	-9	0.1	306	232	424	516	251	-51	1
F40-F48 Neuroosit ja psykosom.	72	72	73	62	50	-19	0.3	1917	1695	2568	1561	872	-44	5
F41 Muut ahdistuneisuushäiriöt	38	37	33	25	29	16	0.2	889	836	958	361	638	77	4
F43 Vakav.stressireakt/sopeutum	29	24	31	27	18	-33	0.1	468	492	1024	404	150	-63	1
F60-F69 Aikuisiän pers. ja käyt.	113	103	75	52	34	-35	0.2	4194	4917	3151	1765	1273	-28	7
F60 Persoonallisuushäiriöt	97	90	68	46	28	-39	0.2	3690	4416	3070	1735	1151	-34	6
F90-F98 Laps./nuor. alkavat psy	42	27	30	36	49	36	0.3	2778	1683	1635	2372	2478	4	14
F91 Käytöshäiriöt	10	8	9	9	14	56	0.1	516	163	374	123	305	148	2
F92 Samanaik.käytös- ja tunnehä	22	13	17	11	16	45	0.1	1361	1323	955	814	1064	31	6
MUITA TEKIJÖITÄ	8	8	13	8	13	63	0.1	40	276	456	98	439	348	2

	Potilaita - Patienter					+-% /1000			Hoitopäiviä - Vårddagar					+-% /1000		
	2000	2001	2002	2003	2004	-03	As/In		2000	2001	2002	2003	2004	-03	As/In	
1	2	3	4	5	6	7	8	9	10	11	12	13	14	15		

S A I R A A L A T Y Y P P I - S J U K H U S T Y P

Yhteensä	1198	1179	1112	1004	927	-8	5.1	80748	81218	74324	62235	54378	-13	300
Shp:t, Psykiatria	1147	1135	1061	953	879	-8	4.9	73736	74345	65947	54141	46267	-15	255
Terveyskeskussairaalat	2	1		6	5	-17	0.0	15	65		125	49	-61	0
Sotilassairaalat	24	13	16	17	18	6	0.1	64	47	30	29	34	17	0
Vankisairaalat	10	15	14	14	10	-29	0.1	409	449	892	437	462	6	3
Valtion mielisairaalat	24	27	27	22	26	18	0.1	6524	6312	7455	7503	7566	1	42

E R I K O I S A L A - S P E C I A L I T E T

70 PSYKIATRIA	1113	1094	1015	920	832	-10	4.6	73903	74773	68003	56430	48363	-14	267
- 70F Geriatriinen psykiatria	93	78	20					4599	4068	1588				
- 70Z Oikeuspsykiatria	29	28	27	22	27	23	0.1	6834	6354	7499	7503	7614	1	42
74 NUORISOPSYKIATRIA	65	58	69	63	61	-3	0.3	4826	3966	4100	3752	3590	-4	20
75 LASTENPSYKIATRIA	27	31	30	25	38	52	0.2	2019	2479	2221	2053	2425	18	13

I K Ä - Å L D E R

0-14 v	50	49	55	46	55	20	1.9	4015	3775	3726	3250	3706	14	128
15-64 v	993	981	932	873	766	-12	6.5	69683	70632	64428	54982	45573	-17	384
65-74 v	83	89	82	60	69	15	3.8	4247	5248	5369	3030	3492	15	192
75+ v	75	63	45	28	38	36	2.5	2803	1563	801	973	1607	65	104

S U K U P U O L I - K Ö N

Miehet	643	647	618	533	547	3	6.1	48180	47121	44086	37158	34182	-8	383
Naiset	555	532	494	471	380	-19	4.1	32568	34097	30238	25077	20196	-19	219

H O I T O A I K A - V Å R D T I D

1- 9 pv	458	468	457	417	320	-23	1.8	3114	3456	3364	2443	1738	-29	10
10- 29 pv	406	440	342	321	312	-3	1.7	8548	8801	6924	6905	6122	-11	34
30- 89 pv	359	344	326	311	267	-14	1.5	19123	19001	17783	16485	12934	-22	71
90-179 pv	103	102	97	81	84	4	0.5	11218	11336	10692	7930	10195	29	56
180-364 pv	47	53	58	44	47	7	0.3	8683	10301	11077	9197	9167	-0	51
1-2 vuotta	50	40	40	35	25	-29	0.1	14279	12716	10647	9152	7031	-23	39
3-10 vuotta	45	46	43	25	20	-20	0.1	14697	14877	12742	7888	5524	-30	30
yli 10 vuotta	4	2	3	8	5	-38	0.0	1086	730	1095	2235	1667	-25	9

TULOTAPA PSYKIATRIAN SAIRAANSIJALLE - ANKOMSTSÄTT TILL PSYKIATRISK BÄDDPLATS

1 Lähetteellä tahdosta r:ttä	516	515	490	461	438	-5	2.4	29409	29984	26944	25471	23592	-7	130
2 Oikeusturvak määr mielent.tu	11	14	13	6	9	50	0.0	1520	1721	2017	1796	1810	1	10
3 Oikeusturvak määr hoito	12	9	9	9	10	11	0.1	3524	2558	3099	2729	3032	11	17
4 Muu tulotapa	774	762	707	622	553	-11	3.1	46295	46955	42264	32239	25944	-20	143

LÄÄKEHOITO - MEDICINERING

- Ei tietoa	1				1		0.0	4				122		1
1 Ei lääkehoitoa	106	84	99	97	80	-18	0.4	3287	3346	3125	3375	2093	-38	12
2 Neuroleptihoito	555	554	491	462	446	-3	2.5	44987	44934	41219	34165	31911	-7	176
3 Antidepressiivihoido	214	265	247	215	223	4	1.2	7836	7412	7372	5102	6106	20	34
4 Neurolepti- ja antidepress.	393	393	348	297	234	-21	1.3	21849	23441	19399	15869	11105	-30	61
5 Muu psyk. lääkehoito	107	82	105	128	76	-41	0.4	2785	2085	3209	3724	3041	-18	17

PAKKOTOIMET - TVÅNGSÅTGÄRDER

2 Eristys	124	135	112	96	117	22	0.6	14807	16286	14349	13310	13052	-2	72
3 Lepositeen käyttö	72	61	45	18	24	33	0.1	4622	5001	3367	1622	2606	61	14
4 Tahdonvast. injektiolääkitys	43	48	35	38	48	26	0.3	2609	4949	4259	4501	5385	20	30
5 Fyysinen kiinnittäminen	44	35	39	21	22	5	0.1	4390	4271	3519	2672	2356	-12	13

1	Potilaita - Patienter					+-% /1000		Hoitopäiviä - Vårddagar					+-% /1000	
	2000	2001	2002	2003	2004	-03	As/In	2000	2001	2002	2003	2004	-03	As/In
Yhteensä	835	821	861	823	894	9	6.9	40142	41060	41609	39590	39364	-1	305

P Ä Ä D I A G N O O S I - H U V U D D I A G N O S

PSYKIATRIA	827	810	849	816	878	8	6.8	39854	40834	41242	39353	38798	-1	301
F00-F03 DEMENTIA	2	7	8	9	10	11	0.1	40	122	200	196	217	11	2
F04-F09 Muut elimelliset aivo-o	4	12	15	21	13	-38	0.1	400	572	673	845	460	-46	4
F10-F19 Lääkk. ja päiht.aivo-oir	125	120	120	150	177	18	1.4	965	1070	957	1211	1810	49	14
F10 Alkoh.org.aivo-oire/käytt.h	96	99	93	107	131	22	1.0	709	763	683	842	995	18	8
F19 Us/muu aine aivo-oir/käyt.h	9	14	24	29	40	38	0.3	58	202	237	303	739	144	6
F20-F29 Skitsofreniat	363	355	347	315	309	-2	2.4	25326	25768	23246	23330	21372	-8	166
F20 Skitsofrenia	228	216	215	199	191	-4	1.5	18613	18110	16751	16710	15916	-5	123
F21 Skitsoyyppinen häiriö	18	20	26	18	16	-11	0.1	614	1192	1429	736	540	-27	4
F22 Kroon. harhaluuloisuushäiri	30	39	23	33	34	3	0.3	804	1647	1092	1446	1656	15	13
F23 Äkill/väliaik.psykoottiset	22	27	25	22	18	-18	0.1	695	850	641	767	542	-29	4
F25 Skitsoaffektiiviset häiriöt	26	29	27	21	23	10	0.2	1988	1977	1794	1061	947	-11	7
F29 Ei-elimell.psykoott.häiriö	49	36	42	36	35	-3	0.3	2612	1992	1539	2073	1672	-19	13
F30-F39 Mielialahäiriöt	248	239	258	213	264	24	2.0	9575	9650	9516	7946	9262	17	72
F31 Kaksisuuntainen mielialahäi	31	28	35	25	30	20	0.2	1830	1385	1332	825	1295	57	10
F32 Masennustila	162	144	144	115	140	22	1.1	5151	5446	4741	4208	4455	6	35
F33 Toistuva masennus	57	70	84	79	100	27	0.8	2175	2591	3263	2728	3416	25	27
F40-F48 Neuroosit ja psykosom.	58	49	61	64	54	-16	0.4	820	795	1526	1174	1157	-1	9
F41 Muut ahdistuneisuushäiriöt	18	11	24	18	27	50	0.2	188	230	683	706	612	-13	5
F43 Vakav.stressireakt/sopeutum	41	33	26	36	20	-44	0.2	555	393	280	311	405	30	3
F50-F59 Som.sair.liitt.käyt.oir	11	12	9	14	12	-14	0.1	510	861	909	1121	713	-36	6
F60-F69 Aikuisiän pers. ja käyt.	18	29	34	45	46	2	0.4	374	437	949	1341	1427	6	11
F60 Persoonallisuushäiriöt	12	24	24	31	32	3	0.2	318	357	738	1183	1173	-1	9
F90-F98 Laps./nuor. alkavat psy	27	27	35	37	40	8	0.3	1054	968	2241	1656	1363	-18	11
F92 Samanaik.käytös- ja tunnehä	9	10	14	20	20	0	0.2	440	244	789	732	513	-30	4
MUITA TEKIJÖITÄ	9	11	9	5	9	80	0.1	274	180	97	182	328	80	3

1	Potilaita - Patienter					+-% /1000		Hoitopäiviä - Vårddagar					+-% /1000	
	2000	2001	2002	2003	2004	-03	As/In	2000	2001	2002	2003	2004	-03	As/In
	2	3	4	5	6	7	8	9	10	11	12	13	14	15
S A I R A A L A T Y Y P P I - S J U K H U S T Y P														
Yhteensä	835	821	861	823	894	9	6.9	40142	41060	41609	39590	39364	-1	305
Shp:t, Psykiatria	614	605	651	657	684	4	5.3	33354	33545	33229	30717	30447	-1	236
Terveyskeskussairaalat	210	207	205	181	211	17	1.6	3770	4308	4846	5002	4524	-10	35
Sotilassairaalat	13	11	6	9	6	-33	0.0	43	25	6	21	18	-14	0
Vankisairaalat	12	10	11	13	11	-15	0.1	238	387	617	499	670	34	5
Valtion mielisairaalat	11	10	9	12	14	17	0.1	2737	2795	2911	3351	3705	11	29
E R I K O I S A L A - S P E C I A L I T E T														
70 PSYKIATRIA	771	747	784	735	806	10	6.3	35790	36937	36262	34754	35082	1	272
- 70Z Oikeuspsykiatria	9	8	9	14	14	0	0.1	2127	2217	2619	3241	3705	14	29
74 NUORISOPSYKIATRIA	48	48	54	54	51	-6	0.4	3159	3006	3836	3109	2583	-17	20
75 LASTENPSYKIATRIA	28	35	32	40	40	0	0.3	1193	1117	1511	1727	1699	-2	13
I K Ä - Å L D E R														
0-14 v	38	53	48	63	64	2	3.2	1629	2087	2795	3099	2992	-3	148
15-64 v	702	678	715	663	705	6	8.3	32134	32981	33084	31225	30032	-4	355
65-74 v	53	51	59	67	81	21	6.2	1694	1916	2233	2360	3428	45	260
75+ v	44	41	42	37	47	27	4.3	4685	4076	3497	2906	2912	0	269
S U K U P U O L I - K Ö N														
Miehet	445	442	460	441	482	9	7.6	20245	20538	21160	20915	20472	-2	322
Naiset	390	379	401	382	412	8	6.3	19897	20522	20449	18675	18892	1	290
H O I T O A I K A - V Å R D T I D														
1- 9 pv	427	417	420	421	453	8	3.5	3326	3264	2571	2468	2702	9	21
10- 29 pv	300	290	298	284	302	6	2.3	6057	6109	6428	5970	6131	3	48
30- 89 pv	209	197	235	213	268	26	2.1	11174	10754	12078	11645	13322	14	103
90-179 pv	47	66	63	54	55	2	0.4	4633	7801	6832	6069	5942	-2	46
180-364 pv	21	18	22	24	18	-25	0.1	3974	3692	3652	4680	3487	-25	27
1-2 vuotta	15	11	18	15	11	-27	0.1	3640	3515	5330	3681	2936	-20	23
3-10 vuotta	7	6	4	6	7	17	0.1	2066	1983	1245	1899	1916	1	15
yli 10 vuotta	17	12	10	9	8	-11	0.1	5272	3942	3473	3178	2928	-8	23
TULOTAPA PSYKIATRIAN SAIRAANSIJALLE - ANKOMSTSÄTT TILL PSYKIATRISK BÄDDPLATS														
- Ei tietoa		97		1					1379		15			
1 Lähetteellä tahdosta r:ttä	291	264	281	270	286	6	2.2	12445	13345	12852	12394	10572	-15	82
2 Oikeusturvak määr mielent.tu	3	3	4	7	3	-57	0.0	111	477	794	975	791	-19	6
3 Oikeusturvak määr hoito	3	3	3	4	5	25	0.0	1098	904	1095	1460	1666	14	13
4 Muu tulotapa	617	567	647	612	682	11	5.3	26488	24955	26868	24746	26335	6	204
LÄÄKEHOITO - MEDICINERING														
- Ei tietoa	206	99	3	1	1	0	0.0	3462	1469	387	15	10	-33	0
1 Ei lääkehoitoa	108	99	103	122	111	-9	0.9	2799	2342	2653	3296	2886	-12	22
2 Neuroleptihoito	330	357	412	406	422	4	3.3	22399	23305	23894	23589	22980	-3	178
3 Antidepressiivihoido	140	165	189	169	223	32	1.7	4798	4677	5079	5241	6238	19	48
4 Neurolepti- ja andidepr.	97	180	209	175	177	1	1.4	4880	8569	8780	6237	6281	1	49
5 Muu psyk. lääkehoito	57	59	77	82	99	21	0.8	1804	698	816	1212	969	-20	8
PAKKOTOIMET - TVÅNGSÅTGÄRDER														
2 Eristys	27	24	23	40	46	15	0.4	2685	2693	3445	3166	4192	32	33
3 Lepositeen käyttö	31	31	33	21	27	29	0.2	864	790	1872	968	1764	82	14
4 Tahdonvast. injektiolääkitys		5	5	8	5	-38	0.0		80	603	964	1392	44	11
5 Fyysinen kiinnittäminen	11	23	21	22	17	-23	0.1	600	671	1458	1605	1199	-25	9

1	Potilaita - Patienter					+-% /1000		Hoitopäiviä - Vård dagar					+-% /1000	
	2000	2001	2002	2003	2004	-03	As/In	2000	2001	2002	2003	2004	-03	As/In
Yhteensä	919	881	884	863	907	5	8.7	50629	47507	48911	49543	47411	-4	454

P Ä Ä D I A G N O O S I - H U V U D D I A G N O S

PSYKIATRIA	891	870	860	851	873	3	8.4	49920	47083	48449	48684	46534	-4	446
F00-F03 DEMENTIA	47	45	29	46	38	-17	0.4	1457	1077	904	883	640	-28	6
F00 Alzheim.tauti, dementia	24	22	18	27	23	-15	0.2	765	598	519	560	407	-27	4
F03 Määrittämätön dementia	9	17	9	5	10	100	0.1	377	371	299	72	177	146	2
F04-F09 Muut elimelliset aivo-o	19	24	20	22	26	18	0.2	565	962	667	761	680	-11	7
F05 Sekavuustila, ei aineita	9	11	11	11	17	55	0.2	142	150	82	159	174	9	2
F10-F19 Lääkk.ja päiht.aivo-oir	134	142	157	134	133	-1	1.3	1567	1392	1673	1344	1278	-5	12
F10 Alkoh.org.aivo-oire/käytt.h	116	119	124	112	108	-4	1.0	1345	998	1251	1003	869	-13	8
F19 Us/muu aine aivo-oir/käyt.h	3	12	26	21	21	0	0.2	67	133	294	320	278	-13	3
F20-F29 Skitsofreniat	367	350	358	347	348	0	3.3	32343	29840	30002	29552	29226	-1	280
F20 Skitsofrenia	244	213	208	204	201	-1	1.9	24954	21223	20353	20028	20711	3	198
F22 Kroon. harhaluuloisuushäiri	27	29	37	36	31	-14	0.3	986	1468	1853	2264	1763	-22	17
F23 Äkill/väliaik.psykoottiset	25	22	13	21	22	5	0.2	530	1117	183	557	485	-13	5
F25 Skitsoaffektiiviset häiriöt	32	26	38	30	32	7	0.3	2358	1581	2213	2270	1950	-14	19
F29 Ei-elimell.psykoott.häiriö	50	70	62	68	71	4	0.7	3206	4052	4651	4042	4046	0	39
F30-F39 Mielialahäiriöt	262	241	244	253	251	-1	2.4	9891	9368	11370	12045	10405	-14	100
F31 Kaksisuuntainen mielialahäi	36	34	43	45	58	29	0.6	1745	1564	1893	2054	2751	34	26
F32 Masennustila	151	143	165	152	111	-27	1.1	5013	5580	7923	7048	3502	-50	34
F33 Toistuva masennus	71	46	36	59	69	17	0.7	2567	1702	1210	2582	3154	22	30
F34 Pitkäaikaiset mielialahäiri	12	21	8	4	20	400	0.2	445	507	299	80	868	985	8
F40-F48 Neuroosit ja psykosom.	62	62	48	54	60	11	0.6	1450	1788	964	1451	1599	10	15
F41 Muut ahdistuneisuushäiriöt	32	40	27	22	30	36	0.3	956	1409	706	926	1022	10	10
F43 Vakav.stressireakt/sopeutum	22	13	15	25	26	4	0.2	133	185	136	331	253	-24	2
F60-F69 Aikuisiän pers.ja käyt.	43	36	34	23	34	48	0.3	973	932	1174	821	498	-39	5
F60 Persoonallisuushäiriöt	24	21	25	16	25	56	0.2	521	549	851	556	419	-25	4
F90-F98 Laps./nuor. alkavat psy	9	16	22	16	27	69	0.3	939	1650	1609	1327	1549	17	15
HERMOSTON SAIRAUDET	14	7	8	6	16	167	0.2	217	274	123	404	554	37	5

1	Potilaita - Patienter					+-% /1000			Hoitopäiviä - Vårddagar					+-% /1000	
	2000	2001	2002	2003	2004	-03	As/In	2000	2001	2002	2003	2004	-03	As/In	

S A I R A A L A T Y Y P P I - S J U K H U S T Y P

Yhteensä	919	881	884	863	907	5	8.7	50629	47507	48911	49543	47411	-4	454
Shp:t, Psykiatria	892	861	844	835	857	3	8.2	47667	44331	45928	46443	43893	-5	421
Terveyskeskussairaalat	4	10	33	27	37	37	0.4	21	62	209	214	328	53	3
Sotilassairaalat	15	7	4	9	12	33	0.1	24	16	11	21	25	19	0
Vankisairaalat	8	2	2	5	7	40	0.1	337	70	89	107	362	238	3
Valtion mielisairaalat	9	11	15	10	9	-10	0.1	2580	3028	2674	2758	2803	2	27

E R I K O I S A L A - S P E C I A L I T E T

70 PSYKIATRIA	902	855	846	826	868	5	8.3	48972	44495	45992	45481	43563	-4	417
- 70F Geriatriinen psykiatria	1							1						
- 70Z Oikeuspsykiatria	9	11	16	10	9	-10	0.1	2580	3028	2707	2759	2803	2	27
74 NUORISOPSYKIATRIA	8	25	24	30	29	-3	0.3	975	2642	2219	3482	2766	-21	27
75 LASTENPSYKIATRIA	9	4	14	13	15	15	0.1	682	370	700	580	1082	87	10

I K Ä - Å L D E R

0-14 v	18	15	23	29	31	7	1.9	1528	906	1159	2287	2377	4	146
15-64 v	741	724	720	699	728	4	10.9	44442	43350	44098	42783	40236	-6	600
65-74 v	92	75	87	74	77	4	6.7	2783	1911	2238	3044	3329	9	289
75+ v	70	67	56	64	72	13	7.6	1876	1340	1416	1429	1469	3	155

S U K U P U O L I - K Ö N

Miehet	501	475	476	468	511	9	10.0	27050	26288	26859	26636	25329	-5	495
Naiset	418	406	408	395	396	0	7.4	23579	21219	22052	22907	22082	-4	415

H O I T O A I K A - V Å R D T I D

1- 9 pv	393	376	407	409	436	7	4.2	2597	2259	2487	2483	2499	1	24
10- 29 pv	378	355	324	297	299	1	2.9	8419	7430	6797	6266	6058	-3	58
30- 89 pv	249	225	232	233	218	-6	2.1	13211	11699	12617	12162	12252	1	117
90-179 pv	78	71	84	84	85	1	0.8	8184	8028	9239	8951	9432	5	90
180-364 pv	30	41	29	35	35	0	0.3	5399	7883	5676	7350	6316	-14	61
1-2 vuotta	21	16	26	25	19	-24	0.2	5803	4520	7554	7236	5354	-26	51
3-10 vuotta	22	18	15	11	13	18	0.1	6561	5323	4176	4000	3790	-5	36
yli 10 vuotta	2	1	1	3	5	67	0.0	455	365	365	1095	1710	56	16

TULOTAPA PSYKIATRIAN SAIRAANSIJALLE - ANKOMSTSÄTT TILL PSYKIATRISK BÄDDPLATS

- Ei tietoa			1							74				
1 Lähetteellä tahdosta r:ttä	273	265	315	313	332	6	3.2	12386	12403	13698	13414	13103	-2	126
2 Oikeusturvak määr mielent.tu	4	8	13	6	5	-17	0.0	1132	2298	1823	1480	1339	-10	13
3 Oikeusturvak määr hoito	8	5	8	9	9	0	0.1	2484	1462	2400	2887	2947	2	28
4 Muu tulotapa	717	680	630	622	646	4	6.2	34627	31270	30990	31762	30022	-5	288

LÄÄKEHOITO - MEDICINERING

- Ei tietoa		2	1						82	2				
1 Ei lääkehoitoa	95	67	85	62	69	11	0.7	2353	1528	1786	1947	1394	-28	13
2 Neuroleptihoito	489	453	441	412	485	18	4.6	31260	28958	28682	25532	27638	8	265
3 Antidepressiivihoido	179	171	184	175	156	-11	1.5	4802	4676	4990	5363	3815	-29	37
4 Neurolepti- ja andidepr.	202	224	207	241	230	-5	2.2	10737	11386	12293	15779	13802	-13	132
5 Muu psyk. lääkehoito	99	73	90	98	76	-22	0.7	1477	877	1158	922	762	-17	7

PAKKOTOIMET - TVÅNGSÅTGÄRDER

2 Eristys	100	91	81	86	71	-17	0.7	8099	10610	8192	7466	8298	11	80
3 Lepositeen käyttö	79	62	46	28	19	-32	0.2	5444	7291	5112	2225	1855	-17	18
4 Tahdonvast. injektiolääkitys	12	20	33	44	52	18	0.5	557	1928	2756	3830	4795	25	46
5 Fyysinen kiinnittäminen	11	14	21	14	4	-71	0.0	1135	1809	1707	959	576	-40	6

1	Potilaita - Patienter					+-% /1000		Hoitopäiviä - Vårddagar					+-% /1000	
	2000	2001	2002	2003	2004	-03	As/In	2000	2001	2002	2003	2004	-03	As/In
	2	3	4	5	6	7	8	9	10	11	12	13	14	15
Yhteensä	368	312	370	337	365	8	5.7	19976	18370	21432	20250	21681	7	336

P Ä Ä D I A G N O O S I - H U V U D D I A G N O S

PSYKIATRIA	352	308	362	325	356	10	5.5	19815	18292	21306	20085	21502	7	333
F10-F19 Lääkk. ja päiht.aivo-oir	56	30	35	21	29	38	0.4	655	229	341	217	220	1	3
F10 Alkoh.org.aivo-oire/käytt.h	50	24	29	19	27	42	0.4	560	107	298	211	199	-6	3
F20-F29 Skitsofreniat	147	136	148	136	136	0	2.1	12708	12869	13188	12176	13293	9	206
F20 Skitsofrenia	86	75	79	72	74	3	1.1	7590	7161	8177	7131	7858	10	122
F23 Äkill/väliaik.psykoottiset	15	13	19	16	11	-31	0.2	539	641	415	462	330	-29	5
F25 Skitsoaffektiiviset häiriöt	22	26	28	22	29	32	0.4	2186	2838	2377	2012	2856	42	44
F29 Ei-elimell.psykoott.häiriö	12	12	9	9	12	33	0.2	1139	829	639	1132	967	-15	15
F30-F39 Mielialahäiriöt	97	86	120	112	108	-4	1.7	3463	2861	4869	4836	4146	-14	64
F31 Kaksisuuntainen mielialahäi	24	21	24	32	39	22	0.6	961	839	1002	1459	1570	8	24
F32 Masennustila	55	48	76	65	58	-11	0.9	1844	1516	3029	2578	2007	-22	31
F33 Toistuva masennus	14	15	17	9	14	56	0.2	582	335	511	464	482	4	7
F40-F48 Neuroosit ja psykosom.	27	29	48	33	51	55	0.8	457	534	557	458	1534	235	24
F41 Muut ahdistuneisuushäiriöt	9	15	29	17	27	59	0.4	194	308	436	274	558	104	9
F43 Vakav.stressireakt/sopeutum	15	15	17	13	13	0	0.2	220	226	115	132	153	16	2
F60-F69 Aikuisiän pers. ja käyt.	23	16	26	15	18	20	0.3	614	164	644	656	556	-15	9
F60 Persoonallisuushäiriöt	13	9	12	11	11	0	0.2	363	87	248	582	263	-55	4

1	Potilaita - Patienter					+-% /1000			Hoitopäiviä - Vårddagar					+-% /1000	
	2000	2001	2002	2003	2004	-03	As/In	2000	2001	2002	2003	2004	-03	As/In	

S A I R A A L A T Y Y P P I - S J U K H U S T Y P

Yhteensä	368	312	370	337	365	8	5.7	19976	18370	21432	20250	21681	7	336
Shp:t, Psykiatria	348	294	349	321	349	9	5.4	14676	12248	16146	15561	16931	9	262
Terveyskeskussairaalat				2	3	50	0.0				2	82	999	1
Sotilassairaalat	6	2	5	2	1	-50	0.0	17	4	11	6	3	-50	0
Vankisairaalat	4	2	3	3	3	0	0.0	304	29	213	111	90	-19	1
Valtion mielisairaalat	17	17	17	16	13	-19	0.2	4979	6089	5062	4570	4575	0	71

E R I K O I S A L A - S P E C I A L I T E T

70 PSYKIATRIA	359	298	359	318	347	9	5.4	19343	17567	20192	19014	20524	8	318
- 70F Geriatriinen psykiatria	1							5						
- 70Z Oikeuspsykiatria	17	16	16	15	12	-20	0.2	4812	5724	4697	4205	4209	0	65
74 NUORISOPSYKIATRIA	5	5	10	9	15	67	0.2	477	377	810	565	833	47	13
75 LASTENPSYKIATRIA	4	10	3	11	4	-64	0.1	156	426	430	671	324	-52	5

I K Ä - Å L D E R

0-14 v	11	15	4	13	10	-23	1.0	775	650	458	741	707	-5	73
15-64 v	315	260	318	296	303	2	7.4	18000	16373	19016	18361	19313	5	473
65-74 v	33	26	32	18	29	61	3.9	795	768	1246	636	824	30	110
75+ v	11	11	16	11	24	118	3.7	406	579	712	512	837	63	128

S U K U P U O L I - K Ö N

Miehet	203	167	192	176	180	2	5.7	11599	11799	13045	12299	12605	2	399
Naiset	165	145	178	161	185	15	5.6	8377	6571	8387	7951	9076	14	276

H O I T O A I K A - V Å R D T I D

1- 9 pv	166	141	161	146	151	3	2.3	896	707	915	759	875	15	14
10- 29 pv	124	110	138	123	127	3	2.0	2506	2352	2947	2488	2579	4	40
30- 89 pv	105	89	127	100	113	13	1.8	5294	4313	6686	5404	6058	12	94
90-179 pv	33	25	29	25	30	20	0.5	3781	2429	2771	2624	3491	33	54
180-364 pv	11	8	13	16	9	-44	0.1	1995	1578	2224	3452	1485	-57	23
1-2 vuotta	4	5	6	7	12	71	0.2	1464	1516	2041	1826	3218	76	50
3-10 vuotta	9	11	9	8	8	0	0.1	2942	4015	2509	2602	2877	11	45
yli 10 vuotta	3	4	4	3	3	0	0.0	1098	1460	1339	1095	1098	0	17

TULOTAPA PSYKIATRIAN SAIRAANSIJALLE - ANKOMSTSÄTT TILL PSYKIATRISK BÄDDPLATS

1 Lähetteellä tahdosta r:ttä	128	95	101	97	125	29	1.9	5508	3687	4533	4596	4638	1	72
2 Oikeusturvak määr mielent.tu	4	1	4	3	3	0	0.0	294	344	490	802	947	18	15
3 Oikeusturvak määr hoito	6	6	6	7	7	0	0.1	1801	2199	2128	2197	2215	1	34
4 Muu tulotapa	268	238	297	259	262	1	4.1	12373	12140	14281	12655	13881	10	215

LÄÄKEHOITO - MEDICINERING

1 Ei lääkehoitoa	33	19	19	23	21	-9	0.3	803	420	216	474	452	-5	7
2 Neuroleptihoito	125	144	94	74	122	65	1.9	9035	9355	7246	6782	7118	5	110
3 Antidepressiivihoido	33	55	43	34	57	68	0.9	1081	1242	1261	903	1579	75	24
4 Neurolepti- ja andidepr.	58	73	75	38	78	105	1.2	3773	5607	4661	4081	6436	58	100
5 Muu psyk. lääkehoito	179	78	213	212	159	-25	2.5	5284	1746	8048	8010	6096	-24	94

PAKKOTOIMET - TVÅNGSÅTGÄRDER

2 Eristys	66	47	46	43	43	0	0.7	7019	6003	5512	5456	5654	4	88
3 Lepositeen käyttö	49	26	27	26	21	-19	0.3	3073	1837	1621	2069	1749	-15	27
4 Tahdonvast. injektio-lääkitys	16	25	21	27	23	-15	0.4	737	2717	2836	3292	3185	-3	49
5 Fyysinen kiinnipitäminen	2	7	3	4	2	-50	0.0	15	374	366	193	125	-35	2

1	Potilaita - Patienter					+-% /1000		Hoitopäiviä - Vårddagar					+-% /1000	
	2000	2001	2002	2003	2004	-03	As/In	2000	2001	2002	2003	2004	-03	As/In
Yhteensä	1007	956	984	1013	1089	8	6.4	54822	57633	55363	56787	60497	7	355

P Ä Ä D I A G N O O S I - H U V U D D I A G N O S

PSYKIATRIA	1000	947	975	998	1068	7	6.3	54649	57396	54912	56401	60081	7	352
F00-F03 DEMENTIA	8	9	23	16	17	6	0.1	727	842	1385	1189	549	-54	3
F04-F09 Muut elimelliset aivo-o	16	15	13	27	31	15	0.2	668	789	739	914	709	-22	4
F10-F19 Lääkk. ja päiht.aivo-oir	122	103	113	125	129	3	0.8	1468	1116	1274	2132	1850	-13	11
F10 Alkoh.org.aivo-oire/käytt.h	91	85	87	99	103	4	0.6	1072	818	886	1582	1451	-8	9
F19 Us/muu aine aivo-oir/käyt.h	20	11	14	16	18	13	0.1	208	110	205	434	182	-58	1
F20-F29 Skitsofreniat	407	426	413	425	463	9	2.7	28360	34016	31228	32527	35007	8	205
F20 Skitsofrenia	251	241	217	228	241	6	1.4	18439	21519	19905	21322	22273	4	131
F22 Kroon. harhaluuloisuushäiri	51	38	41	32	32	0	0.2	2419	2118	2118	1695	1630	-4	10
F23 Äkill/väliaik.psykoottiset	30	23	25	6	18	200	0.1	1070	662	862	42	369	779	2
F25 Skitsoaffektiiviset häiriöt	47	75	72	72	80	11	0.5	3196	5454	5133	4727	5799	23	34
F29 Ei-elimell.psykoott.häiriö	26	59	58	96	105	9	0.6	1596	3005	2813	4394	4460	2	26
F30-F39 Mielialahäiriöt	291	248	303	321	341	6	2.0	13533	11799	13029	13837	15279	10	90
F31 Kaksisuuntainen mielialahäi	78	82	94	103	108	5	0.6	4046	4712	4773	4187	4377	5	26
F32 Masennustila	165	119	145	145	143	-1	0.8	6769	4737	5590	6210	6625	7	39
F33 Toistuva masennus	46	38	64	79	99	25	0.6	2252	1751	2316	3159	3771	19	22
F40-F48 Neuroosit ja psykosom.	65	80	69	78	68	-13	0.4	2356	2572	1645	2021	2419	20	14
F41 Muut ahdistuneisuushäiriöt	33	50	31	26	26	0	0.2	1416	1302	407	689	581	-16	3
F43 Vakav.stressireakt/sopeutum	17	16	23	35	28	-20	0.2	227	182	233	384	465	21	3
F60-F69 Aikuisiän pers. ja käyt.	118	85	63	51	52	2	0.3	3943	3095	2438	1041	1286	24	8
F60 Persoonallisuushäiriöt	63	43	35	32	30	-6	0.2	1412	1853	1290	650	898	38	5
F61 Sekamuot/muut persoonall.hä	53	41	26	17	21	24	0.1	2505	1186	1110	377	387	3	2
F90-F98 Laps./nuor. alkavat psy	41	30	35	29	38	31	0.2	2623	2348	2290	2256	2252	-0	13
F92 Samanaik.käytös- ja tunnehä	18	18	22	15	25	67	0.1	1210	1088	1620	1183	1555	31	9

1	Potilaita - Patienter					+-% /1000		Hoitopäiviä - Vårddagar					+-% /1000	
	2000	2001	2002	2003	2004	-03	As/In	2000	2001	2002	2003	2004	-03	As/In

S A I R A A L A T Y Y P P I - S J U K H U S T Y P

Yhteensä	1007	956	984	1013	1089	8	6.4	54822	57633	55363	56787	60497	7	355
Shp:t, Psykiatria	860	824	858	865	944	9	5.5	48434	50803	49031	49801	53637	8	314
Terveyskeskussairaalat	197	197	190	238	224	-6	1.3	5707	5676	4881	4986	4788	-4	28
Sotilassairaalat		1	3	1	1	0	0.0		4	10	3	1	-67	0
Vankisairaalat	9	6	8	7	10	43	0.1	298	233	280	435	200	-54	1
Valtion mielisairaalat	7	11	9	9	9	0	0.1	383	917	1161	1562	1871	20	11

E R I K O I S A L A - S P E C I A L I T E T

70 PSYKIATRIA	954	904	924	937	1012	8	5.9	49299	52206	50261	51098	53753	5	315
- 70F Geriatriinen psykiatria		1	1						14	105				
- 70Z Oikeuspsykiatria	8	11	9	9	9	0	0.1	400	917	1161	1562	1871	20	11
74 NUORISOPSYKIATRIA	35	33	42	71	68	-4	0.4	2756	2889	3030	3914	4365	12	26
75 LASTENPSYKIATRIA	27	28	30	24	37	54	0.2	2767	2538	2072	1775	2379	34	14

I K Ä - Å L D E R

0-14 v	32	40	43	49	55	12	1.9	3166	3374	3048	2949	3666	24	130
15-64 v	886	825	857	874	918	5	8.2	44969	46449	45965	47519	49508	4	443
65-74 v	66	64	62	60	82	37	4.9	5506	6252	4648	3851	5290	37	316
75+ v	23	27	25	34	38	12	2.7	1181	1558	1702	2468	2033	-18	147

S U K U P U O L I - K Ö N

Miehet	549	533	546	533	571	7	6.7	30420	31578	32738	32423	32759	1	386
Naiset	458	423	438	480	518	8	6.0	24402	26055	22625	24364	27738	14	323

H O I T O A I K A - V Å R D T I D

1- 9 pv	398	398	405	431	462	7	2.7	2583	2497	2617	2729	2692	-1	16
10- 29 pv	413	349	374	376	381	1	2.2	8935	7824	8166	8197	8072	-2	47
30- 89 pv	355	360	363	394	401	2	2.4	19551	20011	20043	21418	22756	6	133
90-179 pv	83	96	89	96	102	6	0.6	10241	10371	9781	10449	11101	6	65
180-364 pv	22	31	30	23	31	35	0.2	4078	6255	5863	3995	5153	29	30
1-2 vuotta	13	13	17	19	18	-5	0.1	3665	4146	4550	6113	5660	-7	33
3-10 vuotta	17	18	17	12	14	17	0.1	5769	6529	4343	3737	4697	26	28
yli 10 vuotta				1	1	0	0.0				149	366	146	2

TULOTAPA PSYKIATRIAN SAIRAANSIJALLE - ANKOMSTSÄTT TILL PSYKIATRISK BÄDDPLATS

- Ei tietoa	1							105						
1 Lähetteellä tahdosta r:ttä	426	406	419	454	534	18	3.1	19980	23095	20820	23203	26584	15	156
2 Oikeusturvak määr mielent.tu	9	11	12	10	7	-30	0.0	409	917	1135	1339	923	-31	5
3 Oikeusturvak määr hoito	17	18	29	18	20	11	0.1	5136	5251	6143	5703	6084	7	36
4 Muu tulotapa	673	636	661	674	667	-1	3.9	29192	28370	27265	26542	26906	1	158

LÄÄKEHOITO - MEDICINERING

- Ei tietoa	1			1	2	100	0.0	105			5	61	999	0
1 Ei lääkehoitoa	72	64	71	80	101	26	0.6	2802	1540	1817	2100	2641	26	15
2 Neuroleptihoito	373	374	342	348	443	27	2.6	22367	21479	18177	23964	28771	20	169
3 Antidepressiivihoido	245	206	236	211	227	8	1.3	8777	7346	6932	6359	6173	-3	36
4 Neurolepti- ja andidepr.	320	339	329	299	290	-3	1.7	16685	23829	23868	16368	16866	3	99
5 Muu psyk. lääkehoito	165	136	172	252	236	-6	1.4	4086	3439	4569	7991	5985	-25	35

PAKKOTOIMET - TVÅNGSÅTGÄRDER

2 Eristys	134	163	143	135	154	14	0.9	9104	10065	10160	9555	11631	22	68
3 Lepositeen käyttö	10	14	13	22	30	36	0.2	616	786	678	830	1885	127	11
4 Tahdonvast. injektiolääkitys	19	16	15	12	29	142	0.2	722	1230	1162	1691	2498	48	15
5 Fyysinen kiinnittäminen	17	19	18	16	20	25	0.1	2631	2167	1343	1343	1186	-12	7

1	Potilaita - Patienter					+-% /1000		Hoitopäiviä - Vårddagar					+-% /1000	
	2000	2001	2002	2003	2004	-03	As/In	2000	2001	2002	2003	2004	-03	As/In
	2	3	4	5	6	7	8	9	10	11	12	13	14	15
Yhteensä	2049	1978	1917	1848	1866	1	7.5	96225	92798	90960	93388	86888	-7	348

P Ä Ä D I A G N O O S I - H U V U D D I A G N O S

PSYKIATRIA	2036	1948	1896	1836	1846	1	7.4	95967	92231	90567	92639	85994	-7	344
F00-F03 DEMENTIA	25	30	37	32	31	-3	0.1	686	678	1011	671	966	44	4
F00 Alkoh.org.aivo-oire/käytt.h	7	11	15	14	13	-7	0.1	224	259	422	311	318	2	1
F03 Määrittämätön dementia	10	14	17	13	13	0	0.1	238	329	417	239	477	100	2
F04-F09 Muut elimelliset aivo-o	28	26	34	31	26	-16	0.1	1565	1420	1320	1178	663	-44	3
F05 Sekavuustila, ei aineita	12	12	14	16	14	-13	0.1	112	147	175	296	137	-54	1
F10-F19 Lääkk.ja päiht.aivo-oir	371	277	276	223	265	19	1.1	4238	3171	3008	2540	2938	16	12
F10 Alkoh.org.aivo-oire/käytt.h	315	206	219	176	195	11	0.8	3384	1979	2059	1972	2127	8	9
F11 Opioid.org.aivo-oir/käytt.h	8	12	11	10	23	130	0.1	71	93	108	73	265	263	1
F13 Sedativ.elim. aivo-oir/käyt	9	7	12	10	10	0	0.0	187	163	241	87	115	32	0
F15 Pirist.org.aivo-oire/käyt.h	11	17	14	10	14	40	0.1	91	178	230	40	221	453	1
F19 Us/muu aine aivo-oir/käyt.h	33	36	23	23	24	4	0.1	382	637	350	322	200	-38	1
F20-F29 Skitsofreniat	638	645	623	652	610	-6	2.4	46189	44598	46271	49143	46197	-6	185
F20 Skitsofrenia	355	356	333	343	302	-12	1.2	30557	29895	30979	31823	28812	-9	115
F21 Skitsofrenia häiriö	17	15	15	17	14	-18	0.1	727	541	437	621	298	-52	1
F22 Kroon. harhaluuloisuushäiri	63	62	64	86	72	-16	0.3	2717	3150	2635	3903	3150	-19	13
F23 Äkill/väliaik.psykoottiset	57	51	41	36	32	-11	0.1	1518	1088	1271	967	803	-17	3
F25 Skitsoaffektiiviset häiriöt	85	91	95	113	112	-1	0.4	5815	6207	7074	8765	7840	-11	31
F29 Ei-elimell.psykoott.häiriö	86	81	93	89	94	6	0.4	4570	2984	3707	2917	4948	70	20
F30-F39 Mielialahäiriöt	814	835	816	799	772	-3	3.1	33013	33309	31324	31339	27230	-13	109
F31 Kaksisuuntainen mielialahäi	116	121	127	127	128	1	0.5	5696	5599	5157	5444	5023	-8	20
F32 Masennustila	575	550	505	445	432	-3	1.7	21703	20904	17358	15339	12945	-16	52
F33 Toistuva masennus	131	186	205	256	230	-10	0.9	4595	6090	8133	9640	8932	-7	36
F40-F48 Neuroosit ja psykosom.	181	130	107	103	106	3	0.4	4345	3277	2171	2074	2101	1	8
F41 Muut ahdistuneisuushäiriöt	110	77	51	53	54	2	0.2	2555	1689	869	1060	1013	-4	4
F43 Vakav.stressireakt/sopeutum	48	28	36	29	32	10	0.1	840	346	584	551	612	11	2
F50-F59 Som.sair.liitt.käyt.oir	12	16	15	14	18	29	0.1	551	576	1198	752	782	4	3
F50 Syömishäiriöt	6	9	8	10	12	20	0.0	496	541	871	706	728	3	3
F60-F69 Aikuisiän pers.ja käyt.	80	78	67	69	53	-23	0.2	1839	2082	1605	1748	1845	6	7
F60 Persoonallisuushäiriöt	61	58	60	57	40	-30	0.2	1488	1741	1458	1567	1612	3	6
F61 Sekamuot/muut persoonall.hä	17	19	7	11	11	0	0.0	293	310	110	164	163	-1	1
F90-F98 Laps./nuor. alkavat psy	51	46	39	43	68	58	0.3	2731	2819	1957	2718	2839	4	11
F91 Käytöshäiriöt	16	12	10	10	16	60	0.1	784	296	402	300	473	58	2
F92 Samanaik.käytös- ja tunnehä	22	26	21	23	35	52	0.1	1322	2033	919	1544	1551	0	6
MUITA TEKIJÖITÄ	10	20	24	13	14	8	0.1	90	296	300	571	627	10	3

	Potilaita - Patienter					+-% /1000		Hoitopäiviä - Vårddagar					+-% /1000	
	2000	2001	2002	2003	2004	-03	As/In	2000	2001	2002	2003	2004	-03	As/In
1	2	3	4	5	6	7	8	9	10	11	12	13	14	15

S A I R A A L A T Y Y P P I - S J U K H U S T Y P

Yhteensä	2049	1978	1917	1848	1866	1	7.5	96225	92798	90960	93388	86888	-7	348
Shp:t, Psykiatria	1999	1934	1868	1796	1801	0	7.2	85508	82051	79237	80592	72535	-10	291
Terveyskeskussairaalat	1	1	2	6	26	333	0.1	1	14	16	183	845	362	3
Sotilassairaalat	9	3	6	2	4	100	0.0	16	9	18	9	18	100	0
Vankisairaalat	12	9	10	15	10	-33	0.0	340	365	302	610	800	31	3
Valtion mielisairaalat	40	43	44	44	46	5	0.2	10360	10359	11387	11994	12690	6	51

E R I K O I S A L A - S P E C I A L I T E T

70 PSYKIATRIA	1965	1864	1751	1685	1690	0	6.8	88463	82452	82058	85182	79054	-7	317
- 70F Geriatriinen psykiatria	58	133	101	102	105	3	0.4	2661	4040	3505	3787	3720	-2	15
- 70Z Oikeuspsykiatria	40	44	44	45	45	0	0.2	10360	10409	11387	11957	12014	0	48
74 NUORISOPSYKIATRIA	39	64	121	129	136	5	0.5	3463	5938	5200	4633	4629	-0	19
75 LASTENPSYKIATRIA	64	70	53	47	50	6	0.2	4299	4408	3702	3573	3205	-10	13

I K Ä - Å L D E R

0-14 v	84	92	92	82	96	17	2.3	5165	5856	5857	4788	5575	16	133
15-64 v	1796	1707	1646	1579	1585	0	9.7	84541	81321	78249	81018	74200	-8	454
65-74 v	117	107	105	115	113	-2	4.7	4802	3345	4700	5253	4638	-12	195
75+ v	59	78	77	77	78	1	3.8	1717	2276	2154	2329	2475	6	122

S U K U P U O L I - K Ö N

Miehet	1112	1056	1027	946	936	-1	7.6	53170	50579	49877	48956	46099	-6	375
Naiset	937	922	890	902	930	3	7.3	43055	42219	41083	44432	40789	-8	322

H O I T O A I K A - V Å R D T I D

1- 9 pv	938	829	826	773	827	7	3.3	5625	4496	4564	4492	4636	3	19
10- 29 pv	764	782	724	720	711	-1	2.8	16921	16241	14627	15216	14949	-2	60
30- 89 pv	609	621	625	593	543	-8	2.2	31321	33157	33681	31686	27929	-12	112
90-179 pv	179	163	169	168	140	-17	0.6	20708	18073	17660	18487	16455	-11	66
180-364 pv	45	42	36	43	43	0	0.2	7661	7726	6925	8661	7856	-9	31
1-2 vuotta	19	14	15	15	15	0	0.1	5510	4754	4365	4836	5042	4	20
3-10 vuotta	20	22	21	24	23	-4	0.1	7015	6526	7313	8131	8191	1	33
yli 10 vuotta	4	5	5	6	5	-17	0.0	1464	1825	1825	1879	1830	-3	7

TULOTAPA PSYKIATRIAN SAIRAANSIJALLE - ANKOMSTSÄTT TILL PSYKIATRISK BÄDDPLATS

- Ei tietoa			20			1	0.0			430			11	0
1 Lähetteellä tahdosta r:ttä	608	583	580	597	577	-3	2.3	23350	22581	21612	25950	20637	-20	83
2 Oikeusturvak määr mielent.tu	20	27	33	38	27	-29	0.1	1858	4061	5147	5810	5518	-5	22
3 Oikeusturvak määr hoito	20	18	15	12	9	-25	0.0	6528	4593	4318	3394	2437	-28	10
4 Muu tulotapa	1596	1515	1474	1374	1426	4	5.7	64489	61133	59883	58234	58285	0	233

LÄÄKEHOITO - MEDICINERING

- Ei tietoa	1	20	4	1	5	400	0.0	80	430	247	18	123	583	0
1 Ei lääkehoitoa	218	203	180	135	161	19	0.6	5798	5093	4772	3014	2576	-15	10
2 Neuroleptihoito	672	661	597	656	665	1	2.7	35735	32547	31273	36505	36250	-1	145
3 Antidepressiivihoido	552	581	570	572	530	-7	2.1	16575	17095	15933	15908	13556	-15	54
4 Neurolepti- ja andidepr.	733	660	674	560	532	-5	2.1	34556	34092	34272	33038	28450	-14	114
5 Muu psyk. lääkehoito	224	204	235	244	264	8	1.1	3481	3541	4463	4905	5933	21	24

PAKKOTOIMET - TVÅNGSÅTGÄRDER

2 Eristys	131	140	104	132	147	11	0.6	13472	16485	14051	16357	15480	-5	62
3 Lepositeen käyttö	130	160	131	138	166	20	0.7	8945	11588	10414	10940	10061	-8	40
4 Tahdonvast. injektiolääkitys	69	61	77	79	81	3	0.3	3662	5147	7434	10010	8192	-18	33
5 Fyysinen kiinnipitäminen	37	30	34	46	25	-46	0.1	2616	1647	2082	4242	2930	-31	12

1	Potilaita - Patienter					+-% /1000		Hoitopäiviä - Vård dagar					+-% /1000	
	2000	2001	2002	2003	2004	-03	As/In	2000	2001	2002	2003	2004	-03	As/In
Yhteensä	1471	1483	1512	1492	1518	2	5.7	104691	100547	96871	96579	94701	-2	355

P Ä Ä D I A G N O O S I - H U V U D D I A G N O S

PSYKIATRIA	1450	1461	1502	1478	1504	2	5.6	103982	99668	96659	96395	94176	-2	353
F00-F03 DEMENTIA	20	12	13	12	17	42	0.1	945	983	1585	1192	1215	2	5
F04-F09 Muut elimelliset aivo-o	19	25	28	23	25	9	0.1	1694	1836	2140	1946	1617	-17	6
F10-F19 Lääkk. ja päiht.aivo-oir	172	171	182	164	164	0	0.6	4137	4115	4066	3696	3082	-17	12
F10 Alkoh.org.aivo-oire/käytt.h	132	127	138	127	128	1	0.5	3519	3269	2555	2790	2376	-15	9
F19 Us/muu aine aivo-oir/käyt.h	18	20	16	19	26	37	0.1	236	262	347	382	578	51	2
F20-F29 Skitsofreniat	541	554	539	563	553	-2	2.1	60389	57894	53602	56762	52062	-8	195
F20 Skitsofrenia	312	312	281	278	269	-3	1.0	43420	38694	34283	36262	33029	-9	124
F22 Kroon. harhaluuloisuushäiri	58	58	69	60	79	32	0.3	3149	3856	4623	3421	4051	18	15
F23 Äkill/väliaik.psykoottiset	42	52	56	46	39	-15	0.1	1619	1987	2596	1795	826	-54	3
F25 Skitsoaffektiiviset häiriöt	82	75	73	84	82	-2	0.3	8087	7752	6620	7755	7838	1	29
F29 Ei-elimell.psykoott.häiriö	52	57	65	104	96	-8	0.4	3178	3771	3571	6005	5029	-16	19
F30-F39 Mielialahäiriöt	489	514	540	536	558	4	2.1	24066	22053	23594	23012	23283	1	87
F31 Kaksisuuntainen mielialahäi	120	110	124	139	156	12	0.6	5684	5332	6342	5881	7909	34	30
F32 Masennustila	225	231	241	256	246	-4	0.9	11132	9184	9489	11297	8714	-23	33
F33 Toistuva masennus	133	185	185	147	168	14	0.6	5865	6431	7176	5273	6154	17	23
F40-F48 Neuroosit ja psykosom.	168	152	165	151	167	11	0.6	4529	4704	4247	3563	4876	37	18
F41 Muut ahdistuneisuushäiriöt	80	83	75	69	88	28	0.3	1984	2581	2662	1725	2618	52	10
F42 Pakko-oireinen häiriö	9	6	9	11	16	45	0.1	442	607	481	279	777	178	3
F43 Vakav.stressireakt/sopeutum	69	52	77	63	62	-2	0.2	1587	1030	980	1304	1099	-16	4
F50-F59 Som.sair.liitt.käyt.oir	15	14	18	26	20	-23	0.1	1154	818	1509	1408	1572	12	6
F50 Syömishäiriöt	10	8	12	21	14	-33	0.1	1113	736	1426	1312	1438	10	5
F60-F69 Aikuisiän pers. ja käyt.	49	53	44	28	37	32	0.1	1781	1821	771	650	982	51	4
F60 Persoonallisuushäiriöt	37	35	38	20	27	35	0.1	1553	1376	660	401	808	101	3
F61 Sekamuot/muut persoonall.hä	12	13	7	7	11	57	0.0	214	325	111	236	170	-28	1
F90-F98 Laps./nuor. alkavat psy	47	58	51	55	63	15	0.2	3858	4811	3921	3887	5017	29	19
F91 Käytöshäiriöt	10	7	10	8	19	138	0.1	827	768	819	293	977	233	4
F92 Samanaik.käytös- ja tunnehä	29	36	32	36	22	-39	0.1	2565	3359	2733	2515	1848	-27	7
MUITA TEKIJÖITÄ	12	12	6	4	3	-25	0.0	163	124	82	21	68	224	0

1	Potilaita - Patienter					+-% /1000		Hoitopäiviä - Vårddagar					+-% /1000	
	2000	2001	2002	2003	2004	-03	As/In	2000	2001	2002	2003	2004	-03	As/In

S A I R A A L A T Y Y P P I - S J U K H U S T Y P

Yhteensä	1471	1483	1512	1492	1518	2	5.7	104691	100547	96871	96579	94701	-2	355
Shp:t, Psykiatria	1407	1429	1448	1428	1467	3	5.5	96019	92587	89066	88201	86472	-2	324
Terveyskeskussairaalat	2	1		7	6	-14	0.0	14	16		306	144	-53	1
Sotilassairaalat	33	20	34	30	17	-43	0.1	96	45	85	66	50	-24	0
Vankisairaalat	7	8	10	14	10	-29	0.0	260	224	172	475	374	-21	1
Valtion mielisairaalat	29	31	28	26	30	15	0.1	8302	7675	7548	7531	7661	2	29

E R I K O I S A L A - S P E C I A L I T E T

70 PSYKIATRIA	1376	1384	1413	1382	1407	2	5.3	93936	90493	87383	88146	86206	-2	323
- 70F Geriatriinen psykiatria	1	1		1				34	15		6			
- 70Z Oikeuspsykiatria	32	32	28	25	32	28	0.1	8197	7343	7232	7166	7553	5	28
74 NUORISOPSYKIATRIA	73	63	59	64	58	-9	0.2	6108	5933	5504	4600	4127	-10	15
75 LASTENPSYKIATRIA	39	48	49	52	57	10	0.2	4647	4121	3984	3833	4368	14	16

I K Ä - Å L D E R

0-14 v	50	59	62	71	73	3	1.6	5272	5043	4989	5450	5196	-5	112
15-64 v	1300	1324	1347	1307	1313	0	7.4	90393	88013	83698	83236	82403	-1	466
65-74 v	89	77	72	78	93	19	3.9	7123	6140	6422	5605	5496	-2	231
75+ v	33	26	33	41	42	2	2.1	1903	1351	1762	2288	1606	-30	81

S U K U P U O L I - K Ö N

Miehet	800	797	806	806	795	-1	6.1	56388	56345	54063	52912	51153	-3	390
Naiset	671	686	706	686	723	5	5.3	48303	44202	42808	43667	43548	-0	322

H O I T O A I K A - V Å R D T I D

1- 9 pv	544	581	597	541	577	7	2.2	3529	3837	3590	2977	3571	20	13
10- 29 pv	539	559	558	576	675	17	2.5	11943	11863	12056	12200	14467	19	54
30- 89 pv	494	482	464	492	513	4	1.9	27897	25860	24611	26409	28924	10	108
90-179 pv	143	184	161	162	157	-3	0.6	16330	21919	18488	18137	18078	-0	68
180-364 pv	76	65	70	77	79	3	0.3	15081	12064	13074	15451	15416	-0	58
1-2 vuotta	63	56	47	45	28	-38	0.1	17896	14226	13361	10624	8020	-25	30
3-10 vuotta	28	26	28	27	14	-48	0.1	8700	7890	9201	8591	4160	-52	16
yli 10 vuotta	11	9	7	6	6	0	0.0	3315	2888	2490	2190	2065	-6	8

TULOTAPA PSYKIATRIAN SAIRAANSIJALLE - ANKOMSTSÄTT TILL PSYKIATRISK BÄDDPLATS

- Ei tietoa					2		0.0					47		0
1 Lähetteellä tahdosta r:ttä	447	474	478	543	512	-6	1.9	28508	31436	31606	33506	17480	-48	66
2 Oikeusturvak määr mielent.tu	13	12	14	11	14	27	0.1	1675	1506	2054	2376	2045	-14	8
3 Oikeusturvak määr hoito	13	13	12	13	12	-8	0.0	4758	4221	3709	3840	3741	-3	14
4 Muu tulotapa	1115	1105	1127	1067	1170	10	4.4	69750	63384	59502	56857	71388	26	268

LÄÄKEHOITO - MEDICINERING

- Ei tietoa	1			2	2	0	0.0	5			29	47	62	0
1 Ei lääkehoitoa	141	132	136	143	143	0	0.5	5814	4746	5482	4457	4811	8	18
2 Neuroleptihoito	507	558	545	536	573	7	2.1	42910	44052	42363	41748	37600	-10	141
3 Antidepressiivihoido	388	442	448	440	438	-0	1.6	14299	14664	14006	14000	14770	6	55
4 Neurolepti- ja andidepr.	454	411	416	418	503	20	1.9	35706	32156	29586	30218	33194	10	124
5 Muu psyk. lääkehoito	213	184	206	181	158	-13	0.6	5957	4929	5434	6127	4279	-30	16

PAKKOTOIMET - TVÅNGSÅTGÄRDER

2 Eristys	116	127	85	86	94	9	0.4	16058	16447	12975	11344	9788	-14	37
3 Lepositeen käyttö	102	111	67	72	80	11	0.3	9607	11670	5863	5933	5113	-14	19
4 Tahdonvast. injektiolääkitys	64	54	61	45	49	9	0.2	5072	7358	6503	4561	4656	2	17
5 Fyysinen kiinnipitäminen	33	34	20	21	18	-14	0.1	4390	5734	1985	1661	1872	13	7

1	Potilaita - Patienter					+-% /1000		Hoitopäiviä - Vårddagar					+-% /1000	
	2000	2001	2002	2003	2004	-03	As/In	2000	2001	2002	2003	2004	-03	As/In
Yhteensä	1131	1204	1192	1194	1220	2	6.3	73801	74244	69616	71136	70926	-0	365

P Ä Ä D I A G N O O S I - H U V U D D I A G N O S

PSYKIATRIA	1104	1171	1164	1174	1197	2	6.2	73052	73494	68729	70461	69828	-1	359
F00-F03 DEMENTIA	28	38	34	41	35	-15	0.2	956	1444	1205	1495	1156	-23	6
F00 Alzheim.tauti, dementia	6	16	21	9	16	78	0.1	260	503	813	318	437	37	2
F01 Verisuoniperäinen dementia	15	14	6	4	10	150	0.1	316	456	139	106	333	214	2
F04-F09 Muut elimelliset aivo-o	17	20	34	19	22	16	0.1	1628	1445	1724	1117	1530	37	8
F05 Sekavuustila, ei aineita	7	7	12	9	11	22	0.1	106	150	199	132	206	56	1
F10-F19 Lääkk.ja päiht.aivo-oir	94	113	107	117	110	-6	0.6	1477	1922	1955	2594	1723	-34	9
F10 Alkoh.org.aivo-oire/käytt.h	79	85	77	93	87	-6	0.4	1207	1532	1268	2178	1509	-31	8
F19 Us/muu aine aivo-oir/käyt.h	7	15	14	9	14	56	0.1	81	151	123	121	137	13	1
F20-F29 Skitsofreniat	475	477	473	490	473	-3	2.4	46710	44024	42519	43262	40263	-7	207
F20 Skitsofrenia	317	308	306	312	296	-5	1.5	33960	32422	30747	32171	30666	-5	158
F21 Skitsoyyppinen häiriö	14	15	13	14	12	-14	0.1	723	680	844	826	542	-34	3
F22 Kroon. harhaluuloisuushäiri	40	47	48	58	64	10	0.3	3088	3264	3451	3489	3286	-6	17
F23 Äkill/väliaik.psykoottiset	22	29	24	21	36	71	0.2	714	698	684	611	1143	87	6
F25 Skitsoaffektiiviset häiriöt	55	50	55	65	48	-26	0.2	5946	5594	4947	5030	3261	-35	17
F29 Ei-elimell.psykoott.häiriö	31	31	38	33	24	-27	0.1	2122	1366	1799	1008	1178	17	6
F30-F39 Mielialahäiriöt	332	371	362	373	394	6	2.0	13184	14652	13644	13881	16174	17	83
F31 Kaksisuuntainen mielialahäi	43	62	60	72	57	-21	0.3	2424	3768	2813	2901	2646	-9	14
F32 Masennustila	186	196	177	210	202	-4	1.0	6756	6138	5972	7443	7652	3	39
F33 Toistuva masennus	106	117	123	103	130	26	0.7	3484	4272	3805	3356	5273	57	27
F40-F48 Neuroosit ja psykosom.	80	88	82	66	85	29	0.4	2032	1683	1366	1904	1943	2	10
F41 Muut ahdistuneisuushäiriöt	27	32	25	23	27	17	0.1	903	662	417	596	691	16	4
F43 Vakav.stressireakt/sopeutum	44	43	39	32	39	22	0.2	805	761	579	846	603	-29	3
F50-F59 Som.sair.liitt.käyt.oir	5	10	13	12	17	42	0.1	184	670	746	777	896	15	5
F60-F69 Aikuisiän pers.ja käyt.	88	55	42	54	52	-4	0.3	2795	2535	1026	1554	1798	16	9
F60 Persoonallisuushäiriöt	71	41	31	35	41	17	0.2	2115	1576	557	1012	1225	21	6
F61 Sekamuot/muut persoonall.hä	18	15	8	16	10	-38	0.1	644	849	371	440	471	7	2
F70-F79 Älyllinen kehitysvammai	13	17	14	16	11	-31	0.1	1013	1024	693	719	686	-5	4
F90-F98 Laps./nuor. alkavat psy	39	59	52	41	42	2	0.2	2987	3765	3528	2083	2165	4	11
F91 Käytöshäiriöt	11	12	10	11	12	9	0.1	473	382	309	306	500	63	3
F92 Samanaik.käytös- ja tunnehä	20	28	21	16	23	44	0.1	1768	1571	1582	996	1051	6	5
MUITA TEKIJÖITÄ	18	25	30	12	12	0	0.1	246	417	563	353	193	-45	1

	Potilaita - Patienter					+-% /1000		Hoitopäiviä - Vårddagar					+-% /1000	
	2000	2001	2002	2003	2004	-03	As/In	2000	2001	2002	2003	2004	-03	As/In
1	2	3	4	5	6	7	8	9	10	11	12	13	14	15

S A I R A A L A T Y Y P P I - S J U K H U S T Y P

Yhteensä	1131	1204	1192	1194	1220	2	6.3	73801	74244	69616	71136	70926	-0	365
Shp:t, Psykiatria	1069	1133	1054	1062	1087	2	5.6	66002	66669	51451	52636	53010	1	273
Terveyskeskussairaalat	60	65	144	144	143	-1	0.7	4967	4706	14737	15204	14454	-5	74
Sotilassairaalat	10	16	11	9	9	0	0.0	30	58	32	31	24	-23	0
Vankisairaalat	2	5	10	7	3	-57	0.0	82	86	305	379	43	-89	0
Valtion mielisairaalat	13	9	13	11	15	36	0.1	2720	2725	3091	2886	3395	18	17

E R I K O I S A L A - S P E C I A L I T E T

70 PSYKIATRIA	1053	1105	1092	1096	1104	1	5.7	67972	67535	63211	64704	63495	-2	326
- 70Z Oikeuspsykiatria	13	11	13	10	16	60	0.1	2720	2939	3091	2521	3097	23	16
74 NUORISOPSYKIATRIA	42	56	53	57	72	26	0.4	2657	3297	3055	2998	3836	28	20
75 LASTENPSYKIATRIA	40	50	52	47	53	13	0.3	3172	3412	3350	3434	3595	5	18

I K Ä - Ä L D E R

0-14 v	56	69	73	69	78	13	2.2	3715	4082	4456	4669	4784	2	136
15-64 v	926	972	938	948	971	2	7.9	60540	60476	55597	56945	57600	1	467
65-74 v	89	93	112	91	87	-4	4.7	6782	6332	5791	5927	4591	-23	250
75+ v	62	73	76	88	91	3	5.2	2764	3354	3772	3595	3951	10	227

S U K U P U O L I - K Ö N

Miehet	622	669	653	630	648	3	6.7	41023	41596	39693	39126	36702	-6	381
Naiset	509	535	539	564	572	1	5.8	32778	32648	29923	32010	34224	7	349

H O I T O A I K A - V Ä R D T I D

1- 9 pv	374	416	425	408	411	1	2.1	2901	3469	3109	3021	2891	-4	15
10- 29 pv	484	525	517	573	576	1	3.0	11572	12520	11990	13592	13771	1	71
30- 89 pv	439	439	444	416	434	4	2.2	22988	23146	22550	22234	23303	5	120
90-179 pv	82	81	75	79	77	-3	0.4	9159	8823	9209	9297	8353	-10	43
180-364 pv	35	31	27	27	34	26	0.2	8102	6166	6014	5222	6718	29	35
1-2 vuotta	36	34	29	33	29	-12	0.1	11163	10166	9791	10683	7295	-32	38
3-10 vuotta	22	25	20	18	24	33	0.1	6818	8496	6223	5992	7717	29	40
yli 10 vuotta	3	4	2	3	3	0	0.0	1098	1458	730	1095	878	-20	5

TULOTAPA PSYKIATRIAN SAIRAANSIJALLE - ANKOMSTSÄTT TILL PSYKIATRISK BÄDDPLATS

- Ei tietoa					1		0.0					24		0
1 Lähetteellä tahdosta r:ttä	278	305	298	353	405	15	2.1	16673	15577	13971	17783	16809	-5	86
2 Oikeusturvak määr mielent.tu	9	9	9	12	14	17	0.1	1085	1030	918	820	1162	42	6
3 Oikeusturvak määr hoito	9	8	6	12	6	-50	0.0	2398	2001	1859	2000	1778	-11	9
4 Muu tulotapa	917	970	969	934	913	-2	4.7	53645	55636	52868	50533	51153	1	263

LÄÄKEHOITO - MEDICINERING

- Ei tietoa	1	2		2	1	-50	0.0	6	96		48	24	-50	0
1 Ei lääkehoitoa	84	105	118	93	100	8	0.5	3436	3612	4084	3378	3494	3	18
2 Neuroleptihoito	474	460	494	477	465	-3	2.4	36775	31132	31149	31916	30525	-4	157
3 Antidepressiivihoido	246	238	256	275	294	7	1.5	6772	7646	7511	7979	8401	5	43
4 Neurolepti- ja antidepress.	365	397	365	398	420	6	2.2	20152	22399	21042	22305	24122	8	124
5 Muu psyk. lääkehoito	152	209	161	163	150	-8	0.8	6660	9359	5830	5510	4360	-21	22

PAKKOTOIMET - TVÄNGSÄTGÄRDER

2 Eristys	80	85	57	75	66	-12	0.3	7802	7588	4930	6155	6306	2	32
3 LePOSITEEN KÄYTTÖ	34	33	23	23	25	9	0.1	1756	1330	1495	1643	2404	46	12
4 Tahdonvast. injektiolääkitys	22	33	33	15	29	93	0.1	1430	1654	1685	678	1540	127	8
5 Fyysinen kiinnittäminen	30	26	26	25	25	0	0.1	2599	2296	1480	1722	1741	1	9

1	Potilaita - Patienter					+-% /1000			Hoitopäiviä - Vård dagar					+-% /1000	
	2000	2001	2002	2003	2004	-03	As/In		2000	2001	2002	2003	2004	-03	As/In
	2	3	4	5	6	7	8		9	10	11	12	13	14	15
Yhteensä	791	740	747	687	764	11	4.6		65825	61426	60244	60128	61153	2	368

P Ä Ä D I A G N O O S I - H U V U D D I A G N O S

PSYKIATRIA	781	732	742	678	749	10	4.5		65148	61214	60071	59527	60449	2	364
F00-F03 DEMENTIA	38	54	38	40	45	13	0.3		4687	4957	3694	4000	3356	-16	20
F00 Alzheim.tauti, dementia	21	25	19	21	30	43	0.2		1956	2264	2002	2360	2192	-7	13
F04-F09 Muut elimelliset aivo-o	25	20	31	18	24	33	0.1		2089	2027	1721	1412	1115	-21	7
F06 Muut elimelliset aivo-oirey	11	10	12	9	13	44	0.1		1236	1359	950	905	487	-46	3
F10-F19 Lääkk.ja päiht.aivo-oir	82	77	58	68	60	-12	0.4		2644	2484	2311	1826	1930	6	12
F10 Alkoh.org.aivo-oire/käytt.h	52	56	46	55	48	-13	0.3		1618	1936	2202	1577	1700	8	10
F20-F29 Skitsofreniat	338	310	326	317	326	3	2.0		38048	35346	37011	37665	36379	-3	219
F20 Skitsofrenia	208	191	204	188	189	1	1.1		28054	25645	28603	27115	24730	-9	149
F22 Kroon. harhaluuloisuushäiri	21	27	26	23	28	22	0.2		1335	1679	1626	2085	2131	2	13
F23 Äkill/väliaik.psykoottiset	39	15	33	25	32	28	0.2		1771	526	874	1125	1406	25	8
F25 Skitsoaffektiiviset häiriöt	68	60	54	58	59	2	0.4		6091	5680	4969	5506	6649	21	40
F29 Ei-elimell.psykoott.häiriö	14	17	11	22	22	0	0.1		708	1141	796	1395	1285	-8	8
F30-F39 Mielialahäiriöt	232	210	196	168	194	15	1.2		10989	9046	8557	8449	9908	17	60
F31 Kaksisuuntainen mielialahäi	53	49	43	35	48	37	0.3		2448	2206	1943	1502	2710	80	16
F32 Masennustila	89	86	82	68	76	12	0.5		3990	3520	3463	3431	3262	-5	20
F33 Toistuva masennus	84	78	69	67	68	1	0.4		4127	2913	2864	3371	3648	8	22
F40-F48 Neuroosit ja psykosom.	48	25	44	38	71	87	0.4		1139	934	1019	1334	2720	104	16
F41 Muut ahdistuneisuushäiriöt	22	15	16	16	23	44	0.1		551	633	354	447	595	33	4
F43 Vakav.stressireakt/sopeutum	22	5	22	13	35	169	0.2		333	119	376	259	862	233	5
F90-F98 Laps./nuor. alkavat psy	23	32	37	28	28	0	0.2		2035	3621	3000	2545	2860	12	17

1	Potilaita - Patienter					+-% /1000			Hoitopäiviä - Vårddagar					+-% /1000		
	2000	2001	2002	2003	2004	-03	As/In	2000	2001	2002	2003	2004	-03	As/In		
	2	3	4	5	6	7	8	9	10	11	12	13	14	15		
S A I R A A L A T Y Y P P I - S J U K H U S T Y P																
Yhteensä	791	740	747	687	764	11	4.6	65825	61426	60244	60128	61153	2	368		
Shp:t, Psykiatria	774	726	726	666	740	11	4.5	61678	57909	56058	55231	56516	2	340		
Terveyskeskussairaalat		1	3	9	8	-11	0.0		1	185	746	882	18	5		
Sotilassairaalat	6	4	5	3	10	233	0.1	15	8	9	12	16	33	0		
Vankisairaalat	4	1	3	3	2	-33	0.0	472	18	305	75	141	88	1		
Valtion mielisairaalat	10	11	13	12	15	25	0.1	3660	3490	3687	4064	3598	-11	22		
E R I K O I S A L A - S P E C I A L I T E T																
70 PSYKIATRIA	752	693	701	636	711	12	4.3	61251	56367	55720	55514	55768	0	336		
- 70Z Oikeuspsykiatria	10	11	12	10	12	20	0.1	3364	3490	3419	3445	2821	-18	17		
74 NUORISOPSYKIATRIA	29	7	10	36	31	-14	0.2	2830	741	930	2483	3344	35	20		
75 LASTENPSYKIATRIA	15	44	45	19	24	26	0.1	1744	4318	3594	2131	2041	-4	12		
I K Ä - Å L D E R																
0-14 v	25	29	29	33	32	-3	1.1	2517	3208	2947	2948	2606	-12	87		
15-64 v	601	546	566	517	554	7	5.2	46386	41916	42160	41566	42922	3	403		
65-74 v	86	69	70	59	79	34	5.3	9157	7344	7623	8159	8017	-2	541		
75+ v	83	98	83	82	101	23	6.8	7765	8958	7514	7455	7608	2	515		
S U K U P U O L I - K Ö N																
Miehet	418	383	402	365	398	9	4.8	38644	36987	36327	33372	33470	0	406		
Naiset	373	357	345	322	366	14	4.4	27181	24439	23917	26756	27683	3	332		
H O I T O A I K A - V Å R D T I D																
1- 9 pv	199	166	206	177	233	32	1.4	1152	1052	1284	1055	1424	35	9		
10- 29 pv	284	277	263	262	260	-1	1.6	6388	6491	5995	5796	5694	-2	34		
30- 89 pv	309	271	256	251	270	8	1.6	15936	13945	13688	13742	14441	5	87		
90-179 pv	76	67	84	71	90	27	0.5	8428	7392	9672	8266	10274	24	62		
180-364 pv	47	34	35	48	40	-17	0.2	8419	7063	7213	9814	9139	-7	55		
1-2 vuotta	39	38	33	30	40	33	0.2	11253	11291	9421	8137	10552	30	64		
3-10 vuotta	41	34	30	24	17	-29	0.1	12419	11272	9504	8855	5050	-43	30		
yli 10 vuotta	5	8	10	13	15	15	0.1	1830	2920	3467	4463	4579	3	28		
TULOTAPA PSYKIATRIAN SAIRAANSIJALLE - ANKOMSTSÄTT TILL PSYKIATRISK BÄDDPLATS																
1 Läheteellä tahdosta r:ttä	272	256	282	285	344	21	2.1	18553	17907	18888	19970	24743	24	149		
2 Oikeusturvak määr mielent.tu	6	6	9	8	8	0	0.0	1900	1882	2118	2752	1717	-38	10		
3 Oikeusturvak määr hoito	3	3	3	4	3	-25	0.0	1098	878	956	914	931	2	6		
4 Muu tulotapa	570	525	510	447	479	7	2.9	44274	40759	38282	36492	33762	-7	203		
LÄÄKEHOITO - MEDICINERING																
- Ei tietoa		2							71							
1 Ei lääkettä	53	47	60	55	59	7	0.4	3799	2986	4051	3522	3659	4	22		
2 Neuroleptihoito	380	314	288	296	309	4	1.9	33567	28786	26369	28329	27563	-3	166		
3 Antidepressiivihoido	97	99	155	131	138	5	0.8	3148	4156	4626	4741	5199	10	31		
4 Neurolepti- ja andidepr.	243	262	217	179	235	31	1.4	19567	20167	20508	17691	19529	10	118		
5 Muu psyk. lääkettä	101	96	99	116	116	0	0.7	5744	5260	4690	5845	5203	-11	31		
PAKKOTOIMET - TVÅNGSÅTGÄRDER																
2 Eristys	48	47	42	57	58	2	0.3	5103	4759	4413	5906	6311	7	38		
3 Lepositeen käyttö	11	4	8	6	7	17	0.0	902	100	916	411	571	39	3		
4 Tahdonvast. injektio-lääkitys	24	15	17	26	30	15	0.2	1885	1122	2147	2153	3106	44	19		
5 Fyysinen kiinnipitäminen	18	23	22	18	22	22	0.1	3009	2621	2675	1984	2643	33	16		

1	Potilaita - Patienter					+-% /1000		Hoitopäiviä - Vård dagar					+-% /1000	
	2000	2001	2002	2003	2004	-03	As/In	2000	2001	2002	2003	2004	-03	As/In
	2	3	4	5	6	7	8	9	10	11	12	13	14	15
Yhteensä	403	411	398	411	388	-6	5.0	23466	26134	25621	23836	24070	1	311

P Ä Ä D I A G N O O S I - H U V U D D I A G N O S

PSYKIATRIA	396	404	392	407	382	-6	4.9	23029	25700	25512	23549	23617	0	305
F10-F19 Lääkk. ja päiht.aivo-oir	48	30	36	42	39	-7	0.5	656	444	491	278	440	58	6
F10 Alkoh.org.aivo-oire/käytt.h	31	18	25	24	28	17	0.4	296	91	298	115	327	184	4
F20-F29 Skitsofreniat	169	166	179	177	150	-15	1.9	13864	14805	15364	14018	13504	-4	175
F20 Skitsofrenia	99	94	98	91	70	-23	0.9	9858	10117	10041	8843	7586	-14	98
F22 Kroon. harhaluuloisuushäiri	18	28	30	23	28	22	0.4	879	1559	1362	1145	1259	10	16
F23 Äkill/väliaik.psykoottiset	19	17	23	21	19	-10	0.2	494	499	839	408	649	59	8
F25 Skitsoaffektiiviset häiriöt	25	25	26	26	28	8	0.4	1937	2333	2556	2576	3433	33	44
F30-F39 Mielialahäiriöt	100	125	98	98	126	29	1.6	3614	4885	3543	3342	4118	23	53
F31 Kaksisuuntainen mielialahäi	17	28	17	23	26	13	0.3	708	1237	1036	1168	631	-46	8
F32 Masennustila	57	76	62	45	61	36	0.8	1732	2815	1720	1141	1678	47	22
F33 Toistuva masennus	24	30	18	28	30	7	0.4	1029	649	579	811	1068	32	14
F40-F48 Neuroosit ja psykosom.	34	30	22	30	25	-17	0.3	530	399	297	393	947	141	12
F90-F98 Laps./nuor. alkavat psy	25	31	22	30	29	-3	0.4	1252	1960	2108	1856	1694	-9	22

1	Potilaita - Patienter					+-% /1000		Hoitopäiviä - Vårddagar					+-% /1000	
	2000	2001	2002	2003	2004	-03	As/In	2000	2001	2002	2003	2004	-03	As/In
	2	3	4	5	6	7	8	9	10	11	12	13	14	15
S A I R A A L A T Y Y P P I - S J U K H U S T Y P														
Yhteensä	403	411	398	411	388	-6	5.0	23466	26134	25621	23836	24070	1	311
Shp:t, Psykiatria	398	405	382	400	371	-7	4.8	22893	25002	22693	20870	20722	-1	268
Terveyskeskussairaalat		1	10	8	11	38	0.1		53	1753	1688	1541	-9	20
Sotilassairaalat	1	2	1	1				1	5	3	8			
Vankisairaalat	2	3			3		0.0	204	122			131		2
Valtion mielisairaalat	2	4	5	6	7	17	0.1	368	952	1172	1270	1676	32	22
E R I K O I S A L A - S P E C I A L I T E T														
70 PSYKIATRIA	340	344	344	351	331	-6	4.3	19671	22079	21479	19720	19773	0	256
- 70Z Oikeuspsykiatria	2	3	4	5	6	20	0.1	368	758	807	905	1310	45	17
74 NUORISOPSYKIATRIA	50	50	35	34	32	-6	0.4	2169	2115	1978	1731	1979	14	26
75 LASTENPSYKIATRIA	17	20	21	28	26	-7	0.3	1626	1940	2164	2385	2318	-3	30
I K Ä - Å L D E R														
0-14 v	26	34	28	34	39	15	2.6	2133	2607	2632	2832	2988	6	200
15-64 v	345	340	336	337	303	-10	6.1	18499	21560	20666	18638	18250	-2	367
65-74 v	23	22	21	23	29	26	4.4	1858	1040	1439	1724	2278	32	343
75+ v	9	15	15	17	19	12	3.2	976	927	884	642	554	-14	92
S U K U P U O L I - K Ö N														
Miehet	228	207	207	217	201	-7	5.2	11943	13635	12549	12723	12212	-4	319
Naiset	175	204	191	194	187	-4	4.8	11523	12499	13072	11113	11858	7	304
H O I T O A I K A - V Å R D T I D														
1- 9 pv	197	211	187	182	170	-7	2.2	1351	1428	1471	1245	1231	-1	16
10- 29 pv	162	163	150	177	137	-23	1.8	3229	3471	3407	3739	2916	-22	38
30- 89 pv	109	115	121	117	127	9	1.6	5878	7163	7422	7200	6679	-7	86
90-179 pv	22	32	26	28	32	14	0.4	2449	3028	2825	3025	4004	32	52
180-364 pv	7	14	13	15	14	-7	0.2	1528	3758	3135	2402	3152	31	41
1-2 vuotta	12	10	12	8	9	13	0.1	4141	2962	3711	2192	2826	29	37
3-10 vuotta	12	11	10	12	9	-25	0.1	4158	3596	3650	4033	2633	-35	34
yli 10 vuotta	2	2			2		0.0	732	728			629		8
TULOTAPA PSYKIATRIAN SAIRAANSIJALLE - ANKOMSTSÄTT TILL PSYKIATRISK BÄDDPLATS														
- Ei tietoa				1							365			
1 Lähetteellä tahdosta r:ttä	115	124	131	130	139	7	1.8	5427	5559	6792	5298	5799	9	75
2 Oikeusturvak määr mielent.tu	1	2	3	3	4	33	0.1	279	393	442	426	814	91	11
3 Oikeusturvak määr hoito	2	1		1	2	100	0.0	286	105		91	298	227	4
4 Muu tulotapa	320	323	299	306	270	-12	3.5	17474	20077	18387	17656	17159	-3	222
LÄÄKEHOITO - MEDICINERING														
- Ei tietoa				1							365			
1 Ei lääkehoitoa	65	63	60	57	50	-12	0.6	2398	2204	3254	2813	2453	-13	32
2 Neuroleptihoito	188	182	162	187	194	4	2.5	13796	13760	12222	11327	12982	15	168
3 Antidepressiivihoido	77	68	66	62	53	-15	0.7	1406	1536	946	1111	1582	42	20
4 Neurolepti- ja andidepr.	110	122	142	122	98	-20	1.3	5179	7764	8226	7715	5784	-25	75
5 Muu psyk. lääkehoito	17	49	33	40	36	-10	0.5	687	870	973	505	1269	151	16
PAKKOTOIMET - TVÅNGSÅTGÄRDER														
2 Eristys	9	16	12	18	12	-33	0.2	1423	2723	2057	2635	2596	-1	34
3 LePOSITEEN KÄYTTÖ	20	24	23	17	15	-12	0.2	1489	2066	2223	1379	1241	-10	16
4 Tahdonvast. injektiolääkitys	3	2	6	1	5	400	0.1	364	173	249	146	154	5	2
5 Fyysinen kiinnipitäminen	4	5	6	6	8	33	0.1	820	1114	333	1147	884	-23	11

	Potilaita - Patienter					+-% /1000		Hoitopäiviä - Vårddagar					+-% /1000	
	2000	2001	2002	2003	2004	-03	As/In	2000	2001	2002	2003	2004	-03	As/In
1	2	3	4	5	6	7	8	9	10	11	12	13	14	15
Yhteensä	2325	2447	2448	2338	2365	1	6.3	133709	134254	133051	130461	131185	1	348

P Ä Ä D I A G N O O S I - H U V U D D I A G N O S

PSYKIATRIA	2298	2415	2428	2320	2345	1	6.2	132805	132125	131859	129697	130473	1	346
F00-F03 DEMENTIA	26	33	43	46	56	22	0.1	993	1132	1251	1791	2096	17	6
F00 Alzheim.tauti, dementia	17	20	18	23	35	52	0.1	461	631	421	889	1267	43	3
F03 Määrittämätön dementia	6	7	16	17	17	0	0.0	116	78	204	263	245	-7	1
F04-F09 Muut elimelliset aivo-o	39	43	41	47	39	-17	0.1	2534	2799	1982	2159	1380	-36	4
F05 Sekavuustila, ei aineita	21	13	17	27	19	-30	0.1	355	243	479	626	511	-18	1
F06 Muut elimelliset aivo-oirey	11	23	15	10	10	0	0.0	724	1712	827	588	363	-38	1
F10-F19 Lääkk.ja päiht.aivo-oir	292	330	318	276	266	-4	0.7	3461	4309	3188	3509	2267	-35	6
F10 Alkoh.org.aivo-oire/käytt.h	233	259	243	213	206	-3	0.5	2598	3374	2050	2449	1624	-34	4
F19 Us/muu aine aivo-oir/käyt.h	34	43	46	40	32	-20	0.1	508	415	601	700	220	-69	1
F20-F29 Skitsofreniat	991	1002	1047	969	974	1	2.6	82070	79941	82537	81839	80903	-1	214
F20 Skitsofrenia	619	604	610	573	572	-0	1.5	61464	58168	57572	55889	57148	2	151
F21 Skitsoyypinen häiriö	25	29	31	23	11	-52	0.0	1365	890	1435	1097	311	-72	1
F22 Kroon. harhaluuloisuushäiri	127	109	106	89	91	2	0.2	6698	5991	6099	5052	5196	3	14
F23 Äkill/väliaik.psykoottiset	90	103	77	79	45	-43	0.1	2340	2835	1936	2409	1392	-42	4
F25 Skitsoaffektiiviset häiriöt	106	121	145	152	150	-1	0.4	7004	7950	10054	12647	11246	-11	30
F29 Ei-elimell.psykoott.häiriö	72	86	119	98	136	39	0.4	3045	3476	4438	4376	5304	21	14
F30-F39 Mielialahäiriöt	671	755	694	677	723	7	1.9	27878	29930	27909	28072	29065	4	77
F30 Mania	15	18	7	12	12	0	0.0	336	692	158	327	248	-24	1
F31 Kaksisuuntainen mielialahäi	80	106	113	115	137	19	0.4	4183	4617	4792	5218	5365	3	14
F32 Masennustila	496	532	456	436	441	1	1.2	19991	20364	18363	16656	16412	-1	44
F33 Toistuva masennus	76	117	118	124	159	28	0.4	2653	3643	3831	5467	6585	20	17
F34 Pitkäaikaiset mielialahäiri	19	26	23	16	11	-31	0.0	704	530	734	323	363	12	1
F40-F48 Neuroosit ja psykosom.	149	178	190	166	165	-1	0.4	4070	3973	3713	2694	4904	82	13
F41 Muut ahdistuneisuushäiriöt	58	69	70	67	59	-12	0.2	951	1285	985	793	1436	81	4
F42 Pakko-oireinen häiriö	19	10	14	13	12	-8	0.0	1315	722	1082	520	389	-25	1
F43 Vakav.stressireakt/sopeutum	50	83	88	68	73	7	0.2	736	1294	1100	910	1742	91	5
F50-F59 Som.sair.liitt.käyt.oir	26	15	15	15	16	7	0.0	1227	884	814	804	1212	51	3
F50 Syömishäiriöt	19	10	11	12	12	0	0.0	1172	844	790	782	1166	49	3
F60-F69 Aikuisiän pers.ja käyt.	125	135	146	136	133	-2	0.4	4430	3899	4176	2975	3266	10	9
F60 Persoonallisuushäiriöt	89	102	115	107	112	5	0.3	3060	2804	3050	2409	2632	9	7
F61 Sekamuot/muut persoonall.hä	37	35	31	29	21	-28	0.1	1031	1072	1118	566	600	6	2
F70-F79 Älyllinen kehitysvammai	28	22	23	16	16	0	0.0	460	454	330	250	249	-0	1
F70 Lievä älyll.kehitysvammaisu	20	12	17	12	12	0	0.0	379	265	215	207	239	15	1
F90-F98 Laps./nuor. alkavat psy	100	83	98	111	104	-6	0.3	5214	4562	5661	5020	4525	-10	12
F91 Käytöshäiriöt	16	18	18	29	27	-7	0.1	652	378	394	639	336	-47	1
F92 Samanaik.käytös- ja tunnehä	58	48	61	60	46	-23	0.1	3409	2838	3902	2901	2482	-14	7
F93 Laps.alkav.tunne-elämän häi	12	9	9	13	14	8	0.0	477	619	644	805	829	3	2
HERMOSTON SAIRAUDET	7	8	3	4	9	125	0.0	153	76	56	93	145	56	0
MUITA TEKIJÖITÄ	22	26	13	12	11	-8	0.0	290	1309	575	158	182	15	0

1	Potilaita - Patienter					+-% /1000		Hoitopäiviä - Vård dagar					+-% /1000	
	2000	2001	2002	2003	2004	-03	As/In	2000	2001	2002	2003	2004	-03	As/In
	2	3	4	5	6	7	8	9	10	11	12	13	14	15
S A I R A A L A T Y Y P P I - S J U K H U S T Y P														
Yhteensä	2325	2447	2448	2338	2365	1	6.3	133709	134254	133051	130461	131185	1	348
Shp:t, Psykiatria	1632	1776	1785	1655	1715	4	4.5	84803	84906	82953	81573	82433	1	219
Terveyskeskussairaalat	823	803	792	760	744	-2	2.0	37261	35887	36502	35875	35817	-0	95
Sotilassairaalat	1	1			2		0.0	1	1			7		0
Vankisairaalat	15	19	22	17	15	-12	0.0	819	1179	1387	852	700	-18	2
Valtion mielisairaalat	37	41	37	38	41	8	0.1	10825	12281	12209	12161	12228	1	32
E R I K O I S A L A - S P E C I A L I T E T														
70 PSYKIATRIA	2192	2332	2340	2225	2246	1	6.0	125159	125989	125095	123409	123964	0	329
- 70Z Oikeuspsykiatria	33	37	33	35	36	3	0.1	9682	10830	10749	11314	10502	-7	28
74 NUORISOPSYKIATRIA	10	10	11	7	18	157	0.0	345	446	894	711	688	-3	2
75 LASTENPSYKIATRIA	138	121	107	112	111	-1	0.3	8205	7819	7062	6341	6533	3	17
I K Ä - Å L D E R														
0-14 v	141	132	127	133	141	6	1.8	9247	8867	8029	7203	7559	5	96
15-64 v	1971	2065	2091	1967	1963	-0	7.9	111265	112498	112203	110857	108608	-2	438
65-74 v	156	157	163	151	164	9	5.8	9535	8286	8970	8656	10340	19	366
75+ v	64	97	76	96	108	13	4.9	3662	4603	3849	3745	4678	25	212
S U K U P U O L I - K Ö N														
Miehet	1270	1300	1330	1243	1214	-2	6.4	77940	75331	73479	73213	71005	-3	374
Naiset	1055	1147	1118	1095	1151	5	6.1	55769	58923	59572	57248	60180	5	321
H O I T O A I K A - V Å R D T I D														
1- 9 pv	1131	1187	1205	1086	1087	0	2.9	8587	8824	8312	7489	7363	-2	20
10- 29 pv	864	922	883	822	759	-8	2.0	19139	19259	18947	17276	15377	-11	41
30- 89 pv	685	700	683	704	751	7	2.0	36914	36402	37896	38658	41601	8	110
90-179 pv	174	163	164	191	192	1	0.5	19976	19406	17675	22217	22298	0	59
180-364 pv	75	77	83	65	81	25	0.2	13635	14908	17562	13104	15454	18	41
1-2 vuotta	63	55	54	56	56	0	0.1	18230	15965	16197	15178	15344	1	41
3-10 vuotta	44	44	42	42	34	-19	0.1	13202	14934	12622	12772	10510	-18	28
yli 10 vuotta	11	13	12	11	11	0	0.0	4026	4556	3840	3767	3238	-14	9
TULOTAPA PSYKIATRIAN SAIRAANSIJALLE - ANKOMSTSÄTT TILL PSYKIATRISK BÄDDPLATS														
- Ei tietoa				1							21			
1 Lähetteellä tahdosta r:ttä	620	698	716	734	774	5	2.1	30524	30534	33830	36114	39025	8	103
2 Oikeusturvak määr mielent.tu	16	26	20	22	25	14	0.1	2640	5671	5230	5213	5206	-0	14
3 Oikeusturvak määr hoito	26	19	18	23	18	-22	0.0	8317	6388	6030	6411	6101	-5	16
4 Muu tulotapa	1865	1917	1906	1786	1764	-1	4.7	92228	91661	87961	82702	80853	-2	214
LÄÄKEHOITO - MEDICINERING														
- Ei tietoa		1	1	2	2	0	0.0		75	335	22	142	545	0
1 Ei lääkehoitoa	324	352	352	304	284	-7	0.8	11587	11695	11733	8976	8474	-6	22
2 Neuroleptihoito	1134	1147	1136	1064	1096	3	2.9	79614	77121	72927	72889	69264	-5	184
3 Antidepressiivihoido	427	510	506	462	487	5	1.3	11796	13624	14010	12145	13521	11	36
4 Neurolepti- ja andidepr.	567	604	604	602	603	0	1.6	26517	27794	30876	32221	33789	5	90
5 Muu psyk. lääkehoito	292	269	253	275	278	1	0.7	4195	3945	3170	4208	5995	42	16
PAKKOTOIMET - TVÄNGSÅTGÄRDER														
2 Eristys	77	93	70	71	57	-20	0.2	13209	14413	12417	11621	10956	-6	29
3 LePOSITEEN KÄYTTÖ	138	153	116	97	106	9	0.3	10886	9659	9532	8725	9310	7	25
4 Tahdonvast. injektiolääkitys	22	35	44	46	46	0	0.1	1224	4500	5297	6218	6477	4	17
5 Fyysinen kiinnipitäminen	30	38	24	24	28	17	0.1	2463	3554	1457	3043	3329	9	9

1	Potilaita - Patienter					+-% /1000		Hoitopäiviä - Vårddagar					+-% /1000	
	2000	2001	2002	2003	2004	-03	As/In	2000	2001	2002	2003	2004	-03	As/In
	2	3	4	5	6	7	8	9	10	11	12	13	14	15
Yhteensä	541	511	496	481	481	0	5.8	42575	41800	38181	36568	38421	5	466

P Ä Ä D I A G N O O S I - H U V U D D I A G N O S

PSYKIATRIA	535	505	493	476	469	-1	5.7	42537	41722	38155	36449	37972	4	460
F10-F19 Lääkk. ja päiht.aivo-oir	56	46	50	45	49	9	0.6	757	742	868	648	623	-4	8
F10 Alkoh.org.aivo-oire/käytt.h	50	42	39	41	45	10	0.5	716	715	784	627	589	-6	7
F20-F29 Skitsofreniat	232	207	202	222	216	-3	2.6	27800	25919	22776	23915	25159	5	305
F20 Skitsofrenia	133	112	115	120	110	-8	1.3	18599	16759	15259	14120	15009	6	182
F22 Kroon. harhaluuloisuushäiri	27	25	16	20	18	-10	0.2	2366	2027	1427	1567	1364	-13	17
F25 Skitsoaffektiiviset häiriöt	27	29	25	25	22	-12	0.3	3100	3521	2734	2877	2877	0	35
F29 Ei-elimell.psykoott.häiriö	40	28	32	54	56	4	0.7	2789	1915	2484	4364	3733	-14	45
F30-F39 Mielialahäiriöt	132	134	130	114	125	10	1.5	6730	7009	5831	5824	6546	12	79
F31 Kaksisuuntainen mielialahäi	19	26	27	23	30	30	0.4	826	2203	1801	1273	1527	20	19
F32 Masennustila	68	78	75	58	64	10	0.8	4020	3404	2463	2963	3043	3	37
F33 Toistuva masennus	38	28	30	30	32	7	0.4	1534	1229	1355	1493	1704	14	21
F40-F48 Neuroosit ja psykosom.	30	28	21	24	25	4	0.3	592	584	400	495	623	26	8
F43 Vakav.stressireakt/sopeutum	21	17	10	9	11	22	0.1	338	225	211	176	300	70	4
F60-F69 Aikuisiän pers. ja käyt.	73	58	47	40	33	-18	0.4	4048	3709	3146	2078	1796	-14	22
F60 Persoonallisuushäiriöt	67	53	46	37	32	-14	0.4	3899	3627	3142	2029	1744	-14	21
F90-F98 Laps./nuor. alkavat psy	20	29	41	35	29	-17	0.4	838	2205	3336	1871	2019	8	24
F92 Samanaik.käytös- ja tunnehä	14	22	32	22	18	-18	0.2	714	1768	2216	1282	1267	-1	15

	Potilaita - Patienter					+-% /1000		Hoitopäiviä - Vårddagar					+-% /1000	
	2000	2001	2002	2003	2004	-03	As/In	2000	2001	2002	2003	2004	-03	As/In
1	2	3	4	5	6	7	8	9	10	11	12	13	14	15

S A I R A A L A T Y Y P P I - S J U K H U S T Y P

Yhteensä	541	511	496	481	481	0	5.8	42575	41800	38181	36568	38421	5	466
Shp:t, Psykiatria	524	498	488	469	464	-1	5.6	37488	37072	34097	32162	33820	5	410
Terveyskeskussairaalat	1			2	2	0	0.0	66			78	7	-91	0
Sotilassairaalat	1	1			1		0.0	9	4			3		0
Vankisairaalat		4		2	3	50	0.0		82		39	71	82	1
Valtion mielisairaalat	18	16	16	13	15	15	0.2	5012	4642	4084	4289	4520	5	55

E R I K O I S A L A - S P E C I A L I T E T

70 PSYKIATRIA	510	447	432	427	431	1	5.2	39733	35012	32532	32099	34129	6	414
- 70F Geriatriinen psykiatria				1							157			
- 70Z Oikeuspsykiatria	18	16	16	13	16	23	0.2	5012	4642	4084	4289	4613	8	56
74 NUORISOPSYKIATRIA	1	46	45	33	34	3	0.4	18	4429	3486	2489	2309	-7	28
75 LASTENPSYKIATRIA	32	24	24	25	19	-24	0.2	2824	2359	2163	1980	1983	0	24

I K Ä - Å L D E R

0-14 v	34	34	42	37	33	-11	2.4	2959	3198	3817	2911	2898	-0	214
15-64 v	467	452	429	397	410	3	7.6	37302	37473	33393	30918	31969	3	594
65-74 v	29	21	20	40	34	-15	4.0	1836	1009	926	2450	3322	36	389
75+ v	13	7	6	7	5	-29	0.8	478	120	45	289	232	-20	35

S U K U P U O L I - K Ö N

Miehet	312	271	266	283	257	-9	6.2	24678	24479	21072	19948	20917	5	507
Naiset	229	240	230	198	224	13	5.4	17897	17321	17109	16620	17504	5	424

H O I T O A I K A - V Å R D T I D

1- 9 pv	232	203	217	210	221	5	2.7	1804	1781	2103	1876	2167	16	26
10- 29 pv	189	198	189	185	147	-21	1.8	4251	5400	5290	5094	4165	-18	50
30- 89 pv	185	158	144	155	130	-16	1.6	11537	9209	8038	8376	7311	-13	89
90-179 pv	54	72	61	54	67	24	0.8	6695	9584	6721	6144	7631	24	93
180-364 pv	30	34	37	25	33	32	0.4	5508	7303	6146	5453	5947	9	72
1-2 vuotta	16	12	20	19	21	11	0.3	3832	2850	4830	5649	6656	18	81
3-10 vuotta	18	10	9	6	6	0	0.1	6073	3147	2863	1421	1982	39	24
yli 10 vuotta	10	8	6	7	7	0	0.1	2875	2526	2190	2555	2562	0	31

TULOTAPA PSYKIATRIAN SAIRAANSIJALLE - ANKOMSTSÄTT TILL PSYKIATRISK BÄDDPLATS

1 Lähetteellä tahdosta r:ttä	157	137	122	123	127	3	1.5	10936	9325	7970	8272	9230	12	112
2 Oikeusturvak määr mielent.tu	9	7	5	6	9	50	0.1	1333	1283	741	844	1154	37	14
3 Oikeusturvak määr hoito	7	9	9	10	11	10	0.1	2562	2452	2977	3150	3261	4	40
4 Muu tulotapa	407	408	401	384	374	-3	4.5	27744	28740	26493	24302	24776	2	300

LÄÄKEHOITO - MEDICINERING

1 Ei lääkehoitoa	62	60	55	52	62	19	0.8	2314	3025	3065	2300	2774	21	34
2 Neuroleptihoito	256	242	219	240	252	5	3.1	26843	24188	21589	21721	22329	3	271
3 Antidepressiivihoido	101	95	85	69	72	4	0.9	3474	2816	2058	2085	2102	1	25
4 Neurolepti- ja andidepr.	138	124	148	134	121	-10	1.5	8318	9783	9877	8812	9848	12	119
5 Muu psyk. lääkehoito	71	60	67	63	62	-2	0.8	1626	1988	1592	1650	1368	-17	17

PAKKOTOIMET - TVÅNGSÅTGÄRDER

2 Eristys	37	36	28	23	26	13	0.3	4639	5152	5391	4058	4613	14	56
3 Lepositeen käyttö	35	31	22	15	23	53	0.3	3359	2656	3104	1954	2760	41	33
4 Tahdonvast. injektio-lääkitys	12	14	16	20	18	-10	0.2	1210	1818	2486	3113	3226	4	39
5 Fyysinen kiinnipitäminen	23	15	12	15	11	-27	0.1	2891	1309	1319	988	1328	34	16

1	Potilaita - Patienter					+-% /1000		Hoitopäiviä - Vårddagar					+-% /1000	
	2000	2001	2002	2003	2004	-03	As/In	2000	2001	2002	2003	2004	-03	As/In
	2	3	4	5	6	7	8	9	10	11	12	13	14	15
Yhteensä	394	390	403	366	417	14	6.2	23453	22184	23026	19772	22230	12	333

P Ä Ä D I A G N O O S I - H U V U D D I A G N O S

PSYKIATRIA	365	367	375	335	392	17	5.9	23216	22011	22147	18979	21864	15	328
F10-F19 Lääkk. ja päiht.aivo-oir	86	78	74	47	68	45	1.0	1220	895	553	364	485	33	7
F10 Alkoh.org.aivo-oire/käytt.h	76	65	57	39	61	56	0.9	886	791	351	302	440	46	7
F20-F29 Skitsofreniat	169	168	185	166	177	7	2.7	16826	15954	17668	15017	16805	12	252
F20 Skitsofrenia	119	119	126	117	123	5	1.8	14079	13872	15419	13114	13663	4	205
F21 Skitsoyyppinen häiriö	15	12	18	18	15	-17	0.2	632	543	817	428	762	78	11
F22 Kroon. harhaluuloisuushäiri	12	10	11	9	11	22	0.2	452	280	207	226	789	249	12
F23 Äkill/väliaik.psykoottiset	21	22	23	10	12	20	0.2	1077	566	442	233	242	4	4
F25 Skitsoaffektiiviset häiriöt	5	6	9	10	15	50	0.2	442	449	678	783	1085	39	16
F29 Ei-elimell.psykoott.häiriö	5	9	4	9	11	22	0.2	144	218	105	233	264	13	4
F30-F39 Mielialahäiriöt	84	90	75	78	93	19	1.4	3334	2833	2307	2502	2521	1	38
F31 Kaksisuuntainen mielialahäi	14	15	22	19	21	11	0.3	626	418	827	879	1155	31	17
F32 Masennustila	57	61	47	42	51	21	0.8	2153	1690	1246	1072	955	-11	14
F33 Toistuva masennus	11	12	8	15	18	20	0.3	490	341	222	479	318	-34	5
F40-F48 Neuroosit ja psykosom.	11	17	24	16	26	63	0.4	249	311	438	180	258	43	4
F41 Muut ahdistuneisuushäiriöt	11	7	8	7	11	57	0.2	249	87	114	68	98	44	1
F43 Vakav.stressireakt/sopeutum		8	14	7	10	43	0.1		183	100	55	53	-4	1
F60-F69 Aikuisiän pers. ja käyt.	21	25	29	28	18	-36	0.3	784	739	622	573	567	-1	8
F60 Persoonallisuushäiriöt	19	23	25	27	17	-37	0.3	779	707	549	556	565	2	8
MUITA TEKIJÖITÄ	36	30	35	49	41	-16	0.6	224	165	145	270	267	-1	4
Z40-Z54 Yht.otto erit.tp:n/ter.	32	28	35	49	39	-20	0.6	141	157	145	270	256	-5	4
Z50 Kuntoutushoito	32	28	35	49	39	-20	0.6	141	157	145	270	256	-5	4

1	Potilaita - Patienter					+-% /1000		Hoitopäiviä - Vårddagar					+-% /1000	
	2000	2001	2002	2003	2004	-03	As/In	2000	2001	2002	2003	2004	-03	As/In
	2	3	4	5	6	7	8	9	10	11	12	13	14	15
S A I R A A L A T Y Y P P I - S J U K H U S T Y P														
Yhteensä	394	390	403	366	417	14	6.2	23453	22184	23026	19772	22230	12	333
Shp:t, Psykiatria	388	382	393	357	408	14	6.1	21724	20288	20346	17103	19056	11	285
Terveyskeskussairaalat				1							1			
Sotilassairaalat		1	1						2	5				
Vankisairaalat	5	6	5	3	3	0	0.0	274	255	246	192	310	61	5
Valtion mielisairaalat	4	11	10	7	9	29	0.1	1455	1639	2429	2476	2864	16	43
E R I K O I S A L A - S P E C I A L I T E T														
70 PSYKIATRIA	392	389	402	365	412	13	6.2	23287	22057	22922	19749	21993	11	329
- 70Z Oikeuspsykiatria	4	11	10	7	8	14	0.1	1455	1639	2429	2476	2736	11	41
75 LASTENPSYKIATRIA	2	2	1	1	5	400	0.1	166	127	104	23	237	930	4
I K Ä - Å L D E R														
0-14 v	4	2	4	5	8	60	0.7	174	212	135	49	271	453	23
15-64 v	357	356	367	331	365	10	8.4	22073	20874	21979	18523	19515	5	446
65-74 v	26	23	25	24	29	21	4.7	949	852	789	952	1682	77	270
75+ v	7	10	7	10	15	50	2.9	257	246	123	248	762	207	150
S U K U P U O L I - K Ö N														
Miehet	220	226	223	199	225	13	6.7	14359	13258	13609	11527	12407	8	371
Naiset	174	164	180	167	192	15	5.8	9094	8926	9417	8245	9823	19	295
H O I T O A I K A - V Ä R D T I D														
1- 9 pv	236	239	257	234	253	8	3.8	1602	1987	1788	1803	1973	9	30
10- 29 pv	132	155	126	128	143	12	2.1	2660	3561	2682	2833	3466	22	52
30- 89 pv	90	73	99	63	94	49	1.4	5500	3815	5315	3372	5040	49	75
90-179 pv	17	27	16	17	11	-35	0.2	1634	3128	1936	1988	1372	-31	21
180-364 pv	20	9	15	15	5	-67	0.1	4094	1652	3298	3356	1278	-62	19
1-2 vuotta	15	14	13	16	16	0	0.2	4669	4510	3931	4131	5807	41	87
3-10 vuotta	8	10	14	6	7	17	0.1	2928	3166	3711	1559	2562	64	38
yli 10 vuotta	1	1	1	2	2	0	0.0	366	365	365	730	732	0	11
TULOTAPA PSYKIATRIAN SAIRAANSIJALLE - ANKOMSTSÄTT TILL PSYKIATRISK BÄDDPLATS														
1 Lähetteellä tahdosta r:ttä	141	154	139	112	134	20	2.0	6096	5591	5332	4654	6097	31	91
2 Oikeusturvak määr mielent.tu	2	10	7	4	3	-25	0.0	723	972	1070	834	924	11	14
3 Oikeusturvak määr hoito	4	4	7	5	6	20	0.1	1464	1052	2035	1746	2004	15	30
4 Muu tulotapa	291	279	305	281	314	12	4.7	15170	14569	14589	12538	13205	5	198
LÄÄKEHOITO - MEDICINERING														
- Ei tietoa			2	3						71	360			
1 Ei lääkehoitoa	46	36	43	26	24	-8	0.4	450	419	499	220	506	130	8
2 Neuroleptihoito	159	157	146	126	147	17	2.2	11321	8592	7832	7053	7961	13	119
3 Antidepressiivihoido	59	83	82	86	98	14	1.5	1086	1686	1179	1430	1612	13	24
4 Neurolepti- ja andidepr.	190	194	212	190	201	6	3.0	9823	10868	12462	10320	11293	9	169
5 Muu psyk. lääkehoito	45	33	39	30	41	37	0.6	773	619	983	389	858	121	13
PAKKOTOIMET - TVÅNGSÅTGÄRDER														
2 Eristys	44	37	33	25	17	-32	0.3	3803	3056	3515	4185	2875	-31	43
3 Lepositeen käyttö	26	27	15	13	15	15	0.2	1467	1345	1202	1205	927	-23	14
4 Tahdonvast. injektio-lääkitys	21	22	14	11	9	-18	0.1	658	1162	1245	1088	1140	5	17
5 Fyysinen kiinnipitäminen	5	4	2	2	5	150	0.1	515	803	500	398	404	2	6

1	Potilaita - Patienter					+-% /1000			Hoitopäiviä - Vårddagar					+-% /1000	
	2000	2001	2002	2003	2004	-03	As/In		2000	2001	2002	2003	2004	-03	As/In
	2	3	4	5	6	7	8		9	10	11	12	13	14	15
Yhteensä	638	718	717	651	734	13	6.1		38644	39876	42846	42596	43718	3	365

P Ä Ä D I A G N O O S I - H U V U D D I A G N O S

PSYKIATRIA	631	706	710	638	730	14	6.1		38406	39479	42352	42069	43549	4	363
F00-F03 DEMENTIA	12	22	28	18	34	89	0.3		666	1234	1426	1494	1443	-3	12
F00 Alzheim.tauti, dementia	1	10	12	8	23	188	0.2		51	754	768	861	1191	38	10
F04-F09 Muut elimelliset aivo-o	17	21	24	18	16	-11	0.1		733	619	883	1043	740	-29	6
F06 Muut elimelliset aivo-oirey	11	13	11	14	11	-21	0.1		506	369	569	746	594	-20	5
F10-F19 Lääkk.ja päiht.aivo-oir	92	111	86	78	90	15	0.8		1639	1218	1066	1136	930	-18	8
F10 Alkoh.org.aivo-oire/käytt.h	66	86	71	60	74	23	0.6		1164	785	808	821	836	2	7
F19 Us/muu aine aivo-oir/käyt.h	21	15	10	10	13	30	0.1		314	293	121	150	67	-55	1
F20-F29 Skitsofreniat	264	266	283	246	275	12	2.3		22631	22181	25497	25559	26552	4	221
F20 Skitsofrenia	145	132	160	136	169	24	1.4		15183	14689	17825	15762	17562	11	146
F22 Kroon. harhaluuloisuushäiri	24	29	26	19	30	58	0.3		1569	1719	1945	1341	2263	69	19
F23 Äkill/väliaik.psykoottiset	34	32	30	17	23	35	0.2		1207	1028	1045	928	888	-4	7
F25 Skitsoaffektiiviset häiriöt	22	32	28	33	43	30	0.4		1253	2420	2670	4645	4695	1	39
F29 Ei-elimell.psykoott.häiriö	42	38	44	41	21	-49	0.2		2280	1440	1750	2220	1040	-53	9
F30-F39 Mielialahäiriöt	141	172	187	198	214	8	1.8		7204	7972	7542	8107	8688	7	72
F31 Kaksisuuntainen mielialahäi	24	33	31	49	59	20	0.5		1690	1563	1499	1621	2215	37	18
F32 Masennustila	106	127	135	107	87	-19	0.7		4883	5753	4473	4369	3082	-29	26
F33 Toistuva masennus	5	6	19	46	67	46	0.6		242	119	1090	1939	2970	53	25
F40-F48 Neuroosit ja psykosom.	37	65	46	27	37	37	0.3		1352	2005	1683	779	1149	47	10
F43 Vakav.stressireakt/sopeutum	12	25	12	8	18	125	0.2		224	462	393	138	271	96	2
F60-F69 Aikuisiän pers.ja käyt.	34	30	23	17	22	29	0.2		1088	914	1154	408	375	-8	3
F60 Persoonallisuushäiriöt	27	23	19	15	16	7	0.1		801	668	736	394	269	-32	2
F70-F79 Älyllinen kehitysvammai	9	12	9	7	12	71	0.1		261	676	712	494	452	-9	4
F90-F98 Laps./nuor. alkavat psy	50	52	52	54	58	7	0.5		2185	2358	2211	2301	2774	21	23
F92 Samanaik.käytös- ja tunnehä	30	35	34	20	27	35	0.2		1587	1796	1402	1159	1498	29	12
F98 Muut laps/nuor.alk.toim/tun	14	9	10	14	15	7	0.1		424	270	612	544	588	8	5
MUITA TEKIJÖITÄ	8	15	23	23	4	-83	0.0		149	342	486	445	122	-73	1

1	Potilaita - Patienter					+-% /1000		Hoitopäiviä - Vårddagar					+-% /1000	
	2000	2001	2002	2003	2004	-03	As/In	2000	2001	2002	2003	2004	-03	As/In

S A I R A A L A T Y Y P P I - S J U K H U S T Y P

Yhteensä	638	718	717	651	734	13	6.1	38644	39876	42846	42596	43718	3	365
Shp:t, Psykiatria	609	687	686	636	720	13	6.0	35458	36594	39788	39705	40251	1	336
Terveyskeskussairaalat	29	36	31	7	3	-57	0.0	324	463	396	81	145	79	1
Sotilassairaalat		1	2	4	1	-75	0.0		4	6	5	4	-20	0
Vankisairaalat	5	6	6	2	1	-50	0.0	306	282	292	27	99	267	1
Valtion mielisairaalat	11	12	11	11	10	-9	0.1	2556	2533	2364	2778	3219	16	27

E R I K O I S A L A - S P E C I A L I T E T

70 PSYKIATRIA	605	685	690	614	702	14	5.9	36932	38269	41639	41016	42091	3	351
- 70F Geriatriinen psykiatria				1	1	0	0.0				267	39	-85	0
- 70Z Oikeuspsykiatria	14	13	12	12	11	-8	0.1	3012	2993	2729	3143	3585	14	30
74 NUORISOPSYKIATRIA		2							9					
75 LASTENPSYKIATRIA	33	32	27	40	36	-10	0.3	1712	1598	1207	1580	1627	3	14

I K Ä - Å L D E R

0-14 v	40	49	45	56	56	0	2.7	2186	2301	2277	2648	2762	4	135
15-64 v	543	589	594	530	590	11	7.4	32489	33455	35937	35688	36807	3	462
65-74 v	40	49	50	44	51	16	4.3	3216	2836	3521	2816	2107	-25	176
75+ v	17	31	29	23	39	70	4.9	753	1284	1111	1444	2042	41	256

S U K U P U O L I - K Ö N

Miehet	344	390	397	344	394	15	6.5	21818	21018	24668	22976	24847	8	412
Naiset	294	328	320	307	340	11	5.7	16826	18858	18178	19620	18871	-4	316

H O I T O A I K A - V Å R D T I D

1- 9 pv	238	300	262	235	271	15	2.3	1329	1925	1625	1409	1559	11	13
10- 29 pv	218	271	271	235	257	9	2.1	4815	5713	5962	5358	5491	2	46
30- 89 pv	253	287	285	257	270	5	2.3	14006	15836	15034	14206	14495	2	121
90-179 pv	71	47	68	75	74	-1	0.6	7286	5166	8030	8681	7218	-17	60
180-364 pv	20	18	22	24	30	25	0.3	3691	3924	3819	5394	6031	12	50
1-2 vuotta	15	14	22	18	19	6	0.2	3866	3984	6073	5241	5167	-1	43
3-10 vuotta	7	7	5	4	9	125	0.1	2187	1952	1228	1460	3025	107	25
yli 10 vuotta	4	4	3	3	2	-33	0.0	1464	1376	1075	847	732	-14	6

TULOTAPA PSYKIATRIAN SAIRAANSIJALLE - ANKOMSTSÄTT TILL PSYKIATRISK BÄDDPLATS

1 Lähetteellä tahdosta r:ttä	272	303	341	306	376	23	3.1	12565	12695	18885	17892	18308	2	153
2 Oikeusturvak määr mielent.tu	10	9	7	8	7	-13	0.1	997	883	810	823	598	-27	5
3 Oikeusturvak määr hoito	7	8	7	6	6	0	0.1	1867	2223	1995	2079	2196	6	18
4 Muu tulotapa	439	495	457	417	435	4	3.6	23215	24075	21156	21802	22616	4	189

LÄÄKEHOITO - MEDICINERING

- Ei tietoa	2		3	4				374		15	34			
1 Ei lääkehoitoa	109	102	98	92	95	3	0.8	3970	3101	2860	2897	2835	-2	24
2 Neuroleptihoito	345	369	368	296	364	23	3.0	23376	22136	26490	23441	24415	4	204
3 Antidepressiivihoido	116	138	121	132	153	16	1.3	4032	5003	4175	4795	5590	17	47
4 Neurolepti- ja antidepress.	95	150	168	166	151	-9	1.3	5752	8580	8416	10346	9607	-7	80
5 Muu psyk. lääkehoito	71	86	77	68	79	16	0.7	1140	1056	890	1083	1271	17	11

PAKKOTOIMET - TVÅNGSÅTGÄRDER

2 Eristys	34	28	38	29	42	45	0.4	2516	3158	3219	3336	3944	18	33
3 Lepositeen käyttö	33	27	33	16	26	63	0.2	1381	473	1416	776	2127	174	18
4 Tahdonvast. injektiolääkitys	5	4	3	2	7	250	0.1	160	189	155	283	896	217	7
5 Fyysinen kiinnittäminen	9	19	13	15	15	0	0.1	327	675	527	524	951	81	8

1	Potilaita - Patienter					+-% /1000		Hoitopäiviä - Vårddagar					+-% /1000	
	2000	2001	2002	2003	2004	-03	As/In	2000	2001	2002	2003	2004	-03	As/In
	2	3	4	5	6	7	8	9	10	11	12	13	14	15
Yhteensä	149	166	170	155	145	-6	5.5	9533	10105	10220	9701	8543	-12	323

P Ä Ä D I A G N O O S I - H U V U D D I A G N O S

PSYKIATRIA	143	156	159	154	138	-10	5.2	9023	5984	8586	9669	8416	-13	318
F10-F19 Lääkk. ja päiht.aivo-oir	37	38	39	41	35	-15	1.3	375	551	561	870	316	-64	12
F10 Alkoh.org.aivo-oire/käytt.h	33	28	29	31	27	-13	1.0	315	316	326	752	251	-67	9
F20-F29 Skitsofreniat	29	27	30	28	38	36	1.4	2223	1371	3446	3274	4375	34	165
F20 Skitsofrenia	14	16	21	16	21	31	0.8	1612	783	2841	2846	3178	12	120
F30-F39 Mielialahäiriöt	43	43	43	57	42	-26	1.6	3139	1692	1865	2932	1836	-37	69
F31 Kaksisuuntainen mielialahäi	17	19	18	22	16	-27	0.6	1745	712	791	1265	517	-59	20
F32 Masennustila	21	18	18	28	19	-32	0.7	904	883	903	1079	648	-40	25
F40-F48 Neuroosit ja psykosom.	14	20	20	15	12	-20	0.5	713	710	710	766	492	-36	19

1	Potilaita - Patienter					+-% /1000		Hoitopäiviä - Vård dagar					+-% /1000	
	2000	2001	2002	2003	2004	-03	As/In	2000	2001	2002	2003	2004	-03	As/In
	2	3	4	5	6	7	8	9	10	11	12	13	14	15
S A I R A A L A T Y Y P P I - S J U K H U S T Y P														
Yhteensä	149	166	170	155	145	-6	5.5	9533	10105	10220	9701	8543	-12	323
Shp:t, Psykiatria	148	164	169	152	145	-5	5.5	9528	10095	10210	9638	8543	-11	323
Terveyskeskussairaalat	1	2		3				5	10		11			
Sotilassairaalat				1							3			
Vankisairaalat			1	1						10	49			
ERIKOISALA - SPECIALITET														
70 PSYKIATRIA	149	165	170	155	145	-6	5.5	9522	10102	10220	9699	8543	-12	323
- 70F Geriatrinen psykiatria	27							3634						
74 NUORISOPSYKIATRIA	1	1						11	3					
75 LASTENPSYKIATRIA				1							2			
I K Ä - Å L D E R														
15-64 v	113	125	125	116	104	-10	6.0	5688	7233	6747	5904	5566	-6	321
65-74 v	25	16	17	14	18	29	8.4	2212	1133	1310	1418	1636	15	759
75+ v	14	26	30	25	23	-8	10.3	1633	1739	2163	2379	1341	-44	601
S U K U P U O L I - K Ö N														
Miehet	81	86	88	81	68	-16	5.2	4318	3593	4463	4680	3574	-24	274
Naiset	68	80	82	74	77	4	5.7	5215	6512	5757	5021	4969	-1	371
H O I T O A I K A - V Å R D T I D														
1- 9 pv	80	84	79	89	84	-6	3.2	525	826	797	1046	792	-24	30
10- 29 pv	49	69	70	60	45	-25	1.7	952	1640	1546	1332	943	-29	36
30- 89 pv	40	42	43	37	26	-30	1.0	2333	2429	2445	2039	1462	-28	55
90-179 pv	15	10	11	15	7	-53	0.3	1793	846	993	2045	845	-59	32
180-364 pv	8	6	12	6	10	67	0.4	1671	1721	2161	683	2689	294	102
1-2 vuotta	6	2	4	6	4	-33	0.2	1894	846	846	1731	870	-50	33
3-10 vuotta		3	3	2	3	50	0.1		1432	1067	730	942	29	36
yli 10 vuotta	1	1	1	1				365	365	365	95			
TULOTAPA PSYKIATRIAN SAIRAANSIJALLE - ANKOMSTSÄTT TILL PSYKIATRISK BÄDDPLATS														
- Ei tietoa	10	31	10					737	4078	1697				
1 Lähetteellä tahdosta r:ttä	18	9	6	13	17	31	0.6	601	79	70	253	303	20	11
3 Oikeusturvak määr hoito				3							10			
4 Muu tulotapa	136	153	158	151	136	-10	5.1	8195	5948	8453	9438	8240	-13	312
LÄÄKEHOITO - MEDICINERING														
- Ei tietoa	17	35	28	22	15	-32	0.6	2096	4151	4084	2906	1801	-38	68
1 Ei lääkehoitoa	9	7	7	4	9	125	0.3	115	111	111	35	87	149	3
2 Neuroleptihoito	71	59	55	50	49	-2	1.9	4125	2074	2202	2902	3655	26	138
3 Antidepressiivihoido	31	34	35	38	28	-26	1.1	1021	1267	1311	1528	926	-39	35
4 Neurolepti- ja andidepr.	21	35	36	36	28	-22	1.1	1868	1749	1759	1633	1419	-13	54
5 Muu psyk. lääkehoito	28	33	33	38	40	5	1.5	308	753	753	697	655	-6	25
PAKKOTOIMET - TVÅNGSÅTGÄRDER														
2 Eristys	2	6	6	3	5	67	0.2	56	406	409	47	321	583	12
3 Lepositeen käyttö	1			1	2	100	0.1	5			23	253	999	10
4 Tahdonvast. injektiolääkitys	1	1	1	1				53	20	20	23			
5 Fyysinen kiinnipitäminen	1			1	2	100	0.1	53			23	43	87	2

1	Potilaita - Patienter					+-% /1000		Hoitopäiviä - Vårddagar					+-% /1000	
	2000	2001	2002	2003	2004	-03	As/In	2000	2001	2002	2003	2004	-03	As/In
	2	3	4	5	6	7	8	9	10	11	12	13	14	15
Yhteensä	70	70	89	102	111	9		783	1556	1868	1800	3004	67	

P Ä Ä D I A G N O O S I - H U V U D D I A G N O S

PSYKIATRIA	67	69	82	102	107	5		742	1528	1784	1800	2948	64	
F20-F29 Skitsofreniat	29	25	15	43	40	-7		373	824	696	978	1519	55	
F30-F39 Mielialahäiriöt	13	22	39	36	27	-25		166	378	785	639	905	42	
F40-F48 Neuroosit ja psykosom.	19	17	21	9	25	178		138	289	239	46	294	539	

S A I R A A L A T Y Y P P I - S J U K H U S T Y P

Yhteensä	70	70	89	102	111	9		783	1556	1868	1800	3004	67	
Shp:t, Psykiatria	62	61	78	69	78	13		731	1365	1564	1524	2427	59	
Terveyskeskussairaalat	2	6	4	30	31	3		10	40	44	113	209	85	
Sotilassairaalat	2		4	1	1	0		8		11	1	2	100	
Vankisairaalat	4	3	1	3				34	151	184	146			
Valtion mielisairaalat				2	1	1	0				65	16	366	999

E R I K O I S A L A - S P E C I A L I T E T

70 PSYKIATRIA	69	69	89	100	108	8		780	1555	1868	1753	2963	69	
- 70F Geriatrinen psykiatria				1	1	0					40	23	-43	
- 70Z Oikeuspsykiatria	1	1	3	2	2	0		35	266	430	381	732	92	
74 NUORISOPSYKIATRIA	1	1		2	2	0		3	1		47	17	-64	
75 LASTENPSYKIATRIA					1							24		

I K Ä - Ä L D E R

0-14 v					3							35		
15-64 v	65	67	86	96	107	11		756	1546	1848	1724	2945	71	
65-74 v	5	2	2	3	1	-67		27	9	19	70	24	-66	
75+ v		1	1	3					1	1	6			

S U K U P U O L I - K Ö N

Miehet	44	45	50	57	68	19		516	764	1289	1196	1754	47	
Naiset	26	25	39	45	43	-4		267	792	579	604	1250	107	

H O I T O A I K A - V Ä R D T I D

1- 9 pv	49	40	55	68	65	-4		222	170	220	186	218	17	
10- 29 pv	18	21	18	21	26	24		323	371	317	308	523	70	
30- 89 pv	6	10	17	16	18	13		238	609	870	846	940	11	
90-179 pv		2	1	1	3	200			140	96	95	313	229	
180-364 pv		1			1				266			278		
1-2 vuotta			1	1	1	0				365	365	366	0	
3-10 vuotta					1							366		

TULOTAPA PSYKIATRIAN SAIRAANSIJALLE - ANKOMSTSÄTT TILL PSYKIATRISK BÄDDPLATS

- Ei tietoa		1							2					
1 Lähetteellä tahdosta r:ttä	29	29	37	45	44	-2		317	532	526	536	593	11	
2 Oikeusturvak määr mielent.tu	1		3	1				35		95	20			
3 Oikeusturvak määr hoito				1	1	0					16	366	999	
4 Muu tulotapa	40	42	49	56	68	21		431	1022	1247	1228	2045	67	

LÄÄKEHOITO - MEDICINERING

- Ei tietoa	2	1		1				27	2		20			
1 Ei lääkehoitoa	10	7	16	8	12	50		65	58	103	58	49	-16	
2 Neuroleptihoito	33	27	23	37	53	43		414	458	839	951	1612	70	
3 Antidepressiivihoido	10	15	22	17	12	-29		147	297	403	202	228	13	
4 Neurolepti- ja andidepr.	6	13	19	18	22	22		86	671	460	390	977	151	
5 Muu psyk. lääkehoito	9	11	11	23	16	-30		44	70	63	179	138	-23	

PAKKOTOIMET - TVÄNGSÄTGÄRDER

2 Eristys	7	8	7	7	11	57		104	467	498	132	844	539	
3 Lepositeen käyttö	8	3	2	5	3	-40		85	33	28	86	10	-88	
4 Tahdonvast. injektio-lääkitys	3	4	5	5	4	-20		98	87	192	91	76	-16	
5 Fyysinen kiinnittäminen	2	1	1					64	26	23				

1	Potilaita - Patienter					+-% /1000		Hoitopäiviä - Vårddagar					+-% /1000	
	2000	2001	2002	2003	2004	-03	As/In	2000	2001	2002	2003	2004	-03	As/In
	2	3	4	5	6	7	8	9	10	11	12	13	14	15
P O T I L A A N S A I R A A N H O I T O P I I R I - P A T I E N T E N S S J U K V Å R D S D I S T R I K T														
Koko maa	32650	32408	32502	31653	32082	1	6.1	1956803	1919445	1919458	1867792	1826292	-2	349
HUS Uusimaa ilman Hkiä	4429	4421	4393	4366	4300	-2	4.9	304138	288416	294008	277452	279778	1	321
HUS Helsinki	4737	4545	4469	4248	4136	-3	7.4	267999	256113	266045	259952	245116	-6	438
Varsinais-Suomen shp	2813	2844	2813	2756	2862	4	6.2	158182	162573	155729	151850	136558	-10	298
Satakunnan shp	1265	1214	1329	1353	1455	8	6.4	71210	71731	74190	75170	76125	1	334
Kanta-Hämeen shp	1167	1149	1168	1200	1208	1	7.2	59302	60924	62183	62450	60207	-4	360
Pirkanmaan shp	2790	2826	2870	2838	2899	2	6.3	171191	161754	162047	154913	155152	0	337
Päijät-Hämeen shp	1354	1349	1393	1346	1216	-10	5.8	65759	66909	70949	71542	64292	-10	309
Kymenlaakson shp	1198	1179	1112	1004	927	-8	5.1	80748	81218	74324	62235	54378	-13	300
Etelä-Karjalan shp	835	821	861	823	894	9	6.9	40142	41060	41609	39590	39364	-1	305
Etelä-Savon shp	919	881	884	863	907	5	8.7	50629	47507	48911	49543	47411	-4	454
Itä-Savon shp	368	312	370	337	365	8	5.7	19976	18370	21432	20250	21681	7	336
Pohjois-Karjalan shp	1007	956	984	1013	1089	8	6.4	54822	57633	55363	56787	60497	7	355
Pohjois-Savon shp	2049	1978	1917	1848	1866	1	7.5	96225	92798	90960	93388	86888	-7	348
Keski-Suomen shp	1471	1483	1512	1492	1518	2	5.7	104691	100547	96871	96579	94701	-2	355
Etelä-Pohjanmaan shp	1131	1204	1192	1194	1220	2	6.3	73801	74244	69616	71136	70926	-0	365
Vaasan shp	791	740	747	687	764	11	4.6	65825	61426	60244	60128	61153	2	368
Keski-Pohjanmaan shp	403	411	398	411	388	-6	5.0	23466	26134	25621	23836	24070	1	311
Pohj-Pohjanmaan shp	2325	2447	2448	2338	2365	1	6.3	133709	134254	133051	130461	131185	1	348
Kainuun shp	541	511	496	481	481	0	5.8	42575	41800	38181	36568	38421	5	466
Länsi-Pohjan shp	394	390	403	366	417	14	6.2	23453	22184	23026	19772	22230	12	333
Lapin shp	638	718	717	651	734	13	6.1	38644	39876	42846	42596	43718	3	365
Ahvenanmaa-Åland	149	166	170	155	145	-6	5.5	9533	10105	10220	9701	8543	-12	323
Ulkomaalaisia	70	70	89	102	111	9		783	1556	1868	1800	3004	67	
Kotikunta tuntematon		12	11	4	34	750			313	164	93	894	861	

1	Potilaita - Patienter					+-% /1000			Hoitopäiviä - Vårddagar					+-% /1000	
	2000	2001	2002	2003	2004	-03	As/In	2000	2001	2002	2003	2004	-03	As/In	
	2	3	4	5	6	7	8	9	10	11	12	13	14	15	
HUS UUSIMAA ILMAN HKIÄ	4429	4421	4393	4366	4300	-2	4.9	304138	288416	294008	277452	279778	1	321	
Askola	26	16	19	21	22	5	4.9	1424	856	701	1007	1019	1	226	
Espoo	946	988	960	923	956	4	4.2	63657	63417	62861	59383	58768	-1	260	
Hanko	66	67	70	76	59	-22	6.0	4303	4088	3539	4110	4201	2	424	
Vantaa	1088	1093	1120	1112	1113	0	6.0	78194	77697	82088	74911	71822	-4	389	
Hyvinkää	252	252	231	223	210	-6	4.8	17714	14702	12330	13400	12960	-3	299	
Inkoo	31	30	28	36	22	-39	4.3	1785	1497	2473	2122	1130	-47	221	
Järvenpää	230	216	203	217	212	-2	5.7	18164	15128	10363	13033	14868	14	399	
Karjaa	60	64	54	55	78	42	8.7	4057	3171	3706	3039	4375	44	487	
Karjalohja															
Karkkila	46	60	62	64	65	2	7.4	2645	2886	3413	2823	3586	27	408	
Kauniainen	25	27	25	25	24	-4	2.8	1399	1404	1158	1202	692	-42	81	
Kerava	198	206	207	212	197	-7	6.3	16073	13782	13188	13926	14228	2	455	
Kirkkonummi	121	115	100	118	110	-7	3.4	8179	7418	7660	7511	7198	-4	223	
Lapinjärvi	15	14	15	11	9	-18	3.0	629	452	351	783	183	-77	61	
Liljendal															
Loviisa	56	33	35	33	41	24	5.5	2084	1429	1694	1544	1952	26	264	
Lohja	240	234	244	224	225	0	6.2	15193	14482	16315	13528	14138	5	392	
Myrskylä	6	6	8	8	9	13	4.4	129	419	481	301	256	-15	126	
Mäntsälä	85	81	74	93	76	-18	4.3	7346	6000	5633	6266	5839	-7	330	
Nummi-Pusula	25	26	27	38	41	8	6.9	1313	892	1139	1535	1472	-4	248	
Nurmijärvi	135	134	161	144	152	6	4.2	9785	8954	9852	8337	11174	34	308	
Pernaja	24	12	16	15	17	13	4.4	1834	1304	1193	1217	1666	37	429	
Pohja	45	38	38	30	31	3	6.2	3211	3336	3376	2517	2247	-11	453	
Pornainen	12	8	12	16	13	-19	2.9	276	390	385	357	814	128	181	
Porvoo	251	226	200	185	165	-11	3.5	12679	11005	11715	10709	11365	6	244	
Sammatti	9	9	9	6	9	50	7.3	223	129	225	113	291	158	235	
Sipoo	78	74	74	79	59	-25	3.2	6427	7186	6038	5964	6035	1	328	
Siuntio	20	30	28	35	33	-6	6.3	1062	1351	2867	2631	3193	21	610	
Tammisaari	102	104	104	85	88	4	6.1	8821	7168	7703	6478	5821	-10	401	
Tuusula	148	161	163	152	138	-9	4.0	9922	11783	15047	11159	11418	2	334	
Vihti	99	117	120	143	136	-5	5.4	5262	5877	6264	7053	6819	-3	270	
HUS HELSINKI	4737	4545	4469	4248	4136	-3	7.4	267999	256113	266045	259952	245116	-6	438	
Helsinki	4737	4545	4469	4248	4136	-3	7.4	267999	256113	266045	259952	245116	-6	438	

1	Potilaita - Patienter					+-% /1000			Hoitopäiviä - Vårddagar					+-% /1000		
	2000	2001	2002	2003	2004	-03	As/In	2000	2001	2002	2003	2004	-03	As/In		
	2	3	4	5	6	7	8	9	10	11	12	13	14	15		
VARSINAIS-SUOMEN SHP	2813	2844	2813	2756	2862	4	6.2	158182	162573	155729	151850	136558	-10	298		
Alastaro	13	15	13	11	19	73	6.3	665	744	1064	872	436	-50	144		
Askainen																
Aura	12	14	11	11	15	36	4.2	740	834	207	331	687	108	193		
Dragsfjärd	46	40	29	27	28	4	8.2	1749	1060	744	542	546	1	161		
Halikko	67	71	64	65	70	8	7.4	4212	3853	3397	3418	2718	-20	288		
Houtskari																
Iniö																
Kaarina	109	121	108	107	110	3	5.1	7046	5654	5242	4068	4493	10	210		
Karinainen																
Kemiö	20	24	23	23	19	-17	5.8	500	522	768	713	359	-50	109		
Kiikala	7	10	12	9	13	44	6.9	227	417	348	118	309	162	165		
Kisko	11	15	13	11	11	0	5.8	334	453	451	364	453	24	240		
Korppoo	9	8	7	6	9	50	9.9	139	109	162	86	199	131	220		
Koski Tl	3	11	19	13	9	-31	3.5	53	303	327	688	385	-44	151		
Kustavi																
Kuusjoki	18	18	14	16	11	-31	6.1	1512	1532	1757	1530	871	-43	486		
Laitila	52	51	55	54	50	-7	5.8	2751	2365	2167	2162	2221	3	259		
Lemu	6	6	6	8	9	13	5.7	197	185	607	641	847	32	538		
Lieto	46	48	58	50	49	-2	3.3	1962	2066	2231	1879	1628	-13	109		
Loimaa	49	46	48	59	64	8	8.9	2732	2278	2393	2885	3454	20	480		
Loimaan kunta	33	27	24	27	40	48	6.8	1992	2466	2426	2549	1804	-29	306		
Marttila	9	6	6	10	8	-20	3.8	235	407	467	508	183	-64	88		
Masku	17	15	20	17	17	0	2.9	992	647	758	1083	950	-12	163		
Mellilä	9	5	2	9	8	-11	6.4	194	99	44	235	236	0	188		
Merimasku																
Mietoinen																
Muurla	9	12	8	10	9	-10	6.2	535	398	194	302	114	-62	79		
Mynämäki	24	23	20	19	25	32	4.0	2052	1521	1207	942	1426	51	226		
Naantali	57	51	67	70	82	17	6.0	3505	3034	3644	4363	4445	2	323		
Nauvo																
Nousiainen	14	13	15	13	17	31	3.9	1058	1234	742	794	1240	56	283		
Oripää	3	7	6	8	7	-13	5.2	73	196	250	518	239	-54	178		
Parainen	95	81	84	78	86	10	7.2	4240	3863	2679	2561	2664	4	222		
Paimio	58	58	77	73	72	-1	7.3	2318	2358	2840	3717	2870	-23	293		
Perniö	32	40	41	50	53	6	8.8	2487	2295	2837	2970	1927	-35	320		
Pertteli	22	25	18	12	15	25	3.9	1047	665	620	382	448	17	118		
Piikkiö	30	30	31	32	34	6	5.0	804	1014	1724	1766	1517	-14	224		
Punkalaidun	23	27	25	17	14	-18	4.0	1055	1033	1167	1064	821	-23	232		
Pyhäranta	14	10	9	9	9	0	4.0	1112	907	855	783	909	16	402		
Pöytyä	13	17	23	25	22	-12	6.0	370	632	1078	1484	734	-51	199		
Raisio	105	120	123	126	150	19	6.4	5488	6281	5154	6183	6339	3	270		
Rusko	5	10	13	4	13	225	3.5	111	269	368	54	315	483	86		
Rymättylä	6	4	7	9	9	0	4.5	458	543	270	315	459	46	230		
Salo	225	216	228	219	226	3	9.1	11673	12549	14219	11649	10337	-11	416		
Sauvo	17	13	15	23	22	-4	7.6	825	662	532	588	1085	85	375		
Somero	76	77	63	74	67	-9	6.9	4391	4010	2912	3692	3073	-17	317		
Suomusjärvi	9	18	4	9	10	11	7.6	532	1163	378	360	553	54	420		
Särkisalo																
Taivassalo	8	7	16	9	14	56	7.9	547	254	729	158	386	144	219		
Tarvasjoki	8	8	5	10	11	10	5.7	323	257	162	708	788	11	405		
Turku	1253	1212	1177	1147	1128	-2	6.4	72857	79581	73955	71680	60068	-16	343		
Uusikaupunki	113	129	136	116	136	17	8.3	6169	5762	5834	5234	6463	23	396		
Vahto	6	6	7	3	10	233	5.4	269	155	324	82	531	548	284		
Vampula	5	12	12	9	10	11	5.7	562	1215	1207	755	724	-4	414		
Vehmaa	16	18	12	13	18	38	7.3	718	738	469	564	608	8	247		
Velkua																
Västanfjärd																
Yläne	13	9	11	14	10	-29	4.7	1725	1135	1342	1401	874	-38	409		

1	Potilaita - Patienter					+-% /1000		Hoitopäiviä - Vårddagar					+-% /1000	
	2000	2001	2002	2003	2004	-03	As/In	2000	2001	2002	2003	2004	-03	As/In
	2	3	4	5	6	7	8	9	10	11	12	13	14	15
SATAKUNNAN SHP	1265	1214	1329	1353	1455	8	6.4	71210	71731	74190	75170	76125	1	334
Eura	42	42	41	50	55	10	5.9	1649	1584	1978	2633	2739	4	291
Eurajoki	33	31	30	33	38	15	6.6	1535	1621	2108	2448	1967	-20	340
Harjavalta	48	66	60	42	44	5	5.7	2907	3276	2716	1639	1343	-18	173
Honkajoki	13	14	11	16	11	-31	5.4	468	874	678	495	589	19	287
Huittinen	36	32	51	44	46	5	5.1	2064	1493	2829	2724	2066	-24	227
Jämijärvi														
Kankaanpää	59	67	69	77	73	-5	5.7	3650	4667	5090	5426	3836	-29	301
Karvia	16	17	16	17	22	29	7.6	455	722	832	754	997	32	344
Kiukainen	12	14	15	13	19	46	5.6	1066	966	544	842	829	-2	245
Kodisjoki														
Kokemäki	37	50	50	61	57	-7	6.8	4320	4519	3856	4042	3236	-20	384
Kullaa	3	2	7	7	12	71	7.5	56	117	589	195	357	83	222
Köyliö	15	19	17	11	14	27	4.7	717	1185	961	552	766	39	259
Lappi Tl	13	17	15	18	22	22	6.8	389	543	496	755	548	-27	169
Lavia	13	11	17	23	20	-13	9.0	762	700	909	668	611	-9	274
Luvia	5	9	14	16	13	-19	4.0	320	313	654	978	631	-35	192
Merikarvia	20	23	29	25	19	-24	5.2	904	585	1394	1407	913	-35	250
Nakkila	32	24	29	25	36	44	6.1	1763	1465	2185	1374	1617	18	274
Noormarkku	31	30	25	23	33	43	5.4	1751	1018	1082	1101	1467	33	240
Pomarkku	10	12	12	15	17	13	6.6	395	500	242	708	345	-51	133
Pori	487	443	507	521	563	8	7.4	26189	26035	30092	29083	31427	8	413
Rauma	245	194	231	214	239	12	6.5	13578	12540	9198	12024	13897	16	378
Siikainen	10	8	4	8	16	100	8.7	238	243	329	220	575	161	312
Säkylä	23	23	17	22	21	-5	4.3	1543	2464	1716	1189	1373	15	278
Ulvila	57	66	58	69	64	-7	5.2	3838	3893	3269	3611	3771	4	307
KANTA-HÄMEEN SHP	1167	1149	1168	1200	1208	1	7.2	59302	60924	62183	62450	60207	-4	360
Forssa	184	191	196	195	205	5	11.3	8726	12023	13635	15186	14726	-3	814
Hattula	40	32	25	47	56	19	6.1	1884	1606	1132	1449	1542	6	167
Hauho	24	23	26	26	24	-8	6.1	858	1169	1470	928	1099	18	280
Hausjärvi	48	43	42	43	46	7	5.5	2042	1755	2077	1760	1608	-9	193
Humpvila	12	12	15	19	16	-16	6.2	799	716	929	1159	753	-35	291
Hämeenlinna	388	367	374	382	380	-1	8.1	18199	16201	17311	16726	16820	1	358
Janakkala	95	87	105	104	96	-8	6.2	4592	4009	4391	4184	3154	-25	202
Jokioinen	24	25	26	34	32	-6	5.6	1399	2583	1796	1463	1207	-17	212
Kalvola	17	19	12	14	18	29	5.2	1178	987	672	502	816	63	237
Lammi	36	35	37	35	32	-9	5.7	1960	1537	1966	1543	1233	-20	219
Loppi	44	34	30	33	37	12	4.8	2048	2077	1831	2074	2107	2	271
Renko	13	18	10	16	22	38	9.3	695	929	397	542	718	32	305
Riihimäki	196	195	194	195	197	1	7.4	11689	11598	10540	11978	11901	-1	445
Tammela	39	48	51	38	39	3	6.0	2653	2953	2935	1974	1745	-12	270
Tuulos	6	11	7	9	8	-11	5.1	165	135	401	383	409	7	263
Ypäjä	14	18	21	16	11	-31	4.1	415	646	700	599	369	-38	138

1	Potilaita - Patienter					+-% /1000		Hoitopäiviä - Vårddagar					+-% /1000	
	2000	2001	2002	2003	2004	-03	As/In	2000	2001	2002	2003	2004	-03	As/In
	2	3	4	5	6	7	8	9	10	11	12	13	14	15
PIRKANMAAN SHP	2790	2826	2870	2838	2899	2	6.3	171191	161754	162047	154913	155152	0	337
Hämeenkyrö	73	95	84	98	107	9	10.6	5044	4520	4042	3551	4729	33	471
Ikaalinen	48	46	49	48	43	-10	5.7	2679	1652	2276	2418	2064	-15	272
Juupajoki	12	13	7	13	9	-31	4.0	769	947	536	657	665	1	294
Kangasala	127	131	172	165	163	-1	6.9	10296	9168	12401	10369	10882	5	460
Kihniö	18	21	11	11	21	91	8.8	668	723	425	363	1302	259	545
Kiikoinen	6	7	7	9	14	56	10.7	559	568	572	477	775	62	590
Kuhmalahti														
Kuru	17	19	18	27	17	-37	6.2	401	623	787	1066	893	-16	323
Kylmäkoski	17	19	22	28	20	-29	7.6	937	675	757	956	627	-34	237
Lempäälä	66	61	69	72	74	3	4.2	5611	4356	4036	4019	4761	18	271
Luopioinen	26	25	25	20	24	20	10.1	2767	2459	1946	1130	1453	29	610
Längelmäki	11	9	12	14	16	14	9.3	910	1046	1038	766	927	21	539
Mouhijärvi	21	20	20	18	20	11	6.7	1240	904	902	881	1130	28	379
Mänttä	48	42	36	37	40	8	6.0	3595	2698	1946	1940	1690	-13	255
Nokia	101	113	109	128	117	-9	4.1	6443	6098	6473	6391	6334	-1	223
Orivesi	48	33	44	52	63	21	7.1	2797	2060	2555	3531	3206	-9	362
Parkano	56	60	39	49	46	-6	6.1	2111	2094	1791	3078	1705	-45	228
Pirkkala	41	51	42	36	47	31	3.3	2316	2328	2226	1873	2545	36	176
Pälkäne	26	31	34	34	28	-18	6.5	3558	3147	3384	3093	2528	-18	584
Ruovesi	22	22	30	22	31	41	5.7	682	1306	1238	804	1285	60	236
Sahalahti	16	15	25	27	22	-19	9.8	1359	1470	1592	1954	1435	-27	637
Suodenniemi	18	10	16	11	13	18	9.6	779	272	530	678	746	10	548
Tampere	1432	1376	1368	1344	1299	-3	6.4	81785	79996	77562	75792	70658	-7	350
Toijala	50	78	85	77	92	19	11.1	3709	3508	4570	4199	4339	3	523
Urjala	39	43	55	40	47	18	8.5	3526	2993	3381	2432	2296	-6	414
Valkeakoski	96	113	126	113	138	22	6.7	7886	7775	7410	6870	8502	24	415
Vammala	114	138	134	137	124	-9	8.1	6734	5971	7009	6313	6250	-1	410
Vesilahti	22	19	17	16	13	-19	3.5	1389	1233	719	857	362	-58	99
Viiala	33	35	34	32	37	16	6.9	1422	1880	1055	1584	1202	-24	225
Viljakkala	14	18	14	16	16	0	7.8	619	993	499	394	1136	188	551
Vilppula	30	31	24	21	44	110	7.9	1062	1596	1124	923	2095	127	376
Virrat	23	31	26	22	36	64	4.5	664	1329	1117	634	1171	85	147
Ylöjärvi	92	81	96	85	95	12	4.3	3829	3293	4111	3239	3962	22	180
Äetsä	43	38	34	37	31	-16	6.2	2215	1266	1334	1195	1043	-13	209
PÄIJÄT-HÄMEEN SHP	1354	1349	1393	1346	1216	-10	5.8	65759	66909	70949	71542	64292	-10	309
Artjärvi														
Asikkala	51	41	45	41	45	10	5.3	2145	1925	1990	2314	1851	-20	216
Hartola	23	16	18	17	19	12	5.1	1012	288	937	986	757	-23	204
Hollola	126	119	138	124	110	-11	5.3	6179	6687	6199	6292	5078	-19	243
Heinola	126	136	146	132	139	5	6.7	5377	6775	7420	8714	8029	-8	384
Iitti	32	41	35	28	20	-29	2.7	1274	1727	1547	1479	561	-62	77
Hämeenkoski	10	15	14	11	12	9	5.5	395	925	728	788	309	-61	141
Kärkölä	31	33	27	27	23	-15	4.6	2155	1928	1156	1963	1755	-11	351
Lahti	771	755	780	787	692	-12	7.0	39278	37892	42772	42519	39576	-7	403
Nastola	78	76	78	70	69	-1	4.7	3519	3378	3484	2672	2853	7	193
Orimattila	67	71	68	72	49	-32	3.4	2968	2810	2409	2418	2102	-13	146
Padasjoki	14	25	17	11	20	82	5.4	398	1247	293	142	719	406	195
Pukkila														
Sysmä	18	20	17	21	17	-19	3.6	609	650	1356	968	539	-44	115

1	Potilaita - Patienter					+-% /1000		Hoitopäiviä - Vårddagar					+-% /1000	
	2000	2001	2002	2003	2004	-03	As/In	2000	2001	2002	2003	2004	-03	As/In
	2	3	4	5	6	7	8	9	10	11	12	13	14	15
POHJOIS-SAVON SHP	2049	1978	1917	1848	1866	1	7.5	96225	92798	90960	93388	86888	-7	348
Iisalmi	214	201	191	176	182	3	8.0	9496	8706	8286	7791	7689	-1	340
Juankoski	43	41	32	26	40	54	7.1	1840	1884	1575	940	1493	59	264
Kaavi	35	29	37	34	29	-15	8.0	2098	1903	2127	1388	1166	-16	320
Karttula	28	22	19	28	10	-64	2.9	1799	1441	1126	1597	714	-55	205
Keitele	21	18	17	18	10	-44	3.5	491	780	527	609	233	-62	83
Kiuruvesi	84	85	84	80	77	-4	7.8	3762	3352	3776	3213	3059	-5	308
Kuopio	777	757	709	698	754	8	8.5	34571	34216	33495	33232	35208	6	399
Lapinlahti	46	69	59	69	63	-9	8.3	2817	3149	3120	4562	3209	-30	422
Leppävirta	65	70	68	73	68	-7	6.2	3026	3548	3644	4593	3144	-32	286
Maaninka	25	25	20	19	26	37	6.9	1252	1127	1187	807	997	24	263
Nilsia	55	60	55	37	46	24	7.0	2992	3150	2680	2690	2545	-5	385
Pielavesi	36	43	41	37	45	22	8.0	2237	2263	1785	1855	2086	12	373
Rautalampi	35	39	37	38	9	-76	2.4	1456	1411	1597	1778	229	-87	62
Rautavaara	22	19	24	26	22	-15	10.2	1013	1259	1260	1430	1306	-9	605
Siilinjärvi	151	125	147	140	138	-1	6.8	6549	5825	6306	5803	6348	9	315
Sonkajärvi	37	34	45	33	36	9	7.2	1764	1441	990	1367	1320	-3	264
Suonenjoki	78	63	53	48	31	-35	4.0	3465	3268	2635	2306	1416	-39	181
Tervo														
Tuusniemi	22	21	17	28	23	-18	7.6	615	549	569	786	590	-25	194
Varkaus	169	162	166	145	165	14	7.3	10144	9624	9546	11984	10729	-10	472
Varpaisjärvi	28	22	37	25	37	48	11.9	1201	597	1536	1269	1235	-3	397
Vehmersalmi	17	20	13	13	11	-15	5.3	831	424	500	330	214	-35	104
Vesanto	23	30	19	16	13	-19	4.8	879	1113	954	1018	643	-37	240
Vieremä	33	22	26	35	33	-6	8.0	1458	1368	1183	1521	1223	-20	295
KESKI-SUOMEN SHP	1471	1483	1512	1492	1518	2	5.7	104691	100547	96871	96579	94701	-2	355
Hankasalmi	32	33	26	24	32	33	5.7	2115	1317	975	693	1387	100	248
Joutsa	12	15	15	16	17	6	4.2	1146	1052	1062	819	1263	54	310
Jyväskylä	498	512	557	539	568	5	6.8	35361	33596	34437	33527	34199	2	412
Jyväskylän mlk	142	133	131	166	178	7	5.2	7983	8077	7261	8980	9194	2	270
Jämsä	68	66	60	76	66	-13	4.3	4841	3916	3607	4347	2780	-36	182
Jämsänkoski	31	42	43	47	38	-19	5.0	2357	2650	3968	3505	3019	-14	400
Kannonkoski	12	10	5	10	15	50	9.2	742	603	383	428	942	120	577
Karstula	15	23	28	26	23	-12	4.7	598	811	1320	1923	966	-50	198
Keuruu	67	76	74	75	86	15	7.6	5847	5636	5353	5867	5817	-1	514
Kinnula	7	13	8	10	10	0	5.1	303	856	426	511	530	4	271
Kivijärvi	11	14	9	5	8	60	5.4	644	788	1078	394	518	31	352
Konnevesi	14	12	10	8	14	75	4.4	1449	646	531	366	497	36	157
Korpilahti	19	19	25	29	23	-21	4.6	1511	1424	1252	1640	1325	-19	265
Kuhmoinen	15	16	12	14	8	-43	2.8	417	735	584	1031	615	-40	215
Kyyjärvi														
Laukaa	84	81	83	75	77	3	4.5	4874	5494	5580	4612	4395	-5	259
Leivonmäki														
Luhanka														
Multia	14	11	16	15	11	-27	5.4	981	901	1074	1431	1037	-28	506
Muurame	32	29	33	39	41	5	4.8	1857	1709	1538	1585	2653	67	310
Petäjävesi	32	27	29	35	20	-43	5.4	2904	3348	2517	2739	1758	-36	477
Pihtipudas	34	43	31	35	32	-9	6.4	2803	3562	3130	3834	2550	-33	511
Pylkönmäki														
Saarijärvi	66	54	59	51	54	6	5.3	6481	4289	3616	4384	3555	-19	350
Sumiainen	8	11	8	9	9	0	7.0	373	680	584	573	635	11	492
Suolahti	56	48	38	39	42	8	7.7	3386	3154	2527	2250	2738	22	505
Toivakka	7	10	11	12	12	0	5.0	246	244	241	213	523	146	220
Uurainen	14	13	18	14	16	14	5.2	576	689	1056	763	1202	58	389
Viitasaari	57	48	59	40	44	10	5.8	3813	3996	3634	2576	2994	16	396
Äänekoski	114	111	115	83	83	0	6.1	10029	9087	8005	6781	6462	-5	471

1	Potilaita - Patienter					+-% /1000		Hoitopäiviä - Vårddagar					+-% /1000	
	2000	2001	2002	2003	2004	-03	As/In	2000	2001	2002	2003	2004	-03	As/In
	2	3	4	5	6	7	8	9	10	11	12	13	14	15
ETELÄ-POHJANMAAN SHP	1131	1204	1192	1194	1220	2	6.3	73801	74244	69616	71136	70926	-0	365
Alahärmä	16	29	17	28	20	-29	4.1	957	1712	886	1213	1195	-1	244
Alajärvi	63	70	58	65	61	-6	6.7	5118	4667	3981	5070	5045	-0	557
Alavus	65	63	64	64	69	8	7.1	4447	4086	4028	3802	4505	18	465
Evijärvi	19	21	18	15	19	27	6.4	714	811	886	750	1196	59	404
Ilmajoki	60	63	61	47	51	9	4.3	3898	3773	3373	3032	3466	14	295
Isojoki	13	8	9	8	11	38	4.2	395	136	454	142	551	288	211
Isokyrö	28	36	40	32	34	6	6.7	1600	1632	1636	1768	1249	-29	246
Jalasjärvi	41	58	57	63	63	0	7.2	1873	2573	2751	2658	2414	-9	277
Karjajoki	7	12	8	8	11	38	6.5	270	460	579	349	379	9	224
Kauhajoki	76	89	98	82	74	-10	5.1	5095	4985	5512	5125	3871	-24	266
Kauhava	35	47	46	42	46	10	5.7	2690	2523	2636	2711	2494	-8	308
Kortesjärvi	6	14	9	12	17	42	7.0	524	1328	386	630	594	-6	244
Kuortane	38	32	33	31	28	-10	6.6	2734	2600	2447	2640	1870	-29	439
Kurikka	65	53	59	59	61	3	5.8	3156	3148	3204	3084	3407	10	321
Lappajärvi	29	22	15	24	23	-4	6.1	2306	1924	1525	1958	1638	-16	435
Lapua	63	69	81	75	81	8	5.8	4674	4803	5446	4192	4578	9	327
Lehtimäki	17	10	10	9	9	0	4.5	1069	1161	819	483	289	-40	145
Nurmo	49	53	53	56	61	9	5.2	3143	3813	2617	2753	2829	3	243
Peräseinäjoki	20	25	27	26	21	-19	5.8	1557	1812	1631	2107	1668	-21	458
Seinäjoki	247	251	243	276	269	-3	8.4	14690	13302	13528	15242	15886	4	498
Soini	21	23	28	27	27	0	10.1	1417	1507	1455	1287	1516	18	567
Teuva	24	33	30	25	36	44	5.7	1805	1899	1360	1651	1878	14	297
Töysä	21	26	27	18	26	44	8.1	1202	1681	1470	1060	1444	36	450
Vimpeli	25	21	23	17	20	18	5.9	2093	2610	2316	2469	2278	-8	668
Ylihärmä	15	16	22	17	16	-6	5.2	1059	974	1102	1218	1056	-13	346
Ylistaro	37	33	33	37	43	16	7.7	1598	1508	1480	1164	1606	38	288
Ähtäri	44	37	32	41	33	-20	4.7	3717	2816	2108	2578	2024	-21	290
VAASAN SHP	791	740	747	687	764	11	4.6	65825	61426	60244	60128	61153	2	368
Jurva	27	33	32	16	19	19	4.1	1232	1468	1225	362	652	80	142
Kaskinen	12	6	9	10	13	30	8.4	1892	1442	1380	1361	1368	1	889
Korsnäs	9	8	15	12	16	33	7.2	465	285	804	843	924	10	418
Kristiinankaupunki	41	39	40	38	51	34	6.5	5520	4741	5694	4803	5337	11	684
Laihia	38	35	35	35	28	-20	3.7	1837	1926	1831	1805	2035	13	271
Luoto														
Maalahti	37	28	26	27	33	22	5.9	3211	2518	2082	1901	2239	18	403
Maksamaa	6	5	2	3	9	200	8.6	325	298	90	297	339	14	325
Mustasaari	54	34	49	47	67	43	3.9	4646	3106	4386	4296	4677	9	273
Närpiö	38	43	42	39	44	13	4.6	5905	6036	5891	5612	4283	-24	449
Oravainen	8	11	13	6	19	217	8.6	403	521	530	403	1050	161	478
Pietarsaari	84	74	73	74	74	0	3.8	6847	5673	5376	6430	6642	3	342
Pedersöre	21	29	20	14	14	0	1.3	2444	2512	2052	1304	1507	16	144
Uusikaarlepyy	10	18	14	14	18	29	2.4	640	1284	1086	1052	1341	27	180
Vaasa	363	350	344	313	324	4	5.7	27985	28121	26017	27282	27045	-1	475
Vähäkyrö	24	18	22	22	19	-14	4.0	1476	755	832	800	839	5	178
Vöyri	16	10	8	14	15	7	4.2	624	640	593	1095	749	-32	212

1	Potilaita - Patienter					+-% /1000			Hoitopäiviä - Vårddagar					+-% /1000	
	2000	2001	2002	2003	2004	-03	As/In	2000	2001	2002	2003	2004	-03	As/In	
	2	3	4	5	6	7	8	9	10	11	12	13	14	15	
KESKI-POHJANMAAN SHP	403	411	398	411	388	-6	5.0	23466	26134	25621	23836	24070	1	311	
Halsua															
Himanka	18	14	14	13	12	-8	3.8	936	1317	536	501	543	8	174	
Kannus	25	30	34	34	26	-24	4.4	1685	1599	1699	1432	1299	-9	218	
Kaustinen	13	18	18	14	16	14	3.6	369	1060	1051	517	972	88	220	
Kokkola	230	256	227	233	226	-3	6.3	15474	17164	16286	15438	15368	-0	429	
Kruunupyy	25	15	18	29	22	-24	3.2	1043	852	1070	1482	968	-35	142	
Kälviä	16	15	14	20	13	-35	2.9	561	906	1059	1014	1153	14	257	
Lestijärvi															
Lohtaja	16	11	11	10	12	20	4.2	500	264	669	748	672	-10	232	
Perho	14	10	15	11	17	55	5.6	709	618	806	348	693	99	229	
Toholampi	13	9	9	16	7	-56	1.9	346	219	211	573	239	-58	65	
Ullava	2	3	5	8	11	38	10.7	20	82	306	239	1016	325	990	
Veteli	14	14	11	8	14	75	3.8	795	950	674	506	346	-32	94	
POHJ-POHJANMAAN SHP	2325	2447	2448	2338	2365	1	6.3	133709	134254	133051	130461	131185	1	348	
Alavieska	10	13	25	23	17	-26	5.9	1010	1415	2021	1920	1655	-14	572	
Haapajärvi	63	61	48	52	55	6	6.8	2383	2743	3183	2917	3094	6	384	
Haapavesi	55	71	87	75	73	-3	9.4	3519	3253	3580	3323	2621	-21	337	
Hailuoto															
Haukipudas	94	96	77	91	82	-10	4.9	5426	5153	4238	4939	4770	-3	282	
Ii	37	33	37	32	45	41	6.9	2681	2605	2676	2108	3304	57	504	
Kalajoki	47	43	49	47	52	11	5.7	2996	2809	2004	2127	2297	8	252	
Kempele	50	67	55	57	72	26	5.2	2319	3495	4194	4054	3554	-12	257	
Kestilä	11	15	12	16	15	-6	8.8	580	398	560	448	808	80	476	
Kiiminki	35	51	34	43	44	2	3.8	2336	2845	1261	1267	2399	89	207	
Kuivaniemi	6	9	4	6	19	217	9.4	135	266	106	146	712	388	350	
Kuusamo	162	151	153	139	136	-2	7.9	9740	8574	9805	10045	8553	-15	495	
Kärsämäki	23	16	20	16	20	25	6.5	1470	716	465	817	783	-4	253	
Liminka	23	26	27	35	44	26	6.5	2278	2177	1702	3153	2524	-20	374	
Lumijoki															
Merijärvi															
Muhos	40	51	36	36	42	17	5.2	3295	4173	2488	2768	2582	-7	320	
Nivala	65	76	83	70	62	-11	5.7	3204	3978	3648	3888	3588	-8	330	
Oulainen	47	39	49	55	70	27	8.6	2397	2154	2423	2656	2893	9	354	
Oulu	798	874	859	780	784	1	6.2	45813	48129	46569	41800	44427	6	351	
Oulunsalo	35	35	35	43	38	-12	4.2	1960	1385	993	1995	2740	37	303	
Piippola	7	8	12	14	16	14	11.7	811	633	889	877	1163	33	854	
Pudasjärvi	66	77	70	70	62	-11	6.4	4310	4284	4198	4008	3226	-20	335	
Pulkkila	12	4	17	10	10	0	5.9	243	283	683	275	469	71	276	
Pyhäjoki	16	27	28	24	19	-21	5.4	853	1124	1115	1145	844	-26	239	
Pyhäsalmi	60	55	54	54	56	4	8.9	3254	2681	2399	3192	2689	-16	427	
Pyhäntä	12	14	12	14	17	21	9.3	802	717	1018	1213	828	-32	452	
Raahe	187	173	193	190	174	-8	7.7	12392	11881	11031	10123	9210	-9	408	
Rantsila	15	11	16	9	10	11	4.8	505	265	599	249	534	114	257	
Reisjärvi	32	36	31	32	35	9	11.1	1607	1694	1536	1513	1539	2	489	
Ruukki	29	29	35	31	39	26	8.6	864	1148	1091	1741	1930	11	427	
Sievi	42	43	38	40	36	-10	6.9	1726	1800	2453	2470	1882	-24	362	
Siikajoki															
Vaala	31	29	28	32	29	-9	7.7	859	811	1640	1630	1531	-6	404	
Taivaalkoski	31	39	24	26	26	0	5.4	1211	1691	1158	684	859	26	178	
Tyrnävä	14	12	16	15	12	-20	2.2	503	350	596	473	689	46	125	
Utajärvi	19	16	18	23	20	-13	6.2	685	959	1237	1171	1014	-13	312	
Vihanti	23	22	27	21	18	-14	5.3	1692	1487	2046	1823	1407	-23	414	
Yli-Ii	14	16	17	16	10	-38	4.3	623	787	883	1129	901	-20	390	
Ylikkiiminki	21	15	25	23	21	-9	6.3	1472	662	1258	1290	1195	-7	361	
Ylivieska	81	91	87	67	80	19	6.0	3876	2869	3494	3219	4278	33	323	

1	Potilaita-Patienter			Hoitopäiviä-Vård dagar			Hoitojak-Vårdperiod.			Kesk. ikä Medel ålder	Loma- päiviä Ledig. dagar	GAS		
	/1000 Asuk. Inv.	%	Mieh Men	/1000 Asuk. Inv.	%	Mieh Men	/1000 Asuk. Inv.	Pituus M.tid	11			12	Tulo/Läht Ankomst/Ut	
													13	14
Yhteensä														
1994	30353	6.0	54	2514588	494	54	42706	8.4	90	43		24	32	
1995	30619	6.0	54	2378032	466	55	43746	8.6	62	43	67705	40	53	
1996	31593	6.2	54	2280974	445	55	46474	9.1	67	43	63613	41	52	
1997	31220	6.1	54	2137080	416	55	46420	9.0	51	42	59706	41	52	
1998	31658	6.1	54	2049911	398	55	48232	9.4	47	43	87112	41	52	
1999	31906	6.2	53	2003557	388	54	48745	9.4	46	42	98870	41	52	
2000	32650	6.3	53	1956803	378	54	52334	10.1	40	42	90907	41	51	
2001	32408	6.2	52	1919445	370	54	52196	10.1	40	42	119851	41	51	
2002	32502	6.2	53	1919458	369	54	51698	9.9	39	42	116786	41	51	
2003	31653	6.1	51	1867792	358	53	50212	9.6	37	42	129712	40	50	
2004	32082	6.1	51	1826292	349	53	47980	9.2	38	42	127108	40	51	

P Ä Ä D I A G N O O S I - H U V U D D I A G N O S

F20 Skitsofrenia

1996	7880	1.5	55	1099876	215	59	11027	2.2	168	44	22744	37	46
1997	7661	1.5	56	1021895	199	60	11267	2.2	109	44	21645	38	46
1998	7622	1.5	56	947896	184	61	11556	2.2	96	44	31359	38	47
1999	7308	1.4	55	890912	172	60	11251	2.2	96	44	32745	39	47
2000	7288	1.4	56	834401	161	61	12009	2.3	81	44	28673	39	47
2001	6973	1.3	56	798622	154	61	11902	2.3	77	44	38632	39	46
2002	6990	1.3	57	789623	152	63	11539	2.2	76	44	34783	39	46
2003	6892	1.3	56	755082	145	62	11194	2.1	66	44	41938	38	46
2004	6533	1.2	57	708005	135	63	10280	2.0	73	45	38625	38	47

F25 Skitsoaffektiiviset häiriöt

1996	1223	0.2	45	106214	21	48	1838	0.4	60	44	3881	38	53
1997	1238	0.2	44	108422	21	46	1991	0.4	50	44	3699	39	52
1998	1308	0.3	43	116006	23	44	2191	0.4	53	44	5895	39	51
1999	1391	0.3	42	120564	23	45	2364	0.5	48	44	7536	40	51
2000	1434	0.3	44	126708	24	47	2501	0.5	51	45	6465	39	50
2001	1547	0.3	43	126596	24	45	2789	0.5	56	44	9484	40	50
2002	1584	0.3	43	127857	25	44	2700	0.5	46	44	8201	39	49
2003	1595	0.3	42	137096	26	42	2866	0.5	47	44	10360	39	49
2004	1642	0.3	41	138003	26	40	2771	0.5	52	44	9419	39	50

F31 Kaksisuuntainen mielialahäi

1996	1226	0.2	44	63766	12	45	1771	0.3	36	47	3418	40	57
1997	1364	0.3	45	71022	14	45	1968	0.4	35	47	3645	40	57
1998	1499	0.3	46	75887	15	44	2121	0.4	35	47	5929	40	56
1999	1622	0.3	45	80413	16	44	2331	0.5	34	46	6201	40	56
2000	1775	0.3	44	85209	16	46	2754	0.5	32	46	5427	41	55
2001	1993	0.4	45	89389	17	45	3103	0.6	29	46	8169	41	55
2002	2171	0.4	47	96326	19	48	3396	0.7	29	46	9807	41	54
2003	2277	0.4	46	99786	19	44	3653	0.7	27	45	10130	41	54
2004	2456	0.5	44	101989	20	44	3609	0.7	28	45	10424	41	55

F32 Masennustila

1996	5544	1.1	48	213036	42	44	7155	1.4	29	45	10786	43	57
1997	5480	1.1	45	214726	42	40	6883	1.3	31	45	9561	43	57
1998	5493	1.1	44	207857	40	38	7083	1.4	28	45	13337	43	56
1999	5679	1.1	43	218311	42	38	7194	1.4	29	44	15949	43	56
2000	6048	1.2	43	218200	42	39	7856	1.5	27	42	15144	43	55
2001	5889	1.1	41	214726	41	37	7546	1.5	29	41	18818	43	55
2002	5768	1.1	42	208939	40	38	7461	1.4	28	40	19472	43	54
2003	5426	1.0	40	195904	38	38	6949	1.3	28	41	18394	42	54
2004	5089	1.0	41	179225	34	37	6208	1.2	28	41	16893	42	55

F33 Toistuva masennus

1996	1300	0.3	39	52722	10	37	1771	0.3	28	48	2463	43	57
1997	1582	0.3	41	61452	12	35	2152	0.4	27	49	2506	44	56
1998	1708	0.3	38	66819	13	32	2420	0.5	28	50	4041	43	55
1999	1826	0.4	39	69534	13	35	2656	0.5	26	49	4351	44	56
2000	2098	0.4	38	81010	16	32	3067	0.6	25	49	5405	43	54
2001	2395	0.5	36	82034	16	30	3374	0.7	24	48	6395	43	55
2002	2475	0.5	37	90114	17	33	3484	0.7	26	48	7211	43	54
2003	2587	0.5	35	94226	18	31	3659	0.7	26	48	9132	43	54
2004	2773	0.5	35	106239	20	31	3958	0.8	27	49	8988	44	55

1	Potilaita-Patienter			Hoitopäiviä-Vård dagar			Hoitojak-Vårdperiod.			Kesk. ikä Medel ålder	Loma- päiviä Ledig. dagar	GAS	
	/1000 Asuk. Inv.	%	Mieh Men	/1000 Asuk. Inv.	%	Mieh Men	/1000 Asuk. Inv.	Pituus M.tid	Tulo/Läht Ankomst/Ut			13	14
P O T I L A A N S A I R A A N H O I T O P I I R I - P A T I E N T E N S S J U K V Å R D S D I S T R I K T													
HUS Uusimaa ilman Hkiä													
1994	3895	5.1	54	336099	437	54	5938	7.7	78	40		33	39
1995	4003	5.2	54	331109	426	56	6440	8.3	52	40	9034	44	55
1996	4229	5.4	55	313020	399	55	7182	9.1	51	40	2513	44	54
1997	4144	5.2	54	300508	378	56	6779	8.5	49	41	6113	43	53
1998	4369	5.4	54	299484	372	56	7515	9.3	42	40	7101	42	51
1999	4488	5.5	53	304660	373	55	7711	9.4	50	40	8140	42	52
2000	4429	5.3	52	304138	367	53	7582	9.1	48	40	4796	42	51
2001	4421	5.3	52	288416	344	54	7440	8.9	46	40	16749	42	52
2002	4393	5.2	53	294008	346	55	7710	9.1	38	40	18176	42	50
2003	4366	5.1	52	277452	322	54	7418	8.6	29	40	19188	41	50
2004	4300	4.9	50	279778	321	53	7092	8.1	32	40	14125	40	50
HUS Helsinki													
1994	4182	8.2	48	323587	632	47	5857	11.4	117	44		29	35
1995	4185	8.0	51	292604	562	51	5654	10.9	47	42	13492	37	55
1996	4465	8.4	53	253820	480	53	6514	12.3	106	41	13706	37	54
1997	4445	8.3	52	257936	481	53	6635	12.4	28	41	14631	36	51
1998	4568	8.4	52	244177	450	53	6856	12.6	40	42	25830	36	51
1999	4592	8.4	51	259163	472	53	6958	12.7	33	42	27885	37	52
2000	4737	8.6	51	267999	484	53	9606	17.4	24	42	20586	38	48
2001	4545	8.2	50	256113	459	52	9119	16.4	29	41	26899	37	47
2002	4469	8.0	51	266045	475	54	8495	15.2	32	40	26216	38	47
2003	4248	7.6	48	259952	465	51	7924	14.2	29	41	31474	37	46
2004	4136	7.4	47	245116	438	50	5920	10.6	42	41	26766	37	50
Varsinais-Suomen shp													
1994	2237	5.1	51	185366	424	50	2706	6.2	120	45		33	36
1995	2264	5.1	51	175902	400	51	3065	7.0	86	44	2679	41	52
1996	2234	5.1	50	164394	372	51	3010	6.8	68	45	2294	40	52
1997	2426	5.5	52	163357	368	51	3420	7.7	56	45	2705	40	51
1998	2510	5.6	51	160210	358	49	3615	8.1	66	45	2302	40	50
1999	2626	5.8	50	157162	349	49	3913	8.7	52	44	2280	40	50
2000	2813	6.2	51	158182	350	48	4115	9.1	37	43	2264	40	50
2001	2844	6.3	51	162573	358	50	4208	9.3	45	43	2887	39	49
2002	2813	6.2	52	155729	342	51	4242	9.3	40	42	2731	40	50
2003	2756	6.0	51	151850	332	50	4167	9.1	38	43	2861	40	50
2004	2862	6.2	52	136558	298	49	4430	9.7	32	43	6554	40	50
Satakunnan shp													
1994	1262	5.3	50	98218	412	52	1833	7.7	99	46		31	36
1995	1304	5.5	52	86769	365	56	1805	7.6	59	44	3279	45	54
1996	1366	5.8	52	94559	399	55	1868	7.9	56	46	4432	45	54
1997	1373	5.8	52	92618	393	53	1856	7.9	47	45	4594	44	54
1998	1290	5.5	51	91170	389	50	1665	7.1	63	46	4630	42	51
1999	1313	5.6	52	82236	353	53	1764	7.6	63	45	4235	41	53
2000	1265	5.5	53	71210	307	53	1626	7.0	57	43	4231	42	54
2001	1214	5.3	51	71731	312	51	1619	7.0	44	43	5036	43	55
2002	1329	5.8	51	74190	324	50	1720	7.5	48	45	5083	42	54
2003	1353	5.9	51	75170	329	50	1798	7.9	48	45	5671	41	54
2004	1455	6.4	52	76125	334	51	1923	8.4	37	45	5892	42	56
Kanta-Hämeen shp													
1994	929	5.6	55	67016	406	53	1426	8.6	70	43		28	36
1995	961	5.8	55	65612	398	54	1380	8.4	59	43	5070	37	49
1996	1098	6.7	51	64790	393	49	1713	10.4	42	44	4054	38	49
1997	1036	6.3	50	62024	376	52	1756	10.6	44	45	1547	38	48
1998	1130	6.8	53	56630	343	54	1914	11.6	30	46	2936	41	53
1999	1156	7.0	49	60858	369	52	1940	11.8	30	45	8565	42	53
2000	1167	7.1	49	59302	359	52	2005	12.1	29	45	8745	43	53
2001	1149	6.9	48	60924	368	51	2014	12.2	29	46	10655	44	54
2002	1168	7.0	49	62183	375	50	2091	12.6	32	46	11221	45	54
2003	1200	7.2	47	62450	376	49	2068	12.4	29	46	12579	45	55
2004	1208	7.2	50	60207	360	53	2159	12.9	28	47	11158	46	54

1	Potilaita-Patienter			Hoitopäiviä-Vårddagar			Hoitojak-Vårdperiod.			Kesk. ikä Medel ålder	Loma- päiviä Ledig. dagar	GAS		
	/1000 Asuk. Inv.	%	Mieh Men	/1000 Asuk. Inv.	%	Mieh Men	/1000 Asuk. Inv.	Pituus M.tid	11			12	13	14
Pirkanmaan shp														
1994	2949	6.8	50	288706	669	46	3595	8.3	96	49		24	24	
1995	3061	7.1	49	300701	693	45	3710	8.5	84	50	7361	36	46	
1996	3054	7.0	49	307673	705	46	3935	9.0	84	49	8451	35	45	
1997	2702	6.2	51	209690	477	50	3649	8.3	91	48	7555	37	47	
1998	2760	6.2	52	208817	473	52	3617	8.2	48	47	7915	37	48	
1999	2746	6.2	51	188020	423	53	3583	8.1	44	47	7230	38	49	
2000	2790	6.2	50	171191	383	52	3726	8.3	40	47	6943	39	51	
2001	2826	6.3	51	161754	359	51	3848	8.5	39	46	8553	41	52	
2002	2870	6.3	52	162047	357	53	3910	8.6	46	45	8344	43	54	
2003	2838	6.2	51	154913	339	50	3945	8.6	40	45	9094	41	52	
2004	2899	6.3	51	155152	337	51	3921	8.5	39	45	10211	42	52	
Päijät-Hämeen shp														
1994	1217	5.8	51	68031	327	56	1773	8.5	43	42		18	34	
1995	1232	5.9	52	73287	352	58	1700	8.2	38	43	2604	39	54	
1996	1300	6.3	52	68693	331	58	1835	8.8	54	42	2840	40	55	
1997	1288	6.2	53	68249	329	57	1849	8.9	36	41	448	41	55	
1998	1332	6.4	50	65442	316	56	1838	8.9	32	42	2267	42	54	
1999	1383	6.7	53	62326	301	55	1945	9.4	36	40	3371	42	55	
2000	1354	6.5	52	65759	318	55	1853	9.0	36	40	4207	41	55	
2001	1349	6.5	50	66909	323	53	1813	8.8	37	40	4869	39	52	
2002	1393	6.7	52	70949	342	54	1834	8.9	39	40	4560	38	52	
2003	1346	6.5	49	71542	345	53	1740	8.4	47	41	4658	37	51	
2004	1216	5.8	52	64292	309	54	1473	7.1	42	41	5675	38	53	
Kymenlaakson shp														
1994	1097	5.8	60	100654	532	63	1380	7.3	57	43		29	40	
1995	1115	5.9	58	96409	512	65	1423	7.6	54	43	3123	41	53	
1996	1090	5.8	59	84110	449	66	1479	7.9	48	42	1387	39	51	
1997	1141	6.1	57	86816	465	63	1669	8.9	51	42	1640	41	51	
1998	1126	6.1	58	86333	465	62	1654	8.9	55	42	2322	39	50	
1999	1149	6.2	55	84965	460	60	1600	8.7	48	42	1714	40	52	
2000	1198	6.5	54	80748	440	60	1633	8.9	53	42	1230	40	53	
2001	1179	6.5	55	81218	445	58	1737	9.5	44	42	1143	40	50	
2002	1112	6.1	56	74324	408	59	1592	8.7	60	41	1114	38	49	
2003	1004	5.5	53	62235	343	60	1364	7.5	66	40	613	36	47	
2004	927	5.1	59	54378	300	63	1094	6.0	59	41	27	35	48	
Etelä-Karjalan shp														
1994	693	5.3	56	61166	464	54	830	6.3	208	45		26	30	
1995	713	5.4	56	60972	463	56	824	6.3	115	45	39	34	48	
1996	814	6.2	58	62631	477	52	1005	7.7	229	45	0	38	50	
1997	807	6.2	55	61068	466	55	1087	8.3	56	43	4	42	52	
1998	784	6.0	58	55083	422	53	1119	8.6	82	43	12	41	51	
1999	776	6.0	55	47169	363	48	1406	10.8	53	38	32	42	51	
2000	835	6.4	53	40142	310	50	1435	11.1	80	36	15	40	51	
2001	821	6.3	54	41060	317	50	1395	10.8	46	37	87	38	49	
2002	861	6.6	53	41609	321	51	1266	9.8	35	42	40	40	52	
2003	823	6.4	54	39590	306	53	1228	9.5	34	42	82	40	52	
2004	894	6.9	54	39364	305	52	1343	10.4	27	43	134	41	54	
Etelä-Savon shp														
1994	823	7.4	56	65552	593	54	1066	9.6	58	47		31	35	
1995	770	7.0	52	57679	524	51	983	8.9	53	46	9	39	54	
1996	807	7.4	53	56467	515	50	1082	9.9	54	47	0	42	54	
1997	833	7.6	52	59890	549	49	1134	10.4	45	46	0	42	54	
1998	833	7.7	55	60104	555	53	1111	10.3	55	45	3666	42	52	
1999	842	7.8	54	59844	556	55	1193	11.1	82	46	3698	41	50	
2000	919	8.6	55	50629	474	53	1343	12.6	47	45	4136	44	54	
2001	881	8.3	54	47507	447	55	1243	11.7	39	45	3726	45	54	
2002	884	8.4	54	48911	463	55	1246	11.8	40	45	12	44	55	
2003	863	8.2	54	49543	472	54	1246	11.9	36	44	3896	41	51	
2004	907	8.7	56	47411	454	53	1278	12.2	55	45	394	42	52	
Itä-Savon shp														
1994	318	4.5	56	23644	332	55	387	5.4	60	46		25	34	
1995	380	5.4	56	24161	342	57	487	6.9	72	44	57	36	53	
1996	413	5.9	60	24335	347	60	562	8.0	30	43	73	40	53	
1997	344	5.0	56	21629	311	62	452	6.5	39	44	69	41	53	
1998	318	4.6	57	20380	297	63	437	6.4	93	44	489	40	52	
1999	355	5.2	53	20936	308	56	494	7.3	50	45	447	41	53	
2000	368	5.5	55	19976	298	58	503	7.5	34	44	688	40	54	
2001	312	4.7	54	18370	278	64	407	6.1	28	43	241	40	53	
2002	370	5.6	52	21432	327	61	560	8.5	52	45	131	41	53	
2003	337	5.2	52	20250	311	61	443	6.8	44	43	122	41	53	
2004	365	5.7	49	21681	336	58	474	7.3	43	43	177	42	52	

1	Potilaita-Patienter			Hoitopäiviä-Vårddagar			Hoitojak-Vårdperiod.			Kesk. ikä Medel ålder	Loma- päiviä Ledig. dagar	GAS		
	/1000 Asuk. Inv.	%	Mieh Men	/1000 Asuk. Inv.	%	Mieh Men	/1000 Asuk. Inv.	Pituus M.tid	11			12	13	14
Pohjois-Karjalan shp														
1994	1221	6.8	57	100812	560	59	1957	10.9	122	45		27	37	
1995	1148	6.4	57	81027	451	57	2049	11.4	75	44	2185	48	54	
1996	1023	5.7	59	62513	350	62	1750	9.8	53	41	2309	50	54	
1997	1040	5.9	57	58893	332	60	1732	9.8	45	41	2194	55	55	
1998	1047	5.9	56	57155	324	58	1718	9.7	30	41	2004	54	56	
1999	994	5.7	54	55586	318	55	1581	9.0	34	42	1966	56	55	
2000	1007	5.8	55	54822	315	55	1509	8.7	33	42	2640	54	56	
2001	956	5.5	56	57633	333	55	1446	8.4	35	42	3404	56	55	
2002	984	5.7	55	55363	322	59	1453	8.4	42	42	3047	41	51	
2003	1013	5.9	53	56787	332	57	1568	9.2	36	41	2417	38	51	
2004	1089	6.4	52	60497	355	54	1615	9.5	36	41	3773	36	49	
Pohjois-Savon shp														
1994	2014	7.8	56	126590	489	55	2981	11.5	54	41		6	10	
1995	2008	7.8	59	115518	447	58	3022	11.7	40	42	3086	39	53	
1996	2023	7.8	58	121652	471	58	2910	11.3	45	42	4033	40	52	
1997	2012	7.8	58	114054	443	57	2851	11.1	42	42	4057	40	52	
1998	1962	7.7	56	106716	417	56	3072	12.0	40	41	4552	40	51	
1999	1900	7.5	56	94696	372	55	2791	11.0	36	41	4527	38	48	
2000	2049	8.1	54	96225	380	55	3067	12.1	28	41	4912	36	47	
2001	1978	7.9	53	92798	369	55	2788	11.1	33	41	5269	34	46	
2002	1917	7.6	54	90960	363	55	2710	10.8	29	41	6306	33	45	
2003	1848	7.4	51	93388	373	52	2719	10.9	36	41	6432	34	44	
2004	1866	7.5	50	86888	348	53	2553	10.2	30	41	6139	33	44	
Keski-Suomen shp														
1994	1555	6.0	54	121518	467	57	2354	9.0	72	42		31	37	
1995	1476	5.7	55	111428	427	57	2313	8.9	64	41	1450	40	54	
1996	1520	5.8	54	118004	451	57	2334	8.9	48	41	1119	40	52	
1997	1480	5.6	54	116911	445	55	2199	8.4	66	40	1272	40	52	
1998	1537	5.8	55	110972	422	53	2363	9.0	52	41	873	41	52	
1999	1478	5.6	54	106635	405	51	2146	8.2	48	41	1002	41	52	
2000	1471	5.6	54	104691	397	54	2182	8.3	53	41	1092	40	52	
2001	1483	5.6	54	100547	380	56	2219	8.4	53	40	3991	41	52	
2002	1512	5.7	53	96871	366	56	2207	8.3	49	40	3930	41	53	
2003	1492	5.6	54	96579	364	55	2054	7.7	50	41	4068	39	51	
2004	1518	5.7	52	94701	355	54	2327	8.7	44	41	4421	39	51	
Etelä-Pohjanmaan shp														
1994	1072	5.3	59	106791	527	59	1306	6.5	126	43		27	31	
1995	1039	5.2	58	95773	475	58	1374	6.8	65	42	2096	39	50	
1996	1061	5.3	58	89935	448	59	1479	7.4	69	44	1885	39	50	
1997	1058	5.3	58	84817	425	58	1469	7.4	79	44	373	43	53	
1998	1114	5.6	59	81682	412	58	1728	8.7	63	44	3010	41	51	
1999	1153	5.8	56	74448	377	57	1711	8.7	56	43	3197	41	51	
2000	1131	5.8	55	73801	375	56	1767	9.0	38	44	2708	40	50	
2001	1204	6.2	56	74244	380	56	1957	10.0	48	44	3129	40	50	
2002	1192	6.1	55	69616	357	57	1864	9.6	34	45	2679	40	49	
2003	1194	6.1	53	71136	366	55	1907	9.8	33	46	3093	40	49	
2004	1220	6.3	53	70926	365	52	1923	9.9	43	45	3435	40	50	
Vaasan shp														
1994	900	5.4	55	108479	650	53	1004	6.0	95	48		30	41	
1995	867	5.2	54	96598	578	54	933	5.6	144	48	1687	41	56	
1996	902	5.4	55	94829	568	56	1014	6.1	87	47	2554	42	56	
1997	891	5.3	56	87659	525	57	1062	6.4	96	48	2155	42	55	
1998	845	5.1	56	77752	466	57	1049	6.3	74	47	1575	43	55	
1999	845	5.1	53	74881	450	56	1061	6.4	100	47	3166	44	55	
2000	791	4.8	53	65825	396	59	1013	6.1	72	46	2822	44	57	
2001	740	4.5	52	61426	370	60	933	5.6	61	47	2893	43	55	
2002	747	4.5	54	60244	363	60	935	5.6	70	46	2985	43	55	
2003	687	4.1	53	60128	363	56	909	5.5	59	47	3153	41	54	
2004	764	4.6	52	61153	368	55	1033	6.2	80	48	3211	41	55	
Keski-Pohjanmaan shp														
1994	483	6.0	48	36157	452	55	802	10.0	76	42		30	38	
1995	455	5.7	52	30683	383	56	676	8.4	47	41	66	41	55	
1996	481	6.0	52	30743	385	57	713	8.9	41	42	118	38	50	
1997	445	5.6	58	28723	362	59	679	8.5	62	42	63	40	51	
1998	479	6.1	55	27264	345	52	814	10.3	26	38	80	42	53	
1999	423	5.4	57	24800	315	53	731	9.3	33	39	339	42	51	
2000	403	5.1	57	23466	300	51	617	7.9	35	37	22	42	51	
2001	411	5.3	50	26134	336	52	687	8.8	75	38	106	42	50	
2002	398	5.1	52	25621	330	49	662	8.5	30	39	188	40	48	
2003	411	5.3	53	23836	308	53	631	8.1	42	38	86	40	50	
2004	388	5.0	52	24070	311	51	592	7.7	46	39	820	39	49	

1	Potilaita-Patienter			Hoitopäiviä-Vårddagar			Hoitojak-Vårdperiod.			Kesk. ikä Medel ålder	Loma- päiviä Ledig. dagar	GAS		
	/1000 Asuk. Inv.	%	Mieh Men	/1000 Asuk. Inv.	%	Mieh Men	/1000 Asuk. Inv.	Pituus M.tid	11			12	13	14
Pohj-Pohjanmaan shp														
1994	2074	5.8	59	160947	451	61	3158	8.8	80	40			27	36
1995	2142	6.0	59	149176	415	60	3286	9.1	58	41	7678		44	54
1996	2207	6.1	58	146519	405	57	3413	9.4	40	42	8953		45	54
1997	2213	6.1	57	137522	378	58	3502	9.6	42	41	9532		45	54
1998	2201	6.0	54	128736	353	56	3512	9.6	36	41	12634		45	53
1999	2216	6.1	55	133411	365	58	3654	10.0	34	41	14102		44	53
2000	2325	6.3	55	133709	363	58	3917	10.6	35	41	14819		44	52
2001	2447	6.6	53	134254	362	56	3994	10.8	33	41	14465		42	51
2002	2448	6.6	54	133051	357	55	3838	10.3	35	41	13943		42	51
2003	2338	6.2	53	130461	348	56	3615	9.6	38	42	14610		42	51
2004	2365	6.3	51	131185	348	54	3545	9.4	46	42	14506		41	50
Kainuun shp														
1994	449	4.9	63	39262	429	62	642	7.0	79	37			30	34
1995	482	5.3	61	43075	473	63	768	8.4	39	35	47		42	54
1996	449	5.0	64	42802	473	64	707	7.8	62	35	38		41	52
1997	472	5.3	62	44483	497	59	688	7.7	62	38	19		40	51
1998	434	4.9	61	42463	481	58	699	7.9	55	37	210		41	51
1999	489	5.6	57	44812	513	59	824	9.4	65	39	47		43	52
2000	541	6.3	58	42575	493	58	928	10.7	88	38	82		42	52
2001	511	6.0	53	41800	491	59	911	10.7	60	36	37		43	53
2002	496	5.9	54	38181	455	55	1000	11.9	38	35	26		44	52
2003	481	5.8	59	36568	440	55	948	11.4	36	34	58		44	52
2004	481	5.8	53	38421	466	54	918	11.1	34	34	4608		44	52
Länsi-Pohjan shp														
1994	325	4.5	58	17803	246	54	587	8.1	19	40			37	40
1995	355	4.9	64	20098	280	56	657	9.2	43	41	907		47	56
1996	381	5.3	61	21705	304	55	700	9.8	31	42	1440		42	52
1997	376	5.3	59	20664	291	57	694	9.8	33	43	245		43	54
1998	371	5.3	57	19854	282	57	749	10.6	23	42	909		45	55
1999	392	5.6	60	21140	304	62	692	9.9	23	43	1510		46	56
2000	394	5.7	56	23453	340	61	680	9.9	25	44	2064		44	53
2001	390	5.7	58	22184	325	60	768	11.3	26	45	1616		44	54
2002	403	6.0	55	23026	341	59	709	10.5	42	44	2098		44	54
2003	366	5.5	54	19772	295	58	690	10.3	30	47	1643		44	53
2004	417	6.2	54	22230	333	56	770	11.5	16	46	1519		44	54
Lapin shp														
1994	657	5.0	58	66426	510	61	874	6.7	129	40			39	42
1995	639	4.9	59	57949	445	61	910	7.0	108	39	1732		45	57
1996	643	5.0	57	47907	370	63	911	7.0	88	39	1383		45	57
1997	655	5.1	57	48045	373	62	897	7.0	82	38	341		43	55
1998	629	4.9	59	39247	308	60	843	6.6	61	40	1761		44	57
1999	579	4.6	57	35136	279	58	707	5.6	63	39	1382		42	53
2000	638	5.1	54	38644	311	56	880	7.1	44	39	1866		44	56
2001	718	5.9	54	39876	326	53	1086	8.9	45	40	2273		46	55
2002	717	5.9	55	42846	354	58	1067	8.8	45	41	2280		48	57
2003	651	5.4	53	42596	354	54	936	7.8	42	40	2444		47	57
2004	734	6.1	54	43718	365	57	1001	8.3	40	42	2888		42	56
Ahvenanmaa-Åland														
1994	117	4.7	55	10493	418	49	171	6.8	119	51			56	71
1995	132	5.2	58	10166	404	48	204	8.1	50	49	0		49	62
1996	145	5.7	57	9076	360	49	279	11.1	59	49	0		48	59
1997	153	6.0	48	9758	385	40	280	11.1	52	51	63		48	59
1998	148	5.8	43	9236	362	45	263	10.3	29	50			48	58
1999	152	5.9	54	10013	390	47	275	10.7	39	50	13		50	58
2000	149	5.8	54	9533	370	45	268	10.4	34	50	4		50	58
2001	166	6.4	52	10105	390	36	476	18.4	21	43	1761		52	57
2002	170	6.5	52	10220	391	44	475	18.2	21	44	1607		52	58
2003	155	5.9	52	9701	369	48	788	30.0	19	45	1405		48	56
2004	145	5.5	47	8543	323	42	440	16.6	24	52	440		47	59
Ulkomaalaisia														
1994	74		68	1195		54	76		10	35			36	43
1995	71		63	1337		37	83		46	36	24		41	57
1996	66		56	775		52	72		11	37	31		40	56
1997	69		64	1279		54	69		15	34	86		38	54
1998	77		61	1004		65	81		14	40	34		36	51
1999	57		60	655		66	64		10	44	22		37	50
2000	70		63	783		66	79		10	38	35		42	55
2001	70		64	1556		49	76		16	40	62		41	52
2002	89		56	1868		69	96		15	37	69		38	51
2003	102		56	1800		66	102		13	39	65		36	47
2004	111		61	3004		58	121		18	36	198		38	51

1	Potilaita-Patienter			Hoitopäiviä-Vårddagar			Hoitojak-Vårdperiod.			Kesk. ikä Medel ålder	Loma- päiviä Ledig. dagar	GAS		
	/1000		%	/1000		%	/1000		Pituus M.tid			Tulo/Läht Ankomst/Ut	13	14
	Asuk. Inv.	Mieh Men		Asuk. Inv.	Mieh Men	Asuk. Inv.								
S A I R A A L A - S J U K H U S														
Porvoon aluesairaala														
1994	348	0.1	57	15887	3	58	546	0.1	31	43		34	38	
1995	330	0.1	57	15704	3	59	551	0.1	30	44		43	53	
1996	345	0.1	52	16332	3	52	607	0.1	20	44		44	54	
1997	379	0.1	56	15304	3	60	599	0.1	29	45		43	56	
1998	363	0.1	52	15205	3	55	633	0.1	28	44		41	53	
1999	376	0.1	46	14514	3	47	631	0.1	22	45		39	53	
Lohjan aluesairaala														
1994	375	0.1	58	28666	6	61	660	0.1	50	45		31	41	
1995	333	0.1	60	23675	5	67	609	0.1	40	46		43	56	
1996	342	0.1	58	20304	4	62	551	0.1	44	46		43	54	
1997	343	0.1	56	23804	5	59	703	0.1	30	45		38	47	
1998	362	0.1	55	21634	4	57	800	0.2	25	45		36	43	
1999	379	0.1	55	21414	4	56	812	0.2	32	45		35	42	
Västra Nylands kretssjukhus														
1994	895	0.2	48	88971	17	47	1065	0.2	127	44		30	42	
1995	936	0.2	50	92489	18	49	1287	0.3	110	46	4195	44	56	
1996	595	0.1	50	71657	14	48	903	0.2	126	49	2655	42	53	
1997	560	0.1	53	67126	13	52	839	0.2	126	50	1966	39	47	
1998	565	0.1	52	67885	13	53	946	0.2	99	50	2493	38	46	
1999	604	0.1	51	65409	13	52	1104	0.2	142	49	2747	42	51	
Hyvinkään aluesairaala														
1994	890	0.2	53	75506	15	54	1193	0.2	76	40		34	42	
1995	1056	0.2	54	110755	22	55	1353	0.3	53	41	4887	45	53	
1996	913	0.2	54	105598	21	55	1239	0.2	75	40		42	52	
1997	893	0.2	53	100023	19	53	1178	0.2	80	40	4243	44	53	
1998	940	0.2	55	97825	19	54	1358	0.3	70	40	4637	43	53	
1999	1026	0.2	53	101814	20	54	1509	0.3	68	40	5260	42	52	
Jorvin sairaala														
1994	304	0.1	47	12456	2	53	376	0.1	35	39		40	41	
1995	293	0.1	43	10197	2	53	383	0.1	31	38		39	50	
1996	667	0.1	43	18768	4	43	991	0.2	19	38		38	56	
1997	679	0.1	46	19220	4	50	982	0.2	19	38	20	39	55	
1998	789	0.2	48	23533	5	57	1176	0.2	20	36	26	40	54	
1999	819	0.2	46	23920	5	47	1122	0.2	22	36	10	40	54	
Peijaksen sairaala														
1994	733	0.1	48	25919	5	47	1176	0.2	20	38		34	48	
1995	794	0.2	49	30587	6	47	1286	0.3	21	40		44	58	
1996	868	0.2	46	34568	7	44	1614	0.3	22	42		46	56	
1997	858	0.2	47	34549	7	43	1497	0.3	25	43		46	55	
1998	895	0.2	47	31555	6	42	1592	0.3	20	43		44	54	
1999	886	0.2	45	33652	7	43	1568	0.3	21	43		44	54	
Ohkolan sairaala														
1994	187	0.0	51	45796	9	47	84	0.0	1866	55			25	
Helsingin shp														
1995	3532	0.7	50	234768	46	45	4485	0.9	50	43	12874	36	56	
1996	1282	0.3	47	94291	18	45	1516	0.3	367	48	1836	32	46	
1997	1156	0.2	48	87637	17	45	1259	0.2	46	45	1721	34	46	
1998	1091	0.2	44	67319	13	43	1453	0.3	69	52	3064	33	44	
1999	1183	0.2	44	69575	13	44	1629	0.3	40	51	3344	37	49	
Auroran sairaala														
1994	71	0.0	82	6095	1	87	87	0.0	70	10				
Malmin sairaala														
1994	132	0.0	33	4549	1	40	159	0.0	29	48		24	28	
Nikkilän sairaala														
1994	394	0.1	44	90682	18	48	261	0.1	1149	53		17	23	
Hesperian sairaala														
1994	3072	0.6	47	115466	23	44	4237	0.8	26	43		30	40	
Röykän sairaala														
1994	177	0.0	30	58672	12	31	264	0.1	884	68		34	38	
Koskelan sairaala														
1994	99	0.0	27	4793	1	13	137	0.0	31	58		43	52	

1	Potilaita-Patienter			Hoitopäiviä-Vårddagar			Hoitojak-Vårdperiod.			Kesk. ikä Medel ålder	Loma- päiviä Ledig. dagar	GAS	
	/1000 Asuk. Inv.	%	Mieh Men	/1000 Asuk. Inv.	%	Mieh Men	/1000 Asuk. Inv.	Pituus M.tid	Tulo/Läht Ankomst/Ut			13	14

Helsingin tk													
1995	256	0.1	40	9642	2	39	330	0.1	31	48	602	41	50
1996	2698	0.5	50	105426	21	47	3706	0.7	27	42	11918	35	56
1997	2899	0.6	51	113791	22	47	4376	0.9	24	42	12813	34	53
1998	2910	0.6	49	114359	22	46	4185	0.8	29	42	22787	34	53
1999	2921	0.6	48	122907	24	45	4134	0.8	30	42	24323	34	53
2000	2850	0.6	47	140546	27	45	3868	0.7	27	43	20393	39	53
2001	2750	0.5	47	132703	26	45	4087	0.8	35	42	25837	39	52
2002	2686	0.5	47	154411	30	47	3762	0.7	48	42	25844	39	52
2003	3388	0.6	45	152460	29	43	6429	1.2	21	42	31287	35	45
2004	3269	0.6	45	138489	26	42	4544	0.9	29	42	27264	35	50
Turun tk/Psykiatria													
1994	753	0.1	45	67669	13	42	802	0.2	98	50			33
1995	793	0.2	42	64436	13	44	907	0.2	119	51		40	50
1996	706	0.1	41	54780	11	42	772	0.2	58	52		39	51
1997	861	0.2	46	55202	11	45	1062	0.2	70	51		40	49
1998	922	0.2	47	55734	11	42	1163	0.2	53	50		37	49
1999	964	0.2	46	56628	11	40	1266	0.2	55	48		35	47
2000	1052	0.2	46	57806	11	42	1313	0.3	38	46		36	47
2001	1050	0.2	48	64714	12	43	1304	0.3	52	47		35	46
2002	1002	0.2	47	60049	12	44	1280	0.2	52	45		33	45
2003	937	0.2	47	57553	11	48	1194	0.2	49	45		33	45
2004	950	0.2	47	46340	9	42	1256	0.2	45	47	108	34	46
Loimaan aluesairaala													
2002	26	0.0	23	409	0	27	31	0.0	13	48		38	51
2003	67	0.0	40	2169	0	41	102	0.0	21	46		47	58
2004	80	0.0	44	2263	0	40	145	0.0	15	43	436	50	58
Salon aluesairaala													
1998	675	0.1	56	48823	9	51	1153	0.2	80	46	1967	41	51
1999	754	0.1	53	46207	9	49	1344	0.3	58	45	1782	45	53
2000	823	0.2	52	45183	9	45	1491	0.3	35	44	1907	43	52
2001	847	0.2	54	45654	9	48	1533	0.3	34	44	2178	42	50
2002	830	0.2	56	46375	9	53	1545	0.3	28	44	2521	44	51
2003	835	0.2	55	43979	8	50	1585	0.3	30	46	2238	44	51
2004	864	0.2	56	37594	7	50	1656	0.3	26	45	3611	44	51
Vakka-Suomen aluesairaala													
1994	405	0.1	53	32618	6	50	422	0.1	133	47		32	37
1995	398	0.1	55	31144	6	50	422	0.1	87	44		34	51
1996	410	0.1	56	31691	6	52	458	0.1	163	46	5	36	50
1997	447	0.1	54	26637	5	52	530	0.1	61	44		37	49
1998	446	0.1	54	26023	5	49	551	0.1	65	42		35	48
1999	447	0.1	52	24744	5	48	576	0.1	51	43		36	48
2000	402	0.1	52	23541	5	50	504	0.1	44	45		37	48
2001	424	0.1	52	21678	4	56	515	0.1	68	44		38	49
2002	439	0.1	53	20246	4	47	561	0.1	40	43		37	50
2003	421	0.1	50	20698	4	40	507	0.1	37	44		37	49
2004	502	0.1	51	23466	4	49	634	0.1	35	44	1517	37	51
Åbolands sjukhus													
2000	161	0.0	53	5722	1	47	257	0.0	20	49	223	42	54
2001	160	0.0	51	4929	1	47	273	0.1	18	48	5	46	56
2002	146	0.0	57	3901	1	52	276	0.1	24	48		47	57
2003	128	0.0	60	3322	1	50	225	0.0	15	51	466	49	57
2004	133	0.0	59	3228	1	52	226	0.0	14	50	430	42	52
Halikon sairaala													
1994	605	0.1	55	53853	11	50	782	0.2	188	46		34	36
1995	565	0.1	55	50492	10	51	921	0.2	77	44	2217	40	51
1996	585	0.1	54	47607	9	52	969	0.2	63	45	1629	39	49
1997	614	0.1	54	50323	10	51	1052	0.2	45	46	1875	42	52
Norrgårds sjukhus													
1994	105	0.0	54	6616	1	41	177	0.0	41	49			
1995	135	0.0	51	5919	1	51	224	0.0	27	50	176	42	58
1996	131	0.0	58	5800	1	47	203	0.0	22	49	245	42	55
1997	148	0.0	54	5845	1	45	234	0.0	49	49	377	44	59
1998	152	0.0	53	6055	1	49	264	0.1	29	47	150	47	58
1999	151	0.0	52	5907	1	49	246	0.0	21	49	330	44	53
Turun yliopistollinen													
1994	300	0.1	46	8842	2	55	368	0.1	22	32		42	58
1995	330	0.1	48	9830	2	52	460	0.1	22	29	85	51	58
1996	334	0.1	41	10146	2	47	427	0.1	24	30	34	46	59
1997	297	0.1	47	10487	2	43	396	0.1	26	29		40	57
1998	287	0.1	38	10475	2	43	371	0.1	27	28		41	53
1999	269	0.1	42	10776	2	50	346	0.1	32	27		43	51
2000	312	0.1	47	11729	2	49	376	0.1	30	25		40	53

1	Potilaita-Patienter			Hoitopäiviä-Vårddagar			Hoitojak-Vårdperiod.			Kesk. ikä Medel ålder	Loma- päiviä Ledig. dagar	GAS	
	/1000 Asuk. Inv.	%	Mieh Men	/1000 Asuk. Inv.	%	Mieh Men	/1000 Asuk. Inv.	Pituus M.tid	Tulo/Läht Ankomst/Ut			13	14
2001	341	0.1	46	12511	2	54	459	0.1	28	25		40	53
2002	318	0.1	49	11521	2	56	412	0.1	29	24		43	53
2003	337	0.1	49	11943	2	52	420	0.1	30	23		47	58
2004	323	0.1	46	11315	2	46	415	0.1	28	21	313	48	56
Harjavallan sairaala													
1994	1229	0.2	49	92237	18	50	1792	0.4	98	46		31	37
1995	1283	0.3	50	80836	16	53	1769	0.3	53	45	3303	44	54
1996	1307	0.3	50	87740	17	52	1740	0.3	55	47	4427	44	54
1997	1337	0.3	51	85811	17	50	1814	0.4	48	46	4620	44	54
1998	1250	0.2	49	84444	16	47	1615	0.3	63	46	4656	42	52
1999	1266	0.2	51	75646	15	49	1714	0.3	57	46	4265	41	54
2000	1220	0.2	51	64798	13	48	1565	0.3	56	44	4251	42	54
2001	1166	0.2	48	66666	13	48	1537	0.3	41	44	4701	42	55
2002	1286	0.2	49	69110	13	46	1652	0.3	49	45	5063	41	54
2003	1307	0.3	50	70097	13	48	1713	0.3	44	46	5589	41	55
2004	1432	0.3	50	71752	14	49	1884	0.4	37	45	5920	42	56
Kanta-Hämeen ks													
1994	36	0.0	69	2353	0	77	45	0.0	47	14		31	41
1995	538	0.1	56	36364	7	57	703	0.1	37	42	3041	32	46
1996	649	0.1	48	32986	6	47	922	0.2	35	43	2560	35	46
1997	632	0.1	49	32238	6	50	945	0.2	31	44	866	35	45
1998	672	0.1	51	33639	7	47	999	0.2	34	45	2093	38	51
1999	688	0.1	48	33449	6	47	971	0.2	40	44	4777	38	51
2000	679	0.1	48	32063	6	46	974	0.2	32	43	4754	38	50
2001	687	0.1	47	29851	6	47	963	0.2	33	46	3429	39	53
2002	661	0.1	48	29431	6	45	1044	0.2	29	48	3828	40	52
2003	916	0.2	45	39563	8	44	1448	0.3	26	47	7252	43	55
2004	923	0.2	50	38904	7	47	1535	0.3	23	48	6971	44	54
Forssan sairaala													
1994	196	0.0	52	20678	4	42	271	0.1	126	53		29	36
1995	208	0.0	51	20269	4	42	317	0.1	150	50	1862	37	47
1996	220	0.0	49	19793	4	40	412	0.1	64	48	1318	42	51
1997	204	0.0	48	18032	4	43	421	0.1	94	48	666	42	51
1998	200	0.0	56	9870	2	60	433	0.1	21	49	386	40	52
1999	219	0.0	51	11247	2	52	504	0.1	18	48	1089	45	54
2000	247	0.0	51	11461	2	53	555	0.1	29	49	2102	47	55
2001	250	0.0	45	15643	3	51	649	0.1	25	48	4515	49	55
2002	277	0.1	45	16890	3	51	582	0.1	30	46	4246	49	56
2003	268	0.1	48	17492	3	50	584	0.1	29	46	5111	50	56
2004	282	0.1	48	16663	3	51	608	0.1	30	46	4275	50	55
Riihimäen aluesairaala													
1994	211	0.0	54	6430	1	53	393	0.1	17	40		32	43
1995	210	0.0	52	5641	1	48	322	0.1	16	43	173	46	56
1996	233	0.0	55	6636	1	50	336	0.1	19	43	180	42	55
1997	196	0.0	50	6289	1	49	370	0.1	19	44	7	43	53
1998	257	0.0	50	7858	2	47	458	0.1	15	45	439	48	60
1999	239	0.0	45	11059	2	46	429	0.1	22	47	2659	48	58
2000	230	0.0	47	10256	2	47	438	0.1	25	46	1887	50	58
2001	218	0.0	50	10177	2	42	368	0.1	26	46	2764	49	58
2002	222	0.0	50	9848	2	41	415	0.1	25	44	3027	50	60
Hattelmalan sairaala													
1994	508	0.1	54	33198	7	55	690	0.1	35	42		25	32
Valkeakosken sairaala													
1997	334	0.1	47	47444	9	48	338	0.1	44	52	899	32	36
1998	344	0.1	53	48910	9	49	350	0.1	66	52	735	41	48
1999	367	0.1	50	46197	9	48	454	0.1	72	50	707	41	47
2000	341	0.1	49	46221	9	47	446	0.1	89	50	857	39	49
2001	413	0.1	49	43853	8	45	556	0.1	64	49	949	40	47
2002	597	0.1	54	49014	9	52	788	0.2	86	46	1548	41	49
2003	631	0.1	53	47892	9	52	914	0.2	64	45	2195	47	56
2004	684	0.1	56	45522	9	52	954	0.2	47	45	2476	49	57
Vammalan sairaala													
1994	301	0.1	61	19104	4	60	368	0.1	46	46		42	42
1995	309	0.1	62	20599	4	59	403	0.1	40	47	1069	43	58
1996	366	0.1	60	23274	5	54	498	0.1	50	45	1921	41	55
1997	349	0.1	57	19730	4	46	450	0.1	42	46	2302	42	55
1998	345	0.1	55	20380	4	47	449	0.1	46	49	1379	41	53
1999	368	0.1	61	19524	4	57	531	0.1	32	48	1335	42	53
2000	403	0.1	57	21713	4	54	636	0.1	36	47	1809	42	55
2001	446	0.1	57	18159	4	55	696	0.1	43	46	2225	43	54
2002	398	0.1	62	19142	4	58	640	0.1	24	47	1452	43	54
2003	421	0.1	60	18010	3	52	634	0.1	29	48	2156	44	54
2004	412	0.1	54	18832	4	46	586	0.1	38	49	2158	43	53

1	Potilaita-Patienter			Hoitopäiviä-Vårddagar			Hoitojak-Vårdperiod.			Kesk. ikä Medel ålder	Loma- päiviä Ledig. dagar	GAS	
	/1000 Asuk. Inv.	%	Mieh Men	/1000 Asuk. Inv.	%	Mieh Men	/1000 Asuk. Inv.	Pituus M.tid	Tulo/Läht Ankomst/Ut			13	14

Kaivannon sairaala													
1994	233	0.0	47	49374	10	50	179	0.0	434	56		30	28
1995	231	0.0	47	49364	10	48	172	0.0	368	56	447	35	37
1996	264	0.1	45	51100	10	47	248	0.0	233	55	747	31	36
1997	132	0.0	45	0			132	0.0	1107	58	0	25	28
Keijärven sairaala													
1994	225	0.0	58	24927	5	48	258	0.1	178	51		28	31
1995	244	0.0	57	27335	5	51	267	0.1	90	53	470	31	39
1996	250	0.0	54	30441	6	53	279	0.1	89	52	801	31	37
1997	81	0.0	57	0			81	0.0	663	54	0	25	28
Tampereen yliopistollinen													
1994	1909	0.4	51	126049	25	51	2524	0.5	61	46		29	34
1995	2018	0.4	50	128682	25	50	2628	0.5	53	47	5496	35	47
1996	1919	0.4	49	123620	24	52	2539	0.5	54	46	5220	34	46
1997	2027	0.4	49	139044	27	50	2589	0.5	38	47	4697	37	49
1998	2071	0.4	50	134636	26	52	2717	0.5	45	47	5891	36	48
1999	2020	0.4	48	115729	22	52	2490	0.5	39	47	5334	35	48
2000	2046	0.4	48	97873	19	53	2531	0.5	32	46	4315	39	51
2001	1984	0.4	49	94585	18	53	2511	0.5	35	46	5164	41	53
2002	1908	0.4	49	91699	18	52	2366	0.5	36	45	5500	42	55
2003	1896	0.4	47	90490	17	49	2363	0.5	35	44	5267	37	49
2004	1940	0.4	49	93508	18	53	2392	0.5	34	44	5926	39	50
Tampereen tk													
1994	355	0.1	28	65825	13	27	220	0.0	212	76		3	9
1995	340	0.1	30	71984	14	27	201	0.0	328	75	0	31	29
1996	330	0.1	30	74868	15	26	239	0.0	317	72		30	27
Päijät-Hämeen ks													
1994	1177	0.2	49	61459	12	53	1660	0.3	31	43		18	35
1995	1202	0.2	51	67213	13	55	1645	0.3	37	43	2596	39	54
1996	1261	0.2	50	62873	12	54	1743	0.3	34	42	2801	40	56
1997	1270	0.2	51	63911	12	54	1798	0.3	36	41	448	41	55
1998	1295	0.3	49	60649	12	53	1767	0.3	32	43	2233	42	54
1999	1368	0.3	52	58541	11	53	1896	0.4	36	41	3425	42	55
2000	1319	0.3	50	60916	12	52	1790	0.3	34	41	4203	40	55
2001	1312	0.3	49	63103	12	50	1741	0.3	36	40	4777	39	52
2002	1342	0.3	50	66417	13	51	1736	0.3	37	41	4622	37	52
2003	1293	0.2	48	64959	12	50	1653	0.3	48	42	4702	36	51
2004	1168	0.2	50	57843	11	50	1411	0.3	41	42	5762	37	54
Kymenlaakson ks													
1994	569	0.1	56	42625	8	56	756	0.1	48	45		28	41
1995	561	0.1	53	38644	8	54	741	0.1	39	45	3094	39	52
1996	546	0.1	54	34843	7	57	774	0.2	41	46	1379	38	50
1997	562	0.1	53	35973	7	55	890	0.2	40	45	1643	40	50
1998	573	0.1	54	38284	7	55	895	0.2	38	45	2322	39	50
1999	585	0.1	50	38594	7	54	795	0.2	38	45	1671	38	51
2000	599	0.1	49	37129	7	54	842	0.2	44	47	1233	38	51
2001	583	0.1	53	34855	7	53	853	0.2	43	46	1152	38	50
2002	524	0.1	53	27638	5	52	720	0.1	52	45	1070	37	50
2003	250	0.0	50	12155	2	52	311	0.1	134	43	581	36	50
Kuusankosken aluesairaala													
1994	477	0.1	61	52702	10	67	541	0.1	57	43		32	39
1995	508	0.1	62	49148	10	70	598	0.1	75	43		42	54
1996	492	0.1	62	39783	8	70	600	0.1	54	40		41	52
1997	502	0.1	59	41324	8	64	650	0.1	51	40		42	53
1998	495	0.1	59	39487	8	64	659	0.1	70	39		39	51
1999	513	0.1	56	38402	7	61	729	0.1	56	40		42	53
2000	547	0.1	53	36411	7	59	722	0.1	55	38		42	55
2001	559	0.1	55	39366	8	56	833	0.2	43	39		41	51
2002	553	0.1	54	38423	7	56	836	0.2	66	39		39	48
2003	783	0.2	52	41707	8	55	983	0.2	47	40		36	46
2004	881	0.2	58	45903	9	57	1038	0.2	58	42		34	48
Etelä-Karjalan ks													
1994	728	0.1	54	62399	12	51	856	0.2	208	46			29
1995	740	0.1	55	60016	12	53	854	0.2	125	45		33	48
1996	813	0.2	57	60457	12	48	996	0.2	232	45		38	50
1997	794	0.2	54	57972	11	51	1053	0.2	58	44		42	52
1998	743	0.1	57	50065	10	50	1011	0.2	84	44		41	51
1999	613	0.1	54	38617	7	45	1106	0.2	60	36		41	51
2000	618	0.1	52	33162	6	47	1063	0.2	103	34		39	51
2001	610	0.1	53	33012	6	46	1023	0.2	55	34		38	49
2002	648	0.1	52	32569	6	46	906	0.2	42	40		41	53
2003	659	0.1	52	30774	6	46	906	0.2	34	40		42	54
2004	695	0.1	53	30798	6	45	926	0.2	30	42		45	57

1	Potilaita-Patienter			Hoitopäiviä-Vårddagar			Hoitojak-Vårdperiod.			Kesk. ikä Medel ålder	Loma- päiviä Ledig. dagar	GAS		
	/1000		%	/1000		%	/1000		Pituus M.tid			Tulo/Läht Ankomst/Ut	13	14
	Asuk. Inv.	Mieh Men		Asuk. Inv.	Mieh Men	Asuk. Inv.								

Imatran tk														
1998	69	0.0	49	1829	0	43	81	0.0	15	46		35	41	
1999	166	0.0	52	5289	1	46	259	0.1	21	47		27	49	
2000	212	0.0	53	3790	1	44	334	0.1	12	46				
2001	207	0.0	53	4260	1	49	341	0.1	13	47		35	49	
2002	206	0.0	53	4858	1	52	339	0.1	12	46		36	48	
2003	178	0.0	53	4858	1	60	275	0.1	16	47		32	47	
2004	210	0.0	56	4547	1	68	397	0.1	11	47	119	32	45	
Pieksämäen aluesairaala														
1994	59	0.0	46	412	0	45	89	0.0	5	43				
Moision sairaala														
1994	975	0.2	56	72076	14	54	1122	0.2	77	47		31	36	
1995	891	0.2	54	68481	13	51	1065	0.2	63	47	0	38	54	
1996	890	0.2	55	66084	13	51	1108	0.2	52	48		41	53	
1997	896	0.2	51	67768	13	50	1169	0.2	51	47		42	53	
1998	932	0.2	55	66269	13	54	1219	0.2	74	46	4087	42	52	
1999	963	0.2	54	65292	13	54	1329	0.3	85	47	4141	41	49	
2000	1027	0.2	53	54224	10	50	1477	0.3	48	46	4770	43	54	
2001	968	0.2	54	48091	9	53	1337	0.3	36	46	3877	45	54	
2002	901	0.2	54	48679	9	53	1248	0.2	37	45		44	55	
2003	901	0.2	54	49791	10	53	1268	0.2	36	45	4052	41	52	
2004	925	0.2	54	46733	9	51	1267	0.2	56	46		42	52	
Kontioapuiston sairaala														
1994	136	0.0	70	14256	3	55	168	0.0	29	51		34	34	
Pieksämäen seudun tk														
1995	77	0.0	48	522	0	41	104	0.0	5	40		41	53	
1996	72	0.0	46	588	0	48	98	0.0	6	43		47	57	
1997	46	0.0	33	290	0	24	59	0.0	5	37		46	57	
1998	4	0.0		18	0		5	0.0	4	43		46	53	
1999	10	0.0	30	74	0	34	13	0.0	6	47		44	54	
2000	4	0.0		21	0		4	0.0	5					
2001	9	0.0	44	57	0	32	11	0.0	5	56		42	49	
2002	33	0.0	27	209	0	22	41	0.0	5	50		48	54	
2003	24	0.0	21	160	0	8	27	0.0	6	51		45	51	
2004	35	0.0	34	207	0	19	43	0.0	5	48		46	54	
Savonlinnan ks														
1995	164	0.0	51	3837	1	47	174	0.0	19	42		33	55	
1996	248	0.0	58	5705	1	48	313	0.1	18	43		39	57	
1997	204	0.0	58	5871	1	59	254	0.0	22	43		41	56	
1998	189	0.0	58	6338	1	55	253	0.0	26	43		41	56	
1999	200	0.0	47	6457	1	36	262	0.1	24	45		42	59	
2000	217	0.0	53	6366	1	50	287	0.1	23	45		39	57	
2001	185	0.0	49	6549	1	51	243	0.0	23	44		39	54	
2002	282	0.1	47	10821	2	49	428	0.1	26	45		41	54	
2003	259	0.0	47	10486	2	47	344	0.1	34	43		41	55	
2004	268	0.1	49	12064	2	50	359	0.1	34	43		43	54	
Pohjois-Karjalan ks														
1994	1196	0.2	55	93907	18	55	1933	0.4	117	45			38	
1995	1067	0.2	57	72460	14	54	1858	0.4	72	45	2274	41	52	
1996	901	0.2	61	53864	11	63	1454	0.3	47	41	2339	39	52	
1997	927	0.2	59	52558	10	61	1465	0.3	45	41	2280	40	52	
1998	909	0.2	55	51660	10	60	1406	0.3	31	41	2127	38	53	
1999	881	0.2	54	50237	10	57	1312	0.3	37	42	2014	38	52	
2000	886	0.2	56	48720	9	56	1230	0.2	35	42	2734	41	53	
2001	840	0.2	57	50852	10	56	1148	0.2	40	42	3512	41	52	
2002	874	0.2	57	49741	10	58	1188	0.2	47	42	3155	34	47	
2003	883	0.2	55	49708	10	58	1195	0.2	41	42	2322	32	46	
2004	935	0.2	53	51860	10	55	1217	0.2	39	42	2968	30	45	
Joensuun tk														
1995	141	0.0	46	4134	1	43	183	0.0	19	45		57	67	
1996	176	0.0	44	5555	1	42	284	0.1	20	43		58	67	
1997	169	0.0	43	5738	1	42	262	0.1	22	45		63	69	
1998	191	0.0	45	5660	1	40	296	0.1	21	45		62	69	
1999	182	0.0	42	5986	1	35	285	0.1	20	42		61	69	
2000	197	0.0	45	5709	1	41	275	0.1	21	46		60	68	
2001	205	0.0	42	5858	1	35	291	0.1	20	44	0	63	69	
2002	190	0.0	45	4881	1	49	255	0.0	20	42	0	65	71	
2003	237	0.0	43	4996	1	40	342	0.1	15	41	0	64	70	
2004	220	0.0	46	4729	1	41	331	0.1	15	42	514	60	67	

1	Potilaita-Patienter			Hoitopäiviä-Vårddagar			Hoitojak-Vårdperiod.			Kesk. ikä Medel ålder	Loma- päiviä Ledig. dagar	GAS		
	/1000 Asuk. Inv.	%	Mieh Men	/1000 Asuk. Inv.	%	Mieh Men	/1000 Asuk. Inv.	Pituus M.tid	11			12	13	14
Iisalmen aluesairaala														
1994	371	0.1	58	23093	5	60	542	0.1	72	43			40	
1995	383	0.1	60	21541	4	58	572	0.1	32	43			38 54	
1996	448	0.1	60	22846	4	52	689	0.1	41	45			43 57	
1997	479	0.1	61	21147	4	51	723	0.1	38	44			45 58	
1998	498	0.1	57	20192	4	55	852	0.2	26	44			44 57	
1999	396	0.1	60	15520	3	57	723	0.1	24	44			44 56	
2000	423	0.1	61	17363	3	55	750	0.1	22	43	0		44 55	
2001	413	0.1	58	16104	3	51	650	0.1	25	43	0		44 59	
2002	389	0.1	59	15771	3	53	602	0.1	26	43	0		42 58	
2003	373	0.1	55	16162	3	48	635	0.1	24	43	0		40 57	
2004	396	0.1	57	14366	3	56	609	0.1	24	43	0		40 55	
Varkauden seudun aluesairaala														
1994	220	0.0	59	10878	2	49	312	0.1	28	41			34 49	
1995	262	0.1	64	7916	2	55	411	0.1	19	42			39 58	
1996	238	0.0	61	9540	2	57	317	0.1	30	43			40 55	
1997	209	0.0	53	7439	1	54	285	0.1	29	41			37 54	
1998	196	0.0	57	8276	2	53	284	0.1	29	42			34 54	
1999	206	0.0	54	8574	2	47	284	0.1	30	42			32 52	
2000	195	0.0	49	7759	1	44	264	0.1	30	42	0		34 53	
2001	196	0.0	49	8065	2	45	254	0.0	28	42	0		32 53	
2002	206	0.0	57	8422	2	50	260	0.0	32	43	0		33 54	
2003	163	0.0	56	11178	2	45	232	0.0	50	43	0		39 51	
2004	192	0.0	52	9656	2	45	250	0.0	32	43	0		38 52	
Kuopion yliopistollinen														
1994	1423	0.3	55	81205	16	52	2084	0.4	49	41			6 8	
1995	1382	0.3	57	78620	15	54	2021	0.4	36	42	3080		39 52	
1996	1390	0.3	56	81324	16	55	1937	0.4	49	42	4056		39 50	
1997	1351	0.3	56	75519	15	53	1847	0.4	43	41	4102		38 50	
1998	1307	0.3	53	69351	13	49	1928	0.4	41	40	4558		37 47	
1999	1301	0.3	52	61389	12	48	1782	0.3	38	40	4538		35 45	
2000	1495	0.3	52	63033	12	50	2092	0.4	29	39	4883		34 43	
2001	1433	0.3	51	60544	12	50	1945	0.4	31	40	4721		30 41	
2002	1407	0.3	50	58518	11	50	1923	0.4	30	40	6417		30 39	
2003	1385	0.3	48	55840	11	48	1897	0.4	33	40	6530		30 39	
2004	1349	0.3	47	51752	10	46	1779	0.3	30	39	6758		30 38	
Sisä-Savon tk														
2004	14	0.0	43	639	0	15	0			40			33 37	
Kangasvuoren sairaala														
1994	542	0.1	50	35798	7	49	788	0.2	86	41			32	
1995	485	0.1	52	32271	6	47	738	0.1	41	40	811		37 53	
1996	495	0.1	51	34935	7	46	725	0.1	43	41	567		39 54	
1997	476	0.1	49	32989	6	42	716	0.1	48	40	732		40 55	
1998	488	0.1	48	32141	6	43	703	0.1	48	40	323		39 52	
1999	523	0.1	50	32863	6	40	697	0.1	45	41	481		39 53	
2000	500	0.1	52	31745	6	50	684	0.1	53	42	690		39 52	
2001	532	0.1	52	31076	6	50	742	0.1	55	41	1767		39 50	
2002	550	0.1	51	29910	6	50	794	0.2	37	41	1517		39 52	
2003	620	0.1	52	32215	6	46	821	0.2	48	41	1806		37 49	
2004	897	0.2	52	30714	6	48	1238	0.2	27	41	2053		35 49	
Keski-Suomen ks														
1994	361	0.1	39	16147	3	51	472	0.1	38	35			41 49	
1995	342	0.1	44	16392	3	50	476	0.1	34	33	4		44 54	
1996	329	0.1	42	17333	3	51	498	0.1	35	34	30		44 55	
1997	314	0.1	42	17446	3	52	418	0.1	38	31	15		46 55	
1998	340	0.1	44	18758	4	47	471	0.1	39	31	16		46 56	
1999	337	0.1	44	19423	4	49	444	0.1	37	32	30		45 55	
2000	305	0.1	43	16998	3	54	414	0.1	46	29	59		44 55	
2001	321	0.1	41	16207	3	52	419	0.1	39	28	791		44 55	
2002	349	0.1	38	15758	3	48	452	0.1	35	31	841		44 55	
2003	327	0.1	39	14142	3	45	423	0.1	35	30	606		42 56	
2004	347	0.1	43	13620	3	49	431	0.1	30	30	1032		44 57	
Juurikkaniemen sairaala														
1994	273	0.1	59	27157	5	59	393	0.1	89	47			43	
1995	267	0.1	62	25574	5	65	406	0.1	123	47	185		41 53	
1996	291	0.1	60	27459	5	62	387	0.1	51	46	140		41 52	
1997	306	0.1	60	27237	5	62	422	0.1	146	46	141		39 49	
1998	319	0.1	60	27220	5	62	440	0.1	58	48	182		37 46	
1999	280	0.1	64	26164	5	62	367	0.1	64	49	227		41 50	
2000	286	0.1	61	23744	5	57	424	0.1	63	47	314		38 49	
2001	278	0.1	57	22884	4	59	391	0.1	72	45	585		43 52	
2002	273	0.1	57	21539	4	61	372	0.1	55	47	672		40 49	
2003	288	0.1	61	22388	4	65	369	0.1	61	47	952		36 45	

1	Potilaita-Patienter			Hoitopäiviä-Vårddagar			Hoitojak-Vårdperiod.			Kesk. ikä Medel ålder	Loma- päiviä Ledig. dagar	GAS	
	/1000 Asuk. Inv.	%		/1000 Asuk. Inv.	%		/1000 Asuk. Inv.	Pituus M.tid	Tulo/Läht Ankomst/Ut			13	14
		Mieh Men			Mieh Men								
2	3	4	5	6	7	8	9	10	11	12	13	14	
2004	202	0.0	56	19391	4	60	269	0.1	99	47	435	38	45
Sisä-Suomen sairaala													
1994	392	0.1	59	30777	6	57	599	0.1	64	44		39	39
1995	405	0.1	57	28980	6	57	639	0.1	66	43	450	40	55
1996	443	0.1	57	31400	6	58	693	0.1	53	44	383	38	51
1997	437	0.1	57	32413	6	55	613	0.1	45	45	411	39	50
1998	442	0.1	59	28035	5	50	710	0.1	61	45	398	40	51
1999	427	0.1	56	25755	5	46	632	0.1	44	46	288	39	51
2000	428	0.1	56	28054	5	48	669	0.1	53	45	130	40	50
2001	418	0.1	57	26844	5	55	682	0.1	45	45	1012	41	52
2002	394	0.1	58	24733	5	56	596	0.1	40	44	1070	43	56
2003	329	0.1	59	22478	4	55	408	0.1	58	46	714	40	55
2004	302	0.1	56	24090	5	53	357	0.1	61	46	832	43	55
Etelä-Pohjanmaan ks													
1994	1140	0.2	58	115824	23	60	1346	0.3	150	44		28	32
1995	1073	0.2	58	102024	20	59	1341	0.3	115	44	2160	38	49
1996	1114	0.2	58	97002	19	60	1494	0.3	66	44	2024	39	49
1997	1091	0.2	57	90017	18	59	1497	0.3	92	44	383	42	53
1998	1141	0.2	58	80632	16	58	1729	0.3	62	45	3085	41	51
1999	1158	0.2	56	71488	14	56	1679	0.3	56	44	3324	40	50
2000	1142	0.2	55	69279	13	54	1716	0.3	37	44	2801	40	50
2001	1203	0.2	55	69785	13	55	1880	0.4	63	44	3216	40	50
2002	1123	0.2	53	53396	10	54	1678	0.3	33	44	2789	39	49
2003	1120	0.2	51	54033	10	51	1693	0.3	29	44	3026	38	49
2004	1130	0.2	52	54754	10	47	1664	0.3	40	43	3167	38	49
Vimpelin tk													
2002	87	0.0	59	12168	2	59	97	0.0	47	55		43	47
2003	87	0.0	60	12503	2	63	114	0.0	45	55		45	48
2004	83	0.0	66	12360	2	64	109	0.0	70	55		44	47
Alavudenseudun tk													
1998	35	0.0	63	3182	1	63	31	0.0	32	47	22	53	55
1999	51	0.0	65	4919	1	61	76	0.0	36	48	5	51	56
2000	60	0.0	55	4967	1	59	110	0.0	40	47		49	52
2001	65	0.0	55	4706	1	57	126	0.0	40	48		48	51
2002	70	0.0	63	4507	1	64	147	0.0	23	50		51	52
2003	66	0.0	56	4853	1	63	156	0.0	41	54		53	55
2004	72	0.0	60	4071	1	58	176	0.0	38	53		55	58
Vaasan ks													
1994	763	0.1	54	80109	16	54	821	0.2	91	46		31	44
1995	757	0.1	54	76283	15	56	792	0.2	74	46	1477	41	58
1996	792	0.2	54	74025	14	57	879	0.2	86	47	2335	43	59
1997	764	0.1	54	65674	13	56	895	0.2	91	47	2117	43	58
1998	745	0.1	55	59495	12	57	913	0.2	71	46	1494	43	57
1999	731	0.1	53	58522	11	55	879	0.2	93	47	3080	44	58
2000	736	0.1	52	53556	10	55	932	0.2	68	46	2937	45	59
2001	674	0.1	50	49234	9	57	859	0.2	53	47	2819	44	58
2002	668	0.1	52	48287	9	57	848	0.2	66	45	2595	43	57
2003	623	0.1	52	48367	9	51	813	0.2	52	46	2780	42	56
2004	685	0.1	51	49306	9	51	926	0.2	61	48	2936	41	56
Jakobstad sjukhus													
1994	40	0.0	55	5547	1	53	52	0.0	83	44		18	16
1995	11	0.0	55	10	0	50	11	0.0	408	41	0	32	40
1999	24	0.0	13	253	0	28	35	0.0	11	48	31	67	67
2003	2	0.0		11	0		2	0.0	6				
Selkämeren sairaala													
1994	97	0.0	55	17397	3	40	105	0.0	131	65		30	32
1995	80	0.0	50	16650	3	38	72	0.0	210	66	189	34	34
1996	83	0.0	42	16432	3	41	72	0.0	99	62	155	38	37
1997	93	0.0	49	16153	3	45	99	0.0	187	63	109	36	34
1998	63	0.0	51	13774	3	45	56	0.0	163	64	9	33	30
1999	60	0.0	48	12068	2	46	64	0.0	358	66	27	34	30
2000	36	0.0	53	8298	2	61	37	0.0	250	65	4	30	24
2001	31	0.0	68	8534	2	65	27	0.0	356	65	28	29	24
2002	35	0.0	69	7602	1	62	32	0.0	164	61	108	32	31
2003	40	0.0	68	7055	1	61	43	0.0	102	64	85	34	34
2004	55	0.0	51	6489	1	57	58	0.0	296	64	36	35	39
Keski-Pohjanmaan ks													
1994	432	0.1	44	19970	4	46	714	0.1	24	40		36	44
1995	418	0.1	50	16808	3	46	634	0.1	26	40		41	56
1996	453	0.1	49	17513	3	49	678	0.1	24	40		38	50
1997	432	0.1	56	18062	4	54	646	0.1	27	39		40	52
1998	446	0.1	52	17446	3	49	773	0.1	22	36		42	53
1999	397	0.1	55	16467	3	51	704	0.1	24	37		42	50

1	Potilaita-Patienter			Hoitopäiviä-Vårddagar			Hoitojak-Vårdperiod.			Kesk. ikä Medel ålder	Loma- päiviä Ledig. dagar	GAS		
	/1000 Asuk. Inv.	%	Mieh Men	/1000 Asuk. Inv.	%	Mieh Men	/1000 Asuk. Inv.	Pituus M.tid	11			12	13	14
2000	378	0.1	56	15238	3	47	601	0.1	24	34		42	52	
2001	392	0.1	49	16332	3	50	660	0.1	25	36		43	50	
2002	363	0.1	51	16662	3	50	609	0.1	25	36		40	49	
2003	394	0.1	52	16221	3	51	572	0.1	28	36		40	51	
2004	372	0.1	49	16281	3	45	562	0.1	29	36	745	39	51	
Pohjois-Pohjanmaan psyk.klin.														
1994	1246	0.2	57	71011	14	56	1494	0.3	122	42		28	36	
1995	963	0.2	56	56100	11	52	1219	0.2	55	43	2678	42	52	
1996	957	0.2	55	55204	11	50	1202	0.2	47	44	3615	42	51	
1997	933	0.2	55	52665	10	51	1183	0.2	52	42	3782	43	51	
1998	978	0.2	51	48944	9	48	1182	0.2	46	43	6864	41	50	
1999	1006	0.2	55	49525	10	50	1311	0.3	32	41	8532	41	50	
2000	1080	0.2	53	47148	9	49	1377	0.3	37	41	8782	41	50	
2001	1232	0.2	52	48296	9	47	1579	0.3	34	40	8489	40	49	
2002	1242	0.2	53	46741	9	47	1581	0.3	38	40	8428	40	50	
2003	1146	0.2	53	46075	9	47	1464	0.3	34	39	8036	41	51	
2004	1156	0.2	52	46143	9	50	1448	0.3	33	40	8222	42	52	
Visalan sairaala														
1994	491	0.1	62	37585	7	59	720	0.1	67	44		29	38	
1995	506	0.1	62	37393	7	59	856	0.2	93	45	1715	47	56	
1996	512	0.1	60	36285	7	56	838	0.2	40	46	1961	46	55	
1997	532	0.1	57	34892	7	56	948	0.2	39	45	1949	47	55	
1998	514	0.1	58	33197	6	56	926	0.2	32	46	1337	48	56	
1999	524	0.1	57	34477	7	60	931	0.2	30	45	1488	49	56	
2000	553	0.1	59	36978	7	59	994	0.2	35	44	1672	49	56	
2001	581	0.1	59	36465	7	54	990	0.2	34	46	1603	48	55	
2002	614	0.1	55	36504	7	50	992	0.2	35	46	1728	47	53	
2003	586	0.1	55	36155	7	51	927	0.2	50	47	1883	45	51	
2004	598	0.1	53	36668	7	49	932	0.2	54	48	1406	43	50	
Oulun yliopistollinen														
1994	52	0.0	81	4849	1	79	119	0.0	41	10		42	48	
1995	54	0.0	85	4551	1	82	120	0.0	38	11		47	51	
1996	65	0.0	62	5275	1	73	122	0.0	42	11	3	42	48	
1997	88	0.0	57	5648	1	77	149	0.0	39	12		45	53	
1998	78	0.0	56	5633	1	66	135	0.0	40	12		46	50	
1999	111	0.0	64	6451	1	73	171	0.0	38	11	1	45	52	
2000	138	0.0	69	7638	1	67	217	0.0	35	11	123	43	50	
2001	116	0.0	78	7445	1	77	178	0.0	43	11	404	43	49	
2002	103	0.0	71	6878	1	79	189	0.0	37	11	428	42	47	
2003	110	0.0	69	6308	1	79	187	0.0	34	10	123	40	45	
2004	116	0.0	65	6595	1	69	183	0.0	36	11	259	41	45	
Kuusamon tk														
1994	50	0.0	74	8751	2	78	92	0.0	41	51		3	3	
1995	56	0.0	66	7188	1	73	128	0.0	30	48		34	37	
1996	74	0.0	58	7126	1	70	172	0.0	28	45	148	40	45	
1997	81	0.0	57	6944	1	72	205	0.0	23	45	8	45	47	
1998	69	0.0	58	3555	1	64	178	0.0	21	42		45	47	
1999	92	0.0	63	5835	1	68	247	0.0	13	45	4	46	48	
2000	119	0.0	54	5814	1	73	348	0.1	17	45		48	50	
2001	119	0.0	55	4916	1	63	307	0.1	12	49	0	39	41	
2002	123	0.0	65	6047	1	60	275	0.1	22	50	0	37	40	
2003	99	0.0	62	4817	1	66	278	0.1	23	48	0	39	41	
2004	103	0.0	57	4164	1	55	229	0.0	27	50	0	31	34	
Oulun tk														
1994	443	0.1	54	29835	6	54	560	0.1	23	40		27	36	
1995	554	0.1	54	34701	7	57	791	0.2	38	41	3389	43	55	
1996	585	0.1	55	32855	6	52	856	0.2	30	43	3349	46	58	
1997	627	0.1	53	32208	6	53	943	0.2	32	42	3859	45	57	
1998	552	0.1	48	28437	6	50	825	0.2	35	41	4237	44	56	
1999	562	0.1	48	27825	5	51	779	0.2	39	41	4080	43	54	
2000	571	0.1	49	27612	5	51	805	0.2	42	41	4078	42	54	
2001	592	0.1	43	27378	5	46	825	0.2	34	41	3938	42	54	
2002	581	0.1	46	27427	5	48	762	0.1	33	40	3381	41	52	
2003	583	0.1	46	27593	5	49	769	0.1	36	41	4413	40	54	
2004	550	0.1	43	28696	5	45	665	0.1	55	42	4693	39	53	
Raahen seudun tk														
1994	91	0.0	48	3401	1	44	135	0.0	18	43		3	4	
1995	92	0.0	35	3317	1	47	117	0.0	19	42		47	58	
1996	112	0.0	47	3520	1	41	181	0.0	21	43		47	56	
1997	5	0.0	40	44	0	41	6	0.0	7	45		49	63	
1998	108	0.0	50	3223	1	52	198	0.0	17	40	215	48	55	
1999	106	0.0	47	3151	1	42	193	0.0	14	42	186	46	55	
2000	137	0.0	50	3969	1	52	232	0.0	17	43	367	48	54	

1	Potilaita-Patienter			Hoitopäiviä-Vård dagar			Hoitojak-Vårdperiod.			Kesk. ikä Medel ålder	Loma- päiviä Ledig. dagar	GAS		
	/1000		%	/1000		%	/1000		Pituus M.tid			Tulo/Läht Ankomst/Ut	13	14
	Asuk. Inv.	Mieh Men		Asuk. Inv.	Mieh Men	Asuk. Inv.								
2001	104	0.0	46	3708	1	42	202	0.0	20	45	328	43	51	
2002	97	0.0	47	2907	1	38	157	0.0	18	46	287	43	52	
2003	78	0.0	50	3452	1	54	160	0.0	21	47	530	43	48	
2004	94	0.0	48	2993	1	49	194	0.0	17	48	224	45	52	
Kainuun shp/Psykiatria														
1994	417	0.1	60	33902	7	58	613	0.1	82	37		31	34	
1995	458	0.1	59	37732	7	60	737	0.1	33	35		42	54	
1996	414	0.1	62	37187	7	62	659	0.1	57	35		40	52	
1997	448	0.1	60	38752	8	56	665	0.1	58	39		40	52	
1998	407	0.1	60	36555	7	55	677	0.1	54	37	173	41	51	
1999	451	0.1	55	38421	7	55	766	0.1	64	40	2	42	52	
2000	524	0.1	57	36619	7	55	911	0.2	88	38		42	53	
2001	497	0.1	54	36778	7	55	895	0.2	43	35		43	53	
2002	499	0.1	54	34236	7	53	1007	0.2	34	35		44	53	
2003	473	0.1	59	31859	6	53	940	0.2	33	34	0	44	53	
2004	459	0.1	52	33283	6	52	903	0.2	32	34	4547	44	52	
Länsi-Pohjan ks														
1994	310	0.1	57	14243	3	56	558	0.1	15	41		35	41	
1995	340	0.1	62	17035	3	57	616	0.1	26	42	850	46	57	
1996	357	0.1	58	19617	4	53	665	0.1	25	42	1422	42	52	
1997	371	0.1	57	18550	4	54	680	0.1	31	43	228	43	54	
1998	343	0.1	56	17195	3	52	707	0.1	23	43	902	44	56	
1999	377	0.1	58	19012	4	57	669	0.1	20	43	1527	46	56	
2000	384	0.1	55	21192	4	57	659	0.1	24	45	2020	44	53	
2001	378	0.1	56	19534	4	57	743	0.1	21	46	1513	45	54	
2002	387	0.1	54	19604	4	55	676	0.1	41	46	2063	44	54	
2003	345	0.1	53	16150	3	51	662	0.1	29	47	1489	44	53	
2004	384	0.1	51	17983	3	48	720	0.1	15	47	1428	45	54	
Lapin ks														
1994	27	0.0	67	2141	0	58	105	0.0	20	12				
1995	37	0.0	70	2144	0	71	109	0.0	20	11	1	54	56	
1996	35	0.0	66	1914	0	76	98	0.0	20	10	2	46	47	
1997	33	0.0	58	2111	0	64	109	0.0	19	10		39	40	
1998	26	0.0	81	1966	0	73	79	0.0	25	11	172	41	43	
1999	25	0.0	88	1857	0	85	80	0.0	23	10	138	38	40	
2000	30	0.0	77	1836	0	78	76	0.0	24	10	190	42	46	
2001	33	0.0	88	1622	0	92	88	0.0	18	9	208	48	52	
2002	27	0.0	81	1203	0	87	70	0.0	17	10	120	49	52	
2003	40	0.0	63	1539	0	64	91	0.0	17	9	160	53	56	
2004	37	0.0	62	1797	0	62	46	0.0	34	10	414	47	52	
Muurolan sairaala														
1994	617	0.1	56	58631	12	56	738	0.1	147	44		42	45	
1995	575	0.1	56	49901	10	56	774	0.2	123	42	1710	43	58	
1996	595	0.1	54	41664	8	59	776	0.2	73	43	1408	44	59	
1997	587	0.1	55	41864	8	59	729	0.1	83	42	315	43	57	
1998	586	0.1	57	33992	7	56	732	0.1	61	43	1559	44	58	
1999	525	0.1	54	28503	6	52	564	0.1	62	43	1152	42	56	
2000	569	0.1	52	32735	6	52	724	0.1	45	42	1491	45	57	
2001	643	0.1	52	34017	7	48	871	0.2	49	44	1560	45	55	
2002	651	0.1	53	37386	7	52	913	0.2	44	43	1982	48	57	
2003	576	0.1	52	35803	7	53	777	0.1	38	44	1984	47	58	
2004	692	0.1	53	37018	7	55	931	0.2	40	45	2194	42	57	
Kemijärven tk														
2000	29	0.0	45	324	0	36	45	0.0	7	48	0	48	55	
2001	32	0.0	31	335	0	19	61	0.0	5	44	0	53	60	
2002	24	0.0	33	201	0	27	43	0.0	5	46	0	53	58	
2003	2	0.0	100	5	0	100	2	0.0	4		0			
Grelsby sjukhus														
1994	117	0.0	54	10304	2	48	170	0.0	118	51				
1995	129	0.0	57	9772	2	46	197	0.0	51	50				
1996	156	0.0	55	8601	2	47	290	0.1	57	49		49	62	
1997	152	0.0	48	8696	2	36	275	0.1	48	51		48	60	
1998	146	0.0	43	8345	2	44	262	0.1	29	50		48	58	
1999	153	0.0	54	9492	2	45	270	0.1	34	50		50	58	
2002	179	0.0	51	10062	2	43	483	0.1	20	44	1600	52	57	
2003	160	0.0	52	9587	2	48	790	0.2	18	45	1401	48	56	
2004	152	0.0	45	8250	2	41	445	0.1	23	52	421	48	59	

1	Potilaita-Patienter			Hoitopäiviä-Vård dagar			Hoitojak-Vårdperiod.			Kesk. ikä Medel ålder	Loma- päiviä Ledig. dagar	GAS	
	/1000 Asuk. Inv.	%	Mieh Men	/1000 Asuk. Inv.	%	Mieh Men	/1000 Asuk. Inv.	Pituus M.tid	Tulo/Läht Ankomst/Ut			13	14
Helsingin yliopistollinen													
1994	781	0.2	53	29122	6	50	927	0.2	30	36		37	48
1995	775	0.2	51	29143	6	48	905	0.2	32	36		43	56
1996	755	0.1	50	28130	5	49	943	0.2	31	36		39	51
1997	884	0.2	52	40874	8	54	1139	0.2	35	32		42	52
1998	952	0.2	55	42708	8	56	1221	0.2	36	29		45	53
1999	979	0.2	58	45066	9	55	1236	0.2	35	29		46	54
Lastenlinnan sairaala													
1994	159	0.0	74	22052	4	74	289	0.1	76	11			
1995	153	0.0	75	20130	4	73	304	0.1	66	11		52	53
1996	159	0.0	69	19146	4	69	303	0.1	63	11		44	53
Porvoon aluesairaala													
2000	404	0.1	49	15659	3	54	680	0.1	28	47		40	53
2001	326	0.1	56	12640	2	58	584	0.1	23	45	1881	43	53
2002	315	0.1	54	13099	3	54	587	0.1	25	45	2226	45	52
2003	296	0.1	55	13037	3	54	526	0.1	16	45	2090	45	54
2004	274	0.1	52	14680	3	56	524	0.1	22	44	3358	43	51
Lohjan aluesairaala													
2000	367	0.1	52	20008	4	52	817	0.2	30	44		35	42
2001	394	0.1	54	19078	4	50	866	0.2	23	43	1537	36	42
2002	406	0.1	51	22249	4	48	1021	0.2	30	44	2014	35	41
2003	440	0.1	55	20333	4	56	1017	0.2	18	45	1965	35	41
2004	432	0.1	53	20994	4	51	1045	0.2	16	45	2112	36	41
Västra Nylands kretssjukhus													
2000	597	0.1	49	60894	12	49	1103	0.2	97	50		42	49
2001	601	0.1	47	56949	11	47	1085	0.2	80	48	4025	44	52
2002	573	0.1	50	56022	11	49	1066	0.2	56	48	3938	45	52
2003	529	0.1	45	50673	10	47	855	0.2	61	48	4965	44	52
2004	525	0.1	45	48974	9	50	798	0.2	72	48		44	55
Hyvinkään aluesairaala													
2000	1057	0.2	51	105175	20	52	1596	0.3	73	40	4624	44	52
2001	1097	0.2	50	99728	19	53	1515	0.3	79	40	5526	44	53
2002	1066	0.2	51	98241	19	56	1487	0.3	64	41	4283	44	53
2003	1078	0.2	49	95743	18	52	1589	0.3	29	41	4636	43	51
2004	1050	0.2	51	96107	18	53	1437	0.3	36	41	4664	42	49
Jorvin sairaala													
2000	735	0.1	44	26036	5	45	1016	0.2	24	35		39	52
2001	738	0.1	47	25065	5	50	1067	0.2	24	36	8	37	52
2002	697	0.1	47	24896	5	47	959	0.2	25	35		36	50
2003	759	0.1	48	24238	5	52	1045	0.2	24	35	2	38	50
2004	790	0.2	45	24348	5	48	1096	0.2	20	35	2864	37	51
Peijaksen sairaala													
2000	922	0.2	46	33181	6	43	1508	0.3	24	43		42	52
2001	942	0.2	45	32167	6	45	1508	0.3	20	43	3770	44	54
2002	1005	0.2	46	36362	7	47	1704	0.3	20	41	5582	40	50
2003	998	0.2	44	32405	6	43	1633	0.3	20	39	5342	40	51
2004	988	0.2	45	33803	6	42	1574	0.3	20	39	131	38	52
Helsingin yliopistollinen													
2000	3949	0.8	50	104031	20	50	5837	1.1	17	41		37	44
2001	3713	0.7	47	100017	19	47	5034	1.0	19	40		36	43
2002	3567	0.7	49	87022	17	50	4676	0.9	19	39		37	43
2003	1340	0.3	44	81093	16	46	1640	0.3	47	37		40	51
2004	1330	0.3	42	81749	16	43	1609	0.3	51	37		40	52
Vanhan Vaasan sairaala													
1994	151	0.0	84	42438	8	84	43	0.0	720	40			28
1995	159	0.0	86	41860	8	87	56	0.0	1214	40	145	26	35
1996	149	0.0	89	41107	8	91	51	0.0	1007	39		28	30
1997	153	0.0	89	43258	8	90	39	0.0	443	39		28	29
1998	150	0.0	89	45269	9	91	39	0.0	528	41	94	23	25
1999	173	0.0	89	47057	9	91	46	0.0	927	40	516	26	28
2000	171	0.0	89	49223	10	90	39	0.0	696	40	304	27	30
2001	178	0.0	86	49640	10	87	49	0.0	636	40	1773	27	31
2002	174	0.0	83	49603	10	86	42	0.0	687	39	841	28	32
2003	182	0.0	84	50137	10	84	50	0.0	983	40	976	23	29
2004	184	0.0	84	51667	10	83	54	0.0	831	40	1409	25	32

1	Potilaita-Patienter			Hoitopäiviä-Vårddagar			Hoitojak-Vårdperiod.			Kesk. ikä Medel ålder	Loma- päiviä Ledig. dagar	GAS		
	/1000		%	/1000		%	/1000		Pituus M.tid			Tulo/Läht Ankomst/Ut	13	14
	Asuk. Inv.	Mieh Men		Asuk. Inv.	Mieh Men	Asuk. Inv.								

Niuvanniemen sairaala														
1994	338	0.1	89	81625	16	91	110	0.0	604	39		25	30	
1995	374	0.1	89	92096	18	92	109	0.0	734	38		46	35	
1996	400	0.1	88	98390	19	92	125	0.0	1319	38		47	38	
1997	364	0.1	88	99828	19	91	95	0.0	781	39	112	47	40	
1998	365	0.1	91	98155	19	91	101	0.0	1057	39		42	39	
1999	360	0.1	90	99243	19	90	95	0.0	646	39		49	41	
2000	364	0.1	88	100701	19	90	100	0.0	722	40		46	40	
2001	372	0.1	89	100168	19	89	107	0.0	1046	40	1503	44	39	
2002	375	0.1	88	102460	20	88	111	0.0	857	40		46	39	
2003	340	0.1	88	102308	20	88	81	0.0	989	40		48	39	
2004	357	0.1	85	104164	20	87	77	0.0	1301	39		45	34	
Sairaala Eira Sjukhus														
1994	9	0.0	22	40	0	15	15	0.0	2	57				
1995	34	0.0	47	160	0	34	53	0.0	3	48		45	63	
1996	20	0.0	60	49	0	51	24	0.0	2	44			61	
1997	13	0.0	77	31	0	71	13	0.0	2	49			59	
1998	16	0.0	50	49	0	27	21	0.0	2	58		50	65	
1999	5	0.0	80	28	0	89	5	0.0	6	56			61	
Keskussotilassairaala														
1994	260	0.1	99	1445	0	98	481	0.1	3	22				
1995	334	0.1	99	1267	0	99	677	0.1	2	21		58	61	
1996	729	0.1	99	2371	0	99	1637	0.3	1	20		58	62	
1997	576	0.1	98	1754	0	96	1011	0.2	2	20		56	62	
1998	631	0.1	98	2235	0	95	1153	0.2	2	21		54	60	
1999	584	0.1	98	2037	0	99	1066	0.2	2	21		55	61	
2000	573	0.1	97	1703	0	97	925	0.2	2	21		56	62	
2001	532	0.1	97	1551	0	96	872	0.2	2	21		54	60	
2002	600	0.1	98	1618	0	98	1026	0.2	2	21		53	58	
2003	476	0.1	97	1239	0	95	744	0.1	2	21		53	58	
2004	328	0.1	98	817	0	95	426	0.1	2	22		56	59	
Pohjan sotilassairaala														
1994	109	0.0	100	477	0	100	203	0.0	2	20				
1995	116	0.0	100	618	0	100	254	0.0	2	20		62	69	
1996	126	0.0	99	485	0	100	214	0.0	2	20		61	67	
1997	139	0.0	100	414	0	100	214	0.0	2	20		60	64	
1998	142	0.0	99	350	0	99	209	0.0	2	20		60	62	
1999	99	0.0	100	391	0	100	179	0.0	2	20		63	65	
Vantaan vankilan psykiatr.os.														
1994	124	0.0	100	4214	1	100	137	0.0	30	30			51	
1995	119	0.0	100	4007	1	100	133	0.0	31	32			51	
1996	125	0.0	100	4006	1	100	141	0.0	27	29		48	53	
1997	102	0.0	100	3200	1	100	130	0.0	25	31		45	48	
1998	117	0.0	100	3750	1	100	135	0.0	28	31		44	47	
1999	100	0.0	100	3783	1	100	106	0.0	32	30		42	46	
2000	86	0.0	100	2719	1	100	86	0.0	33	33		43	48	
2001	85	0.0	100	4035	1	100	103	0.0	37	35	0	43	49	
2002	90	0.0	94	3684	1	97	107	0.0	37	32	0	45	49	
2003	104	0.0	93	4111	1	94	119	0.0	36	32	0	47	50	
2004	101	0.0	92	4165	1	95	113	0.0	35	32	0	46	49	
Vankimielisairaala														
1994	226	0.0	100	11516	2	100	281	0.1	41	32				
1995	225	0.0	100	10681	2	100	255	0.0	41	33				
1996	214	0.0	100	11055	2	100	269	0.1	39	32		30	48	
1997	232	0.0	100	11310	2	100	279	0.1	39	32		30	40	
1998	255	0.0	100	11430	2	100	304	0.1	43	34		30	39	
1999	252	0.0	100	10191	2	100	299	0.1	36	33		34	46	
2000	244	0.0	100	10713	2	100	297	0.1	37	34		24	36	
2001	247	0.0	100	10351	2	100	277	0.1	36	33	0	26	34	
2002	262	0.1	100	11451	2	100	303	0.1	36	34	0			
2003	246	0.0	100	10424	2	100	266	0.1	43	35	0	45	54	
2004	240	0.0	100	11185	2	100	279	0.1	38	35	0	42	55	

1	Potilaita-Patienter			Hoitopäiviä-Vårddagar			Hoitojak-Vårdperiod.			Kesk. ikä Medel ålder	Loma- päiviä Ledig. dagar	GAS		
	/1000		%	/1000		%	/1000		Pituus M.tid			Tulo/Läht Ankomst/Ut	13	14
	Asuk. Inv.	Mieh Men		Asuk. Inv.	Mieh Men	Asuk. Inv.								
S A I R A A L A T Y Y P P I - S J U K H U S T Y P														
Shp:t, Psykiatria														
1994	27844	5.5	53	2187972	430	52	39304	7.7	91	43		25	33	
1995	27595	5.4	54	2031419	398	53	39447	7.7	59	43	63569	40	53	
1996	25995	5.1	53	1838793	359	53	37705	7.4	69	43	48198	40	52	
1997	25787	5.0	53	1763068	343	52	37726	7.3	55	43	42914	41	52	
1998	26037	5.1	53	1672676	325	52	39308	7.6	48	43	59757	41	51	
1999	26257	5.1	52	1608213	311	52	39697	7.7	47	43	69756	41	52	
2000	28568	5.5	52	1541186	298	51	43553	8.4	40	42	65765	40	51	
2001	28417	5.5	51	1505065	290	51	43233	8.3	38	42	86472	41	51	
2002	28345	5.5	51	1472977	283	52	42951	8.3	36	42	86433	41	51	
2003	25737	4.9	51	1426323	274	50	39206	7.5	37	42	92506	40	51	
2004	26230	5.0	51	1407059	269	50	39087	7.5	37	43	92777	40	51	
Terveyskeskussairaalat														
1994	1921	0.4	43	184823	36	39	2105	0.4	73	51		22	26	
1995	2309	0.5	44	195924	38	41	2761	0.5	81	50	3991	42	52	
1996	4750	0.9	48	284718	56	42	6308	1.2	41	45	15415	38	54	
1997	4684	0.9	50	214217	42	48	6913	1.3	32	43	16680	38	53	
1998	4858	0.9	49	215997	42	46	6962	1.4	33	43	27261	38	53	
1999	5047	1.0	48	232614	45	45	7252	1.4	34	43	28598	38	53	
2000	5228	1.0	48	250558	48	46	7334	1.4	29	44	24838	40	53	
2001	5126	1.0	47	248635	48	45	7555	1.5	35	44	30103	40	51	
2002	5088	1.0	48	277665	53	48	7158	1.4	42	43	29512	40	51	
2003	5670	1.1	46	273250	52	47	9746	1.9	26	43	36230	37	47	
2004	5597	1.1	46	247235	47	44	7944	1.5	32	44	32922	37	50	
Sotilassairaalat														
1994	369	0.1	99	1922	0	98	684	0.1	3	21				
1995	447	0.1	99	1885	0	100	931	0.2	2	20		59	64	
1996	855	0.2	99	2856	1	99	1851	0.4	2	20		59	63	
1997	712	0.1	99	2168	0	97	1225	0.2	2	20		57	62	
1998	770	0.1	98	2585	1	96	1362	0.3	2	20		55	60	
1999	683	0.1	98	2428	0	99	1245	0.2	2	20		56	61	
2000	573	0.1	97	1703	0	97	925	0.2	2	21		56	62	
2001	532	0.1	97	1551	0	96	872	0.2	2	21		54	60	
2002	600	0.1	98	1618	0	98	1026	0.2	2	21		53	58	
2003	476	0.1	97	1239	0	95	744	0.1	2	21		53	58	
2004	328	0.1	98	817	0	95	426	0.1	2	22		56	59	
Vankisairaalat														
1994	323	0.1	100	15730	3	100	418	0.1	37	31			51	
1995	321	0.1	100	14688	3	100	388	0.1	38	33			51	
1996	313	0.1	100	15061	3	100	410	0.1	35	31		45	52	
1997	306	0.1	100	14510	3	100	409	0.1	34	32		35	43	
1998	343	0.1	100	15180	3	100	439	0.1	38	33		36	42	
1999	328	0.1	100	13974	3	100	405	0.1	35	32		40	46	
2000	303	0.1	100	13432	3	100	383	0.1	36	33		41	47	
2001	311	0.1	100	14386	3	100	380	0.1	36	34	0	41	47	
2002	330	0.1	98	15135	3	99	410	0.1	36	34	0	45	49	
2003	327	0.1	98	14535	3	98	385	0.1	41	34	0	46	50	
2004	329	0.1	98	15350	3	99	392	0.1	37	34	0	43	54	
Valtion mielisairaalat														
1994	489	0.1	87	124063	24	89	153	0.0	636	40		25	29	
1995	533	0.1	88	133956	26	90	165	0.0	897	39	145	41	35	
1996	548	0.1	89	139497	27	91	176	0.0	1229	39		38	35	
1997	517	0.1	88	143086	28	90	134	0.0	683	39	112	38	37	
1998	515	0.1	90	143424	28	91	140	0.0	910	40	94	32	35	
1999	533	0.1	90	146300	28	90	141	0.0	738	39	516	36	37	
2000	535	0.1	89	149924	29	90	139	0.0	715	40	304	35	37	
2001	547	0.1	88	149808	29	88	156	0.0	917	40	3276	34	36	
2002	549	0.1	87	152063	29	88	153	0.0	811	39	841	36	37	
2003	522	0.1	87	152445	29	87	131	0.0	987	40	976	31	35	
2004	541	0.1	84	155831	30	85	131	0.0	1107	40	1409	31	33	
Yksityissairaalat														
1994	26	0.0	50	78	0	47	42	0.0	2	50				
1995	35	0.0	49	161	0	34	54	0.0	3	48		45	63	
1996	20	0.0	60	49	0	51	24	0.0	2	44			61	
1997	13	0.0	77	31	0	71	13	0.0	2	49			59	
1998	16	0.0	50	49	0	27	21	0.0	2	58		50	65	
1999	5	0.0	80	28	0	89	5	0.0	6	56			61	

1	Potilaita-Patienter			Hoitopäiviä-Vårddagar			Hoitojak-Vårdperiod.			Kesk. ikä Medel ålder	Loma- päiviä Ledig. dagar	GAS	
	/1000 Asuk. Inv.	%		/1000 Asuk. Inv.	%		/1000 Asuk. Inv.	Pituus M.tid	Tulo/Läht Ankomst/Ut			13	14
		Mieh Men			Mieh Men								
2	3	4	5	6	7	8	9	10	11	12	13	14	
E R I K O I S A L A - S P E C I A L I T E T													
70 PSYKIATRIA													
1994	29326	5.8	53	2388080	469	53	40815	8.0	91	45		24	32
1995	29538	5.8	54	2259706	442	54	41687	8.2	62	44	61415	40	53
1996	30366	5.9	54	2156092	421	54	44319	8.6	67	44	57986	40	53
1997	29813	5.8	54	2006184	390	55	44240	8.6	51	44	54582	41	52
1998	30146	5.8	54	1916602	372	54	45786	8.9	46	44	81466	41	52
1999	30149	5.8	53	1858613	360	54	45915	8.9	45	44	90318	41	52
2000	30616	5.9	52	1802781	348	54	48954	9.5	39	44	81602	41	51
2001	30327	5.8	52	1757813	339	53	48802	9.4	39	44	108548	41	51
2002	30233	5.8	53	1745671	336	54	48187	9.3	38	44	103676	41	51
2003	29353	5.6	51	1695619	325	53	46450	8.9	36	44	116084	40	50
2004	29667	5.7	51	1651036	316	53	44259	8.5	38	45	109026	40	51
74 NUORISOPSYKIATRIA													
1994	471	0.1	45	52724	10	45	578	0.1	94	16		34	45
1995	450	0.1	42	46580	9	42	592	0.1	85	16	3177	45	53
1996	566	0.1	42	53986	11	47	744	0.1	82	16	1690	41	52
1997	761	0.1	46	63695	12	49	890	0.2	72	15	2615	43	53
1998	735	0.1	42	53743	10	42	847	0.2	65	16	2579	40	51
1999	892	0.2	40	65591	13	39	980	0.2	56	16	4023	42	53
2000	1122	0.2	36	74038	14	35	1448	0.3	57	15	4716	42	53
2001	1295	0.2	36	85775	17	37	1570	0.3	54	15	5277	40	52
2002	1452	0.3	37	97773	19	39	1788	0.3	55	15	6827	40	51
2003	1519	0.3	37	98493	19	36	1880	0.4	52	15	7533	41	52
2004	1550	0.3	35	98318	19	34	1890	0.4	51	15	9435	40	51
75 LASTENPSYKIATRIA													
1994	693	0.1	74	73785	15	78	1313	0.3	54	10		24	31
1995	741	0.1	74	71746	14	78	1467	0.3	50	11	3113	44	49
1996	812	0.2	71	70895	14	76	1411	0.3	50	11	3937	43	48
1997	842	0.2	68	67201	13	73	1290	0.3	54	11	2509	42	48
1998	975	0.2	69	79566	15	71	1599	0.3	51	11	3067	43	48
1999	1040	0.2	71	79353	15	75	1850	0.4	43	10	4529	43	48
2000	1153	0.2	72	79984	15	76	1932	0.4	42	11	4589	43	48
2001	1036	0.2	76	75857	15	78	1824	0.4	43	10	6026	43	47
2002	1022	0.2	76	76014	15	79	1723	0.3	44	10	6283	42	47
2003	1044	0.2	75	73680	14	79	1882	0.4	40	10	6095	42	46
2004	1094	0.2	77	76938	15	79	1831	0.4	41	10	8647	41	45

1	Potilaita-Patienter			Hoitopäiviä-Vård dagar			Hoitojak-Vårdperiod.			Kesk. ikä Medel ålder	Loma- päiviä Ledig. dagar	GAS		
	/1000 Asuk. Inv.	%	Mieh Men	/1000 Asuk. Inv.	%	Mieh Men	/1000 Asuk. Inv.	Pituus M.tid	11			12	13	14
I K Ä - Å L D E R														
0-14 v														
1994	780	0.8	71	79647	82	76	1401	1.4	53	10		26	33	
1995	855	0.9	71	81827	84	77	1607	1.7	49	11	3253	44	49	
1996	976	1.0	68	84572	87	73	1597	1.6	50	11	3835	43	49	
1997	1126	1.2	64	87233	90	70	1650	1.7	52	11	2920	43	49	
1998	1147	1.2	66	88558	93	70	1777	1.9	49	11	3877	43	48	
1999	1266	1.3	66	91807	97	73	2104	2.2	42	11	6034	43	49	
2000	1468	1.6	64	100744	107	68	2372	2.5	42	11	6285	43	49	
2001	1511	1.6	64	106552	114	67	2433	2.6	43	11	7841	42	48	
2002	1538	1.7	63	109165	117	67	2425	2.6	45	11	8038	42	48	
2003	1585	1.7	63	108009	117	67	2566	2.8	41	11	8560	42	47	
2004	1704	1.9	65	112901	123	68	2547	2.8	41	11	11685	41	47	
15-64 v														
1994	24757	7.3	57	1902366	559	58	35849	10.5	68	39		24	33	
1995	24976	7.3	58	1824824	535	59	36661	10.8	51	39	60323	41	54	
1996	25819	7.6	58	1777928	520	59	39147	11.5	51	39	55472	41	54	
1997	25831	7.5	57	1730862	505	58	39322	11.5	46	39	52664	41	53	
1998	26141	7.6	57	1666145	484	57	40619	11.8	44	39	76633	41	53	
1999	26260	7.6	55	1626847	471	56	40580	11.7	42	39	84971	41	53	
2000	26923	7.8	55	1604958	463	56	43891	12.7	37	39	77801	41	52	
2001	26615	7.7	54	1576062	454	56	43977	12.7	38	39	103584	41	51	
2002	26854	7.7	55	1582009	455	56	43740	12.6	37	39	100769	41	51	
2003	26007	7.5	53	1533505	440	54	42007	12.1	36	39	113050	40	51	
2004	26080	7.5	53	1488740	427	54	39460	11.3	37	40	107783	40	52	
65-74 v														
1994	2621	6.2	37	276129	656	41	3128	7.4	158	69		24	29	
1995	2682	6.2	37	249504	580	40	3243	7.5	120	69	3185	38	48	
1996	2643	6.1	36	219355	505	39	3347	7.7	140	69	3164	37	47	
1997	2482	5.7	37	186498	427	40	3286	7.5	75	69	2999	39	49	
1998	2475	5.7	39	172473	395	40	3380	7.7	57	69	4771	38	48	
1999	2482	5.7	39	170652	392	41	3593	8.2	54	69	5773	38	48	
2000	2476	5.7	39	153851	353	39	3645	8.4	54	69	4642	38	48	
2001	2355	5.4	38	136958	313	38	3328	7.6	50	69	5743	38	48	
2002	2313	5.3	39	134654	307	40	3226	7.3	53	70	5597	38	48	
2003	2205	5.0	39	128146	289	41	3119	7.0	46	69	5700	38	48	
2004	2364	5.3	40	128532	287	40	3333	7.4	46	69	6128	38	49	
75+ v														
1994	2270	7.8	28	256447	878	28	2328	8.0	359	81		22	22	
1995	2180	7.4	30	221878	749	29	2235	7.5	180	81	944	35	41	
1996	2245	7.4	29	199119	655	28	2383	7.8	230	81	1142	35	42	
1997	1884	6.1	30	132487	426	30	2162	7.0	116	80	1123	38	45	
1998	1989	6.2	29	122735	385	30	2456	7.7	80	80	1831	37	44	
1999	1968	6.0	30	114251	349	32	2468	7.5	89	80	2092	35	43	
2000	1872	5.6	29	97250	290	32	2426	7.2	65	80	2179	36	44	
2001	2004	5.8	29	99873	289	28	2458	7.1	59	80	2683	36	44	
2002	1898	5.4	32	93630	265	32	2307	6.5	44	80	2382	36	45	
2003	1970	5.4	31	98132	270	31	2520	6.9	40	80	2402	36	44	
2004	2045	5.5	31	96119	257	31	2640	7.1	44	80	1512	37	46	

1	Potilaita-Patienter			Hoitopäiviä-Vårddagar			Hoitojak-Vårdperiod.			Kesk. ikä Medel ålder	Loma- päiviä Ledig. dagar	GAS	
	/1000 Asuk. Inv.	Mieh Men	%	/1000 Asuk. Inv.	Mieh Men	%	/1000 Asuk. Inv.	Pituus M.tid	Tulo/Läht Ankomst/Ut				
	2	3	4	5	6	7	8	9	10	11	12	13	14
SUKUPUOLI - KÖN													
Miehet													
1994	16249	6.6	100	1345440	543	100	23136	9.3	86	40		24	32
1995	16605	6.7	100	1296898	522	100	24285	9.8	58	40	34607	41	53
1996	17179	6.9	100	1243295	498	100	25643	10.3	66	40	31650	41	52
1997	16944	6.8	100	1173818	469	100	25070	10.0	52	40	29384	41	52
1998	17055	6.8	100	1121064	446	100	26012	10.4	48	40	41101	41	51
1999	16928	6.7	100	1086311	431	100	25843	10.3	45	40	47831	41	52
2000	17180	6.8	100	1055830	418	100	27318	10.8	42	40	44525	41	51
2001	16870	6.7	100	1031136	407	100	27026	10.7	41	40	57846	41	50
2002	17119	6.7	100	1043795	411	100	27004	10.6	40	40	55606	41	50
2003	16261	6.4	100	991174	389	100	25257	9.9	38	40	60053	40	50
2004	16454	6.4	100	962400	376	100	24239	9.5	41	41	59085	40	50
Naiset													
1994	14104	5.4		1169149	448		19570	7.5	95	47		24	32
1995	14014	5.3		1081135	412		19461	7.4	68	47	33098	40	53
1996	14414	5.5		1037679	395		20831	7.9	68	46	31963	40	52
1997	14276	5.4		963262	366		21350	8.1	51	45	30322	41	52
1998	14603	5.5		928847	352		22220	8.4	45	45	46011	40	52
1999	14978	5.7		917246	347		22902	8.7	46	45	51039	41	52
2000	15470	5.8		900973	340		25016	9.4	38	44	46382	41	51
2001	15538	5.9		888309	335		25170	9.5	39	44	62005	41	51
2002	15383	5.8		875663	329		24694	9.3	38	44	61180	41	51
2003	15392	5.8		876618	329		24955	9.4	36	44	69659	40	51
2004	15628	5.9		863892	323		23741	8.9	36	44	68023	40	52

Potilaat Patienter	Yht. Summa	Pakkopv, % Ober.dag,%	Pakk.ilm Åtg.medd	Eristys,% Isoler, %	Leposide,% Bälte, %	Tahdv.inj,% Med mot v,%	Fyys.kiin,% Fys fasth,%
P Ä Ä D I A G N O O S I - H U V U D D I A G N O S							
Kaikki							
1999	31906	9554 29.9	31526	2605 8.3	1668 5.3	1032 3.3	656 2.1
2000	32650	9564 29.3	32318	2602 8.1	1603 5.0	1006 3.1	633 2.0
2001	32408	9119 28.1	32113	2729 8.5	1686 5.3	1114 3.5	715 2.2
2002	32502	9232 28.4	32101	2450 7.6	1436 4.5	1102 3.4	655 2.0
2003	31653	10053 31.8	31513	2583 8.2	1390 4.4	1122 3.6	652 2.1
2004	32082	10292 32.1	31973	2451 7.7	1319 4.1	1089 3.4	619 1.9
F00-F09 Elimelliset aivo-oireyhtymät							
1999	1637	554 33.8	1620	136 8.4	126 7.8	70 4.3	64 4.0
2000	1542	518 33.6	1535	111 7.2	105 6.8	50 3.3	62 4.0
2001	1600	508 31.8	1588	130 8.2	103 6.5	63 4.0	57 3.6
2002	1668	583 35.0	1657	127 7.7	96 5.8	77 4.6	57 3.4
2003	1631	677 41.5	1628	126 7.7	95 5.8	69 4.2	63 3.9
2004	1583	651 41.1	1577	111 7.0	87 5.5	96 6.1	51 3.2
F10-F19 Lääk-päihteen aivo-oireyht							
1999	4649	1145 24.6	4611	406 8.8	319 6.9	74 1.6	35 0.8
2000	4722	1214 25.7	4710	414 8.8	326 6.9	73 1.5	32 0.7
2001	4435	961 21.7	4417	436 9.9	314 7.1	89 2.0	32 0.7
2002	4439	912 20.5	4383	352 8.0	249 5.7	70 1.6	24 0.5
2003	4047	993 24.5	4030	352 8.7	218 5.4	67 1.7	21 0.5
2004	4245	1060 25.0	4244	410 9.7	233 5.5	71 1.7	16 0.4
F20-F29 Skitsofreniat,skit.häir,harhal							
1999	12148	5762 47.4	12007	1546 12.9	842 7.0	668 5.6	200 1.7
2000	12357	5573 45.1	12210	1572 12.9	813 6.7	672 5.5	200 1.6
2001	12324	5453 44.2	12174	1604 13.2	889 7.3	725 6.0	232 1.9
2002	12299	5540 45.0	12122	1493 12.3	785 6.5	718 5.9	184 1.5
2003	12360	6072 49.1	12311	1654 13.4	764 6.2	758 6.2	193 1.6
2004	11911	6095 51.2	11858	1506 12.7	679 5.7	727 6.1	147 1.2
F30-F39 Mielialahäiriöt							
1999	9212	1589 17.2	9069	368 4.1	265 2.9	174 1.9	103 1.1
2000	9883	1686 17.1	9733	357 3.7	260 2.7	159 1.6	88 0.9
2001	10135	1622 16.0	10020	407 4.1	257 2.6	193 1.9	79 0.8
2002	10291	1674 16.3	10138	366 3.6	219 2.2	178 1.8	71 0.7
2003	10092	1794 17.8	10061	342 3.4	223 2.2	186 1.8	67 0.7
2004	10205	1893 18.5	10189	313 3.1	210 2.1	141 1.4	72 0.7
F40-F48 Neuroosit ja psykosom. häiriöt							
1999	2628	173 6.6	2589	26 1.0	21 0.8	8 0.3	21 0.8
2000	2596	188 7.2	2563	27 1.1	20 0.8	11 0.4	13 0.5
2001	2693	182 6.8	2674	30 1.1	20 0.7	7 0.3	15 0.6
2002	2622	179 6.8	2586	26 1.0	26 1.0	14 0.5	25 1.0
2003	2462	191 7.8	2444	28 1.1	30 1.2	16 0.7	21 0.9
2004	2432	200 8.2	2426	33 1.4	22 0.9	11 0.5	20 0.8
F50-F59 Som.sair.liitt.käyt.oireyht							
1999	261	26 10.0	260	8 3.1	2 0.8	4 1.5	2 0.8
2000	299	40 13.4	295	7 2.4	2 0.7	2 0.7	
2001	284	32 11.3	283	5 1.8	3 1.1		3 1.1
2002	318	46 14.5	316	3 0.9	2 0.6	4 1.3	1 0.3
2003	302	42 13.9	297	9 3.0	6 2.0	1 0.3	5 1.7
2004	343	38 11.1	341	3 0.9	3 0.9	1 0.3	6 1.8
F60-F69 Aikuisiän pers.ja käyt.häiriöt							
1999	1635	240 14.7	1625	83 5.1	42 2.6	19 1.2	11 0.7
2000	1671	256 15.3	1660	96 5.8	41 2.5	18 1.1	13 0.8
2001	1526	259 17.0	1512	88 5.8	60 4.0	24 1.6	10 0.7
2002	1415	174 12.3	1388	69 5.0	31 2.2	16 1.2	7 0.5
2003	1279	180 14.1	1276	56 4.4	21 1.6	10 0.8	6 0.5
2004	1204	217 18.0	1203	58 4.8	34 2.8	17 1.4	7 0.6
F70-F79 Älyllinen kehitysvammaisuus							
1999	222	42 18.9	220	16 7.3	11 5.0	7 3.2	5 2.3
2000	205	42 20.5	204	11 5.4	6 2.9	3 1.5	3 1.5
2001	176	43 24.4	174	14 8.0	6 3.4		4 2.3
2002	190	41 21.6	186	11 5.9	10 5.4	3 1.6	4 2.2
2003	161	50 31.1	161	9 5.6	10 6.2	4 2.5	3 1.9
2004	159	39 24.5	159	15 9.4	8 5.0	4 2.5	4 2.5
F80-F89 Pyykkisen kehityksen häiriöt							
1999	130	7 5.4	127	4 3.1	1 0.8		22 17.3
2000	165	13 7.9	164	2 1.2	1 0.6	1 0.6	31 18.9
2001	166	13 7.8	166	2 1.2	2 1.2		39 23.5
2002	168	15 8.9	166	3 1.8	5 3.0	1 0.6	38 22.9
2003	205	11 5.4	205	2 1.0	5 2.4	2 1.0	51 24.9
2004	244	23 9.4	243	6 2.5	6 2.5	1 0.4	59 24.3
F90-F98 Laps./nuor. alkavat psyk.häir							
1999	1023	170 16.6	999	29 2.9	40 4.0	8 0.8	182 18.2
2000	1193	204 17.1	1174	30 2.6	42 3.6	11 0.9	184 15.7
2001	1144	197 17.2	1134	38 3.4	55 4.9	11 1.0	228 20.1
2002	1152	175 15.2	1147	22 1.9	41 3.6	14 1.2	228 19.9
2003	1176	170 14.5	1172	20 1.7	36 3.1	9 0.8	190 16.2
2004	1274	177 13.9	1272	26 2.0	43 3.4	6 0.5	219 17.2

Potilaat Patienter	Yht. Summa	Pakkopv, % Ober.dag,%	Pakk.ilm Åtg.medd	Eristys,% Isoler,%	Leposide,% Bälte,%	Tahdv.inj,% Med mot v,%	Fyys.kiin,% Fys fasth,%
S A I R A A L A - S J U K H U S							
HELSINKI - HELSINGFORS							
1999	2921	1090 37.3	2687	229 8.5	251 9.3	64 2.4	11 0.4
2000	2850	1055 37.0	2500	169 6.8	220 8.8	67 2.7	16 0.6
2001	2750	1057 38.4	2462	176 7.1	190 7.7	68 2.8	17 0.7
2002	2686	949 35.3	2254	157 7.0	145 6.4	70 3.1	20 0.9
2003	3388	1062 31.3	3372	330 9.8	329 9.8	166 4.9	40 1.2
2004	3269	1030 31.5	3259	270 8.3	233 7.1	65 2.0	28 0.9
VARSINAIS-SUOMEN SHP - EGENTLIGA FINLAND							
1999	2534	799 31.5	2482	267 10.8	67 2.7	96 3.9	47 1.9
2000	2701	925 34.2	2693	295 11.0	82 3.0	147 5.5	63 2.3
2001	2757	925 33.6	2755	284 10.3	86 3.1	151 5.5	75 2.7
2002	2707	964 35.6	2565	288 11.2	75 2.9	162 6.3	62 2.4
2003	2658	952 35.8	2604	259 9.9	94 3.6	160 6.1	72 2.8
2004	2783	865 31.1	2759	150 5.4	61 2.2	97 3.5	68 2.5
SATAKUNNAN SHP - SATAKUNDA SVD							
1999	1266	428 33.8	1263	134 10.6	56 4.4	98 7.8	10 0.8
2000	1220	424 34.8	1220	121 9.9	44 3.6	72 5.9	14 1.1
2001	1166	408 35.0	1161	124 10.7	58 5.0	79 6.8	20 1.7
2002	1286	457 35.5	1284	119 9.3	57 4.4	64 5.0	20 1.6
2003	1307	451 34.5	1306	95 7.3	55 4.2	59 4.5	25 1.9
2004	1432	501 35.0	1431	94 6.6	52 3.6	71 5.0	31 2.2
KANTA-HÄMEEN SHP - CENTRALA TAVASTLANDS							
1999	1130	160 14.2	1130	58 5.1	29 2.6	23 2.0	23 2.0
2000	1134	79 7.0	1134	74 6.5	35 3.1	31 2.7	30 2.6
2001	1129	175 15.5	1129	49 4.3	48 4.3	42 3.7	26 2.3
2002	1134	191 16.8	1134	55 4.9	35 3.1	32 2.8	15 1.3
2003	1172	212 18.1	1172	71 6.1	33 2.8	32 2.7	21 1.8
2004	1191	211 17.7	1190	54 4.5	40 3.4	10 0.8	20 1.7
PIRKANMAAN SHP - BIRKALANDS SVD							
1999	2706	745 27.5	2704	212 7.8	25 0.9	115 4.3	41 1.5
2000	2742	1015 37.0	2742	157 5.7	27 1.0	76 2.8	25 0.9
2001	2790	165 5.9	2784	204 7.3	34 1.2	90 3.2	15 0.5
2002	2851	137 4.8	2851	169 5.9	22 0.8	84 2.9	12 0.4
2003	2870	946 33.0	2870	201 7.0	24 0.8	64 2.2	26 0.9
2004	2960	1056 35.7	2959	228 7.7	21 0.7	96 3.2	26 0.9
PÄIJÄT-HÄMEEN SHP - PÄIJÄT-HÄME SVD							
1999	1368	276 20.2	1364	112 8.2	36 2.6	39 2.9	40 2.9
2000	1319	207 15.7	1319	132 10.0	37 2.8	60 4.5	40 3.0
2001	1312	298 22.7	1312	153 11.7	52 4.0	58 4.4	40 3.0
2002	1342	341 25.4	1342	141 10.5	39 2.9	63 4.7	53 3.9
2003	1293	377 29.2	1293	147 11.4	54 4.2	55 4.3	37 2.9
2004	1168	322 27.6	1168	134 11.5	44 3.8	32 2.7	44 3.8
KYMENLAAKSON SHP - KYMMENEDALENS SVD							
1999	1095	369 33.7	1095	151 13.8	98 8.9	54 4.9	60 5.5
2000	1142	367 32.1	1142	112 9.8	70 6.1	45 3.9	46 4.0
2001	1137	362 31.8	1137	117 10.3	62 5.5	43 3.8	35 3.1
2002	1071	345 32.2	1071	93 8.7	43 4.0	26 2.4	39 3.6
2003	945	325 34.4	945	76 8.0	13 1.4	29 3.1	23 2.4
2004	881	325 36.9	881	96 10.9	18 2.0	40 4.5	22 2.5
ETELÄ-KARJALAN SHP - SÖDRA KARELENS SVD							
1999	759	288 37.9	759	17 2.2	38 5.0	7 0.9	8 1.1
2000	812	273 33.6	812	20 2.5	30 3.7		9 1.1
2001	804	271 33.7	748	17 2.3	30 4.0	5 0.7	21 2.8
2002	836	282 33.7	834	15 1.8	36 4.3	4 0.5	19 2.3
2003	801	290 36.2	801	27 3.4	24 3.0	2 0.2	21 2.6
2004	884	319 36.1	884	37 4.2	24 2.7	2 0.2	14 1.6
ETELÄ-SAVON SHP - SÖDRA SAVOLAX SVD							
1999	970	423 43.6	970	128 13.2	116 12.0	37 3.8	38 3.9
2000	1029	385 37.4	1029	114 11.1	98 9.5	15 1.5	13 1.3
2001	973	326 33.5	973	92 9.5	67 6.9	21 2.2	17 1.7
2002	924	332 35.9	924	82 8.9	47 5.1	34 3.7	18 1.9
2003	909	317 34.9	909	85 9.4	28 3.1	40 4.4	13 1.4
2004	951	379 39.9	949	72 7.6	19 2.0	56 5.9	4 0.4

Potilaat Patienter	Yht. Summa	Pakkopv, % Ober.dag,%	Pakk.ilm Åtg.medd	Eristys,% Isoler, %	Leposide,% Bälte, %	Tahdv.inj,% Med mot v,%	Fyys.kiin,% Fys fasth,%
ITÄ-SAVON SHP - ÖSTRA SAVOLAX SVD							
1999	200	61 30.5	200	26 13.0	19 9.5	10 5.0	3 1.5
2000	217	81 37.3	217	38 17.5	30 13.8	10 4.6	
2001	185	68 36.8	185	27 14.6	23 12.4	19 10.3	1 0.5
2002	282	88 31.2	282	30 10.6	21 7.4	13 4.6	1 0.4
2003	259	83 32.0	259	29 11.2	21 8.1	19 7.3	1 0.4
2004	268	90 33.6	268	26 9.7	18 6.7	12 4.5	2 0.7
POHJOIS-KARJALAN SHP - NORRA KARELENS SV							
1999	1004	408 40.6	1003	129 12.9	10 1.0	21 2.1	15 1.5
2000	1021	424 41.5	1020	137 13.4	9 0.9	19 1.9	16 1.6
2001	966	441 45.7	966	161 16.7	12 1.2	15 1.6	20 2.1
2002	987	441 44.7	987	145 14.7	12 1.2	12 1.2	18 1.8
2003	1019	454 44.6	1019	134 13.2	21 2.1	9 0.9	18 1.8
2004	1066	529 49.6	1066	153 14.4	18 1.7	20 1.9	19 1.8
POHJOIS-SAVON SHP - NORRA SAVOLAX SVD							
1999	1889	542 28.7	1888	138 7.3	174 9.2	89 4.7	48 2.5
2000	2085	553 26.5	2085	113 5.4	141 6.8	71 3.4	37 1.8
2001	2021	531 26.3	2011	120 6.0	164 8.2	56 2.8	33 1.6
2002	1978	475 24.0	1975	82 4.2	132 6.7	72 3.6	43 2.2
2003	1888	456 24.2	1888	98 5.2	131 6.9	69 3.7	46 2.4
2004	1924	471 24.5	1924	121 6.3	171 8.9	75 3.9	23 1.2
KESKI-SUOMEN SHP - MELLERSTA FINLANDS SV							
1999	1509	520 34.5	1509	104 6.9	116 7.7	55 3.6	32 2.1
2000	1469	494 33.6	1468	105 7.2	107 7.3	65 4.4	33 2.2
2001	1483	518 34.9	1483	109 7.3	109 7.3	48 3.2	34 2.3
2002	1507	521 34.6	1506	73 4.8	68 4.5	54 3.6	21 1.4
2003	1472	572 38.9	1472	68 4.6	66 4.5	35 2.4	21 1.4
2004	1477	540 36.6	1477	69 4.7	76 5.1	41 2.8	18 1.2
ETELÄ-POHJANMAAN SHP - SYD-ÖSTERBOTTENS							
1999	1196	256 21.4	1196	69 5.8	33 2.8	22 1.8	30 2.5
2000	1183	209 17.7	1183	79 6.7	33 2.8	23 1.9	32 2.7
2001	1248	216 17.3	1246	86 6.9	34 2.7	36 2.9	31 2.5
2002	1246	227 18.2	1246	56 4.5	23 1.8	33 2.6	28 2.2
2003	1239	241 19.5	1238	78 6.3	28 2.3	18 1.5	27 2.2
2004	1251	227 18.1	1251	65 5.2	26 2.1	28 2.2	27 2.2
VAASAN SHP - VASA SVD							
1999	799	195 24.4	799	48 6.0	9 1.1	13 1.6	18 2.3
2000	766	183 23.9	766	44 5.7	10 1.3	24 3.1	19 2.5
2001	700	158 22.6	700	43 6.1	3 0.4	13 1.9	20 2.9
2002	696	167 24.0	696	38 5.5	8 1.1	14 2.0	23 3.3
2003	655	179 27.3	655	48 7.3	3 0.5	23 3.5	16 2.4
2004	730	208 28.5	730	52 7.1	5 0.7	25 3.4	19 2.6
KESKI-POHJANMAAN SHP - MELLERSTA ÖSTERBO							
1999	397	108 27.2	397	4 1.0	14 3.5		1 0.3
2000	378	108 28.6	378	6 1.6	18 4.8	2 0.5	1 0.3
2001	392	129 32.9	392	5 1.3	20 5.1	1 0.3	2 0.5
2002	363	149 41.0	363	9 2.5	21 5.8	5 1.4	5 1.4
2003	394	157 39.8	393	9 2.3	17 4.3		2 0.5
2004	372	168 45.2	372	1 0.3	14 3.8	3 0.8	5 1.3
POHJOIS-POHJANMAAN SHP - NORRA ÖSTERBOTT							
1999	2231	440 19.7	2231	36 1.6	155 6.9	34 1.5	47 2.1
2000	2390	349 14.6	2390	53 2.2	142 5.9	23 1.0	36 1.5
2001	2518	439 17.4	2518	75 3.0	162 6.4	27 1.1	41 1.6
2002	2538	466 18.4	2538	52 2.0	115 4.5	39 1.5	23 0.9
2003	2444	477 19.5	2443	53 2.2	104 4.3	41 1.7	29 1.2
2004	2431	521 21.4	2428	42 1.7	115 4.7	37 1.5	32 1.3
KAINUUN SHP - KAJANALANDS SVD							
1999	451	141 31.3	451	28 6.2	33 7.3	10 2.2	12 2.7
2000	524	153 29.2	524	29 5.5	32 6.1	12 2.3	19 3.6
2001	497	167 33.6	497	29 5.8	30 6.0	11 2.2	12 2.4
2002	499	164 32.9	499	22 4.4	22 4.4	14 2.8	11 2.2
2003	473	145 30.7	473	17 3.6	14 3.0	15 3.2	14 3.0
2004	459	137 29.8	459	17 3.7	16 3.5	10 2.2	10 2.2

Potilaat Patienter	Yht. Summa	Pakkopv, % Ober.dag,%	Pakk.ilm Åtg.medd	Eristys,% Isoler, %	Leposide,% Bälte, %	Tahdv.inj,% Med mot v,%	Fyys.kiin,% Fys fasth,%
LÄNSI-POHJAN SHP - LÄNSI-POHJA SVD							
1999	377	93 24.7	377	48 12.7	38 10.1	18 4.8	3 0.8
2000	384	40 10.4	384	41 10.7	28 7.3	22 5.7	6 1.6
2001	378	95 25.1	378	31 8.2	24 6.3	22 5.8	3 0.8
2002	387	100 25.8	387	26 6.7	16 4.1	12 3.1	2 0.5
2003	345	78 22.6	345	19 5.5	11 3.2	8 2.3	1 0.3
2004	384	74 19.3	384	11 2.9	13 3.4	4 1.0	2 0.5
LAPIN SHP - LAPPLANDS SVD							
1999	549	50 9.1	549	29 5.3	18 3.3	8 1.5	5 0.9
2000	616	49 8.0	616	29 4.7	32 5.2	4 0.6	8 1.3
2001	694	232 33.4	694	25 3.6	27 3.9	2 0.3	20 2.9
2002	692	261 37.7	691	34 4.9	35 5.1	3 0.4	13 1.9
2003	616	214 34.7	616	26 4.2	14 2.3		14 2.3
2004	727	237 32.6	727	38 5.2	19 2.6	4 0.6	13 1.8
AHVENANMAA - ÅLAND							
1999	153	17 11.1	150	2 1.3		1 0.7	1 0.7
2000	154	17 11.0	151	2 1.3		1 0.7	1 0.7
2001	173	8 4.6	165	5 3.0		1 0.6	
2002	179	8 4.5	165	5 3.0		1 0.6	
2003	160	14 8.8	150	2 1.3			1 0.7
2004	152	17 11.2	141	4 2.8	1 0.7	1 0.7	2 1.4
HUS							
1999	5926	1890 31.9	5811	384 6.6	330 5.7	199 3.4	161 2.8
2000	7740	2093 27.0	7664	494 6.4	429 5.6	212 2.8	162 2.1
2001	7510	1953 26.0	7477	549 7.3	483 6.5	227 3.0	224 3.0
2002	7305	1965 26.9	7277	518 7.1	474 6.5	204 2.8	203 2.8
2003	5135	1834 35.7	5101	440 8.6	298 5.8	162 3.2	173 3.4
2004	5102	1809 35.5	5074	407 8.0	274 5.4	207 4.1	176 3.5
VALTION MIELISAIRAALAT - STATENS SINNESS							
1999	533	453 85.0	533	254 47.7	25 4.7	20 3.8	6 1.1
2000	535	457 85.4	485	253 52.2	27 5.6	14 2.9	7 1.4
2001	547	444 81.2	504	270 53.6	40 7.9	89 17.7	7 1.4
2002	549	457 83.2	513	265 51.7	47 9.2	105 20.5	9 1.8
2003	522	448 85.8	488	275 56.4	51 10.5	123 25.2	12 2.5
2004	541	460 85.0	497	284 57.1	71 14.3	150 30.2	17 3.4
PUOLUSTUSVOIM SAIRAALAT - MILITÄRSJUKHUS							
1999	683	4 0.6	683				
2000	573	1 0.2	573				
2001	532		532				
2002	600		599				
2003	476		476			1 0.2	
2004	328		328				
VANKISAIRAALAT - SJUKHUS FÖR FÅNGAR							
1999	328	69 21.0	325	41 12.6	2 0.6	5 1.5	
2000	303	103 34.0	301	50 16.6	3 1.0	5 1.7	
2001	311	105 33.8	311	62 19.9		5 1.6	1 0.3
2002	330	66 20.0	330	42 12.7			
2003	327	77 23.5	325	65 20.0		7 2.2	1 0.3
2004	329	69 21.0	329	73 22.2	1 0.3	9 2.7	

Potilaat Patienter	Yht. Summa	Pakkopv, % Ober.dag,%	Pakk.ilm Åtg.medd	Eristys,% Isoler, %	Leposide,% Bälte, %	Tahdv.inj,% Med mot v,%	Fyys.kiin,% Fys fasth,%
S U K U P U O L I - K Ö N							
Miehet							
1999	16928	5088 30.1	16760	1599 9.5	1053 6.3	500 3.0	413 2.5
2000	17180	5076 29.5	17027	1588 9.3	980 5.8	459 2.7	410 2.4
2001	16870	4836 28.7	16717	1644 9.8	1007 6.0	554 3.3	475 2.8
2002	17119	4935 28.8	16905	1496 8.8	880 5.2	538 3.2	453 2.7
2003	16261	5256 32.3	16177	1558 9.6	812 5.0	548 3.4	430 2.7
2004	16454	5411 32.9	16388	1577 9.6	817 5.0	585 3.6	405 2.5
Naiset							
1999	14978	4466 29.8	14766	1006 6.8	615 4.2	532 3.6	243 1.6
2000	15470	4488 29.0	15291	1014 6.6	623 4.1	547 3.6	223 1.5
2001	15538	4283 27.6	15396	1085 7.0	679 4.4	560 3.6	240 1.6
2002	15383	4297 27.9	15196	954 6.3	556 3.7	564 3.7	202 1.3
2003	15392	4797 31.2	15336	1025 6.7	578 3.8	574 3.7	222 1.4
2004	15628	4881 31.2	15585	874 5.6	502 3.2	504 3.2	214 1.4
I K Ä - Å L D E R							
00_11							
1999	686	19 2.8	686	10 1.5		1 0.1	194 28.3
2000	774	35 4.5	773	3 0.4			220 28.5
2001	737	44 6.0	735	3 0.4	1 0.1		248 33.7
2002	756	37 4.9	754	2 0.3	2 0.3	1 0.1	272 36.1
2003	831	28 3.4	829	1 0.1	2 0.2	1 0.1	269 32.4
2004	842	14 1.7	842	5 0.6	1 0.1	1 0.1	265 31.5
12_17							
1999	1633	471 28.8	1565	86 5.5	138 8.8	47 3.0	98 6.3
2000	1985	570 28.7	1946	99 5.1	138 7.1	46 2.4	77 4.0
2001	2039	502 24.6	2021	112 5.5	147 7.3	47 2.3	119 5.9
2002	2048	487 23.8	2040	74 3.6	127 6.2	40 2.0	92 4.5
2003	2044	547 26.8	2036	77 3.8	142 7.0	46 2.3	71 3.5
2004	2153	524 24.3	2145	74 3.4	136 6.3	36 1.7	121 5.6
18_64							
1999	25235	7841 31.1	24951	2311 9.3	1377 5.5	833 3.3	270 1.1
2000	25671	7718 30.1	25391	2341 9.2	1321 5.2	820 3.2	253 1.0
2001	25399	7412 29.2	25144	2456 9.8	1408 5.6	917 3.6	272 1.1
2002	25615	7515 29.3	25260	2202 8.7	1206 4.8	897 3.6	228 0.9
2003	24743	8024 32.4	24629	2350 9.5	1138 4.6	920 3.7	229 0.9
2004	24829	8222 33.1	24749	2227 9.0	1080 4.4	868 3.5	169 0.7
65+							
1999	4436	1232 27.8	4406	198 4.5	154 3.5	151 3.4	96 2.2
2000	4330	1259 29.1	4314	161 3.7	145 3.4	142 3.3	93 2.2
2001	4335	1181 27.2	4314	163 3.8	133 3.1	150 3.5	78 1.8
2002	4190	1204 28.7	4152	172 4.1	103 2.5	165 4.0	67 1.6
2003	4150	1474 35.5	4134	159 3.8	111 2.7	156 3.8	87 2.1
2004	4375	1549 35.4	4352	146 3.4	105 2.4	187 4.3	67 1.5

Potilaat Patienter	Yht. Summa	Pakkopv, % Ober.dag,%	Pakk.ilm Åtg.medd	Eristys,% Isoler, %	Leposide,% Bälte, %	Tahdv.inj,% Med mot v,%	Fyys.kiin,% Fys fasth,%
KOTIKUNNAN SHP - SVD AV HEMKOMMUN							
01 Uudenmaan shp							
1999	4488	1568 34.9	4481	342 7.6	254 5.7	161 3.6	99 2.2
2000	4429	1535 34.7	4418	373 8.4	223 5.0	148 3.3	110 2.5
2001	4421	1488 33.7	4402	388 8.8	240 5.5	141 3.2	140 3.2
2002	4393	1545 35.2	4360	364 8.3	244 5.6	141 3.2	139 3.2
2003	4366	1601 36.7	4346	426 9.8	245 5.6	159 3.7	137 3.2
2004	4300	1620 37.7	4278	399 9.3	237 5.5	199 4.7	133 3.1
02 Helsingin shp							
1999	4592	1506 32.8	4278	360 8.4	323 7.6	110 2.6	76 1.8
2000	4737	1526 32.2	4445	377 8.5	372 8.4	133 3.0	71 1.6
2001	4545	1534 33.8	4372	403 9.2	395 9.0	181 4.1	104 2.4
2002	4469	1433 32.1	4276	377 8.8	353 8.3	165 3.9	91 2.1
2003	4248	1408 33.1	4208	424 10.1	358 8.5	203 4.8	82 1.9
2004	4136	1311 31.7	4107	366 8.9	271 6.6	129 3.1	82 2.0
03 Varsinais-Suomen shp							
1999	2626	840 32.0	2576	281 10.9	69 2.7	104 4.0	48 1.9
2000	2813	967 34.4	2804	318 11.3	84 3.0	151 5.4	64 2.3
2001	2844	961 33.8	2839	310 10.9	95 3.3	159 5.6	76 2.7
2002	2813	1000 35.5	2671	310 11.6	79 3.0	169 6.3	62 2.3
2003	2756	994 36.1	2703	282 10.4	99 3.7	166 6.1	75 2.8
2004	2862	907 31.7	2840	178 6.3	63 2.2	103 3.6	69 2.4
04 Satakunnan shp							
1999	1313	444 33.8	1310	140 10.7	56 4.3	98 7.5	13 1.0
2000	1265	439 34.7	1264	120 9.5	44 3.5	71 5.6	16 1.3
2001	1214	414 34.1	1208	123 10.2	56 4.6	76 6.3	23 1.9
2002	1329	470 35.4	1326	122 9.2	57 4.3	63 4.8	22 1.7
2003	1353	454 33.6	1351	99 7.3	56 4.1	59 4.4	27 2.0
2004	1455	505 34.7	1453	99 6.8	55 3.8	72 5.0	34 2.3
05 Kanta-Hämeen shp							
1999	1156	175 15.1	1156	63 5.4	28 2.4	24 2.1	23 2.0
2000	1167	96 8.2	1165	80 6.9	36 3.1	30 2.6	28 2.4
2001	1149	194 16.9	1149	60 5.2	48 4.2	46 4.0	24 2.1
2002	1168	204 17.5	1168	66 5.7	38 3.3	38 3.3	15 1.3
2003	1200	225 18.8	1200	78 6.5	36 3.0	32 2.7	22 1.8
2004	1208	216 17.9	1206	65 5.4	43 3.6	15 1.2	19 1.6
06 Pirkanmaan shp							
1999	2746	759 27.6	2744	218 7.9	30 1.1	114 4.2	43 1.6
2000	2790	1020 36.6	2790	170 6.1	28 1.0	80 2.9	28 1.0
2001	2826	199 7.0	2820	210 7.4	35 1.2	93 3.3	16 0.6
2002	2870	170 5.9	2870	178 6.2	24 0.8	79 2.8	14 0.5
2003	2838	915 32.2	2838	203 7.2	23 0.8	65 2.3	23 0.8
2004	2899	1018 35.1	2897	228 7.9	15 0.5	97 3.3	18 0.6
07 Päijät-Hämeen shp							
1999	1383	290 21.0	1379	118 8.6	36 2.6	38 2.8	38 2.8
2000	1354	224 16.5	1352	135 10.0	40 3.0	59 4.4	39 2.9
2001	1349	315 23.4	1345	161 12.0	54 4.0	59 4.4	39 2.9
2002	1393	350 25.1	1391	147 10.6	41 2.9	62 4.5	51 3.7
2003	1346	393 29.2	1344	155 11.5	58 4.3	62 4.6	36 2.7
2004	1216	345 28.4	1215	151 12.4	50 4.1	38 3.1	41 3.4
08 Kymenlaakson shp							
1999	1149	388 33.8	1148	167 14.5	105 9.1	54 4.7	61 5.3
2000	1198	389 32.5	1196	124 10.4	72 6.0	43 3.6	44 3.7
2001	1179	388 32.9	1179	135 11.5	61 5.2	48 4.1	35 3.0
2002	1112	368 33.1	1112	112 10.1	45 4.0	35 3.1	39 3.5
2003	1004	352 35.1	1002	96 9.6	18 1.8	38 3.8	21 2.1
2004	927	349 37.6	925	117 12.6	24 2.6	48 5.2	22 2.4
09 Etelä-Karjalan shp							
1999	776	291 37.5	776	27 3.5	39 5.0	8 1.0	9 1.2
2000	835	272 32.6	835	27 3.2	31 3.7		11 1.3
2001	821	274 33.4	767	24 3.1	31 4.0	5 0.7	23 3.0
2002	861	285 33.1	857	23 2.7	33 3.9	5 0.6	21 2.5
2003	823	302 36.7	823	40 4.9	21 2.6	8 1.0	22 2.7
2004	894	317 35.5	892	46 5.2	27 3.0	5 0.6	17 1.9
10 Etelä-Savon shp							
1999	842	344 40.9	842	104 12.4	86 10.2	28 3.3	28 3.3
2000	919	324 35.3	918	100 10.9	79 8.6	12 1.3	11 1.2
2001	881	292 33.1	879	91 10.4	62 7.1	20 2.3	14 1.6
2002	884	302 34.2	881	81 9.2	46 5.2	33 3.7	21 2.4
2003	863	289 33.5	862	86 10.0	28 3.2	44 5.1	14 1.6
2004	907	343 37.8	903	71 7.9	19 2.1	52 5.8	4 0.4

Potilaat Patienter	Yht. Summa	Pakkopv, % Ober.dag,%	Pakk.ilm Åtg.medd	Eristys,% Isoler, %	Leposide,% Bälte, %	Tahdv.inj,% Med mot v,%	Fyys.kiin,% Fys fasth,%
11 Itä-Savon shp							
1999	355	153 43.1	355	71 20.0	49 13.8	21 5.9	15 4.2
2000	368	157 42.7	367	66 18.0	49 13.4	16 4.4	2 0.5
2001	312	125 40.1	310	47 15.2	26 8.4	25 8.1	7 2.3
2002	370	128 34.6	368	46 12.5	27 7.3	21 5.7	3 0.8
2003	337	116 34.4	335	43 12.8	26 7.8	27 8.1	4 1.2
2004	365	143 39.2	365	43 11.8	21 5.8	23 6.3	2 0.5
12 Pohjois-Karjalan shp							
1999	994	386 38.8	993	129 13.0	11 1.1	20 2.0	16 1.6
2000	1007	407 40.4	1006	134 13.3	10 1.0	19 1.9	17 1.7
2001	956	427 44.7	956	163 17.1	14 1.5	16 1.7	19 2.0
2002	984	424 43.1	984	143 14.5	13 1.3	15 1.5	18 1.8
2003	1013	440 43.4	1012	135 13.3	22 2.2	12 1.2	16 1.6
2004	1089	527 48.4	1089	154 14.1	30 2.8	29 2.7	20 1.8
13 Pohjois-Savon shp							
1999	1900	548 28.8	1899	153 8.1	165 8.7	83 4.4	40 2.1
2000	2049	555 27.1	2047	131 6.4	130 6.4	69 3.4	37 1.8
2001	1978	526 26.6	1967	140 7.1	160 8.1	61 3.1	30 1.5
2002	1917	473 24.7	1914	104 5.4	131 6.8	77 4.0	34 1.8
2003	1848	467 25.3	1846	132 7.2	138 7.5	79 4.3	46 2.5
2004	1866	482 25.8	1863	147 7.9	166 8.9	81 4.3	25 1.3
14 Keski-Suomen shp							
1999	1478	517 35.0	1478	118 8.0	115 7.8	56 3.8	30 2.0
2000	1471	499 33.9	1468	116 7.9	102 6.9	64 4.4	33 2.2
2001	1483	523 35.3	1481	127 8.6	111 7.5	54 3.6	34 2.3
2002	1512	513 33.9	1510	85 5.6	67 4.4	61 4.0	20 1.3
2003	1492	570 38.2	1492	86 5.8	72 4.8	45 3.0	21 1.4
2004	1518	560 36.9	1514	94 6.2	80 5.3	49 3.2	18 1.2
15 Etelä-Pohjanmaan shp							
1999	1153	245 21.2	1153	69 6.0	29 2.5	22 1.9	29 2.5
2000	1131	209 18.5	1131	80 7.1	34 3.0	22 1.9	30 2.7
2001	1204	218 18.1	1204	85 7.1	33 2.7	33 2.7	26 2.2
2002	1192	229 19.2	1192	57 4.8	23 1.9	33 2.8	26 2.2
2003	1194	238 19.9	1193	75 6.3	23 1.9	15 1.3	25 2.1
2004	1220	225 18.4	1219	66 5.4	25 2.1	29 2.4	25 2.1
16 Vaasan shp							
1999	845	205 24.3	845	49 5.8	11 1.3	16 1.9	17 2.0
2000	791	186 23.5	791	48 6.1	11 1.4	24 3.0	18 2.3
2001	740	167 22.6	739	47 6.4	4 0.5	15 2.0	23 3.1
2002	747	178 23.8	747	42 5.6	8 1.1	17 2.3	22 2.9
2003	687	192 27.9	687	57 8.3	6 0.9	26 3.8	18 2.6
2004	764	219 28.7	764	58 7.6	7 0.9	30 3.9	22 2.9
17 Keski-Pohjanmaan shp							
1999	423	112 26.5	423	13 3.1	23 5.4		3 0.7
2000	403	114 28.3	403	9 2.2	20 5.0	3 0.7	4 1.0
2001	411	133 32.4	411	16 3.9	24 5.8	2 0.5	5 1.2
2002	398	153 38.4	398	12 3.0	23 5.8	6 1.5	6 1.5
2003	411	154 37.5	410	18 4.4	17 4.1	1 0.2	6 1.5
2004	388	170 43.8	388	12 3.1	15 3.9	5 1.3	8 2.1
18 Pohjois-Pohjanmaan shp							
1999	2216	453 20.4	2216	56 2.5	145 6.5	34 1.5	43 1.9
2000	2325	366 15.7	2325	77 3.3	138 5.9	22 0.9	30 1.3
2001	2447	451 18.4	2445	93 3.8	153 6.3	35 1.4	38 1.6
2002	2448	485 19.8	2446	70 2.9	116 4.7	44 1.8	24 1.0
2003	2338	489 20.9	2334	71 3.0	97 4.2	46 2.0	24 1.0
2004	2365	535 22.6	2362	57 2.4	106 4.5	46 1.9	28 1.2
19 Kainuun shp							
1999	489	152 31.1	489	37 7.6	32 6.5	11 2.2	15 3.1
2000	541	164 30.3	539	37 6.9	35 6.5	12 2.2	23 4.3
2001	511	171 33.5	510	36 7.1	31 6.1	14 2.7	15 2.9
2002	496	165 33.3	495	28 5.7	22 4.4	16 3.2	12 2.4
2003	481	151 31.4	481	23 4.8	15 3.1	20 4.2	15 3.1
2004	481	146 30.4	480	26 5.4	23 4.8	18 3.8	11 2.3

Potilaat Patienter	Yht. Summa	Pakkopv, % Ober.dag,%	Pakk.ilm Åtg.medd	Eristys,% Isoler, %	Leposide,% Bälte, %	Tahdv.inj,% Med mot v,%	Fyys.kiin,% Fys fasth,%

20 Länsi-Pohjan shp							
1999	392	98 25.0	392	51 13.0	39 9.9	18 4.6	4 1.0
2000	394	44 11.2	394	44 11.2	26 6.6	21 5.3	5 1.3
2001	390	103 26.4	390	37 9.5	27 6.9	22 5.6	4 1.0
2002	403	105 26.1	403	33 8.2	15 3.7	14 3.5	2 0.5
2003	366	88 24.0	366	25 6.8	13 3.6	11 3.0	2 0.5
2004	417	86 20.6	417	17 4.1	15 3.6	9 2.2	5 1.2
21 Lapin shp							
1999	579	76 13.1	578	34 5.9	21 3.6	12 2.1	5 0.9
2000	638	70 11.0	637	34 5.3	33 5.2	5 0.8	9 1.4
2001	718	230 32.0	718	28 3.9	27 3.8	4 0.6	19 2.6
2002	717	262 36.5	716	38 5.3	33 4.6	3 0.4	13 1.8
2003	651	221 33.9	651	29 4.5	16 2.5	2 0.3	15 2.3
2004	734	252 34.3	733	42 5.7	26 3.5	7 1.0	15 2.0
Ahvenanmaa							
1999	152	19 12.5	149	2 1.3	1 0.7	1 0.7	1 0.7
2000	149	17 11.4	146	2 1.4	1 0.7	1 0.7	1 0.7
2001	166	10 6.0	158	6 3.8		1 0.6	
2002	170	7 4.1	156	6 3.8		1 0.6	
2003	155	14 9.0	145	3 2.1	1 0.7	1 0.7	1 0.7
2004	145	14 9.7	134	5 3.7	2 1.5		2 1.5
Ulkomaat							
1999	57	22 38.6	57	8 14.0	5 8.8		
2000	70	19 27.1	69	7 10.1	8 11.6	3 4.3	2 2.9
2001	70	22 31.4	69	8 11.6	3 4.3	4 5.8	1 1.4
2002	89	19 21.3	89	7 7.9	2 2.2	5 5.6	1 1.1
2003	102	26 25.5	102	7 6.9	5 4.9	5 4.9	
2004	111	33 29.7	111	11 9.9	3 2.7	4 3.6	
Kunta tuntematon							
1999	1	1 100.0	1				
2001	12	4 33.3	12	2 16.7			
2002	11	2 18.2	11	1 9.1			
2003	4	2 50.0	4				
2004	34	8 23.5	34	8 23.5		3 8.8	

Potilaat Patienter	Yht. Summa	Pakkopv, % Ober.dag,%	Pakk.ilm Åtg.medd	Eristys,% Isoler, %	Leposide,% Bälte, %	Tahdv.inj,% Med mot v,%	Fyys.kiin,% Fys fasth,%
TULOTAPA PSYKIATRIAN SAIRAANSIJALLE - ANKOMSTSÄTT TILL PSYKIATRISK BÄDDPLATS							
- Ei tietoa							
1999	272	29	10.7	215	10	4.7	10 4.7 4 1.9 1 0.5
2000	36						
2001	210						
2002	150						
2003	93			3			
2004	54			1			
1 Lähetteellä tahdosta r:ttä							
1999	9623	6987	72.6	9510	1519	16.0	1056 11.1 718 7.5 216 2.3
2000	10028	7015	70.0	9963	1575	15.8	1057 10.6 717 7.2 206 2.1
2001	10183	6864	67.4	10137	1709	16.9	1139 11.2 752 7.4 255 2.5
2002	10316	6868	66.6	10268	1505	14.7	944 9.2 729 7.1 195 1.9
2003	10563	7645	72.4	10556	1655	15.7	953 9.0 734 7.0 200 1.9
2004	10900	7901	72.5	10884	1553	14.3	853 7.8 696 6.4 154 1.4
2 Oikeusturvak määr mielent.tutk							
1999	343	132	38.5	330	70	21.2	12 3.6 6 1.8 1 0.3
2000	360	169	46.9	343	59	17.2	10 2.9 4 1.2 1 0.3
2001	307	138	45.0	290	83	28.6	11 3.8 21 7.2 1 0.3
2002	337	153	45.4	317	84	26.5	16 5.0 31 9.8 3 0.9
2003	279	152	54.5	264	90	34.1	20 7.6 41 15.5 5 1.9
2004	265	143	54.0	248	88	35.5	18 7.3 45 18.1 4 1.6
3 Oikeusturvak määr hoito							
1999	416	322	77.4	408	110	27.0	13 3.2 16 3.9 4 1.0
2000	340	284	83.5	307	99	32.2	11 3.6 5 1.6 5 1.6
2001	306	256	83.7	288	83	28.8	10 3.5 15 5.2 4 1.4
2002	319	268	84.0	299	72	24.1	14 4.7 17 5.7 5 1.7
2003	323	282	87.3	312	67	21.5	13 4.2 19 6.1 5 1.6
2004	296	271	91.6	283	67	23.7	13 4.6 22 7.8 4 1.4
4 Muu tulotapa							
1999	24236	2733	11.3	23937	975	4.1	634 2.6 313 1.3 440 1.8
2000	25106	2726	10.9	24807	965	3.9	593 2.4 300 1.2 426 1.7
2001	24701	2451	9.9	24511	953	3.9	603 2.5 352 1.4 461 1.9
2002	24594	2480	10.1	24254	873	3.6	534 2.2 347 1.4 459 1.9
2003	23581	2617	11.1	23500	857	3.6	465 2.0 349 1.5 448 1.9
2004	23590	2692	11.4	23539	829	3.5	471 2.0 343 1.5 463 2.0
HOITOKERTA PSYKIATRIAN SAIRAANSIJALLA - VÄRDITILLFÄLLE PÅ PSYKIATRISK BÄDDPLATS							
- Ei tietoa							
1999	421	61	14.5	331	16	4.8	18 5.4 7 2.1 2 0.6
2000	270	137	50.7	212	3	1.4	3 1.4 1 0.5
2001	624	75	12.0	385	40	10.4	20 5.2 17 4.4 4 1.0
2002	2382	827	34.7	2208	204	9.2	150 6.8 45 2.0 45 2.0
2003	1436	449	31.3	1259	100	7.9	47 3.7 21 1.7 24 1.9
2004	356	109	30.6	268	17	6.3	4 1.5 11 4.1 5 1.9
1 Ensimmäinen hoitokerta							
1999	13621	3375	24.8	13437	673	5.0	581 4.3 321 2.4 266 2.0
2000	15695	3658	23.3	15531	789	5.1	642 4.1 332 2.1 271 1.7
2001	16063	3534	22.0	15978	923	5.8	727 4.6 370 2.3 397 2.5
2002	15292	3326	21.7	15196	711	4.7	566 3.7 368 2.4 325 2.1
2003	14506	3925	27.1	14482	751	5.2	516 3.6 337 2.3 321 2.2
2004	14819	3924	26.5	14782	747	5.1	500 3.4 336 2.3 333 2.3
2 Toinen tai useampi							
1999	21243	6566	30.9	21025	1968	9.4	1104 5.3 723 3.4 417 2.0
2000	21236	6318	29.8	20953	1886	9.0	1031 4.9 686 3.3 387 1.8
2001	20346	6011	29.5	20126	1865	9.3	1027 5.1 746 3.7 340 1.7
2002	19648	5596	28.5	19196	1608	8.4	793 4.1 705 3.7 315 1.6
2003	19007	6275	33.0	18963	1807	9.5	874 4.6 777 4.1 330 1.7
2004	19588	6758	34.5	19542	1727	8.8	852 4.4 748 3.8 301 1.5
3 Suunnitellusti toistuva							
2003	1510	43	2.8	1510	9	0.6	6 0.4 2 0.1 16 1.1
2004	1538	99	6.4	1537	32	2.1	13 0.8 10 0.7 17 1.1

Potilaat Patienter	Yht. Summa	Pakkopv, % Ober. dag, %	Pakk.ilm Åtg.medd	Eristys, % Isoler, %	Leposide, % Bälte, %	Tahdv.inj, % Med mot v, %	Fyys.kiin, % Fys fasth, %
LÄÄKEHOITO - MEDICINERING							
- Ei tietoa							
1999	723	19 2.6	269	4 1.5	4 1.5	2 0.7	1 0.4
2000	1085	223 20.6	488	1 0.2	3 0.6	5 1.0	1 0.2
2001	662	10 1.5	109	6 5.5	3 2.8	1 0.9	2 1.8
2002	780	23 2.9	69	4 5.8	1 1.4	1 1.4	2 2.9
2003	272	4 1.5	62			2 3.2	2 3.2
2004	214	27 12.6	61	2 3.3	3 4.9	1 1.6	2 3.3
1 Ei lääkehoitoa							
1999	3758	536 14.3	3748	88 2.3	50 1.3	15 0.4	200 5.3
2000	3875	548 14.1	3857	81 2.1	55 1.4	20 0.5	207 5.4
2001	3611	495 13.7	3603	82 2.3	65 1.8	13 0.4	234 6.5
2002	3620	460 12.7	3594	57 1.6	58 1.6	11 0.3	207 5.8
2003	3315	472 14.2	3311	54 1.6	40 1.2	10 0.3	197 5.9
2004	3241	464 14.3	3239	78 2.4	51 1.6	13 0.4	207 6.4
2 Neuroleptihoito							
1999	14121	6327 44.8	14090	1751 12.4	1077 7.6	724 5.1	253 1.8
2000	14063	5928 42.2	14026	1745 12.4	1023 7.3	652 4.6	233 1.7
2001	13914	5742 41.3	13865	1784 12.9	1086 7.8	757 5.5	266 1.9
2002	13423	5640 42.0	13354	1611 12.1	877 6.6	718 5.4	236 1.8
2003	13428	6248 46.5	13404	1745 13.0	871 6.5	731 5.5	262 2.0
2004	13592	6473 47.6	13560	1608 11.9	821 6.1	733 5.4	226 1.7
3 Antidepressiivihoido							
1999	6417	517 8.1	6350	73 1.1	85 1.3	25 0.4	32 0.5
2000	6894	574 8.3	6836	79 1.2	79 1.2	17 0.2	36 0.5
2001	7359	573 7.8	7313	82 1.1	95 1.3	21 0.3	51 0.7
2002	7327	592 8.1	7229	72 1.0	82 1.1	19 0.3	53 0.7
2003	7059	673 9.5	7053	77 1.1	83 1.2	18 0.3	52 0.7
2004	6939	636 9.2	6934	64 0.9	59 0.9	16 0.2	45 0.6
4 Neurolepti- ja antidepressiivihoido							
1999	8152	1884 23.1	8082	510 6.3	297 3.7	223 2.8	123 1.5
2000	8476	1917 22.6	8389	488 5.8	276 3.3	243 2.9	104 1.2
2001	8838	2011 22.8	8762	570 6.5	317 3.6	268 3.1	118 1.3
2002	9305	2164 23.3	9176	497 5.4	280 3.1	292 3.2	98 1.1
2003	8976	2285 25.5	8957	493 5.5	257 2.9	268 3.0	84 0.9
2004	9062	2277 25.1	9056	463 5.1	235 2.6	243 2.7	86 0.9
5 Muu psyk. lääkehoito							
1999	4509	961 21.3	4462	271 6.1	207 4.6	71 1.6	69 1.5
2000	5054	1096 21.7	5028	306 6.1	248 4.9	87 1.7	74 1.5
2001	4776	936 19.6	4748	305 6.4	198 4.2	78 1.6	64 1.3
2002	4828	1021 21.1	4800	299 6.2	208 4.3	93 1.9	79 1.6
2003	4892	1143 23.4	4890	321 6.6	211 4.3	113 2.3	78 1.6
2004	4550	1159 25.5	4548	330 7.3	204 4.5	107 2.4	75 1.6

Potilaat Patienter	Yht. Summa	Pakkopv, % Ober.dag,%	Pakk.ilm Åtg.medd	Eristys,% Isoler, %	Leposide,% Bälte, %	Tahdv.inj,% Med mot v,%	Fyys.kiin,% Fys fasth,%
OMAISEN TAI MUUN LÄHEISEN TAPAAMINEN - MÖTE MED ANHÖRIG ELLER ANNAN NÄRSTÅENDE							
- Ei tietoa							
1999	630	17	2.7	191	2	1.0	6 3.1
2000	823	7	0.9	223	3	1.3	5 2.2 1 0.4
2001	580	4	0.7	30			
2002	733	26	3.5	22	3	13.6	2 9.1 1 4.5
2003	275	4	1.5	64	1	1.6	1 1.6 1 1.6
2004	170	28	16.5	10	2	20.0	2 20.0
1 Ei tavattu							
1999	16927	4201	24.8	16821	1162	6.9	648 3.9 364 2.2 116 0.7
2000	17899	4191	23.4	17803	1185	6.7	697 3.9 371 2.1 103 0.6
2001	17550	3933	22.4	17451	1286	7.4	740 4.2 463 2.7 117 0.7
2002	17983	3972	22.1	17798	1167	6.6	644 3.6 440 2.5 90 0.5
2003	17626	4481	25.4	17588	1255	7.1	653 3.7 488 2.8 88 0.5
2004	17427	4749	27.3	17388	1245	7.2	610 3.5 463 2.7 67 0.4
2 Satunnainen tapaaminen							
1999	7842	2550	32.5	7802	706	9.0	393 5.0 263 3.4 110 1.4
2000	7854	2540	32.3	7819	668	8.5	353 4.5 258 3.3 131 1.7
2001	8146	2413	29.6	8092	685	8.5	398 4.9 270 3.3 113 1.4
2002	8215	2528	30.8	8135	643	7.9	363 4.5 323 4.0 118 1.5
2003	7950	2640	33.2	7941	672	8.5	342 4.3 275 3.5 137 1.7
2004	8106	2748	33.9	8101	609	7.5	316 3.9 303 3.7 120 1.5
3 Omaiset akt. mukana hoidossa							
1999	11927	3638	30.5	11850	855	7.2	698 5.9 445 3.8 445 3.8
2000	12408	3700	29.8	12330	863	7.0	645 5.2 399 3.2 406 3.3
2001	12392	3572	28.8	12351	884	7.2	639 5.2 411 3.3 496 4.0
2002	11969	3470	29.0	11913	746	6.3	512 4.3 366 3.1 457 3.8
2003	11723	3891	33.2	11719	786	6.7	487 4.2 390 3.3 436 3.7
2004	11510	3696	32.1	11506	712	6.2	460 4.0 347 3.0 440 3.8

P A K K O T O I M E T - T V Å N G S Å T G Ä R D E R

ERISTYS - ISOLERING

K

1999	2605	2162	83.0	2605	2605	100.0	844 32.4	517 19.8	230 8.8
2000	2602	2076	79.8	2602	2602	100.0	842 32.4	485 18.6	193 7.4
2001	2729	2062	75.6	2729	2729	100.0	894 32.8	593 21.7	202 7.4
2002	2450	1908	77.9	2450	2450	100.0	726 29.6	535 21.8	157 6.4
2003	2583	2110	81.7	2583	2583	100.0	742 28.7	585 22.6	171 6.6
2004	2451	2011	82.0	2451	2451	100.0	664 27.1	554 22.6	134 5.5

LEPOSIDE - BÄLTE

K

1999	1668	1383	82.9	1668	844	50.6	1668 100.0	416 24.9	202 12.1
2000	1603	1203	75.0	1603	842	52.5	1603 100.0	396 24.7	178 11.1
2001	1686	1249	74.1	1686	894	53.0	1686 100.0	434 25.7	197 11.7
2002	1436	1113	77.5	1436	726	50.6	1436 100.0	388 27.0	145 10.1
2003	1390	1031	74.2	1390	742	53.4	1390 100.0	414 29.8	151 10.9
2004	1319	1016	77.0	1319	664	50.3	1319 100.0	349 26.5	132 10.0

TAHDONVASTAINEN INJEKTIO - MEDICINERING MOT VILJAN

K

1999	1032	898	87.0	1032	517	50.1	416 40.3	1032 100.0	177 17.2
2000	1006	803	79.8	1006	485	48.2	396 39.4	1006 100.0	158 15.7
2001	1114	830	74.5	1114	593	53.2	434 39.0	1114 100.0	180 16.2
2002	1102	861	78.1	1102	535	48.5	388 35.2	1102 100.0	153 13.9
2003	1122	919	81.9	1122	585	52.1	414 36.9	1122 100.0	165 14.7
2004	1089	944	86.7	1089	554	50.9	349 32.0	1089 100.0	119 10.9

FYYSINEN KIINNIPITÄMINEN - FYSISK FASTHÄLLNING

K

1999	656	307	46.8	656	230	35.1	202 30.8	177 27.0	656 100.0
2000	633	242	38.2	633	193	30.5	178 28.1	158 25.0	633 100.0
2001	715	292	40.8	715	202	28.3	197 27.6	180 25.2	715 100.0
2002	655	243	37.1	655	157	24.0	145 22.1	153 23.4	655 100.0
2003	652	276	42.3	652	171	26.2	151 23.2	165 25.3	652 100.0
2004	619	238	38.4	619	134	21.6	132 21.3	119 19.2	619 100.0

Potilaat Patienter	Yht Summa	Lääk.ilm Med.anm	Ei lääkeh, Ingen med,%	Neurolept, % Neurolept, %	Antidepres,% Antidepres,%	Muu ps.lää, Annan psyk,%
P Ä Ä D I A G N O O S I - H U V U D D I A G N O S						
Kaikki						
1999	31906	31532	3758 11.9	20429 64.8	13627 43.2	4509 14.3
2000	32650	32128	3875 12.1	20563 64.0	14277 44.4	5054 15.7
2001	32408	32212	3611 11.2	20739 64.4	15089 46.8	4776 14.8
2002	32502	32329	3620 11.2	20675 64.0	15502 48.0	4828 14.9
2003	31653	31534	3315 10.5	20347 64.5	14941 47.4	4892 15.5
2004	32082	31988	3241 10.1	20749 64.9	14947 46.7	4550 14.2
F00-F09 Elimelliset aivo-oireyhtymät						
1999	1637	1619	140 8.6	1227 75.8	506 31.3	206 12.7
2000	1542	1518	127 8.4	1110 73.1	443 29.2	220 14.5
2001	1600	1591	115 7.2	1202 75.5	482 30.3	214 13.5
2002	1668	1661	121 7.3	1247 75.1	542 32.6	229 13.8
2003	1631	1626	82 5.0	1257 77.3	498 30.6	243 14.9
2004	1583	1575	76 4.8	1137 72.2	503 31.9	283 18.0
F10-F19 Lääk-päihteen aivo-oireyht						
1999	4649	4598	510 11.1	2164 47.1	1453 31.6	1698 36.9
2000	4722	4659	532 11.4	2150 46.1	1400 30.0	1846 39.6
2001	4435	4413	458 10.4	2127 48.2	1486 33.7	1592 36.1
2002	4439	4418	452 10.2	2030 45.9	1535 34.7	1628 36.8
2003	4047	4032	404 10.0	1906 47.3	1424 35.3	1414 35.1
2004	4245	4242	393 9.3	1956 46.1	1471 34.7	1505 35.5
F20-F29 Skitsofreniat,skit.häir,harhal						
1999	12148	11971	308 2.6	11235 93.9	3113 26.0	766 6.4
2000	12357	12089	340 2.8	11361 94.0	3292 27.2	838 6.9
2001	12324	12235	310 2.5	11510 94.1	3671 30.0	851 7.0
2002	12299	12202	305 2.5	11468 94.0	3888 31.9	903 7.4
2003	12360	12330	299 2.4	11369 92.2	3848 31.2	1105 9.0
2004	11911	11887	267 2.2	11033 92.8	3633 30.6	839 7.1
F30-F39 Mielialahäiriöt						
1999	9212	9111	584 6.4	4655 51.1	6786 74.5	935 10.3
2000	9883	9762	654 6.7	4884 50.0	7318 75.0	1237 12.7
2001	10135	10074	660 6.6	4887 48.5	7543 74.9	1302 12.9
2002	10291	10248	659 6.4	5055 49.3	7731 75.4	1278 12.5
2003	10092	10068	602 6.0	5020 49.9	7492 74.4	1371 13.6
2004	10205	10181	600 5.9	5338 52.4	7558 74.2	1093 10.7
F40-F48 Neuroosit ja psykosom. häiriöt						
1999	2628	2598	797 30.7	763 29.4	1262 48.6	458 17.6
2000	2596	2559	680 26.6	775 30.3	1300 50.8	472 18.4
2001	2693	2681	679 25.3	816 30.4	1448 54.0	420 15.7
2002	2622	2607	689 26.4	806 30.9	1428 54.8	400 15.3
2003	2462	2450	595 24.3	742 30.3	1351 55.1	397 16.2
2004	2432	2426	537 22.1	829 34.2	1350 55.6	352 14.5
F50-F59 Som.sair.liitt.käyt.oireyht						
1999	261	259	88 34.0	77 29.7	116 44.8	39 15.1
2000	299	294	92 31.3	73 24.8	166 56.5	31 10.5
2001	284	278	87 31.3	72 25.9	146 52.5	37 13.3
2002	318	317	95 30.0	102 32.2	173 54.6	32 10.1
2003	302	299	90 30.1	101 33.8	147 49.2	47 15.7
2004	343	340	116 34.1	102 30.0	166 48.8	44 12.9
F60-F69 Aikuisiän pers.ja käyt.häiriöt						
1999	1635	1624	220 13.5	923 56.8	932 57.4	298 18.3
2000	1671	1658	169 10.2	923 55.7	969 58.4	354 21.4
2001	1526	1517	174 11.5	857 56.5	893 58.9	251 16.5
2002	1415	1407	193 13.7	740 52.6	837 59.5	253 18.0
2003	1279	1278	160 12.5	702 54.9	766 59.9	222 17.4
2004	1204	1204	123 10.2	715 59.4	736 61.1	204 16.9
F70-F79 Älyllinen kehitysvammaisuus						
1999	222	217	22 10.1	158 72.8	60 27.6	26 12.0
2000	205	200	28 14.0	151 75.5	57 28.5	19 9.5
2001	176	176	27 15.3	132 75.0	46 26.1	19 10.8
2002	190	188	25 13.3	128 68.1	67 35.6	28 14.9
2003	161	161	14 8.7	120 74.5	67 41.6	26 16.1
2004	159	159	17 10.7	111 69.8	47 29.6	27 17.0
F80-F89 Pyykkisen kehityksen häiriöt						
1999	130	127	92 72.4	26 20.5	18 14.2	8 6.3
2000	165	164	109 66.5	48 29.3	17 10.4	13 7.9
2001	166	166	114 68.7	40 24.1	24 14.5	10 6.0
2002	168	166	98 59.0	52 31.3	24 14.5	10 6.0
2003	205	199	121 60.8	60 30.2	32 16.1	13 6.5
2004	244	242	118 48.8	89 36.8	50 20.7	25 10.3
F90-F98 Laps./nuor. alkavat psyk.häir						
1999	1023	1008	776 77.0	110 10.9	124 12.3	83 8.2
2000	1193	1174	887 75.6	142 12.1	185 15.8	91 7.8
2001	1144	1132	795 70.2	177 15.6	206 18.2	101 8.9
2002	1152	1149	799 69.5	175 15.2	226 19.7	99 8.6
2003	1176	1170	793 67.8	207 17.7	213 18.2	115 9.8
2004	1274	1270	833 65.6	244 19.2	189 14.9	160 12.6

Potilaat Patienter	Yht Summa	Lääk.ilm Med.anm	Ei lääkeh,% Ingen med,%	Neurolept, % Neurolept, %	Antidepres,% Antidepres,%	Muu ps.lää,% Annan psyk,%
S A I R A A L A - S J U K H U S						
HELSINKI - HELSINGFORS						
1999	2921	2814	39 1.4	2015 71.6	998 35.5	608 21.6
2000	2850	2656	34 1.3	1943 73.2	898 33.8	515 19.4
2001	2750	2610	50 1.9	1890 72.4	903 34.6	540 20.7
2002	2686	2394	44 1.8	1824 76.2	855 35.7	389 16.2
2003	3388	3372	188 5.6	2598 77.0	1285 38.1	832 24.7
2004	3269	3259	154 4.7	2459 75.5	1195 36.7	473 14.5
VARSINAIS-SUOMEN SHP - EGENTLIGA FINLAND						
1999	2534	2497	221 8.9	1630 65.3	1125 45.1	353 14.1
2000	2701	2694	237 8.8	1710 63.5	1297 48.1	416 15.4
2001	2757	2756	242 8.8	1703 61.8	1367 49.6	426 15.5
2002	2707	2697	236 8.8	1758 65.2	1442 53.5	348 12.9
2003	2658	2624	235 9.0	1685 64.2	1408 53.7	336 12.8
2004	2783	2759	275 10.0	1699 61.6	1383 50.1	445 16.1
SATAKUNNAN SHP - SATAKUNDA SVD						
1999	1266	1266	141 11.1	797 63.0	641 50.6	140 11.1
2000	1220	1220	137 11.2	741 60.7	621 50.9	160 13.1
2001	1166	1166	123 10.5	708 60.7	620 53.2	158 13.6
2002	1286	1286	99 7.7	802 62.4	737 57.3	162 12.6
2003	1307	1307	106 8.1	786 60.1	725 55.5	211 16.1
2004	1432	1432	130 9.1	891 62.2	814 56.8	207 14.5
KANTA-HÄMEEN SHP - CENTRALA TAVASTLANDS						
1999	1130	1130	204 18.1	667 59.0	526 46.5	126 11.2
2000	1134	1134	162 14.3	672 59.3	552 48.7	145 12.8
2001	1129	1129	148 13.1	696 61.6	568 50.3	137 12.1
2002	1134	1134	160 14.1	673 59.3	561 49.5	153 13.5
2003	1172	1172	140 11.9	689 58.8	603 51.5	140 11.9
2004	1191	1190	130 10.9	731 61.4	578 48.6	201 16.9
PIRKANMAAN SHP - BIRKALANDS SVD						
1999	2706	2692	241 9.0	1764 65.5	1189 44.2	295 11.0
2000	2742	2584	266 10.3	1639 63.4	1195 46.2	323 12.5
2001	2790	2759	296 10.7	1747 63.3	1302 47.2	383 13.9
2002	2851	2832	245 8.7	1713 60.5	1366 48.2	386 13.6
2003	2870	2844	250 8.8	1823 64.1	1403 49.3	334 11.7
2004	2960	2939	235 8.0	1814 61.7	1424 48.5	442 15.0
PÄIJÄT-HÄMEEN SHP - PÄIJÄT-HÄME SVD						
1999	1368	1364	263 19.3	731 53.6	499 36.6	199 14.6
2000	1319	1319	239 18.1	685 51.9	475 36.0	212 16.1
2001	1312	1312	192 14.6	712 54.3	506 38.6	202 15.4
2002	1342	1342	181 13.5	778 58.0	537 40.0	139 10.4
2003	1293	1293	171 13.2	805 62.3	527 40.8	124 9.6
2004	1168	1168	165 14.1	712 61.0	444 38.0	116 9.9
KYMENLAAKSON SHP - KYMMENEDALENS SVD						
1999	1095	1095	75 6.8	828 75.6	542 49.5	126 11.5
2000	1142	1142	81 7.1	849 74.3	559 48.9	93 8.1
2001	1137	1137	68 6.0	824 72.5	603 53.0	76 6.7
2002	1071	1071	91 8.5	742 69.3	540 50.4	99 9.2
2003	945	945	88 9.3	660 69.8	435 46.0	121 12.8
2004	881	881	64 7.3	618 70.1	399 45.3	71 8.1
ETELÄ-KARJALAN SHP - SÖDRA KARELENS SVD						
1999	759	622	63 10.1	443 71.2	184 29.6	65 10.5
2000	812	629	99 15.7	400 63.6	205 32.6	53 8.4
2001	804	747	93 12.4	489 65.5	308 41.2	56 7.5
2002	836	834	106 12.7	551 66.1	354 42.4	73 8.8
2003	801	801	119 14.9	513 64.0	302 37.7	76 9.5
2004	884	884	105 11.9	546 61.8	361 40.8	98 11.1
ETELÄ-SAVON SHP - SÖDRA SAVOLAX SVD						
1999	970	970	67 6.9	781 80.5	348 35.9	67 6.9
2000	1029	1029	94 9.1	734 71.3	383 37.2	110 10.7
2001	973	973	70 7.2	704 72.4	394 40.5	81 8.3
2002	924	924	79 8.5	648 70.1	373 40.4	90 9.7
2003	909	909	56 6.2	650 71.5	405 44.6	100 11.0
2004	951	951	57 6.0	717 75.4	394 41.4	71 7.5

Potilaat Patienter	Yht Summa	Lääk.ilm Med.anm	Ei lääkeh, Ingen med,%	Neurolept, % Neurolept, %	Antidepres,% Antidepres,%	Muu ps.lää, Annan psyk,%
ITÄ-SAVON SHP - ÖSTRA SAVOLAX SVD						
1999	200	200	14 7.0	67 33.5	48 24.0	117 58.5
2000	217	217	12 5.5	41 18.9	27 12.4	166 76.5
2001	185	185	4 2.2	107 57.8	69 37.3	66 35.7
2002	282	282	12 4.3	88 31.2	65 23.0	200 70.9
2003	259	259	7 2.7	46 17.8	33 12.7	206 79.5
2004	268	268	8 3.0	113 42.2	87 32.5	150 56.0
POHJOIS-KARJALAN SHP - NORRA KARELENS SV						
1999	1004	1004	85 8.5	709 70.6	472 47.0	99 9.9
2000	1021	1020	66 6.5	657 64.4	525 51.5	167 16.4
2001	966	966	57 5.9	664 68.7	525 54.3	140 14.5
2002	987	987	65 6.6	623 63.1	530 53.7	174 17.6
2003	1019	1019	72 7.1	599 58.8	489 48.0	258 25.3
2004	1066	1066	91 8.5	667 62.6	473 44.4	231 21.7
POHJOIS-SAVON SHP - NORRA SAVOLAX SVD						
1999	1889	1888	154 8.2	1231 65.2	1114 59.0	195 10.3
2000	2085	2085	220 10.6	1282 61.5	1212 58.1	244 11.7
2001	2021	2011	202 10.0	1217 60.5	1164 57.9	209 10.4
2002	1978	1975	186 9.4	1181 59.8	1170 59.2	249 12.6
2003	1888	1887	159 8.4	1088 57.7	1065 56.4	247 13.1
2004	1924	1919	176 9.2	1101 57.4	1003 52.3	274 14.3
KESKI-SUOMEN SHP - MELLERSTA FINLANDS SV						
1999	1509	1509	116 7.7	949 62.9	816 54.1	171 11.3
2000	1469	1469	118 8.0	918 62.5	782 53.2	207 14.1
2001	1483	1483	117 7.9	888 59.9	802 54.1	185 12.5
2002	1507	1507	103 6.8	925 61.4	805 53.4	207 13.7
2003	1472	1472	116 7.9	872 59.2	813 55.2	179 12.2
2004	1477	1477	124 8.4	955 64.7	854 57.8	150 10.2
ETELÄ-POHJANMAAN SHP - SYD-ÖSTERBOTTENS						
1999	1196	1196	79 6.6	821 68.6	546 45.7	202 16.9
2000	1183	1183	79 6.7	805 68.0	587 49.6	168 14.2
2001	1248	1246	94 7.5	822 66.0	631 50.6	214 17.2
2002	1246	1246	108 8.7	820 65.8	613 49.2	167 13.4
2003	1239	1238	90 7.3	826 66.7	649 52.4	174 14.1
2004	1251	1251	89 7.1	848 67.8	685 54.8	148 11.8
VAASAN SHP - VASA SVD						
1999	799	799	63 7.9	587 73.5	345 43.2	98 12.3
2000	766	766	49 6.4	587 76.6	310 40.5	96 12.5
2001	700	700	38 5.4	526 75.1	322 46.0	94 13.4
2002	696	696	48 6.9	462 66.4	334 48.0	97 13.9
2003	655	655	48 7.3	425 64.9	274 41.8	112 17.1
2004	730	730	47 6.4	492 67.4	335 45.9	114 15.6
KESKI-POHJANMAAN SHP - MELLERSTA ÖSTERBO						
1999	397	397	51 12.8	247 62.2	190 47.9	29 7.3
2000	378	378	72 19.0	230 60.8	178 47.1	20 5.3
2001	392	392	71 18.1	229 58.4	179 45.7	45 11.5
2002	363	363	66 18.2	230 63.4	180 49.6	29 8.0
2003	394	393	61 15.5	258 65.6	163 41.5	35 8.9
2004	372	372	59 15.9	240 64.5	138 37.1	33 8.9
POHJOIS-POHJANMAAN SHP - NORRA ÖSTERBOTT						
1999	2231	2231	311 13.9	1478 66.2	803 36.0	253 11.3
2000	2390	2390	332 13.9	1579 66.1	940 39.3	296 12.4
2001	2518	2518	375 14.9	1614 64.1	1058 42.0	279 11.1
2002	2538	2538	381 15.0	1639 64.6	1050 41.4	256 10.1
2003	2444	2443	344 14.1	1547 63.3	1027 42.0	299 12.2
2004	2431	2431	322 13.2	1586 65.2	1025 42.2	274 11.3
KAINUUN SHP - KAJANALANDS SVD						
1999	451	451	41 9.1	330 73.2	194 43.0	44 9.8
2000	524	524	60 11.5	351 67.0	206 39.3	67 12.8
2001	497	497	54 10.9	327 65.8	191 38.4	64 12.9
2002	499	499	59 11.8	331 66.3	217 43.5	69 13.8
2003	473	473	50 10.6	330 69.8	184 38.9	62 13.1
2004	459	459	53 11.5	323 70.4	175 38.1	64 13.9

Potilaat Patienter	Yht Summa	Lääk.ilm Med.anm	Ei lääkeh, Ingen med,%	Neurolept, % Neurolept, %	Antidepres,% Antidepres,%	Muu ps.lää, Annan psyk,%
LÄNSI-POHJAN SHP - LÄNSI-POHJA SVD						
1999	377	377	49 13.0	258 68.4	200 53.1	58 15.4
2000	384	384	42 10.9	293 76.3	231 60.2	38 9.9
2001	378	378	31 8.2	285 75.4	254 67.2	27 7.1
2002	387	387	32 8.3	294 76.0	270 69.8	36 9.3
2003	345	345	16 4.6	255 73.9	247 71.6	29 8.4
2004	384	384	13 3.4	286 74.5	259 67.4	37 9.6
LAPIN SHP - LAPPLANDS SVD						
1999	549	549	87 15.8	363 66.1	145 26.4	68 12.4
2000	616	616	102 16.6	389 63.1	188 30.5	72 11.7
2001	694	694	89 12.8	467 67.3	244 35.2	80 11.5
2002	692	691	88 12.7	460 66.6	268 38.8	74 10.7
2003	616	616	80 13.0	403 65.4	252 40.9	59 9.6
2004	727	727	84 11.6	465 64.0	282 38.8	80 11.0
AHVENANMAA - ÅLAND						
1999	153	150	9 6.0	95 63.3	48 32.0	28 18.7
2000	154	151	9 6.0	95 62.9	49 32.5	28 18.5
2001	173	165	9 5.5	97 58.8	68 41.2	34 20.6
2002	179	165	9 5.5	97 58.8	68 41.2	34 20.6
2003	160	150	5 3.3	84 56.0	64 42.7	40 26.7
2004	152	141	13 9.2	77 54.6	54 38.3	41 29.1
HUS						
1999	5926	5821	793 13.6	3526 60.6	2336 40.1	1061 18.2
2000	7740	7676	885 11.5	4772 62.2	2897 37.7	1497 19.5
2001	7510	7472	734 9.8	4760 63.7	2935 39.3	1315 17.6
2002	7305	7270	715 9.8	4701 64.7	3071 42.2	1350 18.6
2003	5135	5102	533 10.4	3312 64.9	2311 45.3	875 17.2
2004	5102	5069	564 11.1	3275 64.6	2378 46.9	741 14.6
VALTION MIELISAIRAALAT - STATENS SINNESS						
1999	533	533	57 10.7	446 83.7	169 31.7	22 4.1
2000	535	535	49 9.2	462 86.4	182 34.0	16 3.0
2001	547	547	45 8.2	471 86.1	209 38.2	21 3.8
2002	549	549	64 11.7	463 84.3	183 33.3	19 3.5
2003	522	522	34 6.5	472 90.4	176 33.7	13 2.5
2004	541	541	41 7.6	447 82.6	186 34.4	34 6.3
PUOLUSTUSVOIM SAIRAALAT - MILITÄRSJUKHUS						
1999	683	683	548 80.2	10 1.5	135 19.8	114 16.7
2000	573	573	447 78.0	5 0.9	104 18.2	89 15.5
2001	532	532	412 77.4	9 1.7	128 24.1	65 12.2
2002	600	599	457 76.3	5 0.8	151 25.2	85 14.2
2003	476	476	345 72.5	10 2.1	146 30.7	46 9.7
2004	328	328	259 79.0	7 2.1	70 21.3	29 8.8
VANKISAIRAALAT - SJUKHUS FÖR FÅNGAR						
1999	328	325	19 5.8	267 82.2	203 62.5	28 8.6
2000	303	301	13 4.3	238 79.1	160 53.2	33 11.0
2001	311	311	14 4.5	258 83.0	168 54.0	33 10.6
2002	330	330	10 3.0	262 79.4	210 63.6	39 11.8
2003	327	325	18 5.5	249 76.6	214 65.8	36 11.1
2004	329	329	15 4.6	241 73.3	177 53.8	59 17.9

Potilaat Patienter	Yht Summa	Lääk.ilm Med.anm	Ei lääkeh,% Ingen med,%	Neurolept, % Neurolept, %	Antidepres,% Antidepres,%	Muu ps.lää,% Annan psyk,%
S U K U P U O L I - K Ö N						
Miehet						
1999	16928	16737	2411 14.4	10679 63.8	6382 38.1	2746 16.4
2000	17180	16908	2388 14.1	10642 62.9	6597 39.0	3049 18.0
2001	16870	16776	2164 12.9	10776 64.2	6942 41.4	2811 16.8
2002	17119	17033	2259 13.3	10770 63.2	7256 42.6	2897 17.0
2003	16261	16198	1976 12.2	10408 64.3	6796 42.0	2726 16.8
2004	16454	16409	1922 11.7	10586 64.5	6728 41.0	2668 16.3
Naiset						
1999	14978	14795	1347 9.1	9750 65.9	7245 49.0	1763 11.9
2000	15470	15220	1487 9.8	9921 65.2	7680 50.5	2005 13.2
2001	15538	15436	1447 9.4	9963 64.5	8147 52.8	1965 12.7
2002	15383	15296	1361 8.9	9905 64.8	8246 53.9	1931 12.6
2003	15392	15336	1339 8.7	9939 64.8	8145 53.1	2166 14.1
2004	15628	15579	1319 8.5	10163 65.2	8219 52.8	1882 12.1
I K Ä - Å L D E R						
00_11						
1999	686	685	599 87.4	48 7.0	60 8.8	30 4.4
2000	774	772	645 83.5	68 8.8	89 11.5	33 4.3
2001	737	733	616 84.0	68 9.3	82 11.2	30 4.1
2002	756	752	593 78.9	88 11.7	93 12.4	49 6.5
2003	831	823	640 77.8	103 12.5	126 15.3	52 6.3
2004	842	837	604 72.2	133 15.9	101 12.1	87 10.4
12_17						
1999	1633	1578	872 55.3	425 26.9	396 25.1	181 11.5
2000	1985	1945	1061 54.6	512 26.3	587 30.2	190 9.8
2001	2039	2021	1000 49.5	585 28.9	680 33.6	195 9.6
2002	2048	2040	976 47.8	623 30.5	719 35.2	205 10.0
2003	2044	2035	919 45.2	693 34.1	726 35.7	200 9.8
2004	2153	2142	1042 48.6	720 33.6	678 31.7	181 8.5
18_64						
1999	25235	24957	2037 8.2	16779 67.2	11118 44.5	3869 15.5
2000	25671	25259	1935 7.7	16944 67.1	11639 46.1	4383 17.4
2001	25399	25243	1812 7.2	16976 67.3	12302 48.7	4152 16.4
2002	25615	25470	1892 7.4	16878 66.3	12723 50.0	4175 16.4
2003	24743	24663	1600 6.5	16504 66.9	12247 49.7	4166 16.9
2004	24829	24775	1444 5.8	16757 67.6	12194 49.2	3775 15.2
65+						
1999	4436	4391	263 6.0	3222 73.4	2076 47.3	436 9.9
2000	4330	4259	251 5.9	3094 72.6	1993 46.8	450 10.6
2001	4335	4316	198 4.6	3163 73.3	2055 47.6	402 9.3
2002	4190	4171	178 4.3	3133 75.1	1994 47.8	401 9.6
2003	4150	4125	167 4.0	3112 75.4	1882 45.6	476 11.5
2004	4375	4350	164 3.8	3203 73.6	2012 46.3	511 11.7

Potilaat Patienter	Yht Summa	Lääk.ilm Med.anm	Ei lääkeh,% Ingen med,%	Neurolept, % Neurolept, %	Antidepres,% Antidepres,%	Muu ps.lää,% Annan psyk,%
KOTIKUNNAN SHP - SVD AV HEMKOMMUN						
01 Uudenmaan shp						
1999	4488	4481	711 15.9	2861 63.8	1829 40.8	660 14.7
2000	4429	4423	607 13.7	2834 64.1	1774 40.1	725 16.4
2001	4421	4404	546 12.4	2854 64.8	1952 44.3	674 15.3
2002	4393	4363	602 13.8	2806 64.3	2040 46.8	753 17.3
2003	4366	4351	491 11.3	2869 65.9	1956 45.0	767 17.6
2004	4300	4281	466 10.9	2822 65.9	1992 46.5	627 14.6
02 Helsingin shp						
1999	4592	4411	462 10.5	2710 61.4	1643 37.2	1063 24.1
2000	4737	4572	586 12.8	2976 65.1	1848 40.4	1214 26.6
2001	4545	4472	528 11.8	2980 66.6	1812 40.5	1127 25.2
2002	4469	4375	489 11.2	3000 68.6	1830 41.8	983 22.5
2003	4248	4219	461 10.9	3032 71.9	1748 41.4	954 22.6
2004	4136	4120	422 10.2	2910 70.6	1657 40.2	618 15.0
03 Varsinais-Suomen shp						
1999	2626	2591	247 9.5	1688 65.1	1171 45.2	364 14.0
2000	2813	2804	262 9.3	1785 63.7	1346 48.0	428 15.3
2001	2844	2843	263 9.3	1766 62.1	1403 49.3	437 15.4
2002	2813	2801	261 9.3	1824 65.1	1490 53.2	360 12.9
2003	2756	2723	267 9.8	1740 63.9	1454 53.4	348 12.8
2004	2862	2841	285 10.0	1767 62.2	1418 49.9	454 16.0
04 Satakunnan shp						
1999	1313	1313	150 11.4	825 62.8	670 51.0	144 11.0
2000	1265	1264	156 12.3	762 60.3	640 50.6	168 13.3
2001	1214	1214	154 12.7	722 59.5	638 52.6	165 13.6
2002	1329	1329	118 8.9	824 62.0	750 56.4	167 12.6
2003	1353	1353	131 9.7	803 59.3	751 55.5	215 15.9
2004	1455	1455	137 9.4	909 62.5	827 56.8	209 14.4
05 Kanta-Hämeen shp						
1999	1156	1156	217 18.8	680 58.8	536 46.4	130 11.2
2000	1167	1166	175 15.0	685 58.7	563 48.3	153 13.1
2001	1149	1149	156 13.6	712 62.0	582 50.7	137 11.9
2002	1168	1168	174 14.9	690 59.1	574 49.1	157 13.4
2003	1200	1200	157 13.1	700 58.3	615 51.3	143 11.9
2004	1208	1206	137 11.4	737 61.1	589 48.8	205 17.0
06 Pirkanmaan shp						
1999	2746	2732	266 9.7	1781 65.2	1212 44.4	304 11.1
2000	2790	2635	292 11.1	1664 63.1	1229 46.6	334 12.7
2001	2826	2795	315 11.3	1762 63.0	1329 47.5	380 13.6
2002	2870	2852	275 9.6	1703 59.7	1378 48.3	387 13.6
2003	2838	2813	266 9.5	1782 63.3	1402 49.8	338 12.0
2004	2899	2877	236 8.2	1777 61.8	1401 48.7	437 15.2
07 Päijät-Hämeen shp						
1999	1383	1379	274 19.9	738 53.5	511 37.1	199 14.4
2000	1354	1354	266 19.6	694 51.3	488 36.0	210 15.5
2001	1349	1349	208 15.4	729 54.0	539 40.0	204 15.1
2002	1393	1393	206 14.8	786 56.4	562 40.3	155 11.1
2003	1346	1345	190 14.1	831 61.8	552 41.0	132 9.8
2004	1216	1216	182 15.0	740 60.9	472 38.8	120 9.9
08 Kymenlaakson shp						
1999	1149	1148	92 8.0	854 74.4	557 48.5	143 12.5
2000	1198	1197	106 8.9	869 72.6	573 47.9	107 8.9
2001	1179	1179	84 7.1	847 71.8	618 52.4	82 7.0
2002	1112	1112	99 8.9	767 69.0	559 50.3	105 9.4
2003	1004	1004	97 9.7	693 69.0	467 46.5	128 12.7
2004	927	927	80 8.6	637 68.7	415 44.8	76 8.2
09 Etelä-Karjalan shp						
1999	776	643	78 12.1	450 70.0	206 32.0	67 10.4
2000	835	654	108 16.5	410 62.7	225 34.4	57 8.7
2001	821	767	99 12.9	496 64.7	326 42.5	59 7.7
2002	861	858	103 12.0	569 66.3	372 43.4	77 9.0
2003	823	823	122 14.8	528 64.2	319 38.8	82 10.0
2004	894	894	111 12.4	549 61.4	373 41.7	99 11.1
10 Etelä-Savon shp						
1999	842	842	67 8.0	664 78.9	313 37.2	68 8.1
2000	919	919	95 10.3	638 69.4	355 38.6	99 10.8
2001	881	881	67 7.6	626 71.1	377 42.8	73 8.3
2002	884	883	85 9.6	601 68.1	365 41.3	90 10.2
2003	863	863	62 7.2	602 69.8	391 45.3	98 11.4
2004	907	907	69 7.6	666 73.4	368 40.6	76 8.4

Potilaat Patienter	Yht Summa	Lääk.ilm Med.anm	Ei lääkeh, Ingen med,%	Neurolept, % Neurolept, %	Antidepres,% Antidepres,%	Muu ps.lää, Annan psyk,%
11 Itä-Savon shp						
1999	355	354	30 8.5	198 55.9	113 31.9	124 35.0
2000	368	368	33 9.0	172 46.7	81 22.0	179 48.6
2001	312	312	19 6.1	202 64.7	117 37.5	78 25.0
2002	370	370	19 5.1	161 43.5	111 30.0	213 57.6
2003	337	337	23 6.8	106 31.5	70 20.8	212 62.9
2004	365	365	21 5.8	193 52.9	133 36.4	159 43.6
12 Pohjois-Karjalan shp						
1999	994	994	97 9.8	688 69.2	467 47.0	102 10.3
2000	1007	1006	72 7.2	645 64.1	528 52.5	165 16.4
2001	956	956	64 6.7	655 68.5	520 54.4	136 14.2
2002	984	984	71 7.2	618 62.8	532 54.1	172 17.5
2003	1013	1012	80 7.9	603 59.6	490 48.4	252 24.9
2004	1089	1089	101 9.3	674 61.9	488 44.8	236 21.7
13 Pohjois-Savon shp						
1999	1900	1899	175 9.2	1233 64.9	1109 58.4	193 10.2
2000	2049	2049	218 10.6	1281 62.5	1195 58.3	224 10.9
2001	1978	1968	203 10.3	1202 61.1	1142 58.0	204 10.4
2002	1917	1915	180 9.4	1165 60.8	1149 60.0	235 12.3
2003	1848	1847	135 7.3	1105 59.8	1055 57.1	244 13.2
2004	1866	1861	161 8.7	1092 58.7	996 53.5	264 14.2
14 Keski-Suomen shp						
1999	1478	1478	123 8.3	924 62.5	801 54.2	173 11.7
2000	1471	1471	141 9.6	898 61.0	770 52.3	213 14.5
2001	1483	1483	132 8.9	888 59.9	791 53.3	184 12.4
2002	1512	1512	136 9.0	907 60.0	801 53.0	206 13.6
2003	1492	1492	143 9.6	877 58.8	815 54.6	181 12.1
2004	1518	1516	143 9.4	962 63.5	865 57.1	158 10.4
15 Etelä-Pohjanmaan shp						
1999	1153	1153	95 8.2	784 68.0	532 46.1	189 16.4
2000	1131	1131	84 7.4	769 68.0	570 50.4	152 13.4
2001	1204	1204	105 8.7	793 65.9	605 50.2	209 17.4
2002	1192	1192	118 9.9	781 65.5	588 49.3	161 13.5
2003	1194	1193	93 7.8	794 66.6	627 52.6	163 13.7
2004	1220	1219	100 8.2	815 66.9	658 54.0	150 12.3
16 Vaasan shp						
1999	845	845	72 8.5	611 72.3	370 43.8	105 12.4
2000	791	791	53 6.7	594 75.1	327 41.3	101 12.8
2001	740	739	47 6.4	546 73.9	348 47.1	96 13.0
2002	747	747	60 8.0	487 65.2	359 48.1	99 13.3
2003	687	687	55 8.0	447 65.1	293 42.6	116 16.9
2004	764	764	59 7.7	514 67.3	354 46.3	116 15.2
17 Keski-Pohjanmaan shp						
1999	423	423	59 13.9	278 65.7	180 42.6	31 7.3
2000	403	403	65 16.1	266 66.0	180 44.7	17 4.2
2001	411	411	63 15.3	262 63.7	182 44.3	49 11.9
2002	398	398	60 15.1	272 68.3	200 50.3	33 8.3
2003	411	410	57 13.9	285 69.5	177 43.2	40 9.8
2004	388	388	50 12.9	272 70.1	145 37.4	36 9.3
18 Pohjois-Pohjanmaan shp						
1999	2216	2216	320 14.4	1457 65.7	833 37.6	247 11.1
2000	2325	2325	324 13.9	1542 66.3	937 40.3	292 12.6
2001	2447	2446	352 14.4	1583 64.7	1046 42.8	269 11.0
2002	2448	2447	352 14.4	1600 65.4	1036 42.3	253 10.3
2003	2338	2336	304 13.0	1517 64.9	1006 43.1	275 11.8
2004	2365	2365	284 12.0	1552 65.6	1028 43.5	278 11.8
19 Kainuun shp						
1999	489	489	60 12.3	345 70.6	203 41.5	51 10.4
2000	541	541	62 11.5	362 66.9	215 39.7	71 13.1
2001	511	511	60 11.7	333 65.2	205 40.1	60 11.7
2002	496	496	55 11.1	331 66.7	219 44.2	67 13.5
2003	481	481	52 10.8	337 70.1	192 39.9	63 13.1
2004	481	481	62 12.9	339 70.5	183 38.0	62 12.9

Potilaat Patienter	Yht Summa	Lääk.ilm Med.anm	Ei lääkeh, Ingen med,%	Neurolept, % Neurolept, %	Antidepres,% Antidepres,%	Muu ps.lää, Annan psyk,%

20 Länsi-Pohjan shp						
1999	392	392	56 14.3	264 67.3	206 52.6	59 15.1
2000	394	394	46 11.7	297 75.4	232 58.9	45 11.4
2001	390	390	36 9.2	296 75.9	257 65.9	33 8.5
2002	403	403	43 10.7	301 74.7	273 67.7	39 9.7
2003	366	366	26 7.1	266 72.7	251 68.6	30 8.2
2004	417	417	24 5.8	303 72.7	275 65.9	41 9.8
21 Lapin shp						
1999	579	579	100 17.3	383 66.1	155 26.8	69 11.9
2000	638	637	109 17.1	407 63.9	198 31.1	71 11.1
2001	718	718	102 14.2	482 67.1	264 36.8	86 12.0
2002	717	716	98 13.7	477 66.6	274 38.3	77 10.8
2003	651	651	92 14.1	421 64.7	272 41.8	68 10.4
2004	734	734	95 12.9	470 64.0	285 38.8	79 10.8
Ahvenanmaa						
1999	152	149	11 7.4	92 61.7	49 32.9	30 20.1
2000	149	146	9 6.2	91 62.3	48 32.9	28 19.2
2001	166	158	7 4.4	93 58.9	65 41.1	33 20.9
2002	170	156	7 4.5	90 57.7	67 42.9	33 21.2
2003	155	145	4 2.8	83 57.2	63 43.4	38 26.2
2004	145	134	9 6.7	76 56.7	53 39.6	40 29.9
Ulkomaat						
1999	57	57	3 5.3	38 66.7	20 35.1	8 14.0
2000	70	68	10 14.7	39 57.4	16 23.5	9 13.2
2001	70	69	7 10.1	38 55.1	27 39.1	11 15.9
2002	89	89	16 18.0	42 47.2	40 44.9	11 12.4
2003	102	101	8 7.9	55 54.5	35 34.7	23 22.8
2004	111	111	12 10.8	73 65.8	33 29.7	16 14.4
Kunta tuntematon						
1999	1	1		1 100.0		
2001	12	12		10 83.3	4 33.3	1 8.3
2002	11	11	3 27.3	8 72.7	7 63.6	
2003	4	4	2 50.0	1 25.0	1 25.0	
2004	34	34	1 2.9	23 67.6	15 44.1	6 17.6

Potilaat Patienter	Yht Summa	Lääk.ilm Med.anm	Ei lääkeh, Ingen med,%	Neurolept, % Neurolept, %	Antidepres,% Antidepres,%	Muu ps.lää, Annan psyk,%
TULOTAPA PSYKIATRIAN SAIRAANSIJALLE - ANKOMSTSÄTT TILL PSYKIATRISK BÄDDPLATS						
- Ei tietoa						
1999	272	235	3 1.3	132 56.2	104 44.3	57 24.3
2000	36					
2001	210					
2002	150					
2003	93	3		3 100.0	1 33.3	
2004	54	1		1 100.0		
1 Lähetteellä tahdosta r:ttä						
1999	9623	9490	769 8.1	7225 76.1	2254 23.8	1205 12.7
2000	10028	9833	855 8.7	7441 75.7	2467 25.1	1366 13.9
2001	10183	10153	856 8.4	7702 75.9	2745 27.0	1367 13.5
2002	10316	10275	836 8.1	7733 75.3	2866 27.9	1387 13.5
2003	10563	10557	766 7.3	8000 75.8	2901 27.5	1534 14.5
2004	10900	10880	827 7.6	8100 74.4	2861 26.3	1491 13.7
2 Oikeusturvak määr mielent.tutk						
1999	343	331	87 26.3	182 55.0	75 22.7	43 13.0
2000	360	346	91 26.3	192 55.5	103 29.8	33 9.5
2001	307	307	79 25.7	176 57.3	91 29.6	29 9.4
2002	337	330	94 28.5	183 55.5	87 26.4	31 9.4
2003	279	279	50 17.9	184 65.9	89 31.9	21 7.5
2004	265	263	56 21.3	154 58.6	89 33.8	28 10.6
3 Oikeusturvak määr hoito						
1999	416	410	11 2.7	375 91.5	156 38.0	12 2.9
2000	340	332	10 3.0	311 93.7	104 31.3	7 2.1
2001	306	305		294 96.4	126 41.3	8 2.6
2002	319	315	9 2.9	296 94.0	132 41.9	10 3.2
2003	323	323		305 94.4	114 35.3	9 2.8
2004	296	296	1 0.3	278 93.9	120 40.5	7 2.4
4 Muu tulotapa						
1999	24236	23949	2963 12.4	14505 60.6	11656 48.7	3334 13.9
2000	25106	24673	2996 12.1	14749 59.8	12317 49.9	3809 15.4
2001	24701	24586	2753 11.2	14773 60.1	12860 52.3	3539 14.4
2002	24594	24467	2753 11.3	14582 59.6	13181 53.9	3566 14.6
2003	23581	23494	2560 10.9	14041 59.8	12628 53.7	3485 14.8
2004	23590	23530	2405 10.2	14286 60.7	12618 53.6	3156 13.4

HOITOKERTA PSYKIATRIAN SAIRAANSIJALLA - VÄRDITILLFÄLLE PÅ PSYKIATRISK BÄDDPLATS

- Ei tietoa						
1999	421	294	7 2.4	171 58.2	124 42.2	66 22.4
2000	270	73	3 4.1	64 87.7	17 23.3	2 2.7
2001	624	323	12 3.7	236 73.1	106 32.8	40 12.4
2002	2382	2160	158 7.3	1469 68.0	1035 47.9	356 16.5
2003	1436	1214	45 3.7	919 75.7	615 50.7	79 6.5
2004	356	237	11 4.6	148 62.4	117 49.4	31 13.1
1 Ensimmäinen hoitokerta						
1999	13621	13396	2569 19.2	5950 44.4	5474 40.9	1902 14.2
2000	15695	15459	2798 18.1	7065 45.7	6207 40.2	2453 15.9
2001	16063	16034	2691 16.8	7652 47.7	6833 42.6	2363 14.7
2002	15292	15266	2595 17.0	7273 47.6	6615 43.3	2246 14.7
2003	14506	14498	2430 16.8	6785 46.8	6342 43.7	2158 14.9
2004	14819	14790	2368 16.0	7086 47.9	6470 43.7	2034 13.8
2 Toinen tai useampi						
1999	21243	21052	1527 7.3	15647 74.3	9139 43.4	2732 13.0
2000	21236	20912	1407 6.7	15536 74.3	9386 44.9	2861 13.7
2001	20346	20229	1160 5.7	15132 74.8	9476 46.8	2619 12.9
2002	19648	19418	1172 6.0	14297 73.6	9362 48.2	2485 12.8
2003	19007	18995	1006 5.3	14033 73.9	8974 47.2	2813 14.8
2004	19588	19572	963 4.9	14649 74.8	9189 46.9	2527 12.9
3 Suunnitellusti toistuva						
2003	1510	1509	87 5.8	1244 82.4	776 51.4	118 7.8
2004	1538	1536	87 5.7	1258 81.9	820 53.4	145 9.4

Potilaat	Yht	Lääk.ilm	Ei lääkeh,%	Neurolept, %	Antidepres,%	Muu ps.lää,%
Patienter	Summa	Med.anm	Ingen med,%	Neurolept, %	Antidepres,%	Annan psyk,%

LÄÄKEHOITO - MEDICINERING

- Ei tietoa							
1999	723						
2000	1085						
2001	662						
2002	780						
2003	272						
2004	214						
1 Ei lääkettä							
1999	3758	3758	3758	100.0			
2000	3875	3875	3875	100.0			
2001	3611	3611	3611	100.0			
2002	3620	3620	3620	100.0			
2003	3315	3315	3315	100.0			
2004	3241	3241	3241	100.0			
2 Neuroleptihoito							
1999	14121	14121		14121	100.0		
2000	14063	14063		14063	100.0		
2001	13914	13914		13914	100.0		
2002	13423	13423		13423	100.0		
2003	13428	13428		13428	100.0		
2004	13592	13592		13592	100.0		
3 Antidepressiivihoido							
1999	6417	6417			6417	100.0	
2000	6894	6894			6894	100.0	
2001	7359	7359			7359	100.0	
2002	7327	7327			7327	100.0	
2003	7059	7059			7059	100.0	
2004	6939	6939			6939	100.0	
4 Neurolepti- ja antidepressiivihoido							
1999	8152	8152		8152	100.0	8152	100.0
2000	8476	8476		8476	100.0	8476	100.0
2001	8838	8838		8838	100.0	8838	100.0
2002	9305	9305		9305	100.0	9305	100.0
2003	8976	8976		8976	100.0	8976	100.0
2004	9062	9062		9062	100.0	9062	100.0
5 Muu psyk. lääkettä							
1999	4509	4509				4509	100.0
2000	5054	5054				5054	100.0
2001	4776	4776				4776	100.0
2002	4828	4828				4828	100.0
2003	4892	4892				4892	100.0
2004	4550	4550				4550	100.0

Potilaat Patienter	Yht Summa	Lääk.ilm Med.anm	Ei lääkeh, Ingen med,%	Neurolept, % Neurolept, %	Antidepres,% Antidepres,%	Muu ps.lää, Annan psyk,%

OMAISEN TAI MUUN LÄHEISEN TAPAAMINEN - MÖTE MED ANHÖRIG ELLER ANNAN NÄRSTÅENDE						
- Ei tietoa						
1999	630	29	2 6.9	19 65.5	9 31.0	5 17.2
2000	823	40	4 10.0	25 62.5	24 60.0	4 10.0
2001	580	37	1 2.7	30 81.1	10 27.0	4 10.8
2002	733	25	2 8.0	21 84.0	8 32.0	
2003	275	63	3 4.8	40 63.5	17 27.0	10 15.9
2004	170	18	1 5.6	14 77.8	6 33.3	1 5.6
1 Ei tavattu						
1999	16927	16916	1774 10.5	10773 63.7	7003 41.4	2837 16.8
2000	17899	17895	1735 9.7	11524 64.4	7593 42.4	3285 18.4
2001	17550	17546	1548 8.8	11343 64.6	7815 44.5	2996 17.1
2002	17983	17977	1628 9.1	11492 63.9	8411 46.8	2965 16.5
2003	17626	17626	1370 7.8	11397 64.7	8050 45.7	3077 17.5
2004	17427	17419	1279 7.3	11336 65.1	8000 45.9	2786 16.0
2 Satunnainen tapaaminen						
1999	7842	7793	400 5.1	5561 71.4	3294 42.3	774 9.9
2000	7854	7626	402 5.3	5334 69.9	3320 43.5	783 10.3
2001	8146	8086	438 5.4	5541 68.5	3665 45.3	870 10.8
2002	8215	8174	451 5.5	5507 67.4	3783 46.3	955 11.7
2003	7950	7905	422 5.3	5371 67.9	3615 45.7	877 11.1
2004	8106	8077	471 5.8	5507 68.2	3700 45.8	843 10.4
3 Omaiset akt. mukana hoidossa						
1999	11927	11908	1671 14.0	7396 62.1	5190 43.6	1090 9.2
2000	12408	12387	1842 14.9	7443 60.1	5410 43.7	1236 10.0
2001	12392	12384	1721 13.9	7557 61.0	5669 45.8	1172 9.5
2002	11969	11965	1626 13.6	7297 61.0	5474 45.8	1189 9.9
2003	11723	11722	1594 13.6	7215 61.6	5310 45.3	1214 10.4
2004	11510	11505	1565 13.6	7183 62.4	5197 45.2	1100 9.6

P A K K O T O I M E T - T V Å N G S Å T G Ä R D E R

ERISTYS - ISOLERING

K								
1999	2605	2601	88 3.4	2210 85.0	578 22.2	271 10.4		
2000	2602	2601	81 3.1	2180 83.8	564 21.7	306 11.8		
2001	2729	2725	82 3.0	2305 84.6	645 23.7	305 11.2		
2002	2450	2447	57 2.3	2072 84.7	568 23.2	299 12.2		
2003	2583	2583	54 2.1	2198 85.1	566 21.9	321 12.4		
2004	2451	2450	78 3.2	2036 83.1	523 21.3	330 13.5		

LEPOSIDE - BÄLTE

K								
1999	1668	1665	50 3.0	1347 80.9	377 22.6	207 12.4		
2000	1603	1600	55 3.4	1265 79.1	354 22.1	248 15.5		
2001	1686	1684	65 3.9	1376 81.7	407 24.2	198 11.8		
2002	1436	1436	58 4.0	1135 79.0	358 24.9	208 14.5		
2003	1390	1390	40 2.9	1105 79.5	337 24.2	211 15.2		
2004	1319	1318	51 3.9	1038 78.8	291 22.1	204 15.5		

TAHDONVASTAINEN INJEKTIO - MEDICINERING MOT VILJAN

K								
1999	1032	1030	15 1.5	930 90.3	248 24.1	71 6.9		
2000	1006	1001	20 2.0	882 88.1	260 26.0	87 8.7		
2001	1114	1113	13 1.2	1014 91.1	288 25.9	78 7.0		
2002	1102	1101	11 1.0	993 90.2	311 28.2	93 8.4		
2003	1122	1120	10 0.9	992 88.6	285 25.4	113 10.1		
2004	1089	1089	13 1.2	965 88.6	259 23.8	107 9.8		

FYYSINEN KIINNIPITÄMINEN - FYSISK FASTHÄLLNING

K								
1999	656	656	200 30.5	368 56.1	154 23.5	69 10.5		
2000	633	632	207 32.8	333 52.7	140 22.2	74 11.7		
2001	715	714	234 32.8	380 53.2	164 23.0	64 9.0		
2002	655	653	207 31.7	330 50.5	149 22.8	79 12.1		
2003	652	650	197 30.3	342 52.6	136 20.9	78 12.0		
2004	619	618	207 33.5	312 50.5	129 20.9	75 12.1		

Potilaat Patienter	Yht Summa	TT. ilm AS. anm	1 T:sta r,% 1 Ober.vi,%	2 OTK tutk,% 2 S.unders,%	3 OTK hoi, % 3 F. vård, %	4 Muu TT, % 4 Annat, %
P Ä Ä D I A G N O O S I - H U V U D D I A G N O S						
Kaikki						
1999	31906	31789	9623 30.3	343 1.1	416 1.3	24236 76.2
2000	32650	32643	10028 30.7	360 1.1	340 1.0	25106 76.9
2001	32408	32314	10183 31.5	307 1.0	306 0.9	24701 76.4
2002	32502	32459	10316 31.8	337 1.0	319 1.0	24594 75.8
2003	31653	31616	10563 33.4	279 0.9	323 1.0	23581 74.6
2004	32082	32055	10900 34.0	265 0.8	296 0.9	23590 73.6
F00-F09 Elimelliset aivo-oireyhtymät						
1999	1637	1633	590 36.1	6 0.4	26 1.6	1087 66.6
2000	1542	1541	586 38.0	16 1.0	12 0.8	1011 65.6
2001	1600	1597	658 41.2	5 0.3	12 0.8	1013 63.4
2002	1668	1668	731 43.8	5 0.3	11 0.7	1025 61.5
2003	1631	1630	763 46.8	8 0.5	11 0.7	954 58.5
2004	1583	1583	742 46.9	3 0.2	12 0.8	931 58.8
F10-F19 Lääk-päihteiden aivo-oireyht						
1999	4649	4629	1548 33.4	33 0.7	7 0.2	3315 71.6
2000	4722	4722	1670 35.4	36 0.8	7 0.1	3304 70.0
2001	4435	4423	1621 36.6	23 0.5	6 0.1	3054 69.0
2002	4439	4438	1617 36.4	20 0.5	7 0.2	3046 68.6
2003	4047	4046	1594 39.4	18 0.4	14 0.3	2673 66.1
2004	4245	4245	1682 39.6	13 0.3	5 0.1	2799 65.9
F20-F29 Skitsofreniat,skit.häir,harhal						
1999	12148	12111	5066 41.8	135 1.1	337 2.8	7957 65.7
2000	12357	12356	5237 42.4	150 1.2	300 2.4	8214 66.5
2001	12324	12285	5271 42.9	145 1.2	270 2.2	8149 66.3
2002	12299	12279	5379 43.8	167 1.4	267 2.2	7988 65.1
2003	12360	12353	5711 46.2	159 1.3	277 2.2	7803 63.2
2004	11911	11906	5464 45.9	144 1.2	261 2.2	7449 62.6
F30-F39 Mielialahäiriöt						
1999	9212	9166	1635 17.8	42 0.5	29 0.3	7933 86.5
2000	9883	9882	1779 18.0	43 0.4	8 0.1	8597 87.0
2001	10135	10110	1897 18.8	16 0.2	16 0.2	8754 86.6
2002	10291	10287	1924 18.7	29 0.3	17 0.2	8869 86.2
2003	10092	10086	1925 19.1	26 0.3	21 0.2	8639 85.7
2004	10205	10203	2076 20.3	20 0.2	13 0.1	8620 84.5
F40-F48 Neuroosit ja psykosom. häiriöt						
1999	2628	2612	240 9.2	8 0.3	2 0.1	2404 92.0
2000	2596	2596	261 10.1	8 0.3	2 0.1	2390 92.1
2001	2693	2689	276 10.3	10 0.4		2447 91.0
2002	2622	2622	265 10.1	16 0.6	4 0.2	2402 91.6
2003	2462	2458	243 9.9	3 0.1	1 0.0	2247 91.4
2004	2432	2432	324 13.3	1 0.0	1 0.0	2145 88.2
F50-F59 Som.sair.liitt.käyt.oireyht						
1999	261	261	36 13.8		4 1.5	228 87.4
2000	299	299	30 10.0	2 0.7	1 0.3	279 93.3
2001	284	283	32 11.3			256 90.5
2002	318	318	48 15.1			282 88.7
2003	302	301	41 13.6			278 92.4
2004	343	342	37 10.8			319 93.3
F60-F69 Aikuisiän pers.ja käyt.häiriöt						
1999	1635	1627	270 16.6	76 4.7	4 0.2	1375 84.5
2000	1671	1670	330 19.8	52 3.1	2 0.1	1418 84.9
2001	1526	1524	318 20.9	53 3.5	2 0.1	1253 82.2
2002	1415	1412	273 19.3	60 4.2	2 0.1	1167 82.6
2003	1279	1279	257 20.1	37 2.9		1068 83.5
2004	1204	1204	295 24.5	43 3.6	1 0.1	959 79.7
F70-F79 Älyllinen kehitysvammaisuus						
1999	222	221	63 28.5	2 0.9	2 0.9	167 75.6
2000	205	205	73 35.6	2 1.0	2 1.0	139 67.8
2001	176	176	69 39.2			118 67.0
2002	190	190	59 31.1	2 1.1		140 73.7
2003	161	161	67 41.6	1 0.6		104 64.6
2004	159	159	59 37.1	5 3.1		104 65.4
F80-F89 Pyykkisen kehityksen häiriöt						
1999	130	130	27 20.8			104 80.0
2000	165	165	30 18.2		1 0.6	139 84.2
2001	166	166	25 15.1			145 87.3
2002	168	168	25 14.9			146 86.9
2003	205	205	29 14.1			180 87.8
2004	244	244	38 15.6			213 87.3
F90-F98 Laps./nuor. alkavat psyk.häir						
1999	1023	1022	226 22.1	3 0.3	1 0.1	832 81.4
2000	1193	1193	277 23.2	5 0.4	2 0.2	969 81.2
2001	1144	1135	261 23.0			929 81.9
2002	1152	1152	226 19.6	3 0.3		975 84.6
2003	1176	1175	216 18.4	3 0.3		1004 85.4
2004	1274	1273	270 21.2	2 0.2	2 0.2	1055 82.9

Potilaat Patienter	Yht Summa	TT. ilm AS. anm	1 T:sta r,% 1 Ober.vi,%	2 OTK tutk,% 2 S.unders,%	3 OTK hoi, % 3 F. vård, %	4 Muu TT , % 4 Annat , %
S A I R A A L A - S J U K H U S						
HELSINKI - HELSINGFORS						
1999	2921	2829	1003 35.5	37 1.3	15 0.5	2040 72.1
2000	2850	2850	1007 35.3	31 1.1	25 0.9	2082 73.1
2001	2750	2749	1066 38.8	16 0.6	20 0.7	1987 72.3
2002	2686	2643	989 37.4	29 1.1	14 0.5	1889 71.5
2003	3388	3374	1369 40.6	3 0.1		2439 72.3
2004	3269	3259	1203 36.9		3 0.1	2338 71.7
VARSINAIS-SUOMEN SHP - EGENTLIGA FINLAND						
1999	2534	2530	777 30.7	2 0.1	5 0.2	1922 76.0
2000	2701	2701	892 33.0	1 0.0	6 0.2	2003 74.2
2001	2757	2757	881 32.0	3 0.1	5 0.2	2085 75.6
2002	2707	2698	901 33.4		3 0.1	2002 74.2
2003	2658	2656	883 33.2	3 0.1	6 0.2	1969 74.1
2004	2783	2774	868 31.3	1 0.0	2 0.1	2096 75.6
SATAKUNNAN SHP - SATAKUNDA SVD						
1999	1266	1266	325 25.7		6 0.5	1031 81.4
2000	1220	1220	354 29.0		4 0.3	947 77.6
2001	1166	1166	369 31.6		4 0.3	889 76.2
2002	1286	1286	393 30.6		3 0.2	966 75.1
2003	1307	1307	394 30.1		8 0.6	1002 76.7
2004	1432	1432	448 31.3		8 0.6	1079 75.3
KANTA-HÄMEEN SHP - CENTRALA TAVASTLANDS						
1999	1130	1130	240 21.2		2 0.2	943 83.5
2000	1134	1134	263 23.2	2 0.2	6 0.5	960 84.7
2001	1129	1129	263 23.3	2 0.2	3 0.3	933 82.6
2002	1134	1134	299 26.4	1 0.1	7 0.6	908 80.1
2003	1172	1172	314 26.8		8 0.7	929 79.3
2004	1191	1191	309 25.9		9 0.8	962 80.8
PIRKANMAAN SHP - BIRKALANDS SVD						
1999	2706	2706	745 27.5	24 0.9	17 0.6	2096 77.5
2000	2742	2742	872 31.8	65 2.4	4 0.1	2068 75.4
2001	2790	2790	815 29.2	26 0.9	23 0.8	2136 76.6
2002	2851	2851	779 27.3	15 0.5	24 0.8	2215 77.7
2003	2870	2870	834 29.1	15 0.5	17 0.6	2211 77.0
2004	2960	2960	953 32.2	14 0.5	17 0.6	2203 74.4
PÄIJÄT-HÄMEEN SHP - PÄIJÄT-HÄME SVD						
1999	1368	1368	406 29.7	2 0.1	1 0.1	1044 76.3
2000	1319	1319	369 28.0	1 0.1	3 0.2	1030 78.1
2001	1312	1312	389 29.6	1 0.1	2 0.2	1006 76.7
2002	1342	1342	471 35.1		3 0.2	972 72.4
2003	1293	1293	481 37.2	1 0.1	4 0.3	907 70.1
2004	1168	1168	444 38.0		7 0.6	798 68.3
KYMENLAAKSON SHP - KYMMENEDALENS SVD						
1999	1095	1095	490 44.7		4 0.4	709 64.7
2000	1142	1142	521 45.6		3 0.3	722 63.2
2001	1137	1137	516 45.4		4 0.4	728 64.0
2002	1071	1071	490 45.8		4 0.4	680 63.5
2003	945	945	455 48.1		4 0.4	577 61.1
2004	881	881	440 49.9		4 0.5	506 57.4
ETELÄ-KARJALAN SHP - SÖDRA KARELENS SVD						
1999	759	759	306 40.3		2 0.3	516 68.0
2000	812	812	297 36.6			590 72.7
2001	804	748	269 36.0			540 72.2
2002	836	836	281 33.6			623 74.5
2003	801	801	262 32.7		2 0.2	602 75.2
2004	884	884	292 33.0		2 0.2	665 75.2
ETELÄ-SAVON SHP - SÖDRA SAVOLAX SVD						
1999	970	970	345 35.6		5 0.5	703 72.5
2000	1029	1029	342 33.2		5 0.5	773 75.1
2001	973	973	311 32.0		4 0.4	737 75.7
2002	924	924	351 38.0		8 0.9	652 70.6
2003	909	909	352 38.7		9 1.0	638 70.2
2004	951	951	376 39.5		12 1.3	648 68.1

Potilaat Patienter	Yht Summa	TT. ilm AS. anm	1 T:sta r,% 1 Ober.vi,%	2 OTK tutk,% 2 S.unders,%	3 OTK hoi, % 3 F. vård, %	4 Muu TT , % 4 Annat , %
ITÄ-SAVON SHP - ÖSTRA SAVOLAX SVD						
1999	200	200	56 28.0			155 77.5
2000	217	217	66 30.4			161 74.2
2001	185	185	51 27.6			144 77.8
2002	282	282	70 24.8			232 82.3
2003	259	259	72 27.8			206 79.5
2004	268	268	78 29.1			208 77.6
POHJOIS-KARJALAN SHP - NORRA KARELENS SV						
1999	1004	1004	413 41.1	1 0.1	18 1.8	700 69.7
2000	1021	1020	441 43.2	1 0.1	18 1.8	672 65.9
2001	966	966	417 43.2		19 2.0	639 66.1
2002	987	987	437 44.3	4 0.4	29 2.9	652 66.1
2003	1019	1019	459 45.0	1 0.1	18 1.8	668 65.6
2004	1066	1066	525 49.2	1 0.1	21 2.0	646 60.6
POHJOIS-SAVON SHP - NORRA SAVOLAX SVD						
1999	1889	1889	573 30.3	8 0.4	13 0.7	1461 77.3
2000	2085	2085	631 30.3	8 0.4	8 0.4	1626 78.0
2001	2021	2011	622 30.9	5 0.2	10 0.5	1548 77.0
2002	1978	1978	607 30.7	10 0.5	10 0.5	1527 77.2
2003	1888	1888	623 33.0	15 0.8	7 0.4	1407 74.5
2004	1924	1924	615 32.0	4 0.2	6 0.3	1462 76.0
KESKI-SUOMEN SHP - MELLERSTA FINLANDS SV						
1999	1509	1509	467 30.9		4 0.3	1141 75.6
2000	1469	1469	467 31.8	1 0.1	3 0.2	1118 76.1
2001	1483	1483	485 32.7		4 0.3	1107 74.6
2002	1507	1507	507 33.6		6 0.4	1112 73.8
2003	1472	1472	552 37.5	1 0.1	7 0.5	1046 71.1
2004	1477	1477	506 34.3		4 0.3	1150 77.9
ETELÄ-POHJANMAAN SHP - SYD-ÖSTERBOTTENS						
1999	1196	1196	337 28.2		5 0.4	934 78.1
2000	1183	1183	296 25.0		6 0.5	963 81.4
2001	1248	1248	310 24.8	3 0.2	4 0.3	1017 81.5
2002	1246	1246	316 25.4	2 0.2	2 0.2	1010 81.1
2003	1239	1239	372 30.0	9 0.7	7 0.6	969 78.2
2004	1251	1251	419 33.5	5 0.4	1 0.1	941 75.2
VAASAN SHP - VASA SVD						
1999	799	799	286 35.8			566 70.8
2000	766	766	285 37.2			537 70.1
2001	700	700	260 37.1			487 69.6
2002	696	696	278 39.9			471 67.7
2003	655	655	288 44.0	2 0.3		421 64.3
2004	730	730	339 46.4			447 61.2
KESKI-POHJANMAAN SHP - MELLERSTA ÖSTERBO						
1999	397	397	118 29.7			313 78.8
2000	378	378	105 27.8		1 0.3	300 79.4
2001	392	392	120 30.6			303 77.3
2002	363	363	133 36.6			264 72.7
2003	394	393	127 32.3		1 0.3	285 72.5
2004	372	372	140 37.6		2 0.5	251 67.5
POHJOIS-POHJANMAAN SHP - NORRA ÖSTERBOTT						
1999	2231	2231	613 27.5	16 0.7	7 0.3	1767 79.2
2000	2390	2390	661 27.7	15 0.6	6 0.3	1900 79.5
2001	2518	2518	733 29.1	15 0.6	6 0.2	1977 78.5
2002	2538	2538	765 30.1	14 0.6	3 0.1	1968 77.5
2003	2444	2444	792 32.4	19 0.8	11 0.5	1844 75.5
2004	2431	2431	810 33.3	20 0.8	7 0.3	1808 74.4
KAINUUN SHP - KAJANALANDS SVD						
1999	451	451	150 33.3	3 0.7	1 0.2	333 73.8
2000	524	524	156 29.8	1 0.2	1 0.2	403 76.9
2001	497	497	139 28.0		3 0.6	400 80.5
2002	499	499	125 25.1	1 0.2	5 1.0	404 81.0
2003	473	473	125 26.4	1 0.2	6 1.3	379 80.1
2004	459	459	125 27.2		6 1.3	365 79.5

Potilaat Patienter	Yht Summa	TT. ilm AS. anm	1 T:sta r,% 1 Ober.vi,%	2 OTK tutk,% 2 S.unders,%	3 OTK hoi, % 3 F. vård, %	4 Muu TT , % 4 Annat , %
LÄNSI-POHJAN SHP - LÄNSI-POHJA SVD						
1999	377	377	145 38.5		1 0.3	264 70.0
2000	384	384	138 35.9		2 0.5	283 73.7
2001	378	378	153 40.5	1 0.3	1 0.3	268 70.9
2002	387	387	136 35.1		2 0.5	296 76.5
2003	345	345	108 31.3			270 78.3
2004	384	384	125 32.6	1 0.3		295 76.8
LAPIN SHP - LAPPLANDS SVD						
1999	549	549	257 46.8			328 59.7
2000	616	616	268 43.5			425 69.0
2001	694	694	299 43.1			470 67.7
2002	692	692	337 48.7			433 62.6
2003	616	616	294 47.7			389 63.1
2004	727	727	368 50.6			430 59.1
AHVENANMAA - ÅLAND						
1999	153	152	18 11.8			139 91.4
2000	154	153	18 11.8			140 91.5
2001	173	166	7 4.2			162 97.6
2002	179	170	7 4.1			166 97.6
2003	160	160	14 8.8		3 1.9	155 96.9
2004	152	152	22 14.5			138 90.8
HUS						
1999	5926	5871	1677 28.6	97 1.7	94 1.6	4558 77.6
2000	7740	7735	2338 30.2	74 1.0	23 0.3	5976 77.3
2001	7510	7486	2472 33.0	18 0.2	31 0.4	5667 75.7
2002	7305	7300	2312 31.7	16 0.2	47 0.6	5530 75.8
2003	5135	5112	1587 31.0	18 0.4	59 1.2	3884 76.0
2004	5102	5091	1637 32.2	15 0.3	46 0.9	3833 75.3
VALTION MIELISAIRAALAT - STATENS SINNESS						
1999	533	533	4 0.8	153 28.7	227 42.6	150 28.1
2000	535	535	3 0.6	158 29.5	221 41.3	158 29.5
2001	547	547		203 37.1	182 33.3	166 30.3
2002	549	549	1 0.2	217 39.5	164 29.9	170 31.0
2003	522	522	5 1.0	188 36.0	162 31.0	170 32.6
2004	541	541	5 0.9	201 37.2	148 27.4	191 35.3
PUOLUSTUSVOIM SAIRAALAT - MILITÄRSJUKHUS						
1999	683	683	1 0.1			683 100.0
2000	573	573	1 0.2		1 0.2	572 99.8
2001	532	532		7 1.3		529 99.4
2002	600	600	4 0.7	21 3.5		588 98.0
2003	476	476	2 0.4	1 0.2		475 99.8
2004	328	328	2 0.6			327 99.7
VANKISAIRAALAT - SJUKHUS FÖR FÅNGAR						
1999	328	328	68 20.7	1 0.3	1 0.3	272 82.9
2000	303	303	89 29.4	3 1.0	1 0.3	247 81.5
2001	311	311	93 29.9	7 2.3		227 73.0
2002	330	330	88 26.7	7 2.1	1 0.3	252 76.4
2003	327	325	111 34.2	3 0.9	1 0.3	232 71.4
2004	329	329	112 34.0	4 1.2	1 0.3	232 70.5

Potilaat Patienter	Yht Summa	TT. ilm AS. anm	1 T:sta r,% 1 Ober.vi,%	2 OTK tutk,% 2 S.unders,%	3 OTK hoi, % 3 F. vård, %	4 Muu TT , % 4 Annat , %
S U K U P U O L I - K Ö N						
Miehet						
1999	16928	16884	5039 29.8	272 1.6	313 1.9	12776 75.7
2000	17180	17177	5256 30.6	276 1.6	290 1.7	13051 76.0
2001	16870	16824	5360 31.9	245 1.5	266 1.6	12653 75.2
2002	17119	17100	5521 32.3	268 1.6	275 1.6	12741 74.5
2003	16261	16242	5499 33.9	223 1.4	286 1.8	11865 73.1
2004	16454	16439	5754 35.0	211 1.3	255 1.6	11774 71.6
Naiset						
1999	14978	14905	4584 30.8	71 0.5	103 0.7	11460 76.9
2000	15470	15466	4772 30.9	84 0.5	50 0.3	12055 77.9
2001	15538	15490	4823 31.1	62 0.4	40 0.3	12048 77.8
2002	15383	15359	4795 31.2	69 0.4	44 0.3	11853 77.2
2003	15392	15374	5064 32.9	56 0.4	37 0.2	11716 76.2
2004	15628	15616	5146 33.0	54 0.3	41 0.3	11816 75.7
I K Ä - Å L D E R						
00_11						
1999	686	686	80 11.7		2 0.3	616 89.8
2000	774	774	84 10.9	2 0.3	2 0.3	702 90.7
2001	737	736	72 9.8			676 91.8
2002	756	756	64 8.5			714 94.4
2003	831	831	46 5.5	1 0.1		796 95.8
2004	842	842	42 5.0			811 96.3
12_17						
1999	1633	1628	514 31.6	12 0.7	6 0.4	1243 76.4
2000	1985	1984	662 33.4	8 0.4	4 0.2	1528 77.0
2001	2039	2024	623 30.8	4 0.2		1573 77.7
2002	2048	2048	589 28.8	7 0.3	2 0.1	1605 78.4
2003	2044	2043	656 32.1	6 0.3	1 0.0	1587 77.7
2004	2153	2152	674 31.3	4 0.2	3 0.1	1653 76.8
18_64						
1999	25235	25136	7645 30.4	307 1.2	310 1.2	19212 76.4
2000	25671	25664	7867 30.7	329 1.3	310 1.2	19803 77.2
2001	25399	25328	8003 31.6	293 1.2	285 1.1	19452 76.8
2002	25615	25580	8163 31.9	319 1.2	299 1.2	19457 76.1
2003	24743	24710	8201 33.2	260 1.1	304 1.2	18518 74.9
2004	24829	24808	8467 34.1	251 1.0	273 1.1	18294 73.7
65+						
1999	4436	4422	1392 31.5	24 0.5	98 2.2	3232 73.1
2000	4330	4330	1436 33.2	21 0.5	24 0.6	3153 72.8
2001	4335	4327	1503 34.7	10 0.2	21 0.5	3069 70.9
2002	4190	4181	1514 36.2	11 0.3	18 0.4	2896 69.3
2003	4150	4147	1676 40.4	12 0.3	18 0.4	2761 66.6
2004	4375	4370	1736 39.7	10 0.2	20 0.5	2922 66.9

Potilaat Patienter	Yht Summa	TT. ilm AS. anm	1 T:sta r,% 1 Ober.vi,%	2 OTK tutk,% 2 S.unders,%	3 OTK hoi, % 3 F. vård, %	4 Muu TT , % 4 Annat , %
KOTIKUNNAN SHP - SVD AV HEMKOMMUN						
01 Uudenmaan shp						
1999	4488	4485	1298 28.9	55 1.2	44 1.0	3548 79.1
2000	4429	4424	1239 28.0	44 1.0	40 0.9	3521 79.6
2001	4421	4409	1398 31.7	42 1.0	36 0.8	3379 76.6
2002	4393	4387	1288 29.4	57 1.3	46 1.0	3431 78.2
2003	4366	4357	1375 31.6	42 1.0	54 1.2	3314 76.1
2004	4300	4296	1428 33.2	32 0.7	49 1.1	3219 74.9
02 Helsingin shp						
1999	4592	4479	1337 29.9	102 2.3	162 3.6	3361 75.0
2000	4737	4737	1444 30.5	82 1.7	102 2.2	3760 79.4
2001	4545	4534	1477 32.6	55 1.2	77 1.7	3586 79.1
2002	4469	4449	1430 32.1	69 1.6	69 1.6	3463 77.8
2003	4248	4225	1463 34.6	47 1.1	67 1.6	3216 76.1
2004	4136	4124	1310 31.8	45 1.1	59 1.4	3094 75.0
03 Varsinais-Suomen shp						
1999	2626	2623	791 30.2	18 0.7	16 0.6	1992 75.9
2000	2813	2813	913 32.5	25 0.9	20 0.7	2084 74.1
2001	2844	2844	902 31.7	15 0.5	19 0.7	2148 75.5
2002	2813	2804	926 33.0	13 0.5	17 0.6	2074 74.0
2003	2756	2754	906 32.9	10 0.4	16 0.6	2044 74.2
2004	2862	2855	889 31.1	13 0.5	10 0.4	2145 75.1
04 Satakunnan shp						
1999	1313	1313	327 24.9	5 0.4	15 1.1	1062 80.9
2000	1265	1265	355 28.1	13 1.0	14 1.1	969 76.6
2001	1214	1214	366 30.1	14 1.2	12 1.0	926 76.3
2002	1329	1329	399 30.0	11 0.8	14 1.1	991 74.6
2003	1353	1353	394 29.1	9 0.7	14 1.0	1040 76.9
2004	1455	1455	445 30.6	7 0.5	15 1.0	1100 75.6
05 Kanta-Hämeen shp						
1999	1156	1156	235 20.3	8 0.7	8 0.7	964 83.4
2000	1167	1167	264 22.6	10 0.9	12 1.0	978 83.8
2001	1149	1149	264 23.0	10 0.9	8 0.7	945 82.2
2002	1168	1168	305 26.1	9 0.8	9 0.8	931 79.7
2003	1200	1200	319 26.6	8 0.7	10 0.8	951 79.3
2004	1208	1207	306 25.4	9 0.7	10 0.8	977 80.9
06 Pirkanmaan shp						
1999	2746	2745	762 27.8	16 0.6	19 0.7	2140 78.0
2000	2790	2790	889 31.9	57 2.0	7 0.3	2122 76.1
2001	2826	2826	818 28.9	14 0.5	25 0.9	2187 77.4
2002	2870	2870	790 27.5	13 0.5	24 0.8	2242 78.1
2003	2838	2838	830 29.2	12 0.4	16 0.6	2199 77.5
2004	2899	2898	946 32.6	12 0.4	16 0.6	2166 74.7
07 Päijät-Hämeen shp						
1999	1383	1383	402 29.1	11 0.8	6 0.4	1053 76.1
2000	1354	1354	369 27.3	11 0.8	8 0.6	1055 77.9
2001	1349	1349	390 28.9	12 0.9	6 0.4	1035 76.7
2002	1393	1393	470 33.7	9 0.6	8 0.6	1016 72.9
2003	1346	1345	487 36.2	6 0.4	9 0.7	948 70.5
2004	1216	1216	449 36.9	8 0.7	12 1.0	835 68.7
08 Kymenlaakson shp						
1999	1149	1149	492 42.8	13 1.1	13 1.1	753 65.5
2000	1198	1198	516 43.1	11 0.9	12 1.0	774 64.6
2001	1179	1179	515 43.7	14 1.2	9 0.8	762 64.6
2002	1112	1112	490 44.1	13 1.2	9 0.8	707 63.6
2003	1004	1004	461 45.9	6 0.6	9 0.9	622 62.0
2004	927	927	438 47.2	9 1.0	10 1.1	553 59.7
09 Etelä-Karjalan shp						
1999	776	776	304 39.2	2 0.3	7 0.9	541 69.7
2000	835	835	291 34.9	3 0.4	3 0.4	617 73.9
2001	821	768	264 34.4	3 0.4	3 0.4	567 73.8
2002	861	861	281 32.6	4 0.5	3 0.3	647 75.1
2003	823	823	270 32.8	7 0.9	4 0.5	612 74.4
2004	894	894	286 32.0	3 0.3	5 0.6	682 76.3
10 Etelä-Savon shp						
1999	842	842	283 33.6	7 0.8	8 1.0	622 73.9
2000	919	919	273 29.7	4 0.4	8 0.9	717 78.0
2001	881	881	265 30.1	8 0.9	5 0.6	680 77.2
2002	884	884	315 35.6	13 1.5	8 0.9	630 71.3
2003	863	863	313 36.3	6 0.7	9 1.0	622 72.1
2004	907	907	332 36.6	5 0.6	9 1.0	646 71.2

Potilaat Patienter	Yht Summa	TT. ilm AS. anm	1 T:sta r,% 1 Ober.vi,%	2 OTK tutk,% 2 S.unders,%	3 OTK hoi, % 3 F. vård, %	4 Muu TT , % 4 Annat , %

11 Itä-Savon shp						
1999	355	355	126 35.5	2 0.6	4 1.1	260 73.2
2000	368	368	128 34.8	4 1.1	6 1.6	268 72.8
2001	312	312	95 30.4	1 0.3	6 1.9	238 76.3
2002	370	370	101 27.3	4 1.1	6 1.6	297 80.3
2003	337	337	97 28.8	3 0.9	7 2.1	259 76.9
2004	365	365	125 34.2	3 0.8	7 1.9	262 71.8
12 Pohjois-Karjalan shp						
1999	994	994	395 39.7	9 0.9	17 1.7	698 70.2
2000	1007	1006	426 42.3	9 0.9	17 1.7	673 66.9
2001	956	956	406 42.5	11 1.2	18 1.9	636 66.5
2002	984	984	419 42.6	12 1.2	29 2.9	661 67.2
2003	1013	1013	454 44.8	10 1.0	18 1.8	674 66.5
2004	1089	1089	534 49.0	7 0.6	20 1.8	667 61.2
13 Pohjois-Savon shp						
1999	1900	1900	566 29.8	28 1.5	23 1.2	1459 76.8
2000	2049	2049	608 29.7	20 1.0	20 1.0	1596 77.9
2001	1978	1968	583 29.6	27 1.4	18 0.9	1515 77.0
2002	1917	1917	580 30.3	33 1.7	15 0.8	1474 76.9
2003	1848	1848	597 32.3	38 2.1	12 0.6	1374 74.4
2004	1866	1865	577 30.9	27 1.4	9 0.5	1426 76.5
14 Keski-Suomen shp						
1999	1478	1478	442 29.9	7 0.5	16 1.1	1125 76.1
2000	1471	1471	447 30.4	13 0.9	13 0.9	1115 75.8
2001	1483	1483	474 32.0	12 0.8	13 0.9	1105 74.5
2002	1512	1512	478 31.6	14 0.9	12 0.8	1127 74.5
2003	1492	1492	543 36.4	11 0.7	13 0.9	1067 71.5
2004	1518	1516	512 33.8	14 0.9	12 0.8	1170 77.2
15 Etelä-Pohjanmaan shp						
1999	1153	1153	311 27.0	7 0.6	7 0.6	910 78.9
2000	1131	1131	278 24.6	9 0.8	9 0.8	917 81.1
2001	1204	1204	305 25.3	9 0.7	8 0.7	970 80.6
2002	1192	1192	298 25.0	9 0.8	6 0.5	969 81.3
2003	1194	1194	353 29.6	12 1.0	12 1.0	934 78.2
2004	1220	1219	405 33.2	14 1.1	6 0.5	913 74.9
16 Vaasan shp						
1999	845	845	285 33.7	9 1.1	4 0.5	608 72.0
2000	791	791	272 34.4	6 0.8	3 0.4	570 72.1
2001	740	740	256 34.6	6 0.8	3 0.4	525 70.9
2002	747	747	282 37.8	9 1.2	3 0.4	510 68.3
2003	687	687	285 41.5	8 1.2	4 0.6	447 65.1
2004	764	764	344 45.0	8 1.0	3 0.4	479 62.7
17 Keski-Pohjanmaan shp						
1999	423	423	121 28.6	2 0.5		338 79.9
2000	403	403	115 28.5	1 0.2	2 0.5	320 79.4
2001	411	411	124 30.2	2 0.5	1 0.2	323 78.6
2002	398	398	131 32.9	3 0.8		299 75.1
2003	411	410	130 31.7	3 0.7	1 0.2	306 74.6
2004	388	388	139 35.8	4 1.0	2 0.5	270 69.6
18 Pohjois-Pohjanmaan shp						
1999	2216	2216	581 26.2	16 0.7	27 1.2	1773 80.0
2000	2325	2325	620 26.7	16 0.7	26 1.1	1865 80.2
2001	2447	2447	698 28.5	26 1.1	19 0.8	1917 78.3
2002	2448	2448	716 29.2	20 0.8	18 0.7	1906 77.9
2003	2338	2337	734 31.4	22 0.9	23 1.0	1786 76.4
2004	2365	2365	774 32.7	25 1.1	18 0.8	1764 74.6
19 Kainuun shp						
1999	489	489	151 30.9	12 2.5	8 1.6	357 73.0
2000	541	541	157 29.0	9 1.7	7 1.3	407 75.2
2001	511	511	137 26.8	7 1.4	9 1.8	408 79.8
2002	496	496	122 24.6	5 1.0	9 1.8	401 80.8
2003	481	481	123 25.6	6 1.2	10 2.1	384 79.8
2004	481	481	127 26.4	9 1.9	11 2.3	374 77.8

Potilaat Patienter	Yht Summa	TT. ilm AS. anm	1 T:sta r,% 1 Ober.vi,%	2 OTK tutk,% 2 S.unders,%	3 OTK hoi, % 3 F. vård, %	4 Muu TT , % 4 Annat , %

20 Länsi-Pohjan shp						
1999	392	392	145 37.0	4 1.0	3 0.8	277 70.7
2000	394	394	141 35.8	2 0.5	4 1.0	291 73.9
2001	390	390	154 39.5	10 2.6	4 1.0	279 71.5
2002	403	403	139 34.5	7 1.7	7 1.7	305 75.7
2003	366	366	112 30.6	4 1.1	5 1.4	281 76.8
2004	417	417	134 32.1	3 0.7	6 1.4	314 75.3
21 Lapin shp						
1999	579	579	266 45.9	9 1.6	8 1.4	352 60.8
2000	638	638	272 42.6	10 1.6	7 1.1	439 68.8
2001	718	718	303 42.2	9 1.3	8 1.1	495 68.9
2002	717	717	341 47.6	7 1.0	7 1.0	457 63.7
2003	651	651	306 47.0	8 1.2	6 0.9	417 64.1
2004	734	734	376 51.2	7 1.0	6 0.8	435 59.3
Ahvenanmaa						
1999	152	151	19 12.6	1 0.7	1 0.7	136 90.1
2000	149	148	18 12.2			136 91.9
2001	166	159	9 5.7			153 96.2
2002	170	161	6 3.7			158 98.1
2003	155	155	13 8.4		3 1.9	151 97.4
2004	145	145	17 11.7			136 93.8
Ulkomaat						
1999	57	57	24 42.1			34 59.6
2000	70	70	29 41.4	1 1.4		40 57.1
2001	70	69	29 42.0			42 60.9
2002	89	89	37 41.6	3 3.4		49 55.1
2003	102	102	45 44.1	1 1.0	1 1.0	56 54.9
2004	111	111	44 39.6		1 0.9	68 61.3
Kunta tuntematon						
1999	1	1	1 100.0			
2001	12	12	3 25.0			9 75.0
2002	11	11	5 45.5			7 63.6
2003	4	4	1 25.0			3 75.0
2004	34	34	15 44.1	1 2.9		18 52.9

Potilaat	Yht	TT. ilm	1 T:sta r,%	2 OTK tutk,%	3 OTK hoi, %	4 Muu TT, %
Patienter	Summa	AS. anm	1 Ober.vi,%	2 S.unders,%	3 F. vård, %	4 Annat, %

TULOTAPA PSYKIATRIAN SAIRAANSIJALLE - ANKOMSTSÄTT TILL PSYKIATRISK BÄDDPLATS

- Ei tietoa						
1999	272					
2000	36					
2001	210					
2002	150					
2003	93					
2004	54					
1 Lähetteellä tahdosta r:ttä						
1999	9623	9623	9623	100.0		
2000	10028	10028	10028	100.0		
2001	10183	10183	10183	100.0		
2002	10316	10316	10316	100.0		
2003	10563	10563	10563	100.0		
2004	10900	10900	10900	100.0		
2 Oikeusturvak määr mielent.tutk						
1999	343	343		343	100.0	
2000	360	360		360	100.0	
2001	307	307		307	100.0	
2002	337	337		337	100.0	
2003	279	279		279	100.0	
2004	265	265		265	100.0	
3 Oikeusturvak määr hoito						
1999	416	416			416	100.0
2000	340	340			340	100.0
2001	306	306			306	100.0
2002	319	319			319	100.0
2003	323	323			323	100.0
2004	296	296			296	100.0
4 Muu tulotapa						
1999	24236	24236				24236 100.0
2000	25106	25106				25106 100.0
2001	24701	24701				24701 100.0
2002	24594	24594				24594 100.0
2003	23581	23581				23581 100.0
2004	23590	23590				23590 100.0

HOITOKERTA PSYKIATRIAN SAIRAANSIJALLA - VÄRDITILLFÄLLE PÅ PSYKIATRISK BÄDDPLATS

- Ei tietoa									
1999	421	156	35	22.4				121 77.6	
2000	270	236	139	58.9		1	0.4	103 43.6	
2001	624	422	125	29.6				298 70.6	
2002	2382	2239	730	32.6	4	0.2	3	0.1	1671 74.6
2003	1436	1354	398	29.4					1014 74.9
2004	356	303	86	28.4	3	1.0			218 71.9
1 Ensimmäinen hoitokerta									
1999	13621	13621	3859	28.3	173	1.3	76	0.6	9754 71.6
2000	15695	15695	4515	28.8	190	1.2	50	0.3	11230 71.6
2001	16063	16058	4869	30.3	151	0.9	51	0.3	11523 71.8
2002	15292	15292	4571	29.9	160	1.0	53	0.3	10946 71.6
2003	14506	14506	4465	30.8	113	0.8	62	0.4	10206 70.4
2004	14819	14819	4619	31.2	104	0.7	51	0.3	10312 69.6
2 Toinen tai useampi									
1999	21243	21241	6099	28.7	171	0.8	350	1.6	16622 78.3
2000	21236	21235	6192	29.2	170	0.8	292	1.4	16706 78.7
2001	20346	20346	6123	30.1	156	0.8	270	1.3	15848 77.9
2002	19648	19648	5908	30.1	174	0.9	271	1.4	15134 77.0
2003	19007	19007	6290	33.1	163	0.9	262	1.4	14221 74.8
2004	19588	19587	6651	34.0	158	0.8	254	1.3	14469 73.9
3 Suunnitellusti toistuva									
2003	1510	1510	36	2.4	4	0.3	8	0.5	1480 98.0
2004	1538	1538	70	4.6			3	0.2	1472 95.7

Potilaat Patienter	Yht Summa	TT. ilm AS. anm	1 T:sta r,% 1 Ober.vi,%	2 OTK tutk,% 2 S.unders,%	3 OTK hoi, % 3 F. vård, %	4 Muu TT , % 4 Annat , %
LÄÄKEHOITO - MEDICINERING						
- Ei tietoa						
1999	723	691	203 29.4	12 1.7	6 0.9	490 70.9
2000	1085	1050	266 25.3	14 1.3	8 0.8	793 75.5
2001	662	454	88 19.4		1 0.2	383 84.4
2002	780	650	136 20.9	7 1.1	4 0.6	523 80.5
2003	272	190	11 5.8			179 94.2
2004	214	161	33 20.5	2 1.2	1 0.6	127 78.9
1 Ei lääkettä						
1999	3758	3755	769 20.5	87 2.3	11 0.3	2963 78.9
2000	3875	3875	855 22.1	91 2.3	10 0.3	2996 77.3
2001	3611	3611	856 23.7	79 2.2		2753 76.2
2002	3620	3620	836 23.1	94 2.6	9 0.2	2753 76.0
2003	3315	3315	766 23.1	50 1.5		2560 77.2
2004	3241	3241	827 25.5	56 1.7	1 0.0	2405 74.2
2 Neuroleptihoito						
1999	14121	14085	5781 41.0	128 0.9	238 1.7	9181 65.2
2000	14063	14063	5921 42.1	121 0.9	216 1.5	9204 65.4
2001	13914	13914	6032 43.4	108 0.8	181 1.3	8995 64.6
2002	13423	13423	5993 44.6	121 0.9	175 1.3	8426 62.8
2003	13428	13428	6239 46.5	122 0.9	215 1.6	8166 60.8
2004	13592	13591	6358 46.8	91 0.7	178 1.3	8211 60.4
3 Antidepressiivihoido						
1999	6417	6379	669 10.5	20 0.3	15 0.2	5798 90.9
2000	6894	6894	737 10.7	32 0.5	6 0.1	6262 90.8
2001	7359	7359	845 11.5	23 0.3	5 0.1	6624 90.0
2002	7327	7327	884 12.1	24 0.3	2 0.0	6585 89.9
2003	7059	7059	921 13.0	27 0.4	9 0.1	6275 88.9
2004	6939	6939	943 13.6	26 0.4	10 0.1	6133 88.4
4 Neurolepti- ja antidepressiivihoido						
1999	8152	8108	1628 20.1	55 0.7	143 1.8	6654 82.1
2000	8476	8476	1778 21.0	71 0.8	98 1.2	6976 82.3
2001	8838	8838	1944 22.0	68 0.8	121 1.4	7184 81.3
2002	9305	9305	2017 21.7	63 0.7	130 1.4	7570 81.4
2003	8976	8976	2046 22.8	62 0.7	105 1.2	7272 81.0
2004	9062	9062	1981 21.9	63 0.7	110 1.2	7369 81.3
5 Muu psyk. lääkettä						
1999	4509	4466	1205 27.0	43 1.0	12 0.3	3334 74.7
2000	5054	5054	1366 27.0	33 0.7	7 0.1	3809 75.4
2001	4776	4776	1367 28.6	29 0.6	8 0.2	3539 74.1
2002	4828	4828	1387 28.7	31 0.6	10 0.2	3566 73.9
2003	4892	4892	1534 31.4	21 0.4	9 0.2	3485 71.2
2004	4550	4550	1491 32.8	28 0.6	7 0.2	3156 69.4

Potilaat Patienter	Yht Summa	TT. ilm AS. anm	1 T:sta r,% 1 Ober.vi,%	2 OTK tutk,% 2 S.unders,%	3 OTK hoi, % 3 F. vård, %	4 Muu TT , % 4 Annat , %

OMAISEN TAI MUUN LÄHEISEN TAPAAMINEN - MÖTE MED ANHÖRIG ELLER ANNAN NÄRSTÅENDE						
- Ei tietoa						
1999	630	599	182 30.4	12 2.0	5 0.8	419 69.9
2000	823	787	149 18.9		9 1.1	654 83.1
2001	580	372	75 20.2		1 0.3	315 84.7
2002	733	604	131 21.7	6 1.0	5 0.8	482 79.8
2003	275	194	29 14.9			165 85.1
2004	170	117	27 23.1	2 1.7	2 1.7	88 75.2
1 Ei tavattu						
1999	16927	16840	4383 26.0	240 1.4	206 1.2	13161 78.2
2000	17899	17899	4767 26.6	266 1.5	184 1.0	14046 78.5
2001	17550	17550	4869 27.7	231 1.3	167 1.0	13640 77.7
2002	17983	17983	5009 27.9	248 1.4	171 1.0	13873 77.1
2003	17626	17626	5401 30.6	195 1.1	185 1.0	13205 74.9
2004	17427	17426	5425 31.1	182 1.0	162 0.9	12945 74.3
2 Satunnainen tapaaminen						
1999	7842	7811	2227 28.5	58 0.7	159 2.0	5591 71.6
2000	7854	7854	2304 29.3	64 0.8	102 1.3	5613 71.5
2001	8146	8146	2393 29.4	52 0.6	112 1.4	5869 72.0
2002	8215	8215	2493 30.3	54 0.7	106 1.3	5836 71.0
2003	7950	7950	2491 31.3	44 0.6	107 1.3	5559 69.9
2004	8106	8106	2626 32.4	58 0.7	101 1.2	5565 68.7
3 Omaiset akt. mukana hoidossa						
1999	11927	11897	3520 29.6	35 0.3	61 0.5	8819 74.1
2000	12408	12408	3816 30.8	30 0.2	56 0.5	9119 73.5
2001	12392	12392	3895 31.4	24 0.2	47 0.4	9048 73.0
2002	11969	11969	3704 30.9	30 0.3	49 0.4	8731 72.9
2003	11723	11723	3719 31.7	41 0.3	58 0.5	8482 72.4
2004	11510	11510	3643 31.7	24 0.2	45 0.4	8294 72.1

P A K K O T O I M E T - T V Å N G S Å T G Ä R D E R						
ERISTYS - ISOLERING						
K						
1999	2605	2595	1519 58.5	70 2.7	110 4.2	975 37.6
2000	2602	2602	1575 60.5	59 2.3	99 3.8	965 37.1
2001	2729	2729	1709 62.6	83 3.0	83 3.0	953 34.9
2002	2450	2450	1505 61.4	84 3.4	72 2.9	873 35.6
2003	2583	2583	1655 64.1	90 3.5	67 2.6	857 33.2
2004	2451	2451	1553 63.4	88 3.6	67 2.7	829 33.8

LEPOSIDE - BÄLTE						
K						
1999	1668	1660	1056 63.6	12 0.7	13 0.8	634 38.2
2000	1603	1603	1057 65.9	10 0.6	11 0.7	593 37.0
2001	1686	1686	1139 67.6	11 0.7	10 0.6	603 35.8
2002	1436	1436	944 65.7	16 1.1	14 1.0	534 37.2
2003	1390	1390	953 68.6	20 1.4	13 0.9	465 33.5
2004	1319	1319	853 64.7	18 1.4	13 1.0	471 35.7

TAHDONVASTAINEN INJEKTIO - MEDICINERING MOT VILJAN						
K						
1999	1032	1028	718 69.8	6 0.6	16 1.6	313 30.4
2000	1006	1006	717 71.3	4 0.4	5 0.5	300 29.8
2001	1114	1114	752 67.5	21 1.9	15 1.3	352 31.6
2002	1102	1102	729 66.2	31 2.8	17 1.5	347 31.5
2003	1122	1122	734 65.4	41 3.7	19 1.7	349 31.1
2004	1089	1089	696 63.9	45 4.1	22 2.0	343 31.5

FYYSINEN KIINNIPITÄMINEN - FYSISK FASTHÄLLNING						
K						
1999	656	655	216 33.0	1 0.2	4 0.6	440 67.2
2000	633	633	206 32.5	1 0.2	5 0.8	426 67.3
2001	715	715	255 35.7	1 0.1	4 0.6	461 64.5
2002	655	655	195 29.8	3 0.5	5 0.8	459 70.1
2003	652	652	200 30.7	5 0.8	5 0.8	448 68.7
2004	619	619	154 24.9	4 0.6	4 0.6	463 74.8

SVT-sarjan laatuseloste

Somaattinen erikoissairaanhoito, terveystieteiden tutkimuskeskusten vuodeosastohoito, psykiatrian erikoisalalan laitoshoidon ja toimenpiteelliset hoitokaudet

Tilastotietojen relevanssi

Somaattista erikoissairaanhoitoa, terveystieteiden tutkimuskeskusten vuodeosastohoitoa, psykiatrian erikoisalalan laitoshoidon, toimenpiteellisiä hoitokaudia ja päiväkirurgiaa käsitteleviä tilastotiedotteita nimitetään tässä yhteisnimellä Hilmo-raportit. Ne perustuvat vuosittain sairaaloista henkilötunnusella kerättäviin poisto-/hoitoilmoituksiin, jotka sisältävät tiedon potilaan kotikunnasta, palvelun tuottajasta, potilaan tulotiedot, hoitotiedot ja poistumistiedot. Psykiatrian erikoisalalla potilaasta ilmoitetaan näiden tietojen lisäksi psykiatrian lisälehdellä kerättävät tiedot, jotka käsittelevät lääkehoitoa, pakko- ja pakko-oireita ja psykiatrisen tilan arviointia.

Hilmo-raportit sisältävät tietoja erikoissairaanhoitoon ja perusterveydenhuollon vuodeosastohoidossa olleiden tai päiväkirurgisten potilaiden, hoitokaudien ja hoitopäivien lukumäärästä vuosittain. Lukumäärät esitetään päädiagnoosittain sekä päätoimenpiteen mukaan. Lisäksi em. somaattisen erikoissairaanhoitoon, terveystieteiden tutkimuskeskusten vuodeosastohoidon ja psykiatrian erikoisalalan tiedot esitetään alueittain (kunta tai sairaanhoitopiiri), erikoisaloittain, ikäryhmittäin, palvelun tuottajan mukaan sekä diagnoosien pääryhmien ja yleisimpien diagnoosien mukaan aikasarjana. Potilaiden ja hoitopäivien määrä esitetään myös ikä- ja sukupuolivakioituna sairaanhoitopiireittäin tai kunnittain sekä suhteutettuna tuhanta asukasta kohti. Muutos edelliseen vuoteen tai viiden vuoden aikajaksolla on laskettu prosentteina.

Psykiatrian erikoisalalan tilastotiedotteessa on myös psykiatrian lisälehdellä kerättyjä tietoja. Päättynneiden hoitokauden keskimääräinen pituus ja mediaani (toimenpiteelliset hoitokaudet) on laskettu sekä diagnoosittain että alue- ja sairaalatasolla.

Tiedotteet on tarkoitettu terveydenhuollon ammattihenkilöille, hallintoviranomaisille, suunnittelijoille ja tutkijoille, jotka tarvitsevat ajantasaista tietoa sairaaloiden palvelutuotannosta Suomessa.

Tilastotiedotteiden tekstiosassa on kuvattu keskeiset käytetyt käsitteet ja määritelmät. Tietojen keruu perustuu Sosiaali- ja terveystieteiden tutkimus- ja kehittämiskeskukseen (Stakes) tilastotoimesta annettuun lakiin (409/2001).

Tilastotutkimuksen menetelmäkuvaus

Hilmo-raporttien tiedot on kerätty kaikista Suomen sairaaloista. Tilastojen perusjoukko muodostuu kaikista niistä henkilöistä, jotka ovat olleet sairaalassa vuodeosastolla tai päiväkirurgisessa toimenpiteessä vuoden aikana. Tiedot lähetetään kerran vuodessa Stakesiin annettujen määrittelyjen ja ohjeistuksen mukaan siirtotiedostona mikron (DOS) levykkeillä, DAT-nauhana (UNIX) tai CD-levynä. Tiedot tarkistetaan ja tallennetaan sähköiseen tietokantaan.

Tietojen oikeellisuus ja tarkkuus

Tietojen oikeellisuus riippuu tiedonantajista. Tilastotietoja verrataan edellisen vuoden vastaaviin lukumääriin ja epäselvät tapaukset tarkistetaan tiedonantajalta. Ennakkotilastot julkaistaan

heinäkuussa internetissä, jonka jälkeen organisaatioilla on vielä mahdollisuus täydentää ja korjata omia tilastojaan. Ennakkotietojen perusteella tehty arvio on yleensä hyvin lähellä todellista lukumäärää. Yleensä ennakkotilastoissa ilmoitetut lukumäärät lisääntyvät hieman lopulliseen tilastoon, puuttuneiden tietojen saamisen ja korjauksien jälkeen. Tilastosta löytyneet mahdolliset virheet korjataan lopulliseen tilastoon.

Julkaistujen tietojen ajantasaisuus ja oikea-aikaisuus

Hilmo-raportit ovat Stakesin kerran vuodessa tuottamia tilastoja. Ennakkotiedot julkaistaan heinäkuussa ja lopulliset raportin vuoden loppuun mennessä. Raportoivat tiedot ovat kuluvaan vuoteen edeltävältä vuodelta.

Tietojen saatavuus ja läpinäkyvyys/selkeys

Lähetetään kirjallisessa muodossa tiedontuottajille sekä julkaistaan Stakesin internetsivulla osoitteessa <http://www.stakes.info>

Tilastojen vertailukelpoisuus

Poisto-/hoitoilmoitusjärjestelmä on ollut käytössä Suomen terveydenhuoltolaitoksissa vuodesta 1969 lähtien. Poistoilmoitus (hoidon päättämislomake) muuttui hoitoilmoitukseksi vuoden 1994 alusta Stakesista annetun lain (1073/92) 4 §:n 1 momentin nojalla. erikoissairaanhoidon ja perusterveydenhuollon laitoshoidon. Järjestelmä on kattanut erikoissairaanhoidon ja perusterveydenhuollon laitoshoidon.

Tietojen vertailtavuuteen vaikuttavat sekä diagnoosi- että toimenpiderekordien vaihtumiset että kerätävän tietosisällön muutokset. Tietosisältö on laajentunut merkittävimmin psykiatrian lisälehdien ja vaativan sydänpotilaan lisälehdien käyttöönoton myötä vuonna 1994. Vuodelta 1994 ko. lisälehtien tiedot ovat melko puutteellisia.

Vuodesta 1969 vuoteen 1987 oli käytössä diagnooseissa ICD-8 (International Statistical Classification of Diseases) tautiluokitus, vuodesta 1987 vuoteen 1995 ICD-9 tautiluokitus ja vuodesta 1996 lähtien ICD-10 tautiluokitus.

Toimenpiteitä on kerätty poisto-/hoitoilmoitukseen vuodesta 1986 lähtien. Vuodesta 1986 vuoteen 1995 käytössä Sairaalaliiton laatima toimenpidenimikkeistö, vuodesta 1996 vuoteen 2003 ensimmäinen Stakesin laatima toimenpideluokitus (ohjeita ja luokituksia 1996:3) ja vuodesta 2004 lähtien toinen Stakesin laatima toimenpideluokitus (ohjeita ja luokituksia 2004:2). Uudet tautiluokitukset ja toimenpideluokitukset ovat aina edellistä versiota laajempia, joka vaikeuttaa vertailtavuutta. Myös lääketieteen kehitys, esim. muutokset tautien diagnostiikassa vaikuttavat tilastoihin ja eri vuosien vertailtavuuteen, joka on huomioitava aikasarjoja tarkasteltaessa.

Selkeys ja eheys/yhtenäisyys

Hilmo-raportit sisältävät koko maan kattavasti tietoa sairaalal palveluista. Niissä käytetään kansainvälistä tautiluokitusta ja pohjoismaista toimenpideluokitusta, joka on muunnettavissa vastaamaan kansainvälistä toimenpideluokitusta. Tämä mahdollistaa kansainvälisen vertailun.

Kvalitetsbeskrivning för publikation i serien FOS

Specialiserad somatisk vård, slutenvård på hälsovårdscentraler, institutionsvård inom specialiteten psykiatri samt vårdperioder med kirurgiska åtgärder

Statistikuppgifternas relevans

Statistikmeddelanden om specialiserad somatisk vård, slutenvård på hälsovårdscentraler, institutionsvård inom specialiteten psykiatri, vårdperioder med kirurgiska åtgärder och om dagkirurgi kallas här Hilmo-rapporter. De bygger på de utskrivnings- och vårdanmälningar med personbeteckning som fås från sjukhusen varje år och som innehåller uppgifter om patientens hemkommun, serviceproducenten, patientens inskrivningsuppgifter, vårduppgifter och utskrivningsuppgifter. Inom specialiteten psykiatri lämnas utöver dessa uppgifter även uppgifter på ett tilläggsblad. Dessa uppgifter gäller läkemedelsbehandling, tvångsåtgärder och patientens psykiska tillstånd.

Hilmo-rapporterna innehåller uppgifter om det årliga antalet vårdperioder och vårddygn för de patienter som fått slutenvård inom den specialiserade sjukvården och primärvården. Antalen redovisas efter huvuddiagnos samt huvudåtgärd. Dessutom redovisas uppgifter om specialiserad somatisk vård, hälsovårdscentralernas slutenvård och specialiteten psykiatri indelade efter område (kommun eller sjukvårdsdistrikt), specialitet, åldersgrupp, serviceproducent samt som tidsserie indelad efter diagnosernas huvudgrupper och de vanligaste diagnoserna. Antalet patienter och vårddygn presenteras också ålders- och könsstandardiserat efter sjukvårdsdistrikt eller kommun samt per 1 000 invånare. Förändringen jämfört med året innan eller under en fem års period anges i procent.

I statistikmeddelandet om specialiteten psykiatri ingår också uppgifter som samlats in genom ett tilläggsblad.

Den genomsnittliga varaktigheten av avslutade vårdperioder och deras median (vårdperioder med kirurgiska åtgärder) beräknas såväl per diagnos som område och sjukhus.

Meddelandena riktar sig till hälso- och sjukvårdspersonal, förvaltningsmyndigheter, planerare och forskare, som behöver aktuell information om sjukhusens serviceproduktion i Finland.

I statistikmeddelandena förklaras de viktigaste begreppen och definitionerna. Insamlingen av uppgifter grundar sig på lagen om statistikväsendet vid forsknings- och utvecklingscentralen för social- och hälsovården (Stakes) (409/2001).

Metodbeskrivning för den statistiska forskningen

Uppgifterna i Hilmo-rapporterna har samlats in från alla sjukhus i Finland. Populationen i statistiken utgörs av alla de personer som varit intagna på en vårdavdelning eller som genomgått kirurgiska åtgärder under året. En gång per år sänds uppgifterna enligt givna definitioner och anvisningar till Stakes som överföringsfil (DOS) på disketter, DAT-band (Unix) eller cd-skiva. Uppgifterna kontrolleras och lagras därefter i en elektronisk databas.

Uppgifternas riktighet och exakthet

Uppgifternas riktighet är beroende av uppgiftslämnarna. Statistikuppgifterna jämförs med motsvarande antal föregående år och oklara fall kontrolleras hos de berörda uppgiftslämnarna. De preliminära statistikerna offentliggörs i juli på internet, varefter organisationen ännu har möjlighet att komplettera och korrigera sina statistikuppgifter. Den uppskattning som gjorts på grundval av den preliminära statistiken har konstaterats ligga mycket nära det faktiska antalet. I allmänhet ökar de antal som angetts i den preliminära statistiken lite i den slutliga statistiken till följd av korrigeringar och att man fått uppgifter som saknats. Eventuella fel som hittas i statistiken korrigeras i den slutliga statistiken.

Uppgifternas aktualitet och rättidighet i publikationerna

Hilmo-rapporterna är statistik som Stakes sammanställer en gång per år. De preliminära uppgifterna offentliggörs i juli och de slutliga rapporterna före utgången av året. Uppgifterna som rapporteras är från det föregående året.

Tillgång till uppgifterna och deras transparens/tydlighet

Statistikmeddelandena sänds till uppgiftslämnarna och offentliggörs på Stakes webbsidor på adressen <http://www.stakes.info>.

Statistikens jämförbarhet

Utskrivnings-/vårdanmälningssystemet har varit i bruk vid Finlands vårdinrättningar sedan 1969. Utskrivningsanmälan (meddelande om att vården avslutats) blev en vårdanmälan i början av 1994 i enlighet med 4 § i 1 mom. i lagen om forsknings- och utvecklingscentralen för social- och hälsovården (1073/92). Systemet omfattar slutenvården inom specialiserad sjukvård och primärvård.

Jämförbarheten av uppgifterna påverkas såväl av ändringar av diagnos- och åtgärds-koder som av datainnehåll. Datainnehållet utvidgades mest genom ibruktagandet av tilläggsbladet till vårdanmälan om psykiatrisk patient och om krävande hjärtpatient 1994. Uppgifterna på tilläggsbladen från 1994 är ganska bristfälliga.

Från 1969 till 1987 tillämpades för diagnosernas del sjukdomsklassifikationen ICD-8 (International Statistical Classification of Diseases), från 1987 till 1995 sjukdomsklassifikationen ICD-9 och från 1996 sjukdomsklassifikationen ICD-10.

Uppgifter om åtgärder har samlats in genom utskrivnings-/vårdanmälningen från och med 1986. Från 1986 till 1995 användes Sjukhusförbundets åtgärdsnomenklatur, från 1996 till 2003 den första åtgärdsklassifikation som utarbetats av Stakes (anvisningar och klassifikationer 1996:3) och från 2004 den andra åtgärdsklassifikation som utarbetats av Stakes (anvisningar och klassifikationer 2004:2). De nya sjukdomsklassifikationerna och åtgärdsklassifikationerna är alltid mer omfattande än de tidigare versionerna, vilket försvårar jämförandet. Även den medicinska utvecklingen, t.ex. ändringarna i diagnostiken av sjukdomar påverkar statistiken och jämförbarheten av olika år, vilket bör observeras vid genomgångar av tidsserier.

Tydlighet och enhetlighet/överensstämmelse

Hilmo-rapporterna innehåller uppgifter om sjukhustjänster från hela landet. I rapporterna följs den internationella klassifikationen av sjukdomar och Nomeskos klassifikation av kirurgiska åtgärder, som kan ändras så att den motsvarar den internationell åtgärdsklassifikationen. Detta ger möjlighet till internationella jämförelser.