

14.2.2005

Psykiatrian erikoisalan laitoshoido 2003

Institutionsvård inom specialiteten psykiatri 2003

Marja Niemi
+358 9 3967 2152

Simo Pelanteri
+358 9 3967 2356

S-posti:
etunimi.sukunimi@stakes.fi

Telefax
+358 9 3967 2459

Sosiaali- ja terveysalan tutkimus-
ja kehittämiskeskus

Forsknings- och utvecklings-
centralen för social- och
hälsövården

National Research and
Development Centre for Welfare
and Health

Puhelin (09) 39 671
Telefon +358 9 396 71
Phone +358 9 396 71

Telefaksi (09) 3967 2459
Telefax +358 9 3967 2459

www.stakes.fi

ISSN 1459-2355 (Internet)
ISSN 1459-2347

(painettu - printed)

Psykiatrisessa laitoshoidossa oli vuonna 2003 yhteensä 31 653 potilasta ja heillä oli kaikkiaan 1 868 343 hoitopäivää. Sekä potilaiden että hoitopäivien määrä laski edelliseen vuoteen verrattuna 3 prosenttia.

Mielenterveyden häiriöiden ryhmistä oli eniten potilaita (12 359) hoidettavana diagnooseilla F20–F29 skitsofrenia, skitsotyyppinen häiriö ja harhaluuloisuushäiriöt. Toiseksi suurin potilasmäärä (10 093) oli diagnoosiryhmässä F30–F39 mielialahäiriöt, joihin kuuluu mm. masennus.

Yksittäisistä diagnooseista yleisin psykiatrian erikoisalalla oli edelleen skitsofrenia, joskin sitä sairastavien potilaiden lukumäärä laski noin tuhannella vuodesta 1996 (taulukko 1), ollen 6 887 vuonna 2003. Seuraavaksi yleisyysjärjestyksessä olivat masennustila (5 426 potilasta) sekä alkoholin käytön aiheuttamat elimelliset aivo-oireyhtymät ja käyttäytymisen häiriöt (2 829 potilasta). Masennustilan vuoksi hoidettujen potilaiden määrä oli suurin vuonna 2000 (taulukko 1), mutta sen jälkeen se pienentyi. Sen sijaan toistuvan masennuksen vuoksi hoidossa olleiden potilaiden määrä lähes kaksinkertaistui vuodesta 1996 (2 588 potilasta vuonna 2003). Diagnoosilla masennustila ja toistuva masennustila hoidetuissa potilaissa on jonkin verran samoja potilaita, koska potilas on saattanut saman vuoden aikana olla sekä masennustilan että sen uusiutumisen takia hoidossa. Myös diagnoosilla kaksisuuntaisen mielialahäiriö hoidettujen potilaiden määrässä on havaittavissa sama kasvuliemiö kuin päädiagnoosilla toistuva masennustila hoidettujen potilaiden.

Keskimääräinen hoitoaika psykiatrisissa sairaaloissa on lyhentynyt vuodesta 1996 lähtien jatkuvasti. Vuonna 1996 se oli 67 päivää ja vuonna 2003 enää 37 päivää. Tähän on vaikuttanut etenkin hyvin pitkien hoitoaikojen (3–10 vuotta tai yli 10 vuotta) väheneminen. Diagnooseittain tarkasteltuna skitsofreniaa sairastavien potilaiden keskimääräinen hoitoaika on vuodesta 1996 vuoteen 2003 lyhentynyt merkittävästi (168 päivästä 66 päivään). Masennustilan vuoksi hoidettujen potilaiden keskimääräinen hoitoaika on pysynyt lähes samana (28 päivää vuonna 2003).

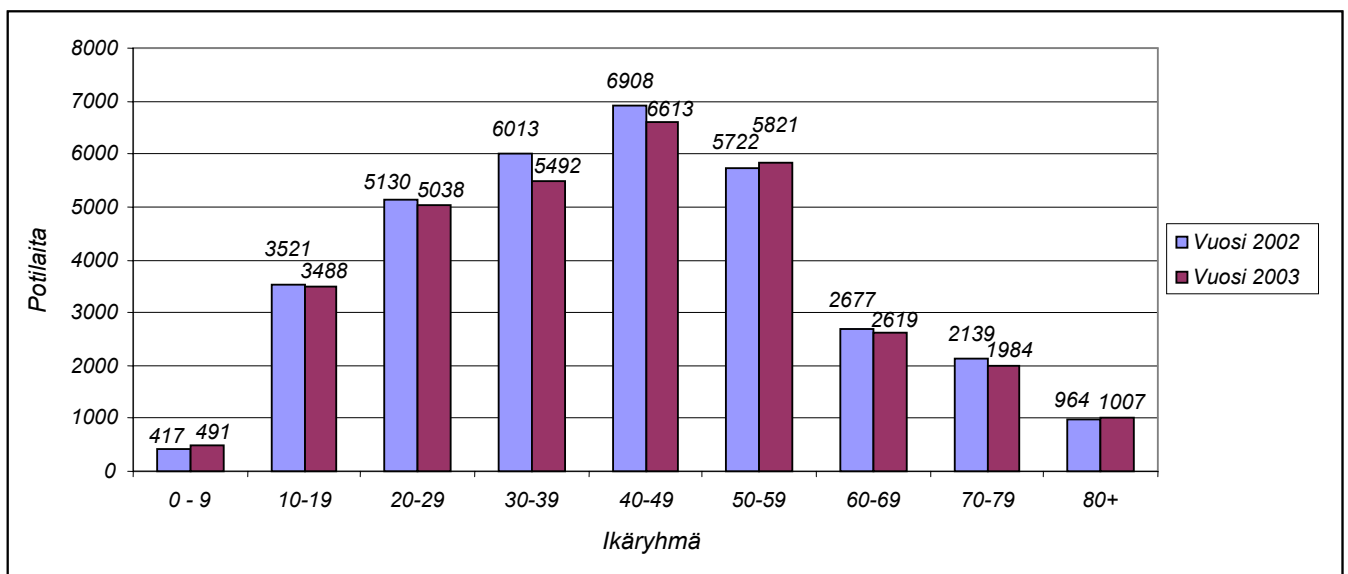
Saapuminen sairaalaan tahdosta riippumatta on vuodesta 1999 lähtien lisääntynyt keskimäärin 10 prosenttia. Tahdonvastaisella läheteellä tuli 10 563 potilasta hoitoon vuonna 2003, joka on 33 % kaikista hoidetuista potilaista. Eri sairaanhoitopiireissä muutos edellisestä vuodesta potilaiden tahdosta riippumattomassa hoitoon saapumisessa on hyvin erilainen (vaihteluväli -19 %:sta + 18 %:iin).

Vuonna 2003 psykiatrian erikoissairaanhoidossa hoidetuista potilaista miehiä 51 % oli ja päivystyksenä hoitoon potilaista saapui 70 %.

Taulukko 1. Psykiatrisen erikoissairaanhoidon yleisimmät diagnoosit vuosina 1996–2003

Diagnoosi	Potilaiden lukumäärä vuonna							
	1996	1997	1998	1999	2000	2001	2002	2003
F20 Skitsofrenia	7 880	7 661	7 622	7 308	7 288	6 973	6 990	6 887
F32 Masennustila	5 544	5 480	5 493	5 679	6 048	5 889	5 768	5 426
F10 Alkoholin käytön aiheuttamat elimelliset aivo-oireyhtymät ja käyttäytymisen häiriöt	3 375	3 449	3 443	3 295	3 318	3 057	3 029	2 829
F33 Toistuva masennus	1 300	1 582	1 708	1 826	2 098	2 395	2 475	2 588
F31 Kaksisuuntainen mielialahäiriö	1 226	1 364	1 499	1 622	1 775	1 993	2 171	2 277

Potilaiden ikärakennetta tarkasteltaessa (kuvio 1), voidaan havaita, että suurin ikäryhmä oli 40–49-vuotiaat. Suurin prosentuaalinen kasvu taas tapahtui 0–9-vuotiaiden ryhmässä, jossa potilaiden määrä kasvoi 18 prosenttia edellisestä vuodesta. Pienempää kasvua oli ikäryhmissä 50–59-vuotiaat (2 prosenttia) sekä yli 80-vuotiaat (4 prosenttia). Kaikissa muissa ikäryhmissä potilaiden määrä väheni.



Kuvio 1. Psykiatrisen erikoissairaanhoidon potilaat ikäryhmittäin vuosina 2002 ja 2003

Mielenterveyden ja käyttäytymisen häiriöiden diagnoosien (ICD-10 -tautiluokituksen luokka F00-F99) perusteella toteutetusta laitoshoidosta alle puolet tapahtuu psykiatrian erikoisalalla (katso Terveys-Netti www.stakes.info/nettihilmo). Kolme suurta potilasryhmää, jotka on siirretty psykiatrisilta osastoilta muihin palveluihin, ovat kehitysvammaiset, dementiapotilaat ja vanhukset. Näistä kehitysvammaiset on siirretty sosiaalihuollon laitoksiin tai erilaisiin puoliavoimiin hoitomuotoihin tai kotihoitoon. Dementiapotilaat ja vanhukset on siirretty terveyskeskusten vuodeosastoille sekä myös sosiaalihuollon laitoksiin.

Psykiatrisesta laitoshoidosta on julkaistu aikaisemmin lukuisia vuosikohtaisia tilastoraportteja ja -tiedotteita sekä laajempi, mielenterveyden kokonaistilannetta selvittävä tilastoraportti, joka löytyy PDF-tiedostona osoitteesta <http://info.stakes.fi/mielenterveys>. Vuoden 2000 psykiatrian erikoisalalan laitoshoidon tiedoista on tehty vuonna 2002 tiedonantajapalaute, joka on osoitteessa <http://www.stakes.info/2/5/index.asp>.

Tärkeätä tietoa mielenterveyspalveluiden käytöstä ja psyykkisen voinnin tunnusluvuista on myös Stakesin vuonna 2005 julkaistavassa Mielenterveysatlassessa.

AINEISTOT JA KÄSITTEET

Karttatulosteet

Karttatulosteet kuvaavat alueellisia eroja psykiatristen sairaalapalveluiden käytössä. Keltainen väri kartoissa kuvaa maan keskitasoa, punainen väri keskitasoa suurempia arvoja ja vihreä väri keskitasoa matalampia arvoja. Kartassa suurimmat kaupungit on esitetty omina alueinaan. Kuntakohtaisia tietoja tarkasteltaessa on huomioitava, että niissä voi olla pienistä tapaus- ja väestömääristä johtuen vuosivaihtelua, joka voi johtaa väärin tulkintoihin.

Erot psykiatristen sairaalapalveluiden käytössä voivat johtua useista eri tekijöistä, kuten sairastavuuden eroista ja/tai tarjolla olevien hoitopaikkojen lukumäärän eroista ja/tai eroista hoitokäytännöissä. Tämä on myös otettava huomioon tehtäessä alueellisia vertailuja.

Tilastotaulukot

Liitetaulukot koostuvat seuraavista aihealueista: psykiatrian erikoisalalan sairaanhoidon palveluiden käyttö koko maassa, sairaanhoitopiireittäin ja kunnittain. Palveluiden käyttäjät ja tuottajat sekä psykiatrisen potilaan hoitoilmoituksen lisälehdien hoidon sisältöä kuvaavat tiedot.

Potilaat

Hoidettujen potilaiden lukumäärä on sama kuin eri henkilötunnusten lukumäärä. Laskettaessa potilaiden määrää 1000 asukasta kohden, on käytetty asukaslukuna vuoden keskiväkilukua.

Hoitopäivät

Hoitopäivät koostuvat sekä päättyneiden jaksojen hoitopäivistä että laskemalla 31.12. hoidossa olevat potilaat, joiden osalta otetaan huomioon kaikki hoitopäivät siltä vuodelta ko. laskentaan saakka. Sekä hoitoon tulopäivä, että laskentapäivä 31.12. muodostavat hoitopäivän. Jos lähtö- ja tulopäivä ovat samat, niin hoitopäivien lukumäärä on yksi.

Hoitojaksot

Tilastotaulukoissa sivuilla 64-83 on esitetty sarakkeessa 10 keskimääräinen hoitojakson pituus. Se on saatu laskemalla ensin yhteen päätyneiden hoitojaksojen hoitopäivät ilman kalenterivuosisirajoitusta (ei esitetä tilastossa) ja jakamalla summa sitten päätyneiden hoitojaksojen lukumäärällä.

GAS

GAS-asteikkolla arvioidaan potilaan psyykkistä tilaa hoitoon tullessa ja hoidosta lähtiessä. Asteikolla mitataan yhdestä sataan potilaan toimintaa kuvitellulla jatkumolla mielenterveydestä sairauteen siten, että arvolla 91-100 tutkittavalla ei ole oireita ja hänellä on hyvä toimintakyky monilla elämän alueilla. Tilastotaulukoissa sivuilla 64-83 on esitetty GAS-pisteet potilaan tullessa hoitoon sekä hoidosta lähtiessä. Sairaanhoidopiirien välillä on pisteissä merkittäviä eroja. Potilaan tullessa hoitoon vaihtelevat keskimääräiset GAS-pisteet 34–45 välillä ja hoidosta lähtiessä 44–57 pisteen välillä eri alueilla.

Lomapäivät

Lomapäiviä ei ole vähennetty hoitoilmoitustiedoissa ilmoitetuistilastojen hoitopäivistä. Käytännössä sairaaloiden välillä saattaa olla eroja siinä, uloskirjoitetaanko potilas loman ajaksi sairaalasta vai ei.

Tilastotaulukot

- 1.1 Psykiatristen sairaalapalveluiden käyttö koko maassa ja sairaanhoidopiireittäin vuosina 1999–2003
- 1.2 Psykiatristen sairaalapalveluiden käyttö kunnittain vuosina 1999–2003
- 1.3 Psykiatristen sairaalapalveluiden käyttäjät ja tuottajat vuosina 1994–2003
- 1.4 Hoitoilmoituksen psykiatrian lisälehdessä hoidon sisältöä kuvaavat tiedot (pakkotoimet, lääkehoito ja tulotapa)

Institutionsvård inom specialiteten psykiatri 2003

Marja Niemi
+358 9 3967 2152

Simo Pelanteri
+358 9 3967 2356

E-post:
förnamn.efternamn@stakes.fi

Telefax
+358 9 3967 2459

År 2003 fanns det totalt 31 653 patienter inom den psykiatriska institutionsvården och det sammanlagda antalet vårddagar var 1 868 343. Både antalet patienter och antalet vårddagar hade minskat 3 procent från året innan.

I grupperna med psykiska störningar vårdades mest patienter (12 359) med diagnoserna F20–F29, dvs. schizofreni, schizotypa störningar och vanföreställningssyndrom. Det näst största antalet patienter (10 093) fanns i diagnosgrupp F30–F39, dvs. förstämningssyndrom, som omfattar bl.a. depression. Av enskilda diagnoser var den vanligaste inom specialiteten psykiatri fortfarande schizofreni, även om antalet patienter som lider av sjukdomen hade minskat med cirka 1 000 från 1996 (tabell 1) och var 6 887 år 2003. Den näst vanligaste diagnosen var depressiv episod (5 426 patienter) samt psykiska störningar och beteendestörningar orsakade av alkohol (2 829 patienter). Antalet patienter som vårdats för depressiva episoder var störst år 2000 (tabell 1), men det har minskat efter det. Däremot har antalet patienter som vårdats för recidiverande depression nästan fördubblats från 1996 (2 588 patienter 2003). I antalet patienter som antingen fått diagnosen depression eller recidiverande depression finns delvis samma patienter, eftersom patienten har kunnat vårdas för både depression och för recidiverande depression under samma år. Även när det gäller antalet patienter med diagnosen bipolär sjukdom, kan man observera samma ökningstendens som för patienter med huvuddiagnosen recidiverande depression.

Medelvårdtiden på psykiatriska sjukhus har kontinuerligt blivit kortare sedan 1996. År 1996 var den 67 dagar och år 2003 endast 37 dagar. Orsaken till detta är främst minskningen av mycket långa vårdtider (3–10 år eller över 10 år). En granskning enligt diagnos visar att medelvårdtiden för patienter med schizofreni förkortats avsevärt under perioden 1996–2003 (från 168 dagar till 66 dagar). Däremot är medelvårdtiden för patienter som vårdats för depression nästan oförändrad (28 dagar 2003).

Vård oberoende av vilja har ökat med i snitt 10 procent från 1999. År 2003 togs 10 563 patienter in för vård med en remiss oberoende av vilja, vilket är 33 procent av alla vårdade patienter. När det gäller vård oberoende av vilja, varierar ändringen från året innan avsevärt i olika sjukvårdsdistrikt (variationsintervallet varierar mellan -19 % och +18 %).

År 2003 var 51 procent av patienterna inom psykiatrins specialistvård män och 70 procent av patienterna anlände som jourfall.

Tabell 1. De vanligaste diagnoserna inom psykiatrisk specialistvård 1996–2003

Diagnos	Antal patienter år							
	1996	1997	1998	1999	2000	2001	2002	2003
F20 Schizofreni	7 880	7 661	7 622	7 308	7 288	6 973	6 990	6 887
F32 Depression	5 544	5 480	5 493	5 679	6 048	5 889	5 768	5 426
F10 Psykiska störningar och beteendestörningar orsakade av alkohol	3 375	3 449	3 443	3 295	3 318	3 057	3 029	2 829
F33 Recidiverande depression	1 300	1 582	1 708	1 826	2 098	2 395	2 475	2 588
F31 Bipolär sjukdom	1 226	1 364	1 499	1 622	1 775	1 993	2 171	2 277

Vid granskning av patienternas åldersstruktur (diagram 1) framgår att åldersgruppen 40–49 år var den största. Den största procentuella ökningen hade gruppen 0–9 år där antalet patienter ökade med 18 procent från föregående år. Ökningen i åldersgrupperna 50–59 år (2 procent) och över 80 år (4 procent) var mindre. I alla andra åldersgrupper minskade antalet patienter.

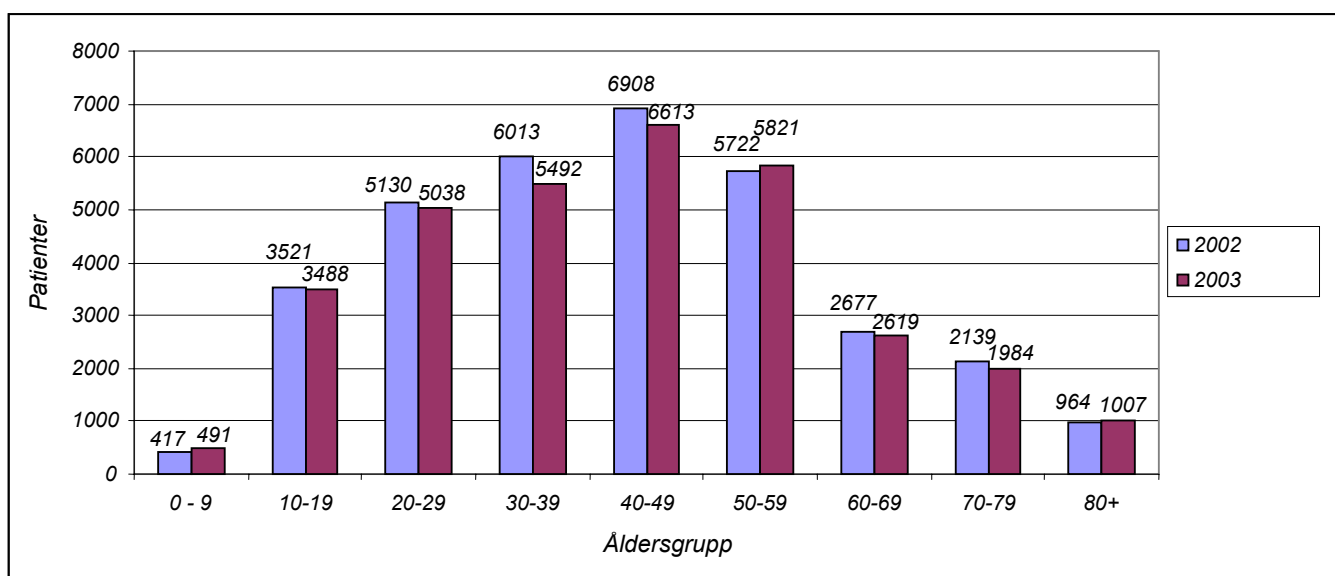


Diagram 1. Patienter inom psykiatrisk specialistvård efter åldersgrupp 2002 och 2003

Mindre än hälften av institutionsvården för psykiska sjukdomar och syndrom samt beteendestörningar (diagnoserna F00–F99 i klassifikationen av sjukdomar ICD-10) ges inom specialiteten psykiatri (se Terveys-Netti (på finska): www.stakes.info/nettihilmo). Utvecklingsstörda, demenspatienter och äldre är tre stora patientgrupper som flyttats från psykiatriska avdelningar till andra tjänster. De utvecklingsstörda har flyttats till socialvårdsinstitutioner eller olika "halvöppna" vårdformer eller

hemvård. Demenspatienterna och de äldre har flyttats till hälsovårdscentralernas vårdavdelningar och till socialvårdsinstitutioner.

Om den psykiatriska institutionsvården har man publicerat flera statistikrapporter och statistikmeddelanden (på finska) för olika år samt en mer omfattande statistikrapport (på finska) som behandlar helhetsituationen när det gäller den psykiska hälsan. Rapporten finns i pdf-format på adressen <http://info.stakes.fi/mielenterveys>. Med utgångspunkt i uppgifterna om institutionsvård inom specialiteten psykiatri år 2000 utarbetades år 2002 en uppgiftsgivarrespons, som finns på adressen <http://www.stakes.info/2/5/index.asp>.

Viktig information om användningen av mentalvårdstjänster och nyckeltalen om psykiskt välbefinnande finns också i publikationen Psykisk hälsa i Finland, som Stakes ger ut 2005.

MATERIAL OCH BEGREPP

Kartutskriften

Kartutskriften visar de regionala skillnaderna i användningen av psykiatriska sjukhusjänster. På kartorna är landets medelnivå markerad med gul färg, värden över medelnivån med röd färg och värden under medelnivån med grön färg. På kartan anges de största städerna som separata regioner. Vid granskning av uppgifter om enskilda kommuner bör man vid tolkningen komma ihåg att årsvariationen kan bero på att antalet fall är litet liksom befolkningmängden.

Skillnaderna i användningen av de psykiatriska sjukhusjämnerna kan bero på många olika faktorer som t.ex. skillnader i sjukfrekvensen och/eller i antalet disponibla vårdplatser och/eller i vårdpraxisen. Detta bör även beaktas vid regionala jämförelser.

Statistiktabellerna

De bifogade tabellerna rör följande ämnesområden: användning av sjukvårdstjänsterna inom specialiteten psykiatri i hela landet efter sjukvårdsdistrikt och kommun; brukarna och producenterna av tjänsterna samt det vårdinnehåll som anges på tillägsbladet till vårdanmälan om psykiatrisk patient.

Patienter

Antalet vårdade patienter är det samma som antalet olika personbeteckningar. Vid beräkningen av antalet patienter per 1 000 invånare har man använt årets medelfolkmängd som invånarantal.

Vård dagar

Vård dagarna omfattar såväl avslutade vårdperioders vård dagar som vård dagarna i vårdperioder som är oavslutade 31.12, varvid dagen i fråga inbegrips. Både inskrivningsdagen och inventeringsdagen 31.12 betraktas som en vård dag. Om utskrivningsdagen är den samma som inskrivningsdagen, är antalet vård dagar en.

Vårdperioder

I statistiktabellerna på sidorna 64–83 presenteras i kolumn 10 vårdperiodens längd i snitt. Den har beräknats genom att först addera de avslutade vårdperiodernas vårddagar utan kalenderårsbegränsning (anges inte i statistiken) och därefter dela summan med antalet avslutade vårdperioder.

GAS

Genom GAS-skalan bedöms patientens psykiska tillstånd vid ankomst till vården samt efter vården. Patientens handlingsförmåga slås fast enligt skalan ett till hundra, som motsvarar ett föreställt kontinuum från psykisk hälsa till sjukdom. Intervallet 91–100 innebär att den som undersöks inte har symtom och att han eller hon har en god funktionsförmåga på många områden i livet.

I statistiktabellerna presenteras på sidorna 64–83 GAS-poängen för när patienten anländer till vården samt efter vården. Poängen mellan olika sjukvårdsdistrikt varierar avsevärt. De genomsnittliga GAS-poängen för inskrivning varierar mellan 34 och 45 och poängen för utskrivning/inventering mellan 44 och 57.

Permissionsdagar

Permissionsdagar har inte subtraherats från antalet vårddagar i statistiken över de vårddagar som angetts i vårdanmälan. I praktiken varierar sjukhuspraxisen när det gäller huruvida patienten skrivs ut under permission från sjukhuset eller inte.

Statistiktabellerna

1.1 Bruket av psykiatriska sjukhustjänster i hela landet och efter sjukvårdsdistrikt 1999–2003

1.2 Bruket av psykiatriska sjukhustjänster efter kommun 1999–2003

1.3 Brukarna och producenterna av psykiatriska sjukhustjänster 1994–2003

1.4 Uppgifter om det vårdinnehåll som anges på tilläggsbladet till vårdanmälan om psykiatrisk patient (tvångsåtgärder, läkemedelsvård och ankomstsätt)

PSYKIATRISTEN SAIRAALAPALVELUJEN KÄYTTÖ VUONNA 2003

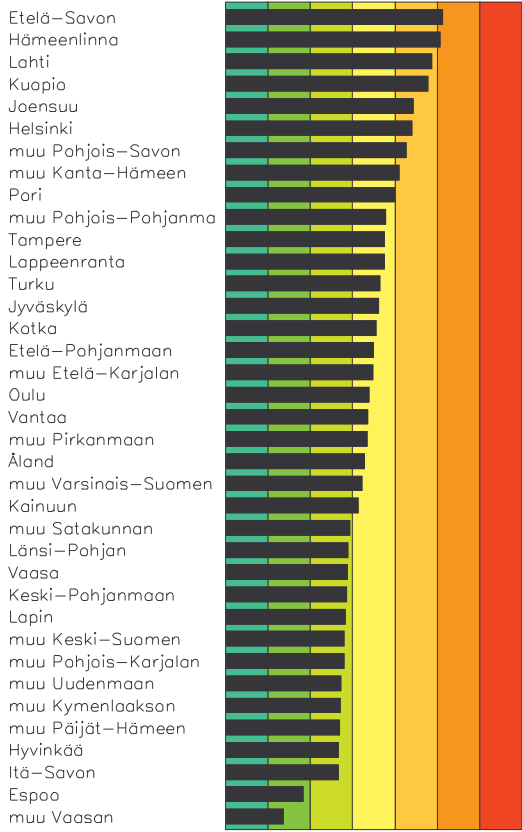
Potilaat, epäsuora ikä- ja sukupuolivakiointi

Koko maan keskiarvo 61 potilasta / 10000 asukasta = 100

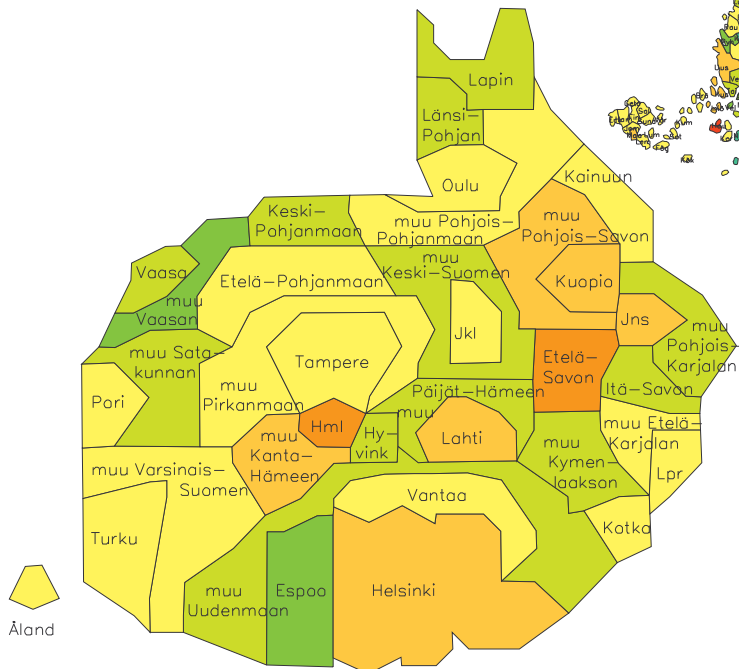
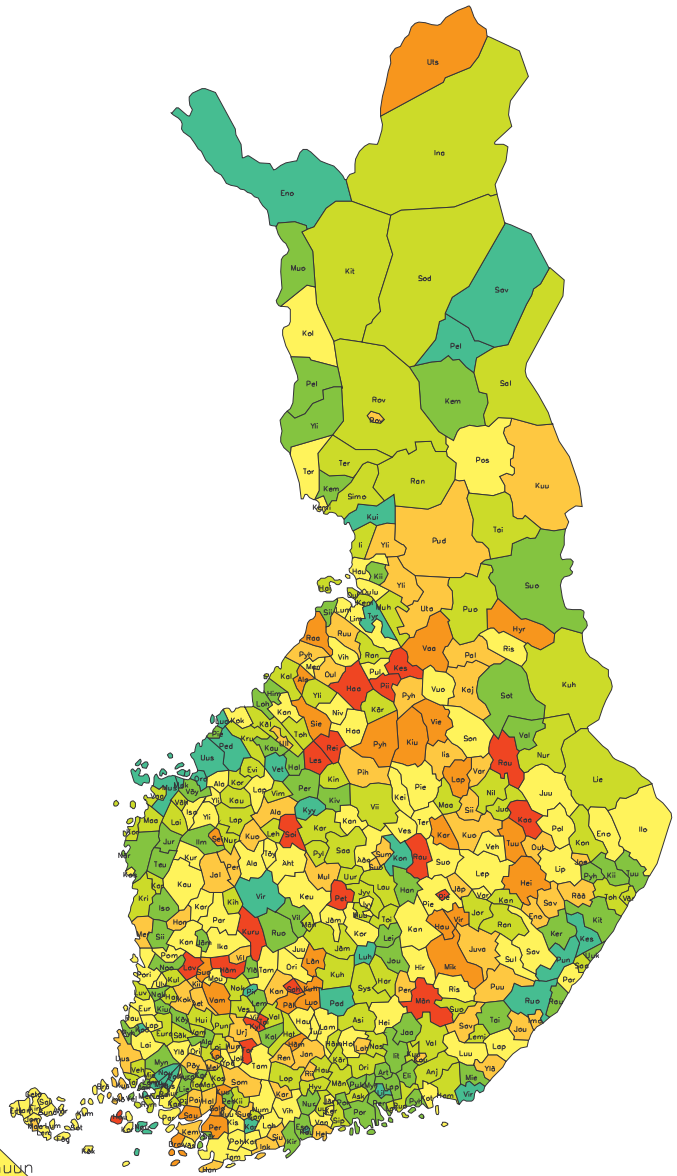
BRUKET AV PSYKIATRISKA SJUKHUSTJÄNSTER ÅR 2003

Patienter, indirekt standardisering enligt ålder och kön

Medelvärde i hela landet 61 patienter / 10000 invånare = 100



3 5 7 9 1 1 1 1
0 0 0 0 0 0 0 0



Terveystieteiden tutkimuskeskus
Vårdnämnden av hälsövård

StakesTieto 26NOV04
Kuntakartta Copyright Maanmittauslaitos lupa nro 2/MYY/02
Väestösuomikartta Copyright Poistoprojekti

Potilaat, epäsuora ikä- ja sukupuolivakiointi

Koko maan keskiarvo 61 potilasta / 10000 asukasta = 100

BRUKET AV PSYKIATRISKA SJUKHUSTJÄNSTER ÅR 2003

Patienter, indirekt standardisering enligt ålder och kön

Medelvårdet i hela landet 61 patienter / 10000 invånare = 100

01	Hanko	122	Velkua	67	Mouhijärvi	100	Kerimäki	57	Luhanka	36	Pyhäjoki	111
	Karkkila	118	Pyhäranta	65	Viiala	98	Punkaharju	47	15 Soini	167	Nivala	108
	Inkoo	118	Karinainen	62	Orivesi	96	Kesälähti	41	Seinäjäki	140	Haapajärvi	107
	Siuntio	113	Alastaro	59	Juupajoki	94	12 Heinävesi	149	Alajärvi	119	Vihanti	101
	Kerava	108	Lieto	57	Valkeakoski	89	Joensuu ---	119	Jalasjärvi	117	Liminka	99
	Nummi-Pusul	106	Pertteli	53	Mänttä	88	Outokumpu	115	Kuortane	117	Lumijoki	99
	Lohja	101	Aura	52	Vesilahti	75	Rääkkylä	113	Peräseinäjo	114	Oulu -----	98
	Karjaa	100	Askainen	52	Nokia	74	Eno	109	Ylistaro	108	Pulkkila	93
	Pohja	98	Mynämäki	50	Kihniö	74	Juuka	102	Alavus	108	Haukipudas	93
	Vantaa ----	97	Nousiainen	50	Lempäälä	69	Ilomantsi	100	Isokyrö	104	Merijärvi	91
	Tammisaari	96	Masku	49	Ruovesi	66	Polvijärvi	93	Lappajärvi	102	Taivalkoski	88
	Järvenpää	94	Nauvo	45	Ylöjärvi	65	Liperi	93	Ähtäri	94	Kärsämäki	86
	Vihti	94	Vahto	27	Vilppula	60	Nurmes	88	Töysä	94	Oulunsalo	86
	Mäntsälä	89	Rusko	19	Virrat	44	Värtsilä	76	Alahärmä	93	Kalajoki	86
	Hyvinkää --	83	Merimasku	11	Pirkkala	43	Kontiolahti	75	Ylihärmä	93	Ii	84
	Sammatti	79	04 Lavia	165	07 Lahti -----	127	Tohmajärvi	71	Kauhajoki	91	Ylivieska	83
	Askola	77	Honkajoki	122	Heinola	101	Liekka	70	Kurikka	90	Hailuoto	83
	Tuusula	74	Kokemäki	116	Hollola	98	Valtimo	67	Lapua	88	Muhos	76
	Sipoo	73	Merikarvia	110	Kärkölä	88	Kitee	66	Kauhava	84	Rantsila	72
	Loviisa	71	Pori -----	110	Orimattila	82	Kiichtelysva	62	Evjärkevi	83	Kempele	72
	Nurmijärvi	68	Kankaanpää	96	Koski Hl	82	Pyhäselkä	52	Nurmo	82	Kiiminki	66
	Espoo -----	67	Pomarkku	94	Asikkala	78	Tuupovaara	51	Vimpeli	81	Siikajoki	62
	Myrskylä	66	Eurajoki	93	Nastola	77	13 Rautavaara	188	Kortesjärvi	80	Tyrnävä	50
	Porvoo	65	Karvia	93	Hartola	74	Rautalampi	165	Karjajoki	77	Kuivaniemi	48
	Pernaja	64	Rauma	92	Sysmä	73	Kaavi	153	Lehtimäki	72	19 Hyrynsalmi	139
	Pornainen	63	Ulvila	91	Iitti	62	Lapinlahti	146	Ilmajoki	66	Paltamo	127
	Kirkkonummi	62	Lappi Tl	90	Artjärvi	52	Tuusniemi	146	Teuva	64	Kajaani	111
	Lapinjärkevi	61	Eura	87	Pukkila	51	Vieremä	135	Isojoki	50	Vuolijoki	98
	Kauniainen	48	Harjavalta	87	Padasjoki	48	Karttula	134	16 Kaskinen	101	Ristijärkevi	94
	Karjalohja	46	Luvia	80	08 Kouvola	114	Kiuruvesi	131	Korsnäs	89	Puolanka	89
	Liljendal	45	Huittinen	78	Kotka -----	101	Varpaisjärv	129	Vaasa -----	88	Kuhmo	71
02	Helsinki --	118	Säkylä	71	Kuusankoski	87	Kuopio ----	125	Maalahti	80	Sotkamo	62
03	Houtskari	174	Kullaa	71	Hamina	80	Iisalmi	123	Kristiinank	78	Suomussalmi	61
	Kuusjoki	144	Siikainen	69	Ruotsinpyht	77	Siilinjärkevi	115	Vähäkylä	77	20 Kemi	106
	Salo	142	Nakkila	69	Anjalankosk	75	Leppävirta	107	Laihia	75	Tornio	92
	Perniö	134	Jämijärkevi	66	Valkeala	74	Pielavesi	107	Närpiö	66	Tervola	81
	Loimaa	133	Kiukainen	62	Elimäki	63	Sonkajärkevi	105	Vöyri	66	Simo	78
	Sauvo	130	Noormarkku	62	Jaala	59	Vehmersalmi	102	Pietarsaari	63	Ylitornio	65
	Dragsfjärd	130	Köyliö	61	Miehikkälä	52	Varkaus	101	Jurva	55	Keminmaa	55
	Iniö	126	Kodisjoki	31	Pyhtää	50	Tervo	101	Maksamaa	47	21 Utsjoki	135
	Somero	125	05 Forssa	171	Virolahti	47	Keitele	100	Mustasaari	46	Rovaniemi	113
	Mellilä	120	Hämeenlinna	131	09 Ylämaa	124	Suonenjoki	99	Oravaänen	44	Posio	97
	Paimio	120	Humpmila	118	Joutseno	114	Vesanto	97	Uusikaarle	31	Kolari	94
	Kustavi	116	Riihimäki	118	Imatra	114	Nilsinä	89	Luoto	26	Ranua	83
	Kemiö	115	Renko	112	Savitaipale	112	Maaninka	82	Pedersöre	23	Kittilä	83
	Halikko	114	Janakkala	110	Lappeenrant	105	Juankoski	73	17 Lestijärkevi	201	Salla	82
	Muurla	113	Hauho	109	Luumäki	101	14 Petäjavesi	155	Ullava	129	Rovaniemen	79
	Pöytyä	112	Lammi	103	Lemi	89	Multia	120	Kokkola	106	Sodankylä	78
	Suomusjärvi	111	Jokioinen	100	Taipalsaari	65	Pihtipudas	115	Kannus	94	Inari	70
	Uusikaupunk	111	Tammela	97	Rautjärvi	65	Suolahti	114	Kälviä	73	Kemijärkevi	70
	Parainen	107	Ypäjä	97	Ruokolahti	45	Sumiainen	113	Toholampi	72	Pello	59
	Yläne	106	Tuulos	96	10 Pieksämäki	194	Keuruu	106	Kruunupyy	71	Muonio	52
	Korppoo	104	Hausjärvi	85	Mäntyharju	159	Jyväskylä -	102	Himanka	67	Enontekiö	46
	Turku -----	103	Hattula	83	Haukivuori	144	Jämsänkoski	100	Perho	61	Savukoski	45
	Laitila	101	Loppi	71	Virtasalmi	143	Kannonkoski	100	Lohtaja	57	Pelkosennie	26
	Västanfjärd	100	Kalvola	67	Mikkeli	135	Äänekoski	99	Halsua	55	22 Mariehamn	114
	Oripää	98	06 Sahalahti	199	Jäppilä	123	Korpilahti	95	Kaustinen	52	Brändö	96
	Kisko	94	Kylmäkoski	174	Pertunmaa	120	Viitasaari	85	Veteli	35	Eckerö	96
	Raisio	87	Kuru	160	Puumala	117	Karstula	85	18 Reisjärvi	169	Finström	96
	Tarvasjoki	87	Hämeenkyrö	160	Juva	113	Toivakka	82	Piippola	164	Föglö	96
	Lemu	86	Toijala	150	Hirvensalmi	108	Kinnula	82	Haapavesi	160	Geta	96
	Vehmaa	86	Vammala	147	Ristiina	102	Jyväskylän	81	Kestilä	156	Hammarland	96
	Vampula	85	Luopioinen	140	Pieksämäen	95	Saarijärvi	81	Pyhäsalmi	137	Jomala	96
	Koski Tl	84	Längelmäki	132	Kangasniemi	91	Jämsä	80	Vaala	137	Kumlinge	96
	Naantali	83	Suodenniemi	132	Suomenniemi	78	Kuhmoinen	79	Sievi	135	Kökar	96
	Kaarina	83	Kuhmalahti	132	11 Enonkoski	129	Muurame	77	Alavieska	134	Lemland	96
	Taivassalo	83	Pälkäne	130	Savonranta	126	Pytkönmäki	75	Raaha	134	Lumparland	96
	Kiikala	79	Viljakkala	129	Sulkava	98	Uurainen	75	Kuusamo	129	Saltvik	96
	Piikkiö	79	Äetsä	121	Savonlinna	94	Laukaa	73	Pyhäntä	128	Sottunga	96
	Punkalaidun	78	Ujala	116	Parikkala	91	Hankasalmi	70	Yli-Ii	121	Sund	96
	Marttila	78	Kangasala	116	Saari	89	Joutsa	62	Pudasjärvi	118	Värdö	96
	Mietoinen	75	Kiikoinen	114	Joroinen	84	Kivijärkevi	56	Utajärkevi	116		
	Rymättylä	75	Tampere ---	105	Kangaslampi	81	Leivonmäki	55	Ylikiiminki	116		
	Loimaan kun	74	Parkano	104	Rantasalmi	80	Konnevesi	41	Ruukki	113		
	Särkisalo	67	Ikaalinen	102	Uukuniemi	62	Kyyjärvi	37	Oulainen	112		

PSYKIATRISTEN SAIRAALAPALVELUJEN KÄYTTÖ VUONNA 2003

Hoitopäivät, epäsuora ikä- ja sukupuolivakiointi

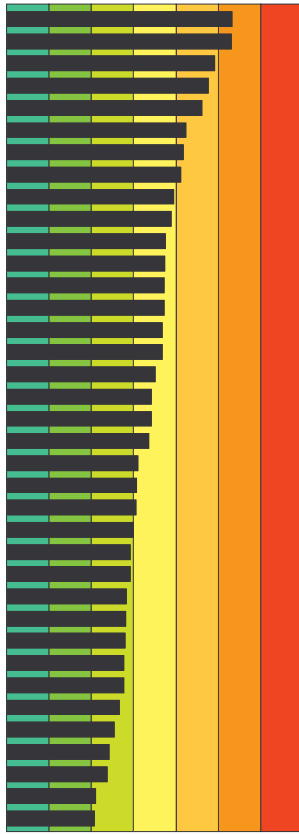
Koko maan keskiarvo 358 hoitopäivää / 1000 asukasta = 100

BRUKET AV PSYKIATRISKA SJUKHUSTJÄNSTER ÅR 2003

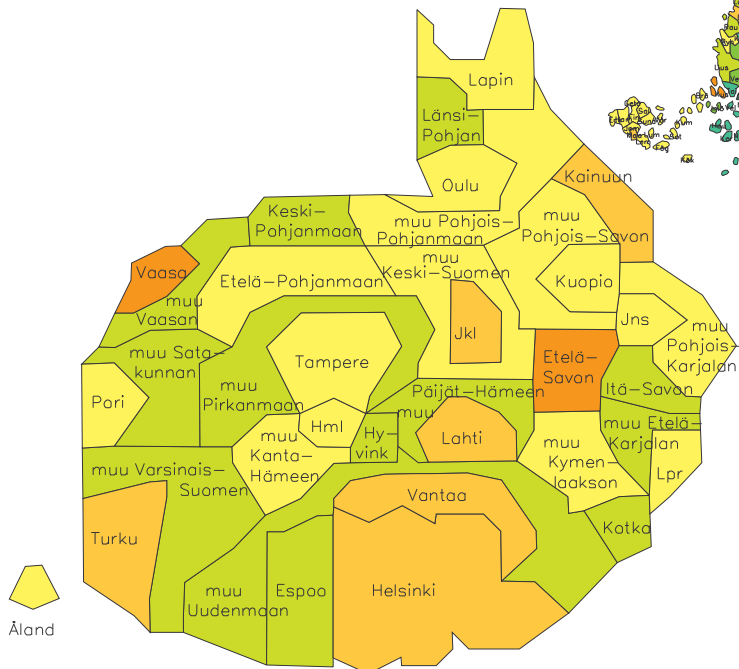
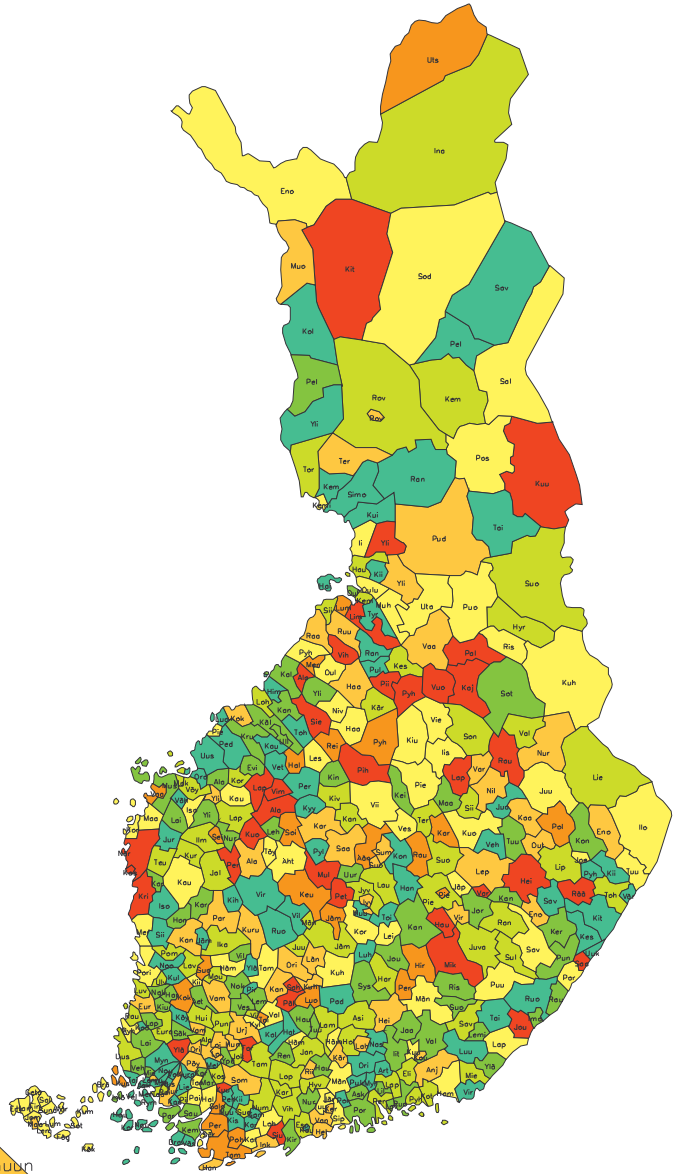
Vård dagar, indirekt standardisering enligt ålder och kön

Medelvärde i hela landet 358 vård dagar / 1000 invånare = 100

- Vaasa
- Etelä-Savon
- Helsinki
- Kainuun
- Lahti
- Vantaa
- Turku
- Jyväskylä
- muu Kanta-Hämeen
- Pori
- muu Pohjois-Savon
- Åland
- Kuopio
- Etelä-Pohjanmaan
- Tampere
- muu Pohjois-Pohjanmaa
- Hämeenlinna
- muu Kymenlaakson
- Lapin
- muu Keski-Suomen
- muu Pohjois-Karjalan
- Joensuu
- Lappeenranta
- Oulu
- muu Uudenmaan
- Kotka
- Keski-Pohjanmaan
- Itä-Savon
- muu Pirkanmaan
- Hyvinkää
- muu Vaasan
- muu Satakunnan
- Länsi-Pohjan
- muu Varsinais-Suomen
- muu Etelä-Karjalan
- muu Päijät-Hämeen
- Espoo



3	5	7	9	1	1	1	1
7	5	3	1	9	7	5	3



Terveystieteiden tutkimuskeskus
Vårdnämnden av hälsövård

StakesTieto 26NOV04
Kuntakartta Copyright Maanmittauslaitos lupa nro 2/MYY/02
Väestösuomikartta Copyright Poistoprojekti

Hoitopäivät, epäsuora ikä- ja sukupuolivakiointi

Koko maan keskiarvo 358 hoitopäivää / 1000 asukasta = 100

BRUKET AV PSYKIATRISKA SJUKHUSTJÄNSTER ÅR 2003

Vård dagar, indirekt standardisering enligt ålder och kön

Medelvärde i hela landet 358 vård dagar / 1000 invånare = 100

01	Siuntio	146	Rymättylä	46	Mouhijärvi	85	Kesälahti	52	Luhanka	14	Ruukki	111
	Pohja	144	Mynämäki	43	Viiala	85	Savonranta	43	15 Vimpeli	205	Haapajärvi	105
	Tammisaari	127	Lieto	37	Juupajoki	83	Uukuniemi	22	Kuortane	174	Nivala	104
	Kerava	123	Velkua	35	Mänttä	80	12 Rääkkylä	194	Alajärvi	161	Utajärvi	103
	Inkoo	120	Pertteli	29	Vesilahti	70	Heinävesi	151	Peräseinäjo	161	Muhos	102
	Hanko	115	Aura	27	Äetsä	68	Polvijärvi	129	Lappajärvi	146	Ii	96
	Vantaa ----	113	Korppoo	26	Lempäälä	67	Outokumpu	124	Soini	139	Oulainen	94
	Lohja	106	Västanfjärd	26	Nokia	64	Eno	123	Seinäjäki	135	Pyhäjoki	92
	Mäntsälä	104	Taivassalo	25	Viljakkala	55	Nurmes	109	Ylihärmä	116	Oulu -----	91
	Järvenpää	98	Kiikala	18	Vilppula	46	Tuupovaara	109	Alavus	112	Kempele	88
	Karjaa	96	Nauvo	15	Ylöjärvi	43	Juuka	107	Ähtäri	104	Haukipudas	87
	Sipoo	95	Askainen	14	Kihniö	42	Ilomantsi	107	Isokyrö	100	Siikajoki	86
	Tuusula	94	Vahto	13	Ruovesi	42	Joensuu ---	92	Kauhajoki	99	Kärsämäki	76
	Pernaja	91	Rusko	4	Pirkkala	38	Valtimo	90	Töysä	96	Kestilä	76
	Karkkila	90	Merimasku	3	Virrat	22	Liperi	90	Kauhava	95	Ylivieska	69
	Hyvinkää --	87	04 Kokemäki	134	07 Lahti -----	120	Tohmajärvi	85	Jalasjärvi	86	Oulunsalo	68
	Vihti	80	Eurajoki	120	Heinola	116	Liekka	77	Lapua	86	Kalajoki	67
	Lapinjärvi	76	Kankaanpää	118	Kärkölä	112	Kontiolahti	69	Kurikka	82	Pulkkila	45
	Nummi-Pusul	75	Merikarvia	109	Koski Hl	102	Kitee	46	Ilmajoki	74	Taivaalkoski	40
	Espoo -----	74	Pori -----	107	Hollola	86	Pyhäselkä	44	Teuva	74	Hailuoto	36
	Nurmijärvi	73	Rauma	90	Asikkala	76	Kiihtelysva	42	Kortesjärvi	74	Rantsila	35
	Kirkkonummi	68	Luvia	85	Hartola	74	Värtsilä	29	Evijärvi	72	Kiiminki	33
	Porvoo	65	Huittinen	84	Sysmä	59	13 Rautavaara	180	Alahärmä	70	Tyrnävä	27
	Askola	64	Lavia	84	Iitti	57	Lapinlahti	169	Nurmo	69	Kuivaniemi	21
	Liljendal	61	Ulvila	83	Nastola	51	Varkaus	146	Lehtimäki	68	19 Paltamo	195
	Loviisa	58	Eura	80	Orimattila	48	Rautalampi	135	Ylistaro	59	Kajaani	156
	Myrskylä	43	Pomarkku	78	Artjärvi	31	Karttula	133	Karijoki	59	Vuolijoki	156
	Kauniaainen	40	Karvia	72	Pukkila	17	Leppävirta	118	Isojoki	16	Kuhmo	104
	Karjalohja	36	Kiukainen	70	Padasjoki	11	Varpaisjärvi	115	16 Kaskinen	241	Ristijärvi	94
	Sammatti	26	Säkylä	67	08 Kouvola	123	Nilsia	114	Kristiinank	173	Puolanka	91
	Pornainen	24	Honkajoki	66	Anjalankosk	116	Kaavi	109	Närpiö	167	Suomussalmi	81
02	Helsinki --	125	Lappi Tl	66	Kuusankoski	99	Vesanto	108	Vaasa -----	133	Hyrnsalmi	75
03	Kuusjoki	239	Nakkila	66	Hamina	95	Kuopio ----	104	Korsnäs	109	Sotkamo	63
	Yläne	186	Harjavalta	59	Kotka -----	90	Vieremä	102	Maalahti	98	20 Tervola	118
	Perniö	139	Köyliö	53	Elimäki	82	Iisalmi	95	Pietarsaari	95	Kemi	100
	Kustavi	134	Noormarkku	51	Pyhtää	80	Pielavesi	94	Vöyri	90	Tornio	89
	Salo	132	Jämijärvi	38	Miehikkälä	74	Kiuruvesi	92	Maksamaa	81	Simo	49
	Vampula	124	Kullaa	35	Valkeala	71	Suonenjoki	83	Mustasaari	72	Ylitornio	44
	Loimaan kun	122	Siikainen	33	Jaala	61	Siilinjärvi	82	Laihia	68	Keminmaa	43
	Lemu	119	Kodisjoki	1	Ruotsinpyht	59	Sonkajärvi	76	Oravainen	52	21 Kittilä	155
	Pöytyä	115	05 Forssa	232	Virolahti	39	Tervo	76	Vähäkyrö	49	Utsjoki	141
	Loimaa	114	Riihimäki	126	09 Joutseno	177	Tuusniemi	72	Uusikaarle	41	Rovaniemi	121
	Turku -----	112	Humpila	125	Lappeenranta	92	Maaninka	61	Pedersöre	38	Muonio	117
	Oripää	111	Hämeenlinna	100	Savitaipale	74	Keitele	59	Luoto	36	Enontekiö	108
	Somero	109	Tammela	88	Imatra	70	Juankoski	46	Jurva	22	Salla	104
	Tarvasjoki	107	Lammi	79	Lemi	68	Vehmersalmi	45	17 Halsua	132	Posio	101
	Paimio	106	Loppi	78	Ylämaa	67	14 Pihtipudas	219	Kokkola	122	Sodankylä	100
	Halikko	104	Janakkala	77	Rautjärvi	61	Petäjävesi	211	Lestijärvi	101	Rovaniemen	86
	Pyhäranta	98	Jokioinen	74	Taipalsaari	48	Multia	201	Lohtaja	74	Inari	82
	Särkisalo	92	Tuulos	72	Luumäki	44	Keuruu	145	Kannus	69	Kemijärvi	74
	Naantali	90	Hauho	68	Ruokolahti	33	Äänekoski	140	Ullava	67	Pello	67
	Uusikaupunk	87	Renko	66	10 Mikkeli	171	Jämsänkoski	130	Kälviä	64	Kolari	54
	Punkalaidun	85	Ypäjä	63	Haukivuori	146	Sumiainen	126	Kruunupyy	63	Ranua	52
	Alastaro	82	Hausjärvi	61	Hirvensalmi	144	Saarijärvi	121	Toholampi	45	Pelkosentie	50
	Suomusjärvi	78	Hattula	44	Pertunmaa	143	Suolahti	114	Himanka	45	Savukoski	20
	Koski Tl	77	Kalvola	42	Pieksämäki	130	Jyväskylä -	111	Veteli	39	22 Mariehamn	112
	Piikkiö	75	06 Sahalahti	250	Virtasalmi	111	Karstula	110	Perho	34	Brändö	104
	Raisio	74	Pätkäne	206	Jäppilä	101	Kuhmoinen	102	Kaustinen	33	Eckerö	104
	Mietoinen	72	Suodenniemi	143	Mäntyharju	101	Leivonmäki	98	18 Alavieska	195	Finström	104
	Laitila	70	Toijala	143	Puumala	96	Viitasaari	96	Pyhäntä	193	Föglö	104
	Marttila	69	Luopioinen	139	Pieksämäen	80	Korpilahti	94	Piippola	178	Geta	104
	Karinainen	67	Längelmäki	127	Juva	80	Jämsä	80	Kuusamo	162	Hammarland	104
	Vehmaa	65	Kangasala	126	Kangasniemi	73	Laukaa	78	Liminka	154	Jomala	104
	Iniö	63	Kuhmalahti	125	Ristiina	67	Kivijärvi	77	Vihanti	152	Kumlänge	104
	Kemiö	62	Urpala	124	Suomenniemi	64	Jyväskylän	76	Yli-Ii	148	Kökar	104
	Parainen	61	Vammala	118	11 Saari	169	Kannonkoski	75	Sievi	145	Lemland	104
	Muurla	59	Parkano	113	Enonkoski	125	Kinnula	73	Pyhäsalmi	141	Lumparland	104
	Sauvo	58	Orivesi	113	Savonlinna	103	Uurainen	71	Reisjärvi	139	Saltvik	104
	Kaarina	55	Kuru	110	Parikkala	97	Joutsa	56	Lumijoki	132	Sottunga	104
	Masku	55	Kiikoinen	106	Sulkava	84	Muurame	54	Merijärvi	129	Sund	104
	Kisko	54	Tampere ---	103	Rantasalmi	75	Kyyjärvi	37	Raabe	124	Värdö	104
	Mellilä	54	Kylmäkoski	103	Kerimäki	72	Hankasalmi	35	Haapavesi	123		
	Nousiainen	53	Hämeenkyrö	101	Kangaslampi	63	Konnevesi	33	Vaala	121		
	Houtskari	50	Valkeakoski	94	Joroinen	60	Pykönmäki	32	Pudasjärvi	118		
	Dragsfjärd	46	Ikaalinen	90	Punkaharju	57	Toivakka	25	Ylikiiminki	112		

1	Potilaita - Patienter					+-% /1000		Hoitopäiviä - Vårddagar					+-% /1000	
	1999	2000	2001	2002	2003	-02	As/In	1999	2000	2001	2002	2003	-02	As/In
	2	3	4	5	6	7	8	9	10	11	12	13	14	15
F90-F98 Laps./nuor. alkavat psy	1023	1193	1144	1152	1174	2	0.2	72213	73699	76049	75204	68588	-9	13
F90 Hyperkineettiset häiriöt	52	62	61	67	88	31	0.0	3423	3757	4966	3845	5456	42	1
F91 Käytöshäiriöt	187	206	207	213	206	-3	0.0	8369	8292	8725	7942	6628	-17	1
F92 Samanaik.käytös- ja tunnehä	555	614	613	608	604	-1	0.1	38741	40836	41130	37556	35393	-6	7
F93 Laps.alkav.tunne-elämän häi	150	198	154	159	176	11	0.0	12034	10415	10286	13029	10805	-17	2
F94 Laps/nuor.alk.sos.vuorovaik	63	88	99	94	89	-5	0.0	5834	5799	7182	9203	6700	-27	1
F95 Nykimishäiriöt	11	12	15	13	12	-8	0.0	1033	1807	1920	991	1019	3	0
F98 Muut laps/nuor.alk.toim/tun	34	47	37	40	52	30	0.0	2779	2793	1840	2638	2587	-2	0
F99-F99 Mielenterveyden häiriö	29	21	21	17	30	76	0.0	693	371	147	378	1463	287	0
F99 Mielenterveyden häiriö NAS	29	21	21	17	30	76	0.0	693	371	147	378	1463	287	0
HERMOSTON SAIRAUDET	191	242	224	216	204	-6	0.0	5665	11012	8096	9172	9320	2	2
G20-G26 Ekstrapry. häir. & liik	39	37	34	40	38	-5	0.0	941	1013	1109	1414	1760	24	0
G20 Parkinsonin tauti	20	27	23	29	31	7	0.0	663	813	782	1149	1304	13	0
G30-G32 Muut herm. rappeutumiss	79	139	139	130	121	-7	0.0	2734	7419	5834	6082	6152	1	1
G30 Alzheimerin tauti	55	106	118	99	105	6	0.0	1632	5933	5151	5045	5467	8	1
G31 Muut hermoston rappeutumiss	24	34	21	31	16	-48	0.0	1102	1486	683	1037	685	-34	0
G40-G47 Ajoitt./kohtauks. häiri	43	37	32	28	25	-11	0.0	1094	1158	504	569	654	15	0
G40 Epilepsia	28	22	19	16	16	0	0.0	987	1022	362	363	586	61	0
VERENKIERTOELINTEN SAIRAUDET	53	40	37	33	24	-27	0.0	2517	943	1471	912	622	-32	0
I60-I69 Aivoverisuonien sairaud	33	26	22	23	14	-39	0.0	1288	758	766	580	431	-26	0
HENGITYSELINTEN SAIRAUDET	27	16	15	12	15	25	0.0	1753	547	574	317	534	68	0
J10-J18 Influenssa ja keuhkokuu	12	9	10	3	11	267	0.0	889	431	550	123	89	-28	0
RUJANSULATUSSELINTEN SAIRAUDET	10	11	4	8	7	-13	0.0	478	277	71	201	241	20	0
OIREET, SAIR.MERK. & LÖYDÖKSET	74	74	75	74	64	-14	0.0	2014	1417	1405	1927	1958	2	0
R40-R46 Psykk. oir/sair/merk	47	41	51	57	42	-26	0.0	1066	1028	999	1095	1077	-2	0
R41 Muut kognit.toim.oireet/löy	34	32	36	44	32	-27	0.0	444	603	472	626	498	-20	0
R50-R69 Yleiset oir/sair.merk.	15	19	13	11	13	18	0.0	537	126	252	457	757	66	0
VAMMAT, MYRKYTYKSET YMS.	110	107	105	69	95	38	0.0	2503	2493	2065	1317	1971	50	0
S00-S09 Pään vammat	32	25	15	7	18	157	0.0	1603	1720	1010	361	618	71	0
S06 Kallonsisäinen vamma	31	23	15	7	14	100	0.0	1569	1680	1010	361	563	56	0
T36-T50 Lääkkeiden/biol.ain. my	55	69	71	47	66	40	0.0	162	522	771	251	910	263	0
T36 Lääkkeen aiheuttama myrkyty	51	68	65	44	63	43	0.0	138	521	704	237	901	280	0
MUITA TEKIJÖITÄ	418	432	407	393	345	-12	0.1	7805	6750	8679	7535	7213	-4	1
Z00-Z13 Yht.otto tutkimuksia va	182	199	228	208	186	-11	0.0	2760	3492	6354	5646	4885	-13	1
Z00 Terveen henk.yleistarkastus	60	47	69	90	79	-12	0.0	1258	1309	2049	2080	2395	15	0
Z01 Muut terveen erityistutkimu	35	35	51	28	28	0	0.0	119	171	500	77	42	-45	0
Z03 Epäilt.sairauks.tarkk/arvio	23	40	39	38	43	13	0.0	116	189	428	405	391	-3	0
Z04 Tarkastus/tarkkailu,muu syy	63	74	71	52	36	-31	0.0	1261	1779	3377	3084	2056	-33	0
Z40-Z54 Yht.otto erit.tp:n/ter.	35	35	40	41	52	27	0.0	888	297	300	248	394	59	0
Z50 Kuntoutushoito	35	35	37	40	51	28	0.0	888	297	282	246	393	60	0
Z55-Z65 Sosioekon/psykosos terv	141	127	95	107	79	-26	0.0	3351	2088	1582	1359	1744	28	0
Z61 Laps.nogat.elämäkok.liitt.	10	14	10	9	11	22	0.0	654	393	367	266	370	39	0
Z63 Muut prim.tukiryhmän ongelm	89	91	64	71	49	-31	0.0	2190	1298	1018	832	1078	30	0
Z70-Z76 Muu yht.otto terv.palv.	42	63	33	36	23	-36	0.0	632	668	309	277	138	-50	0
EI TIETOA - VIRH. KOODI	8	56	56	71	36	-49	0.0	588	3322	5037	3573	1432	-60	0

	Potilaita - Patienter					+-% /1000		Hoitopäiviä - Vårddagar					+-% /1000	
	1999	2000	2001	2002	2003	-02	As/In	1999	2000	2001	2002	2003	-02	As/In
1	2	3	4	5	6	7	8	9	10	11	12	13	14	15

S A I R A A L A T Y Y P P I - S J U K H U S T Y P

Yhteensä	31906	32650	32408	32502	31653	-3	6.1	2003557	1956803	1919445	1919458	1868343	-3	358
Shp:t, Psykiatria	26257	28568	28417	28345	25737	-9	4.9	1608213	1541186	1505065	1472977	1426874	-3	274
Terveyskeskussairaalat	5047	5228	5126	5088	5670	11	1.1	232614	250558	248635	277665	273250	-2	52
Sotilassairaalat	683	573	532	600	476	-21	0.1	2428	1703	1551	1618	1239	-23	0
Vankisairaalat	328	303	311	330	327	-1	0.1	13974	13432	14386	15135	14535	-4	3
Valtion mielisairaalat	533	535	547	549	522	-5	0.1	146300	149924	149808	152063	152445	0	29
Yksityissairaalat	5							28						

E R I K O I S A L A - S P E C I A L I T E T

70 PSYKIATRIA	30149	30616	30327	30233	29353	-3	5.6	1858613	1802781	1757813	1745671	1696170	-3	325
- 70F Geriatrinen psykiatria	2035	1942	1973	1923	1577	-18	0.3	119372	107406	100154	97333	83986	-14	16
- 70Z Oikeuspsykiatria	656	639	594	592	551	-7	0.1	155266	159820	156179	158735	158452	-0	30
74 NUORISOPSYKIATRIA	892	1122	1295	1452	1519	5	0.3	65591	74038	85775	97773	98493	1	19
75 LASTENPSYKIATRIA	1040	1153	1036	1022	1044	2	0.2	79353	79984	75857	76014	73680	-3	14

I K Ä - Å L D E R

0-14 v	1266	1468	1511	1538	1585	3	1.7	91807	100744	106552	109165	108009	-1	117
15-64 v	26260	26923	26615	26854	26007	-3	7.5	1626847	1604958	1576062	1582009	1534056	-3	440
65-74 v	2482	2476	2355	2313	2205	-5	5.0	170652	153851	136958	134654	128146	-5	289
75+ v	1968	1872	2004	1898	1970	4	5.4	114251	97250	99873	93630	98132	5	270

I K Ä - Å L D E R

0-4 v	28	23	20	15	31	107	0.1	441	421	259	284	625	120	2
5-9 v	356	408	404	402	460	14	1.5	27230	28742	28460	28985	31416	8	101
10-14 v	904	1058	1114	1140	1126	-1	3.4	64136	71581	77833	79896	75968	-5	230
15-19 v	1982	2263	2305	2381	2362	-1	7.3	112791	124002	125187	124659	130127	4	405
20-24 v	2391	2473	2618	2718	2671	-2	8.1	123746	128835	148014	147764	140936	-5	428
25-29 v	2341	2311	2310	2412	2367	-2	7.3	145973	142762	136842	151569	147118	-3	454
30-34 v	3054	2947	2804	2794	2484	-11	7.9	184267	178538	170572	162715	152063	-7	483
35-39 v	3341	3374	3299	3219	3008	-7	8.1	200856	198649	191194	187743	174673	-7	472
40-44 v	3553	3493	3373	3364	3236	-4	8.6	211353	192411	185198	182389	182216	-0	482
45-49 v	3720	3832	3632	3544	3377	-5	8.7	226143	226600	208291	203263	189671	-7	486
50-54 v	3306	3554	3381	3403	3334	-2	8.1	205957	200710	189578	193682	192995	-0	471
55-59 v	1870	1984	2165	2319	2487	7	6.6	122675	119936	126906	131318	140416	7	372
60-64 v	1420	1492	1514	1532	1399	-9	5.2	93086	92515	94280	96907	83841	-13	312
65-69 v	1270	1258	1157	1145	1220	7	5.3	88110	73347	67192	71290	71737	1	309
70-74 v	1243	1261	1227	1190	1005	-16	4.8	82542	80504	69766	63364	56409	-11	268
75-79 v	1033	993	1006	949	979	3	5.7	60419	50838	54330	48673	48926	1	286
80-84 v	570	510	592	589	623	6	5.7	30697	27342	27284	29360	31569	8	287
85- v	388	396	415	375	384	2	4.7	23135	19070	18259	15597	17637	13	216

S U K U P U O L I - K Ö N

Miehet	16928	17180	16870	17119	16260	-5	6.4	1086311	1055830	1031136	1043795	991717	-5	389
Naiset	14978	15470	15538	15383	15393	0	5.8	917246	900973	888309	875663	876626	0	329

H O I T O A I K A - V Ä R D T I D

1-9 pv	13652	15184	14685	14814	14191	-4	2.7	90501	95247	95025	92944	88004	-5	17
10-29 pv	11691	11996	12251	11934	11766	-1	2.3	251074	258862	261030	255052	252271	-1	48
30-89 pv	9699	9889	9735	9863	9814	-0	1.9	521316	534939	521245	530390	533846	1	102
90-179 pv	2637	2673	2739	2854	2805	-2	0.5	303591	313682	313364	331845	323557	-2	62
180-364 pv	1188	1231	1166	1211	1171	-3	0.2	239386	252531	229329	234597	239460	2	46
1-2 vuotta	1047	875	892	904	799	-12	0.2	299045	258462	253101	251812	226891	-10	44
3-10 vuotta	750	618	619	568	482	-15	0.1	241761	196682	200060	177332	154690	-13	30
yli 10 vuotta	174	146	136	131	143	9	0.0	56883	46398	46291	45486	49624	9	10

	Potilaita - Patienter					+-% /1000		Hoitopäiviä - Vårddagar					+-% /1000	
	1999	2000	2001	2002	2003	-02	As/In	1999	2000	2001	2002	2003	-02	As/In
1	2	3	4	5	6	7	8	9	10	11	12	13	14	15

HOITOISUUS - VÅRD BEHOVET

1 Täysin/lähes omatoiminen	12582	12268	11632	11373	12140	7	2.3	377705	375924	336476	319453	361312	13	69
2 Ajoittainen hoidon tarve	11250	12260	12745	12286	13193	7	2.5	529131	549689	523746	506305	549410	9	105
3 Toistuva hoidon tarve	5972	6416	7269	7578	7653	1	1.5	366680	365085	393744	397879	402364	1	77
4 Lähes jatk. hoidon tarve	2358	2462	2940	2843	2964	4	0.6	224088	206286	227611	205619	231509	13	44
5 Jatk,ympäri vuorok. hoid tarv	2125	2221	3896	3302	4058	23	0.8	282540	243489	273486	260101	286648	10	55
6 Kuollut	101	83	102	71	75	6	0.0	7036	3757	5634	3279	3540	8	1
- Ei tietoa	4079	4078	3022	4033	407	-90	0.1	216377	212573	158748	226822	33560	-85	6

PITKÄAIKAISHOIDON PÄÄTÖS - BESLUT OM LÅNGVÅRD

- Ei tietoa	418	402	432	1609	397	-75	0.1	42884	43667	43048	114175	30867	-73	6
E (Ei)	28813	29997	29835	29074	29321	1	5.6	1186983	1235388	1213480	1171811	1207164	3	232
K (Kyllä)	3746	3315	3217	2972	2964	-0	0.6	773690	677748	662917	633472	630312	-0	121

JATKOHOITO - FORTSATT VÅRD

- päättäneiden hoitojaksojen mukaan - enligt avslutade vårdperioder

YHTEENSÄ	28989	29941	29777	29971	29193	-3	5.6	1276450	1280839	1281209	1288157	1267998	-2	243
1 LAITOS	10291	10848	11501	11469	10291	-10	2.0	459863	449478	490359	491722	411663	-16	79
11 Sairaala	4018	5801	3959	3845	4127	7	0.8	188884	199827	174014	170580	175347	3	34
12 Terveyskeskus	3522	3450	3304	3380	1812	-46	0.3	132361	122964	122810	128086	56302	-56	11
13 Vanhainkoti,vastaava	764	730	619	549	511	-7	0.1	40653	31554	28352	25482	25336	-1	5
14 Kehitysvammalaitos	63	63	53	52	64	23	0.0	2671	2073	1902	1837	2158	17	0
15 Päihdehuollon laitos	774	846	710	730	693	-5	0.1	9650	11912	10211	10694	8606	-20	2
16 Kuntoutuslaitos	315	342	390	390	428	10	0.1	19723	18302	17596	21919	21373	-2	4
2 KOTI	21481	22248	21172	21290	22391	5	4.3	808346	827123	783162	791694	852075	8	163
21 Kotihoito	2469	2519	2347	2353	2416	3	0.5	109486	106102	109005	103642	106070	2	20
22 Koti	11709	12377	12651	12520	13853	11	2.7	403135	430076	431447	429214	494691	15	95
3 KUOLLUT	125	105	127	96	87	-9	0.0	8241	4158	7458	4515	4196	-7	1
- EI TIETOA		2	4	2	4	100	0.0		80	230	226	64	-72	0

TULOTAPA PSYKIATRIAN SAIRAANSIJALLE - ANKOMSTSÄTT TILL PSYKIATRISK BÄDDPLATS

- Ei tietoa	272	36	210	150	93	-38	0.0	8955	2492	9068	12603	4416	-65	1
1 Lähetteellä tahdosta r:ttä	9623	10028	10183	10316	10563	2	2.0	501498	515153	505114	515070	524965	2	101
2 Oikeusturvak määr mielent.tu	343	360	307	337	279	-17	0.1	39184	43906	49783	52143	54133	4	10
3 Oikeusturvak määr hoito	416	340	306	319	323	1	0.1	110951	96697	85014	90101	89528	-1	17
4 Muu tulotapa	24236	25106	24701	24594	23581	-4	4.5	1342969	1298555	1270466	1249541	1195301	-4	229

HOITOKERTA PSYKIATRIAN SAIRAANSIJALLA - VÅRD TILLFÄLLE PÅ PSYKIATRISK BÄDDPLATS

- Ei tietoa	421	270	624	2382	1428	-40	0.3	21702	46632	40107	127817	62421	-51	12
1 Ensimmäinen hoitokerta	13621	15695	16063	15292	14509	-5	2.8	434337	457799	498815	473768	509622	8	98
2 Toinen tai useampi	21243	21236	20346	19648	19669	0	3.8	1547518	1452372	1380523	1317873	1296300	-2	249

LÄÄKEHOITO - MEDICINERING

- Ei tietoa	723	1085	662	780	271	-65	0.1	34429	106252	34841	48579	15296	-69	3
1 Ei lääkehoitoa	3758	3875	3611	3620	3317	-8	0.6	125230	119242	112624	110205	103409	-6	20
2 Neuroleptihoito	14121	14063	13914	13423	13429	0	2.6	1064351	963948	940849	897825	905554	1	174
3 Antidepressiivihoido	6417	6894	7359	7327	7059	-4	1.4	183488	195484	200699	196925	190014	-4	36
4 Neurolepti- ja antidepress.	8152	8476	8838	9305	8976	-4	1.7	487694	465994	522674	547061	531114	-3	102
5 Muu psyk. lääkehoito	4509	5054	4776	4828	4890	1	0.9	108365	105883	107758	118718	122956	4	24

OMAISEN TAI MUUN LÄHEISEN TAPAAMINEN - MÖTE MED ANHÖRIG ELLER ANNAN NÄRSTÄENDE

- Ei tietoa	630	823	580	733	275	-62	0.1	28799	51078	30693	45655	14667	-68	3
1 Ei tavattu	16927	17899	17550	17983	17625	-2	3.4	681326	671538	661516	662693	685728	3	132
2 Satunnainen tapaaminen	7842	7854	8146	8215	7952	-3	1.5	544654	512261	491360	494315	471310	-5	90
3 Omaiset akt. mukana hoidossa	11927	12408	12392	11969	11723	-2	2.2	748778	721926	735876	716795	696638	-3	134

PAKKOTOIMET - TVÅNGSÅTGÄRDER

2 Eristys	2605	2602	2729	2450	2580	5	0.5	265106	257632	271606	253951	247061	-3	47
3 Lepositeen käyttö	1668	1603	1686	1436	1389	-3	0.3	115818	104587	113558	103719	94935	-8	18
4 Tahdonvast. injektio lääkitys	1032	1006	1114	1102	1121	2	0.2	68221	62839	94274	100327	110404	10	21
5 Fyysinen kiinnipitäminen	656	633	715	655	651	-1	0.1	62020	58140	61981	53642	58720	9	11

1	Potilaita - Patienter					+-% /1000		Hoitopäiviä - Vård dagar					+-% /1000	
	1999	2000	2001	2002	2003	-02	As/In	1999	2000	2001	2002	2003	-02	As/In
	2	3	4	5	6	7	8	9	10	11	12	13	14	15
0-11 VUOTIAAT SAIRAANHOITOPUIREITTÄIN - SJUKVÅRDSDISTRIKT AV 0-11 ÅRIGA														
Koko maa	686	774	737	756	831	10	1.1	51779	56951	53525	56406	57990	3	80
HUS Uusimaa ilman Hkiä	121	123	110	136	141	4	1.0	8214	8328	7962	10341	9695	-6	68
HUS Helsinki	104	116	103	98	118	20	1.8	7295	7810	6355	7202	8871	23	134
Varsinais-Suomen shp	37	46	55	57	69	21	1.1	3936	3666	3959	3982	4020	1	66
Satakunnan shp	50	47	33	26	34	31	1.2	4334	3288	2586	2746	3090	13	105
Kanta-Hämeen shp	24	25	16	15	19	27	0.8	1242	1929	1218	1051	1635	56	71
Pirkanmaan shp	24	35	31	37	38	3	0.6	1189	1542	1718	1861	2144	15	35
Päijät-Hämeen shp	55	56	47	49	45	-8	1.6	3606	3824	3659	3146	3405	8	124
Kymenlaakson shp	25	25	26	26	18	-31	0.8	1623	1686	1952	1937	1776	-8	78
Etelä-Karjalan shp	20	25	28	28	38	36	2.4	1021	1174	896	1335	1578	18	99
Etelä-Savon shp		7	4	12	10	-17	0.8		579	370	585	484	-17	38
Itä-Savon shp	1	3	4	3	7	133	0.9	141	140	221	430	482	12	64
Pohjois-Karjalan shp	21	24	18	21	15	-29	0.7	2026	2432	1860	1572	1135	-28	51
Pohjois-Savon shp	30	37	36	33	32	-3	1.0	1854	2894	2561	2266	2715	20	82
Keski-Suomen shp	32	32	37	41	43	5	1.2	3707	3885	3235	3696	2834	-23	78
Etelä-Pohjanmaan shp	31	31	37	38	43	13	1.6	2941	2301	2745	2645	3327	26	120
Vaasan shp	13	12	15	14	13	-7	0.6	1131	1549	1501	1553	1037	-33	44
Keski-Pohjanmaan shp	8	14	20	20	23	15	2.0	778	1410	1940	2157	2206	2	187
Pohj-Pohjanmaan shp	57	72	71	65	74	14	1.2	3791	5092	5217	4912	4627	-6	74
Kainuun shp	17	21	20	20	22	10	2.1	1641	2053	2253	1926	1713	-11	161
Länsi-Pohjan shp		2			1		0.1		166			23		3
Lapin shp	16	24	27	22	28	27	1.8	1309	1203	1317	1063	1193	12	75
0-11 VUOTIAIDEN YLEISIMMÄT PÄÄDIAGNOOSIT - HUVUDDIAGNOS AV 0-11 ÅRIGA														
Yhteensä	686	774	737	756	831	10	1.1	51779	56951	53525	56406	57990	3	80
F32 Masennustila	67	95	105	88	76	-14	0.1	4173	6279	7245	6266	4757	-24	7
F41 Muut ahdistuneisuushäiriöt	21	8	6	15	16	7	0.0	1799	736	476	647	813	26	1
F43 Vakav.stressireakt/sopeutum	29	31	23	34	41	21	0.1	1386	1658	629	1854	1675	-10	2
F83 Monimuotoiset kehityshäiriö	15	18	13	16	12	-25	0.0	1004	1240	532	973	996	2	1
F84 Laaja-alaiset kehityshäiriö	53	66	61	63	92	46	0.1	3724	5468	4967	5264	8817	67	12
F90 Hyperkineettiset häiriöt	33	40	36	33	42	27	0.1	2003	2453	3047	2540	2807	11	4
F91 Käytöshäiriöt	45	50	45	44	46	5	0.1	2343	3529	3152	2671	2098	-21	3
F92 Samanaik.käytös- ja tunnehä	243	256	236	248	267	8	0.4	18837	20715	19766	17722	17437	-2	24
F93 Laps.alkav.tunne-elämän häi	67	65	60	65	71	9	0.1	4760	3590	3263	5215	4825	-7	7
F94 Laps/nuor.alk.sos.vuorovaik	43	55	74	62	58	-6	0.1	3898	3193	4769	6069	4579	-25	6
F98 Muut laps/nuor.alk.toim/tun	12	17	9	13	16	23	0.0	1214	1623	690	545	698	28	1
Z00 Terveen henk.yleistarkastus	22	20	31	47	38	-19	0.1	678	876	1248	1431	1628	14	2
Z63 Muut prim.tukiryhmän ongelma	18	17	9	12	10	-17	0.0	967	347	165	237	245	3	0

	Potilaita - Patienter					+-% /1000		Hoitopäiviä - Vårddagar					+-% /1000	
	1999	2000	2001	2002	2003	-02	As/In	1999	2000	2001	2002	2003	-02	As/In
1	2	3	4	5	6	7	8	9	10	11	12	13	14	15

12-17 VUOTIAAT SAIRAANHOITOPUIREITTÄIN - SJUKVÅRDSDISTRIKT AV 12-17 ÅRIGA

Koko maa	1633	1985	2039	2048	2044	-0	5.3	117512	129160	134573	130019	133319	3	346
HUS Uusimaa ilman Hkiä	316	317	298	348	340	-2	5.1	27773	27340	26991	27468	27719	1	413
HUS Helsinki	177	250	240	208	186	-11	5.8	8326	13110	15444	16021	17109	7	536
Varsinais-Suomen shp	128	154	157	184	185	1	5.9	7132	9067	9115	9521	8999	-5	286
Satakunnan shp	72	84	104	92	87	-5	5.2	6207	7061	6175	6510	7027	8	423
Kanta-Hämeen shp	71	79	61	80	79	-1	6.5	4542	4303	4554	5228	5061	-3	416
Pirkanmaan shp	107	145	149	142	143	1	4.5	7446	8442	9225	8457	8280	-2	262
Päijät-Hämeen shp	85	102	105	104	112	8	7.4	3558	4244	4326	4634	4518	-3	300
Kymenlaakson shp	62	70	66	73	72	-1	5.7	5209	5312	4596	4392	3945	-10	311
Etelä-Karjalan shp	42	54	53	58	57	-2	6.3	3398	2973	3121	4171	3342	-20	367
Etelä-Savon shp	23	29	33	35	42	20	5.4	2927	2395	3141	2563	4106	60	526
Itä-Savon shp	15	18	19	13	20	54	4.1	981	1586	808	982	911	-7	188
Pohjois-Karjalan shp	40	53	54	68	93	37	6.8	3307	4108	4316	4241	5490	29	404
Pohjois-Savon shp	121	155	175	152	131	-14	6.8	9272	10015	10755	7436	6048	-19	314
Keski-Suomen shp	52	70	65	62	78	26	3.9	4310	4023	4923	4441	5835	31	290
Etelä-Pohjanmaan shp	41	56	71	66	61	-8	3.9	2889	3783	3686	3158	3124	-1	198
Vaasan shp	30	39	38	42	47	12	3.6	3439	3137	3601	3134	3885	24	301
Keski-Pohjanmaan shp	22	49	48	30	35	17	5.2	1612	2216	2107	1761	1766	0	262
Pohj-Pohjanmaan shp	132	166	187	186	162	-13	5.0	8929	9774	10477	9236	8423	-9	262
Kainuun shp	30	32	49	50	42	-16	6.3	2334	2983	4211	3860	3152	-18	471
Länsi-Pohjan shp	16	11	9	10	16	60	2.9	332	406	519	471	592	26	107
Lapin shp	58	59	59	53	60	13	6.0	3435	2841	2477	2333	3907	67	390
Ahvenanmaa-Åland	2	3	2	1	2	100	1.0	147	37	4	1	33	999	16
Ulkomaalaisia	1	2	1		2			7	4	1		47		

12-17 VUOTIAIDEN YLEISIMMÄT PÄÄDIAGNOOSIT - HUVUDDIAGNOS AV 12-17 ÅRIGA

F10 Alkoh.org.aivo-oire/käytt.h	11	25	20	27	25	-7	0.1	160	439	272	429	246	-43	1
F12 Kannab.org.aivo-oire/käyt.hä	22	23	23	12	11	-8	0.0	272	250	732	197	109	-45	0
F15 Pirist.org.aivo-oire/käyt.h	18	19	17	18	9	-50	0.0	140	318	158	96	37	-61	0
F19 Us/muu aine aivo-oire/käyt.h	39	48	43	38	20	-47	0.1	604	1081	512	450	211	-53	1
F20 Skitsofrenia	31	35	44	37	50	35	0.1	4241	4615	6045	4243	5972	41	16
F23 Äkill/väliaik.psykoottiset	44	50	45	40	41	3	0.1	2842	3213	2260	1844	1761	-5	5
F25 Skitsoaffektiiviset häiriöt	5	18	14	13	11	-15	0.0	286	2018	1031	1556	1443	-7	4
F28 Muu ei-elim.psykoott.häir	8	22	21	17	11	-35	0.0	611	2298	2807	1891	1675	-11	4
F29 Ei-elimell.psykoott.häiriö	121	128	115	153	172	12	0.4	10545	11913	10248	13978	13455	-4	35
F31 Kaksisuuntainen mielialahäi	14	32	33	34	43	26	0.1	1284	3639	2917	1895	3308	75	9
F32 Masennustila	428	542	610	602	639	6	1.7	30703	33367	36421	33154	33938	2	88
F33 Toistuva masennus	7	10	17	11	22	100	0.1	370	615	612	215	1422	561	4
F34 Pitkäaikaiset mielialahäiri	24	15	14	14	22	57	0.1	954	693	1015	941	757	-20	2
F40 Foobiset.ahdistuneis.häiriö	14	22	20	30	25	-17	0.1	1092	1638	1452	1640	1676	2	4
F41 Muut ahdistuneisuushäiriöt	62	74	68	86	100	16	0.3	3254	2452	2297	4026	5223	30	14
F42 Pakko-oireinen häiriö	20	20	22	29	27	-7	0.1	1932	1570	1325	3070	2179	-29	6
F43 Vakav.stressireakt/sopeutum	122	100	116	107	100	-7	0.3	3913	3039	3147	2412	3287	36	9
F50 Syömishäiriöt	65	86	83	88	101	15	0.3	5317	7451	7082	8670	8947	3	23
F60 Persoonallisuushäiriöt	19	31	40	26	31	19	0.1	609	2002	2534	800	1432	79	4
F84 Laaja-alaiset kehityshäiriöt	31	38	34	32	51	59	0.1	3093	3007	2236	2258	3788	68	10
F90 Hyperkineettiset häiriöt	17	15	19	28	36	29	0.1	1385	1147	1726	1215	2442	101	6
F91 Käytöshäiriöt	137	154	160	170	151	-11	0.4	5990	4722	5446	5232	4214	-19	11
F92 Samanaik.käytös- ja tunnehä	310	357	377	359	330	-8	0.9	19522	19763	20956	19635	17675	-10	46
F93 Laps.alkav.tunne-elämän häi	83	127	94	94	103	10	0.3	7228	6515	6552	7432	5933	-20	15
F94 Laps/nuor.alk.sos.vuorovaik	21	32	27	30	32	7	0.1	1936	2556	2412	2551	2114	-17	5
F98 Muut laps/nuor.alk.toim/tun	20	27	26	26	33	27	0.1	1538	1160	1090	1711	1691	-1	4
Z00 Terveen henk.yleistarkastus	16	10	16	18	20	11	0.1	382	364	556	310	487	57	1
Z63 Muut prim.tukiryhmän ongelma	9	16	20	11	13	18	0.0	502	412	512	284	581	105	2

	Potilaita - Patienter					+-% /1000		Hoitopäiviä - Vård dagar					+-% /1000	
	1999	2000	2001	2002	2003	-02	As/In	1999	2000	2001	2002	2003	-02	As/In
1	2	3	4	5	6	7	8	9	10	11	12	13	14	15

S A I R A A L A T Y Y P P I - S J U K H U S T Y P

Yhteensä	4488	4429	4421	4393	4366	-1	5.1	304660	304138	288416	294008	278003	-5	323
Shp:t, Psykiatria	4174	4144	4134	4054	4084	1	4.7	279093	277814	262038	266740	251202	-6	292
Terveyskeskussairaalat	7	8	11	8	49	513	0.1	309	156	297	376	735	95	1
Sotilassairaalat	216	184	192	216	151	-30	0.2	738	590	577	596	370	-38	0
Vankisairaalat	51	56	43	69	61	-12	0.1	2556	2232	2454	3404	3152	-7	4
Valtion mielisairaalat	83	82	81	89	78	-12	0.1	21957	23346	23050	22892	22544	-2	26
Yksityissairaalat	2							7						

E R I K O I S A L A - S P E C I A L I T E T

70 PSYKIATRIA	4210	4163	4173	4032	4029	-0	4.7	280687	281619	267211	261186	245465	-6	285
- 70F Geriatriinen psykiatria	338	352	346	456	432	-5	0.5	26778	24552	23698	27439	25479	-7	30
- 70Z Oikeuspsykiatria	108	99	83	93	81	-13	0.1	22151	23392	21825	21986	22352	2	26
74 NUORISOPSYKIATRIA	118	154	153	244	240	-2	0.3	7834	12293	10414	19023	20356	7	24
75 LASTENPSYKIATRIA	186	145	129	165	166	1	0.2	16139	10226	10791	13799	12182	-12	14

I K Ä - Å L D E R

0-14 v	227	237	224	280	268	-4	1.5	17703	16179	18100	22614	20098	-11	113
15-64 v	3746	3681	3708	3630	3623	-0	6.1	251211	255583	240438	242050	230415	-5	390
65-74 v	312	301	279	274	249	-9	4.5	22612	20829	18096	17727	15638	-12	285
75+ v	220	222	220	230	237	3	6.3	13134	11547	11782	11617	11852	2	313

S U K U P U O L I - K Ö N

Miehet	2373	2320	2303	2325	2263	-3	5.4	166329	161458	155330	161348	149321	-7	353
Naiset	2115	2109	2118	2068	2103	2	4.8	138331	142680	133086	132660	128682	-3	294

H O I T O A I K A - V Ä R D T I D

1- 9 pv	2130	2152	2056	2064	2083	1	2.4	15443	15536	15250	15426	14908	-3	17
10- 29 pv	1560	1418	1507	1461	1457	-0	1.7	33010	30821	30830	30891	29878	-3	35
30- 89 pv	1214	1247	1159	1205	1215	1	1.4	67737	68894	62713	65103	68440	5	80
90-179 pv	387	412	408	471	408	-13	0.5	46066	49625	48674	58120	50618	-13	59
180-364 pv	220	221	239	208	187	-10	0.2	43534	43649	48238	38751	40824	5	47
1-2 vuotta	171	169	164	175	137	-22	0.2	45298	49241	42663	49827	42175	-15	49
3-10 vuotta	130	125	106	89	71	-20	0.1	42428	38295	31929	28495	24225	-15	28
yli 10 vuotta	37	27	24	22	19	-14	0.0	11144	8077	8119	7395	6935	-6	8

TULOTAPA PSYKIATRIAN SAIRAANSIJALLE - ANKOMSTSÄTT TILL PSYKIATRISK BÄDDPLATS

- Ei tietoa	3	25	32	13	14	8	0.0	752	1650	2196	1156	649	-44	1
1 Lähetteellä tahdosta r:ttä	1298	1239	1398	1288	1375	7	1.6	59842	60268	65418	62563	62029	-1	72
2 Oikeusturvak määr mielent.tu	55	44	42	57	42	-26	0.0	5092	6196	7740	8148	7401	-9	9
3 Oikeusturvak määr hoito	44	40	36	46	54	17	0.1	13622	12007	10494	12697	14095	11	16
4 Muu tulotapa	3548	3521	3379	3431	3314	-3	3.9	225352	224017	202568	209444	193829	-7	225

LÄÄKEHOITO - MEDICINERING

- Ei tietoa	16	33	43	88	24	-73	0.0	1961	2080	2604	4686	1888	-60	2
1 Ei lääkehoitoa	711	607	546	602	491	-18	0.6	21769	18624	17975	18451	14800	-20	17
2 Neuroleptihoito	2044	2022	1880	1743	1879	8	2.2	173757	170729	149542	132963	134063	1	156
3 Antidepressiivihoido	819	814	871	765	807	5	0.9	24602	23023	24073	20940	19575	-7	23
4 Neurolepti- ja andidepr.	1132	1085	1229	1399	1285	-8	1.5	66655	70827	74718	90633	80594	-11	94
5 Muu psyk. lääkehoito	660	725	674	753	767	2	0.9	15916	18855	19504	26335	27083	3	31

PAKKOTOIMET - TVÅNGSÅTGÄRDER

2 Eristys	342	373	388	364	426	17	0.5	28791	36000	36546	32577	32371	-1	38
3 Lepositeen käyttö	254	223	240	244	245	0	0.3	14336	15237	17506	15469	15603	1	18
4 Tahdonvast. injektiolääkitys	161	148	141	141	159	13	0.2	7207	8958	12029	12815	15139	18	18
5 Fyysinen kiinnipitäminen	99	110	140	139	137	-1	0.2	8204	9822	11480	12156	12059	-1	14

	Potilaita - Patienter					+-% /1000		Hoitopäiviä - Vårddagar					+-% /1000	
	1999	2000	2001	2002	2003	-02	As/In	1999	2000	2001	2002	2003	-02	As/In
1	2	3	4	5	6	7	8	9	10	11	12	13	14	15
Yhteensä	4592	4737	4545	4469	4248	-5	7.6	259163	267999	256113	266045	259952	-2	465

P Ä Ä D I A G N O O S I - H U V U D D I A G N O S

PSYKIATRIA	4551	4659	4484	4415	4203	-5	7.5	257646	263382	253743	264027	257703	-2	461
F00-F03 DEMENTIA	72	78	83	80	96	20	0.2	3205	2189	2610	3732	4790	28	9
F00 Alzheim.tauti, dementia	14	9	40	50	53	6	0.1	1057	219	1932	2651	2951	11	5
F03 Määrittämätön dementia	45	50	34	23	33	43	0.1	1465	1188	448	549	879	60	2
F04-F09 Muut elimelliset aivo-o	125	128	85	92	79	-14	0.1	4601	2564	1405	2193	2410	10	4
F05 Sekavuustila, ei aineita	67	77	35	40	33	-18	0.1	1523	557	200	316	229	-28	0
F06 Muut elimelliset aivo-oirey	51	36	27	33	36	9	0.1	2535	1062	891	1286	1737	35	3
F07 Elimell. persoonall/käytösh	10	18	18	15	12	-20	0.0	481	925	276	245	384	57	1
F10-F19 Lääkk.ja päiht.aivo-oir	817	788	682	661	516	-22	0.9	8221	6844	5688	6207	6008	-3	11
F10 Alkoh.org.aivo-oire/käytt.h	451	451	384	350	305	-13	0.5	4102	3331	2525	2609	3803	46	7
F11 Opioid.org.aivo-oir/käytt.h	119	125	106	123	44	-64	0.1	1110	1119	816	1502	670	-55	1
F13 Sedativ.elim. aivo-oir/käyt	30	23	20	27	18	-33	0.0	527	411	352	355	143	-60	0
F15 Pirist.org.aivo-oire/käyt.h	88	73	61	61	59	-3	0.1	760	440	278	407	604	48	1
F19 Us/muu aine aivo-oir/käyt.h	149	172	141	133	104	-22	0.2	1364	1356	1320	1169	722	-38	1
F20-F29 Skitsofreniat	1839	2023	2070	1983	2034	3	3.6	171033	172899	172259	175247	165871	-5	296
F20 Skitsofrenia	1009	1097	1048	1034	1017	-2	1.8	121839	119599	115827	119354	110277	-8	197
F21 Skitsoyyppinen häiriö	13	23	21	30	23	-23	0.0	782	844	733	1434	796	-44	1
F22 Kroon. harhaluuloisuushäiri	164	180	165	141	147	4	0.3	7664	7205	7965	6852	6921	1	12
F23 Äkill/väliaik.psykoottiset	136	133	144	97	92	-5	0.2	3348	3388	3811	2387	2275	-5	4
F25 Skitsoaffektiiviset häiriöt	259	306	330	344	310	-10	0.6	26251	30578	28985	30539	29740	-3	53
F29 Ei-elimell.psykoott.häiriö	379	635	749	689	755	10	1.3	10925	11102	14544	14091	15271	8	27
F30-F39 Mielialahäiriöt	1276	1480	1477	1525	1431	-6	2.6	47271	54089	49191	51196	51713	1	92
F30 Mania	24	46	37	30	26	-13	0.0	683	875	745	722	643	-11	1
F31 Kaksisuuntainen mielialahäi	322	371	400	445	453	2	0.8	15626	16977	15743	17734	19104	8	34
F32 Masennustila	675	825	770	788	702	-11	1.3	19738	20394	21634	20377	19752	-3	35
F33 Toistuva masennus	290	396	394	392	384	-2	0.7	10436	15226	9981	11478	11318	-1	20
F34 Pitkäaikaiset mielialahäiri	24	39	49	29	24	-17	0.0	642	595	1032	699	608	-13	1
F40-F48 Neuroosit ja psykosom.	487	495	483	461	391	-15	0.7	7560	6357	6471	7039	6717	-5	12
F40 Foobiset.ahdistuneis.häiriö	11	12	8	14	17	21	0.0	629	299	128	194	552	185	1
F41 Muut ahdistuneisuushäiriöt	165	186	209	168	164	-2	0.3	3572	3032	3433	2448	3057	25	5
F42 Pakko-oireinen häiriö	13	13	15	30	19	-37	0.0	411	522	587	2043	1036	-49	2
F43 Vakav.stressireakt/sopeutum	301	275	252	244	189	-23	0.3	2893	2171	1928	1896	1834	-3	3
F50-F59 Som.sair.liitt.käyt.oir	48	59	47	50	60	20	0.1	2448	2718	2441	2177	3164	45	6
F50 Syömishäiriöt	41	50	41	37	51	38	0.1	2348	2643	2409	2062	3133	52	6
F60-F69 Aikuisiän pers.ja käyt.	179	213	149	131	139	6	0.2	4435	3808	2605	3685	2701	-27	5
F60 Persoonallisuushäiriöt	147	179	119	106	104	-2	0.2	3463	2721	1540	2567	1974	-23	4
F61 Sekamuot/muut persoonall.hä	35	43	30	23	34	48	0.1	724	1032	991	619	712	15	1
F70-F79 Älyllinen kehitysvammai	10	12	12	17	11	-35	0.0	217	61	234	372	497	34	1
F80-F89 Psyykkisen kehityksen h	24	31	25	25	45	80	0.1	1325	2413	1773	1497	4397	194	8
F84 Laaja-alaiset kehityshäiriö	20	23	18	20	38	90	0.1	1183	2119	1156	1166	3845	230	7
F90-F98 Laps./nuor. alkavat psy	117	188	155	135	136	1	0.2	7286	9429	9013	10651	9187	-14	16
F91 Käytöshäiriöt	17	23	26	21	13	-38	0.0	191	481	243	314	305	-3	1
F92 Samanaik.käytös- ja tunnehä	68	89	89	70	85	21	0.2	4117	4518	4725	4696	5421	15	10
F93 Laps.alkav.tunne-elämän häi	25	57	28	25	26	4	0.0	1743	2200	1502	2494	2183	-12	4
F94 Laps/nuor.alk.sos.vuorovaik	6	16	12	18	15	-17	0.0	421	790	1202	2318	1116	-52	2
HERMOSTON SAIRAUDET	14	44	31	25	10	-60	0.0	524	2765	1265	851	456	-46	1
MUITA TEKIJÖITÄ	36	44	43	33	28	-15	0.1	524	415	836	607	377	-38	1
Z00-Z13 Yht.otto tutkimuksia va	23	31	31	20	19	-5	0.0	339	253	707	493	307	-38	1
EI TIETOA - VIRH. KOODI	4	21	7	7	30	329	0.1	235	1252	257	291	1267	335	2

	Potilaita - Patienter					+-% /1000		Hoitopäiviä - Vård dagar					+-% /1000	
	1999	2000	2001	2002	2003	-02	As/In	1999	2000	2001	2002	2003	-02	As/In
1	2	3	4	5	6	7	8	9	10	11	12	13	14	15

S A I R A A L A T Y Y P P I - S J U K H U S T Y P

Yhteensä	4592	4737	4545	4469	4248	-5	7.6	259163	267999	256113	266045	259952	-2	465
Shp:t, Psykiatria	1747	3550	3380	3276	1130	-66	2.0	94976	85351	82495	71780	68881	-4	123
Terveyskeskussairaalat	2889	2845	2741	2680	3237	21	5.8	122459	140446	132211	153579	149987	-2	268
Sotilassairaalat	172	164	154	164	118	-28	0.2	632	474	420	442	360	-19	1
Vankisairaalat	90	71	76	71	89	25	0.2	3697	3077	3994	3326	3692	11	7
Valtion mielisairaalat	118	127	119	111	118	6	0.2	37378	38651	36993	36918	37032	0	66
Yksityissairaalat	3							21						

E R I K O I S A L A - S P E C I A L I T E T

70 PSYKIATRIA	4361	4442	4292	4230	4025	-5	7.2	243783	246856	234251	241540	234613	-3	419
- 70F Geriatriinen psykiatria	328	270	271	275	221	-20	0.4	20216	13304	12815	11841	11896	0	21
- 70Z Oikeuspsykiatria	137	142	120	110	117	6	0.2	36702	38554	36199	36517	36641	0	65
74 NUORISOPSYKIATRIA	125	121	204	181	166	-8	0.3	4982	4997	12156	15382	14760	-4	26
75 LASTENPSYKIATRIA	152	251	129	109	127	17	0.2	10398	16146	9706	9123	10579	16	19

I K Ä - Å L D E R

0-14 v	159	215	218	178	187	5	2.3	9838	14422	15753	14758	15993	8	193
15-64 v	3892	3979	3780	3801	3575	-6	8.9	215694	225652	214028	226482	217078	-4	541
65-74 v	311	305	299	257	251	-2	6.3	22252	16688	15705	14182	14018	-1	352
75+ v	232	250	262	244	247	1	6.9	11379	11237	10627	10623	12863	21	360

S U K U P U O L I - K Ö N

Miehet	2340	2396	2262	2263	2021	-11	7.8	138046	142344	134114	143269	131978	-8	507
Naiset	2252	2341	2283	2206	2227	1	7.4	121117	125655	121999	122776	127974	4	428

H O I T O A I K A - V Ä R D T I D

1- 9 pv	2291	3306	2938	2878	2695	-6	4.8	11725	13979	12937	11993	11265	-6	20
10- 29 pv	1547	1598	1518	1446	1402	-3	2.5	32295	34204	32159	30285	29670	-2	53
30- 89 pv	1324	1400	1400	1363	1324	-3	2.4	71515	79933	76486	75065	74058	-1	132
90-179 pv	374	367	378	414	446	8	0.8	42928	48067	44850	52034	54772	5	98
180-364 pv	111	154	123	154	144	-6	0.3	22402	41821	23270	32106	30952	-4	55
1-2 vuotta	103	63	140	147	97	-34	0.2	29973	22792	39823	36219	30912	-15	55
3-10 vuotta	123	61	60	59	58	-2	0.1	41755	21104	20420	20678	19212	-7	34
yli 10 vuotta	18	19	18	21	25	19	0.0	6570	6099	6168	7665	9111	19	16

TULOTAPA PSYKIATRIAN SAIRAANSIJALLE - ANKOMSTSÄTT TILL PSYKIATRISK BÄDDPLATS

- Ei tietoa	248		27	91	62	-32	0.1	7038		908	8897	2972	-67	5
1 Lähetteellä tahdosta r:ttä	1337	1444	1477	1430	1463	2	2.6	54535	59399	62600	65719	66323	1	119
2 Oikeusturvak määr mielent.tu	102	82	55	69	47	-32	0.1	10111	8406	9568	10486	11729	12	21
3 Oikeusturvak määr hoito	162	102	77	69	67	-3	0.1	30067	24464	17501	19034	17773	-7	32
4 Muu tulotapa	3361	3760	3586	3463	3216	-7	5.7	157412	175730	165536	161909	161155	-0	288

LÄÄKEHOITO - MEDICINERING

- Ei tietoa	400	556	366	554	81	-85	0.1	18155	43584	20608	33889	4193	-88	7
1 Ei lääkehoitoa	462	586	528	489	461	-6	0.8	12098	13205	13097	13767	14733	7	26
2 Neuroleptihoito	2025	2329	2396	2289	2359	3	4.2	125548	124838	126945	122506	146145	19	261
3 Antidepressiivihoido	808	995	1016	880	859	-2	1.5	19763	21957	22488	20106	20792	3	37
4 Neurolepti- ja andidepr.	942	1066	958	1115	1076	-3	1.9	59281	47204	53868	56858	57324	1	102
5 Muu psyk. lääkehoito	1063	1214	1127	983	954	-3	1.7	24318	17211	19107	18919	16765	-11	30

PAKKOTOIMET - TVÅNGSÅTGÄRDER

2 Eristys	360	377	403	377	424	12	0.8	39828	34864	35319	34664	35707	3	64
3 Lepositeen käyttö	323	372	395	353	358	1	0.6	21775	17762	18786	20521	18069	-12	32
4 Tahdonvast. injektiolääkitys	110	133	181	165	203	23	0.4	7383	5198	12578	14478	16363	13	29
5 Fyysinen kiinnipitäminen	76	71	104	91	82	-10	0.1	6891	6085	6920	7111	8367	18	15

1	Potilaita - Patienter					+-% /1000		Hoitopäiviä - Vårddagar					+-% /1000	
	1999	2000	2001	2002	2003	-02	As/In	1999	2000	2001	2002	2003	-02	As/In
	2	3	4	5	6	7	8	9	10	11	12	13	14	15
Yhteensä	2626	2813	2844	2813	2756	-2	6.0	157162	158182	162573	155729	151850	-2	332

P Ä Ä D I A G N O O S I - H U V U D D I A G N O S

PSYKIATRIA	2592	2764	2794	2759	2713	-2	5.9	155927	156107	160948	153482	150185	-2	329
F00-F03 DEMENTIA	156	145	160	157	169	8	0.4	14087	12792	12111	13094	14227	9	31
F00 Alzheimer.tauti, dementia	36	29	46	59	79	34	0.2	3011	2691	3441	4637	6478	40	14
F01 Verisuoniperäinen dementia	73	55	51	39	35	-10	0.1	6490	5565	4716	3850	2877	-25	6
F03 Määrittämätön dementia	47	56	57	55	54	-2	0.1	4495	3995	3382	4055	4197	4	9
F04-F09 Muut elimelliset aivo-o	62	68	83	69	55	-20	0.1	4669	4538	4261	4272	2980	-30	7
F05 Sekavuustila, ei aineita	31	44	39	35	31	-11	0.1	723	1288	1081	1026	652	-36	1
F06 Muut elimelliset aivo-oirey	18	10	22	20	10	-50	0.0	1456	932	1347	1108	901	-19	2
F07 Elimell. persoonall/käytösh	13	13	18	12	12	0	0.0	2338	1952	1428	1501	1061	-29	2
F10-F19 Lääkk. ja päiht. aivo-oir	440	513	495	480	466	-3	1.0	6263	7420	7706	6872	7128	4	16
F10 Alkoh.org.aivo-oire/käytt.h	283	294	292	297	291	-2	0.6	3630	3336	4014	4235	4150	-2	9
F11 Opioid.org.aivo-oir/käytt.h	44	125	72	65	61	-6	0.1	381	2088	786	1023	1056	3	2
F13 Sedativ.elim. aivo-oir/käyt	22	17	23	18	22	22	0.0	413	166	322	282	349	24	1
F15 Pirist.org.aivo-oire/käyt.h	31	24	37	28	29	4	0.1	493	399	523	185	452	144	1
F19 Us/muu aine aivo-oir/käyt.h	70	66	102	90	81	-10	0.2	1198	1348	1895	1082	1083	0	2
F20-F29 Skitsofreniat	899	921	897	898	847	-6	1.9	83063	80783	81395	73272	69408	-5	152
F20 Skitsofrenia	533	529	482	483	443	-8	1.0	59731	56574	56746	48202	45674	-5	100
F21 Skitsoyyppinen häiriö	16	14	26	21	27	29	0.1	884	358	1718	1237	1333	8	3
F22 Kroon. harhaluuloisuushäiri	109	99	98	112	109	-3	0.2	6484	5768	6086	7492	5766	-23	13
F23 Äkill/väliaik.psykoottiset	104	110	111	101	86	-15	0.2	4839	3679	4016	2779	3568	28	8
F25 Skitsoaffektiiviset häiriöt	92	105	111	106	98	-8	0.2	7692	8172	7116	7396	7566	2	17
F29 Ei-elimell.psykoott.häiriö	66	94	98	100	101	1	0.2	2919	5202	5091	5396	4640	-14	10
F30-F39 Mielialahäiriöt	768	855	878	886	882	-0	1.9	31581	34874	37553	38580	39330	2	86
F30 Mania	18	18	12	16	12	-25	0.0	779	722	427	432	410	-5	1
F31 Kaksisuuntainen mielialahäi	138	128	143	166	189	14	0.4	5960	5214	6005	7157	9027	26	20
F32 Masennustila	450	542	523	529	473	-11	1.0	16535	19671	19612	20708	18467	-11	40
F33 Toistuva masennus	160	180	228	195	237	22	0.5	7259	8360	10714	9531	10451	10	23
F34 Pitkäaikaiset mielialahäiri	26	21	21	24	23	-4	0.1	901	814	789	667	975	46	2
F40-F48 Neuroosit ja psykosom.	229	214	239	244	263	8	0.6	5862	4680	5534	6296	6395	2	14
F41 Muut ahdistuneisuushäiriöt	131	113	118	119	136	14	0.3	3380	2181	2540	2888	3261	13	7
F42 Pakko-oireinen häiriö	6	8	11	17	13	-24	0.0	665	922	896	1359	917	-33	2
F43 Vakav.stressireakt/sopeutum	79	78	97	88	97	10	0.2	1476	1221	1611	1160	1342	16	3
F50-F59 Som.sair.liitt.käyt.oir	24	17	29	26	16	-38	0.0	1351	1043	1184	1425	1302	-9	3
F50 Syömishäiriöt	16	9	20	20	13	-35	0.0	1253	940	999	1320	1143	-13	3
F60-F69 Aikuisiän pers. ja käyt.	84	75	110	105	81	-23	0.2	2620	2553	4054	3532	2753	-22	6
F60 Persoonallisuushäiriöt	72	69	85	81	70	-14	0.2	2247	2488	3045	2987	2615	-12	6
F90-F98 Laps./nuor. alkavat psy	69	90	87	99	121	22	0.3	5024	6057	5856	5506	5865	7	13
F91 Käytöshäiriöt	14	18	20	22	27	23	0.1	510	830	557	798	1244	56	3
F92 Samanaik.käytös- ja tunnehä	32	39	43	46	45	-2	0.1	2897	2825	2681	2008	1682	-16	4
F93 Laps.alkav.tunne-elämän häi	15	20	12	14	28	100	0.1	768	1512	864	957	1495	56	3
HERMOSTON SAIRAUDET	19	20	17	9	23	156	0.1	414	851	585	688	1202	75	3
G30-G32 Muut herm. rappeutumiss	3	9	11	6	15	150	0.0	92	589	521	484	985	104	2
MUITA TEKIJÖITÄ	12	35	33	34	12	-65	0.0	251	732	435	537	149	-72	0

	Potilaita - Patienter					+-% /1000		Hoitopäiviä - Vårddagar					+-% /1000	
	1999	2000	2001	2002	2003	-02	As/In	1999	2000	2001	2002	2003	-02	As/In
1	2	3	4	5	6	7	8	9	10	11	12	13	14	15

S A I R A A L A T Y Y P P I - S J U K H U S T Y P

Yhteensä	2626	2813	2844	2813	2756	-2	6.0	157162	158182	162573	155729	151850	-2	332
Shp:t, Psykiatria	1631	1748	1794	1786	1797	1	3.9	90826	89994	87366	84784	84292	-1	184
Terveyskeskussairaalat	957	1047	1040	994	932	-6	2.0	56650	57790	64665	60009	57449	-4	126
Sotilassairaalat	25	19	14	18	34	89	0.1	59	68	35	63	76	21	0
Vankisairaalat	28	30	21	26	20	-23	0.0	899	696	845	826	540	-35	1
Valtion mielisairaalat	32	36	37	38	29	-24	0.1	8728	9634	9662	10047	9493	-6	21

E R I K O I S A L A - S P E C I A L I T E T

70 PSYKIATRIA	2493	2648	2655	2595	2522	-3	5.5	146493	146319	149806	142969	139162	-3	304
- 70F Geriatriinen psykiatria	151	163	161	166	166	0	0.4	16476	17149	15734	15176	14445	-5	32
- 70Z Oikeuspsykiatria	33	40	31	35	22	-37	0.0	7141	8263	7301	8045	6775	-16	15
74 NUORISOPSYKIATRIA	91	118	127	147	165	12	0.4	4938	6729	7440	6997	7342	5	16
75 LASTENPSYKIATRIA	55	63	74	79	82	4	0.2	5731	5134	5327	5763	5346	-7	12

I K Ä - Å L D E R

0-14 v	76	101	115	127	127	0	1.6	6516	7008	7695	8005	6929	-13	90
15-64 v	2018	2194	2209	2201	2157	-2	7.1	112957	114177	118520	113715	112970	-1	372
65-74 v	275	277	246	232	217	-6	5.4	20739	20167	17311	14796	13151	-11	325
75+ v	263	255	279	258	267	3	7.5	16950	16830	19047	19213	18800	-2	527

S U K U P U O L I - K Ö N

Miehet	1316	1425	1446	1472	1419	-4	6.4	76240	76191	81161	78905	75928	-4	344
Naiset	1310	1388	1398	1341	1337	-0	5.7	80922	81991	81412	76824	75922	-1	321

H O I T O A I K A - V Å R D T I D

1- 9 pv	1042	1207	1173	1171	1138	-3	2.5	7301	8573	8645	8504	8384	-1	18
10- 29 pv	1001	1056	1093	1056	1041	-1	2.3	21319	21531	22075	22303	22478	1	49
30- 89 pv	785	785	813	808	818	1	1.8	40988	40835	42703	41744	43412	4	95
90-179 pv	229	240	260	247	229	-7	0.5	27447	28480	29682	28204	24867	-12	54
180-364 pv	105	108	110	109	102	-6	0.2	20162	22490	21261	19202	20255	5	44
1-2 vuotta	88	67	87	83	77	-7	0.2	23129	20060	23748	23575	21405	-9	47
3-10 vuotta	38	36	39	34	29	-15	0.1	11623	12444	11974	10098	8494	-16	19
yli 10 vuotta	17	11	9	7	7	0	0.0	5193	3769	2485	2099	2555	22	6

TULOTAPA PSYKIATRIAN SAIRAANSIJALLE - ANKOMSTSÄTT TILL PSYKIATRISK BÄDDPLATS

- Ei tietoa	6		1	36	13	-64	0.0	313		1	853	330	-61	1
1 Lähetteellä tahdosta r:ttä	791	913	902	926	906	-2	2.0	43052	46663	48549	45986	44986	-2	98
2 Oikeusturvak määr mielent.tu	18	25	15	13	10	-23	0.0	1961	2698	1907	1906	1651	-13	4
3 Oikeusturvak määr hoito	16	20	19	17	16	-6	0.0	5442	5799	5383	4467	4388	-2	10
4 Muu tulotapa	1992	2084	2148	2074	2044	-1	4.5	106394	103022	106733	102517	100495	-2	220

LÄÄKEHOITO - MEDICINERING

- Ei tietoa	45	15	5	41	70	71	0.2	1897	567	16	957	1487	55	3
1 Ei lääkehoitoa	247	262	263	261	267	2	0.6	9151	10264	8678	7588	8350	10	18
2 Neuroleptihoito	1131	1141	1092	1045	985	-6	2.2	77918	78239	76942	72349	62572	-14	137
3 Antidepressiivihoido	561	641	709	684	626	-8	1.4	14290	16997	18332	17565	16928	-4	37
4 Neurolepti- ja andidepr.	684	799	810	935	915	-2	2.0	43989	43812	49687	49053	54992	12	120
5 Muu psyk. lääkehoito	364	428	437	360	348	-3	0.8	9917	8303	8918	8217	7521	-8	16

PAKKOTOIMET - TVÅNGSÅTGÄRDER

2 Eristys	281	318	310	310	282	-9	0.6	27345	33495	31503	32773	26467	-19	58
3 Lepositeen käyttö	69	84	95	79	99	25	0.2	4542	6910	6309	6754	8002	18	18
4 Tahdonvast. injektiolääkitys	104	151	159	169	166	-2	0.4	9178	11917	16064	14926	16550	11	36
5 Fyysinen kiinnittäminen	48	64	76	62	75	21	0.2	4686	4614	5220	5146	5117	-1	11

1	Potilaita - Patienter					+-% /1000		Hoitopäiviä - Vårddagar					+-% /1000	
	1999	2000	2001	2002	2003	-02	As/In	1999	2000	2001	2002	2003	-02	As/In
	2	3	4	5	6	7	8	9	10	11	12	13	14	15
Yhteensä	1313	1265	1214	1329	1353	2	5.9	82236	71210	71731	74190	75170	1	329

P Ä Ä D I A G N O O S I - H U V U D D I A G N O S

PSYKIATRIA	1276	1213	1153	1262	1295	3	5.7	81044	69170	69433	71579	72241	1	316
F00-F03 DEMENTIA	40	15	14	20	29	45	0.1	1645	747	1049	1250	1441	15	6
F04-F09 Muut elimelliset aivo-o	13	15	18	23	27	17	0.1	275	732	461	685	803	17	4
F10-F19 Lääkk. ja päiht.aivo-oir	219	208	179	194	222	14	1.0	5275	4280	3454	4141	5163	25	23
F10 Alkoh.org.aivo-oire/käytt.h	175	161	131	139	163	17	0.7	4183	3185	2483	2947	3424	16	15
F13 Sedativ.elim. aivo-oir/käyt	10	6	10	14	12	-14	0.1	127	111	127	250	212	-15	1
F19 Us/muu aine aivo-oir/käyt.h	26	26	25	34	22	-35	0.1	732	767	577	788	667	-15	3
F20-F29 Skitsofreniat	408	399	376	408	408	0	1.8	43609	36406	37458	37669	38047	1	167
F20 Skitsofrenia	265	251	234	253	260	3	1.1	35327	27648	28539	27246	28368	4	124
F22 Kroon. harhaluuloisuushäiri	42	42	34	25	35	40	0.2	2383	2107	1709	1012	2194	117	10
F23 Äkill/väliaik.psykoottiset	27	31	34	33	35	6	0.2	1343	1201	1514	1318	996	-24	4
F25 Skitsoaffektiiviset häiriöt	40	40	35	48	38	-21	0.2	2337	2933	2422	3659	3532	-3	15
F29 Ei-elimell.psykoott.häiriö	32	30	42	50	40	-20	0.2	1406	1407	2424	3849	2176	-43	10
F30-F39 Mielialahäiriöt	424	448	422	500	468	-6	2.0	19365	18195	18826	20886	19037	-9	83
F31 Kaksisuuntainen mielialahäi	69	85	61	75	69	-8	0.3	3228	4127	3369	4461	3418	-23	15
F32 Masennustila	294	287	269	287	250	-13	1.1	13203	10594	11060	11308	10360	-8	45
F33 Toistuva masennus	74	83	102	147	161	10	0.7	2635	3207	3910	4597	4865	6	21
F40-F48 Neuroosit ja psykosom.	108	80	106	98	122	24	0.5	2597	1544	1973	2071	2102	1	9
F41 Muut ahdistuneisuushäiriöt	68	33	46	60	59	-2	0.3	1605	728	895	1049	1015	-3	4
F43 Vakav.stressireakt/sopeutum	27	33	45	33	49	48	0.2	440	281	697	764	633	-17	3
F60-F69 Aikuisiän pers. ja käyt.	49	46	66	52	58	12	0.3	1407	1245	1890	969	1226	27	5
F60 Persoonallisuushäiriöt	27	38	51	41	44	7	0.2	724	724	1309	885	1003	13	4
F61 Sekamuot/muut persoonall.hä	17	8	14	10	13	30	0.1	645	521	458	68	218	221	1
F90-F98 Laps./nuor. alkavat psy	72	57	44	38	39	3	0.2	5590	4955	3130	2683	2928	9	13
F92 Samanaik.käytös- ja tunnehä	29	28	22	13	15	15	0.1	2328	2957	1651	756	1230	63	5
HERMOSTON SAIRAUDET	8	26	43	50	46	-8	0.2	162	1028	1616	1946	2062	6	9
G30-G32 Muut herm. rappeutumiss	3	22	40	45	42	-7	0.2	135	961	1521	1813	1999	10	9
G30 Alzheimerin tauti	2	15	37	35	41	17	0.2	124	640	1312	1439	1794	25	8
MUITA TEKIJÖITÄ	25	26	20	13	12	-8	0.1	488	635	558	285	501	76	2

1	Potilaita - Patienter					+-% /1000		Hoitopäiviä - Vårddagar					+-% /1000	
	1999	2000	2001	2002	2003	-02	As/In	1999	2000	2001	2002	2003	-02	As/In
	2	3	4	5	6	7	8	9	10	11	12	13	14	15

S A I R A A L A T Y Y P P I - S J U K H U S T Y P

Yhteensä	1313	1265	1214	1329	1353	2	5.9	82236	71210	71731	74190	75170	1	329
Shp:t, Psykiatria	1273	1226	1172	1287	1311	2	5.7	75194	64587	66555	69518	69980	1	306
Terveyskeskussairaalat			1	1	5	400	0.0			14	59	90	53	0
Sotilassairaalat	12	15	22	22	24	9	0.1	59	46	76	68	64	-6	0
Vankisairaalat	15	10	7	10	6	-40	0.0	444	702	410	443	746	68	3
Valtion mielisairaalat	19	25	20	15	17	13	0.1	6539	5875	4676	4102	4290	5	19

E R I K O I S A L A - S P E C I A L I T E T

70 PSYKIATRIA	1188	1139	1085	1211	1226	1	5.4	71530	61317	63017	64160	64324	0	282
- 70F Geriatrinen psykiatria	209	121	121	184	189	3	0.8	11077	6444	6175	8624	8470	-2	37
- 70Z Oikeuspsykiatria	12	27	19	15	16	7	0.1	3975	4643	3657	3615	3592	-1	16
74 NUORISOPSYKIATRIA	63	66	97	91	86	-5	0.4	5315	5645	5469	6796	6597	-3	29
75 LASTENPSYKIATRIA	65	62	38	30	44	47	0.2	5391	4248	3245	3234	4249	31	19

I K Ä - Å L D E R

0-14 v	85	81	63	63	66	5	1.7	7637	5719	4792	4992	5598	12	148
15-64 v	1013	1012	972	1044	1064	2	7.1	63412	57545	57952	58809	58834	0	394
65-74 v	103	107	96	119	111	-7	4.9	5582	4421	4455	6468	5257	-19	233
75+ v	114	70	87	110	115	5	6.1	5605	3525	4532	3921	5481	40	292

S U K U P U O L I - K Ö N

Miehet	687	668	616	673	696	3	6.2	43523	37465	36355	36834	37874	3	338
Naiset	626	597	598	656	657	0	5.6	38713	33745	35376	37356	37296	-0	320

H O I T O A I K A - V Å R D T I D

1- 9 pv	477	420	412	454	450	-1	2.0	2664	2285	2342	2380	2433	2	11
10- 29 pv	468	474	454	520	530	2	2.3	10207	9820	9578	10690	10783	1	47
30- 89 pv	482	461	426	425	440	4	1.9	24368	22902	21884	22174	22904	3	100
90-179 pv	98	99	108	143	136	-5	0.6	10772	10844	11043	15807	14239	-10	62
180-364 pv	50	49	45	51	72	41	0.3	9284	8997	8906	10028	13956	39	61
1-2 vuotta	45	32	32	24	25	4	0.1	12076	8023	9599	5677	6052	7	26
3-10 vuotta	35	22	21	18	12	-33	0.1	10253	6638	6919	6080	3168	-48	14
yli 10 vuotta	8	7	4	4	5	25	0.0	2612	1701	1460	1354	1635	21	7

TULOTAPA PSYKIATRIAN SAIRAANSIJALLE - ANKOMSTSÄTT TILL PSYKIATRISK BÄDDPLATS

1 Lähetteellä tahdosta r:ttä	327	355	366	399	394	-1	1.7	18143	17930	19990	21828	23302	7	102
2 Oikeusturvak määr mielent.tu	5	13	14	11	9	-18	0.0	1332	1572	1860	1432	1446	1	6
3 Oikeusturvak määr hoito	15	14	12	14	14	0	0.1	5077	4330	3164	3970	3967	-0	17
4 Muu tulotapa	1062	969	926	991	1040	5	4.6	57684	47378	46717	46960	46455	-1	203

LÄÄKEHOITO - MEDICINERING

- Ei tietoa		1	1	1	1	0	0.0		5	153	135	1	-99	0
1 Ei lääkehoitoa	150	156	154	118	131	11	0.6	6345	5791	4755	4191	4468	7	20
2 Neuroleptihoito	503	439	392	420	405	-4	1.8	38719	29925	30509	27229	26669	-2	117
3 Antidepressiivihoido	327	288	289	338	351	4	1.5	10185	8446	8037	8511	9372	10	41
4 Neurolepti- ja antidepress.	393	384	380	457	449	-2	2.0	23953	22881	23788	29651	29344	-1	128
5 Muu psyk. lääkehoito	144	168	165	167	215	29	0.9	3034	4162	4489	4473	5316	19	23

PAKKOTOIMET - TVÅNGSÅTGÄRDER

2 Eristys	140	120	123	122	99	-19	0.4	16154	13005	14921	13310	11271	-15	49
3 LePOSITEEN KÄYTTÖ	56	44	56	57	56	-2	0.2	4762	3937	5651	4828	4742	-2	21
4 Tahdonvast. injektio-lääkitys	98	71	76	63	59	-6	0.3	7692	5972	7705	6409	6336	-1	28
5 Fyysinen kiinnittäminen	13	16	23	22	27	23	0.1	2232	2146	2483	2582	3759	46	16

1	Potilaita - Patienter					+-% /1000		Hoitopäiviä - Vård dagar					+-% /1000	
	1999	2000	2001	2002	2003	-02	As/In	1999	2000	2001	2002	2003	-02	As/In
	2	3	4	5	6	7	8	9	10	11	12	13	14	15
Yhteensä	1156	1167	1149	1168	1200	3	7.2	60858	59302	60924	62183	62450	0	376

P Ä Ä D I A G N O O S I - H U V U D D I A G N O S

PSYKIATRIA	1125	1137	1120	1135	1154	2	6.9	59715	58093	59522	61315	60584	-1	364
F00-F03 DEMENTIA	35	29	47	41	38	-7	0.2	823	1065	1303	1330	972	-27	6
F03 Määrittämätön dementia	25	16	24	17	17	0	0.1	741	785	693	581	225	-61	1
F04-F09 Muut elimelliset aivo-o	25	28	17	26	26	0	0.2	532	458	306	553	582	5	4
F05 Sekavuustila, ei aineita	12	11	7	7	15	114	0.1	188	94	70	74	269	264	2
F10-F19 Lääkk. ja päiht. aivo-oir	187	188	158	170	154	-9	0.9	3121	2780	3384	2637	2764	5	17
F10 Alkoh.org. aivo-oire/käytt.h	144	149	121	132	116	-12	0.7	2534	2337	2629	2155	1711	-21	10
F19 Us/uu aine aivo-oir/käyt.h	15	16	10	25	16	-36	0.1	210	87	105	380	438	15	3
F20-F29 Skitsofreniat	368	374	409	379	411	8	2.5	32073	31332	29981	32109	32283	1	194
F20 Skitsofrenia	213	205	212	198	217	10	1.3	22172	20228	18938	20181	21156	5	127
F21 Skitsoyyppinen häiriö	14	21	11	11	11	0	0.1	1390	1863	621	262	476	82	3
F22 Kroon. harhaluuloisuushäiri	40	41	66	50	51	2	0.3	2159	2938	3672	3314	2424	-27	15
F23 Äkill/väliaik.psykoottiset	37	41	44	35	35	0	0.2	1262	1788	1109	1060	1015	-4	6
F25 Skitsoaffektiiviset häiriöt	37	40	35	38	46	21	0.3	3439	3556	3092	3441	3946	15	24
F29 Ei-elimell.psykoott.häiriö	39	32	47	64	60	-6	0.4	1651	959	2289	3671	3263	-11	20
F30-F39 Mielialahäiriöt	367	371	337	355	388	9	2.3	15530	14915	15777	16203	15973	-1	96
F31 Kaksisuuntainen mielialahäi	46	54	43	67	81	21	0.5	1670	2310	2288	3365	3802	13	23
F32 Masennustila	204	234	214	204	222	9	1.3	8670	8228	8834	9501	7675	-19	46
F33 Toistuva masennus	103	67	62	66	81	23	0.5	4210	3254	3198	2708	3328	23	20
F34 Pitkäaikaiset mielialahäiri	24	19	26	23	20	-13	0.1	673	961	1308	561	1059	89	6
F40-F48 Neuroosit ja psykosom.	104	107	139	118	114	-3	0.7	2386	2171	3711	2887	2980	3	18
F41 Muut ahdistuneisuushäiriöt	37	37	63	59	59	0	0.4	846	786	1764	1486	1517	2	9
F43 Vakav.stressireakt/sopeutum	58	59	57	44	44	0	0.3	1286	830	1003	741	742	0	4
F60-F69 Aikuisiän pers. ja käyt.	65	71	49	69	49	-29	0.3	2000	1410	2267	2334	2118	-9	13
F60 Persoonallisuushäiriöt	47	54	30	50	35	-30	0.2	1509	956	1454	1755	1736	-1	10
F61 Sekamuot/ muut persoonall.hä	17	17	19	19	12	-37	0.1	375	431	783	572	351	-39	2
F90-F98 Laps./nuor. alkavat psy	41	45	30	40	35	-13	0.2	2621	2904	1817	1898	1942	2	12
F92 Samanaik.käytös- ja tunnehä	21	25	22	24	20	-17	0.1	1223	1854	1508	1264	934	-26	6
MUITA TEKIJÖITÄ	23	19	26	22	35	59	0.2	723	741	1068	517	1518	194	9
Z00-Z13 Yht.otto tutkimuksia va	17	17	22	13	25	92	0.2	623	729	1048	475	1481	212	9
Z00 Terveen henk.yleistarkastus	15	14	20	11	23	109	0.1	499	643	904	473	1475	212	9

1	Potilaita - Patienter					+-% /1000		Hoitopäiviä - Vårddagar					+-% /1000	
	1999	2000	2001	2002	2003	-02	As/In	1999	2000	2001	2002	2003	-02	As/In

S A I R A A L A T Y Y P P I - S J U K H U S T Y P

Yhteensä	1156	1167	1149	1168	1200	3	7.2	60858	59302	60924	62183	62450	0	376
Shp:t, Psykiatria	1122	1130	1120	1134	1173	3	7.1	56234	54207	55804	57106	57851	1	348
Terveyskeskussairaalat	4		2	1	5	400	0.0	21		5	8	169	999	1
Sotilassairaalat	16	16	10	20	9	-55	0.1	47	64	39	48	16	-67	0
Vankisairaalat	4	8	9	5	8	60	0.0	130	273	297	121	342	183	2
Valtion mielisairaalat	13	13	14	15	13	-13	0.1	4426	4758	4779	4900	4072	-17	24

E R I K O I S A L A - S P E C I A L I T E T

70 PSYKIATRIA	1068	1078	1080	1085	1114	3	6.7	54991	53473	55439	56168	56277	0	338
- 70F Geriatriinen psykiatria	91	96	124	1				4555	4381	4473	15			
- 70Z Oikeuspsykiatria	15	16	16	15	14	-7	0.1	4186	4910	4923	4900	4146	-15	25
74 NUORISOPSYKIATRIA	48	56	42	55	64	16	0.4	3713	3624	3295	3614	4054	12	24
75 LASTENPSYKIATRIA	43	38	31	33	31	-6	0.2	2154	2205	2190	2401	2119	-12	13

I K Ä - Å L D E R

0-14 v	53	54	43	43	42	-2	1.4	2904	3305	3108	2506	3288	31	112
15-64 v	939	941	915	955	971	2	9.0	51028	49248	50665	53170	52727	-1	489
65-74 v	95	99	96	93	99	6	6.4	4678	4579	3859	4021	3945	-2	255
75+ v	73	78	100	83	94	13	6.9	2248	2170	3292	2486	2490	0	182

S U K U P U O L I - K Ö N

Miehet	569	576	548	569	562	-1	6.9	31684	30718	31087	30826	30785	-0	380
Naiset	587	591	601	599	638	7	7.5	29174	28584	29837	31357	31665	1	371

H O I T O A I K A - V Å R D T I D

1- 9 pv	576	582	557	622	645	4	3.9	4742	4885	4870	5037	5258	4	32
10- 29 pv	393	435	434	420	398	-5	2.4	8498	9018	9156	8697	8599	-1	52
30- 89 pv	308	331	341	337	340	1	2.0	16075	17799	18479	19130	18112	-5	109
90-179 pv	109	92	89	94	93	-1	0.6	12595	10963	10098	11653	11411	-2	69
180-364 pv	37	35	45	50	47	-6	0.3	6888	5854	8789	9088	9647	6	58
1-2 vuotta	19	18	12	13	20	54	0.1	5958	4721	2913	3153	5311	68	32
3-10 vuotta	18	17	18	16	12	-25	0.1	5737	5696	6254	5060	3747	-26	23
yli 10 vuotta	1	1	1	1	1	0	0.0	365	366	365	365	365	0	2

TULOTAPA PSYKIATRIAN SAIRAANSIJALLE - ANKOMSTSÄTT TILL PSYKIATRISK BÄDDPLATS

- Ei tietoa	1							1						
1 Lähetteellä tahdosta r:ttä	235	264	264	305	319	5	1.9	13264	12059	11318	12479	11927	-4	72
2 Oikeusturvak määr mielent.tu	8	10	10	9	8	-11	0.0	1631	2024	2402	2250	2294	2	14
3 Oikeusturvak määr hoito	8	12	8	9	10	11	0.1	2920	2972	2569	2837	3217	13	19
4 Muu tulotapa	964	978	945	931	951	2	5.7	43042	42247	44635	44617	45012	1	271

LÄÄKEHOITO - MEDICINERING

- Ei tietoa	1	1						1	3					
1 Ei lääkehoitoa	217	175	156	174	157	-10	0.9	7847	5363	7137	6526	5984	-8	36
2 Neuroleptihoito	445	453	456	452	446	-1	2.7	28887	28356	25892	27377	26868	-2	162
3 Antidepressiivihoido	282	302	302	293	313	7	1.9	7285	8968	8361	8069	7842	-3	47
4 Neurolepti- ja andidepr.	296	304	333	324	340	5	2.0	15358	14932	17182	17321	18870	9	113
5 Muu psyk. lääkehoito	130	153	137	157	143	-9	0.9	1480	1680	2352	2890	2886	-0	17

PAKKOTOIMET - TVÅNGSÅTGÄRDER

2 Eristys	63	80	60	66	78	18	0.5	6234	6234	5523	6679	7753	16	47
3 Lepositeen käyttö	28	36	48	38	36	-5	0.2	1587	1809	2759	2427	2271	-6	14
4 Tahdonvast. injektiolääkitys	24	30	46	38	32	-16	0.2	1754	1705	3042	3381	3210	-5	19
5 Fyysinen kiinnipitäminen	23	28	24	15	22	47	0.1	1393	1580	2220	1392	2300	65	14

1	Potilaita - Patienter					+-% /1000		Hoitopäiviä - Vårddagar					+-% /1000	
	1999	2000	2001	2002	2003	-02	As/In	1999	2000	2001	2002	2003	-02	As/In
	2	3	4	5	6	7	8	9	10	11	12	13	14	15
Yhteensä	2746	2790	2826	2870	2838	-1	6.2	188020	171191	161754	162047	154913	-4	339

P Ä Ä D I A G N O O S I - H U V U D D I A G N O S

PSYKIATRIA	2629	2680	2726	2784	2754	-1	6.0	182718	166494	156695	157384	150707	-4	330
F00-F03 DEMENTIA	221	223	200	190	189	-1	0.4	12403	10684	9426	7270	8583	18	19
F00 Alzheimer.tauti, dementia	97	99	92	96	126	31	0.3	4769	3956	3310	3647	5731	57	13
F01 Verisuoniperäinen dementia	79	72	59	56	32	-43	0.1	3738	3101	2845	1960	1595	-19	3
F02 Muihin sair.liittyvä dement	19	22	23	20	19	-5	0.0	2458	2237	2138	1042	793	-24	2
F03 Määrittämätön dementia	29	31	32	20	12	-40	0.0	1438	1390	1133	621	464	-25	1
F04-F09 Muut elimelliset aivo-o	97	81	108	99	100	1	0.2	6156	5421	5732	6011	5660	-6	12
F05 Sekavuustila, ei aineita	53	47	61	47	53	13	0.1	1242	964	1494	995	1247	25	3
F06 Muut elimelliset aivo-oirey	28	21	31	32	36	13	0.1	2373	2003	2202	2956	2658	-10	6
F07 Elimell. persoonall/käytösh	16	9	17	23	14	-39	0.0	2075	1868	1977	2060	1755	-15	4
F10-F19 Lääkk.ja päiht.aivo-oir	433	422	416	506	470	-7	1.0	11624	10006	9041	12512	12456	-0	27
F10 Alkoh.org.aivo-oire/käytt.h	316	301	304	340	310	-9	0.7	9968	8159	7259	9249	8430	-9	18
F11 Opioid.org.aivo-oir/käytt.h	22	21	39	50	59	18	0.1	301	273	582	1072	1100	3	2
F13 Sedativ.elim. aivo-oir/käyt	24	21	19	23	26	13	0.1	512	271	342	550	526	-4	1
F15 Pirist.org.aivo-oire/käyt.h	27	21	16	14	15	7	0.0	287	237	207	291	365	25	1
F19 Us/muu aine aivo-oir/käyt.h	51	63	44	80	81	1	0.2	548	1033	598	1281	2008	57	4
F20-F29 Skitsofreniat	964	908	864	863	858	-1	1.9	111183	95169	86354	84701	72488	-14	159
F20 Skitsofrenia	611	578	505	522	494	-5	1.1	90890	75546	67310	66407	53454	-20	117
F21 Skitsoyypinen häiriö	19	27	21	28	21	-25	0.0	1069	1288	868	1140	1044	-8	2
F22 Kroon. harhaluuloisuushäiri	115	102	113	93	82	-12	0.2	6399	5438	5599	4730	4543	-4	10
F23 Äkill/väliaik.psykoottiset	85	77	79	74	89	20	0.2	2437	2279	2217	2165	2629	21	6
F25 Skitsoaffektiiviset häiriöt	85	77	101	99	96	-3	0.2	6057	6246	6620	6442	6048	-6	13
F29 Ei-elimell.psykoott.häiriö	73	73	66	65	100	54	0.2	3698	4116	3507	3649	4391	20	10
F30-F39 Mielialahäiriöt	740	773	870	881	887	1	1.9	29571	30162	32464	33297	33532	1	73
F30 Mania	11	10	11	11	16	45	0.0	695	371	447	545	526	-3	1
F31 Kaksisuuntainen mielialahäi	92	114	180	171	175	2	0.4	4141	5605	7278	6571	8424	28	18
F32 Masennustila	512	482	509	482	508	5	1.1	18426	17132	17758	16938	16858	-0	37
F33 Toistuva masennus	138	170	191	219	217	-1	0.5	5944	6228	6282	8356	7393	-12	16
F34 Pitkäaikaiset mielialahäiri	14	20	19	26	13	-50	0.0	254	712	499	815	331	-59	1
F40-F48 Neuroosit ja psykosom.	125	160	188	166	182	10	0.4	2727	3502	3658	3525	4348	23	10
F41 Muut ahdistuneisuushäiriöt	52	79	92	81	87	7	0.2	1099	1523	1891	1838	1616	-12	4
F43 Vakav.stressireakt/sopeutum	57	64	70	57	62	9	0.1	1133	915	656	722	1261	75	3
F50-F59 Som.sair.liitt.käyt.oir	24	37	27	33	36	9	0.1	643	1517	1154	1453	1958	35	4
F50 Syömishäiriöt	15	23	17	21	23	10	0.1	574	1267	1041	1292	1678	30	4
F60-F69 Aikuisiän pers.ja käyt.	158	142	145	142	160	13	0.4	4524	4733	3671	4123	5912	43	13
F60 Persoonallisuushäiriöt	123	110	110	111	120	8	0.3	3803	3922	3007	3010	4124	37	9
F61 Sekamuot/muut persoonall.hä	38	32	36	30	41	37	0.1	712	804	660	893	1627	82	4
F70-F79 Älyllinen kehitysvammai	13	12	11	12	14	17	0.0	1320	848	547	732	1142	56	2
F70 Lievä älyll.kehitysvammaisu	10	8	9	10	11	10	0.0	1298	797	489	642	666	4	1
F90-F98 Laps./nuor. alkavat psy	42	85	82	62	76	23	0.2	2279	4041	4380	3327	3387	2	7
F91 Käytöshäiriöt	11	15	21	17	13	-24	0.0	318	433	1025	514	354	-31	1
F92 Samanaik.käytös- ja tunnehä	18	27	21	23	35	52	0.1	1163	1023	829	1088	1506	38	3
F93 Laps.alkav.tunne-elämän häi	6	28	33	18	21	17	0.0	190	1523	2068	1252	995	-21	2
HERMOSTON SAIRAUDET	30	31	29	28	25	-11	0.1	861	1571	720	1018	902	-11	2
VERENKIERTOELINTEN SAIRAUDET	18	10	11	3	2	-33	0.0	674	257	738	62	48	-23	0
OIREET, SAIR.MERK. & LÖYDÖKSET	29	32	27	26	18	-31	0.0	264	406	402	374	163	-56	0
R40-R46 Psykk. oir/sair/merk	22	20	19	24	15	-38	0.0	164	204	314	341	136	-60	0
R41 Muut kognit.toim.oireet/löy	19	18	19	23	13	-43	0.0	151	190	314	328	125	-62	0
VAMMAT, MYRKYTYKSET YMS.	12	17	21	12	11	-8	0.0	637	525	387	395	581	47	1
MUITA TEKIJÖITÄ	50	50	52	36	36	0	0.1	319	635	1173	1169	1293	11	3
Z00-Z13 Yht.otto tutkimuksia va	40	39	45	28	29	4	0.1	256	533	1136	964	1081	12	2
Z01 Muut terveen erityistutkimu	30	27	34	20	22	10	0.0	112	65	230	20	23	15	0

	Potilaita - Patienter					+-% /1000		Hoitopäiviä - Vårddagar					+-% /1000	
	1999	2000	2001	2002	2003	-02	As/In	1999	2000	2001	2002	2003	-02	As/In
1	2	3	4	5	6	7	8	9	10	11	12	13	14	15

S A I R A A L A T Y Y P P I - S J U K H U S T Y P

Yhteensä	2746	2790	2826	2870	2838	-1	6.2	188020	171191	161754	162047	154913	-4	339
Shp:t, Psykiatria	2702	2745	2767	2823	2789	-1	6.1	184410	167877	157723	158559	151684	-4	332
Terveyskeskussairaalat	4	1	3	1	10	900	0.0	26	5	141	65	77	18	0
Sotilassairaalat	24	29	32	28	27	-4	0.1	72	86	102	84	68	-19	0
Vankisairaalat	20	16	24	22	15	-32	0.0	1139	805	1092	617	359	-42	1
Valtion mielisairaalat	9	9	10	10	13	30	0.0	2373	2418	2696	2722	2725	0	6

E R I K O I S A L A - S P E C I A L I T E T

70 PSYKIATRIA	2631	2629	2668	2709	2678	-1	5.9	179384	161406	150825	151833	144937	-5	317
- 70F Geriatriinen psykiatria	572	582	572	521	464	-11	1.0	25376	24977	23479	23376	19439	-17	43
- 70Z Oikeuspsykiatria	72	60	55	54	50	-7	0.1	16372	15929	15864	15177	14312	-6	31
74 NUORISOPSYKIATRIA	77	116	113	114	113	-1	0.2	6059	7294	7481	6722	6774	1	15
75 LASTENPSYKIATRIA	48	52	54	57	54	-5	0.1	2577	2491	3448	3492	3202	-8	7

I K Ä - Å L D E R

0-14 v	63	83	88	84	90	7	1.2	3460	4441	5822	4873	5247	8	67
15-64 v	2022	2088	2134	2244	2236	-0	7.3	142146	129040	122331	128338	122736	-4	401
65-74 v	302	285	307	271	250	-8	6.3	20947	20825	19033	16601	15936	-4	400
75+ v	365	338	305	281	275	-2	8.3	21467	16885	14568	12235	10994	-10	332

S U K U P U O L I - K Ö N

Miehet	1404	1400	1442	1496	1434	-4	6.4	98890	89027	82439	85486	77426	-9	347
Naiset	1342	1390	1384	1374	1404	2	6.0	89130	82164	79315	76561	77487	1	331

H O I T O A I K A - V Å R D T I D

1- 9 pv	890	909	987	974	917	-6	2.0	5331	5294	5923	5874	5600	-5	12
10- 29 pv	1099	1211	1230	1254	1300	4	2.8	23996	26832	26925	26640	28042	5	61
30- 89 pv	887	874	880	912	942	3	2.1	46695	45977	44471	47795	50103	5	110
90-179 pv	200	185	180	187	178	-5	0.4	24299	20904	19334	20559	19131	-7	42
180-364 pv	116	107	68	75	68	-9	0.1	28301	23288	12267	15520	13087	-16	29
1-2 vuotta	131	115	90	67	54	-19	0.1	42286	35433	26640	20109	15193	-24	33
3-10 vuotta	47	43	73	73	66	-10	0.1	16054	12889	24369	22291	20837	-7	46
yli 10 vuotta	3	2	5	9	8	-11	0.0	1058	574	1825	3259	2920	-10	6

TULOTAPA PSYKIATRIAN SAIRAANSIJALLE - ANKOMSTSÄTT TILL PSYKIATRISK BÄDDPLATS

- Ei tietoa	1							10						
1 Lähetteellä tahdosta r:ttä	762	889	818	790	830	5	1.8	44256	62965	38903	40384	38618	-4	85
2 Oikeusturvak määr mielent.tu	16	57	14	13	12	-8	0.0	2371	5885	1713	1915	2294	20	5
3 Oikeusturvak määr hoito	19	7	25	24	16	-33	0.0	6317	1082	8060	6751	5674	-16	12
4 Muu tulotapa	2140	2122	2187	2242	2199	-2	4.8	135066	101259	113078	112997	108327	-4	237

LÄÄKEHOITO - MEDICINERING

- Ei tietoa	67	247	85	54	53	-2	0.1	4416	53802	5084	3771	3836	2	8
1 Ei lääkehoitoa	266	292	315	275	268	-3	0.6	6725	7390	9046	6068	7669	26	17
2 Neuroleptihoito	1237	1096	1133	1122	1147	2	2.5	109611	56248	79132	79511	72851	-8	159
3 Antidepressiivihoido	629	611	648	783	723	-8	1.6	18903	16181	16264	20259	19070	-6	42
4 Neurolepti- ja andidepr.	673	708	771	701	799	14	1.7	42240	31454	44685	45123	44146	-2	97
5 Muu psyk. lääkehoito	304	334	380	387	336	-13	0.7	6125	6116	7543	7170	7341	2	16

PAKKOTOIMET - TVÅNGSÅTGÄRDER

2 Eristys	218	170	210	178	201	13	0.4	18436	10792	13264	13203	12838	-3	28
3 Lepositeen käyttö	30	28	35	24	22	-8	0.0	2309	1568	2479	1492	1051	-30	2
4 Tahdonvast. injektiolääkitys	114	80	93	79	64	-19	0.1	6730	4117	5180	5012	4769	-5	10
5 Fyysinen kiinnipitäminen	43	28	16	14	22	57	0.0	3825	1709	1119	892	1880	111	4

1	Potilaita - Patienter					+-% /1000		Hoitopäiviä - Vårddagar					+-% /1000	
	1999	2000	2001	2002	2003	-02	As/In	1999	2000	2001	2002	2003	-02	As/In
	2	3	4	5	6	7	8	9	10	11	12	13	14	15
Yhteensä	1383	1354	1349	1393	1346	-3	6.5	62326	65759	66909	70949	71542	1	345

P Ä Ä D I A G N O O S I - H U V U D D I A G N O S

PSYKIATRIA	1308	1295	1294	1355	1304	-4	6.3	59441	64812	65386	69864	70198	0	338
F00-F03 DEMENTIA	33	28	31	29	29	0	0.1	783	848	622	522	873	67	4
F04-F09 Muut elimelliset aivo-o F05 Sekavuustila, ei aineita	21 11	37 15	22 13	19 7	33 26	74 271	0.2 0.1	750 149	942 255	741 262	1019 136	884 313	-13 130	4 2
F10-F19 Lääkk. ja päiht.aivo-oir F10 Alkoh.org.aivo-oire/käytt.h F19 Us/muu aine aivo-oir/käyt.h	201 134 38	166 117 32	166 101 29	169 114 27	141 98 22	-17 -14 -19	0.7 0.5 0.1	1203 812 244	1324 913 198	1700 991 331	1573 950 351	1769 936 520	12 -1 48	9 5 3
F20-F29 Skitsofreniat F20 Skitsofrenia F22 Kroon. harhaluuloisuushäiri F23 Äkill/väliaik.psykoottiset F25 Skitsoaffektiiviset häiriöt F29 Ei-elimell.psykoott.häiriö	452 287 63 22 53 29	434 271 51 34 47 39	459 273 41 42 68 43	515 307 63 49 63 51	537 291 69 23 77 84	4 -5 10 -53 22 65	2.6 1.4 0.3 0.1 0.4 0.4	36117 28567 1851 443 3879 1207	39900 32881 1321 594 3336 1498	39437 30760 1517 961 4137 1624	45871 35227 2167 1067 4777 2330	47705 32365 3127 556 6367 4002	4 -8 44 -48 33 72	230 156 15 3 31 19
F30-F39 Mielialahäiriöt F31 Kaksisuuntainen mielialahäi F32 Masennustila F33 Toistuva masennus	399 76 207 108	407 74 238 87	452 80 229 148	429 86 212 139	412 75 214 119	-4 -13 1 -14	2.0 0.4 1.0 0.6	11005 3007 4617 2628	11515 2468 5883 2354	14188 3128 5977 4747	12323 2916 5175 3834	11879 2369 6121 3005	-4 -19 18 -22	57 11 29 14
F40-F48 Neuroosit ja psykosom. F41 Muut ahdistuneisuushäiriöt F43 Vakav.stressireakt/sopeutum	96 44 38	111 51 42	111 56 41	119 44 59	101 40 33	-15 -9 -44	0.5 0.2 0.2	1525 563 366	1801 779 477	1923 964 374	2394 828 950	1935 803 482	-19 -3 -49	9 4 2
F50-F59 Som.sair.liitt.käyt.oir F60-F69 Aikuisiän pers. ja käyt. F60 Persoonallisuushäiriöt	16 104 83	13 96 72	8 78 60	18 71 54	13 38 34	-28 -46 -37	0.1 0.2 0.2	606 2299 1644	631 2126 1724	222 1564 1351	982 1118 953	631 683 654	-36 -39 -31	3 3 3
F90-F98 Laps./nuor. alkavat psy F92 Samanaik.käytös- ja tunnehä F93 Laps.alkav.tunne-elämän häi	68 35 18	82 45 12	64 35 11	61 29 10	55 28 11	-10 -3 10	0.3 0.1 0.1	4082 1954 1603	4869 2522 958	4453 2211 688	2890 841 821	3002 1352 944	4 61 15	14 7 5
VAMMAT, MYRKYTYKSET YMS. T36-T50 Lääkkeiden/biol.ain. my T36 Lääkkeen aiheuttama myrkyty	33 28 28	35 33 32	26 23 23	9 6 6	27 26 26	200 333 333	0.1 0.1 0.1	131 30 30	135 117 116	254 229 229	48 18 18	434 425 425	804 999 999	2 2 2
MUITA TEKIJÖITÄ Z55-Z65 Sosioekon/psykosos terv	46 24	40 22	31 11	25 13	22 12	-12 -8	0.1 0.1	638 414	615 389	557 160	227 111	270 205	19 85	1 1

1	Potilaita - Patienter					+-% /1000		Hoitopäiviä - Vårddagar					+-% /1000	
	1999	2000	2001	2002	2003	-02	As/In	1999	2000	2001	2002	2003	-02	As/In

S A I R A A L A T Y Y P P I - S J U K H U S T Y P

Yhteensä	1383	1354	1349	1393	1346	-3	6.5	62326	65759	66909	70949	71542	1	345
Shp:t, Psykiatria	1345	1311	1305	1331	1287	-3	6.2	58880	61657	63274	66746	67067	0	323
Terveyskeskussairaalat	2		1		4		0.0	3		1		128		1
Sotilassairaalat	22	25	25	37	25	-32	0.1	81	51	70	80	70	-13	0
Vankisairaalat	12	16	22	17	23	35	0.1	364	1270	1049	940	1197	27	6
Valtion mielisairaalat	12	12	12	15	16	7	0.1	2998	2781	2515	3183	3080	-3	15

E R I K O I S A L A - S P E C I A L I T E T

70 PSYKIATRIA	1243	1195	1201	1239	1200	-3	5.8	55007	57778	59063	62814	63531	1	306
- 70F Geriatriinen psykiatria	178	177	166	198				5251	5665	5643	5664			
- 70Z Oikeuspsykiatria	20	17	17	18	18	0	0.1	3556	3171	2861	3455	3767	9	18
74 NUORISOPSYKIATRIA	74	91	93	92	100	9	0.5	2801	3659	3728	4197	4096	-2	20
75 LASTENPSYKIATRIA	74	70	63	66	56	-15	0.3	4518	4322	4118	3938	3915	-1	19

I K Ä - Å L D E R

0-14 v	94	94	90	94	87	-7	2.5	5055	5189	5116	5092	5032	-1	143
15-64 v	1120	1094	1089	1137	1064	-6	7.7	51771	54553	55665	60213	59316	-1	431
65-74 v	87	91	92	89	108	21	5.6	3482	3820	4078	3615	4250	18	221
75+ v	83	75	80	76	93	22	6.0	2018	2197	2050	2029	2944	45	190

S U K U P U O L I - K Ö N

Miehet	731	704	680	720	662	-8	6.6	34568	36336	35428	37986	38252	1	382
Naiset	652	650	669	673	684	2	6.4	27758	29423	31481	32963	33290	1	310

H O I T O A I K A - V Å R D T I D

1- 9 pv	620	629	578	556	502	-10	2.4	3348	3552	3072	2875	2674	-7	13
10- 29 pv	574	504	551	554	502	-9	2.4	10796	9978	11188	11339	10222	-10	49
30- 89 pv	322	306	319	371	401	8	1.9	16599	15698	16928	18622	20872	12	101
90-179 pv	80	105	108	104	116	12	0.6	9322	12284	12213	12848	14114	10	68
180-364 pv	56	63	54	62	64	3	0.3	10417	12913	10338	12063	12525	4	60
1-2 vuotta	27	24	33	38	41	8	0.2	5837	6887	9748	10239	9068	-11	44
3-10 vuotta	19	14	11	9	7	-22	0.0	5642	4081	3057	2233	1337	-40	6
yli 10 vuotta	1	1	1	2	2	0	0.0	365	366	365	730	730	0	4

TULOTAPA PSYKIATRIAN SAIRAANSIJALLE - ANKOMSTSÄTT TILL PSYKIATRISK BÄDDPLATS

- Ei tietoa					1		0.0					64		0
1 Lähetteellä tahdosta r:ttä	402	369	390	470	487	4	2.3	20098	22591	23907	27743	28455	3	137
2 Oikeusturvak määr mielent.tu	11	11	12	9	6	-33	0.0	1419	1134	1155	1122	1008	-10	5
3 Oikeusturvak määr hoito	6	8	6	8	9	13	0.0	2138	2722	1556	1601	1787	12	9
4 Muu tulotapa	1053	1055	1035	1016	948	-7	4.6	38671	39312	40291	40483	40228	-1	194

LÄÄKEHOITO - MEDICINERING

- Ei tietoa	10	1			2		0.0	1053	52			69		0
1 Ei lääkehoitoa	274	266	208	206	190	-8	0.9	6274	6815	5710	3992	4479	12	22
2 Neuroleptihoito	585	566	578	615	618	0	3.0	35084	37089	38839	41410	43562	5	210
3 Antidepressiivihoido	345	347	379	365	308	-16	1.5	7296	8862	8000	9683	7524	-22	36
4 Neurolepti- ja andidepr.	197	169	203	230	268	17	1.3	8846	9436	9782	11791	12821	9	62
5 Muu psyk. lääkehoito	199	210	204	155	132	-15	0.6	3773	3505	4578	4073	3087	-24	15

PAKKOTOIMET - TVÄNGSÅTGÄRDER

2 Eristys	118	135	161	147	155	5	0.7	8889	13343	14053	15205	16197	7	78
3 Lepositeen käyttö	36	40	54	41	58	41	0.3	1936	2863	3443	3385	4408	30	21
4 Tahdonvast. injektiolääkitys	38	59	59	62	62	0	0.3	1556	4531	3542	4277	5395	26	26
5 Fyysinen kiinnittäminen	38	39	39	51	36	-29	0.2	2105	3666	3468	3589	2734	-24	13

1	Potilaita - Patienter					+-% /1000		Hoitopäiviä - Vårddagar					+-% /1000	
	1999	2000	2001	2002	2003	-02	As/In	1999	2000	2001	2002	2003	-02	As/In
	2	3	4	5	6	7	8	9	10	11	12	13	14	15
Yhteensä	1149	1198	1179	1112	1004	-10	5.5	84965	80748	81218	74324	62235	-16	343

P Ä Ä D I A G N O O S I - H U V U D D I A G N O S

PSYKIATRIA	1129	1184	1161	1095	990	-10	5.5	84470	80130	80382	73301	62017	-15	342
F00-F03 DEMENTIA	28	44	47	27	18	-33	0.1	1202	2862	2107	731	616	-16	3
F04-F09 Muut elimelliset aivo-o	23	16	21	26	20	-23	0.1	1111	539	1091	1269	1042	-18	6
F10-F19 Lääkk. ja päiht.aivo-oir	161	177	168	152	163	7	0.9	2629	2700	2464	2340	2100	-10	12
F10 Alkoh.org.aivo-oire/käytt.h	118	123	120	98	104	6	0.6	1799	1787	1544	1563	1368	-12	8
F15 Pirist.org.aivo-oire/käyt.h	11	15	8	20	20	0	0.1	205	468	418	252	144	-43	1
F19 Us/muu aine aivo-oir/käyt.h	17	26	26	23	28	22	0.2	473	265	218	287	390	36	2
F20-F29 Skitsofreniat	445	436	455	437	362	-17	2.0	54768	50204	52721	47012	39640	-16	218
F20 Skitsofrenia	268	253	258	253	208	-18	1.1	42370	37168	36849	34486	29585	-14	163
F22 Kroon. harhaluuloisuushäiri	28	28	33	29	33	14	0.2	1190	1338	2489	2012	2177	8	12
F23 Äkill/väliaik.psykoottiset	32	34	46	41	36	-12	0.2	915	1342	1333	1488	1239	-17	7
F25 Skitsoaffektiiviset häiriöt	54	53	54	46	47	2	0.3	6729	6529	6604	4302	4800	12	26
F28 Muu ei-elim.psykoott.häir	6	7	18	23	10	-57	0.1	325	512	1452	1193	524	-56	3
F29 Ei-elimell.psykoott.häiriö	53	55	50	47	33	-30	0.2	2760	2397	2918	2996	1245	-58	7
F30-F39 Mielialahäiriöt	299	302	301	304	297	-2	1.6	13879	13254	12428	12962	11404	-12	63
F31 Kaksisuuntainen mielialahäi	54	49	58	52	60	15	0.3	3361	3220	3470	2819	2982	6	16
F32 Masennustila	169	186	188	203	189	-7	1.0	6934	6827	6938	7717	6316	-18	35
F33 Toistuva masennus	69	61	42	38	42	11	0.2	3103	2527	1585	1770	1454	-18	8
F34 Pitkäaikaiset mielialahäiri	9	11	13	14	11	-21	0.1	345	306	232	424	516	22	3
F40-F48 Neuroosit ja psykosom.	55	72	72	73	62	-15	0.3	1638	1917	1695	2568	1561	-39	9
F41 Muut ahdistuneisuushäiriöt	19	38	37	33	25	-24	0.1	594	889	836	958	361	-62	2
F43 Vakav.stressireakt/sopeutum	26	29	24	31	27	-13	0.1	257	468	492	1024	404	-61	2
F60-F69 Aikuisiän pers. ja käyt.	90	113	103	75	52	-31	0.3	4140	4194	4917	3151	1765	-44	10
F60 Persoonallisuushäiriöt	75	97	90	68	46	-32	0.3	3378	3690	4416	3070	1735	-43	10
F90-F98 Laps./nuor. alkavat psy	48	42	27	30	36	20	0.2	3479	2778	1683	1635	2372	45	13
F92 Samanaik.käytös- ja tunnehä	30	22	13	17	11	-35	0.1	1967	1361	1323	955	814	-15	4
MUITA TEKIJÖITÄ	12	8	8	13	8	-38	0.0	181	40	276	456	98	-79	1

1	Potilaita - Patienter					+-% /1000		Hoitopäiviä - Vårddagar					+-% /1000	
	1999	2000	2001	2002	2003	-02	As/In	1999	2000	2001	2002	2003	-02	As/In

S A I R A A L A T Y Y P P I - S J U K H U S T Y P

Yhteensä	1149	1198	1179	1112	1004	-10	5.5	84965	80748	81218	74324	62235	-16	343
Shp:t, Psykiatria	1108	1147	1135	1061	953	-10	5.3	77792	73736	74345	65947	54141	-18	298
Terveyskeskussairaalat	2	2	1		6		0.0	6	15	65		125		1
Sotilassairaalat	12	24	13	16	17	6	0.1	45	64	47	30	29	-3	0
Vankisairaalat	12	10	15	14	14	0	0.1	659	409	449	892	437	-51	2
Valtion mielisairaalat	25	24	27	27	22	-19	0.1	6463	6524	6312	7455	7503	1	41

E R I K O I S A L A - S P E C I A L I T E T

70 PSYKIATRIA	1072	1113	1094	1015	920	-9	5.1	78293	73903	74773	68003	56430	-17	311
- 70F Geriatrinen psykiatria	61	93	78	20				2602	4599	4068	1588			
- 70Z Oikeuspsykiatria	32	29	28	27	22	-19	0.1	6802	6834	6354	7499	7503	0	41
74 NUORISOPSYKIATRIA	50	65	58	69	63	-9	0.3	4806	4826	3966	4100	3752	-8	21
75 LASTENPSYKIATRIA	30	27	31	30	25	-17	0.1	1866	2019	2479	2221	2053	-8	11

I K Ä - Å L D E R

0-14 v	50	50	49	55	46	-16	1.6	3689	4015	3775	3726	3250	-13	111
15-64 v	959	993	981	932	873	-6	7.3	74899	69683	70632	64428	54982	-15	462
65-74 v	77	83	89	82	60	-27	3.3	4123	4247	5248	5369	3030	-44	167
75+ v	66	75	63	45	28	-38	1.9	2254	2803	1563	801	973	21	65

S U K U P U O L I - K Ö N

Miehet	632	643	647	618	533	-14	6.0	51211	48180	47121	44086	37158	-16	417
Naiset	517	555	532	494	471	-5	5.1	33754	32568	34097	30238	25077	-17	272

H O I T O A I K A - V Å R D T I D

1- 9 pv	465	458	468	457	417	-9	2.3	3153	3114	3456	3364	2443	-27	13
10- 29 pv	401	406	440	342	321	-6	1.8	8125	8548	8801	6924	6905	-0	38
30- 89 pv	350	359	344	326	311	-5	1.7	19255	19123	19001	17783	16485	-7	91
90-179 pv	102	103	102	97	81	-16	0.4	12535	11218	11336	10692	7930	-26	44
180-364 pv	46	47	53	58	44	-24	0.2	8613	8683	10301	11077	9197	-17	51
1-2 vuotta	61	50	40	40	35	-13	0.2	17576	14279	12716	10647	9152	-14	50
3-10 vuotta	41	45	46	43	25	-42	0.1	14248	14697	14877	12742	7888	-38	43
yli 10 vuotta	4	4	2	3	8	167	0.0	1460	1086	730	1095	2235	104	12

TULOTAPA PSYKIATRIAN SAIRAANSIJALLE - ANKOMSTSÄTT TILL PSYKIATRISK BÄDDPLATS

1 Lähetteellä tahdosta r:ttä	492	516	515	490	461	-6	2.5	30302	29409	29984	26944	25471	-5	140
2 Oikeusturvak määr mielent.tu	13	11	14	13	6	-54	0.0	1131	1520	1721	2017	1796	-11	10
3 Oikeusturvak määr hoito	13	12	9	9	9	0	0.0	3895	3524	2558	3099	2729	-12	15
4 Muu tulotapa	753	774	762	707	622	-12	3.4	49637	46295	46955	42264	32239	-24	178

LÄÄKEHOITO - MEDICINERING

- Ei tietoa	2	1						59	4					
1 Ei lääkehoitoa	92	106	84	99	97	-2	0.5	3128	3287	3346	3125	3375	8	19
2 Neuroleptihoito	522	555	554	491	462	-6	2.5	47401	44987	44934	41219	34165	-17	188
3 Antidepressiivihoido	183	214	265	247	215	-13	1.2	6512	7836	7412	7372	5102	-31	28
4 Neurolepti- ja andidepr.	406	393	393	348	297	-15	1.6	23087	21849	23441	19399	15869	-18	87
5 Muu psyk. lääkehoito	143	107	82	105	128	22	0.7	4778	2785	2085	3209	3724	16	21

PAKKOTOIMET - TVÅNGSÅTGÄRDER

2 Eristys	167	124	135	112	96	-14	0.5	18467	14807	16286	14349	13310	-7	73
3 Lepositeen käyttö	105	72	61	45	18	-60	0.1	7520	4622	5001	3367	1622	-52	9
4 Tahdonvast. injektiolääkitys	54	43	48	35	38	9	0.2	3590	2609	4949	4259	4501	6	25
5 Fyysinen kiinnittäminen	61	44	35	39	21	-46	0.1	5817	4390	4271	3519	2672	-24	15

1	Potilaita - Patienter					+-% /1000		Hoitopäiviä - Vårddagar					+-% /1000	
	1999	2000	2001	2002	2003	-02	As/In	1999	2000	2001	2002	2003	-02	As/In
	2	3	4	5	6	7	8	9	10	11	12	13	14	15
Yhteensä	776	835	821	861	823	-4	6.4	47169	40142	41060	41609	39590	-5	306

P Ä Ä D I A G N O O S I - H U V U D D I A G N O S

PSYKIATRIA	766	827	810	849	816	-4	6.3	46807	39854	40834	41242	39353	-5	304
F04-F09 Muut elimelliset aivo-o	9	4	12	15	21	40	0.2	544	400	572	673	845	26	7
F10-F19 Lääkk. ja päiht.aivo-oir	112	125	120	120	150	25	1.2	956	965	1070	957	1211	27	9
F10 Alkoh.org.aivo-oire/käytt.h	86	96	99	93	107	15	0.8	716	709	763	683	842	23	7
F19 Us/muu aine aivo-oir/käyt.h	14	9	14	24	29	21	0.2	103	58	202	237	303	28	2
F20-F29 Skitsofreniat	365	363	355	347	315	-9	2.4	31034	25326	25768	23246	23330	0	181
F20 Skitsofrenia	229	228	216	215	199	-7	1.5	23476	18613	18110	16751	16710	-0	129
F21 Skitsofrenia häiriö	22	18	20	26	18	-31	0.1	985	614	1192	1429	736	-48	6
F22 Kroon. harhaluuloisuushäiri	26	30	39	23	33	43	0.3	1156	804	1647	1092	1446	32	11
F23 Äkill/väliaik.psykoottiset	30	22	27	25	22	-12	0.2	634	695	850	641	767	20	6
F25 Skitsoaffektiiviset häiriöt	27	26	29	27	21	-22	0.2	2478	1988	1977	1794	1061	-41	8
F29 Ei-elimell.psykoott.häiriö	41	49	36	42	36	-14	0.3	2219	2612	1992	1539	2073	35	16
F30-F39 Mielialahäiriöt	207	248	239	258	213	-17	1.6	8895	9575	9650	9516	7946	-16	61
F31 Kaksisuuntainen mielialahäi	27	31	28	35	25	-29	0.2	1507	1830	1385	1332	825	-38	6
F32 Masennustila	149	162	144	144	115	-20	0.9	5516	5151	5446	4741	4208	-11	33
F33 Toistuva masennus	31	57	70	84	79	-6	0.6	1300	2175	2591	3263	2728	-16	21
F40-F48 Neuroosit ja psykosom.	49	58	49	61	64	5	0.5	1775	820	795	1526	1174	-23	9
F41 Muut ahdistuneisuushäiriöt	23	18	11	24	18	-25	0.1	828	188	230	683	706	3	5
F43 Vakav.stressireakt/sopeutum	23	41	33	26	36	38	0.3	777	555	393	280	311	11	2
F50-F59 Som.sair.liitt.käyt.oir	8	11	12	9	14	56	0.1	814	510	861	909	1121	23	9
F60-F69 Aikuisiän pers. ja käyt.	24	18	29	34	45	32	0.3	686	374	437	949	1341	41	10
F60 Persoonallisuushäiriöt	18	12	24	24	31	29	0.2	620	318	357	738	1183	60	9
F90-F98 Laps./nuor. alkavat psy	24	27	27	35	37	6	0.3	1032	1054	968	2241	1656	-26	13
F92 Samanaik.käytös- ja tunnehä	11	9	10	14	20	43	0.2	408	440	244	789	732	-7	6

1	Potilaita - Patienter					+-% /1000		Hoitopäiviä - Vårddagar					+-% /1000	
	1999	2000	2001	2002	2003	-02	As/In	1999	2000	2001	2002	2003	-02	As/In
	2	3	4	5	6	7	8	9	10	11	12	13	14	15
S A I R A A L A T Y Y P P I - S J U K H U S T Y P														
Yhteensä	776	835	821	861	823	-4	6.4	47169	40142	41060	41609	39590	-5	306
Shp:t, Psykiatria	610	614	605	651	657	1	5.1	39146	33354	33545	33229	30717	-8	238
Terveyskeskussairaalat	166	210	207	205	181	-12	1.4	5299	3770	4308	4846	5002	3	39
Sotilassairaalat	12	13	11	6	9	50	0.1	24	43	25	6	21	250	0
Vankisairaalat	13	12	10	11	13	18	0.1	341	238	387	617	499	-19	4
Valtion mielisairaalat	8	11	10	9	12	33	0.1	2359	2737	2795	2911	3351	15	26
E R I K O I S A L A - S P E C I A L I T E T														
70 PSYKIATRIA	728	771	747	784	735	-6	5.7	42847	35790	36937	36262	34754	-4	269
- 70Z Oikeuspsykiatria	9	9	8	9	14	56	0.1	2264	2127	2217	2619	3241	24	25
74 NUORISOPSYKIATRIA	31	48	48	54	54	0	0.4	3102	3159	3006	3836	3109	-19	24
75 LASTENPSYKIATRIA	25	28	35	32	40	25	0.3	1220	1193	1117	1511	1727	14	13
I K Ä - Å L D E R														
0-14 v	28	38	53	48	63	31	3.1	1485	1629	2087	2795	3099	11	151
15-64 v	650	702	678	715	663	-7	7.8	37671	32134	32981	33084	31225	-6	367
65-74 v	60	53	51	59	67	14	5.1	2667	1694	1916	2233	2360	6	181
75+ v	40	44	41	42	37	-12	3.5	5346	4685	4076	3497	2906	-17	277
S U K U P U O L I - K Ö N														
Miehet	428	445	442	460	441	-4	6.9	22829	20245	20538	21160	20915	-1	328
Naiset	348	390	379	401	382	-5	5.8	24340	19897	20522	20449	18675	-9	286
H O I T O A I K A - V Å R D T I D														
1- 9 pv	378	427	417	420	421	0	3.3	3390	3326	3264	2571	2468	-4	19
10- 29 pv	252	300	290	298	284	-5	2.2	5557	6057	6109	6428	5970	-7	46
30- 89 pv	228	209	197	235	213	-9	1.6	12125	11174	10754	12078	11645	-4	90
90-179 pv	70	47	66	63	54	-14	0.4	6853	4633	7801	6832	6069	-11	47
180-364 pv	18	21	18	22	24	9	0.2	3897	3974	3692	3652	4680	28	36
1-2 vuotta	21	15	11	18	15	-17	0.1	5677	3640	3515	5330	3681	-31	28
3-10 vuotta	11	7	6	4	6	50	0.0	3247	2066	1983	1245	1899	53	15
yli 10 vuotta	19	17	12	10	9	-10	0.1	6423	5272	3942	3473	3178	-8	25
TULOTAPA PSYKIATRIAN SAIRAANSIJALLE - ANKOMSTSÄTT TILL PSYKIATRISK BÄDDPLATS														
- Ei tietoa			97		1		0.0			1379		15		0
1 Lähetteellä tahdosta r:ttä	304	291	264	281	270	-4	2.1	16525	12445	13345	12852	12394	-4	96
2 Oikeusturvak määr mielent.tu	2	3	3	4	7	75	0.1	76	111	477	794	975	23	8
3 Oikeusturvak määr hoito	7	3	3	3	4	33	0.0	1394	1098	904	1095	1460	33	11
4 Muu tulotapa	541	617	567	647	612	-5	4.7	29174	26488	24955	26868	24746	-8	191
LÄÄKEHOITO - MEDICINERING														
- Ei tietoa	159	206	99	3	1	-67	0.0	4714	3462	1469	387	15	-96	0
1 Ei lääkehoitoa	78	108	99	103	122	18	0.9	3421	2799	2342	2653	3296	24	26
2 Neuroleptihoito	365	330	357	412	406	-1	3.1	26882	22399	23305	23894	23589	-1	183
3 Antidepressiivihoido	97	140	165	189	169	-11	1.3	3418	4798	4677	5079	5241	3	41
4 Neurolepti- ja antidepress.	121	97	180	209	175	-16	1.4	6350	4880	8569	8780	6237	-29	48
5 Muu psyk. lääkehoito	67	57	59	77	82	6	0.6	2384	1804	698	816	1212	49	9
PAKKOTOIMET - TVÅNGSÅTGÄRDER														
2 Eristys	27	27	24	23	40	74	0.3	3718	2685	2693	3445	3166	-8	24
3 Lepositeen käyttö	39	31	31	33	21	-36	0.2	1749	864	790	1872	968	-48	7
4 Tahdonvast. injektiolääkitys	8		5	5	8	60	0.1	396		80	603	964	60	7
5 Fyysinen kiinnipitäminen	9	11	23	21	22	5	0.2	835	600	671	1458	1605	10	12

1	Potilaita - Patienter					+-% /1000		Hoitopäiviä - Vård dagar					+-% /1000	
	1999	2000	2001	2002	2003	-02	As/In	1999	2000	2001	2002	2003	-02	As/In
	2	3	4	5	6	7	8	9	10	11	12	13	14	15
Yhteensä	842	919	881	884	863	-2	8.2	59844	50629	47507	48911	49543	1	472

P Ä Ä D I A G N O O S I - H U V U D D I A G N O S

PSYKIATRIA	825	891	870	860	851	-1	8.1	58701	49920	47083	48449	48684	0	464
F00-F03 DEMENTIA	46	47	45	29	46	59	0.4	4384	1457	1077	904	883	-2	8
F00 Alzheim.tauti, dementia	22	24	22	18	27	50	0.3	1924	765	598	519	560	8	5
F04-F09 Muut elimelliset aivo-o	22	19	24	20	22	10	0.2	1017	565	962	667	761	14	7
F05 Sekavuustila, ei aineita	13	9	11	11	11	0	0.1	355	142	150	82	159	94	2
F10-F19 Lääkk.ja päiht.aivo-oir	100	134	142	157	134	-15	1.3	1612	1567	1392	1673	1344	-20	13
F10 Alkoh.org.aivo-oire/käytt.h	84	116	119	124	112	-10	1.1	1321	1345	998	1251	1003	-20	10
F19 Us/muu aine aivo-oir/käyt.h	12	3	12	26	21	-19	0.2	267	67	133	294	320	9	3
F20-F29 Skitsofreniat	354	367	350	358	347	-3	3.3	34703	32343	29840	30002	29552	-1	282
F20 Skitsofrenia	226	244	213	208	204	-2	1.9	26838	24954	21223	20353	20028	-2	191
F22 Kroon. harhaluuloisuushäiri	39	27	29	37	36	-3	0.3	1998	986	1468	1853	2264	22	22
F23 Äkill/väliaik.psykoottiset	29	25	22	13	21	62	0.2	1073	530	1117	183	557	204	5
F25 Skitsoaffektiiviset häiriöt	31	32	26	38	30	-21	0.3	2528	2358	1581	2213	2270	3	22
F29 Ei-elimell.psykoott.häiriö	36	50	70	62	68	10	0.6	2201	3206	4052	4651	4042	-13	39
F30-F39 Mielialahäiriöt	229	262	241	244	253	4	2.4	11996	9891	9368	11370	12045	6	115
F31 Kaksisuuntainen mielialahäi	37	36	34	43	45	5	0.4	2256	1745	1564	1893	2054	9	20
F32 Masennustila	152	151	143	165	152	-8	1.4	7809	5013	5580	7923	7048	-11	67
F33 Toistuva masennus	40	71	46	36	59	64	0.6	1611	2567	1702	1210	2582	113	25
F40-F48 Neuroosit ja psykosom.	50	62	62	48	54	13	0.5	1020	1450	1788	964	1451	51	14
F41 Muut ahdistuneisuushäiriöt	25	32	40	27	22	-19	0.2	451	956	1409	706	926	31	9
F43 Vakav.stressireakt/sopeutum	20	22	13	15	25	67	0.2	383	133	185	136	331	143	3
F60-F69 Aikuisiän pers.ja käyt.	49	43	36	34	23	-32	0.2	1861	973	932	1174	821	-30	8
F60 Persoonallisuushäiriöt	28	24	21	25	16	-36	0.2	1293	521	549	851	556	-35	5
F90-F98 Laps./nuor. alkavat psy	13	9	16	22	16	-27	0.2	1873	939	1650	1609	1327	-18	13
HERMOSTON SAIRAUDET	12	14	7	8	6	-25	0.1	509	217	274	123	404	228	4

1	Potilaita - Patienter					+-% /1000		Hoitopäiviä - Vårddagar					+-% /1000	
	1999	2000	2001	2002	2003	-02	As/In	1999	2000	2001	2002	2003	-02	As/In
	2	3	4	5	6	7	8	9	10	11	12	13	14	15

S A I R A A L A T Y Y P P I - S J U K H U S T Y P

Yhteensä	842	919	881	884	863	-2	8.2	59844	50629	47507	48911	49543	1	472
Shp:t, Psykiatria	810	892	861	844	835	-1	8.0	57013	47667	44331	45928	46443	1	443
Terveyskeskussairaalat	12	4	10	33	27	-18	0.3	136	21	62	209	214	2	2
Sotilassairaalat	13	15	7	4	9	125	0.1	35	24	16	11	21	91	0
Vankisairaalat	7	8	2	2	5	150	0.0	287	337	70	89	107	20	1
Valtion mielisairaalat	10	9	11	15	10	-33	0.1	2373	2580	3028	2674	2758	3	26

E R I K O I S A L A - S P E C I A L I T E T

70 PSYKIATRIA	834	902	855	846	826	-2	7.9	58928	48972	44495	45992	45481	-1	434
- 70F Geriatrinen psykiatria		1							1					
- 70Z Oikeuspsykiatria	12	9	11	16	10	-38	0.1	2441	2580	3028	2707	2759	2	26
74 NUORISOPSYKIATRIA	8	8	25	24	30	25	0.3	916	975	2642	2219	3482	57	33
75 LASTENPSYKIATRIA		9	4	14	13	-7	0.1		682	370	700	580	-17	6

I K Ä - Å L D E R

0-14 v	5	18	15	23	29	26	1.7	721	1528	906	1159	2287	97	137
15-64 v	682	741	724	720	699	-3	10.3	49797	44442	43350	44098	42783	-3	633
65-74 v	88	92	75	87	74	-15	6.5	4199	2783	1911	2238	3044	36	266
75+ v	70	70	67	56	64	14	7.0	5127	1876	1340	1416	1429	1	156

S U K U P U O L I - K Ö N

Miehet	456	501	475	476	468	-2	9.1	32906	27050	26288	26859	26636	-1	519
Naiset	386	418	406	408	395	-3	7.4	26938	23579	21219	22052	22907	4	428

H O I T O A I K A - V Å R D T I D

1- 9 pv	335	393	376	407	409	0	3.9	2038	2597	2259	2487	2483	-0	24
10- 29 pv	330	378	355	324	297	-8	2.8	7281	8419	7430	6797	6266	-8	60
30- 89 pv	226	249	225	232	233	0	2.2	12148	13211	11699	12617	12162	-4	116
90-179 pv	80	78	71	84	84	0	0.8	8796	8184	8028	9239	8951	-3	85
180-364 pv	37	30	41	29	35	21	0.3	8215	5399	7883	5676	7350	29	70
1-2 vuotta	38	21	16	26	25	-4	0.2	10546	5803	4520	7554	7236	-4	69
3-10 vuotta	29	22	18	15	11	-27	0.1	9070	6561	5323	4176	4000	-4	38
yli 10 vuotta	7	2	1	1	3	200	0.0	1750	455	365	365	1095	200	10

TULOTAPA PSYKIATRIAN SAIRAANSIJALLE - ANKOMSTSÄTT TILL PSYKIATRISK BÄDDPLATS

- Ei tietoa			1							74				
1 Lähetteellä tahdosta r:ttä	283	273	265	315	313	-1	3.0	17697	12386	12403	13698	13414	-2	128
2 Oikeusturvak määr mielent.tu	7	4	8	13	6	-54	0.1	909	1132	2298	1823	1480	-19	14
3 Oikeusturvak määr hoito	8	8	5	8	9	13	0.1	2920	2484	1462	2400	2887	20	28
4 Muu tulotapa	622	717	680	630	622	-1	5.9	38318	34627	31270	30990	31762	2	303

LÄÄKEHOITO - MEDICINERING

- Ei tietoa			2	1						82	2			
1 Ei lääkehoitoa	67	95	67	85	62	-27	0.6	2604	2353	1528	1786	1947	9	19
2 Neuroleptihoito	501	489	453	441	412	-7	3.9	37596	31260	28958	28682	25532	-11	243
3 Antidepressiivihoido	108	179	171	184	175	-5	1.7	3332	4802	4676	4990	5363	7	51
4 Neurolepti- ja andidepr.	220	202	224	207	241	16	2.3	14196	10737	11386	12293	15779	28	150
5 Muu psyk. lääkehoito	68	99	73	90	98	9	0.9	2116	1477	877	1158	922	-20	9

PAKKOTOIMET - TVÅNGSÅTGÄRDER

2 Eristys	104	100	91	81	86	6	0.8	10833	8099	10610	8192	7466	-9	71
3 Lepositeen käyttö	86	79	62	46	28	-39	0.3	7961	5444	7291	5112	2225	-56	21
4 Tahdonvast. injektiolääkitys	28	12	20	33	44	33	0.4	1676	557	1928	2756	3830	39	37
5 Fyysinen kiinnittäminen	28	11	14	21	14	-33	0.1	2850	1135	1809	1707	959	-44	9

1	Potilaita - Patienter					+-% /1000		Hoitopäiviä - Vård dagar					+-% /1000	
	1999	2000	2001	2002	2003	-02	As/In	1999	2000	2001	2002	2003	-02	As/In
	2	3	4	5	6	7	8	9	10	11	12	13	14	15
Yhteensä	355	368	312	370	337	-9	5.2	20936	19976	18370	21432	20250	-6	311

P Ä Ä D I A G N O O S I - H U V U D D I A G N O S

PSYKIATRIA	344	352	308	362	325	-10	5.0	20712	19815	18292	21306	20085	-6	309
F10-F19 Lääkk. ja päiht.aivo-oir	36	56	30	35	21	-40	0.3	386	655	229	341	217	-36	3
F10 Alkoh.org.aivo-oire/käytt.h	32	50	24	29	19	-34	0.3	347	560	107	298	211	-29	3
F20-F29 Skitsofreniat	142	147	136	148	136	-8	2.1	13831	12708	12869	13188	12176	-8	187
F20 Skitsofrenia	89	86	75	79	72	-9	1.1	9043	7590	7161	8177	7131	-13	110
F22 Kroon. harhaluuloisuushäiri	10	16	16	19	21	11	0.3	677	1095	1176	959	1021	6	16
F23 Äkill/väliaik.psykoottiset	18	15	13	19	16	-16	0.2	556	539	641	415	462	11	7
F25 Skitsoaffektiiviset häiriöt	20	22	26	28	22	-21	0.3	2803	2186	2838	2377	2012	-15	31
F30-F39 Mielialahäiriöt	103	97	86	120	112	-7	1.7	4303	3463	2861	4869	4836	-1	74
F31 Kaksisuuntainen mielialahäi	23	24	21	24	32	33	0.5	966	961	839	1002	1459	46	22
F32 Masennustila	63	55	48	76	65	-14	1.0	2715	1844	1516	3029	2578	-15	40
F40-F48 Neuroosit ja psykosom.	39	27	29	48	33	-31	0.5	657	457	534	557	458	-18	7
F41 Muut ahdistuneisuushäiriöt	27	9	15	29	17	-41	0.3	619	194	308	436	274	-37	4
F43 Vakav.stressireakt/sopeutum	11	15	15	17	13	-24	0.2	35	220	226	115	132	15	2
F60-F69 Aikuisiän pers. ja käyt.	23	23	16	26	15	-42	0.2	431	614	164	644	656	2	10
F60 Persoonallisuushäiriöt	15	13	9	12	11	-8	0.2	343	363	87	248	582	135	9

1	Potilaita - Patienter					+-% /1000		Hoitopäiviä - Vårddagar					+-% /1000	
	1999	2000	2001	2002	2003	-02	As/In	1999	2000	2001	2002	2003	-02	As/In

S A I R A A L A T Y Y P P I - S J U K H U S T Y P

Yhteensä	355	368	312	370	337	-9	5.2	20936	19976	18370	21432	20250	-6	311
Shp:t, Psykiatria	335	348	294	349	321	-8	4.9	16156	14676	12248	16146	15561	-4	239
Terveyskeskussairaalat	2				2		0.0	8				2		0
Sotilassairaalat	4	6	2	5	2	-60	0.0	8	17	4	11	6	-45	0
Vankisairaalat	2	4	2	3	3	0	0.0	46	304	29	213	111	-48	2
Valtion mielisairaalat	15	17	17	17	16	-6	0.2	4718	4979	6089	5062	4570	-10	70

E R I K O I S A L A - S P E C I A L I T E T

70 PSYKIATRIA	349	359	298	359	318	-11	4.9	20352	19343	17567	20192	19014	-6	292
- 70F Geriatriinen psykiatria		1							5					
- 70Z Oikeuspsykiatria	15	17	16	16	15	-6	0.2	4431	4812	5724	4697	4205	-10	65
74 NUORISOPSYKIATRIA	4	5	5	10	9	-10	0.1	368	477	377	810	565	-30	9
75 LASTENPSYKIATRIA	4	4	10	3	11	267	0.2	216	156	426	430	671	56	10

I K Ä - Å L D E R

0-14 v	6	11	15	4	13	225	1.3	315	775	650	458	741	62	74
15-64 v	301	315	260	318	296	-7	7.2	18463	18000	16373	19016	18361	-3	444
65-74 v	32	33	26	32	18	-44	2.4	1434	795	768	1246	636	-49	85
75+ v	17	11	11	16	11	-31	1.7	724	406	579	712	512	-28	81

S U K U P U O L I - K Ö N

Miehet	188	203	167	192	176	-8	5.5	11773	11599	11799	13045	12299	-6	386
Naiset	167	165	145	178	161	-10	4.9	9163	8377	6571	8387	7951	-5	240

H O I T O A I K A - V Å R D T I D

1- 9 pv	145	166	141	161	146	-9	2.2	793	896	707	915	759	-17	12
10- 29 pv	131	124	110	138	123	-11	1.9	2597	2506	2352	2947	2488	-16	38
30- 89 pv	130	105	89	127	100	-21	1.5	6631	5294	4313	6686	5404	-19	83
90-179 pv	25	33	25	29	25	-14	0.4	2883	3781	2429	2771	2624	-5	40
180-364 pv	10	11	8	13	16	23	0.2	2078	1995	1578	2224	3452	55	53
1-2 vuotta	6	4	5	6	7	17	0.1	2069	1464	1516	2041	1826	-11	28
3-10 vuotta	9	9	11	9	8	-11	0.1	3285	2942	4015	2509	2602	4	40
yli 10 vuotta	2	3	4	4	3	-25	0.0	600	1098	1460	1339	1095	-18	17

TULOTAPA PSYKIATRIAN SAIRAANSIJALLE - ANKOMSTSÄTT TILL PSYKIATRISK BÄDDPLATS

1 Lähetteellä tahdosta r:ttä	126	128	95	101	97	-4	1.5	4676	5508	3687	4533	4596	1	71
2 Oikeusturvak määr mielent.tu	2	4	1	4	3	-25	0.0	116	294	344	490	802	64	12
3 Oikeusturvak määr hoito	4	6	6	6	7	17	0.1	1460	1801	2199	2128	2197	3	34
4 Muu tulotapa	260	268	238	297	259	-13	4.0	14684	12373	12140	14281	12655	-11	194

LÄÄKEHOITO - MEDICINERING

- Ei tietoa	1							2						
1 Ei lääkettä	30	33	19	19	23	21	0.4	710	803	420	216	474	119	7
2 Neuroleptihoito	143	125	144	94	74	-21	1.1	11322	9035	9355	7246	6782	-6	104
3 Antidepressiivihoido	42	33	55	43	34	-21	0.5	1226	1081	1242	1261	903	-28	14
4 Neurolepti- ja antidepress.	75	58	73	75	38	-49	0.6	4192	3773	5607	4661	4081	-12	63
5 Muu psyk. lääkettä	124	179	78	213	212	-0	3.3	3484	5284	1746	8048	8010	-0	123

PAKKOTOIMET - TVÅNGSÅTGÄRDER

2 Eristys	71	66	47	46	43	-7	0.7	6395	7019	6003	5512	5456	-1	84
3 Lepositeen käyttö	49	49	26	27	26	-4	0.4	2301	3073	1837	1621	2069	28	32
4 Tahdonvast. injektio- ja lääkitys	21	16	25	21	27	29	0.4	1280	737	2717	2836	3292	16	51
5 Fyysinen kiinnitys	15	2	7	3	4	33	0.1	862	15	374	366	193	-47	3

1	Potilaita - Patienter					+-% /1000		Hoitopäiviä - Vårddagar					+-% /1000	
	1999	2000	2001	2002	2003	-02	As/In	1999	2000	2001	2002	2003	-02	As/In
	2	3	4	5	6	7	8	9	10	11	12	13	14	15
Yhteensä	994	1007	956	984	1013	3	5.9	55586	54822	57633	55363	56787	3	332

P Ä Ä D I A G N O O S I - H U V U D D I A G N O S

PSYKIATRIA	984	1000	947	975	998	2	5.8	55239	54649	57396	54912	56401	3	330
F00-F03 DEMENTIA	1	8	9	23	16	-30	0.1	5	727	842	1385	1189	-14	7
F04-F09 Muut elimelliset aivo-o	13	16	15	13	27	108	0.2	1418	668	789	739	914	24	5
F10-F19 Lääkk. ja päiht.aivo-oir	131	122	103	113	125	11	0.7	2311	1468	1116	1274	2132	67	12
F10 Alkoh.org.aivo-oire/käytt.h	107	91	85	87	99	14	0.6	1879	1072	818	886	1582	79	9
F19 Us/muu aine aivo-oir/käyt.h	16	20	11	14	16	14	0.1	316	208	110	205	434	112	3
F20-F29 Skitsofreniat	441	407	426	413	425	3	2.5	31274	28360	34016	31228	32527	4	190
F20 Skitsofrenia	268	251	241	217	228	5	1.3	22076	18439	21519	19905	21322	7	125
F22 Kroon. harhaluuloisuushäiri	46	51	38	41	32	-22	0.2	2058	2419	2118	2118	1695	-20	10
F25 Skitsoaffektiiviset häiriöt	55	47	75	72	72	0	0.4	3103	3196	5454	5133	4727	-8	28
F29 Ei-elimell.psykoott.häiriö	28	26	59	58	96	66	0.6	1210	1596	3005	2813	4394	56	26
F30-F39 Mielialahäiriöt	261	291	248	303	321	6	1.9	10736	13533	11799	13029	13837	6	81
F31 Kaksisuuntainen mielialahäi	55	78	82	94	103	10	0.6	2200	4046	4712	4773	4187	-12	24
F32 Masennustila	166	165	119	145	145	0	0.8	7048	6769	4737	5590	6210	11	36
F33 Toistuva masennus	32	46	38	64	79	23	0.5	1043	2252	1751	2316	3159	36	18
F40-F48 Neuroosit ja psykosom.	70	65	80	69	78	13	0.5	1804	2356	2572	1645	2021	23	12
F41 Muut ahdistuneisuushäiriöt	29	33	50	31	26	-16	0.2	887	1416	1302	407	689	69	4
F43 Vakav.stressireakt/sopeutum	25	17	16	23	35	52	0.2	388	227	182	233	384	65	2
F50-F59 Som.sair.liitt.käyt.oir	6	12	7	9	12	33	0.1	468	508	632	747	413	-45	2
F60-F69 Aikuisiän pers. ja käyt.	113	118	85	63	51	-19	0.3	3886	3943	3095	2438	1041	-57	6
F60 Persoonallisuushäiriöt	60	63	43	35	32	-9	0.2	1884	1412	1853	1290	650	-50	4
F61 Sekamuot/muut persoonall.hä	56	53	41	26	17	-35	0.1	1842	2505	1186	1110	377	-66	2
F90-F98 Laps./nuor. alkavat psy	34	41	30	35	29	-17	0.2	2327	2623	2348	2290	2256	-1	13
F92 Samanaik.käytös- ja tunnehä	19	18	18	22	15	-32	0.1	1093	1210	1088	1620	1183	-27	7

1	Potilaita - Patienter					+-% /1000		Hoitopäiviä - Vårddagar					+-% /1000	
	1999	2000	2001	2002	2003	-02	As/In	1999	2000	2001	2002	2003	-02	As/In

S A I R A A L A T Y Y P P I - S J U K H U S T Y P

Yhteensä	994	1007	956	984	1013	3	5.9	55586	54822	57633	55363	56787	3	332
Shp:t, Psykiatria	860	860	824	858	865	1	5.1	49200	48434	50803	49031	49801	2	291
Terveyskeskussairaalat	176	197	197	190	238	25	1.4	5705	5707	5676	4881	4986	2	29
Sotilassairaalat	4		1	3	1	-67	0.0	23		4	10	3	-70	0
Vankisairaalat	10	9	6	8	7	-13	0.0	443	298	233	280	435	55	3
Valtion mielisairaalat	5	7	11	9	9	0	0.1	215	383	917	1161	1562	35	9

E R I K O I S A L A - S P E C I A L I T E T

70 PSYKIATRIA	950	954	904	924	937	1	5.5	51237	49299	52206	50261	51098	2	299
- 70F Geriatriinen psykiatria			1	1						14	105			
- 70Z Oikeuspsykiatria	9	8	11	9	9	0	0.1	413	400	917	1161	1562	35	9
74 NUORISOPSYKIATRIA	22	35	33	42	71	69	0.4	1818	2756	2889	3030	3914	29	23
75 LASTENPSYKIATRIA	27	27	28	30	24	-20	0.1	2531	2767	2538	2072	1775	-14	10

I K Ä - Å L D E R

0-14 v	32	32	40	43	49	14	1.7	2589	3166	3374	3048	2949	-3	102
15-64 v	879	886	825	857	874	2	7.8	46652	44969	46449	45965	47519	3	424
65-74 v	62	66	64	62	60	-3	3.6	4793	5506	6252	4648	3851	-17	229
75+ v	21	23	27	25	34	36	2.6	1552	1181	1558	1702	2468	45	185

S U K U P U O L I - K Ö N

Miehet	533	549	533	546	533	-2	6.3	30751	30420	31578	32738	32423	-1	381
Naiset	461	458	423	438	480	10	5.6	24835	24402	26055	22625	24364	8	283

H O I T O A I K A - V Å R D T I D

1- 9 pv	439	398	398	405	431	6	2.5	3073	2583	2497	2617	2729	4	16
10- 29 pv	407	413	349	374	376	1	2.2	8882	8935	7824	8166	8197	0	48
30- 89 pv	340	355	360	363	394	9	2.3	18131	19551	20011	20043	21418	7	125
90-179 pv	90	83	96	89	96	8	0.6	10323	10241	10371	9781	10449	7	61
180-364 pv	30	22	31	30	23	-23	0.1	5237	4078	6255	5863	3995	-32	23
1-2 vuotta	20	13	13	17	19	12	0.1	5967	3665	4146	4550	6113	34	36
3-10 vuotta	13	17	18	17	12	-29	0.1	3973	5769	6529	4343	3737	-14	22
yli 10 vuotta					1		0.0					149		1

TULOTAPA PSYKIATRIAN SAIRAANSIJALLE - ANKOMSTSÄTT TILL PSYKIATRISK BÄDDPLATS

- Ei tietoa			1							105				
1 Lähetteellä tahdosta r:ttä	395	426	406	419	454	8	2.7	20091	19980	23095	20820	23203	11	136
2 Oikeusturvak määr mielent.tu	9	9	11	12	10	-17	0.1	426	409	917	1135	1339	18	8
3 Oikeusturvak määr hoito	17	17	18	29	18	-38	0.1	5578	5136	5251	6143	5703	-7	33
4 Muu tulotapa	698	673	636	661	674	2	3.9	29491	29192	28370	27265	26542	-3	155

LÄÄKEHOITO - MEDICINERING

- Ei tietoa			1		1		0.0			105			5	0
1 Ei lääkehoitoa	97	72	64	71	80	13	0.5	3363	2802	1540	1817	2100	16	12
2 Neuroleptihoito	460	373	374	342	348	2	2.0	27882	22367	21479	18177	23964	32	140
3 Antidepressiivihoido	199	245	206	236	211	-11	1.2	7050	8777	7346	6932	6359	-8	37
4 Neurolepti- ja andidepr.	292	320	339	329	299	-9	1.7	15308	16685	23829	23868	16368	-31	96
5 Muu psyk. lääkehoito	102	165	136	172	252	47	1.5	1983	4086	3439	4569	7991	75	47

PAKKOTOIMET - TVÅNGSÅTGÄRDER

2 Eristys	129	134	163	143	135	-6	0.8	9430	9104	10065	10160	9555	-6	56
3 Lepositeen käyttö	11	10	14	13	22	69	0.1	454	616	786	678	830	22	5
4 Tahdonvast. injektio-lääkitys	20	19	16	15	12	-20	0.1	744	722	1230	1162	1691	46	10
5 Fyysinen kiinnipitäminen	16	17	19	18	16	-11	0.1	2323	2631	2167	1343	1343	0	8

1	Potilaita - Patienter					+-% /1000		Hoitopäiviä - Vårddagar					+-% /1000	
	1999	2000	2001	2002	2003	-02	As/In	1999	2000	2001	2002	2003	-02	As/In
	2	3	4	5	6	7	8	9	10	11	12	13	14	15
Yhteensä	1900	2049	1978	1917	1848	-4	7.4	94696	96225	92798	90960	93388	3	373

P Ä Ä D I A G N O O S I - H U V U D D I A G N O S

PSYKIATRIA	1877	2036	1948	1896	1836	-3	7.3	94304	95967	92231	90567	92639	2	370
F00-F03 DEMENTIA	15	25	30	37	32	-14	0.1	305	686	678	1011	671	-34	3
F03 Määrittämätön dementia	6	10	14	17	13	-24	0.1	95	238	329	417	239	-43	1
F04-F09 Muut elimelliset aivo-o	40	28	26	34	31	-9	0.1	2093	1565	1420	1320	1178	-11	5
F05 Sekavuustila, ei aineita	19	12	12	14	16	14	0.1	306	112	147	175	296	69	1
F10-F19 Lääkk. ja päiht. aivo-oir	331	371	277	276	223	-19	0.9	4670	4238	3171	3008	2540	-16	10
F10 Alkoh.org.aivo-oire/käytt.h	285	315	206	219	176	-20	0.7	3686	3384	1979	2059	1972	-4	8
F13 Sedativ.elim. aivo-oir/käyt	9	9	7	12	10	-17	0.0	384	187	163	241	87	-64	0
F15 Pirist.org.aivo-oire/käyt.h	14	11	17	14	10	-29	0.0	130	91	178	230	40	-83	0
F19 Us/muu aine aivo-oir/käyt.h	14	33	36	23	23	0	0.1	287	382	637	350	322	-8	1
F20-F29 Skitsofreniat	616	638	645	623	652	5	2.6	46106	46189	44598	46271	49143	6	197
F20 Skitsofrenia	339	355	356	333	343	3	1.4	30512	30557	29895	30979	31823	3	127
F21 Skitsoyyppinen häiriö	17	17	15	15	17	13	0.1	804	727	541	437	621	42	2
F22 Kroon. harhaluuloisuushäiri	78	63	62	64	86	34	0.3	4008	2717	3150	2635	3903	48	16
F23 Äkill/väliaik.psykoottiset	57	57	51	41	36	-12	0.1	1974	1518	1088	1271	967	-24	4
F25 Skitsoaffektiiviset häiriöt	87	85	91	95	113	19	0.5	6263	5815	6207	7074	8765	24	35
F29 Ei-elimell.psykoott.häiriö	56	86	81	93	89	-4	0.4	2275	4570	2984	3707	2917	-21	12
F30-F39 Mielialahäiriöt	752	814	835	816	799	-2	3.2	32133	33013	33309	31324	31339	0	125
F30 Mania	8	12	5	11	12	9	0.0	685	437	128	256	407	59	2
F31 Kaksisuuntainen mielialahäi	105	116	121	127	127	0	0.5	4856	5696	5599	5157	5444	6	22
F32 Masennustila	525	575	550	505	445	-12	1.8	20326	21703	20904	17358	15339	-12	61
F33 Toistuva masennus	136	131	186	205	256	25	1.0	5425	4595	6090	8133	9640	19	39
F34 Pitkäaikaiset mielialahäiri	20	17	15	13	10	-23	0.0	769	489	516	334	252	-25	1
F40-F48 Neuroosit ja psykosom.	116	181	130	107	103	-4	0.4	3260	4345	3277	2171	2074	-4	8
F41 Muut ahdistuneisuushäiriöt	77	110	77	51	53	4	0.2	2060	2555	1689	869	1060	22	4
F43 Vakav.stressireakt/sopeutum	24	48	28	36	29	-19	0.1	279	840	346	584	551	-6	2
F50-F59 Som.sair.liitt.käyt.oir	11	12	16	15	14	-7	0.1	273	551	576	1198	752	-37	3
F60-F69 Aikuisiän pers. ja käyt.	75	80	78	67	69	3	0.3	2092	1839	2082	1605	1748	9	7
F60 Persoonallisuushäiriöt	63	61	58	60	57	-5	0.2	1867	1488	1741	1458	1567	7	6
F61 Sekamuot/muut persoonall.hä	13	17	19	7	11	57	0.0	225	293	310	110	164	49	1
F90-F98 Laps./nuor. alkavat psy	50	51	46	39	43	10	0.2	2663	2731	2819	1957	2718	39	11
F91 Käytöshäiriöt	14	16	12	10	10	0	0.0	643	784	296	402	300	-25	1
F92 Samanaik.käytös- ja tunnehä	26	22	26	21	23	10	0.1	1349	1322	2033	919	1544	68	6
MUITA TEKIJÖITÄ	25	10	20	24	13	-46	0.1	290	90	296	300	571	90	2

1	Potilaita - Patienter					+-% /1000		Hoitopäiviä - Vårddagar					+-% /1000	
	1999	2000	2001	2002	2003	-02	As/In	1999	2000	2001	2002	2003	-02	As/In
	2	3	4	5	6	7	8	9	10	11	12	13	14	15

S A I R A A L A T Y Y P P I - S J U K H U S T Y P

Yhteensä	1900	2049	1978	1917	1848	-4	7.4	94696	96225	92798	90960	93388	3	373
Shp:t, Psykiatria	1830	1999	1934	1868	1796	-4	7.2	83571	85508	82051	79237	80592	2	322
Terveyskeskussairaalat	4	1	1	2	6	200	0.0	11	1	14	16	183	999	1
Sotilassairaalat	18	9	3	6	2	-67	0.0	61	16	9	18	9	-50	0
Vankisairaalat	15	12	9	10	15	50	0.1	419	340	365	302	610	102	2
Valtion mielisairaalat	48	40	43	44	44	0	0.2	10634	10360	10359	11387	11994	5	48

E R I K O I S A L A - S P E C I A L I T E T

70 PSYKIATRIA	1798	1965	1864	1751	1685	-4	6.7	84498	88463	82452	82058	85182	4	341
- 70F Geriatriinen psykiatria	76	58	133	101	102	1	0.4	3330	2661	4040	3505	3787	8	15
- 70Z Oikeuspsykiatria	49	40	44	44	45	2	0.2	10643	10360	10409	11387	11957	5	48
74 NUORISOPSYKIATRIA	59	39	64	121	129	7	0.5	6501	3463	5938	5200	4633	-11	19
75 LASTENPSYKIATRIA	56	64	70	53	47	-11	0.2	3697	4299	4408	3702	3573	-3	14

I K Ä - Å L D E R

0-14 v	66	84	92	92	82	-11	1.9	4150	5165	5856	5857	4788	-18	112
15-64 v	1662	1796	1707	1646	1579	-4	9.6	81574	84541	81321	78249	81018	4	494
65-74 v	116	117	107	105	115	10	4.8	6588	4802	3345	4700	5253	12	221
75+ v	60	59	78	77	77	0	3.9	2384	1717	2276	2154	2329	8	119

S U K U P U O L I - K Ö N

Miehet	1058	1112	1056	1027	946	-8	7.7	52350	53170	50579	49877	48956	-2	398
Naiset	842	937	922	890	902	1	7.1	42346	43055	42219	41083	44432	8	349

H O I T O A I K A - V Å R D T I D

1- 9 pv	787	938	829	826	773	-6	3.1	5131	5625	4496	4564	4492	-2	18
10- 29 pv	720	764	782	724	720	-1	2.9	15524	16921	16241	14627	15216	4	61
30- 89 pv	635	609	621	625	593	-5	2.4	33596	31321	33157	33681	31686	-6	127
90-179 pv	158	179	163	169	168	-1	0.7	16136	20708	18073	17660	18487	5	74
180-364 pv	42	45	42	36	43	19	0.2	7827	7661	7726	6925	8661	25	35
1-2 vuotta	34	19	14	15	15	0	0.1	8791	5510	4754	4365	4836	11	19
3-10 vuotta	19	20	22	21	24	14	0.1	6302	7015	6526	7313	8131	11	33
yli 10 vuotta	5	4	5	5	6	20	0.0	1389	1464	1825	1825	1879	3	8

TULOTAPA PSYKIATRIAN SAIRAANSIJALLE - ANKOMSTSÄTT TILL PSYKIATRISK BÄDDPLATS

- Ei tietoa	1		20					6		430				
1 Lähetteellä tahdosta r:ttä	566	608	583	580	597	3	2.4	21478	23350	22581	21612	25950	20	104
2 Oikeusturvak määr mielent.tu	28	20	27	33	38	15	0.2	2160	1858	4061	5147	5810	13	23
3 Oikeusturvak määr hoito	23	20	18	15	12	-20	0.0	7083	6528	4593	4318	3394	-21	14
4 Muu tulotapa	1459	1596	1515	1474	1374	-7	5.5	63969	64489	61133	59883	58234	-3	233

LÄÄKEHOITO - MEDICINERING

- Ei tietoa	1	1	20	4	1	-75	0.0	13	80	430	247	18	-93	0
1 Ei lääkehoitoa	175	218	203	180	135	-25	0.5	6540	5798	5093	4772	3014	-37	12
2 Neuroleptihoito	659	672	661	597	656	10	2.6	36088	35735	32547	31273	36505	17	146
3 Antidepressiivihoido	501	552	581	570	572	0	2.3	13689	16575	17095	15933	15908	-0	64
4 Neurolepti- ja andidepr.	691	733	660	674	560	-17	2.2	35212	34556	34092	34272	33038	-4	132
5 Muu psyk. lääkehoito	193	224	204	235	244	4	1.0	3154	3481	3541	4463	4905	10	20

PAKKOTOIMET - TVÅNGSÅTGÄRDER

2 Eristys	153	131	140	104	132	27	0.5	15111	13472	16485	14051	16357	16	65
3 Lepositeen käyttö	165	130	160	131	138	5	0.6	10082	8945	11588	10414	10940	5	44
4 Tahdonvast. injektiolääkitys	83	69	61	77	79	3	0.3	4831	3662	5147	7434	10010	35	40
5 Fyysinen kiinnipitäminen	40	37	30	34	46	35	0.2	3135	2616	1647	2082	4242	104	17

1	Potilaita - Patienter					+-% /1000		Hoitopäiviä - Vård dagar					+-% /1000	
	1999	2000	2001	2002	2003	-02	As/In	1999	2000	2001	2002	2003	-02	As/In
	2	3	4	5	6	7	8	9	10	11	12	13	14	15
Yhteensä	1478	1471	1483	1512	1492	-1	5.6	106635	104691	100547	96871	96579	-0	364

P Ä Ä D I A G N O O S I - H U V U D D I A G N O S

PSYKIATRIA	1457	1450	1461	1502	1478	-2	5.6	106116	103982	99668	96659	96395	-0	363
F00-F03 DEMENTIA	25	20	12	13	12	-8	0.0	2179	945	983	1585	1192	-25	4
F04-F09 Muut elimelliset aivo-o	16	19	25	28	23	-18	0.1	1040	1694	1836	2140	1946	-9	7
F10-F19 Lääkk. ja päiht.aivo-oir	185	172	171	182	164	-10	0.6	3506	4137	4115	4066	3696	-9	14
F10 Alkoh.org.aivo-oire/käytt.h	151	132	127	138	127	-8	0.5	3027	3519	3269	2555	2790	9	11
F19 Us/muu aine aivo-oir/käyt.h	15	18	20	16	19	19	0.1	146	236	262	347	382	10	1
F20-F29 Skitsofreniat	546	541	554	539	563	4	2.1	61569	60389	57894	53602	56762	6	214
F20 Skitsofrenia	323	312	312	281	278	-1	1.0	45320	43420	38694	34283	36262	6	137
F22 Kroon. harhaluuloisuushäiri	52	58	58	69	60	-13	0.2	2952	3149	3856	4623	3421	-26	13
F23 Äkill/väliaik.psykoottiset	54	42	52	56	46	-18	0.2	2083	1619	1987	2596	1795	-31	7
F25 Skitsoaffektiiviset häiriöt	80	82	75	73	84	15	0.3	7696	8087	7752	6620	7755	17	29
F29 Ei-elimell.psykoott.häiriö	49	52	57	65	104	60	0.4	2530	3178	3771	3571	6005	68	23
F30-F39 Mielialahäiriöt	489	489	514	540	536	-1	2.0	25819	24066	22053	23594	23012	-2	87
F31 Kaksisuuntainen mielialahäi	89	120	110	124	139	12	0.5	5126	5684	5332	6342	5881	-7	22
F32 Masennustila	260	225	231	241	256	6	1.0	13349	11132	9184	9489	11297	19	43
F33 Toistuva masennus	133	133	185	185	147	-21	0.6	6312	5865	6431	7176	5273	-27	20
F40-F48 Neuroosit ja psykosom.	165	168	152	165	151	-8	0.6	4214	4529	4704	4247	3563	-16	13
F41 Muut ahdistuneisuushäiriöt	65	80	83	75	69	-8	0.3	1720	1984	2581	2662	1725	-35	6
F42 Pakko-oireinen häiriö	9	9	6	9	11	22	0.0	666	442	607	481	279	-42	1
F43 Vakav.stressireakt/sopeutum	87	69	52	77	63	-18	0.2	1698	1587	1030	980	1304	33	5
F50-F59 Som.sair.liitt.käyt.oir	10	15	14	18	26	44	0.1	366	1154	818	1509	1408	-7	5
F50 Syömishäiriöt	5	10	8	12	21	75	0.1	297	1113	736	1426	1312	-8	5
F60-F69 Aikuisiän pers. ja käyt.	62	49	53	44	28	-36	0.1	2249	1781	1821	771	650	-16	2
F60 Persoonallisuushäiriöt	41	37	35	38	20	-47	0.1	1625	1553	1376	660	401	-39	2
F90-F98 Laps./nuor. alkavat psy	42	47	58	51	55	8	0.2	3923	3858	4811	3921	3887	-1	15
F92 Samanaik.käytös- ja tunnehä	25	29	36	32	36	13	0.1	2114	2565	3359	2733	2515	-8	9
MUITA TEKIJÖITÄ	11	12	12	6	4	-33	0.0	135	163	124	82	21	-74	0

1	Potilaita - Patienter					+-% /1000		Hoitopäiviä - Vårddagar					+-% /1000	
	1999	2000	2001	2002	2003	-02	As/In	1999	2000	2001	2002	2003	-02	As/In
	2	3	4	5	6	7	8	9	10	11	12	13	14	15

S A I R A A L A T Y Y P P I - S J U K H U S T Y P

Yhteensä	1478	1471	1483	1512	1492	-1	5.6	106635	104691	100547	96871	96579	-0	364
Shp:t, Psykiatria	1430	1407	1429	1448	1428	-1	5.4	98596	96019	92587	89066	88201	-1	332
Terveyskeskussairaalat	2	2	1		7		0.0	7	14	16		306		1
Sotilassairaalat	22	33	20	34	30	-12	0.1	82	96	45	85	66	-22	0
Vankisairaalat	14	7	8	10	14	40	0.1	478	260	224	172	475	176	2
Valtion mielisairaalat	32	29	31	28	26	-7	0.1	7472	8302	7675	7548	7531	-0	28

E R I K O I S A L A - S P E C I A L I T E T

70 PSYKIATRIA	1391	1376	1384	1413	1382	-2	5.2	95736	93936	90493	87383	88146	1	332
- 70F Geriatriinen psykiatria	2	1	1		1		0.0	26	34	15		6		0
- 70Z Oikeuspsykiatria	29	32	32	28	25	-11	0.1	7314	8197	7343	7232	7166	-1	27
74 NUORISOPSYKIATRIA	58	73	63	59	64	8	0.2	6434	6108	5933	5504	4600	-16	17
75 LASTENPSYKIATRIA	39	39	48	49	52	6	0.2	4465	4647	4121	3984	3833	-4	14

I K Ä - Å L D E R

0-14 v	50	50	59	62	71	15	1.5	5007	5272	5043	4989	5450	9	117
15-64 v	1305	1300	1324	1347	1307	-3	7.4	92063	90393	88013	83698	83236	-1	473
65-74 v	89	89	77	72	78	8	3.3	7579	7123	6140	6422	5605	-13	238
75+ v	39	33	26	33	41	24	2.1	1986	1903	1351	1762	2288	30	119

S U K U P U O L I - K Ö N

Miehet	804	800	797	806	806	0	6.2	54543	56388	56345	54063	52912	-2	405
Naiset	674	671	686	706	686	-3	5.1	52092	48303	44202	42808	43667	2	324

H O I T O A I K A - V Å R D T I D

1- 9 pv	576	544	581	597	541	-9	2.0	3837	3529	3837	3590	2977	-17	11
10- 29 pv	561	539	559	558	576	3	2.2	11843	11943	11863	12056	12200	1	46
30- 89 pv	456	494	482	464	492	6	1.9	25814	27897	25860	24611	26409	7	99
90-179 pv	157	143	184	161	162	1	0.6	18855	16330	21919	18488	18137	-2	68
180-364 pv	80	76	65	70	77	10	0.3	17388	15081	12064	13074	15451	18	58
1-2 vuotta	54	63	56	47	45	-4	0.2	13854	17896	14226	13361	10624	-20	40
3-10 vuotta	36	28	26	28	27	-4	0.1	11394	8700	7890	9201	8591	-7	32
yli 10 vuotta	10	11	9	7	6	-14	0.0	3650	3315	2888	2490	2190	-12	8

TULOTAPA PSYKIATRIAN SAIRAANSIJALLE - ANKOMSTSÄTT TILL PSYKIATRISK BÄDDPLATS

1 Lähetteellä tahdosta r:ttä	442	447	474	478	543	14	2.0	26763	28508	31436	31606	33506	6	126
2 Oikeusturvak määr mielent.tu	7	13	12	14	11	-21	0.0	1011	1675	1506	2054	2376	16	9
3 Oikeusturvak määr hoito	16	13	13	12	13	8	0.0	4887	4758	4221	3709	3840	4	14
4 Muu tulotapa	1125	1115	1105	1127	1067	-5	4.0	73974	69750	63384	59502	56857	-4	214

LÄÄKEHOITO - MEDICINERING

- Ei tietoa		1			2		0.0		5			29		0
1 Ei lääkehoitoa	123	141	132	136	143	5	0.5	5820	5814	4746	5482	4457	-19	17
2 Neuroleptihoito	578	507	558	545	536	-2	2.0	49824	42910	44052	42363	41748	-1	157
3 Antidepressiivihoido	446	388	442	448	440	-2	1.7	14067	14299	14664	14006	14000	-0	53
4 Neurolepti- ja antidepress.	433	454	411	416	418	0	1.6	31800	35706	32156	29586	30218	2	114
5 Muu psyk. lääkehoito	173	213	184	206	181	-12	0.7	5124	5957	4929	5434	6127	13	23

PAKKOTOIMET - TVÅNGSÅTGÄRDER

2 Eristys	118	116	127	85	86	1	0.3	16788	16058	16447	12975	11344	-13	43
3 Lepositeen käyttö	115	102	111	67	72	7	0.3	12451	9607	11670	5863	5933	1	22
4 Tahdonvast. injektiolääkitys	56	64	54	61	45	-26	0.2	5196	5072	7358	6503	4561	-30	17
5 Fyysinen kiinnittäminen	30	33	34	20	21	5	0.1	5110	4390	5734	1985	1661	-16	6

1	Potilaita - Patienter					+-% /1000		Hoitopäiviä - Vårddagar					+-% /1000	
	1999	2000	2001	2002	2003	-02	As/In	1999	2000	2001	2002	2003	-02	As/In
	2	3	4	5	6	7	8	9	10	11	12	13	14	15
Yhteensä	1153	1131	1204	1192	1194	0	6.1	74448	73801	74244	69616	71136	2	366

P Ä Ä D I A G N O O S I - H U V U D D I A G N O S

PSYKIATRIA	1135	1104	1171	1164	1174	1	6.0	73756	73052	73494	68729	70461	3	362
F00-F03 DEMENTIA	26	28	38	34	41	21	0.2	1012	956	1444	1205	1495	24	8
F03 Määrittämätön dementia	7	8	8	7	28	300	0.1	174	380	485	231	1071	364	6
F04-F09 Muut elimelliset aivo-o	17	17	20	34	19	-44	0.1	1190	1628	1445	1724	1117	-35	6
F10-F19 Lääkk. ja päiht.aivo-oir	146	94	113	107	117	9	0.6	2739	1477	1922	1955	2594	33	13
F10 Alkoh.org.aivo-oire/käytt.h	124	79	85	77	93	21	0.5	2336	1207	1532	1268	2178	72	11
F20-F29 Skitsofreniat	480	475	477	473	490	4	2.5	46005	46710	44024	42519	43262	2	222
F20 Skitsofrenia	335	317	308	306	312	2	1.6	34988	33960	32422	30747	32171	5	165
F21 Skitsoyyppinen häiriö	8	14	15	13	14	8	0.1	707	723	680	844	826	-2	4
F22 Kroon. harhaluuloisuushäiri	43	40	47	48	58	21	0.3	2838	3088	3264	3451	3489	1	18
F23 Äkill/väliaik.psykoottiset	24	22	29	24	21	-13	0.1	830	714	698	684	611	-11	3
F25 Skitsoaffektiiviset häiriöt	48	55	50	55	65	18	0.3	4894	5946	5594	4947	5030	2	26
F29 Ei-elimell.psykoott.häiriö	25	31	31	38	33	-13	0.2	1442	2122	1366	1799	1008	-44	5
F30-F39 Mielialahäiriöt	305	332	371	362	373	3	1.9	12691	13184	14652	13644	13881	2	71
F31 Kaksisuuntainen mielialahäi	49	43	62	60	72	20	0.4	2869	2424	3768	2813	2901	3	15
F32 Masennustila	177	186	196	177	210	19	1.1	6869	6756	6138	5972	7443	25	38
F33 Toistuva masennus	78	106	117	123	103	-16	0.5	2656	3484	4272	3805	3356	-12	17
F40-F48 Neuroosit ja psykosom.	79	80	88	82	66	-20	0.3	2129	2032	1683	1366	1904	39	10
F41 Muut ahdistuneisuushäiriöt	30	27	32	25	23	-8	0.1	645	903	662	417	596	43	3
F43 Vakav.stressireakt/sopeutum	35	44	43	39	32	-18	0.2	973	805	761	579	846	46	4
F60-F69 Aikuisiän pers. ja käyt.	86	88	55	42	54	29	0.3	2880	2795	2535	1026	1554	51	8
F60 Persoonallisuushäiriöt	72	71	41	31	35	13	0.2	2395	2115	1576	557	1012	82	5
F61 Sekamuot/muut persoonall.hä	13	18	15	8	16	100	0.1	448	644	849	371	440	19	2
F70-F79 Älyllinen kehitysvammai	14	13	17	14	16	14	0.1	988	1013	1024	693	719	4	4
F70 Lievä älyll.kehitysvammaisu	11	12	15	8	12	50	0.1	591	677	712	285	641	125	3
F90-F98 Laps./nuor. alkavat psy	38	39	59	52	41	-21	0.2	3470	2987	3765	3528	2083	-41	11
F92 Samanaik.käytös- ja tunnehä	23	20	28	21	16	-24	0.1	1994	1768	1571	1582	996	-37	5
MUITA TEKIJÖITÄ	12	18	25	30	12	-60	0.1	174	246	417	563	353	-37	2

1	Potilaita - Patienter					+-% /1000		Hoitopäiviä - Vårddagar					+-% /1000	
	1999	2000	2001	2002	2003	-02	As/In	1999	2000	2001	2002	2003	-02	As/In
	2	3	4	5	6	7	8	9	10	11	12	13	14	15

S A I R A A L A T Y Y P P I - S J U K H U S T Y P

Yhteensä	1153	1131	1204	1192	1194	0	6.1	74448	73801	74244	69616	71136	2	366
Shp:t, Psykiatria	1083	1069	1133	1054	1062	1	5.5	67236	66002	66669	51451	52636	2	271
Terveyskeskussairaalat	53	60	65	144	144	0	0.7	4928	4967	4706	14737	15204	3	78
Sotilassairaalat	24	10	16	11	9	-18	0.0	87	30	58	32	31	-3	0
Vankisairaalat	3	2	5	10	7	-30	0.0	103	82	86	305	379	24	2
Valtion mielisairaalat	8	13	9	13	11	-15	0.1	2094	2720	2725	3091	2886	-7	15

E R I K O I S A L A - S P E C I A L I T E T

70 PSYKIATRIA	1083	1053	1105	1092	1096	0	5.6	68403	67972	67535	63211	64704	2	333
- 70Z Oikeuspsykiatria	8	13	11	13	10	-23	0.1	2094	2720	2939	3091	2521	-18	13
74 NUORISOPSYKIATRIA	38	42	56	53	57	8	0.3	2834	2657	3297	3055	2998	-2	15
75 LASTENPSYKIATRIA	34	40	50	52	47	-10	0.2	3211	3172	3412	3350	3434	3	18

I K Ä - Ä L D E R

0-14 v	44	56	69	73	69	-5	1.9	3509	3715	4082	4456	4669	5	131
15-64 v	954	926	972	938	948	1	7.7	60424	60540	60476	55597	56945	2	461
65-74 v	89	89	93	112	91	-19	4.9	7235	6782	6332	5791	5927	2	322
75+ v	67	62	73	76	88	16	5.2	3280	2764	3354	3772	3595	-5	213

S U K U P U O L I - K Ö N

Miehet	651	622	669	653	630	-4	6.5	42166	41023	41596	39693	39126	-1	406
Naiset	502	509	535	539	564	5	5.7	32282	32778	32648	29923	32010	7	326

H O I T O A I K A - V Ä R D T I D

1- 9 pv	341	374	416	425	408	-4	2.1	2574	2901	3469	3109	3021	-3	16
10- 29 pv	491	484	525	517	573	11	2.9	11639	11572	12520	11990	13592	13	70
30- 89 pv	433	439	439	444	416	-6	2.1	22726	22988	23146	22550	22234	-1	114
90-179 pv	87	82	81	75	79	5	0.4	9825	9159	8823	9209	9297	1	48
180-364 pv	33	35	31	27	27	0	0.1	5688	8102	6166	6014	5222	-13	27
1-2 vuotta	36	36	34	29	33	14	0.2	11847	11163	10166	9791	10683	9	55
3-10 vuotta	30	22	25	20	18	-10	0.1	8872	6818	8496	6223	5992	-4	31
yli 10 vuotta	4	3	4	2	3	50	0.0	1277	1098	1458	730	1095	50	6

TULOTAPA PSYKIATRIAN SAIRAANSIJALLE - ANKOMSTSÄTT TILL PSYKIATRISK BÄDDPLATS

1 Lähetteellä tahdosta r:ttä	311	278	305	298	353	18	1.8	17939	16673	15577	13971	17783	27	91
2 Oikeusturvak määr mielent.tu	7	9	9	9	12	33	0.1	1080	1085	1030	918	820	-11	4
3 Oikeusturvak määr hoito	7	9	8	6	12	100	0.1	2266	2398	2001	1859	2000	8	10
4 Muu tulotapa	910	917	970	969	934	-4	4.8	53163	53645	55636	52868	50533	-4	260

LÄÄKEHOITO - MEDICINERING

- Ei tietoa	1	1	2		2		0.0	10	6	96		48		0
1 Ei lääkkeitä	95	84	105	118	93	-21	0.5	4385	3436	3612	4084	3378	-17	17
2 Neuroleptihoito	493	474	460	494	477	-3	2.5	39460	36775	31132	31149	31916	2	164
3 Antidepressiivihoido	204	246	238	256	275	7	1.4	6162	6772	7646	7511	7979	6	41
4 Neurolepti- ja andidepr.	354	365	397	365	398	9	2.0	19272	20152	22399	21042	22305	6	115
5 Muu psyk. lääkkeitä	189	152	209	161	163	1	0.8	5159	6660	9359	5830	5510	-5	28

PAKKOTOIMET - TVÄNGSÄTGÄRDER

2 Eristys	69	80	85	57	75	32	0.4	6452	7802	7588	4930	6155	25	32
3 Lepositeen käyttö	29	34	33	23	23	0	0.1	2252	1756	1330	1495	1643	10	8
4 Tahdonvast. injektio-lääkitys	22	22	33	33	15	-55	0.1	1335	1430	1654	1685	678	-60	3
5 Fyysinen kiinnipitäminen	29	30	26	26	25	-4	0.1	2873	2599	2296	1480	1722	16	9

1	Potilaita - Patienter					+-% /1000		Hoitopäiviä - Vårddagar					+-% /1000	
	1999	2000	2001	2002	2003	-02	As/In	1999	2000	2001	2002	2003	-02	As/In
	2	3	4	5	6	7	8	9	10	11	12	13	14	15
Yhteensä	845	791	740	747	687	-8	4.1	74881	65825	61426	60244	60128	-0	363

P Ä Ä D I A G N O O S I - H U V U D D I A G N O S

PSYKIATRIA	826	781	732	742	678	-9	4.1	73960	65148	61214	60071	59527	-1	359
F00-F03 DEMENTIA	56	38	54	38	40	5	0.2	7342	4687	4957	3694	4000	8	24
F00 Alzheim.tauti, dementia	29	21	25	19	21	11	0.1	3859	1956	2264	2002	2360	18	14
F04-F09 Muut elimelliset aivo-o	26	25	20	31	18	-42	0.1	2471	2089	2027	1721	1412	-18	9
F10-F19 Lääkk.ja päiht.aivo-oir	88	82	77	58	68	17	0.4	2195	2644	2484	2311	1826	-21	11
F10 Alkoh.org.aivo-oire/käytt.h	75	52	56	46	55	20	0.3	1901	1618	1936	2202	1577	-28	10
F20-F29 Skitsofreniat	365	338	310	326	317	-3	1.9	44392	38048	35346	37011	37665	2	227
F20 Skitsofrenia	236	208	191	204	188	-8	1.1	34355	28054	25645	28603	27115	-5	164
F22 Kroon. harhaluuloisuushäiri	16	21	27	26	23	-12	0.1	782	1335	1679	1626	2085	28	13
F23 Äkill/väliaik.psykoottiset	26	39	15	33	25	-24	0.2	1383	1771	526	874	1125	29	7
F25 Skitsoaffektiiviset häiriöt	79	68	60	54	58	7	0.3	6969	6091	5680	4969	5506	11	33
F29 Ei-elimell.psykoott.häiriö	12	14	17	11	22	100	0.1	692	708	1141	796	1395	75	8
F30-F39 Mielialahäiriöt	200	232	210	196	168	-14	1.0	9386	10989	9046	8557	8449	-1	51
F31 Kaksisuuntainen mielialahäi	37	53	49	43	35	-19	0.2	1838	2448	2206	1943	1502	-23	9
F32 Masennustila	99	89	86	82	68	-17	0.4	4553	3990	3520	3463	3431	-1	21
F33 Toistuva masennus	66	84	78	69	67	-3	0.4	2754	4127	2913	2864	3371	18	20
F40-F48 Neuroosit ja psykosom.	59	48	25	44	38	-14	0.2	1355	1139	934	1019	1334	31	8
F41 Muut ahdistuneisuushäiriöt	37	22	15	16	16	0	0.1	1027	551	633	354	447	26	3
F43 Vakav.stressireakt/sopeutum	16	22	5	22	13	-41	0.1	158	333	119	376	259	-31	2
F90-F98 Laps./nuor. alkavat psy	28	23	32	37	28	-24	0.2	3201	2035	3621	3000	2545	-15	15
F92 Samanaik.käytös- ja tunnehä	10	11	15	17	14	-18	0.1	1126	1176	1796	1027	1386	35	8

1	Potilaita - Patienter					+-% /1000		Hoitopäiviä - Vårddagar					+-% /1000	
	1999	2000	2001	2002	2003	-02	As/In	1999	2000	2001	2002	2003	-02	As/In
	2	3	4	5	6	7	8	9	10	11	12	13	14	15
S A I R A A L A T Y Y P P I - S J U K H U S T Y P														
Yhteensä	845	791	740	747	687	-8	4.1	74881	65825	61426	60244	60128	-0	363
Shp:t, Psykiatria	822	774	726	726	666	-8	4.0	71555	61678	57909	56058	55231	-1	333
Terveyskeskussairaalat			1	3	9	200	0.1			1	185	746	303	4
Sotilassairaalat	11	6	4	5	3	-40	0.0	52	15	8	9	12	33	0
Vankisairaalat	2	4	1	3	3	0	0.0	128	472	18	305	75	-75	0
Valtion mielisairaalat	14	10	11	13	12	-8	0.1	3146	3660	3490	3687	4064	10	25
E R I K O I S A L A - S P E C I A L I T E T														
70 PSYKIATRIA	806	752	693	701	636	-9	3.8	70344	61251	56367	55720	55514	-0	335
- 70Z Oikeuspsykiatria	13	10	11	12	10	-17	0.1	2811	3364	3490	3419	3445	1	21
74 NUORISOPSYKIATRIA	20	29	7	10	36	260	0.2	2315	2830	741	930	2483	167	15
75 LASTENPSYKIATRIA	20	15	44	45	19	-58	0.1	2222	1744	4318	3594	2131	-41	13
I K Ä - Å L D E R														
0-14 v	25	25	29	29	33	14	1.1	2470	2517	3208	2947	2948	0	98
15-64 v	632	601	546	566	517	-9	4.9	51038	46386	41916	42160	41566	-1	391
65-74 v	88	86	69	70	59	-16	4.0	10843	9157	7344	7623	8159	7	554
75+ v	101	83	98	83	82	-1	5.7	10530	7765	8958	7514	7455	-1	515
S U K U P U O L I - K Ö N														
Miehet	449	418	383	402	365	-9	4.4	42254	38644	36987	36327	33372	-8	405
Naiset	396	373	357	345	322	-7	3.9	32627	27181	24439	23917	26756	12	321
H O I T O A I K A - V Å R D T I D														
1- 9 pv	226	199	166	206	177	-14	1.1	1396	1152	1052	1284	1055	-18	6
10- 29 pv	272	284	277	263	262	-0	1.6	6113	6388	6491	5995	5796	-3	35
30- 89 pv	311	309	271	256	251	-2	1.5	16126	15936	13945	13688	13742	0	83
90-179 pv	80	76	67	84	71	-15	0.4	8766	8428	7392	9672	8266	-15	50
180-364 pv	47	47	34	35	48	37	0.3	9494	8419	7063	7213	9814	36	59
1-2 vuotta	46	39	38	33	30	-9	0.2	13122	11253	11291	9421	8137	-14	49
3-10 vuotta	62	41	34	30	24	-20	0.1	18404	12419	11272	9504	8855	-7	53
yli 10 vuotta	4	5	8	10	13	30	0.1	1460	1830	2920	3467	4463	29	27
TULOTAPA PSYKIATRIAN SAIRAANSIJALLE - ANKOMSTSÄTT TILL PSYKIATRISK BÄDDPLATS														
1 Lähetteellä tahdosta r:ttä	285	272	256	282	285	1	1.7	22416	18553	17907	18888	19970	6	120
2 Oikeusturvak määr mielent.tu	9	6	6	9	8	-11	0.0	2018	1900	1882	2118	2752	30	17
3 Oikeusturvak määr hoito	4	3	3	3	4	33	0.0	793	1098	878	956	914	-4	6
4 Muu tulotapa	608	570	525	510	447	-12	2.7	49654	44274	40759	38282	36492	-5	220
LÄÄKEHOITO - MEDICINERING														
- Ei tietoa	1		2					4		71				
1 Ei lääkettä	72	53	47	60	55	-8	0.3	4392	3799	2986	4051	3522	-13	21
2 Neuroleptihoito	382	380	314	288	296	3	1.8	37917	33567	28786	26369	28329	7	171
3 Antidepressiivihoido	126	97	99	155	131	-15	0.8	4577	3148	4156	4626	4741	2	29
4 Neurolepti- ja andidepr.	265	243	262	217	179	-18	1.1	20906	19567	20167	20508	17691	-14	107
5 Muu psyk. lääkettä	105	101	96	99	116	17	0.7	7085	5744	5260	4690	5845	25	35
PAKKOTOIMET - TVÅNGSÅTGÄRDER														
2 Eristys	49	48	47	42	56	33	0.3	4162	5103	4759	4413	5634	28	34
3 Lepositeen käyttö	11	11	4	8	6	-25	0.0	446	902	100	916	411	-55	2
4 Tahdonvast. injektio-lääkitys	16	24	15	17	26	53	0.2	1700	1885	1122	2147	2153	0	13
5 Fyysinen kiinnipitäminen	17	18	23	22	18	-18	0.1	1522	3009	2621	2675	1984	-26	12

1	Potilaita - Patienter					+-% /1000		Hoitopäiviä - Vård dagar					+-% /1000	
	1999	2000	2001	2002	2003	-02	As/In	1999	2000	2001	2002	2003	-02	As/In
	2	3	4	5	6	7	8	9	10	11	12	13	14	15
Yhteensä	423	403	411	398	411	3	5.3	24800	23466	26134	25621	23836	-7	308

P Ä Ä D I A G N O O S I - H U V U D D I A G N O S

PSYKIATRIA	415	396	404	392	407	4	5.3	24322	23029	25700	25512	23549	-8	304
F10-F19 Lääkk. ja päiht.aivo-oir	37	48	30	36	42	17	0.5	228	656	444	491	278	-43	4
F10 Alkoh.org.aivo-oire/käytt.h	29	31	18	25	24	-4	0.3	173	296	91	298	115	-61	1
F20-F29 Skitsofreniat	168	169	166	179	177	-1	2.3	15085	13864	14805	15364	14018	-9	181
F20 Skitsofrenia	94	99	94	98	91	-7	1.2	10835	9858	10117	10041	8843	-12	114
F22 Kroon. harhaluuloisuushäiri	23	18	28	30	23	-23	0.3	1248	879	1559	1362	1145	-16	15
F23 Äkill/väliaik.psykoottiset	24	19	17	23	21	-9	0.3	716	494	499	839	408	-51	5
F25 Skitsoaffektiiviset häiriöt	24	25	25	26	26	0	0.3	1834	1937	2333	2556	2576	1	33
F30-F39 Mielialahäiriöt	112	100	125	98	98	0	1.3	3895	3614	4885	3543	3342	-6	43
F31 Kaksisuuntainen mielialahäi	20	17	28	17	23	35	0.3	1059	708	1237	1036	1168	13	15
F32 Masennustila	69	57	76	62	45	-27	0.6	2096	1732	2815	1720	1141	-34	15
F33 Toistuva masennus	14	24	30	18	28	56	0.4	422	1029	649	579	811	40	10
F40-F48 Neuroosit ja psykosom.	59	34	30	22	30	36	0.4	1245	530	399	297	393	32	5
F41 Muut ahdistuneisuushäiriöt	19	11	12	10	13	30	0.2	600	101	129	128	130	2	2
F43 Vakav.stressireakt/sopeutum	37	19	13	10	10	0	0.1	570	347	174	80	161	101	2
F60-F69 Aikuisiän pers. ja käyt.	22	18	10	15	11	-27	0.1	443	573	184	330	244	-26	3
F90-F98 Laps./nuor. alkavat psy	11	25	31	22	30	36	0.4	683	1252	1960	2108	1856	-12	24

1	Potilaita - Patienter					+-% /1000		Hoitopäiviä - Vårddagar					+-% /1000	
	1999	2000	2001	2002	2003	-02	As/In	1999	2000	2001	2002	2003	-02	As/In
	2	3	4	5	6	7	8	9	10	11	12	13	14	15
S A I R A A L A T Y Y P P I - S J U K H U S T Y P														
Yhteensä	423	403	411	398	411	3	5.3	24800	23466	26134	25621	23836	-7	308
Shp:t, Psykiatria	405	398	405	382	400	5	5.2	23871	22893	25002	22693	20870	-8	270
Terveyskeskussairaalat			1	10	8	-20	0.1			53	1753	1688	-4	22
Sotilassairaalat	14	1	2	1	1	0	0.0	94	1	5	3	8	167	0
Vankisairaalat	2	2	3					84	204	122				
Valtion mielisairaalat	3	2	4	5	6	20	0.1	751	368	952	1172	1270	8	16
E R I K O I S A L A - S P E C I A L I T E T														
70 PSYKIATRIA	406	340	344	344	351	2	4.5	22984	19671	22079	21479	19720	-8	255
- 70Z Oikeuspsykiatria	3	2	3	4	5	25	0.1	751	368	758	807	905	12	12
74 NUORISOPSYKIATRIA	4	50	50	35	34	-3	0.4	427	2169	2115	1978	1731	-12	22
75 LASTENPSYKIATRIA	14	17	20	21	28	33	0.4	1389	1626	1940	2164	2385	10	31
I K Ä - Å L D E R														
0-14 v	17	26	34	28	34	21	2.2	1395	2133	2607	2632	2832	8	187
15-64 v	360	345	340	336	337	0	6.8	20324	18499	21560	20666	18638	-10	374
65-74 v	28	23	22	21	23	10	3.5	1686	1858	1040	1439	1724	20	261
75+ v	19	9	15	15	17	13	2.9	1395	976	927	884	642	-27	110
S U K U P U O L I - K Ö N														
Miehet	243	228	207	207	217	5	5.7	13116	11943	13635	12549	12723	1	332
Naiset	180	175	204	191	194	2	5.0	11684	11523	12499	13072	11113	-15	284
H O I T O A I K A - V Å R D T I D														
1- 9 pv	187	197	211	187	182	-3	2.4	1507	1351	1428	1471	1245	-15	16
10- 29 pv	190	162	163	150	177	18	2.3	4240	3229	3471	3407	3739	10	48
30- 89 pv	124	109	115	121	117	-3	1.5	6189	5878	7163	7422	7200	-3	93
90-179 pv	22	22	32	26	28	8	0.4	2724	2449	3028	2825	3025	7	39
180-364 pv	7	7	14	13	15	15	0.2	1469	1528	3758	3135	2402	-23	31
1-2 vuotta	14	12	10	12	8	-33	0.1	3794	4141	2962	3711	2192	-41	28
3-10 vuotta	12	12	11	10	12	20	0.2	4147	4158	3596	3650	4033	10	52
yli 10 vuotta	2	2	2					730	732	728				
TULOTAPA PSYKIATRIAN SAIRAANSIJALLE - ANKOMSTSÄTT TILL PSYKIATRISK BÄDDPLATS														
- Ei tietoa					1		0.0					365		5
1 Lähetteellä tahdosta r:ttä	121	115	124	131	130	-1	1.7	5297	5427	5559	6792	5298	-22	68
2 Oikeusturvak määr mielent.tu	2	1	2	3	3	0	0.0	233	279	393	442	426	-4	6
3 Oikeusturvak määr hoito		2	1		1		0.0		286	105		91		1
4 Muu tulotapa	338	320	323	299	306	2	4.0	19270	17474	20077	18387	17656	-4	228
LÄÄKEHOITO - MEDICINERING														
- Ei tietoa					1		0.0					365		5
1 Ei lääkehoitoa	59	65	63	60	57	-5	0.7	2114	2398	2204	3254	2813	-14	36
2 Neuroleptihoito	203	188	182	162	187	15	2.4	15446	13796	13760	12222	11327	-7	146
3 Antidepressiivihoido	90	77	68	66	62	-6	0.8	1877	1406	1536	946	1111	17	14
4 Neurolepti- ja antidepress.	100	110	122	142	122	-14	1.6	4670	5179	7764	8226	7715	-6	100
5 Muu psyk. lääkehoito	31	17	49	33	40	21	0.5	693	687	870	973	505	-48	7
PAKKOTOIMET - TVÅNGSÅTGÄRDER														
2 Eristys	13	9	16	12	18	50	0.2	2102	1423	2723	2057	2635	28	34
3 Lepositeen käyttö	23	20	24	23	17	-26	0.2	1736	1489	2066	2223	1379	-38	18
4 Tahdonvast. injektiolääkitys		3	2	6	1	-83	0.0		364	173	249	146	-41	2
5 Fyysinen kiinnipitäminen	3	4	5	6	6	0	0.1	460	820	1114	333	1147	244	15

1	Potilaita - Patienter					+-% /1000		Hoitopäiviä - Vårddagar					+-% /1000	
	1999	2000	2001	2002	2003	-02	As/In	1999	2000	2001	2002	2003	-02	As/In
	2	3	4	5	6	7	8	9	10	11	12	13	14	15
Yhteensä	2216	2325	2447	2448	2338	-4	6.2	133411	133709	134254	133051	130461	-2	348

P Ä Ä D I A G N O O S I - H U V U D D I A G N O S

PSYKIATRIA	2186	2298	2415	2428	2318	-5	6.2	132263	132805	132125	131859	129681	-2	346
F00-F03 DEMENTIA	35	26	33	43	46	7	0.1	1506	993	1132	1251	1791	43	5
F00 Alzheim.tauti, dementia	14	17	20	18	23	28	0.1	626	461	631	421	889	111	2
F03 Määrittämätön dementia	15	6	7	16	17	6	0.0	435	116	78	204	263	29	1
F04-F09 Muut elimelliset aivo-o	41	39	43	41	47	15	0.1	3482	2534	2799	1982	2159	9	6
F05 Sekavuustila, ei aineita	18	21	13	17	27	59	0.1	502	355	243	479	626	31	2
F06 Muut elimelliset aivo-oirey	10	11	23	15	10	-33	0.0	1074	724	1712	827	588	-29	2
F10-F19 Lääkk.ja päiht.aivo-oir	270	292	330	318	276	-13	0.7	2695	3461	4309	3188	3509	10	9
F10 Alkoh.org.aivo-oire/käytt.h	209	233	259	243	213	-12	0.6	1962	2598	3374	2050	2449	19	7
F13 Sedativ.elim. aivo-oir/käyt	9	10	10	10	10	0	0.0	128	143	188	148	80	-46	0
F19 Us/muu aine aivo-oir/käyt.h	38	34	43	46	40	-13	0.1	480	508	415	601	700	16	2
F20-F29 Skitsofreniat	949	991	1002	1047	969	-7	2.6	82761	82070	79941	82537	81839	-1	218
F20 Skitsofrenia	608	619	604	610	573	-6	1.5	62584	61464	58168	57572	55889	-3	149
F21 Skitsoyyppinen häiriö	18	25	29	31	23	-26	0.1	613	1365	890	1435	1097	-24	3
F22 Kroon. harhaluuloisuushäiri	104	127	109	106	89	-16	0.2	6722	6698	5991	6099	5052	-17	13
F23 Äkill/väliaik.psykoottiset	75	90	103	77	79	3	0.2	2840	2340	2835	1936	2409	24	6
F25 Skitsoaffektiiviset häiriöt	97	106	121	145	152	5	0.4	6229	7004	7950	10054	12647	26	34
F29 Ei-elimell.psykoott.häiriö	87	72	86	119	98	-18	0.3	3693	3045	3476	4438	4376	-1	12
F30-F39 Mielialahäiriöt	615	671	755	694	677	-2	1.8	25257	27878	29930	27909	28072	1	75
F30 Mania	13	15	18	7	12	71	0.0	537	336	692	158	327	107	1
F31 Kaksisuuntainen mielialahäi	88	80	106	113	115	2	0.3	4819	4183	4617	4792	5218	9	14
F32 Masennustila	438	496	532	456	436	-4	1.2	16510	19991	20364	18363	16656	-9	44
F33 Toistuva masennus	61	76	117	118	124	5	0.3	2468	2653	3643	3831	5467	43	15
F34 Pitkäaikaiset mielialahäiri	34	19	26	23	16	-30	0.0	875	704	530	734	323	-56	1
F40-F48 Neuroosit ja psykosom.	186	149	178	190	166	-13	0.4	4882	4070	3973	3713	2694	-27	7
F41 Muut ahdistuneisuushäiriöt	69	58	69	70	67	-4	0.2	1507	951	1285	985	793	-19	2
F42 Pakko-oireinen häiriö	14	19	10	14	13	-7	0.0	1521	1315	722	1082	520	-52	1
F43 Vakav.stressireakt/sopeutum	84	50	83	88	68	-23	0.2	1021	736	1294	1100	910	-17	2
F50-F59 Som.sair.liitt.käyt.oir	20	26	15	15	15	0	0.0	949	1227	884	814	804	-1	2
F50 Syömishäiriöt	15	19	10	11	12	9	0.0	864	1172	844	790	782	-1	2
F60-F69 Aikuisiän pers.ja käyt.	108	125	135	146	136	-7	0.4	3920	4430	3899	4176	2975	-29	8
F60 Persoonallisuushäiriöt	86	89	102	115	107	-7	0.3	3193	3060	2804	3050	2409	-21	6
F61 Sekamuot/muut persoonall.hä	22	37	35	31	29	-6	0.1	444	1031	1072	1118	566	-49	2
F70-F79 Älyllinen kehitysvammai	27	28	22	23	16	-30	0.0	528	460	454	330	250	-24	1
F70 Lievä älyll.kehitysvammaisu	20	20	12	17	12	-29	0.0	373	379	265	215	207	-4	1
F80-F89 Psykkisen kehityksen h	8	11	7	7	11	57	0.0	1077	468	242	259	584	125	2
F90-F98 Laps./nuor. alkavat psy	82	100	83	98	109	11	0.3	5166	5214	4562	5661	5004	-12	13
F91 Käytöshäiriöt	22	16	18	18	29	61	0.1	700	652	378	394	639	62	2
F92 Samanaik.käytös- ja tunnehä	43	58	48	61	58	-5	0.2	2987	3409	2838	3902	2885	-26	8
F93 Laps.alkav.tunne-elämän häi	12	12	9	9	13	44	0.0	1069	477	619	644	805	25	2
MUITA TEKIJÖITÄ	22	22	26	13	12	-8	0.0	182	290	1309	575	174	-70	0

1	Potilaita - Patienter					+-% /1000		Hoitopäiviä - Vårddagar					+-% /1000	
	1999	2000	2001	2002	2003	-02	As/In	1999	2000	2001	2002	2003	-02	As/In
	2	3	4	5	6	7	8	9	10	11	12	13	14	15
Yhteensä	489	541	511	496	481	-3	5.8	44812	42575	41800	38181	36568	-4	440

P Ä Ä D I A G N O O S I - H U V U D D I A G N O S

PSYKIATRIA	482	535	505	493	476	-3	5.7	44577	42537	41722	38155	36449	-4	439
F10-F19 Lääkk. ja päiht.aivo-oir	47	56	46	50	45	-10	0.5	764	757	742	868	648	-25	8
F10 Alkoh.org.aivo-oire/käytt.h	37	50	42	39	41	5	0.5	450	716	715	784	627	-20	8
F20-F29 Skitsofreniat	228	232	207	202	222	10	2.7	32478	27800	25919	22776	23915	5	288
F20 Skitsofrenia	138	133	112	115	120	4	1.4	23195	18599	16759	15259	14120	-7	170
F22 Kroon. harhaluuloisuushäiri	21	27	25	16	20	25	0.2	1763	2366	2027	1427	1567	10	19
F25 Skitsoaffektiiviset häiriöt	32	27	29	25	25	0	0.3	3391	3100	3521	2734	2877	5	35
F29 Ei-elimell.psykoott.häiriö	28	40	28	32	54	69	0.6	3027	2789	1915	2484	4364	76	53
F30-F39 Mielialahäiriöt	120	132	134	130	114	-12	1.4	6706	6730	7009	5831	5824	-0	70
F31 Kaksisuuntainen mielialahäi	21	19	26	27	23	-15	0.3	1258	826	2203	1801	1273	-29	15
F32 Masennustila	61	68	78	75	58	-23	0.7	3481	4020	3404	2463	2963	20	36
F33 Toistuva masennus	34	38	28	30	30	0	0.4	1557	1534	1229	1355	1493	10	18
F40-F48 Neuroosit ja psykosom.	39	30	28	21	24	14	0.3	735	592	584	400	495	24	6
F60-F69 Aikuisiän pers. ja käyt.	39	73	58	47	40	-15	0.5	1716	4048	3709	3146	2078	-34	25
F60 Persoonallisuushäiriöt	36	67	53	46	37	-20	0.4	1681	3899	3627	3142	2029	-35	24
F90-F98 Laps./nuor. alkavat psy	20	20	29	41	35	-15	0.4	1512	838	2205	3336	1871	-44	23
F92 Samanaik.käytös- ja tunnehä	14	14	22	32	22	-31	0.3	872	714	1768	2216	1282	-42	15

1	Potilaita - Patienter					+-% /1000		Hoitopäiviä - Vårddagar					+-% /1000	
	1999	2000	2001	2002	2003	-02	As/In	1999	2000	2001	2002	2003	-02	As/In

S A I R A A L A T Y Y P P I - S J U K H U S T Y P

Yhteensä	489	541	511	496	481	-3	5.8	44812	42575	41800	38181	36568	-4	440
Shp:t, Psykiatria	459	524	498	488	469	-4	5.6	39321	37488	37072	34097	32162	-6	387
Terveyskeskussairaalat	2	1			2		0.0	141	66			78		1
Sotilassairaalat	12	1	1					62	9	4				
Vankisairaalat	3		4		2		0.0	374		82		39		0
Valtion mielisairaalat	19	18	16	16	13	-19	0.2	4914	5012	4642	4084	4289	5	52

E R I K O I S A L A - S P E C I A L I T E T

70 PSYKIATRIA	458	510	447	432	427	-1	5.1	41882	39733	35012	32532	32099	-1	386
- 70F Geriatriinen psykiatria					1		0.0					157		2
- 70Z Oikeuspsykiatria	20	18	16	16	13	-19	0.2	5025	5012	4642	4084	4289	5	52
74 NUORISOPSYKIATRIA	3	1	46	45	33	-27	0.4	235	18	4429	3486	2489	-29	30
75 LASTENPSYKIATRIA	30	32	24	24	25	4	0.3	2695	2824	2359	2163	1980	-8	24

I K Ä - Å L D E R

0-14 v	33	34	34	42	37	-12	2.7	3004	2959	3198	3817	2911	-24	210
15-64 v	418	467	452	429	397	-7	7.3	39202	37302	37473	33393	30918	-7	568
65-74 v	33	29	21	20	40	100	4.7	2405	1836	1009	926	2450	165	287
75+ v	8	13	7	6	7	17	1.1	201	478	120	45	289	542	46

S U K U P U O L I - K Ö N

Miehet	279	312	271	266	283	6	6.8	26319	24678	24479	21072	19948	-5	480
Naiset	210	229	240	230	198	-14	4.8	18493	17897	17321	17109	16620	-3	400

H O I T O A I K A - V Å R D T I D

1- 9 pv	185	232	203	217	210	-3	2.5	1553	1804	1781	2103	1876	-11	23
10- 29 pv	166	189	198	189	185	-2	2.2	4346	4251	5400	5290	5094	-4	61
30- 89 pv	166	185	158	144	155	8	1.9	9864	11537	9209	8038	8376	4	101
90-179 pv	50	54	72	61	54	-11	0.6	6017	6695	9584	6721	6144	-9	74
180-364 pv	22	30	34	37	25	-32	0.3	3907	5508	7303	6146	5453	-11	66
1-2 vuotta	29	16	12	20	19	-5	0.2	8295	3832	2850	4830	5649	17	68
3-10 vuotta	19	18	10	9	6	-33	0.1	5916	6073	3147	2863	1421	-50	17
yli 10 vuotta	14	10	8	6	7	17	0.1	4914	2875	2526	2190	2555	17	31

TULOTAPA PSYKIATRIAN SAIRAANSIJALLE - ANKOMSTSÄTT TILL PSYKIATRISK BÄDDPLATS

1 Lähetteellä tahdosta r:ttä	151	157	137	122	123	1	1.5	14744	10936	9325	7970	8272	4	100
2 Oikeusturvak määr mielent.tu	12	9	7	5	6	20	0.1	1393	1333	1283	741	844	14	10
3 Oikeusturvak määr hoito	8	7	9	9	10	11	0.1	2916	2562	2452	2977	3150	6	38
4 Muu tulotapa	357	407	408	401	384	-4	4.6	25759	27744	28740	26493	24302	-8	292

LÄÄKEHOITO - MEDICINERING

1 Ei lääkehoitoa	60	62	60	55	52	-5	0.6	2154	2314	3025	3065	2300	-25	28
2 Neuroleptihoito	231	256	242	219	240	10	2.9	27158	26843	24188	21589	21721	1	261
3 Antidepressiivihoido	77	101	95	85	69	-19	0.8	3125	3474	2816	2058	2085	1	25
4 Neurolepti- ja andidepr.	144	138	124	148	134	-9	1.6	10856	8318	9783	9877	8812	-11	106
5 Muu psyk. lääkehoito	51	71	60	67	63	-6	0.8	1519	1626	1988	1592	1650	4	20

PAKKOTOIMET - TVÅNGSÅTGÄRDER

2 Eristys	37	37	36	28	23	-18	0.3	5259	4639	5152	5391	4058	-25	49
3 Lepositeen käyttö	32	35	31	22	15	-32	0.2	2723	3359	2656	3104	1954	-37	24
4 Tahdonvast. injektio-lääkitys	11	12	14	16	20	25	0.2	1608	1210	1818	2486	3113	25	37
5 Fyysinen kiinnipitäminen	15	23	15	12	15	25	0.2	1800	2891	1309	1319	988	-25	12

1	Potilaita - Patienter					+-% /1000		Hoitopäiviä - Vård dagar					+-% /1000	
	1999	2000	2001	2002	2003	-02	As/In	1999	2000	2001	2002	2003	-02	As/In
	2	3	4	5	6	7	8	9	10	11	12	13	14	15
Yhteensä	392	394	390	403	366	-9	5.5	21140	23453	22184	23026	19772	-14	295

P Ä Ä D I A G N O O S I - H U V U D D I A G N O S

PSYKIATRIA	369	365	367	375	335	-11	5.0	20902	23216	22011	22147	18979	-14	283
F10-F19 Lääkk. ja päiht.aivo-oir	82	86	78	74	47	-36	0.7	877	1220	895	553	364	-34	5
F10 Alkoh.org.aivo-oire/käytt.h	58	76	65	57	39	-32	0.6	569	886	791	351	302	-14	5
F20-F29 Skitsofreniat	173	169	168	185	166	-10	2.5	15770	16826	15954	17668	15017	-15	224
F20 Skitsofrenia	120	119	119	126	117	-7	1.7	13528	14079	13872	15419	13114	-15	196
F21 Skitsoyyppinen häiriö	6	15	12	18	18	0	0.3	146	632	543	817	428	-48	6
F23 Äkill/väliaik.psykoottiset	22	21	22	23	10	-57	0.1	569	1077	566	442	233	-47	3
F25 Skitsoaffektiiviset häiriöt	8	5	6	9	10	11	0.1	861	442	449	678	783	15	12
F30-F39 Mielialahäiriöt	83	84	90	75	78	4	1.2	2417	3334	2833	2307	2502	8	37
F31 Kaksisuuntainen mielialahäi	16	14	15	22	19	-14	0.3	531	626	418	827	879	6	13
F32 Masennustila	54	57	61	47	42	-11	0.6	1553	2153	1690	1246	1072	-14	16
F33 Toistuva masennus	9	11	12	8	15	88	0.2	213	490	341	222	479	116	7
F40-F48 Neuroosit ja psykosom.	22	11	17	24	16	-33	0.2	208	249	311	438	180	-59	3
F60-F69 Aikuisiän pers. ja käyt.	20	21	25	29	28	-3	0.4	832	784	739	622	573	-8	9
F60 Persoonallisuushäiriöt	15	19	23	25	27	8	0.4	745	779	707	549	556	1	8
MUITA TEKIJÖITÄ	34	36	30	35	49	40	0.7	217	224	165	145	270	86	4
Z40-Z54 Yht.otto erit.tp:n/ter.	22	32	28	35	49	40	0.7	70	141	157	145	270	86	4
Z50 Kuntoutushoito	22	32	28	35	49	40	0.7	70	141	157	145	270	86	4

1	Potilaita - Patienter					+-% /1000		Hoitopäiviä - Vård dagar					+-% /1000	
	1999	2000	2001	2002	2003	-02	As/In	1999	2000	2001	2002	2003	-02	As/In
	2	3	4	5	6	7	8	9	10	11	12	13	14	15
S A I R A A L A T Y Y P P I - S J U K H U S T Y P														
Yhteensä	392	394	390	403	366	-9	5.5	21140	23453	22184	23026	19772	-14	295
Shp:t, Psykiatria	380	388	382	393	357	-9	5.3	19177	21724	20288	20346	17103	-16	255
Terveyskeskussairaalat					1		0.0					1		0
Sotilassairaalat	5		1	1				11		2	5			
Vankisairaalat	5	5	6	5	3	-40	0.0	277	274	255	246	192	-22	3
Valtion mielisairaalat	7	4	11	10	7	-30	0.1	1675	1455	1639	2429	2476	2	37
E R I K O I S A L A - S P E C I A L I T E T														
70 PSYKIATRIA	392	392	389	402	365	-9	5.4	21140	23287	22057	22922	19749	-14	295
- 70Z Oikeuspsykiatria	7	4	11	10	7	-30	0.1	1675	1455	1639	2429	2476	2	37
75 LASTENPSYKIATRIA		2	2	1	1	0	0.0		166	127	104	23	-78	0
I K Ä - Å L D E R														
0-14 v	4	4	2	4	5	25	0.4	8	174	212	135	49	-64	4
15-64 v	367	357	356	367	331	-10	7.5	20228	22073	20874	21979	18523	-16	422
65-74 v	17	26	23	25	24	-4	3.9	882	949	852	789	952	21	153
75+ v	4	7	10	7	10	43	2.0	22	257	246	123	248	102	51
S U K U P U O L I - K Ö N														
Miehet	235	220	226	223	199	-11	5.9	13103	14359	13258	13609	11527	-15	344
Naiset	157	174	164	180	167	-7	5.0	8037	9094	8926	9417	8245	-12	246
H O I T O A I K A - V Ä R D T I D														
1- 9 pv	264	236	239	257	234	-9	3.5	1771	1602	1987	1788	1803	1	27
10- 29 pv	117	132	155	126	128	2	1.9	2325	2660	3561	2682	2833	6	42
30- 89 pv	75	90	73	99	63	-36	0.9	3714	5500	3815	5315	3372	-37	50
90-179 pv	24	17	27	16	17	6	0.3	2519	1634	3128	1936	1988	3	30
180-364 pv	18	20	9	15	15	0	0.2	4093	4094	1652	3298	3356	2	50
1-2 vuotta	12	15	14	13	16	23	0.2	3585	4669	4510	3931	4131	5	62
3-10 vuotta	8	8	10	14	6	-57	0.1	2768	2928	3166	3711	1559	-58	23
yli 10 vuotta	1	1	1	1	2	100	0.0	365	366	365	365	730	100	11
TULOTAPA PSYKIATRIAN SAIRAANSIJALLE - ANKOMSTSÄTT TILL PSYKIATRISK BÄDDPLATS														
1 Lähetteellä tahdosta r:ttä	145	141	154	139	112	-19	1.7	6009	6096	5591	5332	4654	-13	69
2 Oikeusturvak määr mielent.tu	4	2	10	7	4	-43	0.1	569	723	972	1070	834	-22	12
3 Oikeusturvak määr hoito	3	4	4	7	5	-29	0.1	1095	1464	1052	2035	1746	-14	26
4 Muu tulotapa	277	291	279	305	281	-8	4.2	13467	15170	14569	14589	12538	-14	187
LÄÄKEHOITO - MEDICINERING														
- Ei tietoa				2	3	50	0.0				71	360	407	5
1 Ei lääkehoitoa	56	46	36	43	26	-40	0.4	649	450	419	499	220	-56	3
2 Neuroleptihoito	165	159	157	146	126	-14	1.9	10188	11321	8592	7832	7053	-10	105
3 Antidepressiivihoido	69	59	83	82	86	5	1.3	1149	1086	1686	1179	1430	21	21
4 Neurolepti- ja andidepr.	153	190	194	212	190	-10	2.8	8575	9823	10868	12462	10320	-17	154
5 Muu psyk. lääkehoito	59	45	33	39	30	-23	0.4	579	773	619	983	389	-60	6
PAKKOTOIMET - TVÄNGSÄTGÄRDER														
2 Eristys	51	44	37	33	25	-24	0.4	4832	3803	3056	3515	4185	19	62
3 Lepositeen käyttö	39	26	27	15	13	-13	0.2	1783	1467	1345	1202	1205	0	18
4 Tahdonvast. injektiolääkitys	18	21	22	14	11	-21	0.2	571	658	1162	1245	1088	-13	16
5 Fyysinen kiinnipitäminen	4	5	4	2	2	0	0.0	771	515	803	500	398	-20	6

1	Potilaita - Patienter					+-% /1000		Hoitopäiviä - Vårddagar					+-% /1000	
	1999	2000	2001	2002	2003	-02	As/In	1999	2000	2001	2002	2003	-02	As/In
	2	3	4	5	6	7	8	9	10	11	12	13	14	15
Yhteensä	579	638	718	717	651	-9	5.4	35136	38644	39876	42846	42596	-1	354

P Ä Ä D I A G N O O S I - H U V U D D I A G N O S

PSYKIATRIA	572	631	706	710	638	-10	5.3	34479	38406	39479	42352	42069	-1	350
F00-F03 DEMENTIA	30	12	22	28	18	-36	0.1	1491	666	1234	1426	1494	5	12
F04-F09 Muut elimelliset aivo-o	12	17	21	24	18	-25	0.1	642	733	619	883	1043	18	9
F06 Muut elimelliset aivo-oirey	9	11	13	11	14	27	0.1	463	506	369	569	746	31	6
F10-F19 Lääkk. ja päiht.aivo-oir	59	92	111	86	78	-9	0.6	839	1639	1218	1066	1136	7	9
F10 Alkoh.org.aivo-oire/käytt.h	49	66	86	71	60	-15	0.5	540	1164	785	808	821	2	7
F19 Us/muu aine aivo-oir/käyt.h	10	21	15	10	10	0	0.1	278	314	293	121	150	24	1
F20-F29 Skitsofreniat	226	264	266	283	246	-13	2.0	20227	22631	22181	25497	25559	0	212
F20 Skitsofrenia	123	145	132	160	136	-15	1.1	13536	15183	14689	17825	15762	-12	131
F22 Kroon. harhaluuloisuushäiri	18	24	29	26	19	-27	0.2	1116	1569	1719	1945	1341	-31	11
F23 Äkill/väliaik.psykoottiset	37	34	32	30	17	-43	0.1	2025	1207	1028	1045	928	-11	8
F25 Skitsoaffektiiviset häiriöt	15	22	32	28	33	18	0.3	1367	1253	2420	2670	4645	74	39
F29 Ei-elimell.psykoott.häiriö	34	42	38	44	41	-7	0.3	1770	2280	1440	1750	2220	27	18
F30-F39 Mielialahäiriöt	122	141	172	187	198	6	1.6	5784	7204	7972	7542	8107	7	67
F31 Kaksisuuntainen mielialahäi	25	24	33	31	49	58	0.4	1199	1690	1563	1499	1621	8	13
F32 Masennustila	84	106	127	135	107	-21	0.9	4172	4883	5753	4473	4369	-2	36
F33 Toistuva masennus	3	5	6	19	46	142	0.4	91	242	119	1090	1939	78	16
F40-F48 Neuroosit ja psykosom.	43	37	65	46	27	-41	0.2	1222	1352	2005	1683	779	-54	6
F41 Muut ahdistuneisuushäiriöt	22	21	34	29	15	-48	0.1	523	823	838	903	355	-61	3
F60-F69 Aikuisiän pers. ja käyt.	29	34	30	23	17	-26	0.1	944	1088	914	1154	408	-65	3
F60 Persoonallisuushäiriöt	23	27	23	19	15	-21	0.1	814	801	668	736	394	-46	3
F90-F98 Laps./nuor. alkavat psy	58	50	52	52	54	4	0.4	2758	2185	2358	2211	2301	4	19
F92 Samanaik.käytös- ja tunnehä	33	30	35	34	20	-41	0.2	1364	1587	1796	1402	1159	-17	10
F98 Muut laps/nuor.alk.toim/tun	12	14	9	10	14	40	0.1	867	424	270	612	544	-11	5
MUITA TEKIJÖITÄ	15	8	15	23	23	0	0.2	344	149	342	486	445	-8	4
Z00-Z13 Yht.otto tutkimuksia va	12	6	13	20	21	5	0.2	312	137	331	434	429	-1	4
Z00 Terveen henk.yleistarkastus	10	2	11	20	20	0	0.2	294	53	284	434	425	-2	4

1	Potilaita - Patienter					+-% /1000		Hoitopäiviä - Vårddagar					+-% /1000	
	1999	2000	2001	2002	2003	-02	As/In	1999	2000	2001	2002	2003	-02	As/In
	2	3	4	5	6	7	8	9	10	11	12	13	14	15
S A I R A A L A T Y Y P P I - S J U K H U S T Y P														
Yhteensä	579	638	718	717	651	-9	5.4	35136	38644	39876	42846	42596	-1	354
Shp:t, Psykiatria	556	609	687	686	636	-7	5.3	31458	35458	36594	39788	39705	-0	330
Terveyskeskussairaalat	3	29	36	31	7	-77	0.1	16	324	463	396	81	-80	1
Sotilassairaalat	8		1	2	4	100	0.0	35		4	6	5	-17	0
Vankisairaalat	5	5	6	6	2	-67	0.0	332	306	282	292	27	-91	0
Valtion mielisairaalat	15	11	12	11	11	0	0.1	3295	2556	2533	2364	2778	18	23
E R I K O I S A L A - S P E C I A L I T E T														
70 PSYKIATRIA	554	605	685	690	614	-11	5.1	33202	36932	38269	41639	41016	-1	341
- 70F Geriatrinen psykiatria	1				1		0.0	36				267		2
- 70Z Oikeuspsykiatria	16	14	13	12	12	0	0.1	3493	3012	2993	2729	3143	15	26
74 NUORISOPSYKIATRIA			2							9				
75 LASTENPSYKIATRIA	26	33	32	27	40	48	0.3	1934	1712	1598	1207	1580	31	13
I K Ä - Å L D E R														
0-14 v	42	40	49	45	56	24	2.7	2771	2186	2301	2277	2648	16	126
15-64 v	477	543	589	594	530	-11	6.6	28681	32489	33455	35937	35688	-1	446
65-74 v	40	40	49	50	44	-12	3.7	2513	3216	2836	3521	2816	-20	239
75+ v	20	17	31	29	23	-21	3.0	1171	753	1284	1111	1444	30	191
S U K U P U O L I - K Ö N														
Miehet	329	344	390	397	344	-13	5.7	20553	21818	21018	24668	22976	-7	380
Naiset	250	294	328	320	307	-4	5.1	14583	16826	18858	18178	19620	8	328
H O I T O A I K A - V Å R D T I D														
1- 9 pv	186	238	300	262	235	-10	2.0	869	1329	1925	1625	1409	-13	12
10- 29 pv	187	218	271	271	235	-13	2.0	4151	4815	5713	5962	5358	-10	45
30- 89 pv	228	253	287	285	257	-10	2.1	12418	14006	15836	15034	14206	-6	118
90-179 pv	55	71	47	68	75	10	0.6	5186	7286	5166	8030	8681	8	72
180-364 pv	23	20	18	22	24	9	0.2	4618	3691	3924	3819	5394	41	45
1-2 vuotta	14	15	14	22	18	-18	0.1	4349	3866	3984	6073	5241	-14	44
3-10 vuotta	6	7	7	5	4	-20	0.0	1649	2187	1952	1228	1460	19	12
yli 10 vuotta	6	4	4	3	3	0	0.0	1896	1464	1376	1075	847	-21	7
TULOTAPA PSYKIATRIAN SAIRAANSIJALLE - ANKOMSTSÄTT TILL PSYKIATRISK BÄDDPLATS														
1 Lähetteellä tahdosta r:ttä	266	272	303	341	306	-10	2.5	12975	12565	12695	18885	17892	-5	149
2 Oikeusturvak määr mielent.tu	9	10	9	7	8	14	0.1	1072	997	883	810	823	2	7
3 Oikeusturvak määr hoito	8	7	8	7	6	-14	0.0	2390	1867	2223	1995	2079	4	17
4 Muu tulotapa	352	439	495	457	417	-9	3.5	18699	23215	24075	21156	21802	3	181
LÄÄKEHOITO - MEDICINERING														
- Ei tietoa		2		3	4	33	0.0		374		15	34	127	0
1 Ei lääkehoitoa	100	109	102	98	92	-6	0.8	3995	3970	3101	2860	2897	1	24
2 Neuroleptihoito	314	345	369	368	296	-20	2.5	22630	23376	22136	26490	23441	-12	195
3 Antidepressiivihoido	76	116	138	121	132	9	1.1	3015	4032	5003	4175	4795	15	40
4 Neurolepti- ja antidepress.	84	95	150	168	166	-1	1.4	4148	5752	8580	8416	10346	23	86
5 Muu psyk. lääkehoito	69	71	86	77	68	-12	0.6	1348	1140	1056	890	1083	22	9
PAKKOTOIMET - TVÄNGSÅTGÄRDER														
2 Eristys	34	34	28	38	29	-24	0.2	4106	2516	3158	3219	3336	4	28
3 Lepositeen käyttö	21	33	27	33	16	-52	0.1	1435	1381	473	1416	776	-45	6
4 Tahdonvast. injektiolääkitys	12	5	4	3	2	-33	0.0	857	160	189	155	283	83	2
5 Fyysinen kiinnittäminen	5	9	19	13	15	15	0.1	199	327	675	527	524	-1	4

1	Potilaita - Patienter					+-% /1000		Hoitopäiviä - Vårddagar					+-% /1000	
	1999	2000	2001	2002	2003	-02	As/In	1999	2000	2001	2002	2003	-02	As/In
	2	3	4	5	6	7	8	9	10	11	12	13	14	15
Yhteensä	152	149	166	170	155	-9	5.9	10013	9533	10105	10220	9701	-5	369

P Ä Ä D I A G N O O S I - H U V U D D I A G N O S

PSYKIATRIA	147	143	156	159	154	-3	5.9	9512	9023	5984	8586	9669	13	368
F10-F19 Lääkk. ja päiht.aivo-oir	38	37	38	39	41	5	1.6	393	375	551	561	870	55	33
F10 Alkoh.org.aivo-oire/käytt.h	34	33	28	29	31	7	1.2	320	315	316	326	752	131	29
F20-F29 Skitsofreniat	31	29	27	30	28	-7	1.1	2530	2223	1371	3446	3274	-5	124
F20 Skitsofrenia	16	14	16	21	16	-24	0.6	1923	1612	783	2841	2846	0	108
F30-F39 Mielialahäiriöt	44	43	43	43	57	33	2.2	3128	3139	1692	1865	2932	57	111
F31 Kaksisuuntainen mielialahäi	17	17	19	18	22	22	0.8	1732	1745	712	791	1265	60	48
F32 Masennustila	22	21	18	18	28	56	1.1	906	904	883	903	1079	19	41
F40-F48 Neuroosit ja psykosom.	14	14	20	20	15	-25	0.6	713	713	710	710	766	8	29

1	Potilaita - Patienter					+-% /1000		Hoitopäiviä - Vårddagar					+-% /1000		
	1999	2000	2001	2002	2003	-02	As/In	1999	2000	2001	2002	2003	-02	As/In	
	2	3	4	5	6	7	8	9	10	11	12	13	14	15	
S A I R A A L A T Y Y P P I - S J U K H U S T Y P															
Yhteensä	152	149	166	170	155	-9	5.9	10013	9533	10105	10220	9701	-5	369	
Shp:t, Psykiatria	151	148	164	169	152	-10	5.8	9755	9528	10095	10210	9638	-6	366	
Terveyskeskussairaalat	1	1	2		3		0.1	10	5	10		11		0	
Sotilassairaalat					1		0.0					3		0	
Vankisairaalat				1	1	0	0.0				10	49	390	2	
Valtion mielisairaalat	1							248							
E R I K O I S A L A - S P E C I A L I T E T															
70 PSYKIATRIA	151	149	165	170	155	-9	5.9	9820	9522	10102	10220	9699	-5	369	
- 70F Geriatriinen psykiatria	27	27						3634	3634						
- 70Z Oikeuspsykiatria	3							305							
74 NUORISOPSYKIATRIA	2	1	1					193	11	3					
75 LASTENPSYKIATRIA					1		0.0					2		0	
I K Ä - Å L D E R															
15-64 v	116	113	125	125	116	-7	6.7	6168	5688	7233	6747	5904	-12	343	
65-74 v	25	25	16	17	14	-18	6.6	2212	2212	1133	1310	1418	8	668	
75+ v	14	14	26	30	25	-17	11.2	1633	1633	1739	2163	2379	10	1069	
S U K U P U O L I - K Ö N															
Miehet	82	81	86	88	81	-8	6.3	4745	4318	3593	4463	4680	5	362	
Naiset	70	68	80	82	74	-10	5.5	5268	5215	6512	5757	5021	-13	376	
H O I T O A I K A - V Å R D T I D															
1- 9 pv	81	80	84	79	89	13	3.4	522	525	826	797	1046	31	40	
10- 29 pv	50	49	69	70	60	-14	2.3	951	952	1640	1546	1332	-14	51	
30- 89 pv	41	40	42	43	37	-14	1.4	2376	2333	2429	2445	2039	-17	78	
90-179 pv	16	15	10	11	15	36	0.6	1923	1793	846	993	2045	106	78	
180-364 pv	8	8	6	12	6	-50	0.2	1671	1671	1721	2161	683	-68	26	
1-2 vuotta	8	6	2	4	6	50	0.2	2205	1894	846	846	1731	105	66	
3-10 vuotta			3	3	2	-33	0.1				1432	1067	730	-32	28
yli 10 vuotta	1	1	1	1	1	0	0.0	365	365	365	365	95	-74	4	
TULOTAPA PSYKIATRIAN SAIRAANSIJALLE - ANKOMSTSÄTT TILL PSYKIATRISK BÄDDPLATS															
- Ei tietoa	12	10	31	10				835	737	4078	1697				
1 Lähetteellä tahdosta r:ttä	19	18	9	6	13	117	0.5	792	601	79	70	253	261	10	
2 Oikeusturvak määr mielent.tu	1							56							
3 Oikeusturvak määr hoito	1				3		0.1	248				10		0	
4 Muu tulotapa	136	136	153	158	151	-4	5.7	8082	8195	5948	8453	9438	12	359	
LÄÄKEHOITO - MEDICINERING															
- Ei tietoa	17	17	35	28	22	-21	0.8	2096	2096	4151	4084	2906	-29	110	
1 Ei lääkehoitoa	11	9	7	7	4	-43	0.2	176	115	111	111	35	-68	1	
2 Neuroleptihoito	71	71	59	55	50	-9	1.9	4397	4125	2074	2202	2902	32	110	
3 Antidepressiivihoido	30	31	34	35	38	9	1.4	1012	1021	1267	1311	1528	17	58	
4 Neurolepti- ja antidepress.	23	21	35	36	36	0	1.4	1932	1868	1749	1759	1633	-7	62	
5 Muu psyk. lääkehoito	30	28	33	33	38	15	1.4	400	308	753	753	697	-7	26	
PAKKOTOIMET - TVÅNGSÅTGÄRDER															
2 Eristys	2	2	6	6	3	-50	0.1	56	56	406	409	47	-89	2	
3 Lepositeen käyttö	1	1			1		0.0	3	5			23		1	
4 Tahdonvast. injektiolääkitys	1	1	1	1	1	0	0.0	53	53	20	20	23	15	1	
5 Fyysinen kiinnittäminen	1	1			1		0.0	53	53			23		1	

1	Potilaita - Patienter					+-% /1000		Hoitopäiviä - Vård dagar					+-% /1000	
	1999	2000	2001	2002	2003	-02	As/In	1999	2000	2001	2002	2003	-02	As/In
	2	3	4	5	6	7	8	9	10	11	12	13	14	15
Yhteensä	57	70	70	89	102	15		655	783	1556	1868	1800	-4	

P Ä Ä D I A G N O O S I - H U V U D D I A G N O S

PSYKIATRIA	55	67	69	82	102	24		650	742	1528	1784	1800	1	
F20-F29 Skitsofreniat	26	29	25	15	43	187		393	373	824	696	978	41	
F30-F39 Mielialahäiriöt	15	13	22	39	36	-8		152	166	378	785	639	-19	
F32 Masennustila	7	9	15	33	26	-21		80	110	253	625	468	-25	

S A I R A A L A T Y Y P P I - S J U K H U S T Y P

Yhteensä	57	70	70	89	102	15		655	783	1556	1868	1800	-4	
Shp:t, Psykiatria	50	62	61	78	69	-12		609	731	1365	1564	1524	-3	
Terveyskeskussairaalat	4	2	6	4	30	650		29	10	40	44	113	157	
Sotilassairaalat		2		4	1	-75			8		11	1	-91	
Vankisairaalat	3	4	3	1	3	200		17	34	151	184	146	-21	
Valtion mielisairaalat				2	1	-50					65	16	-75	

E R I K O I S A L A - S P E C I A L I T E T

70 PSYKIATRIA	57	69	69	89	100	12		655	780	1555	1868	1753	-6	
- 70F Geriatrinen psykiatria					1							40		
- 70Z Oikeuspsykiatria		1	1	3	2	-33			35	266	430	381	-11	
74 NUORISOPSYKIATRIA		1	1		2				3	1		47		

I K Ä - Ä L D E R

15-64 v	53	65	67	86	96	12		636	756	1546	1848	1724	-7	
65-74 v	4	5	2	2	3	50		19	27	9	19	70	268	
75+ v			1	1	3	200				1	1	6	500	

S U K U P U O L I - K Ö N

Miehet	34	44	45	50	57	14		435	516	764	1289	1196	-7	
Naiset	23	26	25	39	45	15		220	267	792	579	604	4	

H O I T O A I K A - V Ä R D T I D

1- 9 pv	40	49	40	55	68	24		224	222	170	220	186	-15	
10- 29 pv	14	18	21	18	21	17		248	323	371	317	308	-3	
30- 89 pv	6	6	10	17	16	-6		183	238	609	870	846	-3	
90-179 pv			2	1	1	0				140	96	95	-1	
180-364 pv			1							266				
1-2 vuotta				1	1	0					365	365	0	

TULOTAPA PSYKIATRIAN SAIRAANSIJALLE - ANKOMSTSÄTT TILL PSYKIATRISK BÄDDPLATS

- Ei tietoa			1							2				
1 Lähetteellä tahdosta r:ttä	24	29	29	37	45	22		309	317	532	526	536	2	
2 Oikeusturvak määr mielent.tu		1		3	1	-67			35		95	20	-79	
3 Oikeusturvak määr hoito					1							16		
4 Muu tulotapa	34	40	42	49	56	14		346	431	1022	1247	1228	-2	

LÄÄKEHOITO - MEDICINERING

- Ei tietoa		2	1		1				27	2		20		
1 Ei lääkehoitoa	3	10	7	16	8	-50		8	65	58	103	58	-44	
2 Neuroleptihoito	27	33	27	23	37	61		410	414	458	839	951	13	
3 Antidepressiivihoido	9	10	15	22	17	-23		86	147	297	403	202	-50	
4 Neurolepti- ja andidepr.	11	6	13	19	18	-5		104	86	671	460	390	-15	
5 Muu psyk. lääkehoito	8	9	11	11	23	109		47	44	70	63	179	184	

PAKKOTOIMET - TVÄNGSÄTGÄRDER

2 Eristys	8	7	8	7	7	0		81	104	467	498	132	-73	
3 Lepositeen käyttö	5	8	3	2	5	150		94	85	33	28	86	207	
4 Tahdonvast. injektiolääkitys		3	4	5	5	0			98	87	192	91	-53	
5 Fyysinen kiinnipitäminen		2	1	1					64	26	23			

1	Potilaita - Patienter					+-% /1000		Hoitopäiviä - Vård dagar					+-% /1000	
	1999	2000	2001	2002	2003	-02	As/In	1999	2000	2001	2002	2003	-02	As/In
	2	3	4	5	6	7	8	9	10	11	12	13	14	15
P O T I L A A N S A I R A A N H O I T O P I I R I - P A T I E N T E N S S J U K V Å R D S D I S T R I K T														
Koko maa	31906	32650	32408	32502	31653	-3	6.1	2003557	1956803	1919445	1919458	1868343	-3	358
HUS Uusimaa ilman Hkiä	4488	4429	4421	4393	4366	-1	5.1	304660	304138	288416	294008	278003	-5	323
HUS Helsinki	4592	4737	4545	4469	4248	-5	7.6	259163	267999	256113	266045	259952	-2	465
Varsinais-Suomen shp	2626	2813	2844	2813	2756	-2	6.0	157162	158182	162573	155729	151850	-2	332
Satakunnan shp	1313	1265	1214	1329	1353	2	5.9	82236	71210	71731	74190	75170	1	329
Kanta-Hämeen shp	1156	1167	1149	1168	1200	3	7.2	60858	59302	60924	62183	62450	0	376
Pirkanmaan shp	2746	2790	2826	2870	2838	-1	6.2	188020	171191	161754	162047	154913	-4	339
Päijät-Hämeen shp	1383	1354	1349	1393	1346	-3	6.5	62326	65759	66909	70949	71542	1	345
Kymenlaakson shp	1149	1198	1179	1112	1004	-10	5.5	84965	80748	81218	74324	62235	-16	343
Etelä-Karjalan shp	776	835	821	861	823	-4	6.4	47169	40142	41060	41609	39590	-5	306
Etelä-Savon shp	842	919	881	884	863	-2	8.2	59844	50629	47507	48911	49543	1	472
Itä-Savon shp	355	368	312	370	337	-9	5.2	20936	19976	18370	21432	20250	-6	311
Pohjois-Karjalan shp	994	1007	956	984	1013	3	5.9	55586	54822	57633	55363	56787	3	332
Pohjois-Savon shp	1900	2049	1978	1917	1848	-4	7.4	94696	96225	92798	90960	93388	3	373
Keski-Suomen shp	1478	1471	1483	1512	1492	-1	5.6	106635	104691	100547	96871	96579	-0	364
Etelä-Pohjanmaan shp	1153	1131	1204	1192	1194	0	6.1	74448	73801	74244	69616	71136	2	366
Vaasan shp	845	791	740	747	687	-8	4.1	74881	65825	61426	60244	60128	-0	363
Keski-Pohjanmaan shp	423	403	411	398	411	3	5.3	24800	23466	26134	25621	23836	-7	308
Pohj-Pohjanmaan shp	2216	2325	2447	2448	2338	-4	6.2	133411	133709	134254	133051	130461	-2	348
Kainuun shp	489	541	511	496	481	-3	5.8	44812	42575	41800	38181	36568	-4	440
Länsi-Pohjan shp	392	394	390	403	366	-9	5.5	21140	23453	22184	23026	19772	-14	295
Lapin shp	579	638	718	717	651	-9	5.4	35136	38644	39876	42846	42596	-1	354
Ahvenanmaa-Åland	152	149	166	170	155	-9	5.9	10013	9533	10105	10220	9701	-5	369
Ulkomaalaisia	57	70	70	89	102	15		655	783	1556	1868	1800	-4	
Kotikunta tuntematon	1		12	11	4	-64		5		313	164	93	-43	

1	Potilaita - Patienter					+-% /1000		Hoitopäiviä - Vård dagar					+-% /1000	
	1999	2000	2001	2002	2003	-02	As/In	1999	2000	2001	2002	2003	-02	As/In
	2	3	4	5	6	7	8	9	10	11	12	13	14	15
HUS UUSIMAA ILMAN HKIÄ	4488	4429	4421	4393	4366	-1	5.1	304660	304138	288416	294008	278003	-5	323
Askola	25	26	16	19	21	11	4.7	1331	1424	856	701	1007	44	226
Espoo-Esbo	1016	946	988	960	923	-4	4.1	62993	63657	63417	62861	59383	-6	266
Hanko- Hangö	80	66	67	70	76	9	7.6	5427	4303	4088	3539	4110	16	413
Vantaa-Vanda	1083	1088	1093	1120	1112	-1	6.1	78539	78194	77697	82088	74911	-9	409
Hyvinkää-Hyvinge	246	252	252	231	223	-3	5.2	17949	17714	14702	12330	13400	9	311
Inkoo-Ingå	35	31	30	28	36	29	7.1	2317	1785	1497	2473	2122	-14	420
Järvenpää-Träskända	225	230	216	203	217	7	5.9	14800	18164	15128	10363	13033	26	354
Karjaa-Karis	61	60	64	54	55	2	6.1	3949	4057	3171	3706	3039	-18	340
Karjalohja-Karislojo														
Karkkila-Högfors	52	46	60	62	64	3	7.3	3858	2645	2886	3413	2823	-17	322
Kauniainen-Grankulla	26	25	27	25	25	0	2.9	1101	1399	1404	1158	1202	4	140
Kerava-Kervo	203	198	206	207	212	2	6.9	15804	16073	13782	13188	13926	6	450
Kirkkonummi-Kyrkslätt	118	121	115	100	118	18	3.8	7789	8179	7418	7660	7511	-2	240
Lapinjärvi-Lapträsk	12	15	14	15	11	-27	3.7	645	629	452	351	783	123	263
Liljendal														
Loviisa-Lovisa	53	56	33	35	33	-6	4.5	1420	2084	1429	1694	1544	-9	208
444	232	240	234	244	224	-8	6.3	15182	15193	14482	16315	13528	-17	378
Myrskylä-Mörskom	12	6	6	8	8	0	4.0	213	129	419	481	301	-37	150
Mäntsälä	68	85	81	74	93	26	5.4	6333	7346	6000	5633	6266	11	361
Nummi - Pusula	22	25	26	27	38	41	6.4	1866	1313	892	1139	1535	35	260
Nurmijärvi	157	135	134	161	144	-11	4.1	11130	9785	8954	9852	8888	-10	251
Pernaja-Pernå	21	24	12	16	15	-6	3.9	2039	1834	1304	1193	1217	2	316
Pohja-Pojo	47	45	38	38	30	-21	6.0	3877	3211	3336	3376	2517	-25	500
Pornainen-Borgnäs	16	12	8	12	16	33	3.6	551	276	390	385	357	-7	81
638	231	251	226	200	185	-8	4.0	13297	12679	11005	11715	10709	-9	233
Sammatti														
Sipoo-Sibbo	83	78	74	74	79	7	4.3	6390	6427	7186	6038	5964	-1	326
Siuntio-Sjundeå	25	20	30	28	35	25	6.9	1852	1062	1351	2867	2631	-8	518
Tammisaari-Ekenäs	97	102	104	104	85	-18	5.9	8299	8821	7168	7703	6478	-16	447
Tuusula-Tusby	140	148	161	163	152	-7	4.5	10528	9922	11783	15047	11159	-26	331
Vihti-Vichtis	106	99	117	120	143	19	5.8	4696	5262	5877	6264	7053	13	284
HUS HELSINKI	4592	4737	4545	4469	4248	-5	7.6	259163	267999	256113	266045	259952	-2	465
Helsinki-Helsingfors	4592	4737	4545	4469	4248	-5	7.6	259163	267999	256113	266045	259952	-2	465

1	Potilaita - Patienter					+-% /1000			Hoitopäiviä - Vårddagar					+-% /1000		
	1999	2000	2001	2002	2003	-02	As/In	1999	2000	2001	2002	2003	-02	As/In		
	2	3	4	5	6	7	8	9	10	11	12	13	14	15		
SATAKUNNAN SHP	1313	1265	1214	1329	1353	2	5.9	82236	71210	71731	74190	75170	1	329		
Eura	44	42	42	41	50	22	5.3	3080	1649	1584	1978	2633	33	280		
Eurajoki-Euraåminne	41	33	31	30	33	10	5.7	2139	1535	1621	2108	2448	16	424		
Harjavalta	49	48	66	60	42	-30	5.4	3026	2907	3276	2716	1639	-40	212		
Honkajoki	9	13	14	11	16	45	7.6	388	468	874	678	495	-27	236		
Huittinen	43	36	32	51	44	-14	4.8	2856	2064	1493	2829	2724	-4	299		
Jämijärvi	7	8	8	12	9	-25	4.0	375	341	269	435	300	-31	133		
Kankaanpää	52	59	67	69	77	12	6.0	3729	3650	4667	5090	5426	7	423		
Karvia	12	16	17	16	17	6	5.8	632	455	722	832	754	-9	257		
Kiukainen	16	12	14	15	13	-13	3.8	1132	1066	966	544	842	55	246		
Kodisjoki																
Kokemäki-Kumo	50	37	50	50	61	22	7.2	4561	4320	4519	3856	4042	5	475		
Kullaa	4	3	2	7	7	0	4.4	143	56	117	589	195	-67	121		
Köyliö-Kjulö	16	15	19	17	11	-35	3.7	881	717	1185	961	552	-43	187		
Lappi Tl	14	13	17	15	18	20	5.5	319	389	543	496	755	52	232		
Lavia	7	13	11	17	23	35	10.2	575	762	700	909	668	-27	296		
Luvia	7	5	9	14	16	14	4.9	252	320	313	654	978	50	299		
Merikarvia-Sastmola	21	20	23	29	25	-14	6.8	998	904	585	1394	1407	1	382		
Nakkila	31	32	24	29	25	-14	4.2	1622	1763	1465	2185	1374	-37	231		
Noormarkku-Norrmark	30	31	30	25	23	-8	3.8	1856	1751	1018	1082	1101	2	180		
Pomarkku-Påmark	14	10	12	12	15	25	5.8	623	395	500	242	708	193	272		
Pori-Björneborg	498	487	443	507	521	3	6.9	31955	26189	26035	30092	29083	-3	382		
Rauma-Raumo	264	245	194	231	214	-7	5.8	15562	13578	12540	9198	12024	31	325		
Siikainen	9	10	8	4	8	100	4.3	556	238	243	329	220	-33	117		
Säkylä	19	23	23	17	22	29	4.4	1142	1543	2464	1716	1189	-31	240		
Ulvila-Ulvsby	59	57	66	58	69	19	5.6	3497	3838	3893	3269	3611	10	293		
KANTA-HÄMEEN SHP	1156	1167	1149	1168	1200	3	7.2	60858	59302	60924	62183	62450	0	376		
Forssa	163	184	191	196	195	-1	10.7	8821	8726	12023	13635	15186	11	837		
Hattula	45	40	32	25	47	88	5.1	2739	1884	1606	1132	1449	28	158		
Hauho	25	24	23	26	26	0	6.6	1135	858	1169	1470	928	-37	237		
Hausjärvi	42	48	43	42	43	2	5.2	1636	2042	1755	2077	1760	-15	214		
Humppila	11	12	12	15	19	27	7.3	221	799	716	929	1159	25	446		
Hämeenlinna-Tavastehus	411	388	367	374	382	2	8.2	20741	18199	16201	17311	16726	-3	357		
Janakkala	91	95	87	105	104	-1	6.7	3810	4592	4009	4391	4184	-5	270		
Jokioinen-Jockis	32	24	25	26	34	31	6.0	1245	1399	2583	1796	1463	-19	259		
Kalvola	12	17	19	12	14	17	4.1	719	1178	987	672	502	-25	146		
Lammi	32	36	35	37	35	-5	6.2	2039	1960	1537	1966	1543	-22	275		
Loppi	35	44	34	30	33	10	4.3	2560	2048	2077	1831	2074	13	270		
Renko	15	13	18	10	16	60	6.9	286	695	929	397	542	37	232		
Riihimäki	192	196	195	194	195	1	7.4	11570	11689	11598	10540	11978	14	452		
Tammela	37	39	48	51	38	-25	5.9	2467	2653	2953	2935	1974	-33	306		
Tuulos	13	6	11	7	9	29	5.9	461	165	135	401	383	-4	250		
Ypäjä	10	14	18	21	16	-24	6.0	408	415	646	700	599	-14	225		

1	Potilaita - Patienter					+-% /1000		Hoitopäiviä - Vård dagar					+-% /1000	
	1999	2000	2001	2002	2003	-02	As/In	1999	2000	2001	2002	2003	-02	As/In
	2	3	4	5	6	7	8	9	10	11	12	13	14	15
KYMENLAAKSON SHP	1149	1198	1179	1112	1004	-10	5.5	84965	80748	81218	74324	62235	-16	343
Elimäki	36	30	29	33	33	0	3.9	3312	2298	1882	2448	2446	-0	286
Hamina-Fredrikshamn	65	68	70	120	108	-10	5.0	4476	4171	4597	8185	7382	-10	340
Jaala	12	10	10	11	7	-36	3.7	441	259	764	795	415	-48	217
Kotka	436	462	420	393	345	-12	6.3	30147	31025	27506	22156	17561	-21	322
Kouvola	171	195	225	223	228	2	7.3	12775	11611	13651	14617	14026	-4	447
Kuusankoski	117	127	113	126	110	-13	5.4	8385	8111	8588	8259	7223	-13	354
Miehikkälä	13	13	13	5	8	60	3.2	663	689	741	346	651	88	258
Pyhtää-Pyttis	21	25	27	19	16	-16	3.1	2134	2018	2051	1782	1462	-18	280
Ruotsinpyhtää-Strömfors	14	14	17	14	14	0	4.8	968	877	1053	520	620	19	212
Anjalankoski	98	90	110	106	80	-25	4.7	8559	7408	9655	10000	7118	-29	414
Valkeala	70	78	62	48	51	6	4.5	5861	6602	5448	4025	2812	-30	251
Vehkalahti-Veckelax														
Virolahti	30	27	21	20	11	-45	2.9	2033	1679	1164	1191	519	-56	138
ETELÄ-KARJALAN SHP	776	835	821	861	823	-4	6.4	47169	40142	41060	41609	39590	-5	306
Imatra	185	211	208	219	214	-2	7.1	7595	5300	5793	6986	7575	8	252
Joutseno	89	80	77	77	77	0	7.1	8823	8629	8387	7569	6882	-9	635
Lappeenranta-Villmanstrand	362	409	383	400	390	-3	6.6	21957	18902	19449	20019	19597	-2	333
Lemi	18	15	11	19	17	-11	5.4	763	695	688	999	746	-25	238
Luumäki	27	32	34	36	33	-8	6.2	2086	1959	1758	1752	823	-53	154
Rautjärvi	17	15	27	28	18	-36	4.0	1336	1382	1771	1518	968	-36	217
Ruokolahti	25	21	16	23	17	-26	2.8	1200	413	397	493	712	44	118
Savitaipale	31	25	29	25	29	16	6.8	1732	1295	1259	1132	1104	-2	259
Taipalsaari	17	23	19	25	19	-24	4.0	1473	1233	825	683	812	19	170
Ylämaa	9	10	19	12	12	0	7.9	204	334	733	458	371	-19	244
ETELÄ-SAVON SHP	842	919	881	884	863	-2	8.2	59844	50629	47507	48911	49543	1	472
Haukivuori	16	26	22	24	21	-13	8.8	962	946	688	1288	1213	-6	509
Hirvensalmi	19	22	18	14	17	21	6.5	689	831	572	1360	1304	-4	499
Juva	49	47	39	48	52	8	7.0	2975	1489	1423	1679	2100	25	282
Jäppilä	10	12	16	11	12	9	7.6	1174	893	1080	526	567	8	360
Kangasniemi	34	48	48	45	36	-20	5.6	1199	2671	2680	2404	1655	-31	256
Mikkeli-S:t Michel	402	436	410	423	393	-7	8.5	33709	29437	27739	28657	28680	0	617
Mäntyharju	56	63	54	65	69	6	9.8	4327	3328	2522	2995	2516	-16	358
Pertunmaa	17	11	12	11	16	45	7.4	1242	804	594	737	1084	47	499
Pieksämäki	129	138	157	137	153	12	12.2	7015	6555	6117	5046	5867	16	467
Pieksämäen mlk-Pieksämäki lk	38	40	34	37	36	-3	5.9	1751	783	1143	1431	1742	22	285
Puumala	23	28	26	22	21	-5	7.2	987	804	1063	642	978	52	337
Ristiina	36	41	29	36	32	-11	6.2	2591	1568	1230	1386	1203	-13	234
Suomenniemi														
Virtasalmi	11	7	11	11	10	-9	8.8	600	223	250	567	447	-21	393

1	Potilaita - Patienter					+-% /1000		Hoitopäiviä - Vårddagar					+-% /1000	
	1999	2000	2001	2002	2003	-02	As/In	1999	2000	2001	2002	2003	-02	As/In
	2	3	4	5	6	7	8	9	10	11	12	13	14	15
ETELÄ-POHJANMAAN SHP	1153	1131	1204	1192	1194	0	6.1	74448	73801	74244	69616	71136	2	366
Alahärmä	23	16	29	17	28	65	5.7	1185	957	1712	886	1213	37	246
Alajärvi	56	63	70	58	65	12	7.1	4525	5118	4667	3981	5070	27	557
Alavus	60	65	63	64	64	0	6.6	3527	4447	4086	4028	3802	-6	391
Evijärvi	20	19	21	18	15	-17	5.0	1048	714	811	886	750	-15	251
Ilmajoki	57	60	63	61	47	-23	4.0	4126	3898	3773	3373	3032	-10	258
Isojoki-Storå	15	13	8	9	8	-11	3.0	675	395	136	454	142	-69	54
Isokyrö-Storkyro	21	28	36	40	32	-20	6.3	997	1600	1632	1636	1768	8	348
Jalasjärvi	69	41	58	57	63	11	7.2	2675	1873	2573	2751	2658	-3	303
Karjajoki-Bötom	12	7	12	8	8	0	4.7	533	270	460	579	349	-40	206
Kauhajoki	90	76	89	98	82	-16	5.6	6009	5095	4985	5512	5125	-7	350
Kauhava	41	35	47	46	42	-9	5.2	3296	2690	2523	2636	2711	3	334
Kortesjärvi	7	6	14	9	12	33	4.9	292	524	1328	386	630	63	255
Kuortane	31	38	32	33	31	-6	7.2	2807	2734	2600	2447	2640	8	611
Kurikka	57	65	53	59	59	0	5.5	3692	3156	3148	3204	3084	-4	290
Lappajärvi	24	29	22	15	24	60	6.3	2198	2306	1924	1525	1958	28	512
Lapua-Lappo	67	63	69	81	75	-7	5.4	4323	4674	4803	5446	4192	-23	299
Lehtimäki	18	17	10	10	9	-10	4.4	1009	1069	1161	819	483	-41	238
Nurmo	44	49	53	53	56	6	4.9	2309	3143	3813	2617	2753	5	242
Peräseinäjoki	26	20	25	27	26	-4	7.1	2085	1557	1812	1631	2107	29	573
Seinäjoki	230	247	251	243	276	14	8.8	13197	14690	13302	13528	15242	13	486
Soini	20	21	23	28	27	-4	10.0	1485	1417	1507	1455	1287	-12	477
Teuva-Östermark	28	24	33	30	25	-17	3.9	1884	1805	1899	1360	1651	21	259
Töysä	22	21	26	27	18	-33	5.6	821	1202	1681	1470	1060	-28	332
Vimpeli	32	25	21	23	17	-26	5.0	2592	2093	2610	2316	2469	7	720
Ylihärmä	21	15	16	22	17	-23	5.6	1854	1059	974	1102	1218	11	401
Ylistaro	24	37	33	33	37	12	6.6	1141	1598	1508	1480	1164	-21	208
Ähtäri-Etseri	52	44	37	32	41	28	5.8	4163	3717	2816	2108	2578	22	367
VAASAN SHP	845	791	740	747	687	-8	4.1	74881	65825	61426	60244	60128	-0	363
Jurva	24	27	33	32	16	-50	3.5	1293	1232	1468	1225	362	-70	78
Kaskinen-Kaskö	15	12	6	9	10	11	6.4	2140	1892	1442	1380	1361	-1	878
Korsnäs	11	9	8	15	12	-20	5.4	806	465	285	804	843	5	379
Kristiinank-Kristinest	58	41	39	40	38	-5	4.8	9034	5520	4741	5694	4803	-16	609
Laihia-Laihela	26	38	35	35	35	0	4.7	1781	1837	1926	1831	1805	-1	241
Luoto-Larsmo														
Maalahti-Malax	34	37	28	26	27	4	4.9	3432	3211	2518	2082	1901	-9	342
Maksamaa-Maxmo														
Mustasaari-Korsholm	52	54	34	49	47	-4	2.8	4798	4646	3106	4386	4296	-2	254
Närpiö-Närpes	43	38	43	42	39	-7	4.1	5826	5905	6036	5891	5612	-5	584
Oravainen-Oravais														
Pietarsaari-Jakobstad	104	84	74	73	74	1	3.8	7203	6847	5673	5376	6430	20	331
Pedersören kunta-Pedersöre	23	21	29	20	14	-30	1.4	2142	2444	2512	2052	1304	-36	126
Uusikaarlepyy-Nykaleby	16	10	18	14	14	0	1.9	1320	640	1284	1086	1052	-3	141
Vaasa-Vasa	387	363	350	344	313	-9	5.5	31607	27985	28121	26017	27282	5	479
Vähäkyrö-Lillkyrö	27	24	18	22	22	0	4.7	2295	1476	755	832	800	-4	169
Vöyri-Vörå	13	16	10	8	14	75	4.0	408	624	640	593	1095	85	311

1	Potilaita-Patienter			Hoitopäiviä-Vårddagar			Hoitojak-Vårdperiod.			Kesk. ikä Medel ålder	Loma- päiviä Ledig. dagar	GAS		
	/1000		%	/1000		%	/1000		Pituus M.tid			Tulo/Läht Ankomst/Ut	13	14
	Asuk. Inv.	Mieh Men		Asuk. Inv.	Mieh Men	Asuk. Inv.								

Kainuun shp														
1994	449	4.9	63	39262	429	62	642	7.0	79	37		30	34	
1995	482	5.3	61	43075	473	63	768	8.4	39	35	47	42	54	
1996	449	5.0	64	42802	473	64	707	7.8	62	35	38	41	52	
1997	472	5.3	62	44483	497	59	688	7.7	62	38	19	40	51	
1998	434	4.9	61	42463	481	58	699	7.9	55	37	210	41	51	
1999	489	5.6	57	44812	513	59	824	9.4	65	39	47	43	52	
2000	541	6.3	58	42575	493	58	928	10.7	88	38	82	42	52	
2001	511	6.0	53	41800	491	59	911	10.7	60	36	37	43	53	
2002	496	5.9	54	38181	455	55	1000	11.9	38	35	26	44	52	
2003	481	5.8	59	36568	440	55	948	11.4	36	34	58	44	52	
Länsi-Pohjan shp														
1994	325	4.5	58	17803	246	54	587	8.1	19	40		37	40	
1995	355	4.9	64	20098	280	56	657	9.2	43	41	907	47	56	
1996	381	5.3	61	21705	304	55	700	9.8	31	42	1440	42	52	
1997	376	5.3	59	20664	291	57	694	9.8	33	43	245	43	54	
1998	371	5.3	57	19854	282	57	749	10.6	23	42	909	45	55	
1999	392	5.6	60	21140	304	62	692	9.9	23	43	1510	46	56	
2000	394	5.7	56	23453	340	61	680	9.9	25	44	2064	44	53	
2001	390	5.7	58	22184	325	60	768	11.3	26	45	1616	44	54	
2002	403	6.0	55	23026	341	59	709	10.5	42	44	2098	44	54	
2003	366	5.5	54	19772	295	58	690	10.3	30	47	1643	44	53	
Lapin shp														
1994	657	5.0	58	66426	510	61	874	6.7	129	40		39	42	
1995	639	4.9	59	57949	445	61	910	7.0	108	39	1732	45	57	
1996	643	5.0	57	47907	370	63	911	7.0	88	39	1383	45	57	
1997	655	5.1	57	48045	373	62	897	7.0	82	38	341	43	55	
1998	629	4.9	59	39247	308	60	843	6.6	61	40	1761	44	57	
1999	579	4.6	57	35136	279	58	707	5.6	63	39	1382	42	53	
2000	638	5.1	54	38644	311	56	880	7.1	44	39	1866	44	56	
2001	718	5.9	54	39876	326	53	1086	8.9	45	40	2273	46	55	
2002	717	5.9	55	42846	354	58	1067	8.8	45	41	2280	48	57	
2003	651	5.4	53	42596	354	54	936	7.8	42	40	2401	47	57	
Ahvenanmaa-Åland														
1994	117	4.7	55	10493	418	49	171	6.8	119	51				
1995	132	5.2	58	10166	404	48	204	8.1	50	49	0	56	71	
1996	145	5.7	57	9076	360	49	279	11.1	59	49	0	49	62	
1997	153	6.0	48	9758	385	40	280	11.1	52	51	63	48	59	
1998	148	5.8	43	9236	362	45	263	10.3	29	50		48	58	
1999	152	5.9	54	10013	390	47	275	10.7	39	50	13	50	58	
2000	149	5.8	54	9533	370	45	268	10.4	34	50	4	50	58	
2001	166	6.4	52	10105	390	36	476	18.4	21	43	1761	52	57	
2002	170	6.5	52	10220	391	44	475	18.2	21	44	1607	52	58	
2003	155	5.9	52	9701	369	48	788	30.0	19	45	1405	48	56	
Ulkomaalaisia														
1994	74		68	1195		54	76		10	35		36	43	
1995	71		63	1337		37	83		46	36	24	41	57	
1996	66		56	775		52	72		11	37	31	40	56	
1997	69		64	1279		54	69		15	34	86	38	54	
1998	77		61	1004		65	81		14	40	34	36	51	
1999	57		60	655		66	64		10	44	22	37	50	
2000	70		63	783		66	79		10	38	35	42	55	
2001	70		64	1556		49	76		16	40	62	41	52	
2002	89		56	1868		69	96		15	37	69	38	51	
2003	102		56	1800		66	102		13	39	65	36	47	
Kotikunta tuntematon														
1994	3		67	77		32	3		26					
1996	7		71	22		77	7		3	47		47	54	
1997	10		50	487		67	12		39	38		44	58	
1999	1		100	5		100	1		5					
2001	12		100	313		100	12		26	30	0			
2002	11		100	164		100	16		10	30	0			
2003	4		100	93		100	4		24		0			

1	Potilaita-Patienter			Hoitopäiviä-Vård dagar			Hoitojak-Vårdperiod.			Kesk. ikä Medel ålder	Loma- päiviä Ledig. dagar	GAS		
	/1000		%	/1000		%	/1000		Pituus M.tid			Tulo/Läht Ankomst/Ut	13	14
	Asuk. Inv.	Mieh Men		Asuk. Inv.	Mieh Men	Asuk. Inv.								
S A I R A A L A - S J U K H U S														
Porvoon aluesairaala														
1994	348	0.1	57	15887	3	58	546	0.1	31	43		34	38	
1995	330	0.1	57	15704	3	59	551	0.1	30	44		43	53	
1996	345	0.1	52	16332	3	52	607	0.1	20	44		44	54	
1997	379	0.1	56	15304	3	60	599	0.1	29	45		43	56	
1998	363	0.1	52	15205	3	55	633	0.1	28	44		41	53	
1999	376	0.1	46	14514	3	47	631	0.1	22	45		39	53	
2003	296	0.1	55	13037	3	54	526	0.1	16	45	2090	45	54	
Lohjan aluesairaala														
1994	375	0.1	58	28666	6	61	660	0.1	50	45		31	41	
1995	333	0.1	60	23675	5	67	609	0.1	40	46		43	56	
1996	342	0.1	58	20304	4	62	551	0.1	44	46		43	54	
1997	343	0.1	56	23804	5	59	703	0.1	30	45		38	47	
1998	362	0.1	55	21634	4	57	800	0.2	25	45		36	43	
1999	379	0.1	55	21414	4	56	812	0.2	32	45		35	42	
2003	440	0.1	55	20333	4	56	1017	0.2	18	45	1965	35	41	
Hyvinkään aluesairaala														
2003	879	0.2	47	46485	9	43	1589	0.3	29	42	4636	44	53	
Jorvin sairaala														
1994	304	0.1	47	12456	2	53	376	0.1	35	39		40	41	
1995	293	0.1	43	10197	2	53	383	0.1	31	38		39	50	
1996	667	0.1	43	18768	4	43	991	0.2	19	38		38	56	
1997	679	0.1	46	19220	4	50	982	0.2	19	38	20	39	55	
1998	789	0.2	48	23533	5	57	1176	0.2	20	36	26	40	54	
1999	819	0.2	46	23920	5	47	1122	0.2	22	36	10	40	54	
2003	759	0.1	48	24238	5	52	1045	0.2	24	35	2	38	50	
Peijaksen sairaala														
1994	733	0.1	48	25919	5	47	1176	0.2	20	38		34	48	
1995	794	0.2	49	30587	6	47	1286	0.3	21	40		44	58	
1996	868	0.2	46	34568	7	44	1614	0.3	22	42		46	56	
1997	858	0.2	47	34549	7	43	1497	0.3	25	43		46	55	
1998	895	0.2	47	31555	6	42	1592	0.3	20	43		44	54	
1999	886	0.2	45	33652	7	43	1568	0.3	21	43		44	54	
2003	998	0.2	44	32405	6	43	1633	0.3	20	39	5342	40	51	
Ekäsens sjukhus														
1994	895	0.2	48	88971	17	47	1065	0.2	127	44		30	42	
1995	936	0.2	50	92489	18	49	1287	0.3	110	46	4195	44	56	
1996	595	0.1	50	71657	14	48	903	0.2	126	49	2655	42	53	
1997	560	0.1	53	67126	13	52	839	0.2	126	50	1966	39	47	
1998	565	0.1	52	67885	13	53	946	0.2	99	50	2493	38	46	
1999	604	0.1	51	65409	13	52	1104	0.2	142	49	2747	42	51	
2003	529	0.1	45	50673	10	47	855	0.2	61	48	4965	44	52	
Kellokosken sairaala														
1994	890	0.2	53	75506	15	54	1193	0.2	76	40		34	42	
1995	1056	0.2	54	110755	22	55	1353	0.3	53	41	4887	45	53	
1996	913	0.2	54	105598	21	55	1239	0.2	75	40		42	52	
1997	893	0.2	53	100023	19	53	1178	0.2	80	40	4243	44	53	
1998	940	0.2	55	97825	19	54	1358	0.3	70	40	4637	43	53	
1999	1026	0.2	53	101814	20	54	1509	0.3	68	40	5260	42	52	
2003	268	0.1	56	49809	10	62	0			38		39	43	
Ohkolan sairaala														
1994	187	0.0	51	45796	9	47	84	0.0	1866	55			25	
Helsingin shp														
1995	3532	0.7	50	234768	46	45	4485	0.9	50	43	12874	36	56	
1996	1282	0.3	47	94291	18	45	1516	0.3	367	48	1836	32	46	
1997	1156	0.2	48	87637	17	45	1259	0.2	46	45	1721	34	46	
1998	1091	0.2	44	67319	13	43	1453	0.3	69	52	3064	33	44	
1999	1183	0.2	44	69575	13	44	1629	0.3	40	51	3344	37	49	
Auroran sairaala														
1994	71	0.0	82	6095	1	87	87	0.0	70	10				
Malmin sairaala														
1994	132	0.0	33	4549	1	40	159	0.0	29	48		24	28	

1	Potilaita-Patienter			Hoitopäiviä-Vårddagar			Hoitojak-Vårdperiod.			Kesk. ikä Medel ålder	Loma- päiviä Ledig. dagar	GAS	
	/1000 Asuk. Inv.	% Mieh Men		/1000 Asuk. Inv.	% Mieh Men		/1000 Asuk. Inv.	Pituus M.tid	Tulo/Läht Ankomst/Ut				
	2	3	4	5	6	7	8	9	10	11	12	13	14

Turun tk/Psykiatria													
1994	753	0.1	45	67669	13	42	802	0.2	98	50			33
1995	793	0.2	42	64436	13	44	907	0.2	119	51		40	50
1996	706	0.1	41	54780	11	42	772	0.2	58	52		39	51
1997	861	0.2	46	55202	11	45	1062	0.2	70	51		40	49
1998	922	0.2	47	55734	11	42	1163	0.2	53	50		37	49
1999	964	0.2	46	56628	11	40	1266	0.2	55	48		35	47
2000	1052	0.2	46	57806	11	42	1313	0.3	38	46		36	47
2001	1050	0.2	48	64714	12	43	1304	0.3	52	47		35	46
2002	1002	0.2	47	60049	12	44	1280	0.2	52	45		33	45
2003	937	0.2	47	57553	11	48	1194	0.2	49	45		33	45
Loimaan aluesairaala													
2002	26	0.0	23	409	0	27	31	0.0	13	48		38	51
2003	67	0.0	40	2169	0	41	102	0.0	21	46		47	58
Salon aluesairaala													
1998	675	0.1	56	48823	9	51	1153	0.2	80	46	1967	41	51
1999	754	0.1	53	46207	9	49	1344	0.3	58	45	1782	45	53
2000	823	0.2	52	45183	9	45	1491	0.3	35	44	1907	43	52
2001	847	0.2	54	45654	9	48	1533	0.3	34	44	2178	42	50
2002	830	0.2	56	46375	9	53	1545	0.3	28	44	2521	44	51
2003	835	0.2	55	43979	8	50	1585	0.3	30	46	2238	44	51
Vakka-Suomen aluesairaala													
1994	405	0.1	53	32618	6	50	422	0.1	133	47		32	37
1995	398	0.1	55	31144	6	50	422	0.1	87	44		34	51
1996	410	0.1	56	31691	6	52	458	0.1	163	46	5	36	50
1997	447	0.1	54	26637	5	52	530	0.1	61	44		37	49
1998	446	0.1	54	26023	5	49	551	0.1	65	42		35	48
1999	447	0.1	52	24744	5	48	576	0.1	51	43		36	48
2000	402	0.1	52	23541	5	50	504	0.1	44	45		37	48
2001	424	0.1	52	21678	4	56	515	0.1	68	44		38	49
2002	439	0.1	53	20246	4	47	561	0.1	40	43		37	50
2003	421	0.1	50	20698	4	40	507	0.1	37	44		37	49
Åbolands sjukhus													
2000	161	0.0	53	5722	1	47	257	0.0	20	49	223	42	54
2001	160	0.0	51	4929	1	47	273	0.1	18	48	5	46	56
2002	146	0.0	57	3901	1	52	276	0.1	24	48		47	57
2003	128	0.0	60	3322	1	50	225	0.0	15	51	466	49	57
Halikon sairaala													
1994	605	0.1	55	53853	11	50	782	0.2	188	46		34	36
1995	565	0.1	55	50492	10	51	921	0.2	77	44	2217	40	51
1996	585	0.1	54	47607	9	52	969	0.2	63	45	1629	39	49
1997	614	0.1	54	50323	10	51	1052	0.2	45	46	1875	42	52
Norrgråds sjukhus													
1994	105	0.0	54	6616	1	41	177	0.0	41	49			
1995	135	0.0	51	5919	1	51	224	0.0	27	50	176	42	58
1996	131	0.0	58	5800	1	47	203	0.0	22	49	245	42	55
1997	148	0.0	54	5845	1	45	234	0.0	49	49	377	44	59
1998	152	0.0	53	6055	1	49	264	0.1	29	47	150	47	58
1999	151	0.0	52	5907	1	49	246	0.0	21	49	330	44	53
Turun yliopistollinen													
1994	300	0.1	46	8842	2	55	368	0.1	22	32		42	58
1995	330	0.1	48	9830	2	52	460	0.1	22	29	85	51	58
1996	334	0.1	41	10146	2	47	427	0.1	24	30	34	46	59
1997	297	0.1	47	10487	2	43	396	0.1	26	29		40	57
1998	287	0.1	38	10475	2	43	371	0.1	27	28		41	53
1999	269	0.1	42	10776	2	50	346	0.1	32	27		43	51
2000	312	0.1	47	11729	2	49	376	0.1	30	25		40	53
2001	341	0.1	46	12511	2	54	459	0.1	28	25		40	53
2002	318	0.1	49	11521	2	56	412	0.1	29	24		43	53
2003	337	0.1	49	11943	2	52	420	0.1	30	23		47	58
Harjavallan sairaala													
1994	1229	0.2	49	92237	18	50	1792	0.4	98	46		31	37
1995	1283	0.3	50	80836	16	53	1769	0.3	53	45	3303	44	54
1996	1307	0.3	50	87740	17	52	1740	0.3	55	47	4427	44	54
1997	1337	0.3	51	85811	17	50	1814	0.4	48	46	4620	44	54
1998	1250	0.2	49	84444	16	47	1615	0.3	63	46	4656	42	52
1999	1266	0.2	51	75646	15	49	1714	0.3	57	46	4265	41	54
2000	1220	0.2	51	64798	13	48	1565	0.3	56	44	4251	42	54
2001	1166	0.2	48	66666	13	48	1537	0.3	41	44	4701	42	55
2002	1286	0.2	49	69110	13	46	1652	0.3	49	45	5063	41	54
2003	1307	0.3	50	70097	13	48	1713	0.3	44	46	5589	41	55

1	Potilaita-Patienter			Hoitopäiviä-Vårddagar			Hoitojak-Vårdperiod.			Kesk. ikä Medel ålder	Loma- päiviä Ledig. dagar	GAS		
	/1000 Asuk. Inv.	%	Mieh Men	/1000 Asuk. Inv.	%	Mieh Men	/1000 Asuk. Inv.	Pituus M.tid	Tulo/Läht Ankomst/Ut					
													2	3
Kanta-Hämeen ks														
1994	36	0.0	69	2353	0	77	45	0.0	47	14			31	41
1995	538	0.1	56	36364	7	57	703	0.1	37	42	3041		32	46
1996	649	0.1	48	32986	6	47	922	0.2	35	43	2560		35	46
1997	632	0.1	49	32238	6	50	945	0.2	31	44	866		35	45
1998	672	0.1	51	33639	7	47	999	0.2	34	45	2093		38	51
1999	688	0.1	48	33449	6	47	971	0.2	40	44	4777		38	51
2000	679	0.1	48	32063	6	46	974	0.2	32	43	4754		38	50
2001	687	0.1	47	29851	6	47	963	0.2	33	46	3429		39	53
2002	661	0.1	48	29431	6	45	1044	0.2	29	48	3828		40	52
2003	916	0.2	45	39563	8	44	1448	0.3	26	47	7252		43	55
Lounais-Hämeen aluesairaala														
1994	196	0.0	52	20678	4	42	271	0.1	126	53			29	36
1995	208	0.0	51	20269	4	42	317	0.1	150	50	1862		37	47
1996	220	0.0	49	19793	4	40	412	0.1	64	48	1318		42	51
1997	204	0.0	48	18032	4	43	421	0.1	94	48	666		42	51
1998	200	0.0	56	9870	2	60	433	0.1	21	49	386		40	52
1999	219	0.0	51	11247	2	52	504	0.1	18	48	1089		45	54
2000	247	0.0	51	11461	2	53	555	0.1	29	49	2102		47	55
2001	250	0.0	45	15643	3	51	649	0.1	25	48	4515		49	55
2002	277	0.1	45	16890	3	51	582	0.1	30	46	4246		49	56
2003	268	0.1	48	17492	3	50	584	0.1	29	46	5111		50	56
Riihimäen aluesairaala														
1994	211	0.0	54	6430	1	53	393	0.1	17	40			32	43
1995	210	0.0	52	5641	1	48	322	0.1	16	43	173		46	56
1996	233	0.0	55	6636	1	50	336	0.1	19	43	180		42	55
1997	196	0.0	50	6289	1	49	370	0.1	19	44	7		43	53
1998	257	0.0	50	7858	2	47	458	0.1	15	45	439		48	60
1999	239	0.0	45	11059	2	46	429	0.1	22	47	2659		48	58
2000	230	0.0	47	10256	2	47	438	0.1	25	46	1887		50	58
2001	218	0.0	50	10177	2	42	368	0.1	26	46	2764		49	58
2002	222	0.0	50	9848	2	41	415	0.1	25	44	3027		50	60
Hattelmalan sairaala														
1994	508	0.1	54	33198	7	55	690	0.1	35	42			25	32
Valkeakosken sairaala														
1997	334	0.1	47	47444	9	48	338	0.1	44	52	899		32	36
1998	344	0.1	53	48910	9	49	350	0.1	66	52	735		41	48
1999	367	0.1	50	46197	9	48	454	0.1	72	50	707		41	47
2000	341	0.1	49	46221	9	47	446	0.1	89	50	857		39	49
2001	413	0.1	49	43853	8	45	556	0.1	64	49	949		40	47
2002	597	0.1	54	49014	9	52	788	0.2	86	46	1548		41	49
2003	631	0.1	53	47892	9	52	914	0.2	64	45	2278		47	56
Vammalan sairaala														
1994	301	0.1	61	19104	4	60	368	0.1	46	46			42	42
1995	309	0.1	62	20599	4	59	403	0.1	40	47	1069		43	58
1996	366	0.1	60	23274	5	54	498	0.1	50	45	1921		41	55
1997	349	0.1	57	19730	4	46	450	0.1	42	46	2302		42	55
1998	345	0.1	55	20380	4	47	449	0.1	46	49	1379		41	53
1999	368	0.1	61	19524	4	57	531	0.1	32	48	1335		42	53
2000	403	0.1	57	21713	4	54	636	0.1	36	47	1809		42	55
2001	446	0.1	57	18159	4	55	696	0.1	43	46	2225		43	54
2002	398	0.1	62	19142	4	58	640	0.1	24	47	1452		43	54
2003	421	0.1	60	18010	3	52	634	0.1	29	48	2318		44	54
Kaivannon sairaala														
1994	233	0.0	47	49374	10	50	179	0.0	434	56			30	28
1995	231	0.0	47	49364	10	48	172	0.0	368	56	447		35	37
1996	264	0.1	45	51100	10	47	248	0.0	233	55	747		31	36
1997	132	0.0	45	0			132	0.0	1107	58	0		25	28
Keijärven sairaala														
1994	225	0.0	58	24927	5	48	258	0.1	178	51			28	31
1995	244	0.0	57	27335	5	51	267	0.1	90	53	470		31	39
1996	250	0.0	54	30441	6	53	279	0.1	89	52	801		31	37
1997	81	0.0	57	0			81	0.0	663	54	0		25	28

1	Potilaita-Patienter			Hoitopäiviä-Vård dagar			Hoitojak-Vårdperiod.			Kesk. ikä Medel ålder	Loma- päiviä Ledig. dagar	GAS	
	/1000 Asuk. Inv.	Mieh Men	%	/1000 Asuk. Inv.	Mieh Men	%	/1000 Asuk. Inv.	Pituus M.tid	Tulo/Läht Ankomst/Ut				
	2	3	4	5	6	7	8	9	10	11	12	13	14
Tampereen yliopistollinen													
1994	1909	0.4	51	126049	25	51	2524	0.5	61	46		29	34
1995	2018	0.4	50	128682	25	50	2628	0.5	53	47	5496	35	47
1996	1919	0.4	49	123620	24	52	2539	0.5	54	46	5220	34	46
1997	2027	0.4	49	139044	27	50	2589	0.5	38	47	4697	37	49
1998	2071	0.4	50	134636	26	52	2717	0.5	45	47	5891	36	48
1999	2020	0.4	48	115729	22	52	2490	0.5	39	47	5334	35	48
2000	2046	0.4	48	97873	19	53	2531	0.5	32	46	4315	39	51
2001	1984	0.4	49	94585	18	53	2511	0.5	35	46	5164	41	53
2002	1908	0.4	49	91699	18	52	2366	0.5	36	45	5500	42	55
2003	1896	0.4	47	90490	17	49	2363	0.5	35	44	5443	38	49
Tampereen tk													
1994	355	0.1	28	65825	13	27	220	0.0	212	76		3	9
1995	340	0.1	30	71984	14	27	201	0.0	328	75	0	31	29
1996	330	0.1	30	74868	15	26	239	0.0	317	72		30	27
Päijät-Hämeen ks													
1994	1177	0.2	49	61459	12	53	1660	0.3	31	43		18	35
1995	1202	0.2	51	67213	13	55	1645	0.3	37	43	2596	39	54
1996	1261	0.2	50	62873	12	54	1743	0.3	34	42	2801	40	56
1997	1270	0.2	51	63911	12	54	1798	0.3	36	41	448	41	55
1998	1295	0.3	49	60649	12	53	1767	0.3	32	43	2233	42	54
1999	1368	0.3	52	58541	11	53	1896	0.4	36	41	3425	42	55
2000	1319	0.3	50	60916	12	52	1790	0.3	34	41	4203	40	55
2001	1312	0.3	49	63103	12	50	1741	0.3	36	40	4777	39	52
2002	1342	0.3	50	66417	13	51	1736	0.3	37	41	4622	37	52
2003	1293	0.2	48	64959	12	50	1653	0.3	48	42	4702	36	51
Kymenlaakson ks													
1994	569	0.1	56	42625	8	56	756	0.1	48	45		28	41
1995	561	0.1	53	38644	8	54	741	0.1	39	45	3094	39	52
1996	546	0.1	54	34843	7	57	774	0.2	41	46	1379	38	50
1997	562	0.1	53	35973	7	55	890	0.2	40	45	1643	40	50
1998	573	0.1	54	38284	7	55	895	0.2	38	45	2322	39	50
1999	585	0.1	50	38594	7	54	795	0.2	38	45	1671	38	51
2000	599	0.1	49	37129	7	54	842	0.2	44	47	1233	38	51
2001	583	0.1	53	34855	7	53	853	0.2	43	46	1152	38	50
2002	524	0.1	53	27638	5	52	720	0.1	52	45	1070	37	50
2003	250	0.0	50	12155	2	52	311	0.1	134	43	581	36	50
Kuusankosken aluesairaala													
1994	477	0.1	61	52702	10	67	541	0.1	57	43		32	39
1995	508	0.1	62	49148	10	70	598	0.1	75	43		42	54
1996	492	0.1	62	39783	8	70	600	0.1	54	40		41	52
1997	502	0.1	59	41324	8	64	650	0.1	51	40		42	53
1998	495	0.1	59	39487	8	64	659	0.1	70	39		39	51
1999	513	0.1	56	38402	7	61	729	0.1	56	40		42	53
2000	547	0.1	53	36411	7	59	722	0.1	55	38		42	55
2001	559	0.1	55	39366	8	56	833	0.2	43	39		41	51
2002	553	0.1	54	38423	7	56	836	0.2	66	39		39	48
2003	783	0.2	52	41707	8	55	983	0.2	47	40		36	46
Etelä-Karjalan ks													
1994	728	0.1	54	62399	12	51	856	0.2	208	46			29
1995	740	0.1	55	60016	12	53	854	0.2	125	45		33	48
1996	813	0.2	57	60457	12	48	996	0.2	232	45		38	50
1997	794	0.2	54	57972	11	51	1053	0.2	58	44		42	52
1998	743	0.1	57	50065	10	50	1011	0.2	84	44		41	51
1999	613	0.1	54	38617	7	45	1106	0.2	60	36		41	51
2000	618	0.1	52	33162	6	47	1063	0.2	103	34		39	51
2001	610	0.1	53	33012	6	46	1023	0.2	55	34		38	49
2002	648	0.1	52	32569	6	46	906	0.2	42	40		41	53
2003	659	0.1	52	30774	6	46	906	0.2	34	40		42	54
Imatran tk													
1998	69	0.0	49	1829	0	43	81	0.0	15	46		35	41
1999	166	0.0	52	5289	1	46	259	0.1	21	47		27	49
2000	212	0.0	53	3790	1	44	334	0.1	12	46			
2001	207	0.0	53	4260	1	49	341	0.1	13	47		35	49
2002	206	0.0	53	4858	1	52	339	0.1	12	46		36	48
2003	178	0.0	53	4858	1	60	275	0.1	16	47		32	47

1	Potilaita-Patienter			Hoitopäiviä-Vård dagar			Hoitojak-Vårdperiod.			Kesk.	Loma-	GAS	
	/1000		%	/1000		%	/1000		ikä	päiviä	Tulo/Läht		
	Asuk.	Mieh		Asuk.	Mieh		Asuk.	Pituus	Medel	Ledig.	Ankomst/Ut		
	Inv.	Men		Inv.	Men		Inv.	M.tid	ålder	dagar			
	2	3	4	5	6	7	8	9	10	11	12	13	14
Varkauden seudun aluesairaala													
1994	220	0.0	59	10878	2	49	312	0.1	28	41		34	49
1995	262	0.1	64	7916	2	55	411	0.1	19	42		39	58
1996	238	0.0	61	9540	2	57	317	0.1	30	43		40	55
1997	209	0.0	53	7439	1	54	285	0.1	29	41		37	54
1998	196	0.0	57	8276	2	53	284	0.1	29	42		34	54
1999	206	0.0	54	8574	2	47	284	0.1	30	42		32	52
2000	195	0.0	49	7759	1	44	264	0.1	30	42	0	34	53
2001	196	0.0	49	8065	2	45	254	0.0	28	42	0	32	53
2002	206	0.0	57	8422	2	50	260	0.0	32	43	0	33	54
2003	163	0.0	56	11178	2	45	232	0.0	50	43	0	39	51
Kuopion yliopistollinen													
1994	1423	0.3	55	81205	16	52	2084	0.4	49	41		6	8
1995	1382	0.3	57	78620	15	54	2021	0.4	36	42	3080	39	52
1996	1390	0.3	56	81324	16	55	1937	0.4	49	42	4056	39	50
1997	1351	0.3	56	75519	15	53	1847	0.4	43	41	4102	38	50
1998	1307	0.3	53	69351	13	49	1928	0.4	41	40	4558	37	47
1999	1301	0.3	52	61389	12	48	1782	0.3	38	40	4538	35	45
2000	1495	0.3	52	63033	12	50	2092	0.4	29	39	4883	34	43
2001	1433	0.3	51	60544	12	50	1945	0.4	31	40	4721	30	41
2002	1407	0.3	50	58518	11	50	1923	0.4	30	40	6417	30	39
2003	1385	0.3	48	55840	11	48	1897	0.4	33	40	6530	30	39
Kangasvuoren sairaala													
1994	542	0.1	50	35798	7	49	788	0.2	86	41		32	
1995	485	0.1	52	32271	6	47	738	0.1	41	40	811	37	53
1996	495	0.1	51	34935	7	46	725	0.1	43	41	567	39	54
1997	476	0.1	49	32989	6	42	716	0.1	48	40	732	40	55
1998	488	0.1	48	32141	6	43	703	0.1	48	40	323	39	52
1999	523	0.1	50	32863	6	40	697	0.1	45	41	481	39	53
2000	500	0.1	52	31745	6	50	684	0.1	53	42	690	39	52
2001	532	0.1	52	31076	6	50	742	0.1	55	41	1767	39	50
2002	550	0.1	51	29910	6	50	794	0.2	37	41	1517	39	52
2003	620	0.1	52	32215	6	46	821	0.2	48	41	1806	37	49
Keski-Suomen ks													
1994	361	0.1	39	16147	3	51	472	0.1	38	35		41	49
1995	342	0.1	44	16392	3	50	476	0.1	34	33	4	44	54
1996	329	0.1	42	17333	3	51	498	0.1	35	34	30	44	55
1997	314	0.1	42	17446	3	52	418	0.1	38	31	15	46	55
1998	340	0.1	44	18758	4	47	471	0.1	39	31	16	46	56
1999	337	0.1	44	19423	4	49	444	0.1	37	32	30	45	55
2000	305	0.1	43	16998	3	54	414	0.1	46	29	59	44	55
2001	321	0.1	41	16207	3	52	419	0.1	39	28	791	44	55
2002	349	0.1	38	15758	3	48	452	0.1	35	31	841	44	55
2003	327	0.1	39	14142	3	45	423	0.1	35	30	606	42	56
Juurikkaniemen sairaala													
1994	273	0.1	59	27157	5	59	393	0.1	89	47		43	
1995	267	0.1	62	25574	5	65	406	0.1	123	47	185	41	53
1996	291	0.1	60	27459	5	62	387	0.1	51	46	140	41	52
1997	306	0.1	60	27237	5	62	422	0.1	146	46	141	39	49
1998	319	0.1	60	27220	5	62	440	0.1	58	48	182	37	46
1999	280	0.1	64	26164	5	62	367	0.1	64	49	227	41	50
2000	286	0.1	61	23744	5	57	424	0.1	63	47	314	38	49
2001	278	0.1	57	22884	4	59	391	0.1	72	45	585	43	52
2002	273	0.1	57	21539	4	61	372	0.1	55	47	672	40	49
2003	288	0.1	61	22388	4	65	369	0.1	61	47	952	36	45
Sisä-Suomen sairaala													
1994	392	0.1	59	30777	6	57	599	0.1	64	44		39	39
1995	405	0.1	57	28980	6	57	639	0.1	66	43	450	40	55
1996	443	0.1	57	31400	6	58	693	0.1	53	44	383	38	51
1997	437	0.1	57	32413	6	55	613	0.1	45	45	411	39	50
1998	442	0.1	59	28035	5	50	710	0.1	61	45	398	40	51
1999	427	0.1	56	25755	5	46	632	0.1	44	46	288	39	51
2000	428	0.1	56	28054	5	48	669	0.1	53	45	130	40	50
2001	418	0.1	57	26844	5	55	682	0.1	45	45	1012	41	52
2002	394	0.1	58	24733	5	56	596	0.1	40	44	1070	43	56
2003	329	0.1	59	22478	4	55	408	0.1	58	46	714	40	55

1	Potilaita-Patienter			Hoitopäiviä-Vård dagar			Hoitojak-Vårdperiod.			Kesk. ikä Medel ålder	Loma- päiviä Ledig. dagar	GAS	
	/1000 Asuk. Inv.	% Mieh Men		/1000 Asuk. Inv.	% Mieh Men		/1000 Asuk. Inv.	Pituus M.tid	Tulo/Läht Ankomst/Ut			13	14
		2	3		4	5							
Länsi-Pohjan ks													
1994	310	0.1	57	14243	3	56	558	0.1	15	41		35	41
1995	340	0.1	62	17035	3	57	616	0.1	26	42	850	46	57
1996	357	0.1	58	19617	4	53	665	0.1	25	42	1422	42	52
1997	371	0.1	57	18550	4	54	680	0.1	31	43	228	43	54
1998	343	0.1	56	17195	3	52	707	0.1	23	43	902	44	56
1999	377	0.1	58	19012	4	57	669	0.1	20	43	1527	46	56
2000	384	0.1	55	21192	4	57	659	0.1	24	45	2020	44	53
2001	378	0.1	56	19534	4	57	743	0.1	21	46	1513	45	54
2002	387	0.1	54	19604	4	55	676	0.1	41	46	2063	44	54
2003	345	0.1	53	16150	3	51	662	0.1	29	47	1489	44	53
Lapin ks													
1994	27	0.0	67	2141	0	58	105	0.0	20	12			
1995	37	0.0	70	2144	0	71	109	0.0	20	11	1	54	56
1996	35	0.0	66	1914	0	76	98	0.0	20	10	2	46	47
1997	33	0.0	58	2111	0	64	109	0.0	19	10		39	40
1998	26	0.0	81	1966	0	73	79	0.0	25	11	172	41	43
1999	25	0.0	88	1857	0	85	80	0.0	23	10	138	38	40
2000	30	0.0	77	1836	0	78	76	0.0	24	10	190	42	46
2001	33	0.0	88	1622	0	92	88	0.0	18	9	208	48	52
2002	27	0.0	81	1203	0	87	70	0.0	17	10	120	49	52
2003	40	0.0	63	1539	0	64	91	0.0	17	9	160	53	56
Muurolan sairaala													
1994	617	0.1	56	58631	12	56	738	0.1	147	44		42	45
1995	575	0.1	56	49901	10	56	774	0.2	123	42	1710	43	58
1996	595	0.1	54	41664	8	59	776	0.2	73	43	1408	44	59
1997	587	0.1	55	41864	8	59	729	0.1	83	42	315	43	57
1998	586	0.1	57	33992	7	56	732	0.1	61	43	1559	44	58
1999	525	0.1	54	28503	6	52	564	0.1	62	43	1152	42	56
2000	569	0.1	52	32735	6	52	724	0.1	45	42	1491	45	57
2001	643	0.1	52	34017	7	48	871	0.2	49	44	1560	45	55
2002	651	0.1	53	37386	7	52	913	0.2	44	43	1982	48	57
2003	576	0.1	52	35803	7	53	777	0.1	38	44	1984	47	58
Kemijärven tk													
2000	29	0.0	45	324	0	36	45	0.0	7	48	0	48	55
2001	32	0.0	31	335	0	19	61	0.0	5	44	0	53	60
2002	24	0.0	33	201	0	27	43	0.0	5	46	0	53	58
2003	2	0.0	100	5	0	100	2	0.0	4		0		
Grelsby sjukhus													
1994	117	0.0	54	10304	2	48	170	0.0	118	51			
1995	129	0.0	57	9772	2	46	197	0.0	51	50			
1996	156	0.0	55	8601	2	47	290	0.1	57	49		49	62
1997	152	0.0	48	8696	2	36	275	0.1	48	51		48	60
1998	146	0.0	43	8345	2	44	262	0.1	29	50		48	58
1999	153	0.0	54	9492	2	45	270	0.1	34	50		50	58
2002	179	0.0	51	10062	2	43	483	0.1	20	44	1600	52	57
2003	160	0.0	52	9587	2	48	790	0.2	18	45	1401	48	56

1	Potilaita-Patienter			Hoitopäiviä-Vård dagar			Hoitojak-Vårdperiod.			Kesk. ikä Medel ålder	Loma- päiviä Ledig. dagar	GAS	
	/1000 Asuk. Inv.	%		/1000 Asuk. Inv.	%		/1000 Asuk. Inv.	Pituus M.tid	Tulo/Läht Ankomst/Ut			13	14
		Mieh Men			Mieh Men								
2	3	4	5	6	7	8	9	10	11	12	13	14	

Helsingin yliopistollinen													
1994	781	0.2	53	29122	6	50	927	0.2	30	36		37	48
1995	775	0.2	51	29143	6	48	905	0.2	32	36		43	56
1996	755	0.1	50	28130	5	49	943	0.2	31	36		39	51
1997	884	0.2	52	40874	8	54	1139	0.2	35	32		42	52
1998	952	0.2	55	42708	8	56	1221	0.2	36	29		45	53
1999	979	0.2	58	45066	9	55	1236	0.2	35	29		46	54
2003	1340	0.3	44	81093	16	46	1640	0.3	47	37		40	51
Lastenlinnan sairaala													
1994	159	0.0	74	22052	4	74	289	0.1	76	11			
1995	153	0.0	75	20130	4	73	304	0.1	66	11		52	53
1996	159	0.0	69	19146	4	69	303	0.1	63	11		44	53
Porvoon aluesairaala													
2000	404	0.1	49	15659	3	54	680	0.1	28	47		40	53
2001	326	0.1	56	12640	2	58	584	0.1	23	45	1881	43	53
2002	315	0.1	54	13099	3	54	587	0.1	25	45	2226	45	52
Lohjan aluesairaala													
2000	367	0.1	52	20008	4	52	817	0.2	30	44		35	42
2001	394	0.1	54	19078	4	50	866	0.2	23	43	1537	36	42
2002	406	0.1	51	22249	4	48	1021	0.2	30	44	2014	35	41
Västra Nylands kretssjukhus													
2002	573	0.1	50	56022	11	49	1066	0.2	56	48	3938	45	52
Hyvinkään aluesairaala													
2002	1066	0.2	51	98241	19	56	1487	0.3	64	41	4283	44	53
Jorvin sairaala													
2000	735	0.1	44	26036	5	45	1016	0.2	24	35		39	52
2001	738	0.1	47	25065	5	50	1067	0.2	24	36	8	37	52
2002	697	0.1	47	24896	5	47	959	0.2	25	35		36	50
Peijaksen sairaala													
2000	922	0.2	46	33181	6	43	1508	0.3	24	43		42	52
2001	942	0.2	45	32167	6	45	1508	0.3	20	43	3770	44	54
2002	1005	0.2	46	36362	7	47	1704	0.3	20	41	5582	40	50
Ekäsens sjukhus													
2000	597	0.1	49	60894	12	49	1103	0.2	97	50		42	49
2001	601	0.1	47	56949	11	47	1085	0.2	80	48	4025	44	52
Kellokosken sairaala													
2000	1057	0.2	51	105175	20	52	1596	0.3	73	40	4624	44	52
2001	1097	0.2	50	99728	19	53	1515	0.3	79	40	5526	44	53
Helsingin yliopistollinen													
2000	3949	0.8	50	104031	20	50	5837	1.1	17	41		37	44
2001	3713	0.7	47	100017	19	47	5034	1.0	19	40		36	43
2002	3567	0.7	49	87022	17	50	4676	0.9	19	39		37	43

1	Potilaita-Patienter			Hoitopäiviä-Vårddagar			Hoitojak-Vårdperiod.			Kesk. ikä Medel ålder	Loma- päiviä Ledig. dagar	GAS		
	/1000		%	/1000		%	/1000		Pituus M.tid			Tulo/Läht Ankomst/Ut	13	14
	Asuk. Inv.	Mieh Men		Asuk. Inv.	Mieh Men	Asuk. Inv.								

E R I K O I S A L A - S P E C I A L I T E T														
70 PSYKIATRIA														
1994	29326	5.8	53	2388080	469	53	40815	8.0	91	45		24	32	
1995	29538	5.8	54	2259706	442	54	41687	8.2	62	44	61415	40	53	
1996	30366	5.9	54	2156092	421	54	44319	8.6	67	44	57986	40	53	
1997	29813	5.8	54	2006184	390	55	44240	8.6	51	44	54582	41	52	
1998	30146	5.8	54	1916602	372	54	45786	8.9	46	44	81466	41	52	
1999	30149	5.8	53	1858613	360	54	45915	8.9	45	44	90318	41	52	
2000	30616	5.9	52	1802781	348	54	48954	9.5	39	44	81602	41	51	
2001	30327	5.8	52	1757813	339	53	48802	9.4	39	44	108548	41	51	
2002	30233	5.8	53	1745671	336	54	48187	9.3	38	44	103676	41	51	
2003	29353	5.6	51	1696170	325	53	46450	8.9	36	44	116220	40	50	
74 NUORISOPSYKIATRIA														
1994	471	0.1	45	52724	10	45	578	0.1	94	16		34	45	
1995	450	0.1	42	46580	9	42	592	0.1	85	16	3177	45	53	
1996	566	0.1	42	53986	11	47	744	0.1	82	16	1690	41	52	
1997	761	0.1	46	63695	12	49	890	0.2	72	15	2615	43	53	
1998	735	0.1	42	53743	10	42	847	0.2	65	16	2579	40	51	
1999	892	0.2	40	65591	13	39	980	0.2	56	16	4023	42	53	
2000	1122	0.2	36	74038	14	35	1448	0.3	57	15	4716	42	53	
2001	1295	0.2	36	85775	17	37	1570	0.3	54	15	5277	40	52	
2002	1452	0.3	37	97773	19	39	1788	0.3	55	15	6827	40	51	
2003	1519	0.3	37	98493	19	36	1880	0.4	52	15	7746	41	52	
75 LASTENPSYKIATRIA														
1994	693	0.1	74	73785	15	78	1313	0.3	54	10		24	31	
1995	741	0.1	74	71746	14	78	1467	0.3	50	11	3113	44	49	
1996	812	0.2	71	70895	14	76	1411	0.3	50	11	3937	43	48	
1997	842	0.2	68	67201	13	73	1290	0.3	54	11	2509	42	48	
1998	975	0.2	69	79566	15	71	1599	0.3	51	11	3067	43	48	
1999	1040	0.2	71	79353	15	75	1850	0.4	43	10	4529	43	48	
2000	1153	0.2	72	79984	15	76	1932	0.4	42	11	4589	43	48	
2001	1036	0.2	76	75857	15	78	1824	0.4	43	10	6026	43	47	
2002	1022	0.2	76	76014	15	79	1723	0.3	44	10	6283	42	47	
2003	1044	0.2	75	73680	14	79	1882	0.4	40	10	6167	42	46	

Potilaat Patienter	Yht. Summa	Pakkopv, % Ober. dag, %	Pakk.ilm Åtg.medd	Eristys, % Isoler, %	Leposide, % Bälte, %	Tahdv.inj, % Med mot v, %	Fyys.kiin, % Fys fasth, %
P Ä Ä D I A G N O O S I - H U V U D D I A G N O S							
Kaikki							
1999	31906	9554 29.9	31526	2605 8.3	1668 5.3	1032 3.3	656 2.1
2000	32650	9564 29.3	32318	2602 8.1	1603 5.0	1006 3.1	633 2.0
2001	32408	9119 28.1	32113	2729 8.5	1686 5.3	1114 3.5	715 2.2
2002	32502	9232 28.4	32101	2450 7.6	1436 4.5	1102 3.4	655 2.0
2003	31653	10053 31.8	31513	2580 8.2	1389 4.4	1121 3.6	651 2.1
F00-F09 Elimelliset aivo-oireyhtymät							
1999	1637	554 33.8	1620	136 8.4	126 7.8	70 4.3	64 4.0
2000	1542	518 33.6	1535	111 7.2	105 6.8	50 3.3	62 4.0
2001	1600	508 31.8	1588	130 8.2	103 6.5	63 4.0	57 3.6
2002	1668	583 35.0	1657	127 7.7	96 5.8	77 4.6	57 3.4
2003	1628	676 41.5	1625	127 7.8	95 5.8	68 4.2	63 3.9
F10-F19 Lääk-päihteiden aivo-oireyht							
1999	4649	1145 24.6	4611	406 8.8	319 6.9	74 1.6	35 0.8
2000	4722	1214 25.7	4710	414 8.8	326 6.9	73 1.5	32 0.7
2001	4435	961 21.7	4417	436 9.9	314 7.1	89 2.0	32 0.7
2002	4439	912 20.5	4383	352 8.0	249 5.7	70 1.6	24 0.5
2003	4048	994 24.6	4031	353 8.8	218 5.4	67 1.7	21 0.5
F20-F29 Skitsofreniat, skit. häir, harhal							
1999	12148	5762 47.4	12007	1546 12.9	842 7.0	668 5.6	200 1.7
2000	12357	5573 45.1	12210	1572 12.9	813 6.7	672 5.5	200 1.6
2001	12324	5453 44.2	12174	1604 13.2	889 7.3	725 6.0	232 1.9
2002	12299	5540 45.0	12122	1493 12.3	785 6.5	718 5.9	184 1.5
2003	12359	6070 49.1	12310	1650 13.4	763 6.2	757 6.1	193 1.6
F30-F39 Mielialahäiriöt							
1999	9212	1589 17.2	9069	368 4.1	265 2.9	174 1.9	103 1.1
2000	9883	1686 17.1	9733	357 3.7	260 2.7	159 1.6	88 0.9
2001	10135	1622 16.0	10020	407 4.1	257 2.6	193 1.9	79 0.8
2002	10291	1674 16.3	10138	366 3.6	219 2.2	178 1.8	71 0.7
2003	10093	1795 17.8	10062	342 3.4	223 2.2	187 1.9	67 0.7
F40-F48 Neuroosit ja psykosom. häiriöt							
1999	2628	173 6.6	2589	26 1.0	21 0.8	8 0.3	21 0.8
2000	2596	188 7.2	2563	27 1.1	20 0.8	11 0.4	13 0.5
2001	2693	182 6.8	2674	30 1.1	20 0.7	7 0.3	15 0.6
2002	2622	179 6.8	2586	26 1.0	26 1.0	14 0.5	25 1.0
2003	2462	191 7.8	2444	28 1.1	30 1.2	16 0.7	21 0.9
F50-F59 Som.sair.liitt.käyt.oireyht							
1999	261	26 10.0	260	8 3.1	2 0.8	4 1.5	2 0.8
2000	299	40 13.4	295	7 2.4	2 0.7	2 0.7	
2001	284	32 11.3	283	5 1.8	3 1.1		3 1.1
2002	318	46 14.5	316	3 0.9	2 0.6	4 1.3	1 0.3
2003	303	42 13.9	298	9 3.0	6 2.0	1 0.3	5 1.7
F60-F69 Aikuisiän pers.ja käyt.häiriöt							
1999	1635	240 14.7	1625	83 5.1	42 2.6	19 1.2	11 0.7
2000	1671	256 15.3	1660	96 5.8	41 2.5	18 1.1	13 0.8
2001	1526	259 17.0	1512	88 5.8	60 4.0	24 1.6	10 0.7
2002	1415	174 12.3	1388	69 5.0	31 2.2	16 1.2	7 0.5
2003	1277	180 14.1	1274	56 4.4	21 1.6	10 0.8	6 0.5
F70-F79 Älyllinen kehitysvammaisuus							
1999	222	42 18.9	220	16 7.3	11 5.0	7 3.2	5 2.3
2000	205	42 20.5	204	11 5.4	6 2.9	3 1.5	3 1.5
2001	176	43 24.4	174	14 8.0	6 3.4		4 2.3
2002	190	41 21.6	186	11 5.9	10 5.4	3 1.6	4 2.2
2003	161	50 31.1	161	9 5.6	10 6.2	4 2.5	3 1.9
F80-F89 Pyykkisen kehityksen häiriöt							
1999	130	7 5.4	127	4 3.1	1 0.8		22 17.3
2000	165	13 7.9	164	2 1.2	1 0.6	1 0.6	31 18.9
2001	166	13 7.8	166	2 1.2	2 1.2		39 23.5
2002	168	15 8.9	166	3 1.8	5 3.0	1 0.6	38 22.9
2003	203	11 5.4	203	2 1.0	5 2.5	2 1.0	49 24.1
F90-F98 Laps./nuor. alkavat psyk.häir							
1999	1023	170 16.6	999	29 2.9	40 4.0	8 0.8	182 18.2
2000	1193	204 17.1	1174	30 2.6	42 3.6	11 0.9	184 15.7
2001	1144	197 17.2	1134	38 3.4	55 4.9	11 1.0	228 20.1
2002	1152	175 15.2	1147	22 1.9	41 3.6	14 1.2	228 19.9
2003	1174	170 14.5	1170	19 1.6	36 3.1	9 0.8	190 16.2

Potilaat Patienter	Yht. Summa	Pakkopv, % Ober.dag,%	Pakk.ilm Åtg.medd	Eristys,% Isoler, %	Leposide,% Bälte, %	Tahdv.inj,% Med mot v,%	Fyys.kiin,% Fys fasth,%
S A I R A A L A - S J U K H U S							
VARSINAIS-SUOMEN SHP - EGENTLIGA FINLAND							
1999	2534	799 31.5	2482	267 10.8	67 2.7	96 3.9	47 1.9
2000	2701	925 34.2	2693	295 11.0	82 3.0	147 5.5	63 2.3
2001	2757	925 33.6	2755	284 10.3	86 3.1	151 5.5	75 2.7
2002	2707	964 35.6	2565	288 11.2	75 2.9	162 6.3	62 2.4
2003	2658	952 35.8	2604	259 9.9	94 3.6	160 6.1	72 2.8
SATAKUNNAN SHP - SATAKUNDA SVD							
1999	1266	428 33.8	1263	134 10.6	56 4.4	98 7.8	10 0.8
2000	1220	424 34.8	1220	121 9.9	44 3.6	72 5.9	14 1.1
2001	1166	408 35.0	1161	124 10.7	58 5.0	79 6.8	20 1.7
2002	1286	457 35.5	1284	119 9.3	57 4.4	64 5.0	20 1.6
2003	1307	451 34.5	1306	95 7.3	55 4.2	59 4.5	25 1.9
KANTA-HÄMEEN SHP - CENTRALA TAVASTLANDS							
1999	1130	160 14.2	1130	58 5.1	29 2.6	23 2.0	23 2.0
2000	1134	79 7.0	1134	74 6.5	35 3.1	31 2.7	30 2.6
2001	1129	175 15.5	1129	49 4.3	48 4.3	42 3.7	26 2.3
2002	1134	191 16.8	1134	55 4.9	35 3.1	32 2.8	15 1.3
2003	1172	212 18.1	1172	71 6.1	33 2.8	32 2.7	21 1.8
PIRKANMAAN SHP - BIRKALANDS SVD							
1999	2706	745 27.5	2704	212 7.8	25 0.9	115 4.3	41 1.5
2000	2742	1015 37.0	2742	157 5.7	27 1.0	76 2.8	25 0.9
2001	2790	165 5.9	2784	204 7.3	34 1.2	90 3.2	15 0.5
2002	2851	137 4.8	2851	169 5.9	22 0.8	84 2.9	12 0.4
2003	2870	946 33.0	2870	198 6.9	23 0.8	63 2.2	25 0.9
PÄIJÄT-HÄMEEN SHP - PÄIJÄT-HÄME SVD							
1999	1368	276 20.2	1364	112 8.2	36 2.6	39 2.9	40 2.9
2000	1319	207 15.7	1319	132 10.0	37 2.8	60 4.5	40 3.0
2001	1312	298 22.7	1312	153 11.7	52 4.0	58 4.4	40 3.0
2002	1342	341 25.4	1342	141 10.5	39 2.9	63 4.7	53 3.9
2003	1293	377 29.2	1293	147 11.4	54 4.2	55 4.3	37 2.9
KYMENLAAKSON SHP - KYMMENEDALENS SVD							
1999	1095	369 33.7	1095	151 13.8	98 8.9	54 4.9	60 5.5
2000	1142	367 32.1	1142	112 9.8	70 6.1	45 3.9	46 4.0
2001	1137	362 31.8	1137	117 10.3	62 5.5	43 3.8	35 3.1
2002	1071	345 32.2	1071	93 8.7	43 4.0	26 2.4	39 3.6
2003	945	325 34.4	945	76 8.0	13 1.4	29 3.1	23 2.4
ETELÄ-KARJALAN SHP - SÖDRA KARELENS SVD							
1999	759	288 37.9	759	17 2.2	38 5.0	7 0.9	8 1.1
2000	812	273 33.6	812	20 2.5	30 3.7	9 1.1	9 1.1
2001	804	271 33.7	748	17 2.3	30 4.0	5 0.7	21 2.8
2002	836	282 33.7	834	15 1.8	36 4.3	4 0.5	19 2.3
2003	801	290 36.2	801	27 3.4	24 3.0	2 0.2	21 2.6
ETELÄ-SAVON SHP - SÖDRA SAVOLAX SVD							
1999	970	423 43.6	970	128 13.2	116 12.0	37 3.8	38 3.9
2000	1029	385 37.4	1029	114 11.1	98 9.5	15 1.5	13 1.3
2001	973	326 33.5	973	92 9.5	67 6.9	21 2.2	17 1.7
2002	924	332 35.9	924	82 8.9	47 5.1	34 3.7	18 1.9
2003	909	317 34.9	909	85 9.4	28 3.1	40 4.4	13 1.4
ITÄ-SAVON SHP - ÖSTRA SAVOLAX SVD							
1999	200	61 30.5	200	26 13.0	19 9.5	10 5.0	3 1.5
2000	217	81 37.3	217	38 17.5	30 13.8	10 4.6	10 4.6
2001	185	68 36.8	185	27 14.6	23 12.4	19 10.3	1 0.5
2002	282	88 31.2	282	30 10.6	21 7.4	13 4.6	1 0.4
2003	259	83 32.0	259	29 11.2	21 8.1	19 7.3	1 0.4
POHJOIS-KARJALAN SHP - NORRA KARELENS SV							
1999	1004	408 40.6	1003	129 12.9	10 1.0	21 2.1	15 1.5
2000	1021	424 41.5	1020	137 13.4	9 0.9	19 1.9	16 1.6
2001	966	441 45.7	966	161 16.7	12 1.2	15 1.6	20 2.1
2002	987	441 44.7	987	145 14.7	12 1.2	12 1.2	18 1.8
2003	1019	454 44.6	1019	134 13.2	21 2.1	9 0.9	18 1.8
POHJOIS-SAVON SHP - NORRA SAVOLAX SVD							
1999	1889	542 28.7	1888	138 7.3	174 9.2	89 4.7	48 2.5
2000	2085	553 26.5	2085	113 5.4	141 6.8	71 3.4	37 1.8
2001	2021	531 26.3	2011	120 6.0	164 8.2	56 2.8	33 1.6
2002	1978	475 24.0	1975	82 4.2	132 6.7	72 3.6	43 2.2
2003	1888	456 24.2	1888	98 5.2	131 6.9	69 3.7	46 2.4
KESKI-SUOMEN SHP - MELLERSTA FINLANDS SV							
1999	1509	520 34.5	1509	104 6.9	116 7.7	55 3.6	32 2.1
2000	1469	494 33.6	1468	105 7.2	107 7.3	65 4.4	33 2.2
2001	1483	518 34.9	1483	109 7.3	109 7.3	48 3.2	34 2.3
2002	1507	521 34.6	1506	73 4.8	68 4.5	54 3.6	21 1.4
2003	1472	572 38.9	1472	68 4.6	66 4.5	35 2.4	21 1.4

Potilaat Patienter	Yht. Summa	Pakkopv, % Ober.dag,%	Pakk.ilm Åtg.medd	Eristys,% Isoler, %	Leposide,% Bälte, %	Tahdv.inj,% Med mot v,%	Fyys.kiin,% Fys fasth,%
ETELÄ-POHJANMAAN SHP - SYD-ÖSTERBOTTENS							
1999	1196	256 21.4	1196	69 5.8	33 2.8	22 1.8	30 2.5
2000	1183	209 17.7	1183	79 6.7	33 2.8	23 1.9	32 2.7
2001	1248	216 17.3	1246	86 6.9	34 2.7	36 2.9	31 2.5
2002	1246	227 18.2	1246	56 4.5	23 1.8	33 2.6	28 2.2
2003	1239	241 19.5	1238	78 6.3	28 2.3	18 1.5	27 2.2
VAASAN SHP - VASA SVD							
1999	799	195 24.4	799	48 6.0	9 1.1	13 1.6	18 2.3
2000	766	183 23.9	766	44 5.7	10 1.3	24 3.1	19 2.5
2001	700	158 22.6	700	43 6.1	3 0.4	13 1.9	20 2.9
2002	696	167 24.0	696	38 5.5	8 1.1	14 2.0	23 3.3
2003	655	179 27.3	655	48 7.3	3 0.5	23 3.5	16 2.4
KESKI-POHJANMAAN SHP - MELLERSTA ÖSTERBO							
1999	397	108 27.2	397	4 1.0	14 3.5		1 0.3
2000	378	108 28.6	378	6 1.6	18 4.8	2 0.5	1 0.3
2001	392	129 32.9	392	5 1.3	20 5.1	1 0.3	2 0.5
2002	363	149 41.0	363	9 2.5	21 5.8	5 1.4	5 1.4
2003	394	157 39.8	393	9 2.3	17 4.3		2 0.5
POHJOIS-POHJANMAAN SHP - NORRA ÖSTERBOTT							
1999	2231	440 19.7	2231	36 1.6	155 6.9	34 1.5	47 2.1
2000	2390	349 14.6	2390	53 2.2	142 5.9	23 1.0	36 1.5
2001	2518	439 17.4	2518	75 3.0	162 6.4	27 1.1	41 1.6
2002	2538	466 18.4	2538	52 2.0	115 4.5	39 1.5	23 0.9
2003	2444	477 19.5	2443	53 2.2	104 4.3	41 1.7	29 1.2
KAINUUN SHP - KAJANALANDS SVD							
1999	451	141 31.3	451	28 6.2	33 7.3	10 2.2	12 2.7
2000	524	153 29.2	524	29 5.5	32 6.1	12 2.3	19 3.6
2001	497	167 33.6	497	29 5.8	30 6.0	11 2.2	12 2.4
2002	499	164 32.9	499	22 4.4	22 4.4	14 2.8	11 2.2
2003	473	145 30.7	473	17 3.6	14 3.0	15 3.2	14 3.0
LÄNSI-POHJAN SHP - LÄNSI-POHJA SVD							
1999	377	93 24.7	377	48 12.7	38 10.1	18 4.8	3 0.8
2000	384	40 10.4	384	41 10.7	28 7.3	22 5.7	6 1.6
2001	378	95 25.1	378	31 8.2	24 6.3	22 5.8	3 0.8
2002	387	100 25.8	387	26 6.7	16 4.1	12 3.1	2 0.5
2003	345	78 22.6	345	19 5.5	11 3.2	8 2.3	1 0.3
LAPIN SHP - LAPPLANDS SVD							
1999	549	50 9.1	549	29 5.3	18 3.3	8 1.5	5 0.9
2000	616	49 8.0	616	29 4.7	32 5.2	4 0.6	8 1.3
2001	694	232 33.4	694	25 3.6	27 3.9	2 0.3	20 2.9
2002	692	261 37.7	691	34 4.9	35 5.1	3 0.4	13 1.9
2003	616	214 34.7	616	26 4.2	14 2.3		14 2.3
AHVENANMAA - ÅLAND							
1999	153	17 11.1	150	2 1.3		1 0.7	1 0.7
2000	154	17 11.0	151	2 1.3		1 0.7	1 0.7
2001	173	8 4.6	165	5 3.0		1 0.6	
2002	179	8 4.5	165	5 3.0		1 0.6	
2003	160	14 8.8	150	2 1.3			1 0.7
HUS							
1999	8489	2926 34.5	8166	606 7.4	572 7.0	263 3.2	172 2.1
2000	8625	2883 33.4	8334	632 7.6	582 7.0	272 3.3	178 2.1
2001	8370	2846 34.0	8190	688 8.4	620 7.6	288 3.5	241 2.9
2002	8201	2800 34.1	7988	645 8.1	579 7.2	266 3.3	223 2.8
2003	8106	2832 34.9	8061	740 9.2	597 7.4	321 4.0	213 2.6
VALTION MIELISAIRAALAT - STATENS SINNESS							
1999	533	453 85.0	533	254 47.7	25 4.7	20 3.8	6 1.1
2000	535	457 85.4	485	253 52.2	27 5.6	14 2.9	7 1.4
2001	547	444 81.2	504	270 53.6	40 7.9	89 17.7	7 1.4
2002	549	457 83.2	513	265 51.7	47 9.2	105 20.5	9 1.8
2003	522	448 85.8	488	275 56.4	51 10.5	123 25.2	12 2.5
PUOLUSTUSVOIM SAIRAALAT - MILITÄRSJUKHUS							
1999	683	4 0.6	683				
2000	573	1 0.2	573				
2001	532		532				
2002	600		599				
2003	476		476			1 0.2	
VANKISAIRAALAT - SJUKHUS FÖR FÅNGAR							
1999	328	69 21.0	325	41 12.6	2 0.6	5 1.5	
2000	303	103 34.0	301	50 16.6	3 1.0	5 1.7	
2001	311	105 33.8	311	62 19.9		5 1.6	1 0.3
2002	330	66 20.0	330	42 12.7			
2003	327	77 23.5	325	65 20.0		7 2.2	1 0.3

Potilaat Patienter	Yht. Summa	Pakkopv, % Ober.dag,%	Pakk.ilm Åtg.medd	Eristys,% Isoler, %	Leposide,% Bälte, %	Tahdv.inj,% Med mot v,%	Fyys.kiin,% Fys fasth,%
S U K U P U O L I - K Ö N							
Miehet							
1999	16928	5088 30.1	16760	1599 9.5	1053 6.3	500 3.0	413 2.5
2000	17180	5076 29.5	17027	1588 9.3	980 5.8	459 2.7	410 2.4
2001	16870	4836 28.7	16717	1644 9.8	1007 6.0	554 3.3	475 2.8
2002	17119	4935 28.8	16905	1496 8.8	880 5.2	538 3.2	453 2.7
2003	16260	5255 32.3	16176	1557 9.6	811 5.0	548 3.4	429 2.7
Naiset							
1999	14978	4466 29.8	14766	1006 6.8	615 4.2	532 3.6	243 1.6
2000	15470	4488 29.0	15291	1014 6.6	623 4.1	547 3.6	223 1.5
2001	15538	4283 27.6	15396	1085 7.0	679 4.4	560 3.6	240 1.6
2002	15383	4297 27.9	15196	954 6.3	556 3.7	564 3.7	202 1.3
2003	15393	4798 31.2	15337	1023 6.7	578 3.8	573 3.7	222 1.4
I K Ä - Å L D E R							
00_11							
1999	686	19 2.8	686	10 1.5		1 0.1	194 28.3
2000	774	35 4.5	773	3 0.4			220 28.5
2001	737	44 6.0	735	3 0.4	1 0.1		248 33.7
2002	756	37 4.9	754	2 0.3	2 0.3	1 0.1	272 36.1
2003	831	28 3.4	829	1 0.1	2 0.2	1 0.1	268 32.3
12_17							
1999	1633	471 28.8	1565	86 5.5	138 8.8	47 3.0	98 6.3
2000	1985	570 28.7	1946	99 5.1	138 7.1	46 2.4	77 4.0
2001	2039	502 24.6	2021	112 5.5	147 7.3	47 2.3	119 5.9
2002	2048	487 23.8	2040	74 3.6	127 6.2	40 2.0	92 4.5
2003	2044	547 26.8	2036	76 3.7	142 7.0	46 2.3	71 3.5
18_64							
1999	25235	7841 31.1	24951	2311 9.3	1377 5.5	833 3.3	270 1.1
2000	25671	7718 30.1	25391	2341 9.2	1321 5.2	820 3.2	253 1.0
2001	25399	7412 29.2	25144	2456 9.8	1408 5.6	917 3.6	272 1.1
2002	25615	7515 29.3	25260	2202 8.7	1206 4.8	897 3.6	228 0.9
2003	24743	8024 32.4	24629	2347 9.5	1137 4.6	919 3.7	229 0.9
65+							
1999	4436	1232 27.8	4406	198 4.5	154 3.5	151 3.4	96 2.2
2000	4330	1259 29.1	4314	161 3.7	145 3.4	142 3.3	93 2.2
2001	4335	1181 27.2	4314	163 3.8	133 3.1	150 3.5	78 1.8
2002	4190	1204 28.7	4152	172 4.1	103 2.5	165 4.0	67 1.6
2003	4150	1474 35.5	4134	160 3.9	111 2.7	156 3.8	87 2.1

Potilaat Patienter	Yht. Summa	Pakkopv, % Ober.dag,%	Pakk.ilm Åtg.medd	Eristys,% Isoler,%	Leposide,% Bälte,%	Tahdv.inj,% Med mot v,%	Fyys.kiin,% Fys fasth,%
KOTIKUNNAN SHP - SVD AV HEMKOMMUN							
01 Uudenmaan shp							
1999	4488	1568 34.9	4481	342 7.6	254 5.7	161 3.6	99 2.2
2000	4429	1535 34.7	4418	373 8.4	223 5.0	148 3.3	110 2.5
2001	4421	1488 33.7	4402	388 8.8	240 5.5	141 3.2	140 3.2
2002	4393	1545 35.2	4360	364 8.3	244 5.6	141 3.2	139 3.2
2003	4366	1601 36.7	4346	426 9.8	245 5.6	159 3.7	137 3.2
02 Helsingin shp							
1999	4592	1506 32.8	4278	360 8.4	323 7.6	110 2.6	76 1.8
2000	4737	1526 32.2	4445	377 8.5	372 8.4	133 3.0	71 1.6
2001	4545	1534 33.8	4372	403 9.2	395 9.0	181 4.1	104 2.4
2002	4469	1433 32.1	4276	377 8.8	353 8.3	165 3.9	91 2.1
2003	4248	1408 33.1	4208	424 10.1	358 8.5	203 4.8	82 1.9
03 Varsinais-Suomen shp							
1999	2626	840 32.0	2576	281 10.9	69 2.7	104 4.0	48 1.9
2000	2813	967 34.4	2804	318 11.3	84 3.0	151 5.4	64 2.3
2001	2844	961 33.8	2839	310 10.9	95 3.3	159 5.6	76 2.7
2002	2813	1000 35.5	2671	310 11.6	79 3.0	169 6.3	62 2.3
2003	2756	994 36.1	2703	282 10.4	99 3.7	166 6.1	75 2.8
04 Satakunnan shp							
1999	1313	444 33.8	1310	140 10.7	56 4.3	98 7.5	13 1.0
2000	1265	439 34.7	1264	120 9.5	44 3.5	71 5.6	16 1.3
2001	1214	414 34.1	1208	123 10.2	56 4.6	76 6.3	23 1.9
2002	1329	470 35.4	1326	122 9.2	57 4.3	63 4.8	22 1.7
2003	1353	454 33.6	1351	99 7.3	56 4.1	59 4.4	27 2.0
05 Kanta-Hämeen shp							
1999	1156	175 15.1	1156	63 5.4	28 2.4	24 2.1	23 2.0
2000	1167	96 8.2	1165	80 6.9	36 3.1	30 2.6	28 2.4
2001	1149	194 16.9	1149	60 5.2	48 4.2	46 4.0	24 2.1
2002	1168	204 17.5	1168	66 5.7	38 3.3	38 3.3	15 1.3
2003	1200	225 18.8	1200	78 6.5	36 3.0	32 2.7	22 1.8
06 Pirkanmaan shp							
1999	2746	759 27.6	2744	218 7.9	30 1.1	114 4.2	43 1.6
2000	2790	1020 36.6	2790	170 6.1	28 1.0	80 2.9	28 1.0
2001	2826	199 7.0	2820	210 7.4	35 1.2	93 3.3	16 0.6
2002	2870	170 5.9	2870	178 6.2	24 0.8	79 2.8	14 0.5
2003	2838	915 32.2	2838	201 7.1	22 0.8	64 2.3	22 0.8
07 Päijät-Hämeen shp							
1999	1383	290 21.0	1379	118 8.6	36 2.6	38 2.8	38 2.8
2000	1354	224 16.5	1352	135 10.0	40 3.0	59 4.4	39 2.9
2001	1349	315 23.4	1345	161 12.0	54 4.0	59 4.4	39 2.9
2002	1393	350 25.1	1391	147 10.6	41 2.9	62 4.5	51 3.7
2003	1346	393 29.2	1344	155 11.5	58 4.3	62 4.6	36 2.7
08 Kymenlaakson shp							
1999	1149	388 33.8	1148	167 14.5	105 9.1	54 4.7	61 5.3
2000	1198	389 32.5	1196	124 10.4	72 6.0	43 3.6	44 3.7
2001	1179	388 32.9	1179	135 11.5	61 5.2	48 4.1	35 3.0
2002	1112	368 33.1	1112	112 10.1	45 4.0	35 3.1	39 3.5
2003	1004	352 35.1	1002	96 9.6	18 1.8	38 3.8	21 2.1
09 Etelä-Karjalan shp							
1999	776	291 37.5	776	27 3.5	39 5.0	8 1.0	9 1.2
2000	835	272 32.6	835	27 3.2	31 3.7		11 1.3
2001	821	274 33.4	767	24 3.1	31 4.0	5 0.7	23 3.0
2002	861	285 33.1	857	23 2.7	33 3.9	5 0.6	21 2.5
2003	823	302 36.7	823	40 4.9	21 2.6	8 1.0	22 2.7
10 Etelä-Savon shp							
1999	842	344 40.9	842	104 12.4	86 10.2	28 3.3	28 3.3
2000	919	324 35.3	918	100 10.9	79 8.6	12 1.3	11 1.2
2001	881	292 33.1	879	91 10.4	62 7.1	20 2.3	14 1.6
2002	884	302 34.2	881	81 9.2	46 5.2	33 3.7	21 2.4
2003	863	289 33.5	862	86 10.0	28 3.2	44 5.1	14 1.6
11 Itä-Savon shp							
1999	355	153 43.1	355	71 20.0	49 13.8	21 5.9	15 4.2
2000	368	157 42.7	367	66 18.0	49 13.4	16 4.4	2 0.5
2001	312	125 40.1	310	47 15.2	26 8.4	25 8.1	7 2.3
2002	370	128 34.6	368	46 12.5	27 7.3	21 5.7	3 0.8
2003	337	116 34.4	335	43 12.8	26 7.8	27 8.1	4 1.2
12 Pohjois-Karjalan shp							
1999	994	386 38.8	993	129 13.0	11 1.1	20 2.0	16 1.6
2000	1007	407 40.4	1006	134 13.3	10 1.0	19 1.9	17 1.7
2001	956	427 44.7	956	163 17.1	14 1.5	16 1.7	19 2.0
2002	984	424 43.1	984	143 14.5	13 1.3	15 1.5	18 1.8
2003	1013	440 43.4	1012	135 13.3	22 2.2	12 1.2	16 1.6

Potilaat Patienter	Yht. Summa	Pakkopv, % Ober.dag,%	Pakk.ilm Åtg.medd	Eristys,% Isoler, %	Leposide,% Bälte, %	Tahdv.inj,% Med mot v,%	Fyys.kiin,% Fys fasth,%
13 Pohjois-Savon shp							
1999	1900	548 28.8	1899	153 8.1	165 8.7	83 4.4	40 2.1
2000	2049	555 27.1	2047	131 6.4	130 6.4	69 3.4	37 1.8
2001	1978	526 26.6	1967	140 7.1	160 8.1	61 3.1	30 1.5
2002	1917	473 24.7	1914	104 5.4	131 6.8	77 4.0	34 1.8
2003	1848	467 25.3	1846	132 7.2	138 7.5	79 4.3	46 2.5
14 Keski-Suomen shp							
1999	1478	517 35.0	1478	118 8.0	115 7.8	56 3.8	30 2.0
2000	1471	499 33.9	1468	116 7.9	102 6.9	64 4.4	33 2.2
2001	1483	523 35.3	1481	127 8.6	111 7.5	54 3.6	34 2.3
2002	1512	513 33.9	1510	85 5.6	67 4.4	61 4.0	20 1.3
2003	1492	570 38.2	1492	86 5.8	72 4.8	45 3.0	21 1.4
15 Etelä-Pohjanmaan shp							
1999	1153	245 21.2	1153	69 6.0	29 2.5	22 1.9	29 2.5
2000	1131	209 18.5	1131	80 7.1	34 3.0	22 1.9	30 2.7
2001	1204	218 18.1	1204	85 7.1	33 2.7	33 2.7	26 2.2
2002	1192	229 19.2	1192	57 4.8	23 1.9	33 2.8	26 2.2
2003	1194	238 19.9	1193	75 6.3	23 1.9	15 1.3	25 2.1
16 Vaasan shp							
1999	845	205 24.3	845	49 5.8	11 1.3	16 1.9	17 2.0
2000	791	186 23.5	791	48 6.1	11 1.4	24 3.0	18 2.3
2001	740	167 22.6	739	47 6.4	4 0.5	15 2.0	23 3.1
2002	747	178 23.8	747	42 5.6	8 1.1	17 2.3	22 2.9
2003	687	192 27.9	687	56 8.2	6 0.9	26 3.8	18 2.6
17 Keski-Pohjanmaan shp							
1999	423	112 26.5	423	13 3.1	23 5.4		3 0.7
2000	403	114 28.3	403	9 2.2	20 5.0	3 0.7	4 1.0
2001	411	133 32.4	411	16 3.9	24 5.8	2 0.5	5 1.2
2002	398	153 38.4	398	12 3.0	23 5.8	6 1.5	6 1.5
2003	411	154 37.5	410	18 4.4	17 4.1	1 0.2	6 1.5
18 Pohjois-Pohjanmaan shp							
1999	2216	453 20.4	2216	56 2.5	145 6.5	34 1.5	43 1.9
2000	2325	366 15.7	2325	77 3.3	138 5.9	22 0.9	30 1.3
2001	2447	451 18.4	2445	93 3.8	153 6.3	35 1.4	38 1.6
2002	2448	485 19.8	2446	70 2.9	116 4.7	44 1.8	24 1.0
2003	2338	489 20.9	2334	71 3.0	97 4.2	46 2.0	24 1.0
19 Kainuun shp							
1999	489	152 31.1	489	37 7.6	32 6.5	11 2.2	15 3.1
2000	541	164 30.3	539	37 6.9	35 6.5	12 2.2	23 4.3
2001	511	171 33.5	510	36 7.1	31 6.1	14 2.7	15 2.9
2002	496	165 33.3	495	28 5.7	22 4.4	16 3.2	12 2.4
2003	481	151 31.4	481	23 4.8	15 3.1	20 4.2	15 3.1
20 Länsi-Pohjan shp							
1999	392	98 25.0	392	51 13.0	39 9.9	18 4.6	4 1.0
2000	394	44 11.2	394	44 11.2	26 6.6	21 5.3	5 1.3
2001	390	103 26.4	390	37 9.5	27 6.9	22 5.6	4 1.0
2002	403	105 26.1	403	33 8.2	15 3.7	14 3.5	2 0.5
2003	366	88 24.0	366	25 6.8	13 3.6	11 3.0	2 0.5
21 Lapin shp							
1999	579	76 13.1	578	34 5.9	21 3.6	12 2.1	5 0.9
2000	638	70 11.0	637	34 5.3	33 5.2	5 0.8	9 1.4
2001	718	230 32.0	718	28 3.9	27 3.8	4 0.6	19 2.6
2002	717	262 36.5	716	38 5.3	33 4.6	3 0.4	13 1.8
2003	651	221 33.9	651	29 4.5	16 2.5	2 0.3	15 2.3
Ahvenanmaa							
1999	152	19 12.5	149	2 1.3	1 0.7	1 0.7	1 0.7
2000	149	17 11.4	146	2 1.4	1 0.7	1 0.7	1 0.7
2001	166	10 6.0	158	6 3.8		1 0.6	
2002	170	7 4.1	156	6 3.8		1 0.6	
2003	155	14 9.0	145	3 2.1	1 0.7	1 0.7	1 0.7
Ulkomaat							
1999	57	22 38.6	57	8 14.0	5 8.8		
2000	70	19 27.1	69	7 10.1	8 11.6	3 4.3	2 2.9
2001	70	22 31.4	69	8 11.6	3 4.3	4 5.8	1 1.4
2002	89	19 21.3	89	7 7.9	2 2.2	5 5.6	1 1.1
2003	102	26 25.5	102	7 6.9	5 4.9	5 4.9	
Kunta tuntematon							
1999	1	1 100.0	1				
2001	12	4 33.3	12	2 16.7			
2002	11	2 18.2	11	1 9.1			
2003	4	2 50.0	4				

Potilaat Patienter	Yht. Summa	Pakkopv, % Ober.dag,%	Pakk.ilm Åtg.medd	Eristys,% Isoler, %	Leposide,% Bälte, %	Tahdv.inj,% Med mot v,%	Fyys.kiin,% Fys fasth,%
TULOTAPA PSYKIATRIAN SAIRAANSIJALLE - ANKOMSTSÄTT TILL PSYKIATRISK BÄDDPLATS							
- Ei tietoa							
1999	272	29 10.7	215	10 4.7	10 4.7	4 1.9	1 0.5
2000	36						
2001	210						
2002	150						
2003	93		3				
1 Lähetteellä tahdosta r:ttä							
1999	9623	6987 72.6	9510	1519 16.0	1056 11.1	718 7.5	216 2.3
2000	10028	7015 70.0	9963	1575 15.8	1057 10.6	717 7.2	206 2.1
2001	10183	6864 67.4	10137	1709 16.9	1139 11.2	752 7.4	255 2.5
2002	10316	6868 66.6	10268	1505 14.7	944 9.2	729 7.1	195 1.9
2003	10563	7645 72.4	10556	1653 15.7	952 9.0	733 6.9	200 1.9
2 Oikeusturvak määr mielent.tutk							
1999	343	132 38.5	330	70 21.2	12 3.6	6 1.8	1 0.3
2000	360	169 46.9	343	59 17.2	10 2.9	4 1.2	1 0.3
2001	307	138 45.0	290	83 28.6	11 3.8	21 7.2	1 0.3
2002	337	153 45.4	317	84 26.5	16 5.0	31 9.8	3 0.9
2003	279	152 54.5	264	90 34.1	20 7.6	41 15.5	5 1.9
3 Oikeusturvak määr hoito							
1999	416	322 77.4	408	110 27.0	13 3.2	16 3.9	4 1.0
2000	340	284 83.5	307	99 32.2	11 3.6	5 1.6	5 1.6
2001	306	256 83.7	288	83 28.8	10 3.5	15 5.2	4 1.4
2002	319	268 84.0	299	72 24.1	14 4.7	17 5.7	5 1.7
2003	323	282 87.3	312	67 21.5	13 4.2	19 6.1	5 1.6
4 Muu tulotapa							
1999	24236	2733 11.3	23937	975 4.1	634 2.6	313 1.3	440 1.8
2000	25106	2726 10.9	24807	965 3.9	593 2.4	300 1.2	426 1.7
2001	24701	2451 9.9	24511	953 3.9	603 2.5	352 1.4	461 1.9
2002	24594	2480 10.1	24254	873 3.6	534 2.2	347 1.4	459 1.9
2003	23581	2617 11.1	23500	856 3.6	465 2.0	349 1.5	447 1.9
HOITOKERTA PSYKIATRIAN SAIRAANSIJALLA - VÅRDTILLFÄLLE PÅ PSYKIATRISK BÄDDPLATS							
- Ei tietoa							
1999	421	61 14.5	331	16 4.8	18 5.4	7 2.1	2 0.6
2000	270	137 50.7	212	3 1.4	3 1.4	1 0.5	
2001	624	75 12.0	385	40 10.4	20 5.2	17 4.4	4 1.0
2002	2382	827 34.7	2208	204 9.2	150 6.8	45 2.0	45 2.0
2003	1428	449 31.4	1251	100 8.0	47 3.8	21 1.7	23 1.8
1 Ensimmäinen hoitokerta							
1999	13621	3375 24.8	13437	673 5.0	581 4.3	321 2.4	266 2.0
2000	15695	3658 23.3	15531	789 5.1	642 4.1	332 2.1	271 1.7
2001	16063	3534 22.0	15978	923 5.8	727 4.6	370 2.3	397 2.5
2002	15292	3326 21.7	15196	711 4.7	566 3.7	368 2.4	325 2.1
2003	14509	3925 27.1	14485	752 5.2	516 3.6	336 2.3	321 2.2
2 Toinen tai useampi							
1999	21243	6566 30.9	21025	1968 9.4	1104 5.3	723 3.4	417 2.0
2000	21236	6318 29.8	20953	1886 9.0	1031 4.9	686 3.3	387 1.8
2001	20346	6011 29.5	20126	1865 9.3	1027 5.1	746 3.7	340 1.7
2002	19648	5596 28.5	19196	1608 8.4	793 4.1	705 3.7	315 1.6
2003	19669	6296 32.0	19626	1810 9.2	879 4.5	779 4.0	343 1.7

Potilaat Patienter	Yht. Summa	Pakkopv, % Ober.dag,%	Pakk.ilm Åtg.medd	Eristys,% Isoler, %	Leposide,% Bälte, %	Tahdv.inj,% Med mot v,%	Fyys.kiin,% Fys fasth,%
LÄÄKEHOITO - MEDICINERING							
- Ei tietoa							
1999	723	19 2.6	269	4 1.5	4 1.5	2 0.7	1 0.4
2000	1085	223 20.6	488	1 0.2	3 0.6	5 1.0	1 0.2
2001	662	10 1.5	109	6 5.5	3 2.8	1 0.9	2 1.8
2002	780	23 2.9	69	4 5.8	1 1.4	1 1.4	2 2.9
2003	271	4 1.5	61			2 3.3	1 1.6
1 Ei lääkettä							
1999	3758	536 14.3	3748	88 2.3	50 1.3	15 0.4	200 5.3
2000	3875	548 14.1	3857	81 2.1	55 1.4	20 0.5	207 5.4
2001	3611	495 13.7	3603	82 2.3	65 1.8	13 0.4	234 6.5
2002	3620	460 12.7	3594	57 1.6	58 1.6	11 0.3	207 5.8
2003	3317	472 14.2	3313	53 1.6	40 1.2	10 0.3	197 5.9
2 Neuroleptihoito							
1999	14121	6327 44.8	14090	1751 12.4	1077 7.6	724 5.1	253 1.8
2000	14063	5928 42.2	14026	1745 12.4	1023 7.3	652 4.6	233 1.7
2001	13914	5742 41.3	13865	1784 12.9	1086 7.8	757 5.5	266 1.9
2002	13423	5640 42.0	13354	1611 12.1	877 6.6	718 5.4	236 1.8
2003	13429	6248 46.5	13405	1742 13.0	870 6.5	730 5.4	262 2.0
3 Antidepressiivihoido							
1999	6417	517 8.1	6350	73 1.1	85 1.3	25 0.4	32 0.5
2000	6894	574 8.3	6836	79 1.2	79 1.2	17 0.2	36 0.5
2001	7359	573 7.8	7313	82 1.1	95 1.3	21 0.3	51 0.7
2002	7327	592 8.1	7229	72 1.0	82 1.1	19 0.3	53 0.7
2003	7059	673 9.5	7053	77 1.1	83 1.2	18 0.3	52 0.7
4 Neurolepti- ja antidepressiivihoido							
1999	8152	1884 23.1	8082	510 6.3	297 3.7	223 2.8	123 1.5
2000	8476	1917 22.6	8389	488 5.8	276 3.3	243 2.9	104 1.2
2001	8838	2011 22.8	8762	570 6.5	317 3.6	268 3.1	118 1.3
2002	9305	2164 23.3	9176	497 5.4	280 3.1	292 3.2	98 1.1
2003	8976	2285 25.5	8957	493 5.5	257 2.9	268 3.0	84 0.9
5 Muu psyk. lääkettä							
1999	4509	961 21.3	4462	271 6.1	207 4.6	71 1.6	69 1.5
2000	5054	1096 21.7	5028	306 6.1	248 4.9	87 1.7	74 1.5
2001	4776	936 19.6	4748	305 6.4	198 4.2	78 1.6	64 1.3
2002	4828	1021 21.1	4800	299 6.2	208 4.3	93 1.9	79 1.6
2003	4890	1143 23.4	4888	321 6.6	211 4.3	113 2.3	78 1.6

Potilaat Patienter	Yht. Summa	Pakkopv, % Ober.dag,%	Pakk.ilm Åtg.medd	Eristys,% Isoler,%	Leposide,% Bälte,%	Tahdv.inj,% Med mot v,%	Fyys.kiin,% Fys fasth,%
OMAISEN TAI MUUN LÄHEISEN TAPAAMINEN - MÖTE MED ANHÖRIG ELLER ANNAN NÄRSTÅENDE							
- Ei tietoa							
1999	630	17	2.7	191	2	1.0	6 3.1
2000	823	7	0.9	223	3	1.3	5 2.2 1 0.4
2001	580	4	0.7	30			
2002	733	26	3.5	22	3	13.6	2 9.1 1 4.5
2003	275	4	1.5	64	1	1.6	1 1.6 1 1.6
1 Ei tavattu							
1999	16927	4201	24.8	16821	1162	6.9	648 3.9 364 2.2 116 0.7
2000	17899	4191	23.4	17803	1185	6.7	697 3.9 371 2.1 103 0.6
2001	17550	3933	22.4	17451	1286	7.4	740 4.2 463 2.7 117 0.7
2002	17983	3972	22.1	17798	1167	6.6	644 3.6 440 2.5 90 0.5
2003	17625	4481	25.4	17587	1256	7.1	653 3.7 488 2.8 88 0.5
2 Satunnainen tapaaminen							
1999	7842	2550	32.5	7802	706	9.0	393 5.0 263 3.4 110 1.4
2000	7854	2540	32.3	7819	668	8.5	353 4.5 258 3.3 131 1.7
2001	8146	2413	29.6	8092	685	8.5	398 4.9 270 3.3 113 1.4
2002	8215	2528	30.8	8135	643	7.9	363 4.5 323 4.0 118 1.5
2003	7952	2640	33.2	7943	669	8.4	342 4.3 275 3.5 136 1.7
3 Omaiset akt. mukana hoidossa							
1999	11927	3638	30.5	11850	855	7.2	698 5.9 445 3.8 445 3.8
2000	12408	3700	29.8	12330	863	7.0	645 5.2 399 3.2 406 3.3
2001	12392	3572	28.8	12351	884	7.2	639 5.2 411 3.3 496 4.0
2002	11969	3470	29.0	11913	746	6.3	512 4.3 366 3.1 457 3.8
2003	11723	3891	33.2	11719	784	6.7	486 4.1 389 3.3 436 3.7

PAKKOTOIMET - TVÅNGSÅTGÄRDER

ERISTYS - ISOLERING

K

1999	2605	2162	83.0	2605	2605	100.0	844 32.4 517 19.8 230 8.8
2000	2602	2076	79.8	2602	2602	100.0	842 32.4 485 18.6 193 7.4
2001	2729	2062	75.6	2729	2729	100.0	894 32.8 593 21.7 202 7.4
2002	2450	1908	77.9	2450	2450	100.0	726 29.6 535 21.8 157 6.4
2003	2580	2108	81.7	2580	2580	100.0	742 28.8 585 22.7 170 6.6

LEPOSIDE - BÄLTE

K

1999	1668	1383	82.9	1668	844	50.6	1668 100.0 416 24.9 202 12.1
2000	1603	1203	75.0	1603	842	52.5	1603 100.0 396 24.7 178 11.1
2001	1686	1249	74.1	1686	894	53.0	1686 100.0 434 25.7 197 11.7
2002	1436	1113	77.5	1436	726	50.6	1436 100.0 388 27.0 145 10.1
2003	1389	1030	74.2	1389	742	53.4	1389 100.0 414 29.8 151 10.9

TAHDONVASTAINEN INJEKTIO - MEDICINERING MOT VILJAN

K

1999	1032	898	87.0	1032	517	50.1	416 40.3 1032 100.0 177 17.2
2000	1006	803	79.8	1006	485	48.2	396 39.4 1006 100.0 158 15.7
2001	1114	830	74.5	1114	593	53.2	434 39.0 1114 100.0 180 16.2
2002	1102	861	78.1	1102	535	48.5	388 35.2 1102 100.0 153 13.9
2003	1121	918	81.9	1121	585	52.2	414 36.9 1121 100.0 165 14.7

FYYSINEN KIINNIPITÄMINEN - FYSISK FASTHÄLLNING

K

1999	656	307	46.8	656	230	35.1	202 30.8 177 27.0 656 100.0
2000	633	242	38.2	633	193	30.5	178 28.1 158 25.0 633 100.0
2001	715	292	40.8	715	202	28.3	197 27.6 180 25.2 715 100.0
2002	655	243	37.1	655	157	24.0	145 22.1 153 23.4 655 100.0
2003	651	276	42.4	651	170	26.1	151 23.2 165 25.3 651 100.0

Potilaat Patienter	Yht Summa	Lääk.ilm Med.anm	Ei lääkeh, Ingen med,%	Neurolept, % Neurolept, %	Antidepres,% Antidepres,%	Muu ps.lää,% Annan psyk,%
P Ä Ä D I A G N O O S I - H U V U D D I A G N O S						
Kaikki						
1999	31906	31532	3758 11.9	20429 64.8	13627 43.2	4509 14.3
2000	32650	32128	3875 12.1	20563 64.0	14277 44.4	5054 15.7
2001	32408	32212	3611 11.2	20739 64.4	15089 46.8	4776 14.8
2002	32502	32329	3620 11.2	20675 64.0	15502 48.0	4828 14.9
2003	31653	31536	3317 10.5	20348 64.5	14941 47.4	4890 15.5
F00-F09 Elimelliset aivo-oireyhtymät						
1999	1637	1619	140 8.6	1227 75.8	506 31.3	206 12.7
2000	1542	1518	127 8.4	1110 73.1	443 29.2	220 14.5
2001	1600	1591	115 7.2	1202 75.5	482 30.3	214 13.5
2002	1668	1661	121 7.3	1247 75.1	542 32.6	229 13.8
2003	1628	1623	82 5.1	1254 77.3	498 30.7	243 15.0
F10-F19 Lääk-päihteiden aivo-oireyht						
1999	4649	4598	510 11.1	2164 47.1	1453 31.6	1698 36.9
2000	4722	4659	532 11.4	2150 46.1	1400 30.0	1846 39.6
2001	4435	4413	458 10.4	2127 48.2	1486 33.7	1592 36.1
2002	4439	4418	452 10.2	2030 45.9	1535 34.7	1628 36.8
2003	4048	4033	404 10.0	1907 47.3	1425 35.3	1414 35.1
F20-F29 Skitsofreniat,skit.häir,harhal						
1999	12148	11971	308 2.6	11235 93.9	3113 26.0	766 6.4
2000	12357	12089	340 2.8	11361 94.0	3292 27.2	838 6.9
2001	12324	12235	310 2.5	11510 94.1	3671 30.0	851 7.0
2002	12299	12202	305 2.5	11468 94.0	3888 31.9	903 7.4
2003	12359	12329	298 2.4	11368 92.2	3848 31.2	1104 9.0
F30-F39 Mielialahäiriöt						
1999	9212	9111	584 6.4	4655 51.1	6786 74.5	935 10.3
2000	9883	9762	654 6.7	4884 50.0	7318 75.0	1237 12.7
2001	10135	10074	660 6.6	4887 48.5	7543 74.9	1302 12.9
2002	10291	10248	659 6.4	5055 49.3	7731 75.4	1278 12.5
2003	10093	10068	602 6.0	5021 49.9	7492 74.4	1371 13.6
F40-F48 Neuroosit ja psykosom. häiriöt						
1999	2628	2598	797 30.7	763 29.4	1262 48.6	458 17.6
2000	2596	2559	680 26.6	775 30.3	1300 50.8	472 18.4
2001	2693	2681	679 25.3	816 30.4	1448 54.0	420 15.7
2002	2622	2607	689 26.4	806 30.9	1428 54.8	400 15.3
2003	2462	2450	595 24.3	742 30.3	1351 55.1	397 16.2
F50-F59 Som.sair.liitt.käyt.oireyht						
1999	261	259	88 34.0	77 29.7	116 44.8	39 15.1
2000	299	294	92 31.3	73 24.8	166 56.5	31 10.5
2001	284	278	87 31.3	72 25.9	146 52.5	37 13.3
2002	318	317	95 30.0	102 32.2	173 54.6	32 10.1
2003	303	299	90 30.1	101 33.8	147 49.2	47 15.7
F60-F69 Aikuisiän pers.ja käyt.häiriöt						
1999	1635	1624	220 13.5	923 56.8	932 57.4	298 18.3
2000	1671	1658	169 10.2	923 55.7	969 58.4	354 21.4
2001	1526	1517	174 11.5	857 56.5	893 58.9	251 16.5
2002	1415	1407	193 13.7	740 52.6	837 59.5	253 18.0
2003	1277	1276	160 12.5	701 54.9	764 59.9	222 17.4
F70-F79 Älyllinen kehitysvammaisuus						
1999	222	217	22 10.1	158 72.8	60 27.6	26 12.0
2000	205	200	28 14.0	151 75.5	57 28.5	19 9.5
2001	176	176	27 15.3	132 75.0	46 26.1	19 10.8
2002	190	188	25 13.3	128 68.1	67 35.6	28 14.9
2003	161	161	14 8.7	120 74.5	67 41.6	26 16.1
F80-F89 Pyykkisen kehityksen häiriöt						
1999	130	127	92 72.4	26 20.5	18 14.2	8 6.3
2000	165	164	109 66.5	48 29.3	17 10.4	13 7.9
2001	166	166	114 68.7	40 24.1	24 14.5	10 6.0
2002	168	166	98 59.0	52 31.3	24 14.5	10 6.0
2003	203	201	123 61.2	61 30.3	32 15.9	12 6.0
F90-F98 Laps./nuor. alkavat psyk.häir						
1999	1023	1008	776 77.0	110 10.9	124 12.3	83 8.2
2000	1193	1174	887 75.6	142 12.1	185 15.8	91 7.8
2001	1144	1132	795 70.2	177 15.6	206 18.2	101 8.9
2002	1152	1149	799 69.5	175 15.2	226 19.7	99 8.6
2003	1174	1168	791 67.7	207 17.7	213 18.2	115 9.8

Potilaat Patienter	Yht Summa	Lääk.ilm Med.anm	Ei lääkeh,% Ingen med,%	Neurolept, % Neurolept, %	Antidepres,% Antidepres,%	Muu ps.lää,% Annan psyk,%
S A I R A A L A - S J U K H U S						
VARSINAIS-SUOMEN SHP - EGENTLIGA FINLAND						
1999	2534	2497	221 8.9	1630 65.3	1125 45.1	353 14.1
2000	2701	2694	237 8.8	1710 63.5	1297 48.1	416 15.4
2001	2757	2756	242 8.8	1703 61.8	1367 49.6	426 15.5
2002	2707	2697	236 8.8	1758 65.2	1442 53.5	348 12.9
2003	2658	2624	235 9.0	1685 64.2	1408 53.7	336 12.8
SATAKUNNAN SHP - SATAKUNDA SVD						
1999	1266	1266	141 11.1	797 63.0	641 50.6	140 11.1
2000	1220	1220	137 11.2	741 60.7	621 50.9	160 13.1
2001	1166	1166	123 10.5	708 60.7	620 53.2	158 13.6
2002	1286	1286	99 7.7	802 62.4	737 57.3	162 12.6
2003	1307	1307	106 8.1	786 60.1	725 55.5	211 16.1
KANTA-HÄMEEN SHP - CENTRALA TAVASTLANDS						
1999	1130	1130	204 18.1	667 59.0	526 46.5	126 11.2
2000	1134	1134	162 14.3	672 59.3	552 48.7	145 12.8
2001	1129	1129	148 13.1	696 61.6	568 50.3	137 12.1
2002	1134	1134	160 14.1	673 59.3	561 49.5	153 13.5
2003	1172	1172	140 11.9	689 58.8	603 51.5	140 11.9
PIRKANMAAN SHP - BIRKALANDS SVD						
1999	2706	2692	241 9.0	1764 65.5	1189 44.2	295 11.0
2000	2742	2584	266 10.3	1639 63.4	1195 46.2	323 12.5
2001	2790	2759	296 10.7	1747 63.3	1302 47.2	383 13.9
2002	2851	2832	245 8.7	1713 60.5	1366 48.2	386 13.6
2003	2870	2846	252 8.9	1824 64.1	1403 49.3	332 11.7
PÄIJÄT-HÄMEEN SHP - PÄIJÄT-HÄME SVD						
1999	1368	1364	263 19.3	731 53.6	499 36.6	199 14.6
2000	1319	1319	239 18.1	685 51.9	475 36.0	212 16.1
2001	1312	1312	192 14.6	712 54.3	506 38.6	202 15.4
2002	1342	1342	181 13.5	778 58.0	537 40.0	139 10.4
2003	1293	1293	171 13.2	805 62.3	527 40.8	124 9.6
KYMENLAAKSON SHP - KYMMENEDALENS SVD						
1999	1095	1095	75 6.8	828 75.6	542 49.5	126 11.5
2000	1142	1142	81 7.1	849 74.3	559 48.9	93 8.1
2001	1137	1137	68 6.0	824 72.5	603 53.0	76 6.7
2002	1071	1071	91 8.5	742 69.3	540 50.4	99 9.2
2003	945	945	88 9.3	660 69.8	435 46.0	121 12.8
ETELÄ-KARJALAN SHP - SÖDRA KARELENS SVD						
1999	759	622	63 10.1	443 71.2	184 29.6	65 10.5
2000	812	629	99 15.7	400 63.6	205 32.6	53 8.4
2001	804	747	93 12.4	489 65.5	308 41.2	56 7.5
2002	836	834	106 12.7	551 66.1	354 42.4	73 8.8
2003	801	801	119 14.9	513 64.0	302 37.7	76 9.5
ETELÄ-SAVON SHP - SÖDRA SAVOLAX SVD						
1999	970	970	67 6.9	781 80.5	348 35.9	67 6.9
2000	1029	1029	94 9.1	734 71.3	383 37.2	110 10.7
2001	973	973	70 7.2	704 72.4	394 40.5	81 8.3
2002	924	924	79 8.5	648 70.1	373 40.4	90 9.7
2003	909	909	56 6.2	650 71.5	405 44.6	100 11.0
ITÄ-SAVON SHP - ÖSTRA SAVOLAX SVD						
1999	200	200	14 7.0	67 33.5	48 24.0	117 58.5
2000	217	217	12 5.5	41 18.9	27 12.4	166 76.5
2001	185	185	4 2.2	107 57.8	69 37.3	66 35.7
2002	282	282	12 4.3	88 31.2	65 23.0	200 70.9
2003	259	259	7 2.7	46 17.8	33 12.7	206 79.5
POHJOIS-KARJALAN SHP - NORRA KARELENS SV						
1999	1004	1004	85 8.5	709 70.6	472 47.0	99 9.9
2000	1021	1020	66 6.5	657 64.4	525 51.5	167 16.4
2001	966	966	57 5.9	664 68.7	525 54.3	140 14.5
2002	987	987	65 6.6	623 63.1	530 53.7	174 17.6
2003	1019	1019	72 7.1	599 58.8	489 48.0	258 25.3
POHJOIS-SAVON SHP - NORRA SAVOLAX SVD						
1999	1889	1888	154 8.2	1231 65.2	1114 59.0	195 10.3
2000	2085	2085	220 10.6	1282 61.5	1212 58.1	244 11.7
2001	2021	2011	202 10.0	1217 60.5	1164 57.9	209 10.4
2002	1978	1975	186 9.4	1181 59.8	1170 59.2	249 12.6
2003	1888	1887	159 8.4	1088 57.7	1065 56.4	247 13.1
KESKI-SUOMEN SHP - MELLERSTA FINLANDS SV						
1999	1509	1509	116 7.7	949 62.9	816 54.1	171 11.3
2000	1469	1469	118 8.0	918 62.5	782 53.2	207 14.1
2001	1483	1483	117 7.9	888 59.9	802 54.1	185 12.5
2002	1507	1507	103 6.8	925 61.4	805 53.4	207 13.7
2003	1472	1472	116 7.9	872 59.2	813 55.2	179 12.2

Potilaat Patienter	Yht Summa	Lääk.ilm Med.anm	Ei lääkeh, Ingen med,%	Neurolept, % Neurolept, %	Antidepres,% Antidepres,%	Muu ps.lää, Annan psyk,%
ETELÄ-POHJANMAAN SHP - SYD-ÖSTERBOTTENS						
1999	1196	1196	79 6.6	821 68.6	546 45.7	202 16.9
2000	1183	1183	79 6.7	805 68.0	587 49.6	168 14.2
2001	1248	1246	94 7.5	822 66.0	631 50.6	214 17.2
2002	1246	1246	108 8.7	820 65.8	613 49.2	167 13.4
2003	1239	1238	90 7.3	826 66.7	649 52.4	174 14.1
VAASAN SHP - VASA SVD						
1999	799	799	63 7.9	587 73.5	345 43.2	98 12.3
2000	766	766	49 6.4	587 76.6	310 40.5	96 12.5
2001	700	700	38 5.4	526 75.1	322 46.0	94 13.4
2002	696	696	48 6.9	462 66.4	334 48.0	97 13.9
2003	655	655	48 7.3	425 64.9	274 41.8	112 17.1
KESKI-POHJANMAAN SHP - MELLERSTA ÖSTERBO						
1999	397	397	51 12.8	247 62.2	190 47.9	29 7.3
2000	378	378	72 19.0	230 60.8	178 47.1	20 5.3
2001	392	392	71 18.1	229 58.4	179 45.7	45 11.5
2002	363	363	66 18.2	230 63.4	180 49.6	29 8.0
2003	394	393	61 15.5	258 65.6	163 41.5	35 8.9
POHJOIS-POHJANMAAN SHP - NORRA ÖSTERBOTT						
1999	2231	2231	311 13.9	1478 66.2	803 36.0	253 11.3
2000	2390	2390	332 13.9	1579 66.1	940 39.3	296 12.4
2001	2518	2518	375 14.9	1614 64.1	1058 42.0	279 11.1
2002	2538	2538	381 15.0	1639 64.6	1050 41.4	256 10.1
2003	2444	2443	344 14.1	1547 63.3	1027 42.0	299 12.2
KAINUUN SHP - KAJANALANDS SVD						
1999	451	451	41 9.1	330 73.2	194 43.0	44 9.8
2000	524	524	60 11.5	351 67.0	206 39.3	67 12.8
2001	497	497	54 10.9	327 65.8	191 38.4	64 12.9
2002	499	499	59 11.8	331 66.3	217 43.5	69 13.8
2003	473	473	50 10.6	330 69.8	184 38.9	62 13.1
LÄNSI-POHJAN SHP - LÄNSI-POHJA SVD						
1999	377	377	49 13.0	258 68.4	200 53.1	58 15.4
2000	384	384	42 10.9	293 76.3	231 60.2	38 9.9
2001	378	378	31 8.2	285 75.4	254 67.2	27 7.1
2002	387	387	32 8.3	294 76.0	270 69.8	36 9.3
2003	345	345	16 4.6	255 73.9	247 71.6	29 8.4
LAPIN SHP - LAPPLANDS SVD						
1999	549	549	87 15.8	363 66.1	145 26.4	68 12.4
2000	616	616	102 16.6	389 63.1	188 30.5	72 11.7
2001	694	694	89 12.8	467 67.3	244 35.2	80 11.5
2002	692	691	88 12.7	460 66.6	268 38.8	74 10.7
2003	616	616	80 13.0	403 65.4	252 40.9	59 9.6
AHVENANMAA - ÅLAND						
1999	153	150	9 6.0	95 63.3	48 32.0	28 18.7
2000	154	151	9 6.0	95 62.9	49 32.5	28 18.5
2001	173	165	9 5.5	97 58.8	68 41.2	34 20.6
2002	179	165	9 5.5	97 58.8	68 41.2	34 20.6
2003	160	150	5 3.3	84 56.0	64 42.7	40 26.7
HUS						
1999	8489	8297	832 10.0	5359 64.6	3272 39.4	1637 19.7
2000	8625	8450	912 10.8	5600 66.3	3440 40.7	1863 22.0
2001	8370	8277	782 9.4	5599 67.6	3563 43.0	1722 20.8
2002	8201	8075	752 9.3	5546 68.7	3646 45.2	1661 20.6
2003	8106	8062	720 8.9	5678 70.4	3504 43.5	1689 21.0
VALTION MIELISAIRAALAT - STATENS SINNESS						
1999	533	533	57 10.7	446 83.7	169 31.7	22 4.1
2000	535	535	49 9.2	462 86.4	182 34.0	16 3.0
2001	547	547	45 8.2	471 86.1	209 38.2	21 3.8
2002	549	549	64 11.7	463 84.3	183 33.3	19 3.5
2003	522	522	34 6.5	472 90.4	176 33.7	13 2.5
PUOLUSTUSVOIM SAIRAALAT - MILITÄRSJUKHUS						
1999	683	683	548 80.2	10 1.5	135 19.8	114 16.7
2000	573	573	447 78.0	5 0.9	104 18.2	89 15.5
2001	532	532	412 77.4	9 1.7	128 24.1	65 12.2
2002	600	599	457 76.3	5 0.8	151 25.2	85 14.2
2003	476	476	345 72.5	10 2.1	146 30.7	46 9.7
VANKISAIRAALAT - SJUKHUS FÖR FÅNGAR						
1999	328	325	19 5.8	267 82.2	203 62.5	28 8.6
2000	303	301	13 4.3	238 79.1	160 53.2	33 11.0
2001	311	311	14 4.5	258 83.0	168 54.0	33 10.6
2002	330	330	10 3.0	262 79.4	210 63.6	39 11.8
2003	327	325	18 5.5	249 76.6	214 65.8	36 11.1

Potilaat Patienter	Yht Summa	Lääk.ilm Med.anm	Ei lääkeh,% Ingen med,%	Neurolept, % Neurolept, %	Antidepres,% Antidepres,%	Muu ps.lää,% Annan psyk,%
S U K U P U O L I - K Ö N						
Miehet						
1999	16928	16737	2411 14.4	10679 63.8	6382 38.1	2746 16.4
2000	17180	16908	2388 14.1	10642 62.9	6597 39.0	3049 18.0
2001	16870	16776	2164 12.9	10776 64.2	6942 41.4	2811 16.8
2002	17119	17033	2259 13.3	10770 63.2	7256 42.6	2897 17.0
2003	16260	16200	1978 12.2	10408 64.2	6796 42.0	2725 16.8
Naiset						
1999	14978	14795	1347 9.1	9750 65.9	7245 49.0	1763 11.9
2000	15470	15220	1487 9.8	9921 65.2	7680 50.5	2005 13.2
2001	15538	15436	1447 9.4	9963 64.5	8147 52.8	1965 12.7
2002	15383	15296	1361 8.9	9905 64.8	8246 53.9	1931 12.6
2003	15393	15336	1339 8.7	9940 64.8	8145 53.1	2165 14.1
I K Ä - Å L D E R						
00_11						
1999	686	685	599 87.4	48 7.0	60 8.8	30 4.4
2000	774	772	645 83.5	68 8.8	89 11.5	33 4.3
2001	737	733	616 84.0	68 9.3	82 11.2	30 4.1
2002	756	752	593 78.9	88 11.7	93 12.4	49 6.5
2003	831	825	642 77.8	103 12.5	126 15.3	52 6.3
12_17						
1999	1633	1578	872 55.3	425 26.9	396 25.1	181 11.5
2000	1985	1945	1061 54.6	512 26.3	587 30.2	190 9.8
2001	2039	2021	1000 49.5	585 28.9	680 33.6	195 9.6
2002	2048	2040	976 47.8	623 30.5	719 35.2	205 10.0
2003	2044	2036	919 45.1	694 34.1	726 35.7	200 9.8
18_64						
1999	25235	24957	2037 8.2	16779 67.2	11118 44.5	3869 15.5
2000	25671	25259	1935 7.7	16944 67.1	11639 46.1	4383 17.4
2001	25399	25243	1812 7.2	16976 67.3	12302 48.7	4152 16.4
2002	25615	25470	1892 7.4	16878 66.3	12723 50.0	4175 16.4
2003	24743	24662	1600 6.5	16504 66.9	12247 49.7	4164 16.9
65+						
1999	4436	4391	263 6.0	3222 73.4	2076 47.3	436 9.9
2000	4330	4259	251 5.9	3094 72.6	1993 46.8	450 10.6
2001	4335	4316	198 4.6	3163 73.3	2055 47.6	402 9.3
2002	4190	4171	178 4.3	3133 75.1	1994 47.8	401 9.6
2003	4150	4125	167 4.0	3112 75.4	1882 45.6	476 11.5

Potilaat Patienter	Yht Summa	Lääk.ilm Med.anm	Ei lääkeh,% Ingen med,%	Neurolept, % Neurolept, %	Antidepres,% Antidepres,%	Muu ps.lää,% Annan psyk,%
KOTIKUNNAN SHP - SVD AV HEMKOMMUN						
01 Uudenmaan shp						
1999	4488	4481	711 15.9	2861 63.8	1829 40.8	660 14.7
2000	4429	4423	607 13.7	2834 64.1	1774 40.1	725 16.4
2001	4421	4404	546 12.4	2854 64.8	1952 44.3	674 15.3
2002	4393	4363	602 13.8	2806 64.3	2040 46.8	753 17.3
2003	4366	4351	491 11.3	2869 65.9	1956 45.0	767 17.6
02 Helsingin shp						
1999	4592	4411	462 10.5	2710 61.4	1643 37.2	1063 24.1
2000	4737	4572	586 12.8	2976 65.1	1848 40.4	1214 26.6
2001	4545	4472	528 11.8	2980 66.6	1812 40.5	1127 25.2
2002	4469	4375	489 11.2	3000 68.6	1830 41.8	983 22.5
2003	4248	4219	461 10.9	3032 71.9	1748 41.4	954 22.6
03 Varsinais-Suomen shp						
1999	2626	2591	247 9.5	1688 65.1	1171 45.2	364 14.0
2000	2813	2804	262 9.3	1785 63.7	1346 48.0	428 15.3
2001	2844	2843	263 9.3	1766 62.1	1403 49.3	437 15.4
2002	2813	2801	261 9.3	1824 65.1	1490 53.2	360 12.9
2003	2756	2723	267 9.8	1740 63.9	1454 53.4	348 12.8
04 Satakunnan shp						
1999	1313	1313	150 11.4	825 62.8	670 51.0	144 11.0
2000	1265	1264	156 12.3	762 60.3	640 50.6	168 13.3
2001	1214	1214	154 12.7	722 59.5	638 52.6	165 13.6
2002	1329	1329	118 8.9	824 62.0	750 56.4	167 12.6
2003	1353	1353	131 9.7	803 59.3	751 55.5	215 15.9
05 Kanta-Hämeen shp						
1999	1156	1156	217 18.8	680 58.8	536 46.4	130 11.2
2000	1167	1166	175 15.0	685 58.7	563 48.3	153 13.1
2001	1149	1149	156 13.6	712 62.0	582 50.7	137 11.9
2002	1168	1168	174 14.9	690 59.1	574 49.1	157 13.4
2003	1200	1200	157 13.1	700 58.3	615 51.3	143 11.9
06 Pirkanmaan shp						
1999	2746	2732	266 9.7	1781 65.2	1212 44.4	304 11.1
2000	2790	2635	292 11.1	1664 63.1	1229 46.6	334 12.7
2001	2826	2795	315 11.3	1762 63.0	1329 47.5	380 13.6
2002	2870	2852	275 9.6	1703 59.7	1378 48.3	387 13.6
2003	2838	2815	268 9.5	1783 63.3	1402 49.8	336 11.9
07 Päijät-Hämeen shp						
1999	1383	1379	274 19.9	738 53.5	511 37.1	199 14.4
2000	1354	1354	266 19.6	694 51.3	488 36.0	210 15.5
2001	1349	1349	208 15.4	729 54.0	539 40.0	204 15.1
2002	1393	1393	206 14.8	786 56.4	562 40.3	155 11.1
2003	1346	1345	190 14.1	831 61.8	552 41.0	132 9.8
08 Kymenlaakson shp						
1999	1149	1148	92 8.0	854 74.4	557 48.5	143 12.5
2000	1198	1197	106 8.9	869 72.6	573 47.9	107 8.9
2001	1179	1179	84 7.1	847 71.8	618 52.4	82 7.0
2002	1112	1112	99 8.9	767 69.0	559 50.3	105 9.4
2003	1004	1004	97 9.7	693 69.0	467 46.5	128 12.7
09 Etelä-Karjalan shp						
1999	776	643	78 12.1	450 70.0	206 32.0	67 10.4
2000	835	654	108 16.5	410 62.7	225 34.4	57 8.7
2001	821	767	99 12.9	496 64.7	326 42.5	59 7.7
2002	861	858	103 12.0	569 66.3	372 43.4	77 9.0
2003	823	823	122 14.8	528 64.2	319 38.8	82 10.0
10 Etelä-Savon shp						
1999	842	842	67 8.0	664 78.9	313 37.2	68 8.1
2000	919	919	95 10.3	638 69.4	355 38.6	99 10.8
2001	881	881	67 7.6	626 71.1	377 42.8	73 8.3
2002	884	883	85 9.6	601 68.1	365 41.3	90 10.2
2003	863	863	62 7.2	602 69.8	391 45.3	98 11.4
11 Itä-Savon shp						
1999	355	354	30 8.5	198 55.9	113 31.9	124 35.0
2000	368	368	33 9.0	172 46.7	81 22.0	179 48.6
2001	312	312	19 6.1	202 64.7	117 37.5	78 25.0
2002	370	370	19 5.1	161 43.5	111 30.0	213 57.6
2003	337	337	23 6.8	106 31.5	70 20.8	212 62.9
12 Pohjois-Karjalan shp						
1999	994	994	97 9.8	688 69.2	467 47.0	102 10.3
2000	1007	1006	72 7.2	645 64.1	528 52.5	165 16.4
2001	956	956	64 6.7	655 68.5	520 54.4	136 14.2
2002	984	984	71 7.2	618 62.8	532 54.1	172 17.5
2003	1013	1012	80 7.9	603 59.6	490 48.4	252 24.9

Potilaat Patienter	Yht Summa	Lääk.ilm Med.anm	Ei lääkeh, Ingen med,%	Neurolept, % Neurolept, %	Antidepres,% Antidepres,%	Muu ps.lää, Annan psyk,%
13 Pohjois-Savon shp						
1999	1900	1899	175 9.2	1233 64.9	1109 58.4	193 10.2
2000	2049	2049	218 10.6	1281 62.5	1195 58.3	224 10.9
2001	1978	1968	203 10.3	1202 61.1	1142 58.0	204 10.4
2002	1917	1915	180 9.4	1165 60.8	1149 60.0	235 12.3
2003	1848	1847	135 7.3	1105 59.8	1055 57.1	244 13.2
14 Keski-Suomen shp						
1999	1478	1478	123 8.3	924 62.5	801 54.2	173 11.7
2000	1471	1471	141 9.6	898 61.0	770 52.3	213 14.5
2001	1483	1483	132 8.9	888 59.9	791 53.3	184 12.4
2002	1512	1512	136 9.0	907 60.0	801 53.0	206 13.6
2003	1492	1492	143 9.6	877 58.8	815 54.6	181 12.1
15 Etelä-Pohjanmaan shp						
1999	1153	1153	95 8.2	784 68.0	532 46.1	189 16.4
2000	1131	1131	84 7.4	769 68.0	570 50.4	152 13.4
2001	1204	1204	105 8.7	793 65.9	605 50.2	209 17.4
2002	1192	1192	118 9.9	781 65.5	588 49.3	161 13.5
2003	1194	1193	93 7.8	794 66.6	627 52.6	163 13.7
16 Vaasan shp						
1999	845	845	72 8.5	611 72.3	370 43.8	105 12.4
2000	791	791	53 6.7	594 75.1	327 41.3	101 12.8
2001	740	739	47 6.4	546 73.9	348 47.1	96 13.0
2002	747	747	60 8.0	487 65.2	359 48.1	99 13.3
2003	687	687	55 8.0	447 65.1	293 42.6	116 16.9
17 Keski-Pohjanmaan shp						
1999	423	423	59 13.9	278 65.7	180 42.6	31 7.3
2000	403	403	65 16.1	266 66.0	180 44.7	17 4.2
2001	411	411	63 15.3	262 63.7	182 44.3	49 11.9
2002	398	398	60 15.1	272 68.3	200 50.3	33 8.3
2003	411	410	57 13.9	285 69.5	177 43.2	40 9.8
18 Pohjois-Pohjanmaan shp						
1999	2216	2216	320 14.4	1457 65.7	833 37.6	247 11.1
2000	2325	2325	324 13.9	1542 66.3	937 40.3	292 12.6
2001	2447	2446	352 14.4	1583 64.7	1046 42.8	269 11.0
2002	2448	2447	352 14.4	1600 65.4	1036 42.3	253 10.3
2003	2338	2336	304 13.0	1517 64.9	1006 43.1	275 11.8
19 Kainuun shp						
1999	489	489	60 12.3	345 70.6	203 41.5	51 10.4
2000	541	541	62 11.5	362 66.9	215 39.7	71 13.1
2001	511	511	60 11.7	333 65.2	205 40.1	60 11.7
2002	496	496	55 11.1	331 66.7	219 44.2	67 13.5
2003	481	481	52 10.8	337 70.1	192 39.9	63 13.1
20 Länsi-Pohjan shp						
1999	392	392	56 14.3	264 67.3	206 52.6	59 15.1
2000	394	394	46 11.7	297 75.4	232 58.9	45 11.4
2001	390	390	36 9.2	296 75.9	257 65.9	33 8.5
2002	403	403	43 10.7	301 74.7	273 67.7	39 9.7
2003	366	366	26 7.1	266 72.7	251 68.6	30 8.2
21 Lapin shp						
1999	579	579	100 17.3	383 66.1	155 26.8	69 11.9
2000	638	637	109 17.1	407 63.9	198 31.1	71 11.1
2001	718	718	102 14.2	482 67.1	264 36.8	86 12.0
2002	717	716	98 13.7	477 66.6	274 38.3	77 10.8
2003	651	651	92 14.1	421 64.7	272 41.8	68 10.4
Ahvenanmaa						
1999	152	149	11 7.4	92 61.7	49 32.9	30 20.1
2000	149	146	9 6.2	91 62.3	48 32.9	28 19.2
2001	166	158	7 4.4	93 58.9	65 41.1	33 20.9
2002	170	156	7 4.5	90 57.7	67 42.9	33 21.2
2003	155	145	4 2.8	83 57.2	63 43.4	38 26.2
Ulkomaat						
1999	57	57	3 5.3	38 66.7	20 35.1	8 14.0
2000	70	68	10 14.7	39 57.4	16 23.5	9 13.2
2001	70	69	7 10.1	38 55.1	27 39.1	11 15.9
2002	89	89	16 18.0	42 47.2	40 44.9	11 12.4
2003	102	101	8 7.9	55 54.5	35 34.7	23 22.8
Kunta tuntematon						
1999	1	1		1 100.0		
2001	12	12		10 83.3	4 33.3	1 8.3
2002	11	11	3 27.3	8 72.7	7 63.6	
2003	4	4	2 50.0	1 25.0	1 25.0	

Potilaat Patienter	Yht Summa	Lääk.ilm Med.anm	Ei lääkeh, Ingen med,%	Neurolept, % Neurolept, %	Antidepres,% Antidepres,%	Muu ps.lää, Annan psyk,%
TULOTAPA PSYKIATRIAN SAIRAANSIJALLE - ANKOMSTSÄTT TILL PSYKIATRISK BÄDDPLATS						
- Ei tietoa						
1999	272	235	3 1.3	132 56.2	104 44.3	57 24.3
2000	36					
2001	210					
2002	150					
2003	93	3		3 100.0	1 33.3	
1 Lähetteellä tahdosta r:ttä						
1999	9623	9490	769 8.1	7225 76.1	2254 23.8	1205 12.7
2000	10028	9833	855 8.7	7441 75.7	2467 25.1	1366 13.9
2001	10183	10153	856 8.4	7702 75.9	2745 27.0	1367 13.5
2002	10316	10275	836 8.1	7733 75.3	2866 27.9	1387 13.5
2003	10563	10557	766 7.3	8000 75.8	2901 27.5	1534 14.5
2 Oikeusturvak määr mielent.tutk						
1999	343	331	87 26.3	182 55.0	75 22.7	43 13.0
2000	360	346	91 26.3	192 55.5	103 29.8	33 9.5
2001	307	307	79 25.7	176 57.3	91 29.6	29 9.4
2002	337	330	94 28.5	183 55.5	87 26.4	31 9.4
2003	279	279	50 17.9	184 65.9	89 31.9	21 7.5
3 Oikeusturvak määr hoito						
1999	416	410	11 2.7	375 91.5	156 38.0	12 2.9
2000	340	332	10 3.0	311 93.7	104 31.3	7 2.1
2001	306	305		294 96.4	126 41.3	8 2.6
2002	319	315	9 2.9	296 94.0	132 41.9	10 3.2
2003	323	323		305 94.4	114 35.3	9 2.8
4 Muu tulotapa						
1999	24236	23949	2963 12.4	14505 60.6	11656 48.7	3334 13.9
2000	25106	24673	2996 12.1	14749 59.8	12317 49.9	3809 15.4
2001	24701	24586	2753 11.2	14773 60.1	12860 52.3	3539 14.4
2002	24594	24467	2753 11.3	14582 59.6	13181 53.9	3566 14.6
2003	23581	23496	2562 10.9	14043 59.8	12628 53.7	3483 14.8

HOITOKERTA PSYKIATRIAN SAIRAANSIJALLA - VÅRDITILLFÄLLE PÅ PSYKIATRISK BÄDDPLATS

- Ei tietoa						
1999	421	294	7 2.4	171 58.2	124 42.2	66 22.4
2000	270	73	3 4.1	64 87.7	17 23.3	2 2.7
2001	624	323	12 3.7	236 73.1	106 32.8	40 12.4
2002	2382	2160	158 7.3	1469 68.0	1035 47.9	356 16.5
2003	1428	1214	45 3.7	919 75.7	615 50.7	79 6.5
1 Ensimmäinen hoitokerta						
1999	13621	13396	2569 19.2	5950 44.4	5474 40.9	1902 14.2
2000	15695	15459	2798 18.1	7065 45.7	6207 40.2	2453 15.9
2001	16063	16034	2691 16.8	7652 47.7	6833 42.6	2363 14.7
2002	15292	15266	2595 17.0	7273 47.6	6615 43.3	2246 14.7
2003	14509	14500	2432 16.8	6786 46.8	6341 43.7	2158 14.9
2 Toinen tai useampi						
1999	21243	21052	1527 7.3	15647 74.3	9139 43.4	2732 13.0
2000	21236	20912	1407 6.7	15536 74.3	9386 44.9	2861 13.7
2001	20346	20229	1160 5.7	15132 74.8	9476 46.8	2619 12.9
2002	19648	19418	1172 6.0	14297 73.6	9362 48.2	2485 12.8
2003	19669	19654	1080 5.5	14578 74.2	9374 47.7	2894 14.7

Potilaat	Yht	Lääk.ilm	Ei lääkeh,%	Neurolept, %	Antidepres,%	Muu ps.lää,%
Patienter	Summa	Med.anm	Ingen med,%	Neurolept, %	Antidepres,%	Annan psyk,%

LÄÄKEHOITO - MEDICINERING

- Ei tietoa						
1999	723					
2000	1085					
2001	662					
2002	780					
2003	271					
1 Ei lääkkeitä						
1999	3758	3758	3758 100.0			
2000	3875	3875	3875 100.0			
2001	3611	3611	3611 100.0			
2002	3620	3620	3620 100.0			
2003	3317	3317	3317 100.0			
2 Neuroleptihoito						
1999	14121	14121		14121 100.0		
2000	14063	14063		14063 100.0		
2001	13914	13914		13914 100.0		
2002	13423	13423		13423 100.0		
2003	13429	13429		13429 100.0		
3 Antidepressiivihoido						
1999	6417	6417			6417 100.0	
2000	6894	6894			6894 100.0	
2001	7359	7359			7359 100.0	
2002	7327	7327			7327 100.0	
2003	7059	7059			7059 100.0	
4 Neurolepti- ja antidepressiivihoido						
1999	8152	8152		8152 100.0	8152 100.0	
2000	8476	8476		8476 100.0	8476 100.0	
2001	8838	8838		8838 100.0	8838 100.0	
2002	9305	9305		9305 100.0	9305 100.0	
2003	8976	8976		8976 100.0	8976 100.0	
5 Muu psyk. lääkkeitä						
1999	4509	4509				4509 100.0
2000	5054	5054				5054 100.0
2001	4776	4776				4776 100.0
2002	4828	4828				4828 100.0
2003	4890	4890				4890 100.0

Potilaat Patienter	Yht Summa	Lääk.ilm Med.anm	Ei lääkeh, Ingen med,%	Neurolept, % Neurolept, %	Antidepres,% Antidepres,%	Muu ps.lää, Annan psyk,%

OMAISEN TAI MUUN LÄHEISEN TAPAAMINEN - MÖTE MED ANHÖRIG ELLER ANNAN NÄRSTÅENDE						
- Ei tietoa						
1999	630	29	2 6.9	19 65.5	9 31.0	5 17.2
2000	823	40	4 10.0	25 62.5	24 60.0	4 10.0
2001	580	37	1 2.7	30 81.1	10 27.0	4 10.8
2002	733	25	2 8.0	21 84.0	8 32.0	
2003	275	63	3 4.8	40 63.5	17 27.0	10 15.9
1 Ei tavattu						
1999	16927	16916	1774 10.5	10773 63.7	7003 41.4	2837 16.8
2000	17899	17895	1735 9.7	11524 64.4	7593 42.4	3285 18.4
2001	17550	17546	1548 8.8	11343 64.6	7815 44.5	2996 17.1
2002	17983	17977	1628 9.1	11492 63.9	8411 46.8	2965 16.5
2003	17625	17625	1370 7.8	11397 64.7	8050 45.7	3075 17.4
2 Satunnainen tapaaminen						
1999	7842	7793	400 5.1	5561 71.4	3294 42.3	774 9.9
2000	7854	7626	402 5.3	5334 69.9	3320 43.5	783 10.3
2001	8146	8086	438 5.4	5541 68.5	3665 45.3	870 10.8
2002	8215	8174	451 5.5	5507 67.4	3783 46.3	955 11.7
2003	7952	7908	424 5.4	5372 67.9	3615 45.7	877 11.1
3 Omaiset akt. mukana hoidossa						
1999	11927	11908	1671 14.0	7396 62.1	5190 43.6	1090 9.2
2000	12408	12387	1842 14.9	7443 60.1	5410 43.7	1236 10.0
2001	12392	12384	1721 13.9	7557 61.0	5669 45.8	1172 9.5
2002	11969	11965	1626 13.6	7297 61.0	5474 45.8	1189 9.9
2003	11723	11722	1594 13.6	7215 61.6	5310 45.3	1214 10.4

P A K K O T O I M E T - T V Å N G S Å T G Ä R D E R

ERISTYS - ISOLERING

K								
1999	2605	2601	88 3.4	2210 85.0	578 22.2	271 10.4		
2000	2602	2601	81 3.1	2180 83.8	564 21.7	306 11.8		
2001	2729	2725	82 3.0	2305 84.6	645 23.7	305 11.2		
2002	2450	2447	57 2.3	2072 84.7	568 23.2	299 12.2		
2003	2580	2580	53 2.1	2195 85.1	566 21.9	321 12.4		

LEPOSIDE - BÄLTE

K								
1999	1668	1665	50 3.0	1347 80.9	377 22.6	207 12.4		
2000	1603	1600	55 3.4	1265 79.1	354 22.1	248 15.5		
2001	1686	1684	65 3.9	1376 81.7	407 24.2	198 11.8		
2002	1436	1436	58 4.0	1135 79.0	358 24.9	208 14.5		
2003	1389	1389	40 2.9	1104 79.5	337 24.3	211 15.2		

TAHDONVASTAINEN INJEKTIO - MEDICINERING MOT VILJAN

K								
1999	1032	1030	15 1.5	930 90.3	248 24.1	71 6.9		
2000	1006	1001	20 2.0	882 88.1	260 26.0	87 8.7		
2001	1114	1113	13 1.2	1014 91.1	288 25.9	78 7.0		
2002	1102	1101	11 1.0	993 90.2	311 28.2	93 8.4		
2003	1121	1119	10 0.9	991 88.6	285 25.5	113 10.1		

FYYSINEN KIINNIPITÄMINEN - FYSISK FASTHÄLLNING

K								
1999	656	656	200 30.5	368 56.1	154 23.5	69 10.5		
2000	633	632	207 32.8	333 52.7	140 22.2	74 11.7		
2001	715	714	234 32.8	380 53.2	164 23.0	64 9.0		
2002	655	653	207 31.7	330 50.5	149 22.8	79 12.1		
2003	651	650	197 30.3	342 52.6	136 20.9	78 12.0		

Potilaat Patienter	Yht Summa	TT. ilm AS. anm	1 T:sta r,% 1 Ober.vi,%	2 OTK tutk,% 2 S.unders,%	3 OTK hoi, % 3 F. vård, %	4 Muu TT , % 4 Annat , %
P Ä Ä D I A G N O O S I - H U V U D D I A G N O S						
Kaikki						
1999	31906	31789	9623 30.3	343 1.1	416 1.3	24236 76.2
2000	32650	32643	10028 30.7	360 1.1	340 1.0	25106 76.9
2001	32408	32314	10183 31.5	307 1.0	306 0.9	24701 76.4
2002	32502	32459	10316 31.8	337 1.0	319 1.0	24594 75.8
2003	31653	31616	10563 33.4	279 0.9	323 1.0	23581 74.6
F00-F09 Elimelliset aivo-oireyhtymät						
1999	1637	1633	590 36.1	6 0.4	26 1.6	1087 66.6
2000	1542	1541	586 38.0	16 1.0	12 0.8	1011 65.6
2001	1600	1597	658 41.2	5 0.3	12 0.8	1013 63.4
2002	1668	1668	731 43.8	5 0.3	11 0.7	1025 61.5
2003	1628	1627	762 46.8	8 0.5	11 0.7	952 58.5
F10-F19 Lääk-päihteiden aivo-oireyht						
1999	4649	4629	1548 33.4	33 0.7	7 0.2	3315 71.6
2000	4722	4722	1670 35.4	36 0.8	7 0.1	3304 70.0
2001	4435	4423	1621 36.6	23 0.5	6 0.1	3054 69.0
2002	4439	4438	1617 36.4	20 0.5	7 0.2	3046 68.6
2003	4048	4047	1595 39.4	18 0.4	14 0.3	2673 66.0
F20-F29 Skitsofreniat,skit.häir,harhal						
1999	12148	12111	5066 41.8	135 1.1	337 2.8	7957 65.7
2000	12357	12356	5237 42.4	150 1.2	300 2.4	8214 66.5
2001	12324	12285	5271 42.9	145 1.2	270 2.2	8149 66.3
2002	12299	12279	5379 43.8	167 1.4	267 2.2	7988 65.1
2003	12359	12352	5708 46.2	159 1.3	277 2.2	7804 63.2
F30-F39 Mielialahäiriöt						
1999	9212	9166	1635 17.8	42 0.5	29 0.3	7933 86.5
2000	9883	9882	1779 18.0	43 0.4	8 0.1	8597 87.0
2001	10135	10110	1897 18.8	16 0.2	16 0.2	8754 86.6
2002	10291	10287	1924 18.7	29 0.3	17 0.2	8869 86.2
2003	10093	10087	1925 19.1	26 0.3	21 0.2	8640 85.7
F40-F48 Neuroosit ja psykosom. häiriöt						
1999	2628	2612	240 9.2	8 0.3	2 0.1	2404 92.0
2000	2596	2596	261 10.1	8 0.3	2 0.1	2390 92.1
2001	2693	2689	276 10.3	10 0.4		2447 91.0
2002	2622	2622	265 10.1	16 0.6	4 0.2	2402 91.6
2003	2462	2458	243 9.9	3 0.1	1 0.0	2247 91.4
F50-F59 Som.sair.liitt.käyt.oireyht						
1999	261	261	36 13.8		4 1.5	228 87.4
2000	299	299	30 10.0	2 0.7	1 0.3	279 93.3
2001	284	283	32 11.3			256 90.5
2002	318	318	48 15.1			282 88.7
2003	303	302	41 13.6			279 92.4
F60-F69 Aikuisiän pers.ja käyt.häiriöt						
1999	1635	1627	270 16.6	76 4.7	4 0.2	1375 84.5
2000	1671	1670	330 19.8	52 3.1	2 0.1	1418 84.9
2001	1526	1524	318 20.9	53 3.5	2 0.1	1253 82.2
2002	1415	1412	273 19.3	60 4.2	2 0.1	1167 82.6
2003	1277	1277	257 20.1	37 2.9		1066 83.5
F70-F79 Älyllinen kehitysvammaisuus						
1999	222	221	63 28.5	2 0.9	2 0.9	167 75.6
2000	205	205	73 35.6	2 1.0	2 1.0	139 67.8
2001	176	176	69 39.2			118 67.0
2002	190	190	59 31.1	2 1.1		140 73.7
2003	161	161	67 41.6	1 0.6		104 64.6
F80-F89 Pyykkisen kehityksen häiriöt						
1999	130	130	27 20.8			104 80.0
2000	165	165	30 18.2		1 0.6	139 84.2
2001	166	166	25 15.1			145 87.3
2002	168	168	25 14.9			146 86.9
2003	203	203	29 14.3			178 87.7
F90-F98 Laps./nuor. alkavat psyk.häir						
1999	1023	1022	226 22.1	3 0.3	1 0.1	832 81.4
2000	1193	1193	277 23.2	5 0.4	2 0.2	969 81.2
2001	1144	1135	261 23.0			929 81.9
2002	1152	1152	226 19.6	3 0.3		975 84.6
2003	1174	1173	216 18.4	3 0.3		1002 85.4

Potilaat Patienter	Yht Summa	TT. ilm AS. anm	1 T:sta r,% 1 Ober.vi,%	2 OTK tutk,% 2 S.unders,%	3 OTK hoi, % 3 F. vård, %	4 Muu TT , % 4 Annat , %
S A I R A A L A - S J U K H U S						
VARSINAIS-SUOMEN SHP - EGENTLIGA FINLAND						
1999	2534	2530	777 30.7	2 0.1	5 0.2	1922 76.0
2000	2701	2701	892 33.0	1 0.0	6 0.2	2003 74.2
2001	2757	2757	881 32.0	3 0.1	5 0.2	2085 75.6
2002	2707	2698	901 33.4		3 0.1	2002 74.2
2003	2658	2656	883 33.2	3 0.1	6 0.2	1969 74.1
SATAKUNNAN SHP - SATAKUNDA SVD						
1999	1266	1266	325 25.7		6 0.5	1031 81.4
2000	1220	1220	354 29.0		4 0.3	947 77.6
2001	1166	1166	369 31.6		4 0.3	889 76.2
2002	1286	1286	393 30.6		3 0.2	966 75.1
2003	1307	1307	394 30.1		8 0.6	1002 76.7
KANTA-HÄMEEN SHP - CENTRALA TAVASTLANDS						
1999	1130	1130	240 21.2		2 0.2	943 83.5
2000	1134	1134	263 23.2	2 0.2	6 0.5	960 84.7
2001	1129	1129	263 23.3	2 0.2	3 0.3	933 82.6
2002	1134	1134	299 26.4	1 0.1	7 0.6	908 80.1
2003	1172	1172	314 26.8		8 0.7	929 79.3
PIRKANMAAN SHP - BIRKALANDS SVD						
1999	2706	2706	745 27.5	24 0.9	17 0.6	2096 77.5
2000	2742	2742	872 31.8	65 2.4	4 0.1	2068 75.4
2001	2790	2790	815 29.2	26 0.9	23 0.8	2136 76.6
2002	2851	2851	779 27.3	15 0.5	24 0.8	2215 77.7
2003	2870	2870	834 29.1	15 0.5	17 0.6	2211 77.0
PÄIJÄT-HÄMEEN SHP - PÄIJÄT-HÄME SVD						
1999	1368	1368	406 29.7	2 0.1	1 0.1	1044 76.3
2000	1319	1319	369 28.0	1 0.1	3 0.2	1030 78.1
2001	1312	1312	389 29.6	1 0.1	2 0.2	1006 76.7
2002	1342	1342	471 35.1		3 0.2	972 72.4
2003	1293	1293	481 37.2	1 0.1	4 0.3	907 70.1
KYMENLAAKSON SHP - KYMMENEDALENS SVD						
1999	1095	1095	490 44.7		4 0.4	709 64.7
2000	1142	1142	521 45.6		3 0.3	722 63.2
2001	1137	1137	516 45.4		4 0.4	728 64.0
2002	1071	1071	490 45.8		4 0.4	680 63.5
2003	945	945	455 48.1		4 0.4	577 61.1
ETELÄ-KARJALAN SHP - SÖDRA KARELENS SVD						
1999	759	759	306 40.3		2 0.3	516 68.0
2000	812	812	297 36.6			590 72.7
2001	804	748	269 36.0			540 72.2
2002	836	836	281 33.6			623 74.5
2003	801	801	262 32.7		2 0.2	602 75.2
ETELÄ-SAVON SHP - SÖDRA SAVOLAX SVD						
1999	970	970	345 35.6		5 0.5	703 72.5
2000	1029	1029	342 33.2		5 0.5	773 75.1
2001	973	973	311 32.0		4 0.4	737 75.7
2002	924	924	351 38.0		8 0.9	652 70.6
2003	909	909	352 38.7		9 1.0	638 70.2
ITÄ-SAVON SHP - ÖSTRA SAVOLAX SVD						
1999	200	200	56 28.0			155 77.5
2000	217	217	66 30.4			161 74.2
2001	185	185	51 27.6			144 77.8
2002	282	282	70 24.8			232 82.3
2003	259	259	72 27.8			206 79.5
POHJOIS-KARJALAN SHP - NORRA KARELENS SV						
1999	1004	1004	413 41.1	1 0.1	18 1.8	700 69.7
2000	1021	1020	441 43.2	1 0.1	18 1.8	672 65.9
2001	966	966	417 43.2		19 2.0	639 66.1
2002	987	987	437 44.3	4 0.4	29 2.9	652 66.1
2003	1019	1019	459 45.0	1 0.1	18 1.8	668 65.6
POHJOIS-SAVON SHP - NORRA SAVOLAX SVD						
1999	1889	1889	573 30.3	8 0.4	13 0.7	1461 77.3
2000	2085	2085	631 30.3	8 0.4	8 0.4	1626 78.0
2001	2021	2011	622 30.9	5 0.2	10 0.5	1548 77.0
2002	1978	1978	607 30.7	10 0.5	10 0.5	1527 77.2
2003	1888	1888	623 33.0	15 0.8	7 0.4	1407 74.5
KESKI-SUOMEN SHP - MELLERSTA FINLANDS SV						
1999	1509	1509	467 30.9		4 0.3	1141 75.6
2000	1469	1469	467 31.8	1 0.1	3 0.2	1118 76.1
2001	1483	1483	485 32.7		4 0.3	1107 74.6
2002	1507	1507	507 33.6		6 0.4	1112 73.8
2003	1472	1472	552 37.5	1 0.1	7 0.5	1046 71.1

Potilaat Patienter	Yht Summa	TT. ilm AS. anm	1 T:sta r,% 1 Ober.vi,%	2 OTK tutk,% 2 S.unders,%	3 OTK hoi, % 3 F. vård, %	4 Muu TT , % 4 Annat , %
ETELÄ-POHJANMAAN SHP - SYD-ÖSTERBOTTENS						
1999	1196	1196	337 28.2		5 0.4	934 78.1
2000	1183	1183	296 25.0		6 0.5	963 81.4
2001	1248	1248	310 24.8	3 0.2	4 0.3	1017 81.5
2002	1246	1246	316 25.4	2 0.2	2 0.2	1010 81.1
2003	1239	1239	372 30.0	9 0.7	7 0.6	969 78.2
VAASAN SHP - VASA SVD						
1999	799	799	286 35.8			566 70.8
2000	766	766	285 37.2			537 70.1
2001	700	700	260 37.1			487 69.6
2002	696	696	278 39.9			471 67.7
2003	655	655	288 44.0	2 0.3		421 64.3
KESKI-POHJANMAAN SHP - MELLERSTA ÖSTERBO						
1999	397	397	118 29.7			313 78.8
2000	378	378	105 27.8		1 0.3	300 79.4
2001	392	392	120 30.6			303 77.3
2002	363	363	133 36.6			264 72.7
2003	394	393	127 32.3		1 0.3	285 72.5
POHJOIS-POHJANMAAN SHP - NORRA ÖSTERBOTT						
1999	2231	2231	613 27.5	16 0.7	7 0.3	1767 79.2
2000	2390	2390	661 27.7	15 0.6	6 0.3	1900 79.5
2001	2518	2518	733 29.1	15 0.6	6 0.2	1977 78.5
2002	2538	2538	765 30.1	14 0.6	3 0.1	1968 77.5
2003	2444	2444	792 32.4	19 0.8	11 0.5	1844 75.5
KAINUUN SHP - KAJANALANDS SVD						
1999	451	451	150 33.3	3 0.7	1 0.2	333 73.8
2000	524	524	156 29.8	1 0.2	1 0.2	403 76.9
2001	497	497	139 28.0		3 0.6	400 80.5
2002	499	499	125 25.1	1 0.2	5 1.0	404 81.0
2003	473	473	125 26.4	1 0.2	6 1.3	379 80.1
LÄNSI-POHJAN SHP - LÄNSI-POHJA SVD						
1999	377	377	145 38.5		1 0.3	264 70.0
2000	384	384	138 35.9		2 0.5	283 73.7
2001	378	378	153 40.5	1 0.3	1 0.3	268 70.9
2002	387	387	136 35.1		2 0.5	296 76.5
2003	345	345	108 31.3			270 78.3
LAPIN SHP - LAPPLANDS SVD						
1999	549	549	257 46.8			328 59.7
2000	616	616	268 43.5			425 69.0
2001	694	694	299 43.1			470 67.7
2002	692	692	337 48.7			433 62.6
2003	616	616	294 47.7			389 63.1
AHVENANMAA - ÅLAND						
1999	153	152	18 11.8			139 91.4
2000	154	153	18 11.8			140 91.5
2001	173	166	7 4.2			162 97.6
2002	179	170	7 4.1			166 97.6
2003	160	160	14 8.8		3 1.9	155 96.9
HUS						
1999	8489	8373	2616 31.2	134 1.6	109 1.3	6393 76.4
2000	8625	8620	2646 30.7	105 1.2	48 0.6	6813 79.0
2001	8370	8347	2839 34.0	34 0.4	51 0.6	6479 77.6
2002	8201	8175	2673 32.7	45 0.6	61 0.7	6338 77.5
2003	8106	8073	2811 34.8	21 0.3	59 0.7	6111 75.7
VALTION MIELISAIRAALAT - STATENS SINNESS						
1999	533	533	4 0.8	153 28.7	227 42.6	150 28.1
2000	535	535	3 0.6	158 29.5	221 41.3	158 29.5
2001	547	547		203 37.1	182 33.3	166 30.3
2002	549	549	1 0.2	217 39.5	164 29.9	170 31.0
2003	522	522	5 1.0	188 36.0	162 31.0	170 32.6
PUOLUSTUSVOIM SAIRAALAT - MILITÄRSJUKHUS						
1999	683	683	1 0.1			683 100.0
2000	573	573	1 0.2		1 0.2	572 99.8
2001	532	532		7 1.3		529 99.4
2002	600	600	4 0.7	21 3.5		588 98.0
2003	476	476	2 0.4	1 0.2		475 99.8
VANKISAIRAALAT - SJUKHUS FÖR FÅNGAR						
1999	328	328	68 20.7	1 0.3	1 0.3	272 82.9
2000	303	303	89 29.4	3 1.0	1 0.3	247 81.5
2001	311	311	93 29.9	7 2.3		227 73.0
2002	330	330	88 26.7	7 2.1	1 0.3	252 76.4
2003	327	325	111 34.2	3 0.9	1 0.3	232 71.4

Potilaat Patienter	Yht Summa	TT. ilm AS. anm	1 T:sta r,% 1 Ober.vi,%	2 OTK tutk,% 2 S.unders,%	3 OTK hoi, % 3 F. vård, %	4 Muu TT , % 4 Annat , %
S U K U P U O L I - K Ö N						
Miehet						
1999	16928	16884	5039 29.8	272 1.6	313 1.9	12776 75.7
2000	17180	17177	5256 30.6	276 1.6	290 1.7	13051 76.0
2001	16870	16824	5360 31.9	245 1.5	266 1.6	12653 75.2
2002	17119	17100	5521 32.3	268 1.6	275 1.6	12741 74.5
2003	16260	16241	5498 33.9	223 1.4	286 1.8	11865 73.1
Naiset						
1999	14978	14905	4584 30.8	71 0.5	103 0.7	11460 76.9
2000	15470	15466	4772 30.9	84 0.5	50 0.3	12055 77.9
2001	15538	15490	4823 31.1	62 0.4	40 0.3	12048 77.8
2002	15383	15359	4795 31.2	69 0.4	44 0.3	11853 77.2
2003	15393	15375	5065 32.9	56 0.4	37 0.2	11716 76.2
I K Ä - Å L D E R						
00_11						
1999	686	686	80 11.7		2 0.3	616 89.8
2000	774	774	84 10.9	2 0.3	2 0.3	702 90.7
2001	737	736	72 9.8			676 91.8
2002	756	756	64 8.5			714 94.4
2003	831	831	46 5.5	1 0.1		796 95.8
12_17						
1999	1633	1628	514 31.6	12 0.7	6 0.4	1243 76.4
2000	1985	1984	662 33.4	8 0.4	4 0.2	1528 77.0
2001	2039	2024	623 30.8	4 0.2		1573 77.7
2002	2048	2048	589 28.8	7 0.3	2 0.1	1605 78.4
2003	2044	2043	656 32.1	6 0.3	1 0.0	1587 77.7
18_64						
1999	25235	25136	7645 30.4	307 1.2	310 1.2	19212 76.4
2000	25671	25664	7867 30.7	329 1.3	310 1.2	19803 77.2
2001	25399	25328	8003 31.6	293 1.2	285 1.1	19452 76.8
2002	25615	25580	8163 31.9	319 1.2	299 1.2	19457 76.1
2003	24743	24710	8201 33.2	260 1.1	304 1.2	18518 74.9
65+						
1999	4436	4422	1392 31.5	24 0.5	98 2.2	3232 73.1
2000	4330	4330	1436 33.2	21 0.5	24 0.6	3153 72.8
2001	4335	4327	1503 34.7	10 0.2	21 0.5	3069 70.9
2002	4190	4181	1514 36.2	11 0.3	18 0.4	2896 69.3
2003	4150	4147	1676 40.4	12 0.3	18 0.4	2761 66.6

Potilaat Patienter	Yht Summa	TT. ilm AS. anm	1 T:sta r,% 1 Ober.vi,%	2 OTK tutk,% 2 S.unders,%	3 OTK hoi, % 3 F. vård, %	4 Muu TT , % 4 Annat , %
KOTIKUNNAN SHP - SVD AV HEMKOMMUN						
01 Uudenmaan shp						
1999	4488	4485	1298 28.9	55 1.2	44 1.0	3548 79.1
2000	4429	4424	1239 28.0	44 1.0	40 0.9	3521 79.6
2001	4421	4409	1398 31.7	42 1.0	36 0.8	3379 76.6
2002	4393	4387	1288 29.4	57 1.3	46 1.0	3431 78.2
2003	4366	4357	1375 31.6	42 1.0	54 1.2	3314 76.1
02 Helsingin shp						
1999	4592	4479	1337 29.9	102 2.3	162 3.6	3361 75.0
2000	4737	4737	1444 30.5	82 1.7	102 2.2	3760 79.4
2001	4545	4534	1477 32.6	55 1.2	77 1.7	3586 79.1
2002	4469	4449	1430 32.1	69 1.6	69 1.6	3463 77.8
2003	4248	4225	1463 34.6	47 1.1	67 1.6	3216 76.1
03 Varsinais-Suomen shp						
1999	2626	2623	791 30.2	18 0.7	16 0.6	1992 75.9
2000	2813	2813	913 32.5	25 0.9	20 0.7	2084 74.1
2001	2844	2844	902 31.7	15 0.5	19 0.7	2148 75.5
2002	2813	2804	926 33.0	13 0.5	17 0.6	2074 74.0
2003	2756	2754	906 32.9	10 0.4	16 0.6	2044 74.2
04 Satakunnan shp						
1999	1313	1313	327 24.9	5 0.4	15 1.1	1062 80.9
2000	1265	1265	355 28.1	13 1.0	14 1.1	969 76.6
2001	1214	1214	366 30.1	14 1.2	12 1.0	926 76.3
2002	1329	1329	399 30.0	11 0.8	14 1.1	991 74.6
2003	1353	1353	394 29.1	9 0.7	14 1.0	1040 76.9
05 Kanta-Hämeen shp						
1999	1156	1156	235 20.3	8 0.7	8 0.7	964 83.4
2000	1167	1167	264 22.6	10 0.9	12 1.0	978 83.8
2001	1149	1149	264 23.0	10 0.9	8 0.7	945 82.2
2002	1168	1168	305 26.1	9 0.8	9 0.8	931 79.7
2003	1200	1200	319 26.6	8 0.7	10 0.8	951 79.3
06 Pirkanmaan shp						
1999	2746	2745	762 27.8	16 0.6	19 0.7	2140 78.0
2000	2790	2790	889 31.9	57 2.0	7 0.3	2122 76.1
2001	2826	2826	818 28.9	14 0.5	25 0.9	2187 77.4
2002	2870	2870	790 27.5	13 0.5	24 0.8	2242 78.1
2003	2838	2838	830 29.2	12 0.4	16 0.6	2199 77.5
07 Päijät-Hämeen shp						
1999	1383	1383	402 29.1	11 0.8	6 0.4	1053 76.1
2000	1354	1354	369 27.3	11 0.8	8 0.6	1055 77.9
2001	1349	1349	390 28.9	12 0.9	6 0.4	1035 76.7
2002	1393	1393	470 33.7	9 0.6	8 0.6	1016 72.9
2003	1346	1345	487 36.2	6 0.4	9 0.7	948 70.5
08 Kymenlaakson shp						
1999	1149	1149	492 42.8	13 1.1	13 1.1	753 65.5
2000	1198	1198	516 43.1	11 0.9	12 1.0	774 64.6
2001	1179	1179	515 43.7	14 1.2	9 0.8	762 64.6
2002	1112	1112	490 44.1	13 1.2	9 0.8	707 63.6
2003	1004	1004	461 45.9	6 0.6	9 0.9	622 62.0
09 Etelä-Karjalan shp						
1999	776	776	304 39.2	2 0.3	7 0.9	541 69.7
2000	835	835	291 34.9	3 0.4	3 0.4	617 73.9
2001	821	768	264 34.4	3 0.4	3 0.4	567 73.8
2002	861	861	281 32.6	4 0.5	3 0.3	647 75.1
2003	823	823	270 32.8	7 0.9	4 0.5	612 74.4
10 Etelä-Savon shp						
1999	842	842	283 33.6	7 0.8	8 1.0	622 73.9
2000	919	919	273 29.7	4 0.4	8 0.9	717 78.0
2001	881	881	265 30.1	8 0.9	5 0.6	680 77.2
2002	884	884	315 35.6	13 1.5	8 0.9	630 71.3
2003	863	863	313 36.3	6 0.7	9 1.0	622 72.1
11 Itä-Savon shp						
1999	355	355	126 35.5	2 0.6	4 1.1	260 73.2
2000	368	368	128 34.8	4 1.1	6 1.6	268 72.8
2001	312	312	95 30.4	1 0.3	6 1.9	238 76.3
2002	370	370	101 27.3	4 1.1	6 1.6	297 80.3
2003	337	337	97 28.8	3 0.9	7 2.1	259 76.9
12 Pohjois-Karjalan shp						
1999	994	994	395 39.7	9 0.9	17 1.7	698 70.2
2000	1007	1006	426 42.3	9 0.9	17 1.7	673 66.9
2001	956	956	406 42.5	11 1.2	18 1.9	636 66.5
2002	984	984	419 42.6	12 1.2	29 2.9	661 67.2
2003	1013	1013	454 44.8	10 1.0	18 1.8	674 66.5

Potilaat Patienter	Yht Summa	TT. ilm AS. anm	1 T:sta r,% 1 Ober.vi,%	2 OTK tutk,% 2 S.unders,%	3 OTK hoi, % 3 F. vård, %	4 Muu TT , % 4 Annat , %
13 Pohjois-Savon shp						
1999	1900	1900	566 29.8	28 1.5	23 1.2	1459 76.8
2000	2049	2049	608 29.7	20 1.0	20 1.0	1596 77.9
2001	1978	1968	583 29.6	27 1.4	18 0.9	1515 77.0
2002	1917	1917	580 30.3	33 1.7	15 0.8	1474 76.9
2003	1848	1848	597 32.3	38 2.1	12 0.6	1374 74.4
14 Keski-Suomen shp						
1999	1478	1478	442 29.9	7 0.5	16 1.1	1125 76.1
2000	1471	1471	447 30.4	13 0.9	13 0.9	1115 75.8
2001	1483	1483	474 32.0	12 0.8	13 0.9	1105 74.5
2002	1512	1512	478 31.6	14 0.9	12 0.8	1127 74.5
2003	1492	1492	543 36.4	11 0.7	13 0.9	1067 71.5
15 Etelä-Pohjanmaan shp						
1999	1153	1153	311 27.0	7 0.6	7 0.6	910 78.9
2000	1131	1131	278 24.6	9 0.8	9 0.8	917 81.1
2001	1204	1204	305 25.3	9 0.7	8 0.7	970 80.6
2002	1192	1192	298 25.0	9 0.8	6 0.5	969 81.3
2003	1194	1194	353 29.6	12 1.0	12 1.0	934 78.2
16 Vaasan shp						
1999	845	845	285 33.7	9 1.1	4 0.5	608 72.0
2000	791	791	272 34.4	6 0.8	3 0.4	570 72.1
2001	740	740	256 34.6	6 0.8	3 0.4	525 70.9
2002	747	747	282 37.8	9 1.2	3 0.4	510 68.3
2003	687	687	285 41.5	8 1.2	4 0.6	447 65.1
17 Keski-Pohjanmaan shp						
1999	423	423	121 28.6	2 0.5		338 79.9
2000	403	403	115 28.5	1 0.2	2 0.5	320 79.4
2001	411	411	124 30.2	2 0.5	1 0.2	323 78.6
2002	398	398	131 32.9	3 0.8		299 75.1
2003	411	410	130 31.7	3 0.7	1 0.2	306 74.6
18 Pohjois-Pohjanmaan shp						
1999	2216	2216	581 26.2	16 0.7	27 1.2	1773 80.0
2000	2325	2325	620 26.7	16 0.7	26 1.1	1865 80.2
2001	2447	2447	698 28.5	26 1.1	19 0.8	1917 78.3
2002	2448	2448	716 29.2	20 0.8	18 0.7	1906 77.9
2003	2338	2337	734 31.4	22 0.9	23 1.0	1786 76.4
19 Kainuun shp						
1999	489	489	151 30.9	12 2.5	8 1.6	357 73.0
2000	541	541	157 29.0	9 1.7	7 1.3	407 75.2
2001	511	511	137 26.8	7 1.4	9 1.8	408 79.8
2002	496	496	122 24.6	5 1.0	9 1.8	401 80.8
2003	481	481	123 25.6	6 1.2	10 2.1	384 79.8
20 Länsi-Pohjan shp						
1999	392	392	145 37.0	4 1.0	3 0.8	277 70.7
2000	394	394	141 35.8	2 0.5	4 1.0	291 73.9
2001	390	390	154 39.5	10 2.6	4 1.0	279 71.5
2002	403	403	139 34.5	7 1.7	7 1.7	305 75.7
2003	366	366	112 30.6	4 1.1	5 1.4	281 76.8
21 Lapin shp						
1999	579	579	266 45.9	9 1.6	8 1.4	352 60.8
2000	638	638	272 42.6	10 1.6	7 1.1	439 68.8
2001	718	718	303 42.2	9 1.3	8 1.1	495 68.9
2002	717	717	341 47.6	7 1.0	7 1.0	457 63.7
2003	651	651	306 47.0	8 1.2	6 0.9	417 64.1
Ahvenanmaa						
1999	152	151	19 12.6	1 0.7	1 0.7	136 90.1
2000	149	148	18 12.2			136 91.9
2001	166	159	9 5.7			153 96.2
2002	170	161	6 3.7			158 98.1
2003	155	155	13 8.4		3 1.9	151 97.4
Ulkomaat						
1999	57	57	24 42.1			34 59.6
2000	70	70	29 41.4	1 1.4		40 57.1
2001	70	69	29 42.0			42 60.9
2002	89	89	37 41.6	3 3.4		49 55.1
2003	102	102	45 44.1	1 1.0	1 1.0	56 54.9
Kunta tuntematon						
1999	1	1	1 100.0			
2001	12	12	3 25.0			9 75.0
2002	11	11	5 45.5			7 63.6
2003	4	4	1 25.0			3 75.0

Potilaat	Yht	TT. ilm	1 T:sta r,%	2 OTK tutk,%	3 OTK hoi, %	4 Muu TT, %
Patienter	Summa	AS. anm	1 Ober.vi,%	2 S.unders,%	3 F. vård, %	4 Annat, %

TULOTAPA PSYKIATRIAN SAIRAANSIJALLE - ANKOMSTSÄTT TILL PSYKIATRISK BÄDDPLATS

- Ei tietoa						
1999	272					
2000	36					
2001	210					
2002	150					
2003	93					
1 Lähetteellä tahdosta r:ttä						
1999	9623	9623	9623	100.0		
2000	10028	10028	10028	100.0		
2001	10183	10183	10183	100.0		
2002	10316	10316	10316	100.0		
2003	10563	10563	10563	100.0		
2 Oikeusturvak määr mielent.tutk						
1999	343	343		343	100.0	
2000	360	360		360	100.0	
2001	307	307		307	100.0	
2002	337	337		337	100.0	
2003	279	279		279	100.0	
3 Oikeusturvak määr hoito						
1999	416	416			416	100.0
2000	340	340			340	100.0
2001	306	306			306	100.0
2002	319	319			319	100.0
2003	323	323			323	100.0
4 Muu tulotapa						
1999	24236	24236				24236 100.0
2000	25106	25106				25106 100.0
2001	24701	24701				24701 100.0
2002	24594	24594				24594 100.0
2003	23581	23581				23581 100.0

HOITOKERTA PSYKIATRIAN SAIRAANSIJALLA - VÅRD TILLFÄLLE PÅ PSYKIATRISK BÄDDPLATS

- Ei tietoa										
1999	421	156	35	22.4			121	77.6		
2000	270	236	139	58.9		1	0.4	103	43.6	
2001	624	422	125	29.6				298	70.6	
2002	2382	2239	730	32.6	4	0.2	3	0.1	1671	74.6
2003	1428	1346	398	29.6					1006	74.7
1 Ensimmäinen hoitokerta										
1999	13621	13621	3859	28.3	173	1.3	76	0.6	9754	71.6
2000	15695	15695	4515	28.8	190	1.2	50	0.3	11230	71.6
2001	16063	16058	4869	30.3	151	0.9	51	0.3	11523	71.8
2002	15292	15292	4571	29.9	160	1.0	53	0.3	10946	71.6
2003	14509	14509	4465	30.8	113	0.8	62	0.4	10209	70.4
2 Toinen tai useampi										
1999	21243	21241	6099	28.7	171	0.8	350	1.6	16622	78.3
2000	21236	21235	6192	29.2	170	0.8	292	1.4	16706	78.7
2001	20346	20346	6123	30.1	156	0.8	270	1.3	15848	77.9
2002	19648	19648	5908	30.1	174	0.9	271	1.4	15134	77.0
2003	19669	19669	6313	32.1	167	0.8	265	1.3	14933	75.9

Potilaat Patienter	Yht Summa	TT. ilm AS. anm	1 T:sta r,% 1 Ober.vi,%	2 OTK tutk,% 2 S.unders,%	3 OTK hoi, % 3 F. vård, %	4 Muu TT , % 4 Annat , %
LÄÄKEHOITO - MEDICINERING						
- Ei tietoa						
1999	723	691	203 29.4	12 1.7	6 0.9	490 70.9
2000	1085	1050	266 25.3	14 1.3	8 0.8	793 75.5
2001	662	454	88 19.4		1 0.2	383 84.4
2002	780	650	136 20.9	7 1.1	4 0.6	523 80.5
2003	271	189	11 5.8			178 94.2
1 Ei lääkettä						
1999	3758	3755	769 20.5	87 2.3	11 0.3	2963 78.9
2000	3875	3875	855 22.1	91 2.3	10 0.3	2996 77.3
2001	3611	3611	856 23.7	79 2.2		2753 76.2
2002	3620	3620	836 23.1	94 2.6	9 0.2	2753 76.0
2003	3317	3317	766 23.1	50 1.5		2562 77.2
2 Neuroleptihoito						
1999	14121	14085	5781 41.0	128 0.9	238 1.7	9181 65.2
2000	14063	14063	5921 42.1	121 0.9	216 1.5	9204 65.4
2001	13914	13914	6032 43.4	108 0.8	181 1.3	8995 64.6
2002	13423	13423	5993 44.6	121 0.9	175 1.3	8426 62.8
2003	13429	13429	6239 46.5	122 0.9	215 1.6	8168 60.8
3 Antidepressiivihoido						
1999	6417	6379	669 10.5	20 0.3	15 0.2	5798 90.9
2000	6894	6894	737 10.7	32 0.5	6 0.1	6262 90.8
2001	7359	7359	845 11.5	23 0.3	5 0.1	6624 90.0
2002	7327	7327	884 12.1	24 0.3	2 0.0	6585 89.9
2003	7059	7059	921 13.0	27 0.4	9 0.1	6275 88.9
4 Neurolepti- ja andidepr.						
1999	8152	8108	1628 20.1	55 0.7	143 1.8	6654 82.1
2000	8476	8476	1778 21.0	71 0.8	98 1.2	6976 82.3
2001	8838	8838	1944 22.0	68 0.8	121 1.4	7184 81.3
2002	9305	9305	2017 21.7	63 0.7	130 1.4	7570 81.4
2003	8976	8976	2046 22.8	62 0.7	105 1.2	7272 81.0
5 Muu psyk. lääkettä						
1999	4509	4466	1205 27.0	43 1.0	12 0.3	3334 74.7
2000	5054	5054	1366 27.0	33 0.7	7 0.1	3809 75.4
2001	4776	4776	1367 28.6	29 0.6	8 0.2	3539 74.1
2002	4828	4828	1387 28.7	31 0.6	10 0.2	3566 73.9
2003	4890	4890	1534 31.4	21 0.4	9 0.2	3483 71.2

Potilaat Patienter	Yht Summa	TT. ilm AS. anm	1 T:sta r,% 1 Ober.vi,%	2 OTK tutk,% 2 S.unders,%	3 OTK hoi, % 3 F. vård, %	4 Muu TT , % 4 Annat , %

OMAISEN TAI MUUN LÄHEISEN TAPAAMINEN - MÖTE MED ANHÖRIG ELLER ANNAN NÄRSTÅENDE						
- Ei tietoa						
1999	630	599	182 30.4	12 2.0	5 0.8	419 69.9
2000	823	787	149 18.9		9 1.1	654 83.1
2001	580	372	75 20.2		1 0.3	315 84.7
2002	733	604	131 21.7	6 1.0	5 0.8	482 79.8
2003	275	194	29 14.9			165 85.1
1 Ei tavattu						
1999	16927	16840	4383 26.0	240 1.4	206 1.2	13161 78.2
2000	17899	17899	4767 26.6	266 1.5	184 1.0	14046 78.5
2001	17550	17550	4869 27.7	231 1.3	167 1.0	13640 77.7
2002	17983	17983	5009 27.9	248 1.4	171 1.0	13873 77.1
2003	17625	17625	5401 30.6	195 1.1	185 1.0	13204 74.9
2 Satunnainen tapaaminen						
1999	7842	7811	2227 28.5	58 0.7	159 2.0	5591 71.6
2000	7854	7854	2304 29.3	64 0.8	102 1.3	5613 71.5
2001	8146	8146	2393 29.4	52 0.6	112 1.4	5869 72.0
2002	8215	8215	2493 30.3	54 0.7	106 1.3	5836 71.0
2003	7952	7952	2491 31.3	44 0.6	107 1.3	5561 69.9
3 Omaiset akt. mukana hoidossa						
1999	11927	11897	3520 29.6	35 0.3	61 0.5	8819 74.1
2000	12408	12408	3816 30.8	30 0.2	56 0.5	9119 73.5
2001	12392	12392	3895 31.4	24 0.2	47 0.4	9048 73.0
2002	11969	11969	3704 30.9	30 0.3	49 0.4	8731 72.9
2003	11723	11723	3719 31.7	41 0.3	58 0.5	8482 72.4

P A K K O T O I M E T - T V Å N G S Å T G Ä R D E R

ERISTYS - ISOLERING

K						
1999	2605	2595	1519 58.5	70 2.7	110 4.2	975 37.6
2000	2602	2602	1575 60.5	59 2.3	99 3.8	965 37.1
2001	2729	2729	1709 62.6	83 3.0	83 3.0	953 34.9
2002	2450	2450	1505 61.4	84 3.4	72 2.9	873 35.6
2003	2580	2580	1653 64.1	90 3.5	67 2.6	856 33.2

LEPOSIDE - BÄLTE

K						
1999	1668	1660	1056 63.6	12 0.7	13 0.8	634 38.2
2000	1603	1603	1057 65.9	10 0.6	11 0.7	593 37.0
2001	1686	1686	1139 67.6	11 0.7	10 0.6	603 35.8
2002	1436	1436	944 65.7	16 1.1	14 1.0	534 37.2
2003	1389	1389	952 68.5	20 1.4	13 0.9	465 33.5

TAHDONVASTAINEN INJEKTIO - MEDICINERING MOT VILJAN

K						
1999	1032	1028	718 69.8	6 0.6	16 1.6	313 30.4
2000	1006	1006	717 71.3	4 0.4	5 0.5	300 29.8
2001	1114	1114	752 67.5	21 1.9	15 1.3	352 31.6
2002	1102	1102	729 66.2	31 2.8	17 1.5	347 31.5
2003	1121	1121	733 65.4	41 3.7	19 1.7	349 31.1

FYYSINEN KIINNIPITÄMINEN - FYSISK FASTHÄLLNING

K						
1999	656	655	216 33.0	1 0.2	4 0.6	440 67.2
2000	633	633	206 32.5	1 0.2	5 0.8	426 67.3
2001	715	715	255 35.7	1 0.1	4 0.6	461 64.5
2002	655	655	195 29.8	3 0.5	5 0.8	459 70.1
2003	651	651	200 30.7	5 0.8	5 0.8	447 68.7