




LUDWIG-
MAXIMILIANS-
UNIVERSITÄT
MÜNCHEN



Universitätsbibliothek München

Jahresbericht 2006

Inhaltsverzeichnis

A.	Entwicklung des Bibliothekssystems	5
1.	Zahl und Größe der Bibliotheken	5
2.	Ausgaben für wissenschaftliches Schrifttum 2005 und 2006	6
3.	Bestand, Zuwachs, laufende Zeitschriften, Ausgaben	6
4.	Abonnements gedruckter und elektronischer Zeitschriften 1997 – 2006	8
5.	Bibliothekskommission	9
6.	Vermittlung von Informationskompetenz	9
B.	Zentrale Dienstleistungen	11
1.	SISIS-Bibliothekssystem	11
2.	Elektronische Medien	12
2.1.	Content Management System	12
2.2.	Datenbanken	13
2.3.	Dokumentenserver	18
2.3.1.	E-Books	18
2.3.2.	Open Access (Dissertationen, LMU-Publikationen)	20
2.4.	PC-Netz	22
2.5.	Server	23
2.6.	Organisatorisches	23
2.7.	Elektronische Zeitschriften	24
3.	Hochschulschriftenstelle	29
4.	Abteilung Naturwissenschaftliche und Medizinische Bibliotheken, Kontaktstelle für Institutsbibliotheken und Zentrale Dienste	31
5.	Abteilung Geistes- und Sozialwissenschaftliche Bibliotheken	32
C.	Zentralbibliothek	33
1.	Personal	33
2.	Ausbildung	35
3.	Mittelbewirtschaftung	36
4.	Erwerbung	37
4.1.	Kauf	37
4.2.	Tausch und Geschenk	42
4.3.	Pflicht	43
4.4.	Gesamter Zuwachs nach Zugangsarten	43
5.	Katalogisierung	43
5.1.	Verbund- und Lokalsystem	43
5.2.	Titelaufnahme allgemein	44
5.3.	Lokalredaktion für den Bibliotheksverbund	44
5.4.	Retrospektive Erfassung	46
5.5.	Schlagwortkatalog	46
5.6.	Personal	46
6.	Benutzung	47
6.1.	Allgemeines	47
6.1.1.	Statistik 2003 bis 2006	47
6.1.2.	Personal	49
6.1.3.	Magazine, Transporte	49
6.2.	Ausleihbereich	49
6.2.1.	Ortsleihe	49
6.2.1.1.	Entleihungen	49
6.2.1.2.	Vormerkungen	50
6.2.1.3.	Mahnungen	51
6.2.1.4.	Bestellscheine	51
6.2.1.5.	Benutzer	51
6.2.1.6.	Benutzte Bestände	52
6.2.2.	Fernleihe	52
6.2.2.1.	Aktive Fernleihe	52

6.2.2.2.	Passive Fernleihe.....	54
6.2.2.3.	Dokumentlieferung	54
6.3.	Freihandbereich	54
6.3.1.	Lesesaal.....	54
6.3.2.	Lehrbuchsammlung	55
6.4.	Information.....	55
6.4.1.	Schriftliche und mündliche Auskunft, Signierdienst.....	55
6.4.2.	Einführungen.....	56
7.	Handschriften, Nachlässe, Alte Drucke.....	56
7.1.	Personal	56
7.2.	Betriebsorganisation.....	56
7.3.	Bestandserhaltung / Einband	58
7.4.	Erschließung und Bestandsvermittlung	59
7.5.	Erwerbung	61
7.6.	Statistik	62
D.	Große dezentrale Fachbibliotheken	64
1.	Bibliothek Theologie – Philosophie.....	64
2.	Bibliothek Wirtschaftswissenschaften	65
3.	Medizinische Lesehalle	67
4.	Wissenschaftliche Bibliothek Großhadern	69
5.	Bibliothek der Tierärztlichen Fakultät	72
6.	Bibliothek des Historicums.....	73
7.	Fakultätsbibliothek für Psychologie und Pädagogik, Kunst- und Musikpädagogik... 75	
8.	Fachbibliothek Sprach- und Literaturwissenschaften.....	77
9.	Bibliothek der Institute am Englischen Garten	79
10.	Bibliothek Mathematik, Meteorologie, Physik	80
11.	Fakultätsbibliothek Chemie und Pharmazie	81
E.	Bestand, Zuwachs. laufende Zeitschriften, Ausgaben nach Fakultäten	85
1.	Katholisch-Theologische Fakultät (01)	85
2.	Evangelisch-Theologische Fakultät (02).....	85
3.	Juristische Fakultät (03)	86
4.	Fakultät für Betriebswirtschaftslehre (04).....	87
5.	Volkswirtschaftliche Fakultät (05)	88
6.	Medizinische Fakultät (07)	88
7.	Tierärztliche Fakultät (08).....	91
8.	Fakultät für Geschichts- und Kunstwissenschaften (09).....	92
9.	Fakultät für Philosophie, Wissenschaftstheorie und Religionswissenschaft (10).....	93
10.	Fakultät für Psychologie und Pädagogik (11).....	93
11.	Fakultät für Kulturwissenschaften (12).....	94
12.	Fakultät für Sprach- und Literaturwissenschaften (13/14).....	95
13.	Sozialwissenschaftliche Fakultät (15)	96
14.	Fakultät für Mathematik, Informatik und Statistik (16).....	96
15.	Fakultät für Physik (17)	97
16.	Fakultät für Chemie und Pharmazie (18)	98
17.	Fakultät für Biologie (19)	98
18.	Fakultät für Geowissenschaften (20).....	99
19.	Zentrale Einrichtungen	100
20.	Stiftungen und Einrichtungen an der Universität.....	100
F.	Anhänge	101
1.	Statistischer Anhang	101
2.	UBM-Publikationen.....	103

Vorbemerkung

Das Jahr war geprägt von der Erneuerung der Bibliotheks-Hardware, von verstärkter Kundenorientierung und – sicherlich auch daraus resultierend – von weiter zunehmender Akzeptanz der angebotenen Dienstleistungen.

Sowohl der Bibliotheksrechner wie auch die Arbeitsplatzrechner der Mitarbeiter in der Zentralbibliothek sowie in den dezentralen Bibliotheken und die Benutzer-PCs konnten über einen HBMG-Antrag durch neue Geräte ersetzt werden. Dies führte zu der lange ersehnten Beschleunigung einzelner Arbeitsabläufe. Die Betreuung des neuen Bibliotheksservers übernahm die Verbundzentrale des Bibliotheksverbands Bayern; für die lokalen Bibliotheksanwendungen war der Zugriff weiterhin gesichert.

Obwohl die Ausgaben für Medien an der Universität gegenüber dem Vorjahr insgesamt leicht rückläufig waren, konnte dennoch das elektronische Angebot erweitert werden. Weiterhin zeigte sich ein Rückgang der gedruckten gegenüber den elektronischen Zeitschriften.

Großes Gewicht wurde auf die Vermittlung der angebotenen elektronischen Dienste gelegt. Dies geschah durch vermehrte Benutzerschulungen im dafür eingerichteten Schulungsraum, die mannigfachen Aktivitäten zur Informationskompetenz und auch die erhöhte Web-Präsenz (eTutorials, Weblog, eBooks).

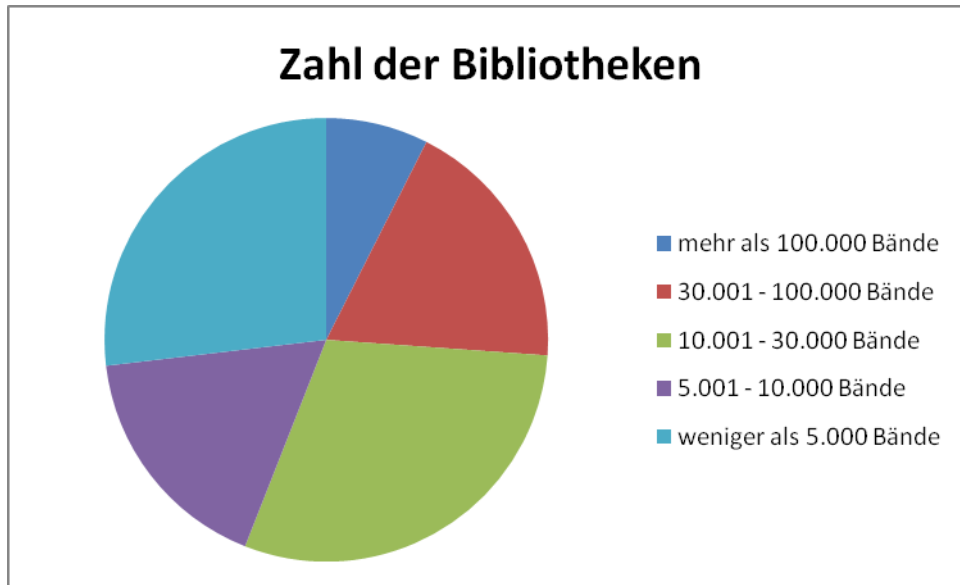
Neben den neuen Medien ist weiterhin das herkömmliche Buch für die Studierenden wichtig. Dies zeigen die gestiegenen Ausleihzahlen der Lehrbuchsammlung und die weiterhin hohen Entleihungen aus dem Magazinbestand der Zentralbibliothek. Auch für das „alte Buch“ konnte durch die Einrichtung eines eigenen Lesesaals angemessene Benutzungsbedingungen geschaffen werden.

München, im Dezember 2007

Dr. Günter Heischmann
Ltd. Bibliotheksdirektor

A. Entwicklung des Bibliothekssystems

1. Zahl und Größe der Bibliotheken



Bibliotheksgröße	Zahl der Bibliotheken	Bestand
mehr als 100.000 Bände	10	4.294.567
30.001 - 100.000 Bände	25	1.307.292
10.001 - 30.000 Bände	40	711.745
5.001 - 10.000 Bände	23	166.627
weniger als 5.000 Bände	36	78.227
Gesamt	134	6.558.458

Die größten Fachbibliotheken

	Fachbibliothek	Bände
1.	Medizinische Lesehalle	418.837
2.	Bibliothek Theologie - Philosophie	359.781
3.	Bibliothek der Institute am Englischen Garten	256.832
4.	Bibliothek des Historicums	180.460
5.	Bibliothek Wirtschaftswissenschaften	140.230
6.	Fakultätsbibliothek für Psychologie und Pädagogik	138.872
7.	Institut für Deutsche Philologie	129.961
8.	Bibliothek Mathematik, Meteorologie, Physik	128.734

9.	Bibliothek des Klinikums Großhadern	118.094
----	-------------------------------------	---------

2. Ausgaben für wissenschaftliches Schrifttum 2005 und 2006

	Bereich	2005	2006	Differenz	in %
1.	Dezentrale Bibliotheken ohne Kliniken				
1.1.	Titelgruppe 73	4.117.996	3.883.914	-234.082	-6%
1.2.	sonstige Mittel	176.066	123.201	-52.865	-30%
	<i>Zwischensumme</i>	<i>4.294.062</i>	<i>4.007.115</i>	<i>-286.947</i>	<i>-7%</i>
2.	Zentralbibliothek				
2.1.	Titelgruppe 73	1.304.267	1.264.795	-39.472	-3%
2.2.	sonstige Mittel	186.625	186.562	-63	0%
	<i>Zwischensumme</i>	<i>1.490.892</i>	<i>1.451.357</i>	<i>-39.535</i>	<i>-3%</i>
3.	Klinikbibliotheken				
	Klinikum der Universität	1.241.319	1.238.804	-2.515	0%
	Tierkliniken	29.830	22.339	-7.491	-25%
	<i>Zwischensumme</i>	<i>1.271.149</i>	<i>1.261.143</i>	<i>-10.006</i>	<i>-1%</i>
4.	Universität gesamt	7.056.103	6.719.615	-336.488	-5%

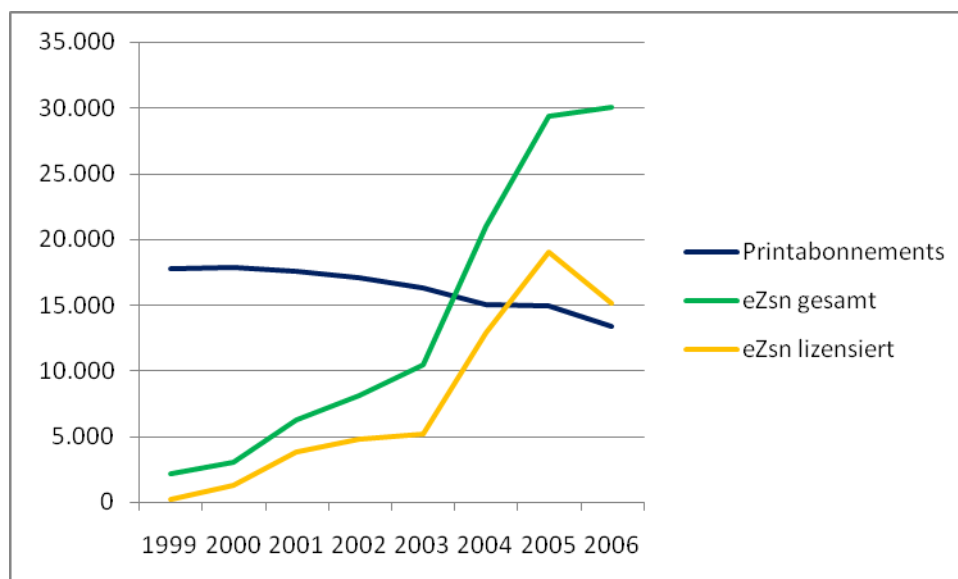
3. Bestand, Zuwachs, laufende Zeitschriften, Ausgaben

Fakultät / Sigel	Bände insgesamt	Laufende Zsn	Zuwachs Bände	Ausgaben TG 73	Ausgaben sonst. Mittel	Ausgaben Kliniken	Gesamt-ausgaben
01, 02, 10	359.781	662	3.545				
01	10.138	43	210	153.985			153.985
02	14.350	348	350	75.136			75.136
03	480.962	852	8.668	643.083,36	4.565,00		647.648,36
0500	140.230	294	5.310				0,00
04	26.704	223	2.248	122.551,91			122.551,91
05	69.807	260	616	96.592,83			96.592,83
07	773.550	1.814	10.881	384.522,40	5.235,00	1.238.803,82	1.628.561,22
08	155.480	439	1.739	93.095,95	613,00	22.339,02	116.047,97
0900	180.460	304	4.634				
09	165.432	340	3.641	198.589,90	63,00		198.652,90
10				56.946,11			56.946,11
11	138.872	304	2.830	117.130,65			117.130,65
12	304.354	936	5.296	158.139,60	29.178,00		187.317,60
13	645.535	1.107	8.843	355.878,24			355.878,24
BEG				3.280,29			3.280,29
15	221.157	336	2.526	118.351,29			118.351,29
16	66.378	256	1.124	212.854,71	20.569,00		233.423,71
17	118.050	223	1.217	325.978,41	4.800,00		330.778,41
18	63.480	198	1.756	501.327,01	58.178,00		559.505,01
19	61.490	193	8.263	105.375,16			105.375,16
20	121.055	483	1.477	136.498,91			136.498,91
ZE	18.427	31	204	24.596,73			24.596,73
Zwischensumme	4.135.692	9.646	75.378	3.883.914,10	123.201,00	1.261.142,84	5.268.257,94
Zentralbibliothek							
konventionelle Literatur	2.422.766	3.716	44.418	367.293,56			
elektronische Medien				1.084.063,08			
Zwischensumme	2.422.766	3.716	44.418	1.451.356,64			
Gesamt	6.558.458	13.362	119.796	5.335.270,74	123.201,00	1.261.142,84	6.719.614,58

4. Abonnements gedruckter und elektronischer Zeitschriften 1997 – 2006

Fakultät	1997	1998	1999	2000	2001	2002	2003	2004	2005	2006
01,02,10	1.383	1.604	1.609	1.549	1.336	1.297	1.271	1.216	1.494	1.053
03	1.432	1.418	1.237	1.264	1.165	980	986	991	970	852
04	626	645	632	637	650	664	643	644	529	223
05	434	416	429	423	402	335	300	283	262	260
0500*	264	263	266	271	266	275	250	241	298	294
07	2.947	2.896	2.809	2.711	2.573	2.403	2.188	2.005	1.934	1.814
08	526	529	501	508	508	500	452	426	420	439
09**	645	644	578	685	919	922	981	958	340	340
0900***									618	304
11	435	430	418	389	389	393	400	370	619	304
12	1.742	1.656	1.497	1.093	890	923	956	988	1.004	936
13	1.284	1.193	1.188	1.199	1.393	1.281	1.261	1.132	1.116	1.107
15	631	624	614	584	465	457	413	378	347	336
16	346	315	300	302	332	329	328	325	255	256
17	342	271	262	257	252	251	234	245	245	223
18	217	227	218	236	177	174	215	206	0	198
19	294	266	267	268	255	254	245	201	196	193
20	521	501	449	448	451	553	514	485	486	483
ZE	61	57	70	71	72	63	57	38	33	31
dezentrale Bibliotheken	14.130	13.955	13.344	12.895	12.495	12.054	11.694	11.132	11.166	9.646
Zentralbibliothek	4.416	4.477	4.380	4.937	5.059	5.021	4.590	3.906	3.719	3.716
Printabonnements insgesamt	18.546	18.432	17.724	17.832	17.554	17.075	16.284	15.038	14.885	13.362
elektronische Zeitschriften insgesamt (Titel)			2.200	3.080	6.340	8.110	10.500	20.987	29.426	30.066
davon lizenziert			200	1.230	3.784	4.804	5.138	12.932	19.069	15.187

Die Zahl der lizenzierten Titel der elektronischen Zeitschriften enthält keine Dubletten (z.B. gleicher Titel, unterschiedlicher Erscheinungszeitraum oder Zugänge über alternative Plattformen). Die Zahl der Einträge bei lizenzierten elektronischen Zeitschriften incl. Dubletten betrug 16.304. Der dennoch zu verzeichnende Rückgang kam z.B. durch die Reduktion der über die Plattform ScienceDirect (Elsevier) verfügbaren Titel auf die tatsächlich durch Konsortialvertrag lizenzierten Zeitschriften zustande.



5. Bibliothekskommission

Die Bibliothekskommission traf sich zu einer Sitzung am 10. Juli. Themen waren der von der Universitätsbibliothek vorgelegte Jahresbericht 2005, die Vorbereitung einer Open-Access-Erklärung der LMU, die geplante Zusammenarbeit der Studentenbibliothek des Studentenwerks mit der Universitätsbibliothek, der neue Online-Katalog der Universität und die Zukunft der Bibliothekskommission.

6. Vermittlung von Informationskompetenz

Das im Vorjahr begonnene Projekt Informationskompetenz hat im Jahre 2006 entscheidende Fortschritte gemacht.

Die Zahl der Benutzerschulungen konnte gegenüber dem Vorjahr deutlich gesteigert werden. Die Zentralbibliothek und die dezentralen Bibliotheken haben zusammen 488 Schulungen durchgeführt - mit 627 Schulungsstunden liegt die Universitätsbibliothek München damit, wie die Deutsche Bibliotheksstatistik zeigt, in der Spitzengruppe der deutschen Universitäten. Die Veranstaltungen wurden von insgesamt 7644 Studierenden, Lehrenden und Schüler/innen besucht. Das erweiterte Schulungsprogramm zeigt Wirkung: Die Zahl der Datenbankzugriffe ist 2006 wiederum deutlich gestiegen.

Auch in diesem Jahr wurden verschiedene bedarfsspezifische Veranstaltungstypen angeboten, von Bibliotheksführungen und OPAC-Einführungen bis hin zu Informationsveranstaltungen zum elektronischen Publizieren von Dissertationen und Kursen zum wissenschaftlichen Recherchieren. Viele Veranstaltungen fanden im Rahmen von Seminaren und in Kooperation mit Wissenschaftler/innen statt, eine beträchtliche Zahl war fest in Studiengänge eingebunden (z.B. in den Fächern Medizin, Chemie, Komparatistik). Zahlreiche Informationsmaterialien wurden zur Verfügung gestellt (von Flyers und Kursmaterialien bis zu Newsletters und Weblog-Beiträgen).

Um die Qualität der Veranstaltungen zu sichern, wurden intern ein regelmäßiger Austausch sowie eine Fortbildungsreihe organisiert. Das Veranstaltungsformat wurde, wo sinnvoll, vereinheitlicht, die Veranstaltungen werden einheitlich präsentiert und in einer detaillierten Statistik erfasst. Um die Zusammenarbeit zwischen den Bibliothekar/innen zu verbessern und das Angebot zu flexibilisieren, wurde der Schulungstyp ‚Kombiveranstaltung‘ eingeführt (Fachreferent/innen verschiedener Fächer oder Fachreferent/innen und Diplombibliothekar/innen gemeinsam). Über eine interne Interessenbörse werden Potenziale und Wünsche bei den Mitarbeiter/innen ermittelt. Für die professionelle Durchführung von Schulungen und Informationsveranstaltungen wird ein eigener Schulungsraum mit Beamer und Übungs-PCs zur Verfügung gestellt.

Der von der Universitätsleitung in Auftrag gegebene Lagebericht zur Vermittlung der Schlüsselqualifikation Informationskompetenz an der LMU wurde erstellt und auf dem Publikationsserver der Universitätsbibliothek veröffentlicht; in diesem Rahmen wurden eine Gesamtstudierenden- und eine Gesamtlehrendenbefragung durchgeführt. Der Bericht stellt den momentanen Leistungsstand sowie Aufwand, Defizite und Desiderate heraus und schlägt Modelle effektiver Zusammenarbeit zwischen Fächern/Fakultäten, Universitätsbibliothek und anderen Einrichtungen vor; er dient als Grundlage für konkrete Integrationsansätze in einzelnen Fächern. In diesem Zusammenhang wurde eine Informationsseite für Lehrende der LMU zum Thema Vermittlung von Informationskompetenz als Schlüsselqualifikation in den Bachelor-Studiengängen ins Internet gestellt.

Im März 2006 wurde mit den ‚eTutorials‘ ein von der LMU gefördertes E-Learning-Projekt begonnen. In dem äußerst erfolgreichen Projekt wurden bis Jahresende über 40 elektronische Tutorials zu Datenbanken und Recherchetechniken erstellt und online angeboten. Sie stellen eine bedarfsgerechte – die meistgewünschte Lernform an der LMU, so zeigt der Lagebericht, ist das Online-Training – und praxisorientierte Form des E-Learning dar und werden von verschiedenen deutschen Bibliotheken nachgenutzt.

Ein Fachreferent koordinierte das gesamte Schulungs- und Fortbildungsprogramm. Er vertrat zudem die Universitätsbibliothek in der Arbeitsgemeinschaft Informationskompetenz des Bayerischen Bibliotheksverbands, da die Bereitstellung eines ausreichenden Schulungs- und E-Learning-Angebots nur durch universitätsübergreifende Zusammenarbeit und den Austausch von Materialien und Informationen sinnvoll ist. Im Rahmen dieser AG wurden u.a. zur Verbesserung des Schulungsangebots eine bayernweite Studierendenbefragung organisiert sowie eine gemeinsame Schulungsstatistik der Bundesländer Baden-Württemberg, Bayern und Nordrhein-Westfalen etabliert, die die umfassenden Leistungen der deutschen Bibliotheken im Bereich der Vermittlung von Informationskompetenz detailliert herausstellt.

Die Universitätsbibliothek München übernahm 2006 die Verantwortung für den Relaunch des bundesweiten Portals www.informationskompetenz.de. Das Portal, ein Gemeinschaftsprojekt bibliothekarischer Arbeitsgemeinschaften in mehreren Bundesländern, unterstützt die umfangreichen Ausbildungs- und Supportleistungen, die deutsche Bibliotheken täglich im Bereich Informationskompetenz erbringen. Als Bindeglied zwischen den regionalen Arbeitsgemeinschaften fördert es aktiv die lokale und überregionale Kooperation zwischen Bibliotheken und stellt eine zentrale Plattform für die Sammlung und den freien Austausch von Informationen und Materialien zur Verfügung.

B. Zentrale Dienstleistungen

1. SISIS-Bibliothekssystem

Im Sommer 2006 erfolgte die Migration des Bibliothekssystems der Firma OCLC Pica (SISIS) auf die neue Version A30 V3.0. Die Server-Hardware wurde vom Bibliotheksverbund Bayern (BVB) im dortigen Rechenzentrum aufgebaut. Die Installation der Software wurde ebenfalls vom BVB vorgenommen, die Konfiguration des Systems übernahmen dann zwei Mitarbeiter der Bibliothek. Auf einem Testsystem waren zunächst die Daten des alten Systems zu importieren. Nach umfangreichen Tests wurde dann mit der Einrichtung des Produktivsystems begonnen, wobei die Parametrisierung größtenteils von neuem erfolgen musste.

Der neue OPACplus bringt für die Bibliotheksbenutzer eine Reihe von Verbesserungen. So sind etwa die Suchmöglichkeiten differenzierter als zuvor. Unter anderem kann der Benutzer jetzt nach Signaturen und verschiedenen Erscheinungsformen suchen. Darüber hinaus verbesserten sich die Möglichkeiten zur Kombination von Suchausdrücken.

Hervorzuheben ist auch die neue Portal-Funktion. Mit einer einzigen Abfrage können Benutzer jetzt in einer Reihe verschiedener Datenbanken gleichzeitig suchen. Derzeit gehören hierzu die folgenden Datenbanken: Bibliotheksverbund Bayern (BVB), Elektronische Zeitschriftenbibliothek (EZB), PubMed, Göttinger Bibliotheksverbund (GBV), Hessisches Bibliotheks-Informationssystem (Hebis), Hochschulbibliothekszentrum NRW (HBZ), Südwest-deutscher Bibliotheksverbundes (SWB) und die Aufsatzdatenbank.

Des Weiteren kann man jetzt Suchanfragen abspeichern und auf Wunsch wird man über neue Treffer per E-Mail informiert. Mithilfe der Neuerwerbungslisten, die jetzt differenzierter nach Teilbibliotheken sortiert werden, kann der Benutzer sich über die Neuanschaffungen der Bibliothek auf dem Laufenden halten. Hierzu wurde ein an der Universitätsbibliothek Eichstätt entwickeltes Skript an die Münchner Bedingungen angepasst. Eine wesentliche Verbesserung stellt auch die Anbindung an das Fernleihsystem dar. So kann jetzt direkt aus dem OPAC heraus ein Fernleihvorgang angestoßen werden. Die Recherche im separaten Fernleihsystem ist damit nicht mehr notwendig.

Diese Verbesserungen, die vor allem den Bibliotheksbenutzern zu Gute kamen, stellen nur eine Auswahl dar. Dies gilt auch für die nun folgenden Anpassungen des Bibliothekssystems, die in erster Linie die Effektivität der internen Abläufe verbesserten.

Im Magazin wurden neue Drucker mit einer höheren Kapazität aufgestellt und die Druckzeiten wurden an die Anwesenheit der jeweiligen Mitarbeiter angepasst. So ließen sich die Wege der Magazinmitarbeiter verkürzen und die Bestellkapazität erhöhen.

Die Bestellzettel erhielten ein neues Format, was insbesondere die Arbeit der Mitarbeiter der Buchausleihe erheblich erleichterte und somit die Buchbereitstellung beschleunigte. Hierzu wurde ebenfalls ein an der Universitätsbibliothek Eichstätt entwickeltes Skript an die Münchner Bedürfnisse angepasst. Mahnungen und Benachrichtigungsschreiben haben jetzt das Corporate Design der Universität. Die Zweigstellen erhielten dabei die Möglichkeit, Mahnungen mit einem eigenen Briefkopf zu versehen.

Fernerhin wurde eine umfangreiche Fehlerbereinigung am Datenbanksystem vorgenommen. So war etwa bei circa 40.000 Titeln die Zweigstellenzuordnung fehler-

haft. Nach einer aufwändigen Analyse konnte die korrekten Zuordnungen wieder hergestellt werden. Außerdem wurde die Fernleihrelevanz bei einer Vielzahl nicht entleihbarer Bücher korrigiert.

Um künftig Fehler dieser Art zu vermeiden, wurde eine wöchentliche Fehlerauswertung der SIKOM-Schnittstelle, über die der Datenaustausch zwischen dem Verbund- und dem Lokalsystem stattfindet, eingeführt. Mithilfe eines eigenen Skripts lassen sich nun die Fehlermeldungen auswerten und um Informationen ergänzen, die den Mitarbeitern bei der anschließenden Fehlerbereinigung die Arbeit erleichtern. Ähnlich wird nun auch bei der Überprüfung der Daten von Benutzerneuaufnahmen verfahren. Ein eigens dafür entwickeltes Skript führt zunächst eine Plausibilitätsprüfung der Neuaufnahmen durch. Datensätze, mit widersprüchlichen Angaben können dann von Mitarbeitern korrigiert werden.

Auch für die Teilbibliotheken erfolgten Anpassungen am Bibliothekssystem. Beispielsweise wurde der Bestand der Philologien und der des Lesesaals der Zentralbibliothek auf die Regensburger Systematik umgestellt. Hierzu mussten in der Datenbank die entsprechenden Felder der Signaturen vertauscht werden. Die Fakultätsbibliothek für Psychologie und Pädagogik wurde bei der Einrichtung der Testothek, einer Sammlung psychologischer Tests, unterstützt.

2. Elektronische Medien

2.1. Content Management System

Das Content Management System wurde um einige Funktionen erweitert. Die „News und Hinweise“ stehen jetzt auch als RSS-Feed zur Verfügung. Der Internet-Auftritt der Bibliothek wurde um multimediale Inhalte ergänzt. eTutorials für verschiedene Datenbanken in Form von Flash-Filmen helfen seit Juli 2006 Benutzern beim Einstieg in die Literaturrecherche (6.015 Zugriffe). Ein neuer Streaming-Server ermöglicht die Bereitstellung von Filmmaterial. Die Fachbibliothek Psychologie und Pädagogik nutzt diese Funktion, um einen virtuellen Bibliotheksrundgang anzubieten (1.524 Zugriffe).

22.829.271 Mal wurden die Webseiten der Bibliothek aufgerufen, im Jahr davor waren es 20.077.427. Zu berücksichtigen ist dabei, dass diese Zahlen auch die Anfragen der Suchmaschinenroboter, die die Webseiten der Bibliothek täglich indexieren, enthalten. Außerdem ist auf etwa 500 PCs die Homepage der Bibliothek als Startseite eingetragen. Jedes Mal, wenn ein Browser gestartet wird, wird dies als Zugriff gezählt. Da bei den Internet-PCs der Studierenden ein Kommen und Gehen herrscht, dürfte ein erheblicher Teil der Zugriffe auf den Web-Server daher rühren. Einen Rückschluss auf echte Seitenaufrufe lassen die oben genannten Zahlen daher kaum zu.

Zu Beginn des Berichtsjahres wurde ein Weblog eingerichtet, um Bibliothekaren die Möglichkeit zu geben, Benutzer über aktuelle Angebote aus dem Bibliotheksbereich zu informieren. Hierzu wurde auf dem Dokumentenserver das Weblog-System Wordpress installiert.

2.2. Datenbanken

Die Server, die die Datenbanken unter Metaframe bereitstellen, wurden durch zwei neue Geräte ersetzt. Die Gewährleistung der Server war abgelaufen; zudem sollte auf die jeweils aktuellen Softwareversionen migriert werden.

Die Grundinstallation wurde dabei von der Firma H+H durchgeführt. Wie schon bei dem Vorgängersystem läuft auf einem der beiden Server die CD/DVD-Management Software Netman von H+H, jetzt in der Version 3.0. Derselbe Server dient auch als Medien-cache.

Auf dem zweiten Server, dem Applikationsserver, wurde Metaframe Presentation Server in der Version 4.0 installiert. Im Anschluss daran mussten dann von einem UB-Mitarbeiter 209 Datenbanken neu installiert werden. Erst als die Installationsarbeiten, die sich über mehrere Monate erstreckten, abgeschlossen waren, konnte das neue System für die Benutzer freigegeben werden.

Die Zahl der lizenzierten Datenbanken erhöhte sich im Berichtsjahr um weitere 74 Titel. Insgesamt stehen damit den Bibliotheksbenutzern 482 Datenbanken zur Verfügung. 47 der 74 neuen Datenbanken stammen dabei aus dem von der DFG finanzierten Pool der Nationallizenzen.

Die folgenden 27 neuen Datenbanken wurden aus Bibliotheksmitteln finanziert: Brockhaus, Business Source Complete, CIAO, Corpus Augustinianum Gissense 2, Deutsches Biographisches Archiv, enth. im World Biographical Information System, Encyclopedia of Life Support Sciences, Geo Science World, International Bibliography of Theatre And Dance, International Encyclopaedia for the Middle Ages, Legios, Lexikon des Mittelalters Online (anstelle der CD-Version), Lexis Nexis, Library of Latin Texts, Life and Works of Jorge Luis Borges, Microsoft Encarta 2006, Monatshefte der kunstwissenschaftlichen Literatur, Online Contents - SSG Asien und Nordafrika, Online Contents - SSG Bildungsforschung, Online Contents - SSG Spanien und Portugal, Online Contents - SSG Ost- und Südostasien, Online Contents - SSG Philosophie, Periodicals Contents Index, PsycCRITIQUES database, Science Citation Index Expanded (SCI-EXPANDED)--1900-2005 (erweiterter Zeitraum), Shakespeare Collection, Source OECD, World Biographical Information System.

Auch die Zahl der freien Datenbanken erhöhte sich erheblich. 1.877 freie Titel listet DBIS inzwischen, 360 mehr als noch in 2005. Damit standen Angehörigen der Universität München zum Jahresende insgesamt 2.359 Datenbanken zur Verfügung.

	Lizenziert	Frei	Gesamt
Anzahl Datenbanken	482	1.877	2.359
Anteil in Prozent	20,43	79,57	100
Zugriffe	164.500	31.063	195.563
Zugriffe in Prozent	84,12	15,88	100

Das Verhältnis der Zugriffe dieser beiden Gruppen über DBIS blieb dabei in etwa konstant. Im Vergleich zum Vorjahr erhöhten sich die Aufrufe in absoluten Zahlen bei den lizenzierten Datenbanken um 33.329, was einer Steigerung um 25 Prozent entspricht. Dieser Zuwachs lässt sich nicht allein auf die Neuzugänge bei den lizenzierten Datenbanken erklären, da diese im Vergleich zum Vorjahr lediglich um 18 Prozent stiegen.

Bei knapp zwei Drittel der lizenzierten Datenbanken handelt es sich um Online-Versionen.

Titel	Zugang	Zugriffe
Juris	Online	22.429
Beck-online	Online	20.446
PsycINFO	Online	8.816
SciFinder Scholar (Chemical Abstracts)	Metaframe	7.202
Bibliographie der deutschen Sprach- und Literaturwissenschaft	Online	6.540
Business Source Complete (via EBSCO Host)	Online	5.700
Datenbank Publizistik und Massenkommunikation	Metaframe	4.466
PSYINDEXplus	Online	4.205
WISO	Online	4.139
EconLit	Online	3.760
Medline	Online	3.638
MLA International Bibliography	Online	3.532
Academic Search Premier (via EBSCO Host)	Online	3.053
Communication and Mass Media Complete	Online	2.727
Worldwide political science abstracts	Online	2.543
Lexis Nexis / Wirtschaft	Online	2.503
FIS Bildung Literaturdatenbank	Online	2.356
Science Citation Index Expanded	Online	2.132
PubMed	Online	2.128
Lexikon des Mittelalters Online	Online	2.019
ERIC	Online	1.701
Business Source Premier (via Ebsco Host)	Online	1.520
Kindlers Neues Literatur-Lexikon	Metaframe	1.376
Historische Bibliographie und Jahrbuch der Historischen Forschung Online	Online	1.318
Gnomon, Bibliographische Datenbank	Metaframe	1.310
LEGIOS - Bibliothek Recht / Steuern	Online	1.282
Literature Online	Online	1.272
Oxford English Dictionary	Online	1.266
Westlaw.DE	Online	1.254
Literature Resource Center	Online	1.239
Bibliography of Linguistic Literature	Online	1.144
FACTIVA	Online	1.065
GeoRef	Online	975
Web of Science	Online	934
International Medieval Bibliography	Online	884
Année Philologique	Online	883
BibleWorks 6	Metaframe	846
Bibliography of the History of Art	Online	846
Index Theologicus	Metaframe	825
Sociological Abstracts	Online	808
Historical Abstracts	Online	781
Social Sciences Citation Index	Online	781
Embase	Online	705
Bibliotheca Teubneriana Latina	Metaframe	698
Journal Citation Reports	Online	683

Philosopher's Index, The	Online	648
BIOSIS Previews	Online	647
Duden - das große Wörterbuch der deutschen Sprache	Metaframe	625
Der Spiegel	Metaframe	617
World Biographical Information System	Online	602
Internationale Bibliographie der Geistes- und Sozialwissenschaftlichen Zeitschriftenliteratur	Online	598
ISI Web of Knowledge / Current Contents Connect	Online	555
Encarta-Enzyklopädie	Metaframe	546
F.A.Z.-BiblioNet	Metaframe	492
ATLA Religion Database (WWW)	Online	492
Annual Bibliography of English Language and Literature	Online	487
Bayerischer Verbundkatalog: Bestand der UB München	Metaframe	465
Cochrane Library	Online	441
Digitale Bibliothek deutscher Klassiker im WWW	Online	426
Virtuelle Fachbibliothek Politikwissenschaft	Online	413
New Pauly Online	Online	404
Gnomon Online	Online	399
Metzler-Lexikon Sprache	Metaframe	397
Brockhaus-Enzyklopädie Online	Online	367
CAB Abstracts	Online	359
Internationale Bibliographie der Rezensionen	Online	358
Social Services Abstracts	Online	347
Bibliographie Linguistique Online	Online	332
TAZ	Metaframe	289
LexisNexis / Recht	Online	286
Munzinger Online	Online	283
SCOPUS	Online	281
Animal Production Database (vormals BEASTCD)	Online	280
Projekt Dyabola	Online	275
Literaturdatenbank Medienforschung	Online	274
Historical Newspapers	Online	273
Thesaurus Linguae Graecae	Online	268
Beilstein CrossFire Online	Online	260
Eighteenth Century Collections Online	Online	259
Dictionary of Old English Corpus	Online	241
Periodicals Index Online	Online	240
Dietrichs Index Philosophicus	Metaframe	239
Jahresberichte für deutsche Geschichte	Online	236
Virtuelle Fachbibliothek Veterinärmedizin	Online	232
Religion in Geschichte und Gegenwart	Metaframe	231
Die Zeit	Metaframe	229
Datenbank psychologischer und pädagogischer Testverfahren	Online	224
INSPEC	Online	222
Virtuelle Fachbibliothek Psychologie	Online	222
Patrologia Graeco-Latina	Metaframe	221
Psycline	Online	218
Aufsatzdatenbank des Bibliotheksverbundes Bayern (BVB)	Online	216
Patrologia Latina Database	Metaframe	215
Allgemeine Deutsche Biographie	Online	214

Diplomarbeiten im Fach Psychologie	Online	213
Routledge Encyclopedia of Philosophy	Online	211
Bibliography of Asian Studies	Online	205
International Political Science Abstracts	Online	205
Linguistics and Language Behavior Abstracts	Online	201
Allgemeines Künstlerlexikon - Internationale Künstlerdatenbank (AKL-IKD)	Online	199
Oxford Dictionary of National Biography	Online	196
Verzeichnis der im Deutschen Sprachbereich erschienenen Drucke des 16. Jahrhunderts (VD 16)	Online	194
Lateinisch-Deutsch, Deutsch-Lateinisch	Metaframe	188
Deutsche Biographische Enzyklopädie & Deutscher Biographischer Index	Online	178
Patrologia Latina Database	Online	178
Byzantinische Zeitschrift / Bibliographie	Online	176
Encyclopaedia Britannica 2002	Metaframe	174
Jahresberichte für Deutsche Geschichte	Metaframe	174
Index Theologicus	Online	173
Anthropological Index Online	Online	171
Grove Music Online	Online	170
Aufsatzdatenbank Osteuropa	Online	170
Allgemeine Deutsche Biographie - Neue Deutsche Biographie / Digitales Register	Online	166
Brockhaus 2004 multimedial premium	Metaframe	166
FRANTEXT	Online	161
KLG online	Online	161
Wittgenstein's Nachlass : the Bergen electronic edition	Metaframe	159
Index Islamicus	Online	158
Ullmann's Encyclopedia of Industrial Chemistry	Online	156
Early English Books Online	Online	154
Online Contents - SSG Politikwissenschaft und Friedens-	Online	152
Thesaurus Linguae Latinae	Metaframe	152
MathSciNet	Online	147
PsyDok	Online	145
Bibliothek der Geschichte und Politik	Online	142
International Philosophical Bibliography (WWW)	Online	142
Musik in Geschichte und Gegenwart	Metaframe	142
Eurolex	Metaframe	140
International Security & Counter Terrorism Reference Center	Online	139
PHI - Latin Texts, Bible Versions	Metaframe	138
Film Indexes Online	Online	137
Germanistik im Netz	Online	137
Quellensammlung zur Mittelalterlichen Geschichte	Metaframe	137
Monumenta Germaniae Historica (CD-ROM)	Metaframe	135
Bowker's Global Books in Print	Online	135
Online Contents - SSG Philosophie	Online	133
Zeitschriftendatenbank	Online	131
Goethes Werke im WWW	Online	131
Library of Latin Texts	Online	129

Deutscher Bildungsserver	Online	125
Luther, Martin: Werke	Metaframe	124
Google News	Online	123
Acta Sanctorum	Online	121
Deutsche Rechtsprechung online	Online	121
Virtuelle Fachbibliothek Recht	Online	120
Online Contents - SSG Skandinavien	Online	117
Le Petit Robert	Metaframe	115
Frankfurter Allgemeine Archiv	Online	114
Online Contents - SSG Frankreichkunde und Allgemeine Romanistik	Online	114
Datenbasis Internationale Beziehungen und Länderkunde	Online	111
Jahrbuch der Auktionspreise (JAP) für Bücher, Handschriften und Autographen	Metaframe	109
Old Testament Abstracts	Online	109
BGH-free	Online	109
Karlsruher Virtueller Katalog	Online	108
About the USA	Online	108
Sonderpädagogische Literatur	Online	107
Abbreviationes Online	Online	107
Shakespeare Collection, The: featuring the Arden Shakespeare Complete Works	Online	106
SourceOECD	Online	105
Medline alert	Online	104
Langenscheidt's Handwörterbuch - Englisch	Metaframe	102
China Academic Journals Full-Text Database	Online	102

Die obige Übersicht enthält nur die Datenbanken, die bei DBIS mindestens 100 Mal aufgerufen wurden. Bei den Zugriffszahlen der Online-Datenbanken ist wie immer zu berücksichtigen, dass in DBIS nicht die absoluten Werte ermittelt werden können, da Benutzer auch direkt, etwa über Bookmarks, Zugang erhalten können. Im Vergleich zum Vorjahr verfünffachte sich die Zahl der SFX-Anfragen, die entsprechenden Volltextanfragen verzehnfachten sich gar. Dies erklärt sich vor allem daraus, dass in Schulungen und eTutorials vermehrt auf SFX hingewiesen wird.

Name der Datenbank	SFX-Anfragen	Davon Volltextaufrufe
ABC-CLIO: Historical Abstracts	321	45
CAS: Medline	177	55
CSA: ERIC	570	167
CSA: GeoRef	540	167
CSA: LLBA	246	70
CSA: PAIS	152	44
CSA: Political Science Abstracts	2.502	823
EBSCO: Academic Source Pre-	4.821	2.209
EBSCO: Econlit	1.348	401
EBSCO: New Testaments Abs-	100	74
EBSCO: Communications & Mass	610	247
ELSEVIER: Scopus	5.672	4.391
ELSEVIER: Science Direct	1.884	865

GALE: MLA	3.145	526
ISI: World of Knowledge	243	139
SAUR: IBR	114	19
SAUR: IBZ	243	39
ProQuest: ABELL	451	87
SILVERPLATTER: ATLA Religion	347	93
SILVERPLATTER: Bibliography	6.248	71
SILVERPLATTER: Embase	1.180	630
SILVERPLATTER: Inspec	301	183
SILVERPLATTER: Int. Political	76	25
SILVERPLATTER: Psyndex Plus	8	0
SILVERPLATTER: Medline	6.164	3.361
SILVERPLATTER: PAIS	178	25
SILVERPLATTER: Philosophers	366	82
SILVERPLATTER: Biosis	843	322
SILVERPLATTER: PsycInfo	14.567	6.422
Gesamt	53.417	21.582

2.3. Dokumentenserver

2.3.1. E-Books

Drei neue E-Book-Anbieter sind 2006 hinzugekommen: Cambridge Collections Online, Elsevier und Oxford Digital Reference Shelf. Das Angebot der Ciando-E-Books wurde um 807 Titel erweitert. Insgesamt erhöhte sich die der Zahl E-Books um 1.386 auf jetzt 5.576 Titel.

Anbieter	Anzahl	Format	Lesen	Zugriff
Ciando	1.835	PDF	offline	Pers.Authentifizierung
Cambridge Collecti-	221	PDF	online	IP-check
Elsevier	25	PDF	online	IP-check
Oxford Digital Refe-	7	HTML	online	IP-check
Ovid	32	HTML	online	IP-check
Safari	153	HTML	online	IP-check
Oxford University	1.157	HTML	online	IP-check
Taylor & Francis	148	DX XML	online	IP-check
Gale	31	HTML	online/offline	IP-check
Wissenschaft Online	13	HTML	online	IP-check
American Psycho-	874	PDF	online/offline	IP-check
Thieme	34	PDF	online/offline	IP-check
History eBook Pro-	1.045	Grafik	online	IP-check
Gesamt	5.576			

Die Aufrufe der E-Books bei den Online-Anbietern kann über die Bibliotheksserver nicht gemessen werden, da Benutzer auch direkt auf die entsprechenden Websites zugreifen können. Die Ausleihzahlen der Ciando-E-Books lassen sich dagegen auf den Dokumentenserver erfassen. Im Vergleich zum Vorjahr sind sie um gut 30 Prozent gestiegen.

Monat	2006	2005	2004
Januar	737	893	
Februar	578	853	
März	614	590	
April	719	770	112
Mai	663	610	263
Juni	689	529	426
Juli	811	412	467
August	888	418	408
September	681	359	595
Oktober	930	393	391
November	1.064	592	449
Dezember	717	436	773
Gesamt	9.091	6.855	3.884

Die Zahl der Ausleihen pro Buch ist im Vergleich zu 2005 allerdings zurückgegangen. Waren es im Vorjahr noch 6,7 Ausleihen pro Buch, ist im Berichtsjahr jedes Buch im Mittel nur noch 5,0 Mal ausgeliehen worden. Wie schon in den vergangenen Jahren sind vor allem Wirtschaftswissenschaftler und Psychologen an den E-Books interessiert. Viele der EDV-Bücher sind im Prinzip für die Studenten aller Fakultäten von Nutzen. Das erklärt ihre vergleichsweise hohe Ausleihzahl.

Fach	Zahl der Ausleihen	%-Anteil der Ausleihen	Anzahl der E-Books	%-Anteil am Bestand	Ausleihe/ Anzahl E-Books
Wirtschaft	2.179	24%	190	10%	11,5
Naturwissenschaften	395	4%	67	4%	5,9
EDV	1.981	22%	338	18%	5,9
Psychologie	1.914	21%	336	18%	5,7
Medizin	857	9%	162	9%	5,3
Sprache	33	0,4%	11	0,6%	3,0
Politik	707	8%	265	14%	2,7
Philosophie	654	7%	278	15%	2,4
Geschichte	339	4%	158	9%	2,1
Künste	21	0,2	12	0,7%	1,8
Literatur	11	0,1%	18	1,0%	0,6
	9.091		1.835		5,0

Genutzt werden die E-Books hauptsächlich von Studenten. Insgesamt haben 3.984 unterschiedliche Benutzer auf die E-Books zugegriffen. Jeder Benutzer hat im Mittel 1,9 E-Books ausgeliehen.

LMU-Mitarbeiter	182
UB-Mitarbeiter	70
Studenten	3.732
Gesamt	3.984

2.3.2. Open Access (Dissertationen, LMU-Publikationen)

Zwei neue Schnittstellen unter EPrints erleichtern den Austausch von Metadaten der elektronischen Dissertationen mit externen Systemen. Über die xMetaDiss-Schnittstelle können nun Dissertationen vollautomatisch per OAI-Protokoll an die Deutsche Nationalbibliothek gemeldet werden. Die epicur-Schnittstelle ermöglicht die Registrierung der Persistent Identifier über OAI. Darüber hinaus wurde eine Anbindung an den Social-Bookmark-Dienst Connotea eingerichtet.

2.3.2.1. Elektronische Dissertationen

Die Zahl der neuen Dissertationen ist im Vergleich zu den Jahren 2005 und 2004 konstant geblieben. Nach wie vor sind es fast ausschließlich Naturwissenschaftler, die ihre Dissertation in elektronischer Form abgeben.

Fakultät	2006	2005	2004	2003	2002	2001	2000	1999	vor 1999	Gesamt
01 Katholische Theologie	1	2	1			1				5
02 Evangelische Theologie										0
03 Jura									1	1
04 Betriebswirtschaft										0
05 Volkswirtschaft	21	10	8	3						42
07 Medizin	348	341	307	231	141	2				1.370
08 Tiermedizin	126	166	122	91	7	2			1	515
09 Geschichts- Kunstwissen-	2	7	9	3	5	1			1	28
10 Philosophie, Wissen-	1		2	1					1	5
11 Psychologie und Pädagogik	13	16	16	3						48
12 Kulturwissenschaften	2		3	2	2	1				10
13/14 Sprach- und Literaturwis-	1	10	11	6	2				1	31
15 Sozialwissenschaften	2	3	2	1						8
16 Mathematik, Informatik und Statistik	20	10	20	5	7	2				64
17 Physik	47	62	64	40	46	52	46	25		382
18 Chemie und Pharmazie	67	66	56	71	60	59	16			395
19 Biologie	89	75	69	64	66	39	16			418
20 Geowissenschaften	9	17	12	19	8	4			1	70
Gesamt	749	785	702	540	344	163	78	25	6	3.392

Im Berichtsjahr wurden zum ersten Mal mehr als eine Million Dissertationen heruntergeladen. Auch die Zugriffe pro Dissertation haben in Relation zu den Jahren 2004 und 2006 zugenommen. 314 Mal wurde eine Dissertation im Mittel aufgerufen.

Monat	2006	2005	2004
Januar	75.313	59.403	37.409
Februar	73.744	51.572	34.430
März	93.888	54.826	49.765
April	99.558	51.907	34.511
Mai	119.089	54.519	38.283
Juni	96.625	54.397	36.942
Juli	99.177	53.961	44.550
August	113.026	54.450	50.919
September	98.192	65.704	45.268
Oktober	58.775	102.499	37.251
November	67.979	72.448	46.207
Dezember	70.173	56.871	45.417
Gesamt	1.065.439	732.557	500.952
Downloads Pro Diss.	314	292	292

2.3.2.2. LMU-Publikationen

Der Bereich der LMU-Publikationen erhielt ein neues Archiv. 336 historische Vorlesungsverzeichnisse der Ludwig-Maximilians-Universität München beziehungsweise der Universitäten Ingolstadt und Landshut aus der Zeit von 1777 bis 1961 sind jetzt online verfügbar.

Fach	2006	2005	2004	2003
Vorlesungsverzeichnisse	336			
Psychologie und Pädago-	210	199	180	163
Volkswirtschaft	160	112	88	54
ViFaOst	35	32		
Betriebswirtschaft	17			
Seniorenstudium	17			
Geschichts- und Kunst-	15	14	5	2
Sozialwissenschaften	13	13	9	2
Bibliothekswesen	5	1	1	
Philosophie	2			
Biologie	1			
Tiermedizin	1	1	1	
Gesamt	812	372	284	221

Lässt man die 336 Vorlesungsverzeichnisse unberücksichtigt, so kamen im Berichts-jahr 104 LMU-Publikationen hinzu.

Der leichte Rückgang der Zugriffe pro LMU-Publikation von 188 auf 175 ist auf die Erweiterung des Open-Access-Archivs um die historischen Vorlesungsverzeichnisse zurückzuführen. Diese werden im Durchschnitt seltener aufgerufen als die wissenschaftlichen Publikationen.

Monat	2006	2005	2004
Januar	10.341	5.107	2.081
Februar	8.826	4.366	2.281
März	12.575	5.007	2.696
April	8.317	5.371	2.839
Mai	16.207	5.931	2.727
Juni	11.025	5.195	2.504
Juli	9.284	4.942	2.865
August	12.154	4.945	2.497
September	11.198	5.706	3.343
Oktober	12.238	8.070	3.179
November	14.901	7.467	3.607
Dezember	14.626	7.975	3.828
Gesamt	141.69	70.082	34.447
Downloads pro LMU-Publikation	175	188	121

2.3.2.3. Munich Personal RePEc Archive

In Zusammenarbeit mit Herrn Prof. Schlicht wurde auf dem Dokumentenserver der Universitätsbibliothek das Munich Personal RePEc Archive (MPRA) eingerichtet. Dieses Archiv ermöglicht Wissenschaftlern, die über ihre Institution keinen Zugang zu RePEc (Research Papers in Economics) haben, ihre wissenschaftlichen Beiträge dort zu veröffentlichen. Hierzu wurde eine neue EPrints-Instanz auf dem Dokumentenserver installiert. Die Meldung von wirtschaftswissenschaftlichen LMU-Publikationen an RePEc wurde auf ein automatisches Verfahren umgestellt.

2.4. PC-Netz

Im Berichtsjahr sind 243 neue PCs aufgestellt worden. Bei einem Großteil dieser Rechner handelte es sich um Ersatz für Geräte deren Gewährleistung bereits abgelaufen war. Das PC-Netz besteht jetzt aus insgesamt 585 Geräten, 19 mehr als im Vorjahr. Die Zahl der Mitarbeiter-PCs erhöhte sich um sechs. Die Studierenden erhielten 12 neue PCs und ein Opac-PC kam hinzu.

PC-Typ	Anzahl
Mitarbeiter	225
Studenten	268
Opac	92
Gesamt	585

Auf 77 der neuen PCs wurde der Multifunktionsclient für das Bibliothekssystem installiert. Der Aleph-Client für das Verbundsystem läuft auf einem Citrix-Metaframe-Server, der vom Bibliotheksverbund Bayern betrieben wird. Hierzu wurde auf den PC-Arbeitsplätzen die Program Neighbourhood, der sogenannte Citrix-Client, installiert. Des Weiteren wurden 45 neue Drucker für Bibliotheksmitarbeiter aufgestellt.

2.5. Server

Drei bereits vorhandene Serveranwendungen wurden auf einem neuen System in einer virtuellen Umgebung installiert. Zum Einsatz kam hier die Virtualisierungssoftware VMware Server 1.0. Auf drei virtuellen Servern ist dabei die Patchmanagement-Lösung Windows Software Update Services (WSUS), die Antivirus-Lösung Sophos EMLibrary und der externe DNS-Server installiert worden.

Der DNS-Server, der für interne Nameserver-Einträge dient, wurde auf einem der Domänencontroller eingerichtet. Die Trennung zwischen dem internen und externen DNS-Verzeichnis war vor allem aus Sicherheitsgründen notwendig. Die IP-Adressen von PC-Arbeitsplätzen und Servern, die nur für den internen Betrieb benötigt werden, sind nun nicht mehr aus dem Internet abfragbar. Lediglich öffentliche Adressen, wie www.ub.uni-muenchen.de, überträgt der externe DNS-Server noch an das Leibniz Rechenzentrum.

Darüber hinaus war bei zwei Domänencontrollern und bei einem DHCP-Server ein Austausch der Hardware notwendig. Auf dem Backup-System wurde Backup Exec in der Version 10.0 installiert. Eprints wurde auf die Version 2.3.13.1 aktualisiert. 26 Server sind derzeit in Betrieb:

Datenbanken	Verwendungszweck	Anzahl
	Metaframe, Speicherserver	2
Volltexte		
	WWW	1
	Proxy, Ersatz-Proxy	2
	E-Book- Authentifizierung	1
	Dokumentenserver: Produktiv, Ersatz	2
	Wiki für interne Dokumentation	1
	Gesamt	7
Bibliotheksnetz		
	Studenten (Domänencontroller, Printserver)	4
	Mitarbeiter (Domänencontroller, File-Server, E-Mail)	4
	System (Backup, Anti-Virus, SMS, WSUS, DNS, 2xDHCP, Firewall, Ersatz-Firewall)	9
	Gesamt	17
Gesamt		26

2.6. Organisatorisches

Die Abteilung wurde von „Referat für elektronische Medien“ in „Abteilung für Informationstechnologie“ umbenannt. Im Frühjahr wurde die Betreuung des Bibliothekssystems von der Abteilung für Benutzung und Datenverarbeitung von einem Mitarbeiter der IT-Abteilung übernommen. Die Abteilung erhielt außerdem eine weitere Mitarbeiterin zur Verstärkung dieses Bereichs.

2.7. Elektronische Zeitschriften

2.7.1. Personal

Die Aufgabenbereiche Support, EZB-Administration, SFX-Administration wurden von zwei Teilzeitmitarbeiterinnen des gD (21 bzw. 31 Wochenstunden) bearbeitet. Sie wurden durch eine Hilfskraft mit (9 Wochenstunden) unterstützt.

Umfragen, Bestandsabgleiche, Anfragen zum Printbestand wurden durch die Kontaktstelle bearbeitet.

2.7.2. Statistik

	2005	2006
elektronische Zeitschriften: Titel (2006: ohne Dubletten)	29.426	30.066
davon lizenziert		15.187
davon über Verträge des Bayernkonsortiums verfügbar	3.548	3.993
davon über Aggregatoren verfügbar		8.996
Ausgaben für elektronische Zeitschriften (über die Zentralbibliothek)	454.000 €	483.307 €
Zugriffe über die EZB	447.413	519.064
Support:		
Anfragen insgesamt	1.450	1.750
davon telefonisch erledigt	700	550
davon per eMail erledigt	750	1.200

2.7.3. Konsortialverträge

Die über das Bayernkonsortium abgeschlossenen Konsortialverträge für den Zugriff auf elektronische Zeitschriften liefern immer noch das Grundgerüst für den Bestand an elektronischen Zeitschriften im Bereich der LMU:

Verlag	Titel 2005	Titel 2006
American Chemical Society (ACS)	45	30
Blackwell Synergy	440	466
Elsevier Science Direct	1.771	1.804*)
Institute of Physics Publishing (IoPP)	28	28
Karger	95	96
Springer (Springer-Kluwer)	772	1.155
Wiley Interscience	397	414
Über Bayernkonsortium gesamt:	3.548	3.993

*) enthalten: 409 Titel über die UTL

Die UB ist darüber hinaus an überregionalen und internationalen Konsortien beteiligt:

- HEBIS: AIP (8 Titel), ACM Digital Library (ca. 120 Titel), Hogrefe/Huber (34 Titel)
- FAK: LWW (Lippincott, Williams & Wilkins; 106 Zeitschriften), Oxford University Press (170 Titel)

- GASCO: Nature Publishing Group (27 Titel)

In den meisten Konsortialverträgen ist vertraglich vereinbart, dass laufende Printabonnements weitergeführt werden. Im Sommer erfolgte die jährliche Umfrage der Kontaktstelle zu den Printabos der Konsortialzeitschriften. Insgesamt wurden rund 1.700 laufende Konsortialabonnements überprüft.

2.7.4. Zugriffe über die EZB nach Fachgebiet

Über die Elektronische Zeitschriftenbibliothek erfolgt mit Sicherheit nur ein Teil der Zugriffe auf elektronische Zeitschriften. Direktzugriffe über die Verlagsplattformen oder Zugriffe über SFX sind in den Zahlen nicht enthalten.

Fachgebiet	Zugriffe
Medizin	229.725
Chemie und Pharmazie	78.667
Biologie	74.870
Wirtschaftswissenschaften	60.547
Physik	38.307
Psychologie	37.314
Naturwissenschaft allgemein	19.135
Rechtswissenschaft	17.134
Politologie	11.915
Soziologie	9.533
Geowissenschaften	9.500
Pädagogik	8.065
Mathematik	7.972
Allgemeine Sprach- und Literaturwissenschaft	6.378
Medien- und Kommunikationswissenschaften, Publizistik	6.370
Geschichte	6.093
Informatik	5.662
Verfahrenstechnik, Biotechnologie	4.259
Land- und Forstwirtschaft u.a.	4.166
Maschinenwesen, Werkstoffwissenschaften	3.983
Philosophie	3.931
Geographie	3.717
Technik allgemein	3.262
Anglistik. Amerikanistik	2.738
Germanistik. Niederländische Philologie. Skandinavistik	2.656
Ethnologie (Volks- und Völkerkunde)	2.543
Theologie und Religionswissenschaft	2.392
Energie, Umweltschutz, Kerntechnik	2.194
Sport	1.872
Architektur, Bauingenieur- und Vermessungswesen	1.773
Elektrotechnik, Mess- und Regelungstechnik	1.714
Archäologie	1.291
Allgemeines, Fachübergreifendes	1.197
Romanistik	1.158
Wissenschaftskunde, Forschung, Hochschul-, Museumswesen	1.054

Kunstgeschichte	991
Informations-, Buch- und Bibliothekswesen	941
Bildungsgeschichte	891
Klassische Philologie. Byzantinistik u.a.	771
Musikwissenschaft	473
Slawistik	389
Summe	677.543

2.7.5. Zugriffe über die EZB nach Anbieter:

Anbieter	Zugriffe EZB
via EBSCO Host	85.651
ScienceDirect gesamt ca.	68.355
Wiley / Wiley VCH	25.889
Springer	22.779
Nature Publishing Group	16.034
American Chemical Society (ACS)	15.396
Lippincott Williams & Wilkins	14.469
Blackwell Publishing - STM	13.508
American Psychological Association	8.961
Beck	6.490
Oxford University Press ; HighWire Press	5.827
via wiso plus	4.379
American Medical Association, HighWire Press	4.312
Springer Science+Business Media B.V. (formerly Kluwer Academic Publishers)	4.294
Royal Society of Chemistry (RSC)	4.256
Hogrefe & Huber	3.851
Massachusetts Medical Society, HighWire Press	3.561
Cambridge University Press	3.388
American Association for the Advancement of Science (AAAS); HighWire Press	3.235
Cell Press; Elsevier	3.232
Karger	3.137
Thieme	3.136
Blackwell Publishing - HSS	3.108
American Institute of Physics (AIP); American Physical Society (APS)	2.834
Taylor & Francis	2.536
via Legios-Rechtsdatenbank	2.432
SAGE Publications	2.282
National Academy of Sciences; HighWire Press	2.245
BMJ Publishing Group, HighWire Press	2.243
American Heart Association, Lippincott Williams & Wilkins, HighWire Press	2.230
Springer (formerly: Kluwer)	2.140
via PAO	2.026
via wiso plus Supplement	1.979

American Society for Biochemistry and Molecular Biology; HighWire Press	1.905
Academic Press / Elsevier	1.858
Saunders, Elsevier	1.858
Mosby ; Elsevier	1.773
American Physiological Society, HighWire Press	1.770
University of Chicago Press	1.656
American Institute of Physics (AIP)	1.637
Steinkopff bei Springer LINK	1.582
American Association for Cancer Research, HighWire Press	1.378
via LION	1.237
Lippincott Williams & Wilkins; HighWire Press	1.235
Annual Reviews	1.223
Liebert	1.210
Urban & Fischer; Elsevier	1.191
Schattauer	1.140
de Gruyter	1.025

Aufgelistet sind die Anbieter mit mehr als 1.000 Zugriffen über die EZB. Aggregatoren verbergen sich hinter der Bezeichnung „via ...“.

Aus Usage Reports der Anbieter (COUNTER Journal Report 1 – Successful Article Requests) erhält man wesentlich höhere Zahlen für 2006, z. B. für ScienceDirect 340.817, für die Zeitschriften der Nature Publishing Group 101.494, für die Zeitschriften der American Chemical Society 60.531, für Zeitschriften über Springer-Link 71.642.

2.7.6. Zugriffe über die EZB nach Titeln

Titel	Verlag	Ampel	Zugriffe
Nature	Nature Publishing Group	gelb	6.234
Journal of the American Chemical Society	American Chemical Society (ACS)	gelb	3.576
New England Journal of Medicine, The / NEJM	Massachusetts Medical Society, HighWire Press	gelb	3.558
Science (aktuelle Jahrgänge = Science Magazine)	American Association for the Advancement of Science (AAAS); HighWire Press	gelb	3.201
Journal of Organic Chemistry, The	American Chemical Society (ACS)	gelb	2.614
Anaesthesist	Springer	gelb	2.420
Lancet	The Lancet, Elsevier	gelb	2.204
Neue Juristische Wochenschrift (NJW)	Beck	gelb	2.054
Science (via EBSCO Host)	via EBSCO Host	gelb	2.037
Angewandte Chemie (1998-)	Wiley-VCH	gelb	1.808
Journal of Personality and Social Psychology	American Psychological Association	gelb	1.776
Tetrahedron Letters	Elsevier Science	gelb	1.716

Angewandte Chemie International Edition (1998-)	Wiley-VCH	gelb	1.581
Proceedings of the National Academy of Sciences of the United States of America (PNAS)	National Academy of Sciences; HighWire Press	gelb	1.447
Tetrahedron	Elsevier Science	gelb	1.382
Cell	Cell Press; Elsevier	gelb	1.255
American Economic Review, The (via EBSCO Host)	via EBSCO Host	gelb	1.237
Organic Letters	American Chemical Society (ACS)	gelb	1.173
American Psychologist	American Psychological Association	gelb	1.144
Journal of Biological Chemistry, The (JBC online)	American Society for Biochemistry and Molecular Biology; HighWire Press	gelb	1.141
Journal of the American Medical Association : JAMA	American Medical Association, HighWire Press	gelb	1.135
Neurology	Lippincott Williams & Wilkins; HighWire Press	gelb	1.070
Biochemistry	American Chemical Society (ACS)	gelb	1.044
Psychological Bulletin	American Psychological Association	gelb	1.042
Journal of Finance (via EBSCO Host)	via EBSCO Host	gelb	998
Oncogene	Nature Publishing Group	gelb	995
Der Internist	Springer	gelb	940
Gastroenterology	Saunders, Elsevier	gelb	836
Der Unfallchirurg	Springer	gelb	836
Proceedings of the National Academy of Sciences of the United States of America (PNAS) (älter als 6 Monate, PubMed Central)	National Academy of Sciences; HighWire Press	grün	798
Chemistry - A European Journal (1998-)	Wiley-VCH	gelb	790
Inorganic Chemistry	American Chemical Society (ACS)	gelb	789
Journal of the American Medical Association : JAMA (älter als 6 Monate)	American Medical Association, HighWire Press	grün	785
Spine	Lippincott Williams & Wilkins	gelb	783
Der Orthopäde	Springer	gelb	776
Journal of Applied Psychology	American Psychological Association	gelb	767
Journal of Biological Chemistry (JBC Online) (älter als 12 Monate und Papers in Press)	American Society for Biochemistry and Molecular Biology; HighWire Press	grün	764

Journal of Chemical Physics	American Institute of Physics (AIP)	gelb	751
-----------------------------	-------------------------------------	------	-----

Aufgelistet sind eZeitschriften mit mehr als 750 Zugriffen.

3. Hochschulschriftenstelle

3.1. Aufgaben und Neuentwicklungen

Die Aufgaben der Hochschulschriftenstelle bestanden unverändert in der „Erwerbung“ und Katalogisierung der an der Ludwig-Maximilians-Universität entstandenen und der von den deutschen Hochschulbibliotheken im Tausch eingesandten Hochschulschriften (mit geringen Ausnahmen Dissertationen), sowie in der Abwicklung des Versands der Münchner Dissertationen an deutsche und ausländische Tauschpartner.

Auch das Berichtsjahr 2006 wurde bestimmt durch die digitalen Dissertationen. Die geisteswissenschaftlichen Fakultäten nehmen diese Art der Publikation noch immer sehr zögerlich an. In diesen Fakultäten wurden im Berichtsjahr nur 49 Dissertationen digital veröffentlicht. In den Naturwissenschaften und der Tiermedizin wurden 395 Dissertationen digital veröffentlicht.

Im Bereich der Medizin wurden im Berichtsjahr 333 Dissertationen digital veröffentlicht, das sind ca. 78 % aller medizinischen Dissertationen (423 insgesamt, davon 333 digital).

Am Ende des Jahres waren 3.428 Dissertationen auf dem Dokumentenserver online abzurufen.

Obwohl das Programm relativ einfach zu bedienen ist und ein ausführlicher Hilfetext vorliegt, kommt doch eine sehr große Zahl der Dissertanten nicht damit zu recht. Oft liegt es einfach daran, dass der Text in MS Word geschrieben wurde und zunächst in PDF konvertiert werden muss.

Um den Studenten die Konvertierung von Word nach PDF zu erleichtern, wurde auf dem Dokumentenserver dieses Konvertierungsprogramm online zur Verfügung gestellt.

Dennoch muss die Hochschulschriftenstelle bzw. auch der Mitarbeiter der Abteilung für Elektronische Medien bei ca. 50% der digitalen Dissertationen Hilfestellung geben.

Seit 2005 wird einmal pro Semester eine Schulung zur Veröffentlichung digitaler Dissertationen angeboten. Diese wurde 2006 am 12. Januar und am 22. Juni von dem Betreuer des Dokumentenservers und der Leiterin der Hochschulschriftenstelle gehalten. Die Schulung fand großes Interesse und der Schulungsraum war mit jeweils ca. 40 Teilnehmern ausgebucht.

3.2. Organisation

Die Personalsituation hat sich gegenüber 2005 verschlechtert. Die Leiterin der Hochschulschriftenstelle hat ihre Arbeitszeit auf 30 Wochenstunden verkürzt. Hilfe zur Katalogisierung von Mikrofiches kam aus der Abteilung Alphabetischer Katalog, außerdem kam Hilfe in der Katalogisierung der übrigen Dissertationen durch die Abteilung Dezentrale Bibliotheken/Med.-Nat.Wiss. Abt.

Die zeitaufwendigste Arbeit ist weiterhin das Überprüfen und die Verbesserung der digitalen Dissertationen bzw. die Hilfestellung bei der Einspielung auf dem Dokumentenserver.

Die Gruppenleiterin arbeitet außerdem im Infoteam mit.

Der Vertreter war bis Juli 2006 Mitglied im Personalrat.

3.3. Zugang und Katalogisierung

In den BVB eingebracht wurden insgesamt 6.544 (2005: 7.882) deutsche Dissertationen. Die Dissertationen der LMU wurden mit Vorrang und ohne die DB-Aufnahme abzuwarten, bearbeitet. Von den auswärtigen deutschen Dissertationen konnte nur ein Teil aus den Titeldaten abgerufen werden, ein großer Teil musste als Neuaufnahme aus den Fremddaten dupliziert werden. Es wurden insgesamt 3.081(2005: 3.589) Neuaufnahmen in Aleph und 6.544 (2005: 7.882) Lokaldatenneuaufnahmen im KC angefertigt.

Da bei den digitalen Dissertationen immer zwei Aufnahmen im BVB gemacht werden müssen, stimmt die Zahl der neu eingelaufenen Dissertationen nicht überein mit der Zahl der in BVB eingebrachten Aufnahmen.

Übersicht über den Zuwachs

	2005	2006	%
LMU München	1.196	1.197	+ 0,08
Andere deutsche Univ.	4.821	4.540	- 5,8
Insgesamt	6.017	5.737	- 4,6

Von 48 (2004: 51) Hochschulen liefen zwischen 1 und 492 (2004 : 552), durchschnittlich 95 (2005: 95) Dissertationen ein. An der Spitze lagen die Universität Göttingen (492), die Universität Berlin Humboldt (421) und die Universität Leipzig (314).

Von den 1.197 Dissertationen der LMU gingen 411 (2005: 439) in gedruckter Form ein, 9 (2005: 4) in Form von Mikrofiches und 777 (2005: 753) sowohl in digitaler als auch in gedruckter Version ein.

Von den 4.540 auswärtigen Dissertationen gingen 3.268 in gedruckter Form ein, 1.131 als Mikrofiches und 141 als CD-ROM.

Dissertationen der LMU nach Fächern / Fakultäten

Fach	Fakultät	2005	2006	%
Katholische Theologie	01	14	17	+21,4
Evangelische Theologie	02	2	4	+100,0
Recht	03	73	62	-17,7
Wirtschaftswissenschaften	04/05	41	70	+70,7
Humanmedizin	07	447	423	-5,3
Tiermedizin	08	173	149	-13,8
Philosophie, Philologien, Sozialwiss.	09-15	191	198	+3,6
Naturwissenschaften	16-20	255	274	+7,4
Insgesamt		1.196	1.197	+0.08

Von der Dissertationsstelle fertig bearbeitete und am Magazin aufgestellte Dissertationen: Zentralbibliothek: 1.783; Medizinische Lesehalle: 4.177

4. Abteilung Naturwissenschaftliche und Medizinische Bibliotheken, Kontaktstelle für Institutsbibliotheken und Zentrale Dienste

4.1 Personal

Ab September arbeitete eine Mitarbeiterin (gD) der Bibliothek Chemie und Pharmazie jeweils 8 Stunden pro Woche im Bereich der Kontaktstelle.

Ein Mitarbeiter vom gD wechselte ab Oktober halbtags in die Bibliothek der Romanischen Philologie (1306).

Eine neue Mitarbeiterin (gD) trat am 13.11.2007 den Dienst an.

4.2. Abteilungsbesprechungen

Drei Abteilungsbesprechungen wurden durchgeführt (März, Mai, November).

4.3. Projekte

Die 2005 begonnene Retrokatalogisierung der Bibliothek der Dermatologischen Klinik (0736) durch eine Hilfskraft wurde im Januar abgeschlossen. Die Nacharbeiten (Neuaufnahmen, mehrbändige Werke) erledigte Fachpersonal.

4.4. Unterstützung

Ab Oktober 2006 wurde die Bibliothek Europäisches, Internationales und Ausländisches Strafrecht (0322) bei Erwerbung (ca. 100 Bestellungen über den EC), Katalogisierung und Etikettierung unterstützt.

Die Betreuung der Denkstätte Weiße Rose (3200) wurde fortgeführt. Der Neuzugang wurde katalogisiert und etikettiert.

Für 27 Bibliotheken und Handapparate (2005: 24) wurden 560 (2005: 1.360) Liefergänge auf ausländische und deutsche Bücher im Wert von insgesamt 22.730 EUR (2005: 70.000) bearbeitet. Der Rückgang ist damit zu erklären, dass seit 2005 einige Fachbibliotheken über den EC erwerben, die Bestellungen daher nicht mehr über die Kontaktstelle erfasst werden. Dazu gekommen sind einige kleinere Bibliotheken und Handapparate.

4.5. Zollabwicklung

Für ca. 40 Institute, die Zentralbibliothek und einzelne Universitätsangehörige wurden 19 (2005: 31) Fahrten zum Zoll durchgeführt, dabei wurden 140 Sendungen (2005: 192) abgewickelt. Mit dem Umzug des Zollamts im November nach Garching ist die Abwicklung zeitaufwendiger geworden, da für Hin- und Rückfahrt mehr als eine Stunde angesetzt werden müssen.

4.6. Sonstiges

April bis Mai wurden die Räume im Bereich Kontaktstelle, Gesamtkatalog und Hochschulschriftenstelle renoviert.

5. Abteilung Geistes- und Sozialwissenschaftliche Bibliotheken

5.1. Umfrage zu den Öffnungszeiten der Teilbibliotheken

Im Rahmen der Bedarfsermittlungen, die noch vor der Einführung der Studienbeiträge, erhoben wurden, hat die UB eine Umfrage zu den Öffnungszeiten gestartet. Diese Umfrage wurde von der Abteilungsleitung konzipiert, anschließend in 11 Fachbibliotheken der UB durchgeführt und durch das TestLab der Fakultät für Psychologie und Pädagogik ausgewertet. Im Ergebnis zeigt sich zunächst eine relativ hohe Zufriedenheit mit allen hier beteiligten Fachbibliotheken, auch mit den aktuellen Öffnungszeiten. Bei der Frage nach den „gewünschten“ Öffnungszeiten greifen die Bibliotheksbenutzer dennoch weit über den aktuellen Zeitrahmen hinaus.

5.2. Informationskompetenzvermittlung durch Bibliotheken der Abteilung

Die Aktivitäten der Fachbibliotheken in der Abteilung V wurden 2006 zum ersten Mal gemeinsam mit den Angeboten der Zentralbibliothek und der Abteilung Naturwissenschaftlich-medizinische Bibliotheken statistisch erfasst. Die Bibliotheken der Abteilung V, insbesondere die großen Fachbibliotheken boten ca. 62% der Veranstaltungen an und erreichten ca. 64% der Teilnehmer. Des Weiteren erstellten Mitarbeiter der Abteilung insgesamt 29 eTutorials, um die Nutzung insbesondere der fachspezifischen Datenbanken zu fördern.

5.3. Treffen der Bibliotheksleitungen

Auf den vier Treffen der Leiter und Leiterinnen der Fachbibliotheken wurden zahlreiche Themen diskutiert so auch folgende: Mitarbeitergespräche, das jährliche Benchmarking der Teilbibliotheken, Catalogue enrichment, ELearning, eTutorials, Bibliotheksfilme als Ersteinführung in die Bibliotheksbenutzung, erweiterte Angebote zur Vermittlung von Informationskompetenz, Teilnahme an der „Langen Nacht der Bibliotheken“ bzw. „Wissenschaftstage“, die Fortführung der Retrokonversion und die Umsystematisierung auf die Verbundklassifikation an Institutsbibliotheken.

C. Zentralbibliothek

1. Personal

Die wöchentliche Arbeitszeit für alle Beschäftigten wurde mit dem Tarifvertrag der Länder, der zum 01.11.2006 in Kraft getreten ist, auf 40,1 Stunden festgelegt. Das hat zur Folge, dass für alle Mitarbeiter und Mitarbeiterinnen, die seit dem 01.05.2004 eingestellt wurden bzw. die ab diesem Zeitpunkt einen neuen Arbeitsvertrag erhielten, die geltende Arbeitszeit von 42 oder 41 Stunden abgesenkt wurde, während für alle bereits länger Beschäftigten die wöchentliche Arbeitszeit von 38,5 auf 40,1 Stunden angehoben wurde.

An der sechsmonatigen Stellenbesetzungssperre nach Ausscheiden eines Beschäftigten hat sich auch weiterhin nichts geändert.

Durchgeführte Personalmaßnahmen im Laufe des Jahres:

Sieben Mitarbeiter/innen wurden mit Zeitverträgen eingestellt:

Für die Direktion, Bereich Informationstechnologie wurde ein Mitarbeiter vergleichbar gehobener Dienst in Teilzeit eingestellt ebenso eine Beschäftigte im mittleren Dienst für die Abteilung II, Benutzung. Zwei Diplombibliothekarinnen mit Vollbeschäftigung wurden für die Abteilung IV, Naturwissenschaftlich-Medizinische Bibliotheken/Zentrale Dienste sowie eine Diplomkraft und zwei Beschäftigte des mittleren Dienstes für die Abteilung V, Geistes- und Sozialwissenschaftliche Bibliotheken eingestellt.

Zwei Beamtinnen sowie ein Angestellter nahmen nach Ablauf des Sonderurlaubs bzw. der Elternzeit ihre Arbeit wieder auf.

Höher gruppiert wurden fünf Beschäftigte und befördert ein Beamter. Zwei Angestellte wurden in ein unbefristetes Arbeitsverhältnis übernommen und hiervon konnte eine Angestellte verbeamtet werden; außerdem wurde eine weitere Ernennung ausgesprochen.

Das 25-jährige Dienstjubiläum wurde von vier Mitarbeiter/innen, das 40-jährige Dienstjubiläum von einer Mitarbeiterin begangen.

Insgesamt sind neun Personen ausgeschieden: Drei Beamte/Beamtinnen des gehobenen Dienstes und ein Beamter des höheren Dienstes wurden in den Ruhestand versetzt, drei Angestellte erhielten Altersrente, eine Beschäftigte schloss einen Auflösungsvertrag und bei einem Beschäftigten konnte der Zeitvertrag nicht verlängert werden.

Für zwei Mitarbeiterinnen begann die Freistellungsphase nach Antrag auf Alterszeit.

Änderungen innerhalb der Abteilungen:

1. Eine Beschäftigte des gehobenen Dienstes, die für die Fernleihe tätig war, übernahm zum 01.01.2006 die Vertretung der Leiterin des Infoteams und unterstützte außerdem ab Anfang Mai mit der Hälfte ihrer Arbeitszeit den Kollegen in der Verwaltung des lokalen Bibliothekssystems. Ab Juni 2006 wurde die Angestellte komplett für diesen Aufgabenbereich abgestellt, behielt aber die Stellvertretung als Leiterin des Infoteams weiterhin bei.

2. Ein Beamter des gehobenen Dienstes hat ab März 2006 die SISIS-Systemverwaltung übernommen; als Nachfolger im Bereich „Website, Systemverwaltung, Datenbanken“ wurde zum 01.10.2006 ein neuer Mitarbeiter eingestellt.

3. Ab 01.09.2006 hat eine Beschäftigte des mittleren Dienstes aus der Bibliothek Deutsche Philologie vertretungsweise die Aufsicht in der Bibliothek Mittellateinische Philologie übernommen.
4. Eine Diplombibliothekarin, die halbtags in der Teilbibliothek Chemie und Pharmazie eingesetzt ist, arbeitet ab 01.09.2006 zusätzlich einen Tag in der Medizinischen Lesehalle.
5. Eine Beamtin des gehobenen Dienstes der Abteilung IV übernahm ab September 2006 die Betreuung der Physikalischen Geographie mit der Hälfte ihrer Arbeitszeit.
6. Mit Ablauf des 30.06.2006 schied die Diplomkraft aus, die halbtags in der Einbandstelle eingesetzt war. Im Herbst 2006 wurde die Einbandsstelle dann in die Abteilung III integriert und eine Beamtin des gehobenen Dienstes übernahm nach Ablauf ihres Sonderurlaubs mit einem Viertel der Arbeitszeit den geänderten Tätigkeitsbereich.
7. Am 01.10.2006 wechselte eine Beamtin des gehobenen Dienstes von der Bibliothek Romanistik zum Juridicum wo sie u.a. die Organisation und Überwachung der Retrokatalogisierung durch Hilfskräfte übernahm.
8. Ab 16.10.2006 übernahm deshalb ein Mitarbeiter des gehobenen Dienstes aus der Abteilung IV die Arbeiten in der der Bibliothek Romanistik, jedoch bis Ende des Jahres nur halbtags.
9. Eine Beamtin des gehobenen Dienstes die nach einer langen Beurlaubung ihren Dienst am 14.10.2006 in Teilzeit wieder aufnahm, wurde für ca. vier Wochen im Katalog der Zentralbibliothek eingearbeitet und im Anschluß daran in der Bibliothek des Instituts für Rechtsvergleichung eingesetzt.
10. Ein Angestellter, der zuvor in der Bibliothek des Historicums eingesetzt war, wechselte nach Ablauf der Elternzeit am 25.10.2006 in den Ausleihbereich der Zentralbibliothek.
11. Ab 29.10.2006 übernahm die Leiterin der Bibliothek Theologie/Philosophie vertretungsweise die Leitung der Abteilung Benutzung, da für den Abteilungsleiter kurz darauf die Freistellungsphase der beantragten Altersteilzeit beginnen würde.

	Stellen UBM	Stellen Fachbibl.incl.ML	Summe
Bea.hD	9,00	5,00	14
Ang.hD	2,00	0,50	2,5
Bea.geh.D.	34,50	25,50	60,00
Ang.geh.D.	4,50	8,00	12,5
Bea.mittl.D.	3,00	3,00	6,00
Ang. mittl.D.	23,75	31,75	55,50
Bea.einf.D.	8,00	0,00	8,00
Ang.einf.D.	1,00		1,00
<i>Zw.Summe</i>	85,75	73,75	159,5
Arbeiter	3,00	1,00	4,00
Summe	88,75	74,75	163,5

Auf der Grundlage der Stellenübersicht Stand 31.12.2005 wurden die neu übertragenen bzw. abgegebenen Stellen eingearbeitet: Eine halbe Stelle mittlerer Dienst der Bibliothek Wirtschaftswissenschaften wurde an die Fakultät Volkswirtschaft zurückgegeben; eine Stelle, Vergütungsgruppe VIb BAT, die der Zentralbibliothek vorübergehend zur Verfügung gestellt worden war, wurde wieder an die Universitätsverwaltung zurückgegeben und eine Stelle Vergütungsgruppe Vc BAT wurde der Universitätsbibliothek für den dezentralen Bereich übertragen.

Die nachstehend aufgeführten dezentralen Bibliotheken sind der Universitätsbibliothek München unterstellt:

Bibliothek des Klinikums Großhadern, Bibliothek der Medizinischen Lesehalle, Fakultätsbibliothek Tiermedizin, Bibliothek Geschichte der Medizin, Fakultätsbibliothek Psychologie und Pädagogik, Bibliothek Wirtschaftswissenschaften, Teilbibliothek Mathematik, Meteorologie und Physik, Bibliothek Theologie/Philosophie, Bibliothek der Institute am Englischen Garten, Bibliothek des Historicums, Bibliothek Kunstwissenschaften, Volkskunde, Teilbibliothek Chemie und Pharmazie, Bibliothek Deutsche Philologie / Europäische Philologien, Bibliothek Amerikanistik, Bibliotheken des Departements Geo- und Umweltwissenschaften.

Hilfskräfte:

Die Gesamtausgaben für Hilfskräfte im Bereich der Universitätsbibliothek München betragen im Jahr 2006 insgesamt € 525.851,33. Die Mittel, die hiervon für die Zentralbibliothek ausgegeben wurden, belaufen sich auf € 172.166,26, die für 18.503,26 geleistete Stunden gezahlt wurden, was wiederum 8,95 Vollzeitbeschäftigten entspricht. Die restlichen Mittel in Höhe von 353.685,07 verteilen sich auf die Hilfskraft- bzw. Aufsichtskraftverträge im dezentralen Bereich.

2. Ausbildung

Insgesamt 3 Bibliotheksanwärterinnen waren der UB zugeteilt

2 Praktikantinnen gD 2003/2006 bis 31.3.2006

1 Praktikantin gD 2005/2008 vom 4.4. bis 30.10.2006.

Zwei Teilnehmern an einer Weiterbildungsmaßnahme des Beruflichen Fortbildungszentrums der Bayerischen Wirtschaft bzw. der Bayrischen Landesschule für Körperbehinderte konnten mehrwöchige Praktika ermöglicht werden. Zwei Studierende der Fachhochschule Stuttgart bzw. der Humboldt-Universität Berlin leisteten in der Zentralbibliothek bzw. einer Teilbibliothek studienvorbereitende Praktika, ein japanischer Bibliothekar verbrachte drei Wochen in der Universitätsbibliothek und in den Teilbibliotheken, um sich über die deutschen Bibliotheken zu informieren.

3. Mittelbewirtschaftung

	Sachmittel der TG 73	
	2006	2005
Einrichtung von Benützerräumen	55.496,83	27.057,00
Einrichtung von Diensträumen	8.839,10	41.632,99
Einrichtung von Magazinräumen	----	10.051,33
Geräte, allgemein	-----	9.915,38
Geräte, EDV	3.857,96	14.185,21
Gerätezubehör, allgemein	-----	-----
Gerätezubehör, EDV	5.902,90	2.749,42
Wartung, Reparaturen, allgemein	2.124,94	1.813,18
Wartung, Reparaturen, EDV	1.256,16	4.439,03
Porto - Selbstabbuchung für Pakete	6.158,61	5.832,84
Porto - Frankiermaschine	24.540,65	3.667,91
Porto - Einzelsendungen	432,70	226,50
Bürobedarf	6.980,75	12.007,27
Verwaltungsbedarf	29.084,47	43.596,35
EDV-Schulung	2.711,73	78,00
Publikationskosten	----	-----
Schrifttum zum Verbrauch	2.467,20	3.430,95
Kurierdienst/Transport	478,04	571,33
Leitungskosten	1.563,68	2.319,86
Gutschriften DANKA Provisionen	-31.356,05	----
EDV-Verbrauchsmaterial	23.978,51	23.579,86
Software	74.830,97	77.159,66
Sachkosten für Teilbibliotheken	26.050,11	53.518,52

In Haushaltsjahr wurden rund 22.000 Buchungen durchgeführt.

Im Berichtsjahr wurden folgende Mittel bewirtschaftet:

TG 73	Etatmäßige Sachkosten der UB (2005: 337.832,59)	245.399,26
	davon für die Teilbibliotheken: 26.050,11	
TG 72	Spenden von Ärztlichen Verein für ML	----
TG 72	Spenden von Mün.Med.Wochenschrift f.ML	5.235,29
TG 72	Spenden für UB	150,33
TG 72	Spenden von Lesmüller für Chemie	984,94
TG 72	Spenden von Alumni für Wirtschaftswiss.	64,83
TG 77	Betriebsausgaben	21.834,50
TG 77	Betriebseinnahmen	40.490,44
TG 01	Mahngebühren	82.934,50

HBFG Mittel stand zur Verfügung für:

Einrichtung eines neuen Medienraumes	249.995,67
Arbeitsplatzrechner der Mitarbeiter	432.888,94

Für folgende Teilbibliotheken wurden die Mittel zur Literaturbeschaffung bewirtschaftet:

TB Psychologie und Pädagogik	105.255,19
TB Wirtschaftswissenschaften	140.478,90
TB am Englischen Garten	123.177,74
TB des Historicums	156.600,59
TB Physik, Kernphysik, Meteorologie, Mathematik	399.585,54
TB Chemie	427.554,72
-Erstausrüstung	57.193,13
TB Tiermedizin	31.478,07
TB Geographie	136.180,39
TB Philologicum	144.888,72
Juridicum	23.243,85
Medizinische Lesehalle	164.093,35
TB Theologie/Philosophie	221.774,85
Biozentrum	750,50
 insgesamt :	 2.132.255,54

4. Erwerbung

4.1. Kauf

4.1.1. Erwerbungsclient (EC)

Nach der erfolgreichen Einführung des EC im Jahr 2005 gibt es aus dem Jahr 2006 im Wesentlichen den erfolgreichen Umzug des SISIS-Lokalsystem-Servers zum Verbund zu berichten, der mit einer Aktualisierung des MFC auf die Version V3.0A30pl2 einherging.

Der neue EC zeichnet sich vor allem aus durch Verbesserungen bei der Bearbeitung elektronischer Medien und bei der Bestellungssuche sowie durch die Behebung zahlreicher „Kinderkrankheiten“.

Der gesamte Serverbetrieb wird seit Juli 2006 durch den BVB zur Verfügung gestellt (application service providing), so dass nur mehr die Parametrisierung des Bibliothekssystems vor Ort erfolgt. Für die Clients wurde ein Citrix-Metaframe-Server eingerichtet, der die lokalen Arbeitsplatzrechner entlastet, vor allem, um Ressourcen für den Aleph-Verbundclient freizuhalten.

Die im Jahr 2005 entwickelte Schnittstelle zwischen dem EC und dem Mittelbewirtschaftungssystem erfüllte die Anforderungen des Praxisbetriebs weitgehend, wenngleich gegen Jahresende eine neue Programmversion – QISFSV-3T – sowie eine Neugliederung der LMU -Haushaltssystematik erheblichen Anpassungsbedarf auslösten.

Aufgrund der nunmehr deutlich gesteigerten Leistungsfähigkeit des Bibliothekssystems ist mit der Einführung des EC in weiteren Fachbibliotheken zu rechnen.

4.1.2. Erwerbungsmittel der Zentralbibliothek

	2006	2005	2004
Ordentlicher Etat (2004 Sperrung von 20%)	231.819,00	150.000,00	87.000,00
Sondermittel zur Verbesserung der Studien- und Lehrsituation	200.010,00	225.464,00	252.112,00
Sondermittel Verbesserung Literaturversorgung	125.719,00	126.824,00	158.695,00
Konsortialzuschuss	186.565,00	186.625,00	186.625,00
Bewilligte Mittel der Universität	350.000,00	195.000,00	250.000,00
Summe der zugeteilten Mittel	1.094.113,00	883.913,00	934.432,00
Prozentuale Veränderung gegenüber Vorjahr	+ 23,78%	-5,41 %	+ 7,84 %
Dezentrale* Zuzahlungen zu elektronischen Medien	+402.587,17	+373.552,08	+357.464,40
Ersatzleistungen, Rückzahlungen, Gutschriften	+40.098,84	+142.684,54	+130.510,11
Abtretungen an Fachbibliotheken**	- 81.115,00	-56.102,00	-156.354,00
Übertrag aus dem jeweiligen Vorjahr	-26.505,22	+ 120.339,36	-9,24
Insgesamt zur Verfügung stehende Summe	1.429.178,70	1.464.386,90	1.316.043,30
Prozentuale Veränderung gegenüber Vorjahr	-2,40%	+11,27%	-9,80%

* Darunter auch die Beiträge zu den elektronischen Zeitschriften aus dem vorwiegend medizinischen und naturwissenschaftlichen Bereich („Universitätsfonds“)

** 10.000 € an das Historicum und insgesamt 71.115 € an die TB Chemie aus den Konsortial- und Sondermitteln

Ende Dezember 2006 wurde vonseiten der Universitätsverwaltung einem Antrag der UB auf Sondermittel für elektronische Medien stattgegeben, deren Höhe die entsprechende Summe des Vorjahres beträchtlich überstieg. So erhöhte sich einerseits gegenüber dem Vorjahr die Gesamtsumme der bewilligten Mittel, andererseits aber blieb die Gesamtsumme der zur Verfügung stehenden Gelder wegen der internen Umschichtungen und des negativen Saldos aus dem Vorjahr leicht hinter dem Betrag des Jahres 2005 zurück. Die Differenz zwischen den ausgegebenen (1.451.356,64 €, siehe folgende Tabelle) und den zur Verfügung stehenden Mitteln (1.429.178,70 €) konnte durch eine nachträgliche Umbuchung vom Sach- auf den Buchetat restlos ausgeglichen werden.

4.1.3. Bandzahlen und Ausgabensummen nach Medientypen

	2006	2006	2005	2005
	Bände	Ausgaben	Bände	Ausgaben
Autographen	2	275,00	1	654,20
AV-Materialien	1	27,46	0	0,00
Buchbindermaterial, Reparaturen, Restaurierungen	0		0	1.658,69
Buchbinder UB Fremdfirmen	2.931	25.696,06	2.332	20.756,83
Datenbanken (CD-ROM)	2	613,25	0	0,00
Datenbanken (online)*	14	445.706,02	27	520.766,11
Fortsetzungen	990	84.372,57	1.189	100.959,23
Mitgliedschaft	30	1.597,74	34	16.087,34
Kauf für Tausch (nicht gezählt)	0	144,00	0	0,00
Lehrbuchsammlung	4.220	102.206,25	5.439	138.137,81
Monographien (CD-ROM+DVD)	9	238,98	21	796,34
Monographien auf Mikrofiche/film	0		0	
Medienkombination	0		0	
Monographien Print	4.110	132.871,53	3.614	122.310,78
Monographien online (eBooks)*	1.006	154.437,11	3.023	92.643,03
Normen	1	57,00	0	
Zeitschriften auf Mikrofilm/fiche	41	2.210,00	56	2.575,35
Zeitschriften online, Konsortium	84	444.671,22	638	315.704,54
Zeitschriften online*, o. Konsortium	12	38.635,48	14	137.801,71
Print-Zeitschriften und Print-Zeitungen	227	17.596,97	256	20.040,20
Gesamtsumme	13.680	1.451.356,64	16.644	1.490.892,16

*Berücksichtigt sind bei der Zählung nur Neuzugänge, keine bereits laufenden Titel. Bei den Ausgaben sind Neuzugänge **und** laufende Abonnements gezählt.

4.1.4. Bandzahlen und Ausgabensummen nach Fächern

	2006	2006	2005	2005
	Bände	Ausgaben	Bände	Ausgaben
Allgemeines	411	74.893,01	618	133.870,66
Philosophie	548	23.249,67	753	38.795,63
Psychologie	90	27.570,43	1.076	32.886,62
Religion und Theologie	392	33.008,24	661	31.246,71
Erziehung, Bildung, Unterricht	126	4.069,77	184	6.724,27
Soziologie, Gesellschaft, Statistik	747	39.070,51	680	20.686,31
Politik, Öffentliche Verwaltung, Militär	524	29.788,01	517	35.805,13
Wirtschaft, Arbeit, Tourismusindustrie	654	61.319,64	1.196	131.012,32
Recht	2.592	112.321,16	2.552	107.780,79
Natur und Naturwissenschaften allgemein	94	525.169,90	453	339.086,27
Mathematik	13	198,06	11	391,72
Informatik, Kybernetik	208	11.909,31	157	5.841,37

Physik, Astronomie	13	19.284,43	5	739,47
Chemie	5	178,10	17	1.024,02
Geowissenschaften, Bergbau	0	1.024,22	19	33.782,60
Biologie	11	35.401,82	22	37.720,46
Medizin, Veterinärmedizin	28	184.635,64	166	275.317,28
Technik, Grundlagen	1	47,45	2	53,20
Maschinenbau	1	176,81	0	0,00
Elektrotechnik	1	28,45	2	46,36
Bauingenieurwesen	0	0,00	1	19,00
Agrar- und Forstwissenschaft	4	99,90	2	98,80
Umweltschutz, Raumordnung, Landschaftsgestaltung	0	0,00	4	98,52
Architektur, Bildende Kunst, Photographie	105	6.530,06	231	17.717,77
Musik, Theater, Tanz, Film	326	13.829,29	270	16.486,17
Sport, Spiele	3	60,60	2	98,54
Allgemeine und Vergleichende Sprach- und Literaturwissenschaft	527	38.639,79	411	26.147,17
Englische Sprach- und Literaturwissenschaft	471	15.417,15	478	46.727,06
Deutsche Sprach- und Literaturwissenschaft	1.315	49.361,60	1.173	42.025,08
Romanische Sprach- und Literaturwissenschaft	238	9.447,13	311	17.686,77
Klassische Sprach- und Literaturwissenschaft	172	17.551,97	112	7.890,12
Slawische und baltische Sprach- und Literaturwissenschaft	49	1.609,73	16	456,61
Sprach- und Literaturwissenschaft sonstiger Sprachen	26	1.186,97	18	1.491,49
Archäologie, Geschichte einschl. Sozial- und Wirtschaftsgeschichte	968	86.146,57	2.045	55.026,57
Geographie, Heimat- und Länderkunde, Reisen, Atlanten, Volks- und Völkerkunde, Länderkunde	86	2.435,19	147	3.695,78
ZB: Buchbinder (Material)	0	0,00	0	1.658,69
ZB: Buchbinder (Fremdfirmen)	2.931	25.696,06	2.332	20.756,83
Gesamtsumme	13.680	1.451.356,64	16.644	1.490.892,16

4.1.4. Lehrbücher nach Einheiten und Ausgaben

	2006	2005	2004
Einheiten	4.220	5.439	2.642
Ausgaben	102.206,25	138.137,81	69.080,97
Zunahme/Abnahme der Einheiten gegenüber dem Vorjahr	- 26,04%	+ 105,82%	+ 67,57%

4.1.5. Laufende Zeitschriften und Zeitungen nach Titelzahl

	2006	2005	2004
Zeitschriften und Zeitungen insgesamt	3.716	3.719	3.906
- davon Kauf	276	319	385
- davon Tausch	215	229	282
- davon Geschenk	415	402	432
- davon Pflicht	2.810	2.769	2.807

Durch die Zunahme beim unberechneten Zugang (Geschenk und Pflicht) sind die Zahlen gegenüber dem Vorjahr nahezu gleich geblieben.

4.1.6. Elektronische Medien

Mit Hilfe des Universitäts- und Konsortialfonds sowie dank der Sondermittel, die kurzfristig noch Ende des Jahres von der Universität genehmigt wurden, konnten alle bisher abonnierten Lizenzen sowohl im Bereich der konsortialen als auch der ohne Konsortium gehaltenen Titel für 2007 verlängert und neue Titel hinzugenommen werden.

Elektronische Zeitschriften

Neue Elektronische Zeitschriften	Konsortium
British Medical Journal	+
Future Medicine Group	-
Hogrefe Medizin	+
Nature Publishing Group: Nature Nanotechnology, Nature Photonics,	+
Molecular Therapy	-
PsyJournals	+

Datenbanken

Neue Datenbanken	Konsortium
ACM (Association for Computing machinery)	+
Biographisches Archiv der Antike (WBIS)	-
CIAO (Columbia International Affairs Online)	+
C'19: the 19th Century Index	-
Database of Latin Dictionaries	+
Dictionary of Old English Corpus	-
FIAF International FilmArchiv (ab 2007 plus fulltext)	-
Hoppenstedt Firmendatenbank für Hochschulen	-
Jüdisches biographisches Archiv (WBIS)	-
Monumenta Germaniae Historica online	+
Nationalsozialismus, Holocaust, Widerstand und Exil 1933-1945	-
Das neue Filmlexikon (als Netzlizenz zur PV-DVD)	-
SocIndex with fulltext (anstelle von Sociological Ab-	+

stracts)	
SourceOECD	+
Thesaurus Linguae Graecae online (bisher nur CD-ROM)	-

eBooks

Neue eBooks bzw. Fortführungen	Preismodell
Ciando: weitere 698 Titel	Kauf
Cambridge Companions online: 221 Titel	Lizenz
Encyclopaedia Judaica (Gale)	Kauf
Encyclopedia of language & linguistics (Elsevier)	Kauf
Handbooks in economics (Elsevier): 57 Bände	Kauf
Ovid: 32 Titel	Lizenz
Oxford Digital Reference Shelf : 7 Enzyklopädien	Kauf
Taylor & Francis: 148 Titel	Lizenz
Thieme: 33 Titel	Lizenz

Nationallizenzen

Wie in den beiden vorangegangenen Jahren wurden auch im Berichtsjahr wieder umfangreiche Mittel zum Ankauf nationaler Lizenzen durch die DFG bewilligt. Unter den 34 Titeln sei nur die Vielzahl von Archiven hervorgehoben: BIOSIS, CAB Abstracts, Elsevier Journal Backfiles on Science Direct, LWW Journal Backfiles, Oxford Journals Digital Archive und Springer Online Journal Archives Erweiterung.

4.2. Tausch und Geschenk

	2006	2005
Tausch ausländische Dissertationen/Hochschulschriften	453	475
Tausch deutsche und ausländische Schriften (keine Dissertationen/Hochschulschriften,)	607	736
Geschenk ausländische Dissertationen (ohne Tauschbeziehung)	41	42
Geschenk (darunter 2005 auch ExLibris*)	1.132	1.470
Zugang insgesamt	2.233	2.562

*im Berichtsjahr 2006 erfolgte keine Ausschüttung

Wie schon in den Vorjahren ist die Zahl der im Tausch oder als Geschenk einlaufenden Dissertationen wegen der Einschränkung der abzuliefernden Druckexemplare bei gleichzeitiger elektronischer Veröffentlichung weiterhin stark rückläufig

4.3. Pflicht

	2006	2005	2004
- Bücher (Monographien)	15.184	11.950	14.361
- Zeitschriftenbände	2.194	1.894	1.968
- Mikromaterialien*	3.701	4.942	12.108
- Karten und Pläne	942	1.048	817
- Tonträger (Kassetten, CD's)	1.533	824	449
- CD-ROM	440	402	347
- Medienkombination (darunter auch Disketten)	170	237	188
Zugang insgesamt	24.164	21.297	30.238

*Die Zugangszahlen bei den Mikromaterialien können stark differieren, weil für die DBS jeder Microfiche einzeln zu zählen ist.

4.4. Gesamter Zuwachs nach Zugangsarten

	2006	2005
Kauf	13.612	16.644
Tausch*/Geschenk	2.233	2.562
Pflicht	24.164	21.297
Summe	40.009	40.503

* seit 2005 ohne die Dissertationen deutscher Universitäten (LMU und übrige).

5. Katalogisierung

5.1. Verbund- und Lokalsystem

Der wichtigste und erfreulichste Vorgang im Jahr 2006 war der Einsatz eines neuen Servers (ab 21.6.2006) für KC und EC, wodurch die Antwortzeiten erheblich verbessert wurden. Auch die schnelle Übernahme der bibliographischen Daten vom Verbund- ins Lokalsystem funktionierte ab diesem Zeitpunkt im Allgemeinen problemlos. Die Systemverwaltung sorgte dafür, dass die Versorgung über die Schnittstelle meistens sehr aktuell war, was gerade im Bereich der Bestellkatalogisierung eine große Hilfe darstellte. Im Verbundsystem Aleph 500 wurde im Jahr 2006 das Angebot an Fremddaten erweitert (SWB, RLG, VD17).

Alle Mitarbeiter erhielten im Lauf des Jahres neue leistungsstarke Arbeitsplatzrechner mit Flachbildschirm, zum Teil wurden auch ältere Drucker durch neuere Modelle ersetzt. Die im Berichtsjahr eingeführte Version A30 des KC/EC beinhaltet einige lange schon gewünschte Verbesserungen. Insbesondere ist es jetzt im KC möglich, eine vorhandene Mediennummer zu überschreiben. Bei Umstellungen aus einer Sonderaufstellung ans Magazin werden nun bei einer Korrektur des Buchdatensatzes die jeweiligen Parameter wie Medientyp, Fernleihrelevanz und Entleihbarkeit automatisch richtig belegt.

Die Systemausfälle im Bereich des Lokalsystems (KC) beliefen sich auf 112 Stunden, Störungen (Fehler bei der Schnellen Übernahme und beim Löschen) traten an ca. 92 Stunden im Jahr auf. Der Hauptgrund für den Systemausfall des KC war die In-

stallation des neuen Servers, die 5 Tage beanspruchte. Das Verbundsystem Aleph 500 fiel 30 Stunden im Jahr komplett aus, 2 Stunden im Jahr kam es zu Störungen im Datenbankbetrieb von Aleph 500.

5.2. Titelaufnahme allgemein

Neben der regulären Katalogisierung des Zugangs aus allen Erwerbungsarten stellte die Revision des Lesesaalbestandes und die dadurch bedingten zahlreichen Umstellungen, die gegen Jahresmitte abgeschlossen waren, eine erhebliche Mehrbelastung dar. Einen weiteren Schwerpunkt bildete die fast völlige Auflösung des ehemaligen BI-Bestandes durch Umstellung ans Magazin, Abgabe an Institute oder Aussonderung. Die Revision des BI-Bestandes dürfte im ersten Halbjahr 2007 vollendet sein.

In einer gesonderten Aktion wurden ca. 4.000 formal falsche Signaturen manuell korrigiert.

Von den gut 2.000 bisher „gekauften“ E-Books des Anbieters Ciando wurden bis zum Jahresende etwa 1.000 Titel katalogisiert. Im Gegensatz zu anderen E-Book-Sammlungen (den Nationallizenzen oder z.B. den ebenfalls von der BSB erworbenen Lizenzen der History eBooks) mussten von den Ciando-Büchern stets Neuaufnahmen gemacht werden, da in diesem Fall keine Fremddaten zur Verfügung standen.

Die statistischen Zahlen des Bibliothekssystems der LMU (Zentralbibliothek plus Fachbibliotheken) sind innerhalb der Gesamtstatistik der BVB-Onlineverbund-Datenbank nachgewiesen unter:

www.bib-bvb.de/bvb-statistik_1_06.htm

www.bib-bvb.de/bvb-statistik_2_06.htm

5.3. Lokalredaktion für den Bibliotheksverbund

Auf Grund der Vereinbarungen zur Verbund-/Lokalredaktion der am BVB beteiligten Bibliotheken sind der UB fünf Bibliotheken zugeteilt. Die in der Katalogisierung erfahrenen Mitarbeiter übernehmen weiterhin die Betreuung in Zweifelsfällen. Die laufende Beratung konzentriert sich auf Fragen der Formalerschließung, wobei der Schwerpunkt auf den Periodika liegt.

Titelaufnahme Periodika

	2006	2005	2004	2003
Titelaufnahmen insgesamt*	391	345	205	214
- Zentralbibliothek	139	122	140	73
- Institute	73	116	47	64
- Bibliothek des deutschen Alpenvereins	6	25	2	16
- Bibliothek der Fachhochschule München	6	13	6	0
- Bibliothek des Deutschen Museums	89	34	5	55
- Bibliothek des Instituts für Zeitgeschichte	78	35	5	6

* für die ebenfalls zugeteilte Bibliothek der Hanns -Seidel-Stiftung sind keine Zahlen zu verzeichnen

10 der 391 Titelneuaufnahmen stammen von einer Mitarbeiterin der Kontaktstelle. Außer den Titelneuaufnahmen wurden noch 122 Körperschaftsdatensätze (von insgesamt 260 in 2006 von UBM-Mitarbeitern eingebrachten Körperschaftsneuaufnahmen) erfasst. 793 Mailboxdatensätze (mit Korrekturanträgen zu Titel- und Körperschaftsaufnahmen) wurden unter Beteiligung der Kontaktstelle erfasst. Laut Statistikfunktion der ZDB wurden insgesamt (für Zentralbibliothek und dezentrale Bibliotheken) zu 2.838 Titeln neue Exemplarsätze (I-Sätze) erfasst und zu 10.849 Titeln Exemplarsätze korrigiert.

Die Arbeitsverteilung zwischen dem Bereich der Zentralbibliothek und dem Bereich der dezentralen Bibliotheken sieht hier folgendermaßen aus: Zu 1.420 Titeln wurden neue Exemplarsätze für die Standorte der Zentralbibliothek erfasst. Zu 1.418 Titeln wurden neue Exemplarsätze für dezentrale Standorte erfasst. Zu 4.824 Titeln wurden Exemplarsätze für zentrale Standorte korrigiert. Zu 6.025 Titeln wurden Exemplarsätze für dezentrale Standorte korrigiert.

Die Neuerfassung und Korrektur der I-Sätze für den dezentralen Bereich erfolgte größtenteils durch verschiedene Mitarbeiter der Kontaktstelle.

Im Lokalsystem wurden 2.663 neue Einzelbandaufführungen (Einzelband-Titeldatensätze und damit verknüpfte Buchdatensätze) angelegt, und 2.750 Einzelbandaufführungen geändert.

Die bereits in 2005 für den lokalen Katalog-Client entwickelten Anzeigeformulare für Monographien- und Periodika-Titelaufnahmen wurden 2006 in überarbeiteter Form allen Mitarbeitern zur Verfügung gestellt. Die Sachbearbeiterin für Periodika erhielt die Berechtigung, den Katalogteil des SISIS-Lokalsystems zu administrieren.

Mitte 2006 wurde die AG SIKOM mit zwei EDV-Vertretern und drei Katalogvertretern gegründet, mit dem Ziel, die Schnittstellenfehlermeldungen katalogtechnisch nachzubearbeiten.

Die Schnittstellenfehlermeldungen wurden dabei in verschiedene Kategorien aufgeteilt. Jedem Katalogvertreter wurden verschiedene Kategorien zur Bearbeitung zugeteilt.

Bei zwei größeren Aussonderungsaktionen, die vor allem den Bestand an Universitätschriften (darunter in erster Linie die Vorlesungsverzeichnisse in Planegg) betrafen, wurden 2.267 Bände ausgesondert. Bei der Auflösung des Bestandes des ehemaligen Informationszentrums (BI) wurden 552 Bände (16 Titel) ausgesondert und 306 Bände (12 Titel) ins Magazin umgestellt. 78 Bände (4 Titel) wurden an Institute abgegeben. Die Organisation der BI-Auflösung wurde von zwei Mitarbeiterinnen der Katalogabteilung bewältigt. Die Sachbearbeiterin der Periodika nahm nur Löschungen und die Korrektur der Exemplardaten in der ZDB vor.

5.4. Retrospektive Erfassung

5.4.1. Publikumskatalog (1944-1979)

Die im August 1996 begonnene Konvertierung des Alphabetischen Publikumskataloges (PK) konnte im August 2006, also nach genau 10 Jahren, abgeschlossen werden.

Als Personal standen für diese Arbeit eine Kraft des gD mit ca. 15 Wochenstunden und ein Angestellter BAT VII zur Verfügung

Für die verbliebenen 26 Kästen wurden 11.941 Datensätze angelegt, davon waren 11.556 Abrufe. Die hohe Abrufquote gründet im Datenmaterial, das seit 2004 von der BSB im Rahmen eines Konversionsprojekts des IFK-Katalogs (1,24 Millionen Hauptsätze) in den BVB eingebracht wurde. Die besondere Struktur dieser Aufnahmen machte eine Vielzahl von z.T. zeitaufwändigen Korrekturen durch die Sachbearbeiterin notwendig.

Die Gesamtzahl der seit 1996 eingebrachten Daten beträgt 315.694 (incl. der 18.627 Daten, die von einer Firma bereits früher konvertiert worden waren).

5.4.2. Hauptkatalog (1851-1979)

Eine retrospektive Erfassung der Werke, die nicht im OPAC enthalten sind, erfolgte in den Fällen einer Ausleihe (nach der Benutzung). Eine Kollegin des mD aus der Benutzung erfasste bis April 2006 ca. 200 Daten, anschließend ging die Bearbeitung dieser Fälle auf eine Kraft des gD über. Seit April wurden 496 Buchdatensätze neu erfasst.

5.4.3. Jahresverzeichnis der deutschen Hochschulschriften

Des Weiteren wurde damit begonnen, anhand des „Jahresverzeichnis der deutschen Hochschulschriften“ die an der UB München vorhandenen Dissertationen retrospektiv zu erfassen.

Den Anfang bildete der Jahrgang 1959, aus dem knapp 3.000 Titel in den Online-Katalog überführt wurden.

5.5. Schlagwortkatalog

Seit März 2005 beschränkt sich die Schlagwortung auf die LMU-Dissertationen außerhalb des Buchhandels. Sie werden – mit Ausnahme der naturwissenschaftlichen und medizinischen Dissertationen - durch eine Fachreferentin und einen Fachreferenten erschlossen.

5.6. Personal

Die Leiterin der Einbandstelle ging zum 31. Juli 2006 in den Ruhestand. Im Anschluss daran wurde die Einbandstelle in die Abteilung für Handschriften und Alte Drucke eingegliedert.

6. Benutzung

6.1. Allgemeines

6.1.1. Statistik 2003 bis 2006

		2006	*	2005	*	2004	*	2003
a	Zahl der Benutzer	53.287	+1,7%	52.379	+9,2%	47.957	+12,1%	42.766
b	davon aktiv	37.331	+4,3%	35.802	+8,3%	33.073	+15,4%	28.658
c	Ausleihverbuchungen insgesamt	411.815	-0,5%	413.717	+5,0%	393.893	-13,1%	453.332
d	davon Ortsleihe	355.378	+0,2%	354.760	+7,8%	329.013	-10,2%	366.527
e	Ausgeliehene Bände Lehrbuchsammlung (Teilmenge von d)	61.767	+5,3%	58.682	+24,6%	47.099	+10,8%	42.491
f	Verlängerungen: alle Leiharten	592.932	+9,5%	541.431	+12,2%	482.688	+32,1%	365.413
g	davon in der Ortsleihe	540.498	+3,0%	524.902	+12,2%	467.979	+41,7%	330.295
h	Ausleihen insgesamt (Summe c+f)	1.004.747	+5,2%	955.148	+9,0%	876.581	+7,1%	818.745
i	Ortsleihe insgesamt (Summe d+g)	895.876	+1,8%	879.662	+10,4%	796.992	+14,4%	696.822
j	Vormerkungen	40.017	+4,6%	38.245	+14,9%	33.296	+4,4%	31.902
k	davon für Ortsleihe	35.564	+2,3%	34.780	+15,9%	30.008	+3,4%	29.012
l	Mahnungen	14.558	-14,9%	17.100	+31%	13.063	+27,2%	10.266
m	Ausgedruckte Bestellscheine	329.568	-1,8%	335.461	+6,1%	316.321	+0,8%	313.667
n	Lesesaalbenutzer	132.525	-10,7%	148.366	-7,1%	159.790	+40,0%	29.000
o	Aktive Fernleihe: eingelaufene Bestel- lungen	48.675	-10,2%	53.072	-22,3%	68.269	-12,0%	77.543
p	Aktive Fernleihe: positiv erledigte Bestel- lungen (Teilmenge von o)	41.502	-6,8%	43.456	-21,5%	55.357	-18,8%	68.173
q	Passive Fernleihe: abgesandte Bestel- lungen	14.421	-0,5%	14.084	+6,0%	13.283	-9,7%	14.702
r	Passive Fernleihe: positiv erledigte Be- stellungen (Teilmenge von q)	9.775	-2,1%	9.576	+12,5%	8.509	-10,2%	9.472

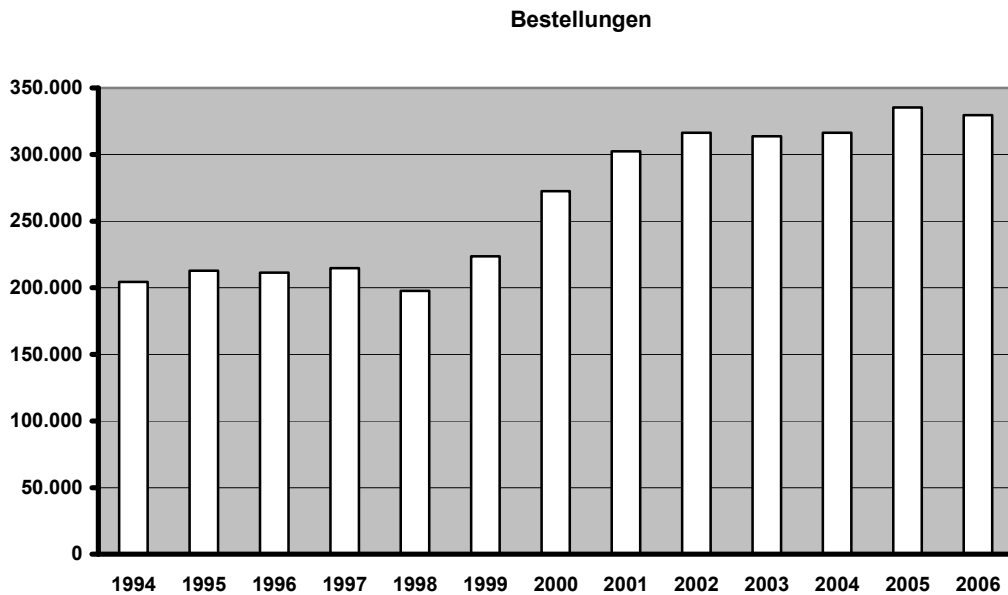
* Veränderung gegenüber dem Vorjahr

Während 2004 das zentrale Verbundsystem erneuert wurde, wurde in diesem Jahr der lokale Bibliotheksrechner ausgetauscht. Die im letzten Jahresbericht geschilderte Überlastung des Systems und die daraus resultierenden Wartezeiten gehören damit einstweilen der Vergangenheit an. Wegen dieser Umstellung war die Ausleihe eine knappe Woche geschlossen. Daher waren einige der Statistikzahlen etwas niedriger als sonst zu erwarten gewesen wäre. Im Vorfeld der Umstellung trat ein Fehler in den Statistikdaten auf (Zählerüberlauf), der zur Folge hatte, dass beinahe einen Monat lang die statistischen Tabellen nicht mehr mit Werten gefüllt wurden. Die Gesamtzahl der Ausleihen, Verlängerungen und Vormerkungen wurde stattdessen aus den einzelnen Tagesstatistiken ergänzt. Die Aufteilung auf die verschiedenen zentralen und dezentralen Bereiche der Bibliothek konnte aber für diesen Zeit-

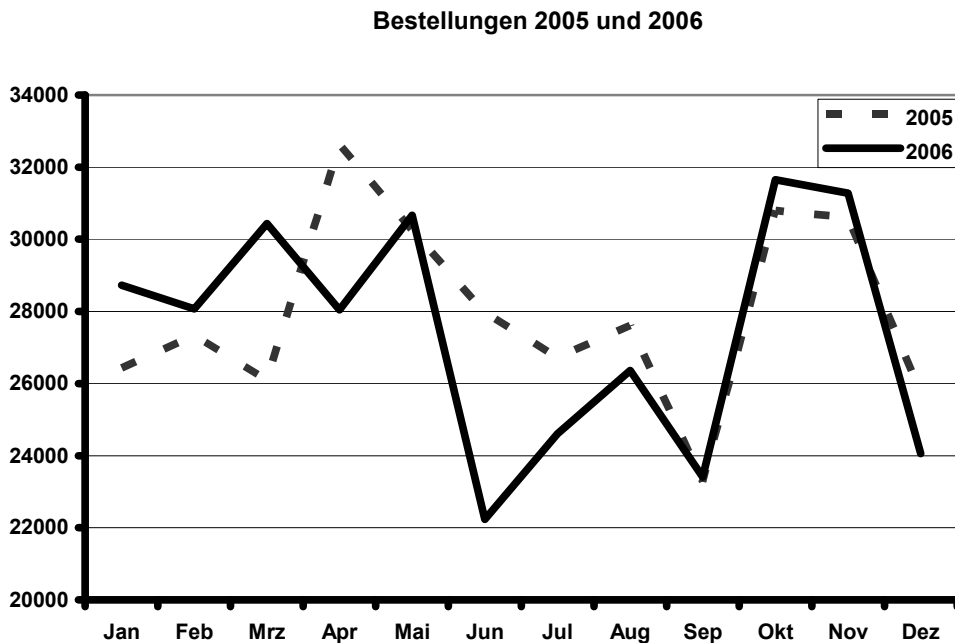
raum nur proportional zum sonstigen Aufkommen getroffen werden; sie ist also nicht ganz genau.

Die Zahl der in den Magazinen ausgedruckten Bestellscheine ging gegenüber 2005 etwas zurück, lag aber noch deutlich über allen anderen Jahren.

Die aktive Fernleihe ging weiter zurück, während die passive in etwa gleich blieb.



Im folgenden Diagramm sieht man den ungewöhnlichen Jahresverlauf: den Einbruch im Juni wegen der EDV-Umstellung und die Erholung erst ab September.



6.1.2. Personal

Durch längere Krankheiten im Infoteam und in der Fernleihe waren beide Bereiche beeinträchtigt. Der Wechsel an der Kasse war dagegen reibungslos. Zum Jahresende lief die befristete Beschäftigung eines Magazinangestellten aus. Die Arbeit bei der Bereitstellung der bestellten Bücher konnte durch weitere Hilfskräfte unterstützt und beschleunigt werden.

6.1.3. Magazine, Transporte

Nachdem die Katalogschränke der BSB aus dem Außenmagazin Planegg entfernt wurden, konnten für die frei gewordene Fläche Regale gekauft werden. Es ist abzu-sehen, dass diese letzte Platzreserve in Planegg in einigen Wochen ausgeschöpft sein wird. Danach bleibt nur noch die Wiederbelegung des Nordmagazins im Münchner Hauptgebäude.

Aus der vom übrigen Gebäude in Planegg getrennten und nicht beheizbaren Lager-halle wurden die dort gelagerten alten Rollregale abtransportiert und die freie Flä- che mit der Kartensammlung aus der Geographie und den Resten der Bibliothek Bayerische Kulturgeschichte belegt.

6.2. Ausleihbereich

6.2.1. Ortsleihe

6.2.1.1. Entleihungen

Bei den Ausleihen aus dem Magazin gingen Verbuchungen wie Verlängerungen etwas zurück. Für die Lehrbuchsammlung dagegen stieg beides weiter an. Insge- samt erreichte die Summe aus Ausleihe und Verlängerung wiederum einen neuen Höchststand, 51% über den Zahlen von 2000. Die vom System automatisch durch- geführten Verlängerungen sind dabei nicht mitgezählt. Das waren für die Ortsleihe + Lehrbuchsammlung 20.514 (Vorjahr 30.398). Das Verhältnis von Verlängerungen zu Ausleihen stieg weiter auf 1,52 (1,48).

Damit bestellte Bücher schneller bereitgestellt werden können – angestrebt ist: am Tag nach der Bestellung – wurden zwei Änderungen eingeführt: a) der Systemver- waltung gelang es, die Bestellzettel im Hochformat zu bedrucken; dadurch entfällt das Falten der Scheine. b) die Bücher eines Magazinabschnitts (derzeit 8 96-... bis 8 99-...) werden seit Mitte Dezember versuchsweise ohne jede Kontrolle schon in der Magazinzentrale alphabetisch auf die Bücherwägen sortiert. Damit am Schalter dennoch nicht zu viele Fehler zu Tage treten, wurden vorab anhand eines Listen- ausdrucks alle Signaturen und Medientypen überprüft. Der Versuch läuft seit eini- gen Wochen ohne Probleme.

	Jahr	OL***	*	LB	*	OL + LB	*
Ausgabeverbuchung	1997	246.804	-0,5%	36.740	+1,6%	283.544	-0,2%
	1998	234.078	-5,2%	35.220	-4,1%	269.298	-5,0%
	1999	234.934	+0,4%	41.050	+16,6%	275.984	+2,5%
	2000	262.462	+11,7%	29.244	-28,8%	291.706	+5,7%
	2001	301.744	+15,0%	26.100	-10,8%	327.844	+12,4%
	2002	321.652	+6,6%	55.062	+111,0%	376.714	+14,9%
	2003	324.036	+0,7%	42.491	-22,8%	366.527	-2,7%
	2004	281.914	-13,0%	47.099	+10,8%	329.013	-10,2%
	2005	296.078	+5,0%	58.682	+24,6%	354.760	+7,8%
	2006	293.611	-0,8%	61.767	+5,3%	355.378	+0,2%
Verlängerungen**	1997	422.629	+12,0%	74.714	+15,6%	497.343	+12,6%
	1998	397.615	-5,9%	67.980	-9,0%	465.595	-6,4%
	1999	397.808	+0,0%	68.430	+0,7%	466.238	+0,1%
	2000	260.006	-34,6%	40.029	-41,5%	300.035	-35,6%
	2001	296.244	+13,9%	66.625	+66,4%	362.869	+20,9%
	2002	302.951	+2,3%	66.136	-0,7%	369.087	+1,7%
	2003	266.959	-11,9%	63.336	-4,2%	330.295	-10,5%
	2004	392.990	+47,2%	74.989	+18,4%	467.979	+41,7%
	2005	422.008	+7,4%	102.894	+37,2%	524.902	+12,2%
	2006	420.372	-0,4%	120.126	+16,7%	540.498	+3,0%
Gesamt (Ausgabeverbuchung + Verlängerung)	1997	669.433	+7,0%	111.454	+10,6%	780.887	+7,6%
	1998	631.693	-5,6%	103.200	-7,4%	734.893	-5,9%
	1999	632.742	+0,2%	109.480	+6,1%	742.222	+1,0%
	2000	522.468	-17,4%	69.273	-36,7%	591.741	-20,3%
	2001	597.988	+14,5%	92.725	+33,9%	690.713	+16,7%
	2002	624.603	+4,5%	121.198	+30,7%	745.801	+8,0%
	2003	590.995	-5,4%	105.827	-12,7%	696.822	-6,6%
	2004	674.904	+14,2%	122.088	+15,4%	796.992	+14,4%
	2005	718.086	+6,4%	161.576	+32,3%	879.662	+10,4%
	2006	713.983	-0,6%	181.893	+12,6%	895.876	+1,8%

*Veränderung gegenüber dem Vorjahr

**automatische Verlängerungen für Hausangehörige, Institute und Professoren der LMU wurden nicht erfasst

6.2.1.2. Vormerkungen

	Jahr	OL + LB	*
Vormerkungen	1997	30.200	5,70%
	1998	27.206	-9,90%
	1999	28.497	4,70%
	2000	29.179	2,40%
	2001	34.088	16,80%
	2002	33.619	-1,40%
	2003	29.012	-13,70%
	2004	30.008	3,40%
	2005	34.780	15,9%
	2006	35.564	2,3%

*Veränderung gegenüber dem Vorjahr

Die Zahl der Vormerkungen nahm weiter zu und liegt jetzt bei 10,0% (9,8%) der Ausleihen.

6.2.1.3. Mahnungen

	Jahr	Mahnungen	*
Mahnungen	1996	12.535	+28,9%
	1997	10.007	-20,2%
	1998	9.984	-0,2%
	1999	8.549	-14,4%
	2000	13.358	+56,3%
	2001	16.000	
	2002	18.000	
	2003	10.266	
	2004	13.063	+27,2%
	2005	17.100	+30%
2006	14.600	-15%	

*Veränderung gegenüber dem Vorjahr

Das SIS-System liefert keine Mahnstatistik. Für 2006 wurde die Zahl wiederum anhand der Summe aller Mahngebühren aus der Vorjahreszahl hochgerechnet. Danach sind die Mahnungen erfreulicherweise zurückgegangen.

6.2.1.4. Bestellscheine

Bestellscheine			
Jahr	pro Jahr	pro Monat	pro Öffnungstag
1997	214.314	17.898	859
1998	197.711	16.476	791
1999	223.542	18.628	894
2000	272.586	22.716	1.090
2001	302.471	25.206	1.215
2002	316.529	26.377	1.287
2003	313.667	26.139	1.280
2004	316.321	26.360	1.265
2005	335.461	27.955	1.347
2006	329.568	27.464	1.329

Bei Monat und Tag wurden Durchschnittswerte gebildet.

Die Verteilung der Magazinbestellungen auf die einzelnen Monate der letzten beiden Jahre wurde unter 3.1.1. als Graphik wiedergegeben. Die obige Tabelle zeigt die Magazinbestellungen im Vergleich mit den letzten neun Jahren. Die Steigerung gegenüber 1997 beträgt 54 %.

6.2.1.5. Benutzer

Die Gesamtzahl der Benutzer stieg weiter an, diesmal um 1,7%, obwohl Studentenkarten mit nicht mehr gültiger Matrikelnummer gelöscht wurden. Die Zahl der aktiven Benutzer (mindestens eine Ausleihe oder Rückgabe im Ausleihsystem im Jahr 2006) stieg um 4,3%. Der Anteil der aktiven Benutzer an der Gesamtzahl liegt bei 70,1% (68,4 %).

Von den 37.331 aktiven Benutzern waren 6.418 (6.696) (entspricht 17,2%, Vorjahr 18,7 %) nicht aus der LMU. 91 % (Vorjahr 88 %) der LMU-Studenten besitzen einen gültigen Benutzerausweis, 67% (62%) waren aktive Benutzer.

Personenkreis	2006 aktiv	2006	2005 aktiv	2005	2004 aktiv	2004	2003 aktiv	2003
Studenten und Doktoranden der LMU	29.231	39.836	27.413	39.011	25.416	36.167	21.937	32.102
Professoren der LMU	184	253	188	246	167	222	153	222
Mitarbeiter LMU und TU	963	1.349	928	1.269	847	1.186	793	1.192
Institute	304	376	278	328	292	328	292	355
Universitätsbibliothek (Personal und Dienst)	160	190	204	238	221	252	172	214
Semesterapparate	2	4	4	4	5	14	10	31
Benutzung im Lesesaal	85	169	90	189	93	195	96	190
Studenten der TU	384	644	373	578	269	449	227	426
Studenten anderer Hochschulen	3.235	5.982	3.751	6.343	3.157	4.818	2.001	3.612
Privatpersonen	1.740	2.785	1.587	2.734	1.585	2.664	1.589	2.581
Div. Institute, Körperschaften, Firmen	26	38	71	99	74	116	94	126
Mitarb. u. Dienstkonten von BSB, u.ä..	48	70	58	80	53	69	48	66
Fremde Bibliotheken (Fernleihe)	941	1.481	856	1.254	913	1.282	1.210	1.600
Gesamt	37.331	53.287	35.801	52.373	33.073	47.957	28.658	42.766

6.2.1.6. Benutzte Bestände

Die Statistik des Ausleihsystems erlaubt eine genauere Untersuchung, welche Teile des Bibliotheksbestandes wie intensiv ausgeliehen werden. Insgesamt entfallen auf die normalen Magazinbestände (Monographien) der Jahre 1976 – 2000 38,7% (Vorjahr 42,0%) aller Entleihungen und Verlängerungen in der Zentralbibliothek. Daneben sind noch die neuesten Monographien-Bestände ab 2001 mit 17,3% (15,1%), die Lehrbuchsammlung mit 18,3% (15,8%), die Monographien-Bestände von 1951 – 1975 mit 7,9% (8,4%) sowie die „nicht fernleihrelevante Literatur“ (Bücher aus der Pflichtablieferung, die nicht Zwecken der „Forschung und Lehre, Aus-, Fort- und Weiterbildung sowie der Berufsarbeit“ dienen) mit 9,5% (10,4%) aller Ausleihen von quantitativer Bedeutung. Alle anderen Typen von Beständen bringen es zusammen auf 8%.

Wenn man die Ausleihen dagegen relativ zur Größe des jeweiligen Teilbestandes betrachtet, so zeigt sich folgendes Bild: Jeder Band aus der Lehrbuchsammlung wurde im Jahr 2006 durchschnittlich 7,5 mal (im Vorjahr 6,7 mal) ausgeliehen oder verlängert und die neuesten Bücher (ab 2001) 1,64 mal (1,50 mal), ein Band der Jahre 1976 – 2000 aus dem Magazin dagegen nur 0,90 mal (0,96 mal), der Jahre 1951 – 1975 sogar nur 0,37 mal (0,40 mal), die nicht fernleihrelevante Literatur 0,48 mal (0,55 mal).

6.2.2. Fernleihe

Die Online-Fernleihe wurde neben den schon bisher angeschlossenen Bibliothekssystemen des Hochschulbibliothekszentrums (HBZ) Nordrhein-Westfalen, des Südwest-Verbundes, des Hessischen Bibliothekssystems (Hebis) und des Berlin-Brandenburgischen Verbundes (KOBV) noch auf den Gemeinsamen Bibliotheksverbund (GBV) in Norddeutschland ausgedehnt.

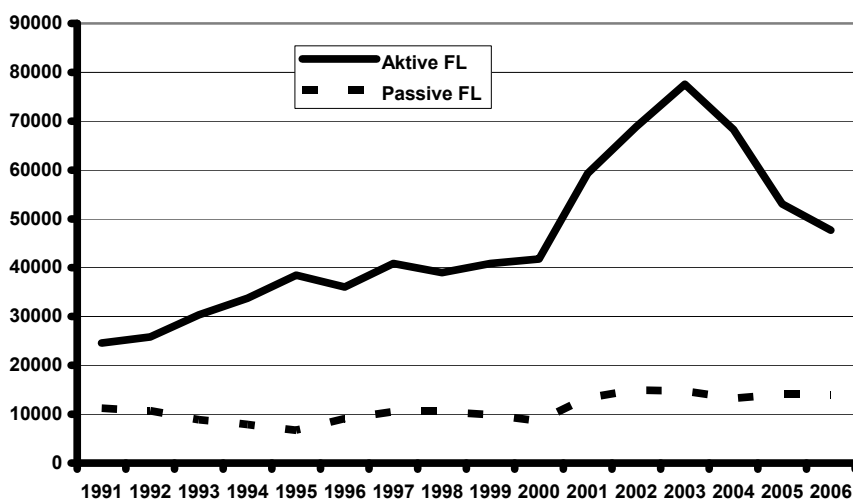
6.2.2.1. Aktive Fernleihe

Die Bestellungen in der gebenden Fernleihe sind nochmals um 10 % zurückgegangen. Das dürfte wie in den beiden Vorjahren hauptsächlich auf die Sperrung unzu-

lässiger Bestellungen (§ 1.2 der Leihverkehrsordnung) zurückzuführen sein. Auch musste sich die UB wegen akuten Personal mangels im September und Oktober für einige Wochen von der Online-Fernleihe abmelden. Zur Größe des Rückgangs trägt auch bei, dass erstmals die Zahlen aus dem Klinikum Großhadern nicht enthalten sind. Dennoch bleibt die Universitätsbibliothek München eine typische Geberbibliothek. Die aktive Fernleihe beträgt nach wie vor das Vierfache der passiven.

Zu den 40.500 (43.456) positiv erledigten Bestellungen kommen noch 42.880 (44.847) Verlängerungen. Davon wurden 36.618 (33.174) automatisch durch das Ausleihsystem ausgeführt, die übrigen 6.262 (11.673) durch die nehmenden Bibliotheken im Online-Katalog angestoßen oder auf Antrag dieser Bibliotheken durch UB-Mitarbeiter durchgeführt.

Fernleihbestellungen



In der Online-Fernleihe wurden 35.433 (Vorjahr 32.927) Bücher an andere Bibliotheken verschickt. Davon gingen an die UB Augsburg 6.181 (6.005), UB Würzburg 3.736 (3.901), UB Regensburg 3.389 (2.915), UB Passau 2.880 (2.360), UB Bayreuth 2.323 (2.192) und UB Erlangen 2.155 (2.127). Aber auch an 263 (Vorjahr 186) Öffentliche Bibliotheken in Bayern sowie an 251 (134) Bibliotheken aus Nordrhein-Westfalen, 108 (48) aus dem Südwestverbund, 61 (48) aus dem Hessischen Verbund, 56 aus dem Norddeutschen Verbund (GBV) und 50 aus Berlin/Brandenburg (KOBV) wurden Bände geliefert.

	2006	*	2005	*	2004	*	2003	*
Eingelaufene Bestellungen	47.649	-10,2%	53.072	-28,6%	68.269	-12,00%	77.543	12,50%
davon in Großhadern	0		1.104	-21,8%	1.345	4,80%	1.284	3,70%
Positiv erledigt	40.500	-6,8%	43.456	-27,4%	55.357	-18,80%	68.173	15,00%
davon Monographien	37.153	-4,5%	38.904	-30,5%	50.781	-20,10%	63.552	15,30%
davon Kopien	2.552	-34,1%	3.872	-18,2%	4.576	-1,00%	4.621	11,40%
davon elektron. versandt	795	16,9%	680	-19,6%	813			
davon internationaler LV	501	13,3%	442	-33,9%	592	-46,10%	1.099	4,90%
Positivquote	85,0%		81,9%		81,1%		87,9%	

6.2.2.2. Passive Fernleihe

Die nehmende Fernleihe hielt sich ziemlich genau auf dem Niveau des Vorjahres. Auch in dieser Tabelle sind Zahlen aus dem Klinikum Großhadern erstmals nicht enthalten. Wiederum war der weit überwiegende Teil dieser Bestellungen von den Benutzern selbst am Gateway Bayern angestoßen worden. 4.337 (4.815) davon kamen über das „Nulltrefferformular“, d.h. der Benutzer fand das gewünschte Werk nicht im Bayerischen Verbund. 4.216 (4.398) der online bestellten Werke wurden von der UB storniert, weil eine Bestellung unzulässig oder nicht möglich war (am Ort oder gar in der eigenen Bibliothek vorhanden, oder aber nirgends nachweisbar). Die über das Liefersystem Medea in elektronischer Form erhaltenen Aufsätze nahmen gegenüber 2005 um 59% zu, sind aber im Bezug auf das Gesamtaufkommen mit einem Anteil von gerade 3% immer noch beinahe zu vernachlässigen.

Aus der Online-Fernleihe über den zentralen Fernleihserver erhielt die UB 7.661 (7.421) Werke. Die größten Anteile daran hatten die UB Regensburg (763, Vorjahr 577), UB Bayreuth (740, Vorjahr 696), UB Erlangen (604, Vorjahr 636), UB Bamberg (521, Vorjahr 541) UB Passau (484, Vorjahr 621) und UB Augsburg (448). 1712 (753) Bände kamen aus 50 (45) nordrhein-westfälischen Bibliotheken, 1508 (1331) Bände aus 56 (49) Bibliotheken des Südwestverbunds, 599 (285) Bände aus 34 (30) Bibliotheken des Hessischen Verbundes, 598 (22) Bände aus 12 (7) Bibliotheken des KOBV und schließlich 450 Bände aus 47 Bibliotheken des GBV.

	2006	*	2005	*	2004	*	2003	*
Abgesandte Bestellungen	14.013	-0,5%	14.084	+6,0%	13.283	-9,70%	14.702	-1,60%
davon Großhadern	0		32	-39,6%	53	39,50%	38	-67,00%
davon internat. Fernleihe	140	-3,4%	145	-19,4%	180	27,70%	141	-4,10%
Positiv erledigt	9.378	-2,1%	9.576	+12,5%	8.509	-10,20%	9.472	-3,10%
davon Kopien	1.440	-3,4%	1.491	+14,4%	1.303	176,10%	472	-47,50%
davon elektron. übermittelt	306	59,4%	192	+50,0%	128			
Positivquote	66,9%		68,0%		64,10%		64,40%	

*Veränderung gegenüber dem Vorjahr

6.2.2.3. Dokumentlieferung

Zwischen der beschleunigten Fernleihe einerseits und dem deutschlandweiten Aufsatzdienst Subito andererseits sind die Einzelbestellungen auf Aufsatzkopien, sowohl über die Formulare des Aufsatzdienstes wie über E-mail-Bestellungen, beinahe bedeutungslos geworden. In der Zentralbibliothek wurden nur mehr 5 Bestellungen erledigt, in Großhadern 77, davon 45 für Besteller aus der LMU.

6.3. Freihandbereich

6.3.1. Lesesaal

Alle Lesesaalbestände sind auf die Verbundklassifikation umgestellt. Dank einer genauen Planung klappte die neue Aufstellung reibungslos. Die Bestände mussten aus Platzgründen um nochmals 1.700 Bände verkleinert werden. Nach detaillierter Absprache über die Arbeitsvorgänge hat sich die Trennung von in den Lesesaal bestellten und bereitgestellten Büchern in die zwei Bereiche Lesesaal und Lesesaal Altes Buch bewährt.

Lesesaal	2006	2005	2004	2003	2002	2001	2000
Gesamtbestand (Bände zum Jahresende)	11.473	13.782	21.310	22.924	23.860	28.095	28.223
Neue Titel		108	203	151	270	348	506
Bände aus Lesesaal ans Magazin		7.646	1.869	143	4.857	1.221	777

Besucherzahlen im Lesesaal

Jahr	Zutritt	Besucher
2006	132.525	
2005	148.366	
2004	159.790	
2003	114.000	29.000
2002	119.000	30.248
2001	131.000	33.215
2000	129.000	32.699
1999	139.000	35.374
1998	130.000	33.095
1997	146.000	36.973
1996	158.000	40.089

Die Zahl der Besuche im Lesesaal (Zählung mit Lichtschranke) ging gegenüber dem Vorjahr wiederum zurück, diesmal um 10,7%. Grund dafür ist wahrscheinlich das verringerte Angebot an Leseplätzen, vielleicht auch der stark ausgedünnte Lesesaalbestand oder die Störungen durch die Umstellung aller Bände.

6.3.2. Lehrbuchsammlung

Die Lehrbuchsammlung konnte um 429 (Vorjahr 543) Titel vermehrt werden; im Gegenzug sind 2.158 (4.026) Bände ausgesondert worden. Zum Jahresende betrug der Bestand 4.323 (4.126) Titel mit zusammen 25.467 (24.482) Bänden.

Der weitere Ausbau der Lehrbuchsammlung ist weniger durch fehlende Erwerbungsmitel als durch den Mangel an Stellplatz beschränkt. Die vorhandene Stellfläche ist komplett belegt. Wie dringend jedoch die Lehrbücher gebraucht werden, sieht man an der Zunahme der Ausleihen pro Jahr und auch pro Band: die Zahl der Ausleihen erhöhte sich nach dem starken Anstieg im Vorjahr (25%) jetzt nochmals um 5%, einschließlich der Verlängerungen sogar um 13%. Jeder Band wurde im Durchschnitt 7,5mal (im Vorjahr 6,7mal) ausgeliehen oder verlängert.

Insgesamt sind die Verbuchungen der Lehrbuchsammlung seit dem Tiefpunkt 2000 um 111%, die Verlängerungen um 200% gestiegen.

6.4. Information

6.4.1. Schriftliche und mündliche Auskunft, Signierdienst

Das Infoteam traf sich zu 2 Besprechungen, 11 Schulungen und 2 Führungen. An der Infotheke wurden etwa 13.000 qualifizierte mündliche und telefonische Auskünfte gegeben (Hochrechnung aus einer Stichprobe von einer Woche). Das wären deutlich mehr als im Vorjahr (10.500). Jedoch ist das Stichprobenverfahren nicht sehr genau.

Die Hauptbelastung bei der Tätigkeit an der Infotheke besteht in der Ausstellung der Benutzerausweise (13.832, Vorjahr 15.508 Neuanmeldungen) und den damit zusammenhängenden Fragen.

Die wenigen schriftlichen Auskünfte werden dezentral von den zuständigen Stellen gegeben.

Die Anfragen per E-Mail wurden bearbeitet unter den Konten „auskunft“, „information“ und „benutzung“. Zusätzlich wurden vom Benutzungsteam bearbeitet die Adressänderungen und unzustellbaren E-Mails.

6.4.2. Einführungen

Das Infoteam organisierte 102 (Vorjahr 83) Schulungen und Führungen mit 1.301 (1.478) Teilnehmern.

7. Handschriften, Nachlässe, Alte Drucke

7.1. Personal

Eine Beamtin des gehobenen Dienstes ging mit Ablauf des 30. 06. 2006 in den Ruhestand. Die Stelle konnte zum 01. 01. 2007 zu 75% nachbesetzt werden.

Nach dem Ausscheiden der zuständigen Fachkraft, die in den Ruhestand ging, wurde die Einbandstelle im Herbst in die Abteilung Handschriften, Nachlässe, Alte Drucke integriert. Eine Fachkraft des gehobenen Dienstes übernahm mit einem Stellenanteil von 25% den veränderten Tätigkeitsbereich, nachdem wesentliche Aufgaben an einen Dienstleister aus dem Großraum München vergeben worden waren.

Ein Mitarbeiter der Hausbuchbinderei fiel seit April 2006 krankheitsbedingt aus.

Der Abteilungsleiter fungierte als Gutachter für die Staatliche Akademie der Bildenden Künste in Stuttgart (Studiengang Restaurierung und Konservierung von Graphik, Archiv- und Bibliotheksgut) und gehörte dem *Planning Committee* der *Sofia Conference* an.

7.2. Betriebsorganisation

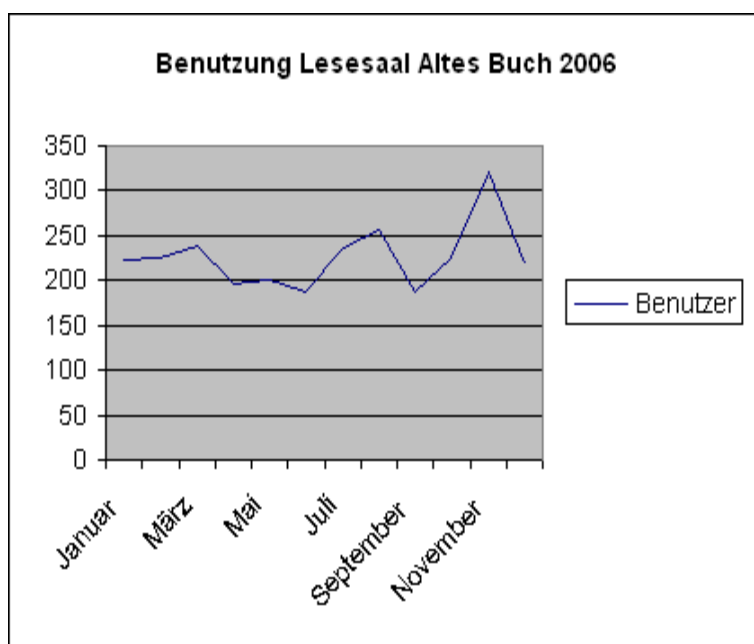
Die bislang nach Handschriften, Rara und Nachlässen einerseits, alten Drucken bis 1850 andererseits getrennte Benutzung der Altbestände wurde im „Kleinen Lesesaal“ (Teil des Allgemeinen Lesesaals) im 2. Stock des UB-Zentralgebäudes zusammengefasst. Der neue Lesesaal Altes Buch ist mit 20 Leseplätzen und drei technischen Arbeitsplätzen ausgerüstet. Um dem Schutz der kostbaren Objekte im Lesesaal Altes Buch Rechnung zu tragen, wurde umfangreiche Sicherheitstechnik installiert, die das Gefährdungspotential auf ein Minimum reduziert. Der Großteil der Handbibliothek der Abteilung Handschriften, Nachlässe, Alte Drucke steht dort als Freihandbestand mit über 5.000 Bänden zur Buch- und Handschriftenkunde sowie Quellenkunde des Mittelalters und der Frühen Neuzeit zur Verfügung (Lokalkennzeichen 0016); die Vorbereitungen zur Umstellung der alten Systematik der Handbibliothek auf die Regensburger Verbundklassifikation wurden im Dezember abgeschlossen. Ferner wurde beschlossen, den magazinierten Restbestand der alten

Handbibliothek (Lokalkennzeichen 0013) größtenteils aufzulösen und in den UB-Ausleihbestand zu überführen.



Der Lesesaal Altes Buch eine Stunde nach seiner Eröffnung am 16. 01. 2006

Im Monatsdurchschnitt besuchten 2006 226 Benutzerinnen und Benutzer den Lesesaal Altes Buch, der Tagesdurchschnitt betrug elf Benutzerinnen und Benutzer; das entsprach den im Vorfeld berechneten Benutzungswerten. Sie werden sich mit dem Anheben der Zeitgrenze auf 1900 ab Februar 2007 voraussichtlich leicht erhöhen, die räumlichen Kapazitäten dürften gleichwohl noch ausreichen.



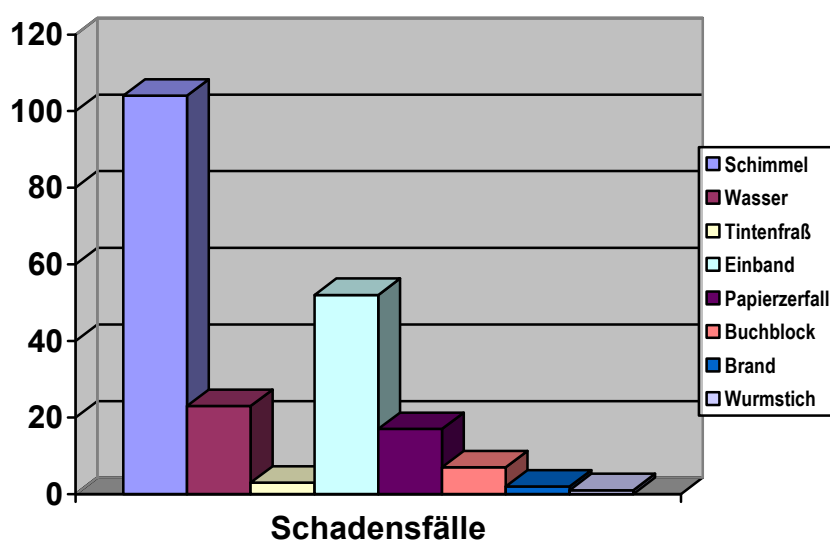
Medea erbrachte für den Altbestand 90 Kopieraufträge. Davon wurden 59 erledigt (48 gratis per E-Mail, acht mit Sammelrechnung per E-Mail, drei mit Einzelrechnung per

E-Mail). 31 Bestellungen konnten nicht ausgeführt werden (Text nicht enthalten oder nicht kopierfähig).

146 neue Vermisstfälle im Altbestand, darunter 14 Sammelbände, wurden bearbeitet. Davon ließen sich 95 Fälle positiv erledigen, da sie aufgrund von Formatfehlern oder unleserlicher Etikettierung im Magazin verstellt bzw. wegen Katalog- oder Etikettierungsfehlern zunächst nicht auffindbar waren. Von den Verlustfällen aus früheren Jahren wurden 18 Bände bearbeitet. Zwölf Fälle sind aufgrund von längeren Recherchen positiv erledigt worden, darunter ein Sammelband. Gesamt bleiben jedoch 192 Vermisstfälle im Altbestand noch ungeklärt.

7.3. Bestandserhaltung / Einband

Die elektronische Erfassung der Schadenssituation im Altbestand wurde fortgeführt. Mithilfe von Sondermitteln in einer Höhe von 23.000 € konnte die Restaurierung von 38 Objekten erreicht werden. Gleichwohl bleibt ein erheblicher Restaurierungsrückstau zu beklagen, der umfangreichere finanzielle Anstrengungen in den kommenden Jahren erfordern wird, da noch weit über 200 Bände teilweise schon seit Jahren der Benutzung entzogen sind.



Die Digitalisierung der stark nachgefragten, aufgrund ihres Erhaltungszustandes aber bereits erheblich geschädigten Vorlesungsverzeichnisse der LMU bzw. deren Vorgängerinstitutionen in Ingolstadt und Landshut wurde abgeschlossen. Die auf dem Publikationsserver der UB abgelegten Vorlesungsverzeichnisse der Jahre 1777 bis 1960/61 erreichten im Berichtszeitraum beeindruckende Zugriffszahlen von weit über 70.000 Aufrufen. Eine Erweiterung dieses Online-Angebotes bis 1980 ist bereits angelaufen.

Bei zwei weiteren Digitalisierungsprojekten wurde das Planungsverfahren abgeschlossen bzw. die Arbeit aufgenommen:

- a) Das Verzeichnis der Doktoren und Dissertationen der Universität Ingolstadt-Landshut-München nach der Erfassung von Lieselotte Resch und Ladislaus Buzás. Diese Dokumentation in neuen Bänden steht kurz vor dem Abschluss.
- b) MALTE - *Münchner Altbestände*: In diesem Projekt geht es um eine öffentliche Nachnutzung von digitalen Reprographieaufträgen, die in der Altbestandsbenutzung angefallen sind. Momentan existiert ein Korpus mit rund 200 Werken, die verwaltungsintern bereits genutzt werden können. Die jeweiligen Katalogisate im OPAC sollen mit einem Link auf das Digitalangebot versehen werden, so daß ein direkter Zugriff ermöglicht wird.

Mit der Integration der Einbandstelle in die Abteilung Handschriften, Nachlässe, Alte Drucke ergab sich ein lukratives Innovationspotential: Als erste Hochschulbibliothek der Bundesrepublik gliederte die Universitätsbibliothek ab Herbst 2006 wesentliche Tätigkeiten der Einbandstelle an eine renommierte Buchbinderei im Großraum München aus. Im Rahmen der umstrukturierten Geschäftsgänge erhielt sie die Musterpappensammlung und einen uneingeschränkten Zutritt in die Einbandstelle, um die Arbeitsabläufe nach ihren Bedürfnissen gestalten zu können. Abteilungsintern erfolgen Abholungsvorbereitungen und die Qualitätskontrolle (einschließlich Rückbuchung). Das ausgesprochen kostengünstige Outsourcing-Modell verspricht nach den ersten Erfahrungen, den wirtschaftlichen Interessen der Universitätsbibliothek sehr entgegenzukommen.

7.4. Erschließung und Bestandsvermittlung

Bei der Offline-Ersterfassung der *Bibliothek Maassen* wurden seinerzeit für mehrbändige Werke „fingerte Bände“ gebildet, um Fußnoten unterzubringen, die für das gesamte Werk gelten. Bei späteren Systemumstellungen wurden zu diesen fingierten Bänden irrtümlich Buchdatensätze gebildet und dadurch eine Bestellung ermöglicht. Beim Absignieren mussten solche Bestellungen bisher storniert und an die „echten“ Bände umgehängt werden; der Buchdatensatz des fingierten Bandes wurde dabei gelöscht. Über 2.000 solcher BDS waren zu Jahresbeginn noch im AC vorhanden und wurden bis auf zwei Testsätze manuell gelöscht, so dass eine Bestellung nun nicht mehr möglich ist.

34 Signaturen, die mehrfach im AC abgespeichert und mit unterschiedlichen Titeln verknüpft waren, wurden an die Systemadministration weitergemeldet. 125 aufwendigere Problemfälle wurden ebenfalls dokumentiert und weitergegeben. Diese gravierenden Verknüpfungsfehler lassen sich ohne Programmänderungen nicht restlos beseitigen. Nach der Entknüpfung sind die Signaturen im OPAC nicht mehr als „weitere Exemplare“, sondern nur noch als Fußnoten nachgewiesen. Die Bearbeitung ist deshalb vorerst zurückgestellt. Dringende Fälle wurden direkt an die *Lokalredaktion Altes Buch* der UB weitergegeben und bearbeitet.

Katalogisiert wurden der Nachlass des Schriftstellers Georg Martin Richter, die Sammlung der Mediävistin Sigrig Krämer, die Briefsammlung des Universalgelehrten Christoph Gottlieb von Murr, Vorlesungsmanuskripte von Irene Stern, Typoskripte von Bernhard Bischoff und Carl Becker sowie zahlreiche Einzelautographen. Mit der Katalogisierung des Nachlasses von Karl Krall und der Sammlung des Thomas-Mann-

Förderkreises/Nachlass Anita Naef wurde begonnen. Der Nachlass des Mediziners Ludolph Brauer wurde gesichtet und teilweise erschlossen.

Für eine weitere Erschließung der neuzeitlichen Handschriften konnte über die Abteilung „Geschichtliche Hilfswissenschaften“ des Historischen Seminars der LMU erreicht werden, dass die Katalogisierung der neuzeitlichen Handschriften als Dissertationsthema vergeben wird. Eine Magistrandin hat mit der Aufnahme des Projekts im Sommer 2006 begonnen.

Die bisherige Erschließung des umfangreichen Inkunabelbestandes durch einen alphabetischen Zettelkatalog mit Standortregister und Register der Nummern nach dem Repertorium Bibliographicum von Ludwig Hain sowie den Incunabula Short Title Catalogue (ISTC) ohne Signaturen wurde angesichts seines Stellenwertes heutigen Benutzerbedürfnissen schon länger nur unzureichend gerecht. Der auf der Grundlage der seinerzeitigen ISTC-Datenerhebung als Online-Publikation (<http://epub.ub.uni-muenchen.de/archive/00000930/01/Inkunabelkatalog.pdf>) seit Frühsommer 2006 zur Verfügung stehende Inkunabelkatalog versucht, diesen Erschließungsmangel ansatzweise zu beheben und damit die Benutzbarkeit der Wiegendrucke zu verbessern. Die Daten wurden auch in den Inkunabelkatalog INKA (<http://www.inka.uni-tuebingen.de/?bib=mub>) eingespielt, der die Wiegendruckbestände von 25 deutschen Bibliotheken nachweist.

Die Abteilung organisierte sieben Ausstellungen in den Räumlichkeiten der Universitätsbibliothek und zwei Ausstellungen außerhalb der UB. Dank der Bereitschaft der LMU, die Investitionskosten von 50.000,- € für zwölf neue Pultvitrinen zu tragen, konnte die schon länger ins Auge gefasste Beschaffung beim Anbieter Rothstein Vitrienen GmbH in Gummersbach, der aufgrund hervorragender Referenzen im Museums- und Bibliotheksbereich als Marktführer gelten kann, getätigt werden. Somit verfügt die Universitätsbibliothek jetzt in der publikumsintensiven Ausleihhalle im Erdgeschoß über 13 moderne, fest installierte Vitrinen mit gehobener Ausstattungsqualität (Vollglassturz aus einbruchsischerem Sicherheitsglas mit UV-Schutz und Beleuchtung mit dimmbarem Kaltlicht). Am 26. April konnten die Vitrinen mit einer Ausstellung zum Lebenswerk des Münchner Verlegers Otto Sagner eingeweiht werden.



Eröffnung der Sagner-Ausstellung am 26. April 2006

Für insgesamt sechs Fremdausstellungen stellte die Abteilung 57 Leihgaben aus dem Altbestand in einer Gesamtversicherungshöhe von 11.400 € zur Verfügung. Sie hielt 21 Veranstaltungen (Ausstellungsführungen und Seminare) mit 191 Teilnehmerinnen und Teilnehmern ab.

7.5. Erwerbung

Die Universitätsbibliothek konnte ihren Bestand an Nachlässen für folgende Persönlichkeiten vermehren:

Eduard Friedel, Leiter des Münchner Studentenwerks 1925-1936: Briefe an ihn (erworben bei Hartung & Hartung, München).

Kleine Komödie <München>: Sammlung von Rollenbüchern und Musikalien sowie Korrespondenz an Bühnenschriftsteller, Schauspieler und Intendanten der Münchner „Kleinen Komödie“ (Abgabe des Instituts für Theaterwissenschaft der LMU).

Michael Korhammer, Anglist (1941-): Briefe und Flugschriften 1970-1992 (Geschenk Dr. M. Korhammer, München).

Sigrid Krämer, Mediävistin (1933-): 46 Vorlesungsmitschriften, LMU 1952-1967 (Geschenk Dr. S. Krämer, München).

Anita Naef, Literaturwissenschaftlerin (1924-2000): Manuskripte, Briefe, Photographien, Sammlungen zu Thomas Mann, Erika und Klaus Mann, Familie Mann und Peter de Mendelssohn (Geschenk Thomas-Mann-Förderkreis, München).

Georg Martin Richter, Verleger und Schriftsteller (1875-1942): Manuskripte und Sammlungen (Geschenk Thomas-Mann-Förderkreis, München).

Irene Stern, Romanistin (1914-): Vorlesungsmitschriften 1933-1935 (Geschenk Dr. Dirk Heißerer, München).

Peter Stotz, Mediävist: Vorlesungsnachschrift Bernhard Bischoff, 1971 (Geschenk Prof. P. Stotz, Zürich).

Bernhard Witkop, Chemiker (1917-): Manuskripte und Briefe von und an ihn, 1940-2006 (Geschenk Prof. B. Witkop, Washington).

Philipp Witkop, Germanist (1880-1942): Manuskripte, Briefe und Photographien, 1900-1935 (Geschenk Prof. B. Witkop, Washington).

Der Alt-Oberbürgermeister von München und ehemalige Vorsitzende der SPD, Dr. Hans-Jochen Vogel, überließ der Universitätsbibliothek fünf wertvolle Drucke des 18. und 19. Jahrhunderts sowie eine frühneuzeitliche Handschrift des 18. Jahrhunderts.

Über einen Antiquar in den Niederlanden konnte der 20 Bände zählende *Münchner Nachkriegstalmud* von 1947, erschienen bei Winter in Heidelberg, erworben werden; die Universitätsbibliothek ist die einzige Bibliothek in Europa, die dieses für die deutsche Nachkriegsgeschichte bedeutsame Rarum besitzt.

7.6. Statistik

	2006	2005
Bestand (Bände/Einheiten)		
Handschriften	3.289	3.283
davon Cimelien	64	64
davon mittelalterliche Handschriften	655	655
davon Musikhandschriften	73	73
davon orientalische Handschriften	28	28
Autographen (soweit nicht bei Nachlässen und Handschriften)	263	211
Nachlässe	169	161
davon selbständig aufgestellt	111	103
Inkunabeln und Blockbücher	3.576	3.576
davon Cimelien	25	25
Alte Drucke 1501-1900	ca. 400.000	ca. 400.000
Cimelien	164	164
Rara (Sonderstandort W)	10.997	10.795
Einblattmaterialien (Flugblätter, Graphiken, Exlibris u. ä.)	8.806	8.660
Vermiðfälle im Altbestand	192	153
Handbibliothek der Abteilung (Standort HS)	9.494	9.375
Handbibliothek Geschichte der LMU (Standort WU)	2.590	2.555
Benutzung (Bände/Einheiten)		
Bestellung alter und wertvoller Drucke	8.166	10.365
Fernleihanfragen	1.007	1.458
Originale in Fernleihe	188	363
Kopien in Fernleihe	233	192
Ablehnungen	491	789
Kostenvoranschläge	75	100
Im Lesesaal Altes Buch (F 207) benutzte Bände	8.666	0
davon Handschriften und Nachlässe (mit Mikroformen)	1.854	0
davon Inkunabeln	36	0
davon W, WU, alte Drucke	6.776	0
Schriftverkehr	1.723	1.413
davon zu Handschriften	165	160
davon zu Nachlässen	612	592
davon zu Inkunabeln und alten Drucken	946	661
Photo- und Kopieraufträge	1.077	1.093
davon aus Handschriften und Nachlässen	115	196
davon aus Inkunabeln und alten Drucken	962	897
Photographierte und kopierte Vorlagen	1.254	1.051
Xerokopien	4.316	10.724
Scanner-Kopien	20.142	14.512
Photoaufnahmen	4.495	5.832
Anzahl der Benutzer im Lesesaal Altes Buch (F 207)	2.717	0
Anzahl der Besuchergruppen und Seminare	21	13
Anzahl der Personen der Besuchergruppen und Seminare	191	196
Anzahl der von der UB München gezeigten Ausstellungen	9	8
Anzahl der Leihanfragen für Fremdausstellungen	8	13
davon abgelehnte Leihanfragen	2	2
Anzahl der Leihgaben für Fremdausstellungen	57	31
Versicherungswert der Leihgaben für Fremdausstellungen	11.400,- €	66.600,- €
Bestandserhaltung		
Erfaste Bestandsschäden	214	199
davon Schimmel	105	103
davon Wasserschäden	24	18
davon Tintenfraß	3	3
davon Einbandschäden	55	49
davon Papierzerfall	17	16

davon Buchblock	7	7
davon Brand	2	2
davon Wurmstich	1	1
Erledigte Restaurierungsfälle	38	65
davon Schimmel	7	3
davon Einbandschäden	27	58
davon Papierzerfall	1	1
davon Buchblock	3	3
Kosten für erledigte Restaurierungsfälle	23.080 €	14.727 €
davon Schimmel	6.397 €	1.403 €
davon Einbandschäden	14.585 €	12.014 €
davon Papierzerfall	216 €	482 €
davon Buchblock	1.882 €	829 €
Schutz- und Sicherungsverfilmung (Einheiten)	61	43
Digitalisierung (Einheiten)	327	148
Hausbuchbinderei		
Binden von Novitäten, Reparaturen nach 1850	952	1.700
Reparaturen am Altbestand vor 1851	257	447
Broschieren, Lumbecken, Heften	820	99
Perforieren	7.220	7.800
Streckmappen, Mappen, Umschläge	658	746
Schachteln, Kassetten, Schubert	224	84
Schneidearbeiten Pappen und Karton	1.816	1.460
Schneidearbeiten Papier (Formulare, Bestellscheine u. ä.)	454.802	242.987
Einbandstelle		
erledigte Bindeeinheiten: Einheiten (Ausgaben)	2.263 (20.477 €)	2.562 (22.742 €)
davon Zeitungsbinden	0	5 (167, 27 €)
davon Zeitschriftenbinden	266 (4.363 €)	364 (6.714 €)
davon Rohbroschuren	6 (57 €)	88 (969 €)
davon Monographien	701 (6.996 €)	676 (7.794 €)
davon Hartpappenbroschuren	1.047 (5150 €)	1.144 (5.839 €)
davon Bände in alte Decke	78 (651 €)	34 (312 €)
davon Broschuren in alten Umschlag	149 (477 €)	251 (932 €)
Ersatzkopien	9	49
Ersatzbeschaffung	6	0
Erwerbung		
Neuzugänge Nachlässe/Autographen (nach Provenienz)	15	8
Neuzugänge Handschriften	6	0
Neuzugänge alte Drucke	25	0
Neuzugänge Einblattmaterialien	146	250
Katalogisierung		
Nachlaßkatalogisierung (Nachlaßeinheiten)	20	5
W-Umstellung	202	173
Personal		
hD	2	2
gD	3,25	3
mD	0,6	0,6
eD	4	4
Hilfskräfte	3	2
Werkverträge	1	1

D. Große dezentrale Fachbibliotheken

1. Bibliothek Theologie – Philosophie

1.1. Benutzung

Die sinkende Zahl der Bibliotheksbenutzer (Rückgang um 12%) ist zum Teil wohl auf die Störungen durch die anhaltenden Bauarbeiten im Nordhof der Universität zurückzuführen, zum Teil auf die Limitierung des Zugangs für fachfremde Benutzer, die 2005 eingeführt werden musste.

1.2. Etat/Haushalt

Im Vergleich zum Vorjahr sanken die Buchausgaben um 3,4%, in erster Linie aufgrund sinkender Zuweisungen durch die Fakultät Katholische Theologie, aber auch durch die Fakultät für Philosophie, Wissenschaftstheorie und Religionswissenschaft. Sondermittel zur Verbesserung der Literaturversorgung standen in Höhe von 19.510 € zur Verfügung. Für Buchbindearbeiten wurden 24.383,46 € verausgabt. Zur Sicherstellung der Abend- und Samstagsöffnung wurden durch die Fakultäten 27.180 € bereitgestellt. Daneben verfügte die Bibliothek über 11.017 € an Sondermitteln zur Verlängerung der Öffnungszeiten. Der zusätzliche Mittelbedarf durch den gestiegenen Arbeitgeberanteil konnte mit Geltung des neuen Tarifvertrags durch verstärkten Einsatz des regulären Personals aufgefangen werden.

1.3. Erwerbung / Katalogisierung

Im Laufe des Jahres wurden weitere 43 laufende Zeitschriften mit dem Erwerbungsclient erfasst.

1.4. Personal

Zwei Bibliotheksangestellte gingen im Sommer des Jahres in den Ruhestand. Eine Stelle konnte zum 1.12.2006 mit einer Diplombibliothekarin nachbesetzt werden.

1.5. Bau / Einrichtung

In den von den theologischen Fakultäten finanzierten Ausstellungsvitrinen wurden regelmäßig die Neuerscheinungen der Fakultätsangehörigen präsentiert. Ein Wassereintritt infolge starker Regenfälle im Osttrakt des 3. OG hatte keine negativen Folgen für Einrichtung oder Buchbestand.

1.6. Verschiedenes

Bestand: Die Umstellung weiterer Bestände (Dogmatik, Geistesgeschichte und Philosophie der Renaissance) auf die Regensburger Verbundsystematik konnte in Angriff genommen werden. Die Dublettenbereinigung wurde mit Teilrevisionen verbunden. Große Mengen Dubletten aus allen Fächern wurden an Studierende, Fakultätsangehörige und einen Antiquar veräußert.

Bibliothekskommission: Die Bibliothekskommission tagte am 31.1. und 12.12.2006. Sie beschäftigte sich mit den gesunkenen Mittelzuweisungen, dem Personalstand der Bibliothek und den zu erwartenden Studiengebühren.

Veranstaltungen: Die Bibliothek beteiligte sich an der „Nach(t)lese – die Bibliotheksnacht in Bayern“ am 21.10.2006. Die terminliche Überschneidung mit der „Langen Nacht der Münchener Wissenschaftstage“ und der „Langen Nacht der Münchener Museen“ bedeutete keinen Nachteil, da die Veranstaltungen der Biblio-

thek auch in deren Programme aufgenommen worden waren. Weit über 300 Besucher interessierten sich für eine Podiumsdiskussion zum Thema „Da Vinci Code“, Lesungen und Multimedia-Installationen.

1.7. Statistik

	2005	2006
Gesamtbestand (Bände)	364.384	359.781
Laufende Zeitschriften (Titel)	619	662
Zuwachs (Bände)	5.122	3.545
Aussonderung (Bände)	10.429	8.810
Zuwachs n. Abzug d. Aussonderungen	-5.307	-5.265
Ausgaben insgesamt in €	293.300,17	282.699,82
Katalogisierung (Titel)	7.739	5.340
Neuaufnahmen	1.178	1.104
Zutragungen und Korrekturen	6.561	4.236
Benutzung		
Benutzer	153.255	134.979
Ausleihe	8.576	7.995

2. Bibliothek Wirtschaftswissenschaften

Im Jahr 2006 wurden noch Teile der Bibliothek des Instituts für Risikoforschung und Versicherungswissenschaft übernommen; die größeren Institutsbibliotheksübernahmen hatten schon 2005 stattgefunden.

2.1. Benutzung

Die Öffnungszeiten von 73 Wochenstunden konnten grundsätzlich aufrechterhalten bleiben, trotz einer weiteren Kürzung der Hilfskraftmittel, indem die Samstagöffnung von August bis Oktober ausfiel und am Jahresende etwas verkürzt wurde. Die Zahl der Benutzer stieg nach beendetem Umbau wieder auf 212.478. (2005: ca. 139.000)

Seit Februar 2006 beherbergt die Bibliothek den CIP-Pool der wirtschaftswissenschaftlichen Fakultäten; 45 PCs wurden in den Räumen der Bibliothek aufgestellt. Die Betreuung erfolgt durch das Servicecenter für angewandte Informationstechnologie.

Im Laufe des SS 2006 wurden 3 Umfragen von der Bibliothek durchgeführt:

- die Lehrenden wurden nach dem Bedarf an Informationsveranstaltungen zum wissenschaftlichen Recherchieren befragt,
- die Studenten nach der Zufriedenheit mit der Bibliothek und ihren Öffnungszeiten bzw. nach gewünschten Öffnungszeiten. Ein Pretest dazu hatte ergeben, dass 81% mit den Öffnungszeiten zufrieden sind und 91% mit der Bibliothek.

2.2. Etat/Haushalt

Die Ausgaben für Medien insgesamt stiegen gegenüber den Vorjahren, da noch Literatursondermittel aus 2005 zur Verfügung standen.

2.3. Erwerbung / Katalogisierung

Während des ganzen Jahres wurde die Bearbeitung der Institutsübernahmen aus 2005 und 2006 durchgeführt. Wegen eines Krankheitsfalles konnte die Retrokatalogisierung an den Lehrstuhlbibliotheken nur in geringem Umfang fortgesetzt werden.

2.4. Personal

Im Januar wurde eine mD Stelle für die Benutzung und Katalogisierung wieder besetzt. Ab 1.3. entfiel eine BAT VIII Stelle in der Benutzung.

Die Dipl.-Bibl. war mit ca 2,7 Wochenstunden extern tätig; teils für die UB, teils für Institutsbibliotheken.

2.5. Bau / Einrichtung

Nach dem Einzug des CIP-Pools war der Umbau/Neueinrichtung abgeschlossen. Für das Personal begannen monatelange Umräumaktionen zwischen einzelnen Räumen und zwischen Magazin und Freihandaufstellung.

Die Ausstattung an Benutzungs- und Arbeitsplatzrechnern wurde erneuert; damit sind alle neuen PCs mit Flachbildschirmen ausgestattet.

2.6. Verschiedenes

Es fanden wieder 2 Bibliothekskommissionssitzungen statt.

An Informationsveranstaltungen wurden 6 Bibliotheksführungen (davon 2 für Tutoren) und 2 Datenbankveranstaltung für Wirtschaftswissenschaftler durchgeführt.

2.7. Statistik

	2005	2006
Gesamtbestand	137.200	140.230
Laufende Zeitschriften	298	294
Zuwachs (Bände)	12.040	5.310
Aussonderung (Bände)	321	2.292
Zuwachs n. Abzug d.Aussonderung	11.720	3.018
Ausgaben Medien gesamt	134.722.-	146.478.-
Hilfskraftmittel gesamt	20.503.-	19.479
Katalogisierung (Titel)	9.023	4.800
Neuaufnahmen	1.153	546
Zutragungen u. Korrekturen	7.870	4.983
Benutzer	ca 139.000	ca 212.500
Öffnungsstunden/Woche	73	73
Sacherschließung (Titel)	1.267	1.135
Ausleihe (Bände)	2.015	2.113
Informationsveranstaltungen	6	8

3. Medizinische Lesehalle

1. Benutzung

Die Medizinische Lesehalle zählte 2006 mit ca. 48.500 Benutzern rund 3 % weniger als im Vorjahr. Bis zu seinem Ausscheiden (s.u.) wurden vom Leiter der Bibliothek wöchentlich Einführungen in die Literatursuche und Datenbankrecherche durchgeführt.

Im letzten Jahresbericht war der damals ermittelte Wert der über das elektronische Ausleihsystem abgewickelten Entleihungen aus der Lehrbuchsammlung (14.965 Ausleihen ohne Verlängerungen) angezweifelt worden, zu Recht, wie sich nachträglich herausstellen sollte. Der wahre Wert lässt sich zwar aufgrund inzwischen ausgesonderter Bände nicht mehr exakt bestimmen, liegt aber mindestens bei 27.890 Ausleihen. Für 2006 nun wurden 36.173 Ausleihen vom System erfasst. Daneben gibt es weiterhin die konventionell erfassten Ausleihen aus dem Magazin, deren Zahl um 15 % auf 2.740 stieg.

2006 war das erste komplette Jahr, in dem die ML Benutzerausweise für die UB ausgestellt hat, insgesamt 729. Im Rahmen der aktiven Fernleihe gingen 170 Bestellungen ein, rund 40 % weniger als im Vorjahr. Dass zunehmend Bestellungen bereits in der ZB abgefangen und mittels elektronisch verfügbarer Journale erledigt werden, als auch der zeitweise Ausstieg der UB aus dem elektronischen Fernleihverkehr dürften die wesentlichen Gründe für diesen Rückgang gewesen sein.

2. Haushalt und Erwerbung

Der reguläre Haushalt betrug 67.513,- € (ohne Hilfskraftmittel). Hinzu kamen 75.000,- € als Ersatz für die weggefallenen Sondermittel zur Verbesserung der Literaturversorgung der Studierenden sowie 15.000,- € Zuschuss seitens der Universität/UB. Vom wissenschaftlichen Herausgeberkollegium der Münchener Medizinischen Wochenschrift e.V. (MMW) erhielt die Bibliothek einen gegenüber dem Vorjahr leicht gestiegenen Zuschuss über 4.200,- €. Die Drittmittel müssen zweckgebunden für den Kauf von (Lehr-)Büchern eingesetzt werden. Aus 2005 resultierte ein negativer Übertrag von insgesamt -584,17 €. Es standen somit 2006 insgesamt 9.916,58 € weniger als im Vorjahr zur Verfügung.

Die Ausgaben der Bibliothek beliefen sich (ohne Sach- und Hilfskraftmittel) auf insgesamt 163.855,21 € (Näheres s. Statistik). Die angefallenen Sachausgaben in Höhe von 3.009,44 € konnten weitgehend durch die mit dem Kopierwesen selbst erwirtschafteten Einnahmen (2.782,24 €) beglichen werden. Den Rest hat wie vereinbart wieder die Zentralbibliothek übernommen.

3. Bestand und Bestandserschließung

Der Zugang betrug im vergangenen Jahr 5.437 Bände (ohne Dissertationen auf Mikrofiche), davon 110 Bände als Geschenk, 6 Bände per Tausch und 442 Bände über die Pflicht. Ausgesondert wurden 238 veraltete Bände aus der Lehrbuchsammlung; der Netto-Zuwachs lag daher nur bei 5.199 Bänden, wodurch der Gesamtbestand auf 418.837 Bände anstieg.

Die Zahl der Zeitschriftenabonnements wurde vor allem aus Kostengründen (gesunkener Etat, steigende Preise) erneut deutlich reduziert, diesmal um 19 Titel. Im Gegenzug wurden nur 6 Zeitschriften neu subskribiert. Die Zahl der laufenden Zeitschriften und zeitschriftenartigen Reihen fiel folglich auf 473.

Im bayerischen Verbundkatalog (Aleph) wurden 752 Titelneuaufnahmen (davon 591 Retro) angelegt, im Lokalsystem (KC) wurden 3.613 Lokaldaten-Zutragungen (davon 2.010 Retro) vorgenommen.

4. Personal

Ende Mai 2006 ging der langjährige Leiter der ML in den Ruhestand. Die vakante Stelle wurde bis Jahresende nicht wieder besetzt. Im vierten Quartal fiel der geschäftsführende Beamte infolge schwerer Erkrankung aus. Das verbliebene Personal konnte die Ausfälle durch hohen persönlichen Einsatz weitgehend kompensieren. Die Zahl der Hilfskraft-Wochenstunden sank zudem von 23 auf 19,5. In der zweiten bis vierten Kalenderwoche leisteten zwei Anwärtinnen des gD ihr Kurzpraktikum an zwei Tagen die Woche in der ML ab.

5. Bau und Einrichtung

Es wurden 10 Polsterstühle für den Computerarbeitsraum, sowie 3 Bürostühle für die Mitarbeiter angeschafft. Was die Stellfläche anbelangt, ist die ML nun endgültig am Ende ihrer Kapazität angelangt. Weitere Regalmeter können nicht mehr geschaffen werden. Das Platzproblem bedarf dringend einer Lösung, wobei Auslagerung vor Aussonderung gehen muss.

Am 4. Dezember wurde im Treppenaufgang der ML zur Erinnerung an die jüdische Ärztin Dr. Else Sonnemann (1895 - 1941) ein vom Künstler Wolfram P. Kastner angeregtes und gestaltetes Denkzeichen feierlich enthüllt, das an die jüdischen Ärztinnen und Ärzte erinnert, die in München studierten und von den Nazis und ihren Helfern entrechtet, gequält, vertrieben oder ermordet wurden.

6. Statistik

	2005	2006
1. Bestand (Bände)		
Gesamtbestand *)	413.638	418.837
<i>Monographien und Fortsetzungswerke</i>	110.348	111.590
<i>Zeitschriften</i>	128.999	129.431
<i>Dissertationen (gedruckt)</i>	174.291	177.816
<i>Dissertationen (Mikrofiche)</i>	53.174	54.274
2. Zahl der laufenden Zeitschriften (Titel)	486	473
3. Zugang / Aussonderung (Bände)		
Zugang insgesamt *)	7.800	5.437
<i>Zugang an Monographien und Fortsetzungswerken</i>	1.907	1.480
<i>Kauf</i>	992	946
<i>Geschenk</i>	208	86
<i>Tausch</i>	41	6
<i>Pflicht</i>	666	442
<i>Zugang an Zeitschriften</i>	565	432
<i>Kauf</i>	524	408
<i>Geschenk</i>	41	24
<i>Zugang an Dissertationen (gedruckt)</i>	5.328	3.525
<i>Zugang an Dissertationen (Mikrofiche)</i>	2.802	1.100
Aussonderungen insgesamt	1.325	238
<i>Aussonderungen von Monographien</i>	1.325	238

<i>Aussonderungen von Zeitschriften</i>	0	0
Zuwachs nach Abzug der Aussonderungen *)	6.475	5.199
4. Lehrbuchsammlung (Angaben in 1. enthalten)		
Gesamtbestand in Bänden	7.753	8.431
Gesamtbestand in Titeln	547	590
5. Erwerbung		
Ausgaben insgesamt (€)	171.629,58	163.855,21
<i>Ausgaben für Monographien</i>	44.873,49	44.570,96
<i>Ausgaben für Fortsetzungswerke</i>	4.181,05	4.808,06
<i>Ausgaben für Zeitschriften</i>	108.373,39	103.115,16
<i>Zusätzliche Ausgaben für elektronische Bücher</i>	3.500,00	3.500,00
<i>Ausgaben für CD-ROMs</i>	0,00	0,00
<i>Ausgaben für Buchbinder</i>	10.609,15	7.842,22
<i>Ausgaben für Sonstiges</i>	92,50	18,81
6. Katalogisierung		
Titelneuaufnahmen insgesamt	810	752
<i>Neuzugang</i>	91	161
<i>Altbestand</i>	719	591
Lokaldaten-Zutragungen insgesamt	4.315	3.613
<i>Neuzugang</i>	1.927	1.603
<i>Altbestand</i>	2.388	2.010
7. Benutzung		
Lesesaalbenutzer	50.132	48.507
Fernleihe aktiv (eingegangene Bestellungen)	274	170
<i>positiv erledigt</i>	259	141
<i>Zahl der angefertigten Kopien</i>	1.557	931
Ausgeliehene Bände insgesamt (ohne Verlängerungen)	30.272	38.913
<i>davon Lehrbuchsammlung**</i>	27.890	36.173
<i>davon Magazin</i>	2.382	2.740

*) ohne Mikrofiche

***) Die im Jahresbericht 2005 angegebene Zahl der Ausleihen aus der Lehrbuchsammlung (14.965) war wegen eines Fehlers beim Auslesen des elektronischen Ausleihsystems fehlerhaft. Der ungefähre Wert für 2005 konnte nun nachträglich ermittelt werden.

4. Wissenschaftliche Bibliothek Großhadern

1. Benutzung

Wegen dringender Sanierungsarbeiten (s. Punkt 5) musste die Wissenschaftliche Bibliothek Großhadern vom 02. - 05. Januar 2006 geschlossen bleiben. In dem Jahr fanden angemeldete Bibliotheksschulungen zu folgenden Themen statt: Einführung in Bibliotheksbenutzung, OPAC und elektronische Zeitschriften (1); Einführung in Medizinische Datenbanken (1) und Einführung in elektronische Zeitschriften und Datenbankrecherche (2). Insgesamt wurden 381 Bände an Klinikumsmitarbeiter ausgeliehen, 25 % mehr als 2005.

Die aktive Fernleihe fiel im Vergleich zum Vorjahr erneut, diesmal nur leicht um 7 %, der Aufsatzdienst UB / TU blieb auf konstant niedrigem Niveau. Die passive Fernleihe brach um weitere 16 % auf den niedrigsten Wert aller Zeiten ein und nähert sich so dem nehmenden Aufsatzdienst an, der seit 2005 praktisch nicht mehr

existent ist. Auch die Dokumentlieferung aus der BSB verzeichnete einen gravierenden Rückgang um 39 %. Ursachen hierfür dürften sowohl das gut ausgebaute Angebot elektronischer Zeitschriften, die Verwendung alternativer Beschaffungswege (subito), aber auch der allgemeine Sparzwang am Universitätsklinikum sein. Lediglich die Beschaffung von Monographien aus anderen Bibliotheken blieb in etwa auf Vorjahresniveau (-9 %).

2. Haushalt und Erwerbung

Auch 2006 setzte sich der zur Verfügung stehende Gesamtetat wieder zusammen aus Investitionshaushalt, Betriebshaushalt, Drittmitteln und Einnahmen.

Der Investitionshaushalt für die aktivierungsfähigen Anschaffungen oberhalb der Wertgrenze von 60,- € netto liegt seit 2003 unverändert bei 350.000,- €. Hinzu kamen 2.757,24 € Restmittel aus dem Vorjahr. Die im Zusammenhang mit dem Universitätsfonds zur Finanzierung elektronischer Zeitschriften an das Klinikum der Universität München gestellte Rechnung über 120.000,- € wurde erneut nicht anteilmäßig auf die einzelnen Klinika aufgeteilt, sondern *in toto* von der Kostenstelle der Wissenschaftlichen Bibliothek Großhadern abgebucht. Damit sich diese Buchung letztlich aber für die Bibliothek kostenneutral darstellte, wurde ihr die gleiche Summe bei den Investitionsmitteln gutgeschrieben.

Beim Betriebshaushalt standen insgesamt 336.432,- € zur Verfügung. Abzüglich der zu zahlenden Rechnung für den Universitätsfonds (s.o.) verblieben somit letztlich 216.432,- €. Laut Auskunft des Controllings sind darin aber bereits die Einnahmen aus dem Kopierkartenverkauf an Externe (s.u.) enthalten. Überträge aus dem Vorjahr wurden erneut nicht vorgenommen.

Vom wissenschaftlichen Herausgeberkollegium der Münchener Medizinischen Wochenschrift e.V. (MMW) erhielt die Bibliothek einen gegenüber dem Vorjahr leicht erhöhten Zuschuss über 4.200,- €. Die Drittmittel müssen zweckgebunden für den Kauf von (Lehr-)Büchern eingesetzt werden. Aus 2005 resultierten zudem noch Restmittel in Höhe von 266,08 €.

Die Einnahmen aus dem Kopierwesen beliefen sich 2006 auf 18.228,74 €. Dabei entfielen 7.608,74 € auf klinikumsinterne Konten. Mit dem Kopierkartenverkauf an Externe wurden 10.620,00 € erwirtschaftet.

Die Ausgaben der Bibliothek beliefen sich auf insgesamt 743.336,22 € (Näheres siehe Statistik). Rechnet man die vom Klinikum voll gegen zu finanzierenden Ausgaben für den Universitätsfonds (s.o.) heraus, kommt man auf einen Wert von 623.336,22 €, gut 30.000,- € über den Vorjahresausgaben. Grund dafür sind in erster Linie die weiter rasant steigenden Zeitschriftenpreise.

3. Bestand und Bestandserschließung

Der Zugang an Monographien und Fortsetzungswerken fiel im Vergleich zu 2005 um 100 auf 756 Bände, doch ist dies ausschließlich dem Rückgang an Geschenken geschuldet. Die Zahl der durch Kauf erworbenen Bände stieg erfreulicherweise sogar um 36 %, allerdings konnten fast ausschließlich Bücher mit einem Warenwert unter € 60,- netto angeschafft werden, um den knappen Investitionshaushalt (s.o.) nicht zu belasten. Der Zugang an Zeitschriften betrug 2.344 Bände, darunter 354 als Geschenk. Im Gegenzug wurden 215 Zeitschriftenbände ausgesondert, daher betrug der Netto-Zuwachs insgesamt 2.885 Bände. Dadurch stieg der Gesamtbestand auf nunmehr 118.094 Bände an.

Das Angebot laufender Print-Zeitschriften musste erneut empfindlich eingeschränkt werden, um die unvermindert steigenden Subskriptionskosten zumindest teilweise aufzufangen. Insgesamt 24 Zeitschriften mussten abbestellt werden, nur zwei kamen neu hinzu. Somit verringerte sich die Zahl der laufenden Zeitschriften und zeitschriftenartigen Reihen auf 534.

Im bayerischen Verbundkatalog (Aleph) wurden 364 Titelneuaufnahmen und im Lokalsystem (KC) 1.132 Lokaldaten-Zutragungen vorgenommen.

4. Personal

Beim hauptamtlichen Personal ergaben sich 2006 keine Veränderungen. Gemäß des vom Landtag des Freistaates Bayern erlassenen Bayerischen Universitätsklinikgesetzes wurde das Klinikum der Universität München zum 01.06.2006 in eine rechtsfähige Anstalt des öffentlichen Rechts umgewandelt. Zum gleichen Tag sollte auch das Personal der Wissenschaftlichen Bibliothek Großhadern von der Universität auf das Klinikum übergehen. Gegen diese Überleitung regte sich beim betroffenen Personal wie auch bei der Leitung der Universitätsbibliothek Widerspruch. Klinikum und Universität haben bis Jahresende keine diesbezügliche Einigung erzielen können.

In der zweiten bis vierten Kalenderwoche leisteten zwei Anwärterinnen des gD ihr Kurzpraktikum an drei Tagen die Woche in der Wissenschaftlichen Bibliothek Großhadern ab. Die Zahl der Hilfskraft-Wochenstunden sank im Vergleich zu 2005 auf knapp 31.

5. Bau und Einrichtung

In der ersten Januarwoche wurden im Eingangs- und Thekenbereich die Wände neu gestrichen und der zerschlissene Teppich erneuert. Dazu mussten Garderobe und Theke komplett ab- und später wieder aufgebaut werden. Die nach knapp 30 Jahren total vergilbten Abdeckfolien der Klappboxen in der Zeitschriftenauslage wurden durch neue ersetzt.

Die Gesamtstellfläche konnte durch Einhängen zusätzlicher Regalböden in die vorhandenen und Aufstellung weiterer Regale um 320 laufende Meter aufgestockt werden. Die noch freie Stellfläche wurde am Jahresende neu ermittelt und betrug 960 laufende Meter.

6. Statistik

	2005	2006
1. Bestand (Bände)		
Gesamtbestand	115.209	118.094
<i>Monographien und Fortsetzungswerke</i>	31.643	32.399
<i>Zeitschriften</i>	83.566	85.695
2. Zahl der laufenden Zeitschriften (Titel)	556	534
3. Zugang / Aussonderung (Bände)		
Zugang insgesamt	3.002	3.100
<i>Zugang an Monographien und Fortsetzungswerken</i>	856	756
<i>Kauf</i>	418	570
<i>Geschenk</i>	438	186
<i>Zugang an Zeitschriften</i>	2.146	2.344
<i>Kauf</i>	1.949	1.990

<i>Geschenk</i>	197	354
Aussonderungen insgesamt	0	215
<i>Aussonderung von Monographien</i>	0	0
<i>Aussonderung von Zeitschriften</i>	0	215
Zuwachs (Zugang - Aussonderungen)	3.002	2.885
4. Erwerbung		
Ausgaben insgesamt (€)	729.291,60	743.336,22
<i>Ausgaben für Monographien und Fortsetzungswerke</i>	21.643,26	28.237,05
<i>Ausgaben für Zeitschriften</i>	512.067,54	517.522,28
<i>Ausgaben für elektronische Medien</i>	145.408,51	155.166,45
<i>Ausgaben für Buchbinder</i>	42.456,01	38.334,59
<i>Ausgaben für Kopierwesen</i>	6.296,97	1.786,51
<i>Kopierpapier</i>	1.946,39	1.643,34
<i>Kopierkarten</i>	1.679,91	143,17
<i>Wartung / Reparatur / Toner</i>	2.670,67	0,00
<i>Ausgaben für Sonstiges</i>	1.419,31	2.289,34
5. Katalogisierung		
Titelneuaufnahmen	406	364
Lokaldaten-Zutragungen	1.190	1.132
6. Benutzung		
Monographienausleihe (Bände)	303	381
Fernleihe aktiv (eingegangene Bestellungen)	1.104	1.026
<i>positiv erledigt</i>	1.066	1.002
<i>Zahl der angefertigten Kopien</i>	9.953	8.372
Aufsatzdienst UB/TU (eingegangene Bestellungen)	130	128
<i>positiv erledigt</i>	89	77
<i>Zahl der angefertigten Kopien</i>	1.126	1.779
Fernleihe passiv (abgesandte Bestellungen)	32	27
<i>positiv erledigt</i>	32	27
Aufsatzdienst UB/TU (abgesandte/weitergeleitete Bestellungen)	3	3
Dokumentlieferdienst der BSB (abgesandte Bestellungen)	625	381
Monographienausleihe aus anderen Bibliotheken (Bände)	33	30

5. Bibliothek der Tierärztlichen Fakultät

5.1. Personal

Der Leiter der Bibliothek trat im Mai 2006 in den Ruhestand. Er hielt regelmäßig donnerstags Einführungen in die Katalogrecherche, Datenbankrecherche und Literaturbeschaffung. Der Leiter der Abteilung Dezentrale Medizinische und Naturwissenschaftliche Bibliotheken übernahm kommissarisch Bibliotheksleitung und die Einführungsveranstaltungen.

5.2. Statistik

	2005	2006
Gesamtbestand	68.979	69.576
Zuwachs	1.062	617
Laufende Zeitschriften	72	72
Gesamtausgaben (€)	43.028	31.478
Lesesaalbenutzer (Lichtschran- kenzähler)	ca. 7.000	ca. 8.000
Ausleihen ohne Verlängerung (Bände)	17.079	19.230

6. Bibliothek des Historicums

1. Benutzung

Die Bibliothek des Historicums wird nach wie vor als Arbeits- und Lernort hoch geschätzt. Dies zeigt sich anhand der Nutzungszahlen, die auch im Jahr 2006 weiter zunahmen und den Stand von 216.769 Benutzern erreichten. Unverändert geblieben ist die starke Nutzung durch Studierende anderer Fakultäten (insbesondere Jura, Wirtschaftswissenschaften und Medizin), die eine Nutzungsbegrenzung erforderlich macht. Die Akzeptanz der Nutzungsbegrenzung zu Gunsten der Studierenden der historischen und archäologischen Fächer durch fachfremde Studierende ist zwischenzeitlich stärker ausgeprägt. Die Nutzung durch Studierende der historischen und archäologischen Fächer ist nach wie vor erfreulich hoch und konstant.

Von den ausleihberechtigten Dozenten und Dozentinnen wurden 3.112 Titel ausgeliehen. Die Ausleihzahlen sind damit als konstant zu bezeichnen.

Die Bibliotheksverwaltung bearbeitete 96 Bestellungen der überregionalen Fernleihe und fertigte insgesamt 1.579 Einzelblattkopien an.

Insgesamt wurden 406 Besucher durch die Bibliothek geführt. Hierbei handelte es sich zum einen um zwei große Erstsemestereinführungen (jeweils zum Sommer- und Wintersemester) mit annähernd 200 Teilnehmern sowie 7 Führungen im Rahmen von Proseminaren mit durchschnittlich 15 Teilnehmern. Ferner wurde die Bibliothek einem Geschichtskurs mit 14 Teilnehmern am ‚Tag der offenen Tür‘ des Historicums sowie auf Anfrage 50 Schülerinnen und Schülern einer gymnasialen Oberstufe vorgestellt. Zum anderen erhielt die Bibliothek wiederholt internationalen Besuch. Auf Anfrage erfolgte eine Führung für eine Besuchsgruppe des Auslandsamtes. Auch wurde die Bibliothek Kollegen aus Österreich, Spanien und Japan vorgestellt. Ferner war eine Besichtigung der Bibliothek des Historicums Bestandteil des Besuchsprogramms einer Gruppe von Bibliothekaren aus den bayerischen Partnerländern in Mittel-, Ost- und Südosteuropa.

Von der Bibliotheksleitung wurden in jedem Semester Einführungen in die wichtigsten historischen Datenbanken angeboten.

2. Etat / Haushalt

Die von der Bibliothek des Historicums verwalteten Literaturmittel beliefen sich für 2006 auf 177.151,92 €, darunter 10.000 € Fachreferentenmittel und 1.207,77 € Drittmittel. Bis zum 31.12.2006 wurden von diesen Mitteln 149.771,08 € ausgegeben.

3. Erwerbung / Katalogisierung

Wie in den Vorjahren leistete das Personal bei der Katalogisierung hervorragende und weit überdurchschnittliche Arbeit. Im Vergleich zum Vorjahr wurde die Arbeitsleistung erneut gesteigert. Die Zahl der Katalogisate beläuft sich auf 8.818, davon sind 1.793 Neuaufnahmen. Korrekturen wurden in 5.307 Fällen vorgenommen. Damit bearbeitete die Bibliotheksverwaltung durchschnittlich mehr als 56 Bände am Tag.

Bei der Katalogisierung hebräischer Bestände konnte die Bibliothek wiederum von der Zusammenarbeit mit der Abteilung Jüdische Geschichte und Kultur des Historischen Seminars der LMU bzw. bei der Katalogisierung hebräischer und arabischer Titel von der Kooperation mit der Orientabteilung der BSB profitieren.

Die durch die Verbundmigration vom Sommer 2004 notwendig gewordene Umsystematisierung der Bestände des Instituts für Vor- und Frühgeschichte / Provinzialrömische Archäologie macht gute Fortschritte. Für das Gesamtprojekt hinderlich ist jedoch nach wie vor die hohe Anzahl von Bindeeinheiten, die die Bearbeitung der Bestände sehr zeitaufwändig gestaltet.

Die Umsystematisierung der Bestände des Instituts für Vorderasiatische Archäologie wurde Anfang 2006 abgeschlossen.

Für die Bestände der Byzantinistik und der Vor- und Frühgeschichte / Provinzialrömische Archäologie stehen weiterhin Umsystematisierung nach RVK und Retrokatalogisierung an.

Für die Byzantinistik fallen schätzungsweise 13.580 Bände für Umsystematisierung und Retrokatalogisierung an. Für die Vor- und Frühgeschichte / Provinzialrömische Archäologie stehen noch ca. 6.760 Bände zur Umsystematisierung an, Retrokatalogisierungsbedarf besteht für ca. 1.250 Bände.

Die Arbeiten an den Projekten werden von den zuständigen Mitarbeitern der Bibliothek des Historicums, einer Mitarbeiterin der Kontaktstelle im Umfang einer halben Stelle sowie verschiedenen Hilfskräften durchgeführt.

In ihrer Funktion als Fachreferentin für Geschichte begleitete die Bibliotheksleiterin mit zentralen Mitteln den Bestandsaufbau subsidiär und beteiligte sich an der Erwerbung geschichtswissenschaftlicher Literatur für die Zentralbibliothek der UB.

4. Personal

Eine Angestellte mit Stellenumfang einer halben Stelle schied zum 28.2.2006 aus der Bibliothek des Historicums aus. Die Stelle konnte umgehend wiederbesetzt werden, so dass zum 1.3.2006 eine neue Mitarbeiterin, die hauptsächlich mit der Dozentenausleihe betraut ist, ihre Arbeit aufnehmen konnte.

Durch die Abordnung einer Mitarbeiterin mit Stellenumfang einer halben Stelle (in diesem Stellenanteil auch ist die Betreuung der Bibliothek der Geschichte der Naturwissenschaften enthalten) unterstützt die UB weiterhin die in der Bibliothek des Historicum laufende Retrokatalogisierungs- und Umsystematisierungsprojekte.

Eine Praktikantin des gehobenen Dienstes absolvierte für zwei Wochen ein externes Praktikum in der Bibliothek des Historicum.

5. Leitungskollegium und Bibliothekskommission

Die Bibliotheksleitung nahm als Gast des Historischen Seminars an den Sitzungen des Leitungskollegiums teil. Die Sitzungen des Leitungskollegiums finden turnusmäßig jeweils zwei Mal im Sommer- wie im Wintersemester statt.

Mit dem Vorsitzenden der Bibliothekskommission und der Geschäftsführung des Historischen Seminars steht die Bibliotheksleitung in gutem Kontakt.

6. Statistik

	2005	2006
Gesamtbestand (Bände)	180.460*	185.094
Laufende Zeitschriften	618	640
Zuwachs (Bände)	3.934	4.634
Aussonderungen (Bände)	---	---
Zuwachs nach Abzug der Aussonderungen	3.934	4.634
Ausgaben insgesamt in €	183.851,47	149.771,08
Katalogisierung insgesamt	12.174	14.125
Neuaufnahmen	1.850	1.793
Zutragungen und Korrekturen	10.324	12.332
Benutzer	208.624	216.769
Ausleihe (Bände)	3.293	3.112

* 2005 erfolgte die Übernahme des Militaria-Bestandes aus dem Magazin der Handschriftenabteilung der UB München

7. Fakultätsbibliothek für Psychologie und Pädagogik, Kunst- und Musikpädagogik

1. Benutzung

Der Internet-Auftritt der Bibliothek wurde gleich zu Beginn des Jahres neu gestaltet. So wurde auf die Homepage ein Fachportal für Psychologen aufgesetzt, das einen komfortablen Zugriff auf die fachspezifischen elektronischen Angebote wie E-Journals (Psycarticles) und E-Books (Psybooks) ermöglicht. Neu sind auch 4 kurze Flash-Filme, die mit der Unterrichtsmitschau, einer Einrichtung der Fakultät, erstellt wurden. Sie bieten einen virtuellen Rundgang durch die Bibliothek und 3 eTutorials zu den beiden Fachdatenbanken Psyndex und Fis sowie zur Nutzung der eJournals. Die Benutzung der Bibliothek und ihrer elektronischen Angebote wurden aber auch durch insgesamt 66 Informationsveranstaltungen, an denen 889 Studierende teil-

nahmen, vermittelt. Alle Einführungen in die elektronischen Bibliotheksanwendungen, die zum Teil auch von Tutoren durchgeführt wurden, fanden an den Bibliotheks-PC oder in den CIP-Pools im Haus statt, um neben der Präsentation und Switches ein interaktives Mitarbeiten zu ermöglichen.

Bei einer Umfrage (112 Fragebogen), die nach der Zufriedenheit mit der Bibliothek und den Öffnungszeiten (9-20 Uhr, Sa 9-16 Uhr) fragte, wurde die Bibliothek sehr gut bewertet, aber der Wunsch nach einer Erweiterung der Öffnungszeiten deutlich.

2. Etat / Haushalt

Das Department Psychologie und das Department Pädagogik und Rehabilitation traten insgesamt 77.425 € (2005: 75.800,50 €) an die Bibliothek ab. Aus den Sondermitteln standen zur Unterstützung der Literaturversorgung 49.726 € (50.040 €) zur Verfügung. Die Gesamtausgaben der Bibliothek betragen 138.872 €.

Die Ausgaben auf Berufungsmitteln betragen 478,68 € (3.610,44 €). Die Bibliotheksausgaben der Gastfächer Kunst- und Musikpädagogik der Fakultät 9 beliefen sich auf 6.754,41 € (5.177,31 €)

Altbuchverkäufe sowie Provisionen der Kopierfirma Danka erbrachten Einnahmen von 6.597,78 € (3.514,40 €)

3. Erwerbung / Katalogisierung

Die Personalverstärkung in diesem Bereich durch eine Halbtagskraft (gD) zeigt sich deutlich an der gesteigerten Leistung, aber auch an einer schnellen Buchbearbeitung, die besonders vom wissenschaftlichen Bereich gewünscht wird.

Die aufwändige Retrokonversion der Testothek wurde von der neuen Mitarbeiterin erfolgreich zum Abschluss gebracht. Im OPAC sind jetzt 1.414 Tests nachgewiesen.

4. Personal

Eine Mitarbeiterin (mD) verließ die Bibliothek noch während der Probezeit Ende Februar. Das Team wurde durch zwei neue Mitarbeiterinnen (gD,eD beide halbtags) Ende Februar und Anfang März verstärkt.

Vom 3. bis 31.7. hospitierte ein japanischer Bibliothekar an der Fakultätsbibliothek.

5. Bau / Einrichtung

Am 20.2.06 brannte ein Rollo, das zwischen den hohen Scheiben im Lesesaal heruntergelassen werden kann; durch die starke Hitzeentwicklung zerbarst die Scheibe. Da bisher nicht alle Ersatzteile besorgt werden konnten, steht der Abschluss der Reparaturen noch aus. Leider konnte auch das Sonnensegel erst am 12.5. wieder über den Trichter gespannt werden. Das Raumklima war deshalb bei schönem Wetter für das Personal und die Benutzer eine große Belastung. Materialermüdung führt im Trichterglas immer wieder zu Sprüngen, so dass Regenwasser in die Bibliothek eindringt. Die Bibliothek musste auf Anordnung des Bauamtes vom 27.9. bis 4.10. geschlossen werden, um 4 Scheiben im Trichter auswechseln zu lassen. Da die Bibliotheksschließung mit dem Abgabetermin der Magisterarbeiten zusammenfiel, versuchte die Bibliothek so flexibel wie möglich die angeordneten Schließzeiten zu handhaben.

6. Verschiedenes

6.1. Retrokonversion und Umsystematisierung nach RVK

Ab Beginn des Jahres wurde die Schulbuchsammlung (ca. 2.300 Bde) abschließend retrokatalogisiert und auf RVK umsystematisiert. Es wurden dabei 477 Bände ausgesondert. Im September wurde dann mit der Revision und Umsystematisierung der Buchbestände der sonderpädagogischen Fächer begonnen und mit Jahresende abgeschlossen. Von den ca. 5.636 Bänden wurden 475 in Absprachen mit den beteiligten Lehrstühlen ausgesondert.

6.2. Bibliothekskommission

Auf der Fachbereichsratssitzung am 20.11.06 wurden die vorgeschlagenen Mitglieder der Bibliothekskommission bestätigt. Zukünftig besteht die Kommission aus den Geschäftsführern der beiden Departments, dem Bibliotheksbeauftragten der Fakultät, einem Vertreter der wissenschaftlichen Mitarbeiter pro Department und einem studentischen Vertreter. Am 11.12.06 wurde die neue Bibliotheksordnung in der Kommission für die Vorlage im Fachbereichsrat abschließend besprochen.

7. Statistik

	2005	2006
Gesamtbestand (Bände)	134.506	138.872
Laufende Zeitschriften (Titel)	331	304
Zuwachs (Bände)	2.833	2.830
Aussonderung (Bände)	2.659	3.514
Zuwachs n. Abzug d. Aussonderungen	174	-34
Ausgaben insgesamt in €	137.397,93	138.872,15
Katalogneuaufnahmen	407	626
Zutragungen und Korrekturen	2.714	3.437
Revision/Umsystematisierung in Bänden	23.805	16.459
Benutzer	134.916	122.852
Ausleihe insgesamt	34.375	34.758

8. Fachbibliothek Sprach- und Literaturwissenschaften

Die Vorarbeiten für die aus Raum- und Kostengründen dringend benötigte sprach- und literaturwissenschaftliche Fachbibliothek (Philologicum) sind im Jahre 2006 wesentlich vorangeschritten. Der Fachreferent für Europäische Philologien sowie eine Mitarbeiterin des gehobenen Dienstes haben diese Arbeiten mit einem beträchtlichen Arbeitszeitanteil koordiniert und betreut.

Im Vordergrund standen dabei die Retrokatalogisierung und die Umsystematisierung auf RVK der Bibliothek Romanistik/Italianistik (ca. 85.000 Bde). Das Ende 2004 begonnene Projekt, für das Mittel von Universität und Land zur Verfügung standen, konnte im August 2006 unter beträchtlichem Einsatz der Bibliothekarinnen und Bibliothekare der philologischen Bibliotheken erfolgreich abgeschlossen werden. Die Zutragungen wurden von Hilfskräften sowie von Mitarbeiterinnen des mittleren Dienstes bearbeitet, mit den Neuaufnahmen waren vier Diplombibliothekarin/inn/e/n

befasst (ca. 4.100 Neukatalogisate). Die Sacherschließung erfolgte durch den Fachreferenten. Nach umfangreichen physischen und katalogtechnischen Vorarbeiten wurde die Bibliothek vom 31.07. bis zum 01.09. auf RVK umgestellt (Schließung 16.-31.08.). Diese Aktion nahm erhebliche Personalressourcen in Anspruch (neben dem Fachreferenten Mitarbeiter/innen aus den Bibliotheken Romanistik, Germanistik, Anglistik, Amerikanistik und Klassische Philologie sowie 18 Hilfskräfte), insgesamt wurden etwa 1.000 Stunden Arbeitszeit an Fachpersonal und 1.480 Stunden an Hilfskräften aufgewendet. Im Verlauf der zweijährigen Arbeiten standen zwar Mittel für den Einsatz von Hilfskräften zur Verfügung, nicht aber für zusätzliches Fachpersonal. Daher stehen zum Jahresende noch ca. 10.000 weitere Neukatalogisate aus, sodass umfangreiche Personalressourcen im Diplombibliothekars-Bereich auch über die Projektdauer hinaus aufgewendet werden müssen.

Neben diesem Projekt wurde die Arbeit mit dem Erwerbungsclient erweitert (Zeitschriftenerfassung), Geschäftsgänge und Etatstrukturen wurden abgeglichen. In allen Bibliotheken wurde die Aussonderung vorangetrieben, teilweise wurden Bücherverkäufe durchgeführt. Wissensaustausch und Kooperation unter den Mitarbeiter/innen wurden durch die zahlreichen gemeinsamen Sonderaufgaben und die regelmäßigen Besprechungen gestärkt. Die Mitarbeiter/innen nahmen an verschiedenen Fortbildungsmaßnahmen teil. Mehrere Mitarbeiter/innen nahmen Tätigkeiten im Rahmen des Infoteams wahr. Mehrere Mitarbeiterinnen führten umfangreiche Beratungs- und Schulungsarbeiten für andere philologische Bibliotheken durch.

Zudem mussten weitere Unterstützungsmaßnahmen in verschiedenen Bibliotheken durchgeführt werden: Eine Mitarbeiterin des mittleren Dienstes hat neben ihren Aufgaben in der Bibliothek Deutsche Philologie/Komparatistik und der Bibliothek Klassische Philologie zum Jahresende die Betreuung der Bibliothek Phonetik übernommen. Eine weitere Mitarbeiterin des mittleren Dienstes übernahm neben ihrer Arbeit für das Projekt Romanistik ab September die Aufsicht in der Bibliothek Mittellateinische Philologie. In der Bibliothek Anglistik wurde die Umsystematisierung auf RVK vorangetrieben: Insgesamt wurden ca. 15.100 RVK-Signaturen eingetragen, beteiligt waren neben dem Diplombibliothekar und einer Hilfskraft zwei Mitarbeiterinnen des mittleren Dienstes aus anderen Bibliotheken. Zusammen mit den RVK-Zutragungen bei Neuauftnahmen dürften damit inzwischen ca. 19% des Anglistik-Gesamtbestands umsystematisiert sein.

In der Slawistik ist die Nachbearbeitung der Retrokatalogisierung durch einen Mitarbeiter aus der Bibliothek Theologie/Philosophie nahezu abgeschlossen. Es wurde zudem von einer Hilfskraft eine Datenbank für audiovisuelle Medien erstellt. In der Romanistik konnte zum Oktober ein neuer Diplombibliothekar eingestellt werden, nachdem die bisherige Bibliothekarin in eine andere Bibliothek gewechselt war.

Die Fachreferatstätigkeiten wurden ausgebaut. Neben der umfangreichen Neusystematisierung für das Romanistik-Projekt war der Neuzugang der Bibliotheken Germanistik und Romanistik zu systematisieren (s. eigene Statistiken). Der Fachreferent verfasst regelmäßig einen Informationsnewsletter für Lehrenden und Studierende. Für die Bibliothek Romanistik erstellt er nach einem gemeinsam erarbeiteten Erwerbungsprofil monatlich Erwerbungsanschlagslisten. Zu durchgeführten Schulungen vgl. den Jahresbericht zum Bereich Vermittlung von Informationskompetenz.

Die Raumsituation in den meisten beteiligten Bibliotheken ist weiterhin beklagenswert: Sie müssen teilweise umfangreiche Bestände in einem zentralen Magazin der UB auslagern, womit die Benutzung der Bände erheblich erschwert wird. Einige Bibliotheken können zudem nicht ausreichend lang geöffnet werden, da den Kleinstinstituten oft die entsprechenden Mittel fehlen. Die Personalsituation ist ebenfalls schwierig: Nur zwei Bibliotheken sind mit mehr als einem Mitarbeiter ausgestattet, und hier sind die Bibliothekar/inn/e/n mit umfangreichen Tätigkeiten für andere Bibliotheken beschäftigt. Urlaubs- und Krankheitsvertretungen gibt es in den meisten Bibliotheken des Bereichs nicht. Die mangelhafte räumliche Situation bewirkt also sowohl Nachteile in der Benutzung der Bibliotheken als auch eine hohe Belastung für die Mitarbeiter/innen. In allen diesen Aspekten zeigt sich die dringende Notwendigkeit einer gemeinsamen Fachbibliothek.

9. Bibliothek der Institute am Englischen Garten

1. Benutzung

Insgesamt 55 (2005: 46) Benutzerschulungen und Bibliothekseinführungen mit insgesamt 733 (401) Teilnehmern wurden durchgeführt, überwiegend in Form von Pflichtveranstaltungen. Erfreulich war die ausgesprochen positive Resonanz bei den anfänglich oft skeptischen Teilnehmern.

Die Zahl der potentiellen Bibliotheksbenutzer (Studienfälle) ging um 8% zurück, vermutlich als Konsequenz der Einführung von Eignungstests für einige Studiengänge. Nicht überraschend war daher der Rückgang der Bibliotheksbesucher um 10%; auch wurde weniger kopiert (-13%).

2. Etat / Haushalt

Der Verkauf ausgesonderter Bücher und Dubletten erbrachte Einnahmen von ca. 900 €.

3. Erwerbung / Katalogisierung

Infolge zahlreicher Zeitschriftenabbestellungen im letzten Jahr gingen die Ausgaben für Periodika um ca. 4.000 € zurück.

Im Zeitungsarchiv wurden auf Bestellung 1.013 (2005: 2.091) Scans angefertigt, die teilweise ausgedruckt, teilweise auf CD-ROM gebrannt wurden. Die vergleichsweise hohe Zahl vom letzten Jahr lag am besonderen Eifer eines einzigen privaten Auftraggebers und kann daher nicht als Indikator gelten.

4. Personal

Das Ausscheiden von zwei halbtags mit Bibliotheksaufgaben beauftragten Institutsmitarbeiterinnen, die damit verbundene Stellensperre sowie die mehrmonatige Erkrankung der neuen Stelleninhaberin verursachten Engpässe insbes. bei Erwerbung und Zeitschriftenverwaltung.

5. Bau / Einrichtung

Die Theke wurde umgebaut, sowohl um den Eingangsbereich benutzerfreundlicher zu gestalten als auch um die Sichtkontrolle zu erleichtern.

6. Bibliothekskommission

In zwei Sitzungen der Bibliothekskommission wurden in kooperativer Zusammenarbeit folgende Fragen und Probleme u.a. besprochen:

Modelle der Informationskompetenzvermittlung; Verwendung der Studiengebühren; Umsignierung der Bestände Kommunikationswissenschaft; Buchsicherung und Ausleihverbuchung; Beschleunigung der Ausgabe der Literaturmittel.

7. Statistik

	2005	2006
Gesamtbestand (Bände)	254.789	256.852
Laufende Zeitschriften	615	577
Zuwachs (Bände)	3.478	3.317
Aussonderung (Bände)	6	1.254
Zuwachs n. Abzug d. Aussonderungen	3.472	2.063
Ausgaben mit Sondermitteln	169.838,92	169.504,98
Katalogisierung (Titel)		
Neuaufnahmen	2.156	906
Zutragungen und Korrekturen	1.529	2.543
Benutzung		
Benutzer	280.303	253.230
Ausleihe	14.903	12.751

10. Bibliothek Mathematik, Meteorologie, Physik

10.1. Haushalt und Erwerbung

Die 284 laufenden Printzeitschriften wurden in den KC/EC eingearbeitet. Die Zeitschriftenverwaltung erfolgt nun ausschließlich über den KC/EC. Der konventionelle Kardex wurde nicht mehr weiter geführt.

10.2. Bibliothek Bayerische Literaturgeschichte

Ein Teil des Bestands wurde von dezentralen Bibliotheken übernommen (1403 - Deutsche Philologie, 0705 – Geschichte der Medizin). Der restliche Bestand (ca. 6.000 Bände) wurde im Dezember 2006 in das Speichermagazin Planegg ausgelagert.

10.3. Statistik

	2005	2006
Gesamtbestand	127.020	128.734
Zuwachs	3.047	1.714
Laufende Zeitschriften	284	284
Gesamtausgaben	413.084	409.955
Lesesaalbenutzer (Lichtschrankenähler)	155.204	136.179
Ausleihen ohne Verlängerung (Bände)	17.079	17.543

11. Fakultätsbibliothek Chemie und Pharmazie

1. Benutzung

Die Zahl der Benutzer blieb 2006 mit ca. 40.800 annähernd konstant, wobei auch die Öffnungszeiten im Vergleich zum Vorjahr unverändert blieben (50 Wochenstunden; im August 35). Zu Beginn von Sommer- und Wintersemester fanden insgesamt 15 Bibliotheksführungen für Erstsemester statt. Außerdem gab es 6 gesonderte Einführungen in die Literaturrecherche und Datenbanknutzung für Chemiestudierende im OC-Praktikum und für Lehramtsstudierende im Fortgeschrittenenpraktikum.

Auch im siebten Jahr ihres Bestehens verzeichnete die Bibliothek eine Zunahme bei der Buchausleihe. Insgesamt 9.064 Ausleihen/Verlängerungen wurden getätigt, 11 % mehr als im Vorjahr. Auf die um 242 Bände erweiterte Lehrbuchsammlung entfielen 8.409 Ausleihen, im Schnitt wurde jedes Lehrbuch 4,8 mal im Jahr entliehen (Vorjahr 4,9 mal). Trotz der leicht gestiegenen Ausleihzahlen gab es keine Zunahme beim Mahnwesen. So mussten diesmal 90 kostenpflichtige erste Mahnungen, 10 kostenpflichtige zweite Mahnungen, erstmals 1 kostenpflichtige dritte Mahnung, sowie 43 kostenfreie Aufforderungen zur Buchrückgabe ausgestellt werden.

Die von der Bibliothek finanzierten Datenbanken weisen relativ konstante Nutzungszahlen auf. Für SciFinder Scholar wurden 31.866 Sitzungen registriert, ca. 5 % weniger als 2005. Eine deutlich höhere Zahl an Sitzungen scheitert hier in erster Linie an der eingeschränkten Zahl concurrent user (5), Der Wert fehlgeschlagener Anmeldeversuch stieg von 38 % auf 51 %, d.h. jeder zweite Einwählversuch kam nicht zustande. Die Zahl der Suchanfragen für Beilstein CrossFire hingegen stieg leicht um ca. 5 % auf 20.904.

Die passive Fernleihe / Dokumentlieferung fiel erneut um ein Drittel auf 30 Bestellungen, was sowohl an dem erweiterten Angebot elektronischer Zeitschriften als auch an dem gestiegenen Bekanntheitsgrad kostenpflichtiger Dokumentlieferdienste wie subito liegen dürfte. Die aktive Fernleihe fiel sogar um 44 % auf 60 Bestellungen, was sowohl daran liegen dürfte, dass zunehmend Bestellungen bereits in der ZB abgefangen und mittels elektronisch verfügbarer Journale erledigt wurden, als auch am zeitweisen Ausstieg der UB aus dem elektronischen Fernleihverkehr.

2. Haushalt und Erwerbung

Die Abtretungen der Departments / Institute ergaben einen regulären Etat von 376.910,91 € (ohne Hilfskraftmittel). Hinzu kamen Berufungsmittel (8.000,- €), Drittmittel (3.000,- €), Zuschüsse seitens der Universität/UB (20.715,- €), aus der Fachbereichsreserve des Dekanats (10.000,- €) und aus dem bayerischen Konsorti-

alfonds (35.400,- €). Erstausstattungsmitel wurden 2006 nicht zugewiesen. Aus dem Vorjahr resultierte zudem ein Übertrag von 29.873,80 €. Durch Aufsatzdienst, Bücherverkauf, Ersatzleistungen und die Beteiligung an den Kopiereinnahmen der Firma Danka konnten zusätzlich 668,14 € erwirtschaftet werden.

Die Ausgaben der Bibliothek beliefen sich auf insgesamt 487.953,54 € (ohne Hilfskraftmittel; Näheres siehe Statistik).

3. Bestand und Bestandserschließung

Die Bibliothek verzeichnete einen Neuzugang von 1.756 Bänden (ohne Diplom-, Bachelor- und Masterarbeiten), davon 132 Bände als Geschenk. Im Gegenzug wurden 17 Bände ausgesondert, der Netto-Zuwachs betrug daher 1.739 Bände, wodurch der Gesamtbestand auf nunmehr 63.480 Bände anstieg.

Fünf Zeitschriften und zeitschriftenartige Reihen wurden neu subskribiert, ebenso viele Titel abbestellt, wodurch die Gesamtzahl bei 198 verblieb. Die Zahl der laufenden Zeitschriften sank dabei um 3 auf nunmehr 157, die Zahl der laufenden zeitschriftenartigen Reihen stieg im Gegenzug um 3 auf 41.

Die Lehrbuchsammlung für die Studierenden konnte noch einmal um ca. 16 % erweitert werden und umfasst nun 1.770 ausleihbare Bände, die sich auf 551 verschiedene Titel bzw. Auflagen verteilen. Ein weiterer Ausbau der Sammlung, wie von den Studierenden des Öfteren gewünscht, ist wegen akuten Platzmangels nicht mehr möglich, bzw. ließe sich nur dann verwirklichen, wenn ein anderer Teil des Bibliotheksbestandes ausgelagert werden könnte.

Im bayerischen Verbundkatalog (Aleph) wurden 143 Titelneuaufnahmen angelegt, im Lokalsystem (KC) wurden 828 Lokaldaten-Zutragungen (davon 10 Retro) vorgenommen. Der noch nicht entknüpfte Rest der bei der Revision im Sommer 2004 auffällig gewordenen 900 Bände ohne Buchdaten (Problematik: unbeabsichtigte Bindeeinheit) wurde in 2006 von Hand korrigiert.

4. Personal

In 2006 gab es beim hauptamtlichen Personal keine Veränderungen.

Die Zahl der Hilfskraft-Wochenstunden lag bei 30. Die dafür von der Fakultätsbibliothek aufgebrauchten Mittel betragen 14.435,01 €.

5. Bau und Einrichtung

Durch Anbringen eines zusätzlichen Access-Points im oberen Kopierraum, der die beiden Lesesäle abdeckt, konnte der Funk-LAN-Empfangsbereich in der Fakultätsbibliothek weiter ausgebaut werden. Bereits 2003 war ein den Eingangs- und Foyerbereich versorgender Access-Point installiert worden. Die W-LAN-Nutzung ist seitdem spürbar gestiegen.

6. Bibliothekskommission

Im Laufe des Jahres fanden drei Sitzungen der Bibliothekskommission statt. Folgende Themen wurden behandelt: Abbestellungen von Print-Zeitschriften, Erwerbungsanschläge für Monographien, Nationallizenzen für elektronische Zeitschriften, Fortführung des ACS-Konsortiums, Wechsel von Beilstein CrossFire zu Discovery Gate, Scopus vs. Web of Science und mögliche Auslagerung von Bestand am Campus.

7. Statistik

	2005	2006
1. Bestand (Bände)		
Gesamtbestand *)	61.741	63.480
<i>Zeitschriften</i>	35.701	36.371
<i>Monographien und Fortsetzungswerke</i>	19.685	20.697
<i>Dissertationen</i>	3.555	3.612
<i>Diplom-, Bachelor- und Masterarbeiten</i>	2.728	2.848
<i>Bibliothek Pharmaziegeschichte</i>	2.800	2.800
2. Zahl der laufenden Zeitschriften (Titel) **)	160	157
3. Zuwachs / Aussonderung (Bände)		
Zugang insgesamt *)	2.120	1.756
<i>Zugang an Zeitschriften</i>	504	671
<i>Zugang an Monographien und Fortsetzungswerken</i>	1.493	1.028
<i>Zugang an Dissertationen</i>	123	57
<i>Zugang an Diplom-, Bachelor- und Masterarbeiten</i>	34	120
Aussonderungen insgesamt	77	17
<i>Aussonderungen von Zeitschriften</i>	3	1
<i>Aussonderungen von Monographien</i>	74	16
Zuwachs nach Abzug der Aussonderungen *)	2.043	1.739
4. Lehrbuchsammlung (Angaben in 1. enthalten)		
Gesamtbestand in Bänden	1.528	1.770
Gesamtbestand in Titeln	493	551
5. Erwerbung		
Ausgaben insgesamt (€)	506.289,44	487.953,54
<i>Ausgaben für Monographien</i>	48.323,09	52.220,89
<i>Ausgaben für Zeitschriften</i>	313.078,56	295.739,42
<i>Zusätzliche Ausgaben für elektronische Zeitschriften</i>	9.542,96	6.381,84
<i>Ausgaben für Fortsetzungswerke</i>	36.583,34	32.541,03
<i>Ausgaben für CD-ROMs und elektronische Datenbanken</i>	86.933,93	87.052,87
<i>Ausgaben für Sonstiges</i>	0,00	0,00
<i>Ausgaben für Buchbinder</i>	10.785,00	13.177,48
<i>Ausgaben für Sachmittel</i>	1.042,56	840,01
6. Katalogisierung in BVB-KAT		
Titelneuaufnahmen insgesamt	142	143
<i>Neuzugang</i>	142	138
<i>Altbestand</i>	0	5
Lokaldaten-Zutragungen insgesamt	1.622	828
<i>Neuzugang</i>	1.616	818
<i>Altbestand</i>	6	10
Sacherschließung insgesamt (Notationen)	1.764	971
<i>Neuzugang (Übernahmen u. Notationsvergabe)</i>	1.758	956
<i>Altbestand (Übernahmen)</i>	0	10
<i>Altbestand (Notationsvergabe)</i>	6	5
7. Benutzung		
Lesesaalbenutzer	ca. 40.000	ca. 40.800
Ausgeliehene Bände insgesamt	8.196	9.064
<i>davon Lehrbuchsammlung</i>	7.520	8.409
Fernleihe / Dokumentlieferung passiv (Bestellungen)	46	30

Fernleihe / Dokumentlieferung aktiv (Bestellungen)	107	60
--	-----	----

*) ohne Diplom-, Bachelor- und Masterarbeiten

***) ohne zeitschriftenartige Reihen

E. Bestand, Zuwachs. laufende Zeitschriften, Ausgaben nach Fakultäten

Quellen:

- Studienstatistik Wintersemester 2006/07 der LMU
- Gliederungsbescheid Teil II : Organisatorische Gliederung ; Stand 1. Januar 2007 / LMU – Zentrale Universitätsverwaltung
- Ausgabestatistiken des Finanzreferats der LMU
- Statistiken aus dem Mittelbewirtschaftungssystem
- Statistiken des Finanzreferats des Klinikums der Universität München
- Jahresberichte der großen Fachbibliotheken
- Angaben der dezentralen BB bei der Umfrage Anfang 2007 zu Bestand und Ausgaben aus sonstigen Mitteln

1. Katholisch-Theologische Fakultät (01)

Zahl der Departments:	1
Zahl der C4-/W3-Professuren:	16
Studentenzahl:	583

Lfde Nr.	Bibl.- Sigel	Bände insgesamt	Lfde Zsn (Titel)	Zuwachs Bände	Mittel TG 73
1.					47.970,86
2.	0100	*)	*)	*)	102.646,77
3.	0116	10.138	43	210	3.366,93
Summe 2006		*)	*)	*)	153.984,56
Summe 2005		*)	*)	*)	173.375,19

1. Fakultät und Department
2. 0100 Bibliothek Theologie - Philosophie
3. 0116 Ausbildungsrichtung für Orthodoxe Theologie

*) Zahlen unter D.1. Große dezentrale Fachbibliotheken / Bibliothek Theologie - Philosophie

2. Evangelisch-Theologische Fakultät (02)

Zahl der Departments:	1
Zahl der C4-/W3-Professuren:	10
Studentenzahl:	200

Lfde Nr.	Bibl.- Sigel	Bände insgesamt	Lfde Zsn (Titel)	Zuwachs Bände	Mittel TG 73
1.					1.548,21
2.	0100	*)	*)	*)	73.587,87
3.	0209	14.350	348	350	
Summe 2006		*)	*)	*)	75.136,08
Summe 2005		*)	*)	*)	69.816,28

1. Fakultät und Department
2. 0100 Bibliothek Theologie - Philosophie
3. 0209 Evangelisches Pressearchiv

*) Zahlen unter D.1. Große dezentrale Fachbibliotheken / Bibliothek Theologie – Philosophie

3. Juristische Fakultät (03)

Zahl der Departments:	1
Zahl der C4-/W3-Professuren:	27
Studentenzahl:	3.796

Lfde Nr.	Bibl.- Sigel	Bände insgesamt	Lfde Zsn (Titel)	Zuwachs Bände	Mittel TG 73	sonst. Mittel
1.					637.361,75	
1.1.	0300	7.075	18	39		
1.2.						
1.2.a.	0301	55.291		684		
1.2.b.	0305	36.648	56	644		
1.3.	0302	58.635	92	1.315		
1.3.a.	0303	9.396	33	129		
1.3.b.	0304	12.743	58	170		
1.3.c.	0318	3.517		12		
1.3.d.	0319	4.371	5	81		
1.3.e.	0320	2.275	6	198		
1.3.f.	0317	12.858	47	156		
1.4.						
1.4.a.	0308	74.034	97	440		
1.4.b.	0309	29.608	81	338		
1.4.c.	0310	25.304	88	488		102,00
1.5.						
1.5.a.	0311	38.754	88	680		4.017,00
1.5.b.	0312	41.934	45	1.105		
1.6.						
1.6.a.	0313	37.859	27	1.212		
1.6.b.	0314	17.998	65	304		
1.6.c.	0315	12.321	46	332		446,00
1.6.d.	0322	341		341	5.721,61	
Summe 2006		480.962	852	8.668	643.083,36	4.565,00
Summe 2005		473.495	970	6.831	578.994,77	38.210,01
Gesamtausgaben 2006						647.648,36
Gesamtausgaben 2005						617.204,78

- 1.1. 0300 Lesesaal und Zentralkatalog der Juristischen Fakultät
- 1.2. Institut für Privatrecht und Zivilverfahrensrecht
- 1.2.a. 0301 Zivilrecht und Zivilverfahrensrecht
- 1.2.b. 0305 Handels-, Arbeits- und Medienrecht
- 1.3. 0302 Institut für Politik und Öffentliches Recht
- 1.3.a. 0303 Nationales Steuerrecht
- 1.3.b. 0304 Kirchenrecht

- 1.3.c. 0318 Verwaltungslehre
- 1.3.d. 0319 Sozialrechtliche Sonderbestände
- 1.3.e. 0320 Öffentliches Recht und Europarecht
- 1.3.f. 0317 Forschungsstelle für Europäisches und Internationales Finanz- und Steuerrecht
- 1.4. Institut für Internationales Recht
- 1.4.a. 0308 Rechtsvergleichung
- 1.4.b. 0309 Europäisches und Internationales Wirtschaftsrecht
- 1.4.c. 0310 Völker- und Europarecht
- 1.5. Leopold-Wenger-Institut für Rechtsgeschichte
- 1.5.a. 0311 Abteilung A: Antike Rechtsgeschichte und Papyrusforschung
- 1.5.b. 0312 Abteilung B: Deutsche und bayerische Rechtsgeschichte
- 1.6. Institut für die gesamten Strafrechtswissenschaften, Rechtsphilosophie und Rechtsinformatik
- 1.6.a. 0313 Strafrecht
- 1.6.b. 0314 Kriminologie, Jugendstrafrecht und Strafvollzug
- 1.6.c. 0315 Rechtsphilosophie
- 1.6.d. 0322 Europäisches, Internationales und Ausländisches Strafrecht

4. Fakultät für Betriebswirtschaftslehre (04)

Zahl der Departments:	1
Zahl der C4-/W3-Professuren:	15
Studentenzahl:	2.861

Lfde Nr.	Bibl.- Sigel	Bände insgesamt	Lfde Zsn (Titel)	Zuwachs Bände	Mittel TG 73
1.	500	*)	*)	*)	55.570,66
2.					66.981,25
2.1.	0403	9.228	88	249	
2.2.	0401	1.457	6	1.430	
2.3.	0413	1.934	8	8	
2.4.	0405	678	22	94	
2.5.	0414	7.679	27	229	
2.6.	0415	3.818	67	193	
2.7.	0409	1.910	5	45	
Summe 2006		26.704	223	2.248	122.551,91
Summe 2005		58.331	529	1.209	111.483,41

Minderung der Bestandszahlen gegenüber 2005 aufgrund der Ausgliederung der Bibliothek Wirtschaftsgeographie (0411), die jetzt zur Fakultät für Geowissenschaften gehört.

*) Zahlen unter D.1. Große Fachbibliotheken / Bibliothek Wirtschaftswissenschaften

- 1. 0500 Bibliothek Wirtschaftswissenschaften
- 2. Department für Betriebswirtschaft - Munich School of Management
- 2.1. 0403 Informations- und Kommunikationsforschung, Wirtschaftsinformatik und Neue Medien
- 2.2. 0401 Unternehmenspolitik und Strategische Führung
- 2.3. 0413 Produktionswirtschaft und Controlling

- 2.4. 0405 Allgemeine Betriebswirtschaftslehre, betriebswirtschaftliche Steuerlehre und Steuerrecht
 2.5. 0414 Rechnungswesen und Prüfung
 2.6. 0415 Kapitalmarktforschung und Finanzierung
 2.7. 0409 Innovationsforschung und Technologiemanagement

5. Volkswirtschaftliche Fakultät (05)

Zahl der Departments:	1
Zahl der Institute außerhalb des Departments:	1
Zahl der C4-/W3-Professuren:	15
Studentenzahl:	1.187

Lfde Nr.	Bibl.- Sigel	Bände insgesamt	Lfde Zsn (Titel)	Zuwachs Bände	Mittel TG 73
1.	0500	*)	*)		50.964,73
2.					28.510,72
2.1.	0503	8.679	98	273	
2.2.	0506	26.816	25	55	
2.3.	0507	16.523	32	58	
2.4.	0509	2.948	20	50	
3.	0504	14.841	85	180	17.117,38
Summe 2006		69.807	260	616	96.592,83
Summe 2005		69.201	262	388	100.190,00

*) Zahlen unter D.2. Große Fachbibliotheken / Bibliothek Wirtschaftswissenschaften

1. 0500 Bibliothek Wirtschaftswissenschaften
 2. Institut für Volkswirtschaftslehre / Department of Economics
 2.1. 0503 Internationale Wirtschaftsbeziehungen
 2.2. 0506 Sozial- und Wirtschaftsgeschichte
 2.3. 0507 Staatswirtschaftliche Bibliothek
 2.4. 0509 Komparative Wirtschaftsforschung
 3. 0504 Nationalökonomie und Finanzwissenschaft / Center for Economic Studies (CES)

6. Medizinische Fakultät (07)

Zahl der Institute:	15
Zahl der Kliniken:	38
C4-/W3-Professuren:	61
Studentenzahl:	5.302

Lfde Nr.	Bibl.- Sigel	Bände insgesamt	Lfde Zsn (Titel)	Zuwachs Bände	Mittel TG 73	sonst. Mittel
1.	0700	418.837	473	5.437	155.119,92	5.235,00
2.					48,30	
3.	Wissenschaftliche, klinisch-theoretische und vorklinische Einrichtungen					
3.1.	0701	9.497	12	158	11.142,79	
3.2.	0702	22.624	68	244	9.302,75	
3.3.	0705	25.629	32	508	8.613,24	
3.4.	0706	8.827	59	61	661,58	
3.5.	0709	9.770	42	134	1.890,79	
3.6.	0711	14.983	47	100	4.364,20	
3.7.	0712	11.323	2	8	5.618,34	
3.8.	0714	6.760	21	0	57.649,05	
3.9.	0750	5.274	14	58	17.714,44	
3.10.	0703	1.279	9	10	54.717,83	
3.11.	0707	4.750	13	51	140,62	
3.12.	0720	439	1	49	1.316,64	
3.13.	0740	2.276	10	10	56.221,91	
Zwischens.		542.268	803	6.828	384.522,40	5.235,00
4.	Klinikum der Universität					
4.1.	0760	118.094	534	3.100		705.779,30
4.2.	0717	0	0	0		44.468,02
4.3.	0722	8.473	71	127		44.294,53
4.4.	0730	12.803	55	168		42.229,02
4.5.	0732	11.137	78	170		50.749,95
4.6.	0734	11.255	45	0		40.372,33
4.7.	0736	11.999	30	207		31.056,27
4.8.	0737	31.715	10	32		18.010,45
4.9.	0738	19.819	131	156		53.035,71
4.10.	0713					7.453,92
4.11.	0716	2.009	31	72		10.141,51
4.12.	0721	395	4	1		8.366,44
4.13.	0725	1.109	4	11		3.024,24
4.14.	0742	678	12	0		3.661,25
4.15.						1.063,53
4.16.						259,45
4.17.						6.056,61
4.18.						34,79
4.19.	0743	552	4	0		19.546,05
4.20.						116.372,61
4.21.						4.572,80
4.22.						4.305,28
4.23.		1.244	2	9		23.949,76
Zwischens.		231.282	1.011	4.053		1.238.803,82
Summe 2006		773.550	1.814	10.881	384.522,40	1.244.038,82
Summe 2005		785.739	1.934	12.747	416.302,92	1.283.041,91
Gesamtausgaben 2006						1.628.561,22
Gesamtausgaben 2005						1.699.344,83

1. 0700 Medizinische Lesehalle
2. Dekanat der Medizinischen Fakultät
3. Wissenschaftliche, klinisch-theoretische und vorklinische Einrichtungen
- 3.1. 0701 Anatomische Anstalt
- 3.2. 0702 Bibliothek im Physiologikum / Physiologie und Physiologische Chemie
- 3.3. 0705 Geschichte der Medizin
- 3.4. 0706 Soziale Pädiatrie und Jugendmedizin
- 3.5. 0709 Pathologie
- 3.6. 0711 Walther-Straub-Institut für Pharmakologie und Toxikologie
- 3.7. 0712 Max-von-Pettenkofer-Institut für Hygiene und Medizinische Mikrobiologie
- 3.8. 0714 Rechtsmedizin
- 3.9. 0750 Medizinische Informationsverarbeitung, Biometrie und Epidemiologie
- 3.10. 0703 Medizinische Psychologie
- 3.11. 0707 Strahlenbiologie
- 3.12. 0720 Gesundheits- und Rehabilitationswissenschaften
- 3.13. 0740 Immunologie
4. Klinikum der Universität
- 4.1. 0760 Wissenschaftliche Bibliothek des Klinikums der Universität München: Großhadern
- 4.2. 0717 Medizinische Klinik
- 4.3. 0722 Chirurgische Klinik und Poliklinik
- 4.4. 0730 Klinik und Poliklinik für Frauenheilkunde und Geburtshilfe – Innenstadt
- 4.5. 0732 Kinderklinik und Kinderpoliklinik
- 4.6. 0734 Augenklinik
- 4.7. 0736 Dermatologie und Allergologie
- 4.8. 0737 Psychiatrie und Psychotherapie
- 4.9. 0738 Kliniken für Zahn-, Mund- und Kieferkrankheiten
- 4.10. 0713 Klinische Radiologie
- 4.11. 0716 Arbeits- und Umweltmedizin
- 4.12. 0721 Physikalische Medizin und Rehabilitation
- 4.13. 0725 Anaesthesiologie
- 4.14. 0742 Kinder- und Jugendpsychiatrie und Psychotherapie
- 4.15. Klinik und Poliklinik für Mund-, Kiefer-, Gesichtschirurgie
- 4.16. Prophylaxe und Epidemiologie der Kreislauferkrankungen (August-Lenz-Stiftung)
- 4.17. Klinik und Poliklinik für Strahlentherapie und Radioonkologie
- 4.18. Klinik und Poliklinik für Nuklearmedizin
- 4.19. Apotheke Innenstadt
- 4.20. Zentrale Verwaltungs- und allgemeine medizinische Versorgungseinrichtungen
- 4.21. Zentrale Einrichtungen der Forschung und Lehre; Gemeinsame / Interdisziplinäre Einrichtungen im Klinikum
- 4.22. Pflegedienst am Klinikum
- 4.23. Handapparate und Handbibliotheken Großhadern

7. Tierärztliche Fakultät (08)

Zahl der Departments	2
Zahl der C4-/W3-Professuren:	24
Studentenzahl:	1.946

Lfde Nr.	Bibl.- Sigel	Bände insgesamt	Lfde Zsn (Titel)	Zuwachs Bände	Mittel TG 73	Mittel Kliniken / sonst. Mittel
1.	0800	69.576	72	617	31.478,07	
2.	Institute					
2.1.	0801	4.238	7	8	203,55	
2.2.	0802	6.592	33	234	10.299,54	
2.3.	0803	8.371	59	0	4.234,73	613,00
2.4.	0804	9.217	8	0	14.605,98	
2.5.	0805	3.310	13	17	4.768,96	
2.6.	0807	5.138	50	21	5.147,54	
2.7.	0808	13.929	9	282	9.309,71	
2.8.	0813	5.079	17	44	2.335,81	
2.9.	0814	4.874	21	47	4.436,62	
2.10.	0815	6.298	20	0	2.962,66	
2.11.	0816	2.379	2	17	3.312,78	
Zwischensumme		139.001	311	1.287	93.095,95	613,00
3.	Tierkliniken					
3.1.						
3.1.1.	0809	463	1	32		6.602,61
3.1.2.	0817	1.757	42	0		3.881,84
3.1.3.	0818					1.834,57
3.2.	0810	5.528	31	358		
3.3.	0811	1.926	22	62		8.906,00
3.4.	0812	6.805	32	0		1.114,00
Zwischensumme		16.479	128	452		22.339,02
Summe 2006		155.480	439	1.739	93.095,95	22.952,02
Summe 2005		151.966	420	2.296	138.779,08	31.759,51
Gesamtausgaben 2006						116.047,97
Gesamtausgaben 2005						170.538,59

1. Bibliothek der Tierärztlichen Fakultät - Bibliothekssigel 0800
2. Institute
- 2.1. 0801 Tieranatomie
- 2.2. 0802 Physiologie, Physiologische Chemie und Tierernährung
- 2.3. 0803 Hygiene und Technologie der Lebensmittel Tierischen Ursprungs
- 2.4. 0804 Tierzucht und Allgemeine Landwirtschaftslehre
- 2.5. 0805 Tierschutz, Verhaltenskunde und Tierhygiene
- 2.6. 0807 Zoologie, Fischereibiologie und Fischkrankheiten
- 2.7. 0808 Paläoanatomie, Domestikationsforschung und Geschichte der Tiermedizin
- 2.8. 0813 Fachbibliothek Mikrobiologie
- 2.9. 0814 Tierpathologie
- 2.10. 0815 Vergleichende Tropenmedizin und Parasitologie
- 2.11. 0816 Pharmakologie, Toxikologie und Pharmazie

- 3. Tierkliniken
- 3.1. Medizinische Tierklinik
 - 3.1.1. 0809 Innere Medizin der kleinen Haustiere und Heimtiere
 - 3.1.2. 0817 Innere Medizin und Chirurgie der Wiederkäuer
 - 3.1.3. 0818 Klinik für Schweine
- 3.2. 0810 Klinik für Vögel
- 3.3. 0811 Chirurgische Tierklinik
- 3.4. 0812 Gynäkologische und Ambulatorische Tierklinik

8. Fakultät für Geschichts- und Kunstwissenschaften (09)

Zahl der Departments:	2
Zahl der C4-/W3-Professuren:	23
Studentenzahl:	2.526

Lfde Nr.	Bibl.- Sigel	Bände insgesamt	Lfde Zsn (Titel)	Zuwachs Bände	Mittel TG 73	sonst. Mittel
1.	0900	*)	*)	*)	115.169,89	
2.					7.729,94	
2.1.	0907	27.315	92	285		
2.2.	1603	19.081	64	243		
3.		0	0	0	75.690,07	
3.1.	0910	62.537	67	1.689		4.453,00
3.2.	0911	21.340	41	367		611,00
3.3.	0912	35.159	76	1.057		63,00
Summe 2006		165.432	340	3.641	198.589,90	5.127,00
Summe 2005		161.904	340	3.021	203.594,31	17.610,76
Gesamtausgaben 2006						203.716,90
Gesamtausgaben 2005						221.205,07

- 1. 0900 Bibliothek des Historicums (Historisches Seminar)
- 2. Historisches Seminar + Dekanat
- 2.1. 0907 Bayerische Landesgeschichte
- 2.2. 1603 Geschichte der Naturwissenschaften und der Technik
- 3. Department Kunstwissenschaften
- 3.1. 0910 Kunstgeschichte
- 3.2. 0911 Musikwissenschaft
- 3.3. 0912 Theaterwissenschaft

*) Zahlen unter D.6. Große Fachbibliotheken / Bibliothek des Historicums

9. Fakultät für Philosophie, Wissenschaftstheorie und Religionswissenschaft (10)

Zahl der Departments:	1
Zahl der C4-/W3-Professuren:	6
Studentenzahl:	595

Lfde Nr.	Bibl.- Sigel	Bände insgesamt	Lfde Zsn (Titel)	Zuwachs Bände	Mittel TG 73
1.	0100	*)	*)	*)	45.540,21
2.					11.405,90
Summe 2006		*)	*)	*)	56.946,11
Summe 2005					53.180,40

1. 0100 Bibliothek Theologie - Philosophie
2. Fakultät und Department

*) Zahlen unter D.1. Große dezentrale Fachbibliotheken / Bibliothek Theologie - Philosophie

10. Fakultät für Psychologie und Pädagogik (11)

Zahl der Departments:	2
Zahl der C4-/W3-Professuren:	17
Studentenzahl:	3.767

Lfde Nr.	Bibl.- Sigel	Bände insgesamt	Lfde Zsn (Titel)	Zuwachs Bände	Mittel TG 73
1.					2.164,85
2.					1.491,94
3.					8.218,67
4.	1100	*)	*)	*)	105.255,19
4. DB					23.608,95
Summe 2006		*)	*)	*)	140.739,60
Summe 2005		*)	*)	*)	154.753,75

1. Dekanat
2. Department Psychologie
3. Department Pädagogik
4. 1100 Fakultätsbibliothek Psychologie und Pädagogik
4. DB Ausgaben für Datenbanken (über die Universitätsbibliothek abgewickelt)

*) Zahlen unter D.7. Große Fachbibliotheken / Fakultätsbibliothek für Psychologie und Pädagogik

11. Fakultät für Kulturwissenschaften (12)

Zahl der Departments:	2
Zahl der C4-/W3-Professuren:	15
Studentenzahl:	1.727

Lfde Nr.	Bibl.- Sigel	Bände insgesamt	Lfde Zsn (Titel)	Zuwachs Bände	Mittel TG 73	sonst. Mittel
1.						
2.					58.870,72	
2.1.	1201	36.336	99	696		22.982,00
2.2.	1202	*)	*)	*)	15.859,31	
2.3.	1203	*)	*)	*)	10.363,32	
2.4.	1204	13.639	59	336		4.000,00
2.5.	1205	9.120	72	165		
2.6.	1207	19.210	11	245		
2.7.	1210	*)	*)	*)	15.208,07	
2.8.	1212	22.348	121	556	12.006,98	
2.9.	1213	24.313	92	401		
2.10.	1216	24.575	72	407		1.800,00
3.					22.505,27	
3.1.	1214	99.675	258	1.516		396,00
3.2.	1217	34.165	121	560	23.325,93	
3.3.	1302	20.973	31	414		
Summe 2006		304.354	936	5.296	158.139,60	29.178,00
Summe 2005		299.058	1.004	12.139	204.432,55	29.000,41
Gesamtausgaben 2006						187.317,60
Gesamtausgaben 2005						233.432,96

1. Dekanat
2. Department für Kulturwissenschaften und Altertumskunde
- 2.1. 1201 Klassische Archäologie
- 2.2. 1202 Vor- und Frühgeschichte und Provinzialrömische Archäologie (s.A.III. unter Bibliothek des Historicums)
- 2.3. 1203 Vorderasiatische Archäologie (s.a. A.III. unter Bibliothek des Historicums)
- 2.4. 1204 Ägyptologie
- 2.5. 1205/1206 Assyriologie und Hethitologie
- 2.6. 1207 Semitistik
- 2.7. 1210 Byzantinistik, Neugriechische Philologie und Byzantinische Kunstgeschichte (s.a. A.III. unter Bibliothek des Historicums)
- 2.8. 1212 Volkskunde / Europäische Ethnologie
- 2.9. 1213 Geschichte und Kultur des Nahen Orients sowie Turkologie
- 2.10. 1216 Ethnologie und Afrikanistik (s. A.III. unter Bibliothek der Institute am Englischen Garten)
3. Department für Asienstudien
- 3.1. 1214 Sinologie
- 3.2. 1217 Japanzentrum (s. A.III. unter Bibliothek der Institute am Englischen Garten)
- 3.3. 1302 Indologie und Iranistik

*) Zahlen unter D.6. Große Fachbibliotheken / Bibliothek des Historicums

12. Fakultät für Sprach- und Literaturwissenschaften (13/14)

Zahl der Departments:	3
Zahl der C4-/W3-Professuren:	31
Studentenzahl:	8.551

Lfde Nr.	Bibl.- Sigel	Bände insgesamt	Lfde Zsn (Titel)	Zuwachs Bände	Mittel TG 73	sonst. Mittel
1.					90.767,56	
1.1.	1402	66.301	46	507		591,00
1.2.	1403	121.373	219	1.276		
1.3.	1405	4.603	20	31		
1.4.	1407	8.588	19	84		
2.					39.018,27	
2.1.	1404	23.062	25	195		
2.2.	1401	12.863	189			
2.3.	1301	32.832	97	410		
2.4.	1209	14.120	43	332		
3.					102.273,86	
3.1.	1304	99.691	139	1.016		17.600,00
3.2.	1305	19.269	16	327		
3.3.	1501	57.239	73	1.000		
4.					123.818,55	
4.1.	1303	40.021	73	754		
4.2.	1211	7.545	10	222		
4.3.	1306	74.440	56	1.181		
4.4.	1307	18.461	24	267		
4.5.	1208	45.127	58	1.241		
Summe 2006		645.535	1.107	8.843	355.878,24	18.191,00
Summe 2005		637.849	1.132	10.314	478.920,35	27.879,00
Gesamtausgaben 2006						374.069,24
Gesamtausgaben 2005						506.799,35

1. Department für Germanistik, Komparatistik, Nordistik - an die Bibliothek abgetretene Mittel
 - 1.1. 1402 Nordische Philologie
 - 1.2. 1403 Deutsche Philologie
 - 1.3. 1405 Didaktik der deutschen Sprache und Literatur
 - 1.4. 1407 Allgemeine und Vergleichende Literaturwissenschaft (Komparatistik) - 1407
2. Department für Kommunikation und Sprachen - an die Bibliothek abgetretene Mittel
 - 2.1. 1404 Deutsch als Fremdsprache / Transnationale Germanistik
 - 2.2. 1401 Phonetik und Sprachliche Kommunikation
 - 2.3. 1301 Vergleichende und Indogermanische Sprachwissenschaft sowie Albanologie und Allgemeine und Typologische Sprachwissenschaft
- 2.4. 1209 Finnougristik / Uralistik
3. Department für Anglistik und Amerikanistik
 - 3.1. 1304 Englische Philologie

- 3.2. 1305 Shakespeare-Forschungsbibliothek
- 3.3. 1501 Amerika-Institut
- 4. Department für Klassische und Mittellateinische, Romanische und Slavische Philologie
- 4.1. 1303 Klassische Philologie
- 4.2. 1211 Lateinische Philologie des Mittelalters
- 4.3. 1306 Romanische Philologie
- 4.4. 1307 Italienische Philologie
- 4.5. 1208 Slavische Philologie

13. Sozialwissenschaftliche Fakultät (15)

Zahl der Departments:	1
Zahl der Institute außerhalb des Departments:	1
Zahl der C4-/W3-Professuren:	12
Studentenzahl:	3.771

Lfde Nr.	Bibl.- Sigel	Bände insgesamt	Lfde Zsn (Titel)	Zuwachs Bände	Mittel TG 73
1.	1502	126.956	164	1.461	53.213,96
1.1.					13.495,01
2.					11.746,27
2.1.	1503	36.720	48	460	15.604,92
2.2.	1505	57.481	124	605	24.291,13
Summe 2006		221.157	336	2.526	118.351,29
Summe 2005		219.882	347	2.576	100.631,85

- 1. 1502 Geschwister-Scholl-Institut für Politische Wissenschaft (vgl. D.9. Große Fachbibliotheken / Bibliothek der Institute am Englischen Garten)
- 1.1. Geschwister-Scholl-Institut für Politische Wissenschaft - Ausgaben des Instituts
- 2. Department für Soziologie und Kommunikationswissenschaft
- 2.1. 1503 Soziologie
- 2.2. 1505 Kommunikationswissenschaft und Medienforschung (vgl. D.9. Große Fachbibliotheken / Bibliothek der Institute am Englischen Garten)

14. Fakultät für Mathematik, Informatik und Statistik (16)

Zahl der Departments:	3
Zahl der C4-/W3-Professuren:	20
Studentenzahl:	3.113

Lfde Nr.	Bibl.- Sigel	Bände insgesamt	Lfde Zsn (Titel)	Zuwachs Bände	Mittel TG 73	sonst. Mittel
1.					674,93	
2.	1601	57.982	177	951	114.470,45	20.569,00
2.1.					18.256,31	
3.	1602	8.396	79	173		
3.1.					45.509,51	
4.	1004	*)	*)	*)	33.943,51	
Summe 2006		66.378	256	1.124	212.854,71	20.569,00
Summe 2005		65.257	255	2.081	249.117,07	15.278,37
Gesamtausgaben 2006						233.423,71
Gesamtausgaben 2005						264.395,44

1. Dekanat
2. 1601 Bibliothek Mathematik, Meteorologie, Physik - Bestand des Mathematischen Instituts (vgl. D.10. Große Fachbibliotheken / Bibliothek Mathematik, Meteorologie, Physik)
2.1. Department Mathematisches Institut
3. 1602 Department Institut für Informatik - an die Universitätsbibliothek abgetretene Mittel (vgl. D.9. Große Fachbibliotheken / Bibliothek der Institute am Englischen Garten)
3.1. Department Institut für Informatik
4. 1004 Department für Statistik - an die Universitätsbibliothek abgetretene Mittel (vgl. D.2. Große Fachbibliotheken / Bibliothek Wirtschaftswissenschaften)

15. Fakultät für Physik (17)

Zahl der Departments:	1
Zahl der C4-/W3-Professuren:	19
Studentenzahl:	1.211

Lfde Nr.	Bibl.- Sigel	Bände insgesamt	Lfde Zsn (Titel)	Zuwachs Bände	Mittel TG 73	sonst. Mittel
1.					39.871,70	
2.						
2.1.	1703	35.157	35	66	917,40	120,00
2.2.	1705	35.595	72	697	273.998,07	4.680,00
3.	1706	18.846	25	203	4.328,35	
4.	1707	2.486	7	33	991,62	
5.	1708	3.437	12		2.180,34	
6.	1701	22.399	70	218	3.690,93	
7.	1702	130	2			
Gesamt 2006		118.050	223	1.217	325.978,41	4.800,00
Gesamt 2005		116.986	245	1.556	423.620,09	12.892,69
Gesamtausgaben 2006						330.778,41
Gesamtausgaben 2005						436.512,78

1. Department für Physik
2. Bibliothek Mathematik, Meteorologie, Physik (s. Teil A.III.)
2.1. 1703 Meteorologie

- 2.2. 1705 Physik
- 3. 1706 Kern- und Teilchenphysik
- 4. 1707 BioMolekulare Optik (s. Teil A.III. unter Bibliothek der Institute am Englischen Garten)
- 5. 1708 Didaktik der Physik
- 6. 1701 Astronomie und Astrophysik mit Universitätssternwarte
- 7. 1702 Observatorium Wendelstein

16. Fakultät für Chemie und Pharmazie (18)

Zahl der Departments:	2
Zahl der C4-/W3-Professuren:	16
Studentenzahl:	1.785

Lfde Nr.	Bibl.- Sigel	Bände insgesamt	Lfde Zsn (Titel)	Zuwachs Bände	Mittel TG 73	sonstige Mittel
1.	1801-1804	63.480	198	1.756	484.747,85	58.178,00
2.					13.619,13	
3.					2.960,03	
Summe 2006		63.480	198	1.756	501.327,01	58.178,00
Summe 2005		61.741	198	2.120	488.427,24	44.046,09
Gesamtausgaben 2006						559.505,01
Gesamtausgaben 2005						532.473,33

- 1. 1801-1804 Fakultätsbibliothek Chemie und Pharmazie
- 2. Department für Chemie
- 3. Department für Pharmazie

17. Fakultät für Biologie (19)

Zahl der Departments:	2
Zahl der C4-/W3-Professuren:	10
Studentenzahl:	1.533

Lfde Nr.	Bibl.- Sigel	Bände insgesamt	Lfde Zsn (Titel)	Zuwachs Bände	Mittel TG 73
1.					21.987,97
1.1.	1902	19.806	53	47	
1.2.	1903	3.302	46	79	
1.3.	1904	7.620	18	7.620	
1.4.	1906	7.129	5	74	
2.	1905	23.633	71	443	83.387,19
Gesamt 2006		61.490	193	8.263	105.375,16
Gesamt 2005		60.792	196	1.295	87.359,04

- 1. Department für Biologie I
- 1.1. 1902 Botanik
- 1.2. 1903 Bereich Biodiversität: Systematische Botanik und Mykologie

- 1.3. 1904 Genetik und Mikrobiologie
 1.4. 1906 Didaktik der Biologie
 2. 1905 Department Biologie II

18. Fakultät für Geowissenschaften (20)

Zahl der Departments:	2
Zahl der C4-/W3-Professuren:	9
Studentenzahl:	1.553

Lfde Nr.	Bibl.- Sigel	Bände insgesamt	Lfde Zsn (Titel)	Zuwachs Bände	Mittel TG 73
1.					318,52
1.1.	2001	19.162	120		15.843,99
1.2.	2002	3.590	45	30	10.599,35
1.3.	Geobibliothek				
1.3.1.	2003	6.247	25	37	15.839,38
1.3.2.	2004	5.906	17	35	15.576,40
1.3.3.	2005	7.340	41	118	32.880,08
1.4.	2007	44.412	145	508	15.326,22
1.5.	2009	31.269	88	747	30.114,97
1.6.	0411				
1.7.	2006	3.129	2	2	
Gesamt 2006		121.055	483	1.477	136.498,91
Gesamt 2005		119.719	486	2.302	132.280,88

1. Department für Geo- und Umweltwissenschaften
 1.1. 2001 Geologie
 1.2. 2002 Paläontologie
 1.3. Geobibliothek
 1.3.1. 2003 Mineralogie
 1.3.2. 2004 Kristallographie
 1.3.3. 2005 Geophysik
 1.4. 2007 Physische Geographie
 1.5. 2009 Sozialwissenschaftliche Geographie
 1.6. 0411 Wirtschaftsgeographie (Eingliederung des LS für Wirtschaftsgeographie - ehemals Fakultät für Betriebswirtschaftslehre - in die Fakultät für Geowissenschaften. Die Bestandszahlen sind in obiger Tabelle noch nicht berücksichtigt.)
 1.7. 2006 Geophysikalisches Observatorium

19. Zentrale Einrichtungen

Lfde Nr.	Bibl.- Sigel	Bände insgesamt	Lfde Zsn (Titel)	Zuwachs Bände	Mittel TG 73
1.	1408	2.773	10	58	5.418,50
2.	1805	4.729	5	3	1.426,52
3.	0914	10.192	15	119	10.398,41
4.	3000	415	1	5	815,83
5.	3100	318	0	19	1.279,30
6.					1.752,61
7.					2.985,36
8.					520,20
Summe 2006		18.427	31	204	24.596,73

1. 1408 Centrum für Informations- und Sprachverarbeitung (CIS) - an die Universitätsbibliothek abgetretene Mittel (vgl. D.9. Große Fachbibliotheken / Bibliothek der Institute am Englischen Garten)
2. 1805 Genzentrum
3. 0914 Universitätsarchiv
4. 3000 Seniorenstudium
5. 3100 Humanwissenschaftliches Zentrum
6. Lehrerbildungszentrum (LBZ)
7. GeoBio-Center
9. Zentralbereich

20. Stiftungen und Einrichtungen an der Universität

Lfde Nr.	Bibl.- Sigel	Bände insgesamt	Lfde Zsn (Titel)	Zuwachs Bände
1.	0321	9.192	118	2.167
2.	1409	29.634	72	3.048
3.	1508	13.450	55	240
4.	3200	1.141		0
Summe 2006		53.417	245	5.455
Summe 2005		47.966	175	3.670

1. 0321 Zentrum für Arbeitsbeziehungen und Arbeitsrecht an der Ludwig-Maximilians-Universität
2. 1409 Lyrikbibliothek - 1409
2. 1508 Centrum für Angewandte Politikforschung
4. 3200 DenkStätte Weiße Rose am Lichthof der Universität München

F. Anhänge

1. Statistischer Anhang

	2006	2005
1. Angaben zur Hochschule		
1.1 Zahl der Hochschullehrer (wiss. Personal)	3.600	3.600
W3 C4	346	345
W2 C3	330	328
1.2 Zahl der Studierenden (Sommersemester)	43.480	44.144
1.3 Zahl der Fakultäten	18	18
2. Personal		
2.1 Gesamtzahl Stellen (ZB u. dez.B.)	159	159
hD	15,5	15,5
gD	70,5	70,5
mD	60	60
eD	9	9
Arbeiter	4	4
2.2 sonstige Stellen		
Zahl der Stellen in VZÄ aus dem übrigen Stellenplan der Hochschule (ca.)	19	19
Zahl der Hilfskräfte (Stud. Hilfskräfte, Werkstudierende usw.)	27	22
2.3 Zahl der Anwärter, die bei der UB ausgebildet werden		
hD	-	1
gD	3	2
mD	-	2
3. Ausgaben		
3.1 Ausgaben für Literatur		
Gesamtausgaben (ZB und dez. Bibliotheken)	6.719.615	7.056.103
<i>davon Zentralbibliothek</i>	1.451.357	1.490.892
<i>davon dez. Bibliotheken</i>	5.268.258	5.565.211
Ausgaben für laufend gehaltene Zeitschriften (ca.)		
print (gegebenenfalls inkl. online-Zugriff) und Mikroform	2.325.122	2.966.944
nur elektronisch incl. Konsortien	483.307	453.506
Ausgaben für laufend gehaltene Datenbanken incl. Konsortien	446.319	520.766
3.2 Sachausgaben (ZB TG 73)	219.349	284.314
3.3 Ausgaben für Einband (ZB)	25.696	20.757
4. Bestand		
Gesamtbestand, ohne AV-Material und andere Medien	6.558.458	6.547.575
Der Bestand verteilt sich auf insgesamt 134 Bibliotheken:		
Zentralbibliothek	2.422.766	2.397.027
9 Bibliotheken mit mehr als 100.000 Bänden, insgesamt:	1.871.801	1.855.856
25 Bibl. mit 30.001 - 100.000 Bänden, insgesamt:	1.307.292	1.337.775
40 Bibl. mit 10.001 - 30.000 Bänden, insgesamt:	711.745	711.945
23 Bibliotheken mit 5.001 - 10.000 Bänden, insgesamt:	166.627	174.266
36 Bibliotheken mit bis zu 5.000 Bänden, insgesamt:	78.227	70.706
Bestand der Lehrbuchsammlungen (ZB und dez. B.)		
Bände	53.502	50.466
Titel	11.831	11.111

5. Laufend gehaltene Zeitschriften (Print + online)		34.152
Gesamtzahl Printtitel	13.362	15.083
<i>davon Zentralbibliothek</i>	3.716	3.719
<i>davon dez. Bibliotheken</i>	9.646	11.364
Gesamtzahl elektronischer Titel (ohne frei im Netz verfügbare Titel)	15.187	
6. Bestandsvermehrung		
Gesamtzahl der Erwerbungen (konventionell und elektronisch)	119.796	141.185
<i>davon Zentralbibliothek (Zuwachs Bände)</i>	44.418	41.192
<i>davon dez. Bibliotheken (Zuwachs Bände)</i>	75.378	86.012
Erwerbung durch		
Kauf	93.399	114.215
Pflicht	24.164	21.297
Tausch/Geschenk	2.233	5.673
Aussonderungen konv. Medien	40.868	51.166
7. Katalogisierung		
Zahl der Haupteintragungen (h-Sätze)	2.507.556	2.210.124
Zahl der Nachträge (u-Sätze)	472.738	458.628
Gesamtzahl der beschlagworteten Hauptsätze	1.278.671	1.164.103
8. Öffnungszeiten		
Zahl der Öffnungstage	300	293
Öffnungstunden pro Woche (Semester)	70	66
9. Zahl der Benutzer		
Ausleihe (ZB)	37.331	35.802
Lesesäle (Zutritte ZB)	132.525	148.366
10. Ausleihen		
Gesamtzahl der Ausleihen und Verlängerungen (ZB)	1.004.747	955.148
davon Lehrbuchsammlung (ausgeliehene Bände)	61.767	58.682
11. Fernleihe und Direktlieferdienste		
11.1 Verleihung nach auswärts (ZB)		
eingegangene Bestellungen	47.649	53.132
positiv erledigt	40.500	43.456
11.2 Entleihungen von auswärts (ZB)		
abgesandte Bestellungen	14.013	14.084
positiv erledigt/erhaltene Bücher und Kopien	9.378	9.576
11.3 Dokumentlieferdienst (z.B. subito)		
Bestellungen	82	179
12. Kopien, Fotoarbeiten und Digitalisate		
Zahl der angefertigten Kopien	8.000.000	7.754.276
Zahl der Fotoaufnahmen	4.495	5.832
Zahl der Digitalisate (=Seiten)	20.142	14.512
13. Nutzung elektronischer Dienste		
OPAC-Recherchen	---	---
Nutzung der Fachdatenbanken	164.500	155.521
Nutzung der EZB	519.064	447.413

2. UBM-Publikationen

ARNDT, Claudia Maria, KUTTNER, Sven u. MARNER, Monika: Bibliographie zur jüdischen Geschichte und Kultur im Rhein-Sieg-Kreis. Siegburg u. München 2004-2006 <elektronische Ressource>.

(<http://epub.ub.uni-muenchen.de/archive/00000422/01/WB-RSK-Bibliographie.pdf>)

Ausstellung zu Buchschäden und Bestandserhaltung in der UB.

In: Münchner Uni-Magazin (2006), 3, S. 42.

Ausstellung zu Emilie und Oskar Schindler.

In: Münchner Uni-Magazin (2006), 4, S. 40.

BIX: Der Bibliotheksindex 2006. Ein Sonderheft von B.I.T.online. Wiesbaden 2006. [Darin auch UB München].

HEISCHMANN, Günter u. KUTTNER, Sven: "Kaltwasserdusche": Kritische Anmerkungen zu einer bibliothekshistorischen Streitschrift.

In: *Bibliotheksdienst* 40 (2006), 11, S. 1251-1258.

HILPERT, Wilhelm u. KUTTNER, Sven: Bibliothekarische Bestandsvermittlung und Benutzungsdienste. Eine Einführung. München 2006 <elektronische Ressource>.

(<http://epub.ub.uni-muenchen.de/archive/00000907/01/Bestandsvermittlung.pdf>)

Katalog der Wiegendrucke der Universitätsbibliothek München. München 2006.

(<http://epub.ub.uni-muenchen.de/archive/00000930/01/Inkunabelkatalog.pdf>)

KNIEß, Anne Katharina: Turmflucht <Öffentlichkeitsarbeit an der UB München>.

In: PR-Magazin. Das Magazin der Kommunikationsbranche 37 (2006), 1, S. 59-62.

KONDZIELLA, Verena u. NADLER, Markus: Die Universitätsbibliothek München in der Zeit des Nationalsozialismus: Aspekte der Personalpolitik.

In: Elisabeth KRAUS (Hrsg.), Die Universität München im Dritten Reich: Aufsätze. Teil I (Schriften zur Geschichte der Ludwig-Maximilians-Universität München; 1). München 2006, S. 431-477.

KUTTNER, Sven: Braune Erblast. Erfahrungen mit geraubtem jüdischem Buchbesitz in der Bibliothek des Historicums der Universitätsbibliothek München.

In: AKMB-News – Informationen zu Kunst, Museum und Bibliothek 11 (2006), 2, S. 13-18.

KUTTNER, Sven: Geraubter jüdischer Buchbesitz in der Bibliothek des Historicums der Universitätsbibliothek München: Ein abschließender Erfahrungsbericht.

In: Bernd REIFENBERG (Hrsg.), Die Suche nach NS-Raubgut in Bibliotheken: Recherchezustand – Probleme – Lösungswege (Schriften der Universitätsbibliothek Marburg; 126). Marburg 2006, S. 33-50.

KUTTNER, Sven: Rezension zu: Murray G. Hall u. a. (Hrsg.), Geraubte Bücher. Die Österreichische Nationalbibliothek stellt sich ihrer NS-Vergangenheit. Wien 2004.

In: Zeitschrift für Bibliothekswesen und Bibliographie 53 (2006), 2, S. 113-114.

KUTTNER, Sven: Rezension zu: Peter Vodosek u. Wolfgang Schmitz (Hrsg.), Bibliotheken, Bücher und andere Medien in der Zeit des Kalten Krieges (Wolfenbütteler Schriften zur Geschichte des Buchwesens; 40). Wiesbaden 2005.

In: Zeitschrift für Bibliothekswesen und Bibliographie 53 (2006), 3/4, S. 211-212.

KUTTNER, Sven: Rezension zu: Regine Dehnel (Hrsg.), Jüdischer Buchbesitz als Raubgut. Zweites Hannoversches Symposium (Zeitschrift für Bibliothekswesen und Bibliographie: Sonderhefte; 88). Frankfurt/Main 2006.

In: Zeitschrift für Bibliothekswesen und Bibliographie 53 (2006), 3/4, S. 218-219.

KUTTNER, Sven: Schlachtfelder auf drei Kontinenten: Der Siebenjährige Krieg.

In: Hildegard HÖGEN u. a. (Hrsg.), Die Zeit: Welt- und Kulturgeschichte. Epochen, Fakten, Hintergründe in 20 Bänden, Bd. 9 (Zeitalter des Absolutismus). Hamburg u. Mannheim 2006, S. 432-443.

MÜLLER, Wolfgang: Rezension zu: Bettina Wagner (Hrsg.), Bibliotheken in Neuburg an der Donau. Sammlungen von Pfalzgrafen, Mönchen und Humanisten. Wiesbaden 2005.

In: Zeitschrift für Bibliothekswesen und Bibliographie 53 (2006), 2, S. 108-109.

Nachrichten aus bayerischen Bibliotheken: Universitätsbibliothek München.

In: Bibliotheksforum Bayern 34 (2006), S. 144-145 u. 289-290.

NAESER, Thorsten: Einhörner aus dem Morenland. Unibibliothek der LMU zeigt Gensers zoologisches Werk von 1551.

In: Münchner Merkur vom 26. 09. 2006, S. 14.

RÜHRMAIR, Christof: Eigenwilliger Nachlass. In der Ludwig Maximilians Universität und der benachbarten U-Bahn-Galerie widmen sich zwei Ausstellungen Klaus Mann.

In: Süddeutsche Zeitung <Stadt-Ausgabe> vom 22. 11. 2006, S. 2N.

SCHÜLLER-ZWIERLEIN, André: Bibliothekartag auf Bayerisch.

In: VDB-Mitteilungen (2006), 2, S. 5.

SCHÜLLER-ZWIERLEIN, André: Öffentlichkeitsmanagement beim Aufbau von Teilbibliotheken

In: ABI-Technik 25 (2005), 4, S. 254-258.

SCHÜLLER-ZWIERLEIN, André (Redaktion), Die Vermittlung der Schlüsselqualifikation Informationskompetenz an der LMU München. Ein Lagebericht. München 2006.

(<http://www.ub.uni-muenchen.de/pdfs/Lageber1.pdf>)

SIMON, Marcus: LMU-Bibliothek führend bei Online-Dissertationen.

In: Münchner Uni-Magazin (2006), 1, S. 4.

SÖLLNER, Konstanze: Bauliche Rahmenbedingungen bei der Zusammenlegung von Institutsbibliotheken. Die Umnutzung eines Flügels des historischen Universitäts-Hauptgebäudes für die „Bibliothek Theologie – Philosophie“.

In: ABI-Technik 25 (2005), 4, S. 260-265.

SÖLLNER, Konstanze: Google Scholar und Windows Live Academic Search – aktuelle Entwicklungen bei wissenschaftlichen Suchmaschinen.
In: Bibliotheksdienst 40 (2006), 7, S. 828-837.

SÖLLNER, Konstanze: Mitgliederversammlung am 24. Oktober 2005.
In: VDB-Mitteilungen (2006), 1, S. 12.

SÖLLNER, Konstanze: Münchner Stammtisch am 24. November 2005.
In: VDB-Mitteilungen (2006), 1, S. 12.

SÖLLNER, Konstanze: RFID im Echtbetrieb – eine Führung durch die Münchener Stadtbibliothek am Gasteig.
In: VDB-Mitteilungen (2006), 2, S. 9.

SÖLLNER, Konstanze: Suchmaschinen im Test. Duell der Wühlmäuse.
In: Karriere. Das junge Job- und Wirtschaftsmagazin (2006), 7, S. 70-71.

STIEGLITZ, Marion: Neues vom Dichter. Nachlassübergabe und Vortrag rund um Thomas Mann <Nachlass von Anita Naef>.
In: Süddeutsche Zeitung <Stadt-Ausgabe> vom 21. 06. 2006, S. 57.

THURAU, Martin: Netz-Werke. Immer mehr Dissertationen werden online veröffentlicht.
In: Süddeutsche Zeitung <Stadt-Ausgabe> vom 18. 01. 2006, S. 40.

Uni-Bibliothek: Schindlers Nachlass <Ausstellung „Das Leben des Ehepaars Emilie und Oskar Schindler – Dokumente aus ihrem Nachlaß“ der UB München>.
In: Süddeutsche Zeitung <Stadt-Ausgabe> vom 19. 10. 2006, S. 62.

VOGEL, Bernd u. CORDES, Silke: Bibliotheken an Universitäten und Fachhochschulen: Organisation und Ressourcenplanung (Hochschulplanung; 179). Hannover 2005. [Darin auch UB München].

WATANABE, Takao: Japan-Deutschland: Eindrücke aus wissenschaftlichen Bibliotheken im Vergleich [Darin auch UB München].
In: Bibliotheksdienst 40 (2006), 10, S. 1167-1170.