

Blaue Süßlupine – wichtige Körnerleguminose in Öko-Betrieben

Dr. Harriet Gruber und Andrea Zieseemer

Landesforschungsanstalt für Landwirtschaft und Fischerei Mecklenburg-Vorpommern

Entwicklung des Anbauumfanges

Obwohl die Körnerleguminosen zum Öko-Landbau gehören wie der Topf zum Deckel, nimmt deren Bedeutung bundesweit stetig ab (Tab. 1). Viele Wissenschaftler halten sie für ein unverzichtbares Element in der Fruchtfolge, Praktiker ersetzen sie bereits jetzt durch Futterleguminosen oder nicht legume Arten. Besonders in den Jahren hoher Getreidepreise verdrängten Weizen, Gerste und Roggen die Stickstoffsammler von ihrem Platz. Während der Umfang von Ackerbohnen zwar gering aber vergleichsweise stabil blieb, sank die Anbaufläche von Erbsen und besonders Lupinen dramatisch. Dabei werden Körnerleguminosen nicht nur als Stickstoffsammler gebraucht, sondern sind in den Rationen bei Schweinen und Geflügel eine wichtige Eiweißkomponente. Auch für die menschliche Ernährung als Tofuersatz ist zum Beispiel die Blaue Lupine durchaus geeignet.

Tab. 1: Entwicklung des Körnerleguminosenanbaus in ökologisch wirtschaftenden Betrieben (Tha)

| | 2004 | 2005 | 2006 | 2007 | 2008 |
|---------------------------------------|------|------|------|------|------|
| Bundesgebiet (ZMP) | | | | | |
| Ackerbohnen | 6,1 | 5,9 | 5,8 | 5,6 | |
| Lupinen | 13,0 | 13,5 | 12,3 | 8,7 | |
| Futtererbsen | 12,0 | 10,5 | 9,5 | 9,7 | |
| Mecklenburg-Vorpommern (LU MV) | | | | | |
| Ackerbohnen | 0,05 | 0,1 | 0,05 | 0,03 | 0,03 |
| Lupinen | 2,6 | 3,3 | 2,9 | 2,2 | 1,8 |
| Futtererbsen | 0,6 | 0,4 | 0,3 | 0,3 | 0,2 |

Ursachen des Anbaurückganges

Lupinen werden traditionell besonders auf den sandigen Böden in Ostdeutschland angebaut. Daran konnte die Einführung der Blauen Süßlupine als Ersatz für die durch Anthraknose verdrängte Gelbe Lupine nur wenig ändern. Auch in Mecklenburg-Vorpommern ist sie besonders auf den Sandböden im Süden und Osten des Landes zu finden. Daten des Statistischen Landesamtes Mecklenburg-Vorpommern zeigen allerdings, dass gerade hier der Anbaurückgang besonders stark ist. Während im Mittel aller Lupinenanbauer im Land von 2003 zu 2007 ein Flächenrückgang von 33 Prozent festgestellt wurde, verringerte sich die Anbaufläche auf den Sandböden im Osten und Süden des Landes um 39 bzw. 45 Prozent (Abb. 1). Eine Umfrage unter den Landwirten in Mecklenburg-Vorpommern ergab, dass sich diese Tendenz auch 2009 weiter fortgesetzt hat. Als Hauptgründe wurden große Ertragsschwankungen, hohe Saatgutkosten und überdurchschnittlicher Krankheits- und Schädlingsdruck genannt. Darüber hinaus führt die langsame Jugendentwicklung oft zu einer starken Verunkrautung der Bestände. Hinzu kommen unzureichende Preise und die daraus resultierende mangelnde wirtschaftliche Konkurrenzkraft gegenüber dem Getreide.

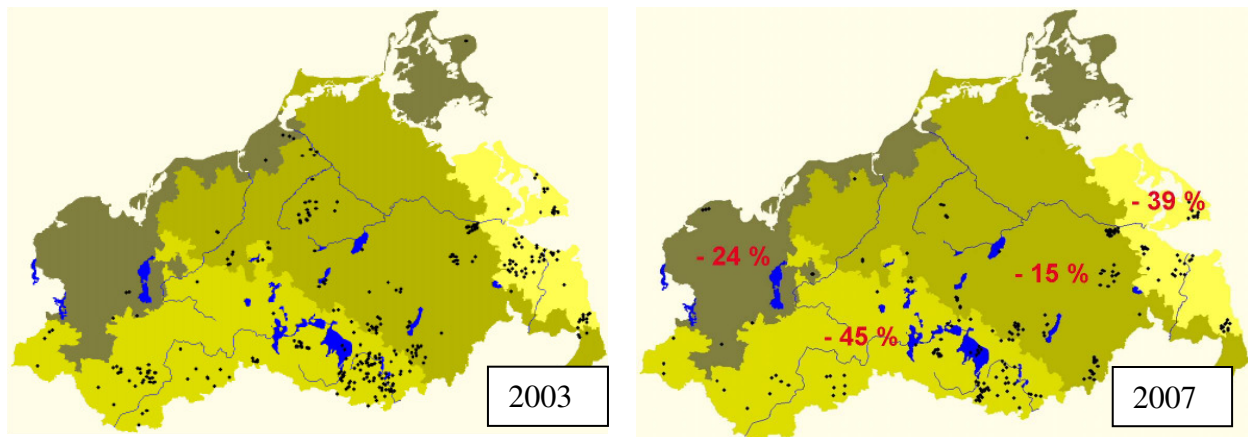


Abb. 1: Entwicklung des Lupinenanbaus in Mecklenburg-Vorpommern (Agrarstrukturerhebung Statistisches Landesamt Mecklenburg-Vorpommern)

Anbauverfahren unter die Lupe genommen

Geringe Erträge und hohe Ertragsschwankungen sind häufig auch eine Folge von Fehlern im Anbauverfahren. Die Umfrage in den Betrieben zeigte, dass zum Beispiel Saattiefe und Saattermin nicht immer optimal gewählt wurden und auch Bodenvorbereitung und Pflege oft nicht den Ansprüchen genügten. Am Ende entstehen Stückkosten, die durch die aktuellen Preise nicht zu decken sind (Tab. 2). Nicht nur Unterschiede in Abhängigkeit von den Standortbedingungen traten auf, sondern auch innerhalb einer Standortgruppe war die Verfahrensgestaltung sehr verschieden. Jedoch zeigte sich, dass auch auf den leichtesten Standorten eine ausgefeilte Produktionstechnik sich lohnt und positive Deckungsbeiträge möglich sind.

Tab. 2: Verfahrensvergleich

| Merkmal | Einheit | Standort D1-D2 | Standort D3-D4 |
|------------------------------------|-------------------|----------------|----------------|
| AZ | | 22 | 37 |
| Anzahl Schläge | | 17 | 8 |
| Ertrag | dt/ha | 9,8 | 17,6 |
| Sorte: | | Borlu: 47 % | Boregine: 40 % |
| Saatstärke | Kö/m ² | 97 | 105 |
| Saattiefe | cm | 4 | 3 |
| Saattermin | Monat | E III - M IV | Mitte IV |
| Saatgutkosten ¹⁾ | €/ha | 164 | 154 |
| var. Maschinenkosten ²⁾ | €/ha | 134 | 139 |
| Lohnansatz ³⁾ | €/ha | 54 | 52 |
| var. Kosten ges. | €/ha | 352 | 345 |
| var. Stückkosten | €/dt | 35,9 | 19,6 |

1) Betriebsangaben 2) KTBL-Richtwerte 3) Lohnkosten 13 €/h

Besonderheiten beachten

Lupinen wirken durch das tief reichende Wurzelsystem und das gute Nährstoffaufschließungsvermögen Boden verbessernd und lockern Getreide betonte Fruchtfolgen auf. Durch die Luftstickstoffbindung decken sie ihren N-Bedarf weitestgehend selbst. Voraussetzung ist jedoch, dass der N-Gehalt im Boden gering ist. Daher sind alle Getreidearten als Vorfrüchte besonders gut geeignet.

Aus phytosanitärer Sicht sind vergleichsweise lange Anbaupausen von 4-5 Jahren erforderlich. Der zunehmende Befall mit pilzlichen Schaderregern an den Wurzeln hat dazu geführt, die anfänglich empfohlenen kürzeren Anbaupausen zu verlängern. Ein einmaliger Zwischenfruchtanbau in der Fruchtfolge kann toleriert werden. Allerdings sollten auch hier Süßlupinen gedreht werden, da es auf Grund der Hartschaligkeit der Bitterlupinen bei

späterer Keimung zu einer Erhöhung des Alkaloidgehaltes im Süßlupinenerntegut kommen kann.

Die Blaue Süßlupine (*Lupinus angustifolius* L.) weist einige botanische Besonderheiten auf. Eigentlich heißt sie schmalblättrige Lupine, was auf ihre fingerförmig angeordneten schmalen Blätter zurückzuführen ist. Ihre Blütenfarbe ist auch nicht immer blau, wie der Name vermuten lässt, sondern zeigt sich in den Farben weiß, rosa bis rotviolett und leuchtend stahlblau. Trotz ihrer dünnen Stängel und des schmalen Blattes ist sie frohwüchsig. Die Hülsen sind dünnwandiger und weniger platzfest als bei den Weißen Lupinen. In der Wuchsform werden der determinierte und der verzweigte Typ unterschieden.

Determinierter Typ

Foto: A. Titze, endständige Sorte Haags Blaue

- meist nur ein Haupttrieb
- Hülsen sitzen über der Blattmasse
- sichere und frühe Abreife
- standfester, höhere Verluste am Schneidwerk
- Sorten: Boruta, Haags Blaue

Verzweigungstyp

Foto: A. Titze, Verzweigungssorte Boregine

- Ausbildung von Haupt- und Nebentrieben 1.-3. Ordnung
- frohwüchsig, ertragreich
- besserer Bestandesschluss, weniger standfest
- spätere Reife
- Sorten: Boltensia, Bora, Borlu, Arabella, Probor, Boregine, Sonate, Haagena, Baron, Vitabor

Standortansprüche und Anbautechnik

Grundsätzlich sind lehmige Sande besser für den Anbau geeignet als reine Sandböden. Die Ackerzahlen sollten über 25 liegen und die Böden eine gute Wasserführung aufweisen. Schläge in schlechtem Kulturzustand sind für den Lupinenanbau ungeeignet. Blaue Lupinen sind weniger kalkempfindlich als Gelbe Lupinen, jedoch werden pH-Werte über 6,5 nur schlecht vertragen. Während der Jugendentwicklung ist der Wärmebedarf gering.

Die Aussaatstärke liegt zwischen 100 (Verzweigungstypen) und 120 Körner/m², bei ungünstigen Bedingungen auch darüber. Lupinen sind Langtagspflanzen, die für eine gute Jugendentwicklung als Voraussetzung für hohe Erträge den Kurztag benötigen. Die Aussaat sollte also so früh wie möglich erfolgen. Dabei ist zu berücksichtigen, dass die erste Unkrautbekämpfung noch vor der Aussaat stattfinden muss und kühle feuchte Böden den Aufgang verzögern, wodurch sich die Anfälligkeit gegenüber pilzlichen Schaderregern erhöht. Unter Berücksichtigung dieser Aspekte erstreckt sich die optimale Saatzeit von Mitte März bis Anfang April, bei den endständigen Sorten bis Mitte April. Gedrillt wird in der Regel auf Getreideabstand etwa 2 - 3 cm tief. Bereits 10 Tage nach der Aussaat kann die nächste Unkrautbekämpfung durchgeführt werden. Ein weiterer Striegelgang schließt sich an, wenn die Pflanzen gut im Boden verankert sind und die Gefahr der Verschüttung nicht mehr gegeben ist. Werden Lupinen in weiter Reihe angebaut, ist der Einsatz der Hacke zwingend.

Sortenwahl

Auf besseren Böden mit Ackerzahlen über 40 sollten vorzugsweise die endständigen Sorten angebaut werden. Sie reifen gleichmäßiger ab, so dass auch bei einer besseren Nährstoffnachlieferung und einem höheren Wasserhaltevermögen der Böden die Gefahr eines ungebremsten Wachstums nicht besteht. Ernteverzögerungen durch intensive Seitentriebbildung und Lager treten bei diesen Sorten in der Regel nicht auf. Die Ertragsunterschiede zwischen den Sortentypen sind auf diesen Standorten gering. Besonders Leistungsstark erwies sich in Feldversuchen die Sorte Boruta.

Auf den sehr sandigen Standorten reifen auch die Verzweigungstypen rechtzeitig und gleichmäßig ab. Sie sind hier den endständigen Sorten im Ertrag überlegen. Hohe Erträge wurden besonders mit den Sorten Boregine und Arabella erreicht (Abb. 2).

Foto: Lupinensortenversuch, Standort Gülzow

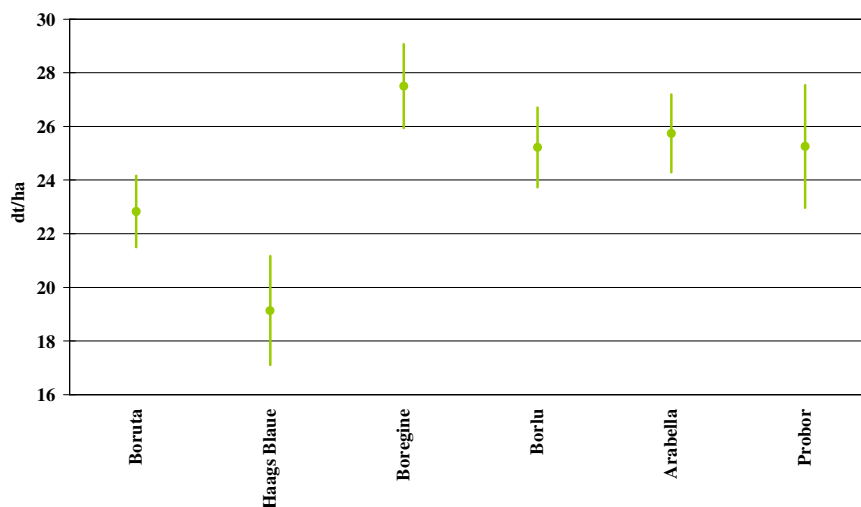


Abb. 2: Kornertrag mit Vertrauensintervallen, adjustierte Mittelwerte der Sortenversuche ökologischer Landbau nördliche Sandstandorte 2003-2008

Qualitätsbestimmende Eigenschaften

Lupinen haben im Vergleich zu Erbsen und Ackerbohnen einen höheren Rohproteingehalt. Der Lysingehalt im Rohprotein ist im Vergleich zu Erbsen und Ackerbohnen jedoch geringer. Ebenso muss der bei allen einheimischen Leguminosen geringe Gehalt an schwefelhaltigen Aminosäuren bei der Rationsgestaltung von Monogastriden beachtet werden. Im Vergleich zu anderen einheimischen Körnerleguminosen weisen die Lupinen höhere Rohfett- und Rohfasergehalte bei deutlich niedrigeren Stärkewerten auf.

Von den mehrjährig geprüften Sorten erreichte Probor den höchsten Rohproteingehalt. Die endständige Sorte Haags Blaue wies dagegen deutlich geringere Werte auf (Abb. 3). Die Tausendkorntmasse war im mehrjährigen Mittel bei der Sorte Boregine mit 180 Gramm am höchsten.

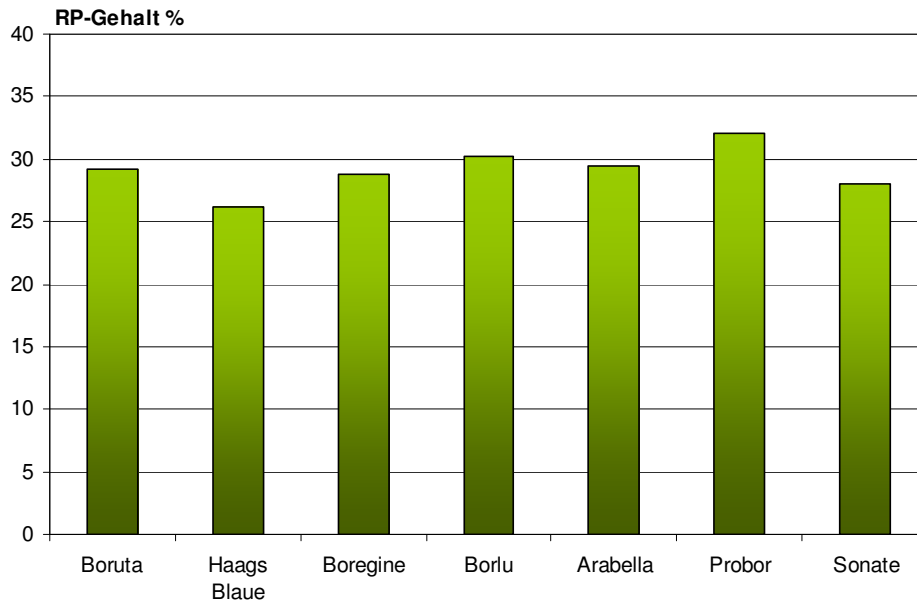


Abb. 3: Rohproteingehalt (i. 86 % TM) aus Sortenversuche nördliche Sandböden (adjustierte Mittelwerte 2003-08)

Zuchtziele

Auf Grund gesunkener Anbauflächen und einer fast 50 %igen Nachbaurate hat die Züchtung ihre Programme bei allen Körnerleguminosen stark eingeschränkt. Zurzeit gibt es in Deutschland nur noch je ein Zuchtprogramm zu den drei Körnerleguminosenarten. Das hat zur Folge, dass Problemlösungen durch die Züchter in naher Zukunft nur begrenzt zu erwarten sind.

Wichtige Zuchtziele bei den Lupinen sind die Verbesserung der Ertragsstabilität durch Erhöhung der Platzfestigkeit und durch Verbesserung der Toleranzen gegenüber Krankheiten. Aber auch die Optimierung der Eiweißzusammensetzung und die Erhöhung des Eiweißertrages wären aus Sicht der Tierernährung von Bedeutung. Für die Nutzung der Lupinen in der menschlichen Ernährung steht die Senkung des Alkaloidgehaltes im Vordergrund. Aber auch anbautechnologische Fragen zur Fruchtfolge und Nährstoffversorgung stehen im Fokus des Interesses.