

Communauté Européenne
du Charbon et de l'Acier

Haute Autorité

BULLETIN STATISTIQUE

Publication bimestrielle

Luxembourg
Juillet 1959

7^e Année

No 4

Anno 7^o


Comunità Europea
del Carbone e dell'Acciaio

Alta Autorità

BOLLETTINO STATISTICO

Pubblicazione bimestrale

Lussemburgo
Luglio 1959



Communauté Européenne
du Charbon et de l'Acier

H a u t e A u t o r i t é

BULLETIN STATISTIQUE

Publication bimestrielle

Luxembourg
Juillet 1959

7^e Année

No 4

Anno 7^o

Comunità Europea
del Carbone e dell'Acciaio

A l t a A u t o r i t à

BOLLETTINO STATISTICO

Pubblicazione bimestrale

Lussemburgo
Luglio 1959

**La Rédaction se réserve le droit de modifier
ce Bulletin à tout moment pour en améliorer
éventuellement la forme ou le contenu
Reproduction interdite sans mention d'origine**



***La redazione si riserva il diritto di modificare
questo Bollettino, in tutti i momenti, per eventuali
migliorie di forma e contenuto***

Riproduzione vietata senza citarne la fonte

TABLE DES MATIÈRES

Notes explicatives et remarques générales	XXII
Groupement des catégories de houille dans les bassins de la Communauté	XXIV
Groupement des catégories de houille importée des pays tiers	XXV
Définition des sortes de houille	XXVI

I^{re} PARTIE — CHARBON

PRODUCTION ET STOCKS CHEZ LES PRODUCTEURS

Tableau	Page
1 Production de houille (par bassins et par pays)	4/5
2 Production journalière moyenne de houille par jour ouvrable (dans les bassins de la Communauté)	6/7
3 Production journalière moyenne de houille par jour ouvré (dans les bassins de la Communauté)	8/9
4 Production de houille par groupes de catégories et par pays: Groupe I	11
5 : Groupe II	12
6 : Groupe III	13
7 : Groupe IV	14
8 : Groupe V	15
9 : Groupes VI et VII.	16/17
10 Production de houille de la Communauté par groupes de catégories	18
11 Production de coke de four	19
12 Production de coke de four de la Communauté suivant la nature des cokeries	20
13 Production de semi-coke de houille et de semi-coke de lignite	21
14 Production d'agglomérés de houille	22
15 Production de lignite	23
16 Production de briquettes de lignite	24
17 Stocks totaux de houille aux mines (par bassins)	26/27
18 Décomposition des stocks totaux de houille aux mines (par bassins)	28
19 Stocks à terre de houille: Allemagne (R.F.) - Sarre - Belgique	30/31
20 Stocks à terre de houille: France - Italie - Pays-Bas - Communauté	32/33
21 Stocks totaux de coke dans les cokeries	34

EMPLOI ET RENDEMENTS

22 Nombre d'ouvriers inscrits au fond dans les mines de houille	36/37
23 Rendement par ouvrier du fond et par poste dans les mines de houille (par bassins)	38/39

Total des ouvriers et employés inscrits dans les houillères en fin de trimestre:

24 Allemagne (R.F.)	40
25 Sarre - Belgique	41
26 France	42
27 Italie - Pays-Bas - Communauté	43

Absences dans les entreprises minières en % des présences
possibles pendant les jours ouvrables:

28 Communauté	44/45
29 Allemagne (R.F.)	46/47

Tableau	Page
30 Sarre	48/49
31 Belgique	50/51
32 France	52/53
33 Italie	54/55
34 Pays-Bas	56/57
35 Ruhr - Aix-la-Chapelle - Basse-Saxe - Campine - Sud de la Belgique	58/59
36 Nord/Pas-de-Calais - Lorraine - Centre Midi - Sulcis	60/61

Salaire horaire dans les mines de charbon
(salaire direct moyen en monnaie nationale)

37 Ouvriers du fond	62
38 Ouvriers du jour	63
39 Ouvriers du fond et du jour	64

RÉCEPTIONS DE CHARBON EN PROVENANCE DES PAYS DE LA COMMUNAUTÉ
ET IMPORTATIONS EN PROVENANCE DE PAYS TIERS

Houille

40 Communauté	67
41 Importations en provenance des U.S.A. et de Grande-Bretagne	68
42 Importations en provenance de Pologne et d'U.R.S.S.	69
43 Importations en provenance de pays tiers autres que U.S.A., Grande Bretagne, Pologne et U.R.S.S.	70
44 Allemagne (R.F.)	71
45 Belgique	72
46 France	73
47 Sarre	74
48 Italie	75
49 Luxembourg	76
50 Pays-Bas	77

Coke de four

51 Communauté	78
52 Allemagne (R.F.)	79
53 Belgique-Italie	80
54 France	81
55 Sarre - Pays-Bas	82
56 Luxembourg	83

Agglomérés de houille

57 Communauté	84
58 Allemagne (R.F.) - Pays-Bas	85
59 Belgique - Luxembourg	86
60 France - Sarre	87
61 Italie	88

Briquettes et semi-coke de lignite

62 Communauté	89
63 Allemagne (R.F.)	90
64 Belgique - Luxembourg	91
65 France - Sarre - Italie - Pays-Bas	92

**LIVRAISONS DE CHARBON AUX PAYS DE LA COMMUNAUTÉ
ET EXPORTATIONS VERS DES PAYS TIERS**

Tableau		Page
	Houille	
66	Communauté: Livraisons aux pays de la Communauté et exportations vers l'ensemble des pays tiers	94
67	Communauté: Exportations de la Communauté vers des pays tiers (par pays)	95
68	Allemagne (R.F.)	96/97
69	Belgique	98/99
70	France	100/101
71	Sarre	102/103
72	Pays-Bas	104/105
	Coke de four	
73	Communauté: Livraisons aux pays de la Communauté et exportations vers l'ensemble des pays tiers	106
74	Communauté: Exportations de la Communauté vers des pays tiers (par pays)	107
75	Allemagne (R.F.)	108/109
76	Belgique	110/111
77	France - Sarre	112/113
78	Italie - Pays-Bas	114/115
	Agglomérés de houille	
79	Communauté: Livraisons aux pays de la Communauté et exportations vers l'ensemble des pays tiers	116
80	Communauté: Exportations de la Communauté vers des pays tiers (par pays)	117
81	Allemagne (R.F.) - Pays-Bas	118/119
82	Belgique - France	120/121
	Briquettes et semi-coke de lignite	
83	Communauté	123
84	Allemagne (R.F.) - Pays-Bas	124/125
	CONSOMMATION APPARENTE DE CHARBON	
85	Consommation apparente de charbon	128
	CONSOMMATION PROPRE ET LIVRAISONS AU PERSONNEL DES MINES ET DES PRODUCTEURS	
86	Houille: Consommation propre des mines	131
87	Coke de four: Consommation propre des cokeries	132
88	Agglomérés de houille: Consommation propre des fabriques d'agglomérés	133
89	Livraisons de houille au personnel	134
90	Livraisons de coke de four au personnel	135
91	Livraisons d'agglomérés de houille au personnel	136

LIVRAISONS AUX FABRIQUES D'AGGLOMÉRÉS ET AUX COKERIES

Tableau	Page
92 Livraisons de houille aux fabriques d'agglomérés	139
93 Livraisons de houille aux cokeries	140

LIVRAISONS AUX CONSOMMATEURS DU MARCHÉ INTÉRIEUR

Houille et agglomérés

94 A tous les groupes de consommateurs	143
95 Chemins de fer	144
96 Navigation intérieure et soutes	145
97 Centrales électriques	146
98 Usines à gaz	147
99 Industrie sidérurgique	148
100 Autres industries	149
101 Foyers domestiques et artisanat	150
102 Divers, Berlin-Ouest	151

Coke de four

103 A tous les groupes de consommateurs	152
104 Chemins de fer, navigation intérieure et soutes, centrales électriques	153
105 Industrie sidérurgique	154
106 Autres industries	155
107 Foyers domestiques et artisanat	156
108 Divers, Berlin-Ouest	157

Briquettes de lignite et semi-coke de lignite

109 A tous les groupes de consommateurs	158
110 Foyers domestiques et artisanat	159
111 Autres industries, chemins de fer, navigation	160
112 Centrales électriques, industrie sidérurgique, divers, Berlin-Ouest	161

RÉCEPTIONS DE HOUILLE DES COKERIES

113 Communauté	164/165
114 Allemagne (R.F.)	166/167
115 Belgique	168/169
116 France	170/171
117 Italie	172/173
118 Pays-Bas	174/175
119 Sarre	176

Réceptions de houille des fabriques de semi-coke

120 France - Sarre - Pays-Bas	177
---	-----

STOCKS CHEZ LES CONSOMMATEURS

121 Houille et agglomérés	181
122 Coke	182

II^e PARTIE — SIDÉRURGIE — MINES DE FER

Tableau	Page
1 Extraction brute de minéral de fer et production de fonte brute par pays	185
2 Production d'acier brut (lingots et moulages) par pays et production journalière d'acier brut	186
3 Extraction brute de minéral de fer et production de fonte et d'acier brut des principaux pays du monde	187
4 Consommation apparente d'acier brut des pays de la Communauté	188/189
5 Evolution comparée par pays de la production maximum possible de fonte brute en cours d'année, et de la production effectivement réalisée	190
6 Evolution comparée par pays de la production maximum possible d'acier brut en cours d'année, et de la production effectivement réalisée	191
7 Evolution comparée pour l'ensemble de la Communauté de la production maximum possible d'acier brut en cours d'année, et de la production effectivement réalisée, par procédés de fabrication	192

SIDÉRURGIE PRODUCTION

8 Production de fonte brute par qualités dans la Communauté	195	
9 Production nette de fonte de Spiegel et de ferro-manganèse carburé par pays	196	
10 Production d'acier brut par mode de fabrication dans la Communauté	197	
11 Production d'acier brut par mode de fabrication et par pays		
: Allemagne (R. F.) - Sarre	198	
12	: Belgique - France	199
13	: Italie - Luxembourg - Pays-Bas	200
14 Production de lingots et acier liquide pour moulage par pays	201	
15 Production nette de fonte et d'acier brut par régions: Allemagne (R.F.) - France	202/203	
16 Production de produits finis laminés de la Communauté	204/205	
17 Production de certains produits finaux de la Communauté	207	
18 Production de produits finis et finaux: Allemagne (R.F.)	208/209	
19	: Sarre	210/211
20	: Belgique	212/213
21	: France	214/215
22	: Italie	216/217
23	: Luxembourg	218/219
24	: Pays-Bas	220/221
25 Production de moulages d'acier parachevés par pays	222	
26 Production d'aciers fins et spéciaux par pays (lingots et moulages)	223	
27 Production d'aciers spéciaux alliés dans la Communauté et les principaux pays tiers (lingots et moulages)	224	
28 Production des sous-produits des hauts fourneaux et des aciéries de la Communauté	225	
29 Nombre de hauts fourneaux et de fours électriques à fonte existants et en activité en fin de trimestre par pays	227	
30 Nombre d'appareils existants et en activité dans les aciéries en fin de trimestre par pays	228/229	

MAIN-D'ŒUVRE OCCUPÉE

31 Main-d'oeuvre employée par service dans la Communauté en fin de trimestre	233
32 Evolution de l'emploi (ouvriers) dans l'industrie sidérurgique de la Communauté (fin de mois)	234
33 Nombre d'ouvriers employés en fin de mois dans l'industrie sidérurgique au sens du Traité par pays	235

Tableau	Page
34 Salaire horaire dans l'industrie sidérurgique au sens du Traité (salaire direct moyen en monnaie nationale)	236
COMMANDES ET LIVRAISONS	
35 Indices des commandes nouvelles et des livraisons de fonte et d'acier (acier spéciaux non compris)	239
36 Evolution des livraisons de fonte des usines par qualités dans la Communauté et les pays tiers	240
37 Livraisons des usines dans la Communauté par pays destinataires de lingots et demi-produits en acier ordinaire	
Pour utilisation directe: Lingots pour tubes, lingots et demi-produits pour forge et autre utilisation directe (coils exclus)	
Pour relaminage: Lingots, demi-produits et coils	241
38 Livraisons des usines dans la Communauté par pays destinataires de produits finis et finaux en acier ordinaire et de fonte	242/243
39 Livraisons des usines dans la Communauté et les pays tiers par groupes de produits (fonte et acier ordinaire) et par pays ou zones géographiques destinataires	244/245
40 Livraisons des usines dans la Communauté et les pays tiers par groupes des produits (fonte et acier ordinaire) et par zones de destination: Allemagne (R.F.) et Belgique	246/247
41	: France/Sarre et Italie 248/249
42	: Luxembourg et Pays-Bas 250/251
43 Réceptions par pays de produits finis et finaux livrés par les usines de la Communauté et taux d'interpénétration des marchés (aciers spéciaux exclus)	252/253
44 Réceptions par pays de produits sidérurgiques en aciers fins et spéciaux livrés par les usines de la Communauté et taux d'interpénétration des marchés	254
COMMERCE EXTÉRIEUR ET ÉCHANGES DE PRODUITS SIDÉRURGIQUES A L'INTÉRIEUR DE LA COMMUNAUTÉ (STATISTIQUES DOUANIÈRES)	
Importation par produits en provenance des pays tiers et réceptions des pays de la Communauté en provenance d'autres pays de la Communauté	
45 Communauté	256/257
46 Allemagne (R.F.)	258/259
47 Belgique / Luxembourg	260/261
48 France / Sarre	262/263
49 Italie	264/265
50 Pays-Bas	266/267
Exportations par produits vers des pays tiers et livraisons des pays de la Communauté aux autres pays de la Communauté	
51 Communauté	268/269
52 Allemagne (R.F.)	270/271
53 Belgique / Luxembourg	272/273
54 France / Sarre	274/275
55 Italie	276/277
56 Pays-Bas	278/279
Importations et exportations par groupes de produits et par pays ou zones géographiques	
57 Communauté	280/281
58 Allemagne (R.F.)	282/283
59 Belgique / Luxembourg	284/285
60 France / Sarre	286/287

Tableau	Page
61 Italie	288/299
62 Pays-Bas	290/291

APPROVISIONNEMENT ET CONSOMMATION DE MATIÈRES PREMIÈRES ET D'ÉNERGIE

63 Production d'agglomérés de minerai de fer et de briquettes d'agglomérés des usines sidérurgiques par pays	294
64 Consommation de minerai de fer et d'agglomérés dans la Communauté	295
65 Consommation de minerai de manganèse dans la Communauté	296
66 Consommation de minerai de fer, d'agglomérés de minerai de fer et de minerai de manganèse: Allemagne (R.F.)	297
67 : Sarre - Belgique	298
68 : France - Italie	299
69 : Luxembourg / Pays-Bas	300
70 Consommation de cendres de pyrites dans les pays de la Communauté (installations d'agglomération et hauts fourneaux)	301
71 Consommation de ferraille, de fonte, de Spiegel et de ferro-manganèse carburé dans la Communauté	302
72 Consommation de ferraille par tonnes d'acier	303
73 Consommation de coke et autres combustibles des usines sidérurgiques de la Communauté (cokeries sidérurgiques exclues)	304
74 Consommation de ferraille et de coke: Allemagne (R.F.) - Belgique - France	305
75 : Sarre - Italie - Luxembourg - Pays-Bas	306
76 Consommation de fonte, Spiegel et ferro-manganèse carburé pour la production d'acier: Allemagne (R.F.) - Sarre - Belgique	307
77 : France - Italie - Luxembourg - Pays-Bas	308
78 Réceptions de combustibles solides des usines sidérurgiques de la Communauté (cokeries sidérurgiques exclues)	309
79 Bilan de la consommation de combustibles et d'énergie de la Communauté (sans les cokeries sidérurgiques ni les fonderies d'acier indépendantes)	310/311

FONDERIES D'ACIER INDÉPENDANTES

80 Production d'acier liquide pour moulage des fonderies d'acier indépendantes de la Communauté	314
81 Consommation de matières premières des fonderies d'acier indépendantes de la Communauté	315

NÉGOCE DES PRODUITS SIDÉRURGIQUES

82 Réceptions des négociants de la Communauté	318/319
83 Livraisons des négociants de la Communauté	320/321

FERRAILLE

84 Livraisons des négociants en ferraille de la Communauté	324
85 Commerce extérieur de la ferraille et échanges à l'intérieur de la Communauté par catégorie (statistiques douanières).	325
Commerce extérieur de la ferraille avec les pays tiers par pays ou zones géographiques de provenance et de destination (statistiques douanières)	
86 Communauté	326
87 Allemagne (R.F.) - Belgique/Luxembourg	327
88 France / Sarre - Italie - Pays-Bas	328/329

MINÉRAI DE FER ET DE MANGANÈSE

Tableau	Page
89 Production et stocks de minéral de fer par qualités dans les mines de la Communauté	333
90 Livraisons des mines de fer de la Communauté par qualités de minéral.	334
91 Production, livraisons et stocks de minéral de fer dans les mines: Allemagne (R.F.)-France	335
92 : Italie - Luxembourg	336
93 Extraction brute de minéral de fer par régions	337
94 Production marchande de minéral de fer par régions	338
95 Production, stocks et main d'oeuvre des mines de manganèse.	339
96 Evolution de l'emploi dans les mines de fer de la Communauté	340
97 Effectifs ouvriers inscrits en fin de mois dans les mines de fer par pays	341
Absences dans les mines de fer en % des présences possibles pendant les jours ouvrables:	
98 Communauté	342/343
99 Allemagne (R.F.)	344/345
100 France	346/347
101 Italie	348/349
102 Luxembourg	350/351
103 bassins allemands et français	352/353
104 Rendement par poste dans les mines de fer	354
Salaire horaire dans les mines de fer (salaire direct moyen en monnaie nationale)	
105 Ouvriers du fond	355
106 Ouvriers du jour	356
107 Ouvriers du fond et du jour	357

COMMERCE EXTÉRIEUR DU MINÉRAI DE FER, DU MINÉRAI DE MANGANÈSE ET DES CENDRES DE PYRITES ET ÉCHANGES À L'INTÉRIEUR DE LA COMMUNAUTÉ (STATISTIQUES DOUANIÈRES)

a) Communauté (données d'ensemble)

108 Commerce extérieur du minéral de fer, du minéral de manganèse et des cendres de pyrites et échanges intérieurs.	361
---	-----

b) Données par pays ou zones géographiques

109 Communauté	362/363
110 Allemagne (R.F.)	364/365
111 Belgique/Luxembourg	366/367
112 France / Sarre	368/369
113 Italie	370/371
114 Pays-Bas	372/373

III^e PARTIE — DONNÉES GLOBALES

1 Indice général de la production industrielle (non compris bâtiment, industries alimentaires, boissons et tabac)	377
2 Indice de la production des industries transformatrices des métaux	378
3 Indices de la production industrielle et de la consommation apparente de charbon et d'acier dans la Communauté	379
4 Echanges entre les pays de la Communauté (en valeur).	380
5 Commerce extérieur des pays de la Communauté avec les pays tiers (en valeur) Exportations	381
6 Commerce extérieur des pays de la Communauté avec les pays tiers (en valeur) Importations	382

INDICE

Avvertenze e osservazioni generali	XXIII
Raggruppamento delle categorie di carbone estratto nei bacini della Comunità	XXIV
Raggruppamento delle categorie di carbon fossile importato da paesi terzi	XXV
Definizione dei calibri di carbon fossile	XXVI

I PARTE — CARBONE

Tabella	Pagina
PRODUZIONE E STOCKS PRESSO I PRODUTTORI	
1 Produzione di carbon fossile (per bacino e per paese)	4/5
2 Produzione media giornaliera di carbon fossile per giorno lavorativo (nei bacini della Comunità)	6/7
3 Produzione media giornaliera di carbon fossile per giorno lavorato (nei bacini della Comunità)	8/9
4 Produzione di carbon fossile per gruppi di categorie e per paesi: Gruppo I	11
5 : Gruppo II	12
6 : Gruppo III.	13
7 : Gruppo IV.	14
8 : Gruppo V	15
9 : Gruppi VI e VII	16/17
10 Produzione di carbon fossile della Comunità per gruppi di categorie	18
11 Produzione di coke da cokeria	19
12 Produzione di coke da cokeria della Comunità secondo la natura delle cokerie	20
13 Produzione di semi-coke di carbon fossile e di semi-coke di lignite	21
14 Produzione di agglomerati di carbon fossile	22
15 Produzione di lignite	23
16 Produzione di mattonelle di lignite	24
17 Stocks totali di carbon fossile presso le miniere (per bacino)	26/27
18 Ripartizione degli stocks totali di carbon fossile presso le miniere (per bacino)	28
19 Stocks di carbon fossile sul piazzale delle miniere: Germania (R.f.) - Sarre - Belgio	30/31
20 Stocks di carbon fossile sul piazzale delle miniere: Francia - Italia - Paesi Bassi - Comunità	32/33
21 Stocks totali di coke nelle cokerie	34
OCCUPAZIONE E RENDIMENTO	
22 Numero di lavoratori iscritti all'interno nelle miniere di carbon fossile	36/37
23 Rendimento per operaio e per turno nelle miniere di carbon fossile (per bacino)	38/39
Totale degli operai e impiegati nelle miniere di carbon fossile iscritti a fine trimestre:	
24 Germania (R.f.)	40
25 Sarre - Belgio	41
26 Francia	42
27 Italia - Paesi Bassi - Comunità	43
Assenze nell'esercizio di miniera in % delle presenze possibili durante i giorni lavorativi:	
28 Comunità	44/45
29 Germania (R.f.)	46/47

Tabella	Pagina
30 Sarre	48/49
31 Belgio	50/51
32 Francia	52/53
33 Italia	54/55
34 Paesi Bassi	56/57
35 Ruhr - Aquisgrana - Bassa Sassonia - Campine - Sud del Belgio	58/59
36 Nord/Pas-de-Calais - Lorena - Centre Midi - Sulcis	60/61

*Salario orario nelle miniere di carbone
(salario diretto medio in moneta nazionale)*

37 Operai all'interno	62
38 Operai all'esterno	63
39 Operai all'interno e all'esterno	64

ARRIVI DI CARBONE DAI PAESI DELLA COMUNITÀ E IMPORTAZIONI DA PAESI TERZI

Carbon fossile

40 Comunità	67
41 Importazioni dagli Stati Uniti e dalla Gran Bretagna	68
42 Importazioni dalla Polonia e dall'U.R.S.S.	69
43 Importazioni da paesi terzi esclusi Stati Uniti, Gran Bretagna, Polonia e U.R.S.S.	70
44 Germania (R.f.)	71
45 Belgio	72
46 Francia	73
47 Sarre	74
48 Italia	75
49 Lussemburgo	76
50 Paesi Bassi	77

Coke da cokeria

51 Comunità	78
52 Germania (R.f.)	79
53 Belgio-Italia	80
54 Francia	81
55 Sarre - Paesi Bassi	82
56 Lussemburgo	83

Agglomerati di carbon fossile

57 Comunità	84
58 Germania (R.f.) - Paesi Bassi	85
59 Belgio - Lussemburgo	86
60 Francia - Sarre	87
61 Italia	88

Mattonelle di lignite

62 Comunità	89
63 Germania (R.f.)	90
64 Belgio - Lussemburgo	91
65 Francia - Sarre - Italia - Paesi Bassi	92

FORNITURE DI CARBONE AI PAESI DELLA COMUNITÀ E ESPORTAZIONI VERSO PAESI TERZI

Tabella

Pagina

Carbon fossile

66 Comunità: Forniture ai paesi della Comunità e esportazioni verso l'insieme dei paesi terzi	94
67 Comunità: Esportazioni della Comunità verso paesi terzi (per paese)	95
68 Germania (R.f.)	96/97
69 Belgio	98/99
70 Francia	100/101
71 Sarre	102/103
72 Paesi Bassi	104/105

Coke da cokeria

73 Comunità: Forniture ai paesi della Comunità e esportazioni verso l'insieme dei paesi terzi	106
74 Comunità: Esportazioni della Comunità verso paesi terzi (per paese)	107
75 Germania (R.f.)	108/109
76 Belgio	110/111
77 Francia - Sarre	112/113
78 Italia - Paesi Bassi	114/115

Agglomerati di carbon fossile

79 Comunità: Forniture ai paesi della Comunità e esportazioni verso l'insieme dei paesi terzi	116
80 Comunità: Esportazioni della Comunità verso paesi terzi (per paese)	117
81 Germania (R.f.) - Paesi Bassi	118/119
82 Belgio - Francia	120/121

Mattonelle e semi-coke di lignite

83 Comunità	123
84 Germania (R.f.) - Paesi Bassi	124/125

CONSUMO APPARENTE DI CARBONE

85 Consumo apparente di carbone	128
---------------------------------	-----

CONSUMO INTERNO E CONSEGNE AL PERSONALE DELLE MINIERE E DEI PRODUTTORI

86 Carbon fossile: Consumo interno delle miniere	131
87 Coke da cokeria: Consumo interno delle cokerie	132
88 Agglomerati di carbon fossile: Consumo interno delle fabbriche di agglomerati	133
89 Consegne di carbon fossile al personale	134
90 Consegne di coke da cokeria al personale	135
91 Consegne di agglomerati di carbon fossile al personale	136

FORNITURE ALLE FABBRICHE DI AGGLOMERATI E ALLE COKERIE

92 Forniture di carbon fossile alle fabbriche di agglomerati	139
93 Forniture di carbon fossile alle cokerie	140

FORNITURE AI CONSUMATORI DEL MERCATO INTERNO**Carbon fossile e agglomerati**

94 A tutte le categorie di consumatori	143
95 Ferrovie.	144
96 Navigazione interna e marittima	145
97 Centrali elettriche	146
98 Officine del gas	147
99 Industria siderurgica	148
100 Altre industrie	149
101 Consumo domestico e artigianato	150
102 Vari, Berlino occidentale.	151

Coke da cokeria

103 A tutte le categorie di consumatori	152
104 Ferrovie, navigazione interna e marittima, centrali elettriche	153
105 Industria siderurgica	154
106 Altre industrie	155
107 Consumo domestico e artigianato	156
108 Vari, Berlino occidentale.	157

Mattonelle di lignite e semi-coke di lignite

109 A tutte le categorie di consumatori	158
110 Consumo domestico e artigianato	159
111 Altre industrie, ferrovie, navigazione	160
112 Centrali elettriche, industria siderurgica, vari, Berlino occidentale	161

ARRIVI DI CARBON FOSSILE ALLE COKERIE

113 Comunità	164/165
114 Germania (R.f.)	166/167
115 Belgio	168/169
116 Francia	170/171
117 Italia	172/173
118 Paesi Bassi	174/175
119 Sarre	176

Arrivi di carbon fossile dalle fabbriche di semi-coke

120 Francia - Sarre - Paesi Bassi	177
---	-----

STOCKS PRESSO I CONSUMATORI

121 Carbon fossile e agglomerati	181
122 Coke	182

II PARTE — SIDERURGIA — MINIERE DI FERRO

Tabella	Pagina
1 Estrazione grezza di minerale di ferro e produzione di ghisa grezza per paese	185
2 Produzione di acciaio grezzo (lingotti e acciaio spillato per getti) per paese e produzione giornaliera di acciaio grezzo	186
3 Estrazione grezza di minerale di ferro e produzione di ghisa e di acciaio grezzo dei principali paesi del mondo	187
4 Consumo apparente di acciaio grezzo dei paesi della Comunità.	188/189
5 Evoluzione comparata per paese della produzione massima possibile di ghisa grezza nel corso dell'anno e della produzione effettivamente realizzata	190
6 Evoluzione comparata per paese della produzione massima possibile di acciaio grezzo nel corso dell'anno e della produzione effettivamente realizzata	191
7 Evoluzione comparata per l'insieme della Comunità della produzione massima possibile di acciaio grezzo nel corso dell'anno e della produzione effettivamente realizzata per procedimento di fabbricazione	192

SIDERURGIA

PRODUZIONE

8 Produzione di ghisa grezza per qualità nella Comunità	195
9 Produzione netta di ghisa, ghisa manganesifera e di ferro manganese carburato per paese	196
10 Produzione di acciaio grezzo secondo il processo di fabbricazione nella Comunità	197
11 Produzione di acciaio grezzo secondo il processo di fabbricazione e per paese	
: Germania (R.f.) - Sarre	198
12	: Belgio - Francia 199
13	: Italia - Lussemburgo -
	: Paesi Bassi 200
14 Produzione di lingotti ed acciaio spillato da getto per paese	201
15 Produzione netta di ghisa e di acciaio grezzo per regioni: Germania (R.f.) - Francia	202/203
16 Produzione di prodotti finiti laminati della Comunità	204/205
17 Produzione di alcuni prodotti terminali della Comunità	207
18 Produzione di prodotti finiti e terminali: Germania (R.f.)	208/209
19	: Sarre 210/211
20	: Belgio 212/213
21	: Francia 214/215
22	: Italia 216/217
23	: Lussemburgo 218/219
24	: Paesi Bassi 220/221
25 Produzione di getti grezzi (finiti) di acciaio per paese	222
26 Produzione di acciai fini e speciali per paesi (lingotti e getti)	223
27 Produzione di acciai speciali legati nella Comunità e i principali paesi terzi (lingotti e getti)	224
28 Produzione dei sotto-prodotti degli alti forni e delle acciaierie della Comunità.	225
29 Numero di alti forni e di forni elettrici per ghisa esistenti e in attività all'ultimo giorno del trimestre per paese	227
30 Numero di alti forni esistenti ed in attività nelle acciaierie alle fine del trimestre per paese	228/229

MANO D'OPERA OCCUPATA

31 Personale occupato a fine trimestre nell'industria siderurgica della Comunità ripartito per categorie	233
32 Sviluppo dell'impiego (operai) nell'industria siderurgica della Comunità (a fine mese)	234
33 Numero di operai impiegati a fine mese nell'industria siderurgica ai sensi del Trattato per paese.	235

APPROVVIGIONAMENTO E CONSUMO DI MATERIE PRIME E DI ENERGIA

63	Produzione di agglomerati di minerali di ferro e di mattonelle di agglomerati degli stabilimenti siderurgici per paese	294
64	Consumo di minerale di ferro e di agglomerati nella Comunità	295
65	Consumo di minerale di manganese nella Comunità	296
66	Consumo di minerale di ferro, di agglomerati di minerale di ferro e di minerale di manganese : Germania (R.f.)	297
67	: Sarre - Belgio	298
68	: Francia - Italia	299
69	: Lussemburgo - Paesi Bassi	300
70	Consumo di ceneri di pirite nei paesi della Comunità (impianti di agglomerazione e alti forni)	301
71	Consumo di rottame, di ghisa, di ghisa manganesifera e di ferro-manganese affinato e carburato nella Comunità	302
72	Consumo di rottami di ferro per tonnellata d'acciaio	303
73	Consumo di coke e altri combustibili negli stabilimenti siderurgici della Comunità (cokerie siderurgiche escluse)	304
74	Consumo di rottame e di coke: Germania (R.f.) - Belgio - Francia	305
75	: Sarre - Italia - Lussemburgo - Paesi Bassi	306
76	Consumo di ghisa, ghisa manganesifera e ferro-manganese carburato per la produzione d'acciaio : Germania (R.f.) - Sarre - Belgio	307
77	: Francia - Italia - Lussemburgo - Paesi Bassi	308
78	Arrivi di combustibili solidi negli stabilimenti siderurgici della Comunità (cokerie siderurgiche escluse)	309
79	Consumo di combustibili e di energia della siderurgia della Comunità (non comprese le cokerie siderurgiche né le fonderie di acciaio indipendenti)	310/311

FONDERIE DI ACCIAIO INDIPENDENTI

80	Produzione di acciaio spillato per getti delle fonderie di acciaio indipendenti della Comunità	314
81	Consumo di materie prime nelle fonderie di acciaio indipendenti della Comunità	315

COMMERCIO DEI PRODOTTI SIDERURGICI

82	Arrivi presso i commercianti della Comunità	318/319
83	Consegne dei commercianti della Comunità	320/321

ROTTAME

84	Consegne dei commercianti in rottame della Comunità	324
85	Commercio estero di rottame per categoria e scambi all'interno della Comunità (statistiche doganali)	325

Commercio estero di rottami con i paesi terzi per paesi o zone geografiche di provenienza e di destinazione (statistiche doganali)

86	Comunità	326
87	Germania (R.f.) - Belgio/Lussemburgo	327
88	Francia - Sarre - Italia - Paesi Bassi	328/329

MINERALE DI FERRO E DI MANGANESE

89	Produzione e giacenze di minerale di ferro per qualità nelle miniere della Comunità	333
90	Consegne delle miniere di ferro della Comunità per qualità di minerale	334

Tabella	Pagina
91 Produzione, consegne e giacenze di minerale di ferro nelle miniere: Germania (R.f.) - Francia	335
92 : Italia - Lussemburgo	336
93 Estrazione di minerale di ferro grezzo per regioni	337
94 Produzione commerciabile di minerale di ferro per regioni	338
95 Produzione, giacenze e mano d'operai delle miniere di manganese	339
96 Sviluppo dell'impiego nelle miniere di ferro della Comunità	340
97 Effettivo della mano d'opera iscritta alla fine del mese nelle miniere di ferro per paese	341
<i>Assenze nelle miniere di ferro in % delle presenze possibili durante i giorni lavorativi:</i>	
98 : Comunità	342/343
99 : Germania (R.f.)	344/345
100 : Francia	346/347
101 : Italia	348/349
102 : Lussemburgo	350/351
103 : bacini tedeschi e francesi	352/353
104 Rendimento per turno nelle miniere di ferro	354
<i>Salario orario nelle miniere di ferro (salario diretto medio in moneta nazionale)</i>	
105 Operai all'interno	355
106 Operai all'esterno	356
107 Operai all'interno e all'esterno	357

**COMMERCIO ESTERO DI MINERALE DI FERRO, DI MINERALE DI
MANGANESE E DI CENERI DI PIRITI E SCAMBI ALL'INTERNO DELLA COMUNITÀ
(STATISTICHE DOGANALI)**

a) Comunità

108 Commercio estero di minerale di ferro, di minerale manganese, di ceneri di piriti e scambi all'interno	361
--	-----

b) per paesi o zone geografiche

109 Comunità	362/363
110 Germania (R.f.)	364/365
111 Belgio/Lussemburgo	366/367
112 Francia - Sarre	368/369
113 Italia	370/371
114 Paesi Bassi	372/373

III PARTE — DATI GLOBALI

1 Indice generale della produzione industriale (costruzioni, industrie alimentari, bevande e tabacco esclusi)	377
2 Indice della produzione delle industrie trasformatrici dei metalli	378
3 Indici della produzione industriale e del consumo apparente di carbone e di acciaio nella Comunità	379
4 Scambi fra i paesi della Comunità (in valore)	380
5 Commercio estero dei paesi della Comunità con i paesi terzi (in valore) esportazioni	381
6 Commercio estero dei paesi della Comunità con i paesi terzi (in valore) importazioni	382

NOTES EXPLICATIVES

Le «Bulletin Statistique» de la Communauté Européenne du Charbon et de l'Acier est divisé en trois parties:

- I. — Charbon (désigné dans les tableaux par la lettre C)
- II. — Sidérurgie (désignée dans les tableaux par la lettre A)
- III. — Statistiques Générales (désignées dans les tableaux par la lettre G)

Les différents pays sont limités à leur territoire actuel. Les chiffres se rapportant à l'Allemagne (R.F. = République Fédérale d'Allemagne) ne concernent que l'Allemagne occidentale, tant pour les années d'avant-guerre que pour les années d'après-guerre.

Depuis l'établissement du marché commun du charbon et de l'acier, les notions:

- importations en provenance des pays de la Communauté,
- exportations à destination des pays de la Communauté,

sont remplacées respectivement par:

- réceptions en provenance des pays de la Communauté,
- livraisons aux pays de la Communauté.

Les «pays tiers» comprennent tous les territoires auxquels ne s'applique pas le Traité instituant la Communauté Européenne du Charbon et de l'Acier.

Pour les unités de mesure, on a adopté le système métrique.

Les signes employés indiquent:

- : néant;
- 0 ou 0,0 : plus que zéro mais moins de la moitié de la plus petite unité ou décimale figurant dans le tableau en cause;
- . : données non disponibles;
- .. : données disponibles ultérieurement;
- p : données provisoires;
- r : données rectifiées;
- trim. : trimestre;
- MM : Moyenne mensuelle;
- H.C. : Hors Communauté.

Les mois sont exprimés en chiffres romains tandis que les trimestres le sont en chiffres arabes, pour autant qu'il ne s'agisse pas de moyennes trimestrielles.

Les indications mensuelles des tableaux ne donnent pas toujours le total annuel exact. Cela provient partiellement de ce que les chiffres sont arrondis et partiellement de ce que des corrections ont été apportées ultérieurement aux statistiques annuelles. Dans tous les cas où l'on dispose des chiffres annuels rectifiés, ces chiffres ont été utilisés. Les chiffres étant arrondis, les totaux peuvent ne pas coïncider avec la somme des chiffres partiels.

Dans le cas où la production a été indiquée tantôt par pays tantôt par nature, les totaux ne correspondent pas non plus toujours entre eux. Les chiffres ont en effet été arrondis par excès ou par défaut et cette simplification se manifeste d'une manière différente dans le cas d'un groupement par pays ou dans celui d'un groupement par catégorie de produits.

En attendant l'instauration d'une classification internationale des charbons, il a été convenu de procéder, pour les travaux statistiques de la Communauté, à un groupement provisoire des catégories de houille dans les bassins de la Communauté qui fait l'objet du tableau de la page XXIV.

En outre, les houilles importées de pays tiers ont été groupées suivant le tableau de la page XXV.

D'autre part, les diverses sortes de houille produites ont été l'objet de regroupements qui figurent au tableau de la page XXVI.

Les données concernant la production de fonte et d'acier bruts se réfèrent, sauf cas contraire précisé en note, à la production nette, c'est-à-dire, pour la fonte déduction faite de la fonte repassée, et pour l'acier déduction faite de l'acier liquide pour Duplex repassé.

D'autres statistiques accompagnées de commentaires explicatifs sont publiées dans les «Informations Statistiques».

REMARQUES GÉNÉRALES:

1. Pour l'Italie, les données concernant Trieste sont incluses pour toutes les années.
2. Le nouveau statut politique de la Sarre rend nécessaire une modification de la présentation d'un certain nombre de tableaux de ce bulletin (production, commandes et livraisons, stocks, emploi, rendement, approvisionnement, consommation etc.).

Dans ces tableaux les chiffres de la Sarre figuraient jusqu'à présent à coté de ceux de la France.

Dorénavant les données relatives à la Sarre, dans les tableaux indiqués ci-dessus, se trouveront à coté de celles de l'Allemagne.

Pour la partie Commerce extérieur et Echanges à l'intérieur de la Communauté, la présentation reste inchangée en raison de l'Union Economique Franco-Sarroise.

AVVERTENZE

Il «Bollettino statistico» della Comunità Europea del Carbone e dell'Acciaio è suddiviso come segue:

- Parte prima: Statistica del carbone (indicato nelle tabelle con la lettera C)
- Parte seconda: Statistica dell'acciaio (indicato nelle tabelle con la lettera A)
- Parte terza: Statistiche generali (indicate nelle tabelle con la lettera G)

Per i singoli paesi vale la situazione territoriale attuale. I dati riguardanti la Germania (R.f. = Repubblica federale) si riferiscono, sia per il periodo prebellico che per gli anni successivi all'ultimo conflitto, soltanto alla Germania occidentale.

A partire dall'istituzione del Mercato comune per il carbone e l'acciaio, le espressioni:

- Importazioni dai paesi della Comunità
- Esportazioni verso i paesi della Comunità

sono state sostituite da:

- Arrivi dai paesi della Comunità
- Forniture ai paesi della Comunità.

Per «paesi terzi» s'intendono tutte le zone che non rientrano in quelle contemplate dal Trattato istitutivo della Comunità Europea del Carbone e dell'Acciaio.

Come unità di misura viene usato il sistema metrico decimale.

Spiegazione dei segni convenzionali nelle statistiche:

- : il fenomeno non esiste;
- 0 ovvero 0,0: più di zero, ma meno della metà della più piccola unità espressa nella rispettiva tabella;
- . : il fenomeno esiste, ma per una ragione qualsiasi non si conoscono i dati;
- .. : i dati saranno comunicati successivamente;
- p : cifre provvisorie;
- r : cifre corrette;
- trim. : trimestre;
- MM : media mensile;
- N.C. : non compresi nel Trattato.

I mesi sono indicati in cifre romane, i trimestri in cifre arabe, a meno che non si tratti di medie trimestrali.

La somma delle cifre mensili indicate nelle tabelle non coincide sempre esattamente con il totale dell'anno. Ciò è dovuto in parte ad arrotondamenti e in parte a successive correzioni delle statistiche annuali. Ove sono state disponibili, si sono sempre utilizzate le cifre annuali corrette. Poiché i risultati definitivi sono stati arrotondati, anche i totali delle singole cifre non possono sempre corrispondere a questi.

I totali differiscono anche nei casi in cui la produzione è stata indicata una volta per paese e una volta per categoria. Questo è dovuto ad arrotondamenti il cui effetto è diverso a seconda che si tratti di raggruppamenti per paese o per categoria.

In attesa di stabilire una classificazione internazionale dei carboni, si è convenuto di procedere, per i lavori statistici della Comunità, a un raggruppamento provvisorio delle categorie di carbon fossile nei bacini della Comunità. (Tabella pag. XXIV.)

Inoltre il carbon fossile importato da paesi terzi è stato raggruppato secondo la Tabella della pag. XXV. I diversi calibri di carbon fossile prodotti fanno l'oggetto dei raggruppamenti di cui alla Tabella di pag. XXVI.

I dati concernenti la produzione di ghisa e acciaio grezzo si riferiscono, salvo caso contrario precisato in nota, alla produzione netta, cioè, per la ghisa fatta deduzione della ghisa di rifusione e per l'acciaio fatta deduzione dell'acciaio liquido Duplex.

Altre statistiche, seguite da note esplicative, sono pubblicate nelle «Informations Statistiques»

OSSERVAZIONI GENERALI:

1. Per l'Italia, i dati concernenti Trieste sono inclusi per tutti gli anni.

2. Il nuovo Statuto politico della Sarre rende necessaria una modifica nella presentazione di un certo numero di tabelle del presente Bollettino (produzione, ordinazioni e consegne, stocks, impiego, rendimento, approvvigionamento, consumo ecc...).

In queste tabelle le cifre della Sarre figuravano fino ad ora a fianco di quelle della Francia.

A cominciare dalla presente edizione le cifre relative alla Sarre, per le tabelle sopra indicate verranno disposte a fianco di quelle della Germania.

Per la parte del Commercio estero e Scambi all'intorno della Comunità la presentazione resta immutata in virtù dell'Unione Economica Franco-Sarrese.

Groupement des catégories de houille dans les bassins de la Communauté · Raggruppamento delle categorie di carbone estratto nei bacini della Comunità

	Gruppe I Gruppo I	Gruppe II Gruppo II	Gruppe III Gruppo III	Gruppe IV Gruppo IV	Gruppe V Gruppo V	Gruppe VI Gruppo VI	Gruppe VII Gruppo VII
	%*)	%*)	%*)	%*)	%*)	%*)	%*)
Allemagne (R.f.) Germania (R.f.)							
Ruhr	Anthraxit 7—10	Magerkohlen 10—14	Eskohlen 14—17	Eskohlen 16—20	Fettkohlen 18—30	Gaskohlen Gasflamkohlen 28—35 33—40	—
Aix-la-Chapelle Aquisgrana	Anthraxit <10	Magerkohlen 10—14	Eskohlen 14—16	½ Fettkohlen 16—19	Fettkohlen >19	—	—
Basse-Saxe Bassa Sassonia	Anthraxit 6—9	Magerkohlen 9—12	Eskohlen 13—18	—	Fettkohlen 19—24	—	—
Belgique · Belgio							
Campine Bassin Sud · Bacino sud	Maigres <10	½ Gras 10—12,5	½ Gras 12,5—16	½ Gras 16—20	Gras A Gras A 20—28,5 20—28,5	Gras B Gras B >28,5 >28,5	—
A partir de 6.11.57 Campine Bassin Sud · Bacino sud	Anthracites <10	Maigres 10—14	½ Gras 14—18	½ Gras 18—20	Gras A Gras A 20—28 20—28	Gras B Gras B >28 >28	—
France · Francia							
Nord/Pas-de-Calais	Maigres et anthraciteux <10	Autres maigres ½ Gras 11—13	½ Gras 13—22	—	Gras et ½ Gras 22—30	Flénuis >30	—
Lorraine · Lorena	—	—	—	—	—	Gras A Gras B Flambants gras 35—37 36—39 39—41	40—42 Flambants secs
Auvergne · Alvernia Dauphiné · Delfinato Loire · Loira Cévennes · Cevenne	Anthracites 6—10 Anthracites 8—10	Maigres Maigres et anthraciteux 10—13	½ Gras 13—16	—	Gras Gras 24—26 22—32 20—25	— — — —	32—45 — — —
Blanzy	—	½ Gras et Maigres 8—12	—	½ Gras 15—20	—	Gras et flambants Flambants 20—38 32—44	— — —
Aquitaine · Aquitania	—	—	—	—	Gras 19—30	—	—
Sarre	—	—	—	—	—	Gras A Gras B Flambants 33—40 39—41	40—42 Flambants secs
Italie · Italia							
Sulcis	—	—	—	—	—	—	>40 Secco a lunga fiamma
La Thuile	Antracite <10	—	—	—	—	—	—
Pays-Bas · Paesi-Bassi	Anthraciet <10	AnthracietII 10—13	Eskolen ½ Vet 12—15	Eskolen ½ Vet 14—18	Vetkolen 20—25	—	—

*) matières volatiles selon les barèmes de prix · materie volatili secondo listini dei prezzi

GRUPEMENT DES CATÉGORIES DE HOUILLE IMPORTÉE DES PAYS TIERS

La houille importée des pays tiers par les pays de la Communauté est provisoirement subdivisée en groupes de catégories en tenant compte de la teneur en matières volatiles sur les bases suivantes:

- Groupe I: < 10% de matières volatiles
- II: de 10 à 14% de matières volatiles
- III: de 14 à 16% de matières volatiles
- IV: de 16 à 20% de matières volatiles
- V: de 20 à 30% de matières volatiles
- VI: de 30 à 38% de matières volatiles
- VII: > 38% de matières volatiles

Les limites mentionnées ci-dessus ont un caractère indicatif et non absolu.

RAGGRUPPAMENTO DELLE CATEGORIE DI CARBON FOSSILE IMPORTATO DA PAESI TERZI

Il carbon fossile importato da paesi terzi, dai paesi della Comunità, è provvisoriamente suddiviso in gruppi di categorie, tenuto conto del tenore in materie volatili, sulla base seguente:

- Gruppo I: < 10% di materie volatili
- II: dal 10 al 14% di materie volatili
- III: dal 14 al 16% di materie volatili
- IV: dal 16 al 20% di materie volatili
- V: dal 20 al 30% di materie volatili
- VI: dal 30 al 38% di materie volatili
- VII: > 38% di materie volatili

I limiti sopraindicati hanno carattere indicativo e non assoluto.

Définition des sortes de houille • Definizione dei calibri di carbon fossile

Pays Paese	Tout-venant	Criblés Grigliato	Classés Pezatura	Fines lavées Fini lavati	Fines brutes Fini grezzi	Poussiers Polverone	Mixtes Misti	Schlamms	Autres Altri
Allemagne (R.F.) Germania (R.F.)	Förderkohle einschl. Gas- förderkohle u. Bestmelierte	Stücke und Knabbeln	Nuss 1—5	Koksfeinkohle gewaschene Feinkohle	ungewaschene und trocken aufbereitete Feinkohle	Staubkohle	Mittelgut I und II Nachwaschk.	Schlammkohle Filterschlamm	
Belgique • Belgio	Tout-venant	Criblés Galletties Gallettins (80/120)	Grains Braisettes Têtes de moineaux Gallettins (50/80)	Fines lavées	Fines brutes	Poussiers bruts	Mixtes	Schlamms	Menus
France • Francia	Tout-venant	Gros criblés Criblés Petits criblés	Grains Braisettes Noix Noisettes Gallettins	Fines lavées Fines mi-lavées Fines à coke	Fines brutes	Pulvérents Poussier 2 e	Mixtes Barrés	Schlamms	Menus
Sarre	Tout-venant	Gros calibrés	Grains Braisettes Noix Noisettes Gallettins	Fines lavées Extra fins lavés Fines à coke	Fines brutes	Pulvérents	Mixtes	Schlamms	Menus
Italie • Italia	Tout-venant	Grigliato Grosso	Pisello Nocetta Noce Arancio o doppio noce	Fini lavati	Fini non lavati	Polverone	Misti	Schlamms	
Pays-Bas Paesi Bassi	Forderkolen	Stukken	Noten 1—5 Parelnoten	Gewassen fijnkool	Ongewassen fijnkool	Stofkolen	Mixte	Slik Filterslik	

**I^{re} PARTIE
CHARBON**

***I PARTE
CARBONE***

PRODUCTION ET STOCKS CHEZ LES PRODUCTEURS

PRODUZIONE E STOCKS PRESSO I PRODUTTORI

Production de houille

C 1

Période Periodo	Allemagne (R.F.) (a) · Germania (R.F.) (a) sans la Sarre · escl. la Sarre				Sarre	Belgique · Belgio		
	Ruhr	Aix-la-Chapelle Aquisgrana	Basse-Saxe Bassa Sassonia	Total Totale		Campine	Sud	Total Totale
1951	110.630	6.059	2.236	118.925	16.279	9.265	20.387	29.651
1952	114.417	6.439	2.422	123.278	16.235	9.712	20.672	30.384
1953	115.551	6.588	2.333	124.472	16.418	9.483	20.577	30.060
1954	118.712	6.857	2.466	128.035	16.818	9.258	19.991	29.249
1955	121.106	7.062	2.560	130.728	17.329	10.144	19.833	29.978
1956	124.627	7.208	2.572	134.407	17.090	10.468	19.085	29.555
1957	123.209	7.619	2.328	133.156	16.455	10.331	18.755	29.086
1958	122.302	8.020	2.260	132.582	16.423	9.973	17.089	27.062
1957 X	10.881	690	199	11.770	1.359	970	1.689	2.659
XI	10.720	684	192	11.597	1.369	893	1.642	2.535
XII	9.717	618	179	10.514	1.227	891	1.626	2.517
1958 I	11.058	720	200	11.978	1.559	958	1.709	2.666
II	9.780	619	174	10.573	1.339	882	1.535	2.417
III	10.675	676	200	11.551	1.543	930	1.599	2.529
IV	10.312	654	174	11.140	1.336	868	1.546	2.413
V	10.172	654	182	11.008	1.300	829	1.500	2.329
VI	9.691	622	173	10.485	1.285	797	1.307	2.105
VII	10.623	699	190	11.513	1.411	811	1.174	1.985
VIII	9.727	622	185	10.534	1.297	742	1.294	2.041
IX	10.161	680	193	11.034	1.393	766	1.347	2.113
X	10.756	750	208	11.714	1.483	864	1.466	2.331
XI	9.798	682	191	10.671	1.294	739	1.198	1.937
XII	9.548	642	190	10.380	1.183	783	1.413	2.196
1959 I	10.480	695	202	11.377	1.432	725	1.363	2.088
II	9.557	612	181	10.351	1.319	714	862	1.576
III	9.649	664	185	10.498	1.307	738	1.300	2.038
IV	10.033	699	198	10.931	1.398	751	1.306	2.057
V p	8.906	631	173	9.710	1.214	686	1.164	1.851
VI p	9.399	654	170	10.222	1.325	702	1.196	1.898

(a) Non compris les petites mines · Esclusi i quantitativi delle piccolo miniere: 1951 = 1 400 000 t (estimation) · (stima)
 1952 = 1 506 000 t
 1953 = 1 180 000 t
 1954 = 1 037 000 t
 1955 = 1 084 000 t
 1956 = 1 209 000 t
 1957 = 1 228 000 t
 1958 = 1 000 000 t

(b) Mines exceptées du régime de nationalisation · Miniere escluse dal regime di nazionalizzazione

Produzione di carbon fossile

1 C

1.000 t

France - Francia					Italie Italia	Pays-Bas Paesi Bassi	Communit� Comunit�	P�riode Periodo
Nord/Pas- de-Calais	Lorraine Lorena	Centre- Midi	Autres mines (b) Altre miniere	Total Totale	Ensemble des bassins Complesso dei bacini	Limbourg Limburgo		
28.030	11.487	12.688	767	52.973	1.167	12.424	231.419	1951
29.406	12.210	13.157	592	55.365	1.089	12.532	238.883	1952
27.554	12.001	12.606	427	52.588	1.126	12.297	236.961	1953
28.705	12.996	12.299	405	54.405	1.074	12.071	241.653	1954
29.101	13.157	12.705	372	55.335	1.136	11.895	246.401	1955
28.583	13.286	12.899	362	55.129	1.076	11.836	249.092	1956
28.725	14.297	13.373	400	56.795	1.019	11.376	247.888	1957
28.858	14.971	13.586	306	57.721	721	11.880	246.390	1958
2.435	1.219	1.166	35	4.856	83	1.026	21.753	X 1957
2.400	1.260	1.109	34	4.803	72	973	21.349	XI
2.427	1.065	1.116	35	4.644	73	895	19.867	XII
2.702	1.344	1.208	35	5.289	90	1.049	22.632	I 1958
2.416	1.220	1.156	32	4.824	73	897	20.124	II
2.551	1.380	1.251	29	5.211	51	1.041	21.926	III
2.361	1.261	1.135	26	4.783	59	958	20.690	IV
2.153	1.200	1.051	23	4.426	59	969	20.091	V
2.307	1.312	1.143	24	4.785	57	988	19.706	VI
2.329	1.260	1.110	22	4.722	59	1.058	20.748	VII
2.232	948	932	19	4.132	53	908	18.964	VIII
2.344	1.288	1.107	23	4.762	51	1.044	20.397	IX
2.676	1.412	1.215	25	5.328	59	1.085	22.000	X
2.334	1.262	1.104	23	4.722	52	971	19.647	XI
2.453	1.083	1.175	25	4.736	58	912	19.465	XII
2.579	1.409	1.245	23	5.256	61	1.069	21.283	I 1959
2.401	1.295	1.151	23	4.871	59	937	19.113	II
2.495	1.261	1.186	23	4.966	64 p	1.010	19.883 p	III
2.572	1.442	1.203	25	5.242	63 p	1.011	20.702 p	IV
2.070	1.087	953	20	4.130	57	914	17.876	V p
2.420	1.342	1.099	24	4.885	61	977	19.368	VI p

Houille
Production journalière moyenne par jour ouvrable

Période Period	Allemagne (R.F.) sans la Sarre Germania (R.F.) escl. la Sarre				Sarre	Belgique · Belgio	
	Ruhr	Aix-la- Chapelle Aquisgrana	Basse-Saxe Bassa Sassonia	Total Totale		Campine	Sud
1951	365,1	20,0	7,4	392,5	54,1	30,5	67,0
1952	377,6	21,2	8,0	406,8	53,9	31,9	68,0
1953	381,4	21,7	7,7	410,8	54,5	31,2	67,7
1954	391,8	22,6	8,1	422,5	55,7	30,5	65,8
1955	399,7	23,3	8,4	431,4	57,4	33,3	65,0
1956	411,3	23,8	8,5	443,6	56,8	34,3	62,6
1957	409,3	25,3	7,7	442,4	55,0	34,0	61,7
1958	406,3	26,6	7,5	440,5	54,9	32,9	56,4
1957 X	403,0	25,6	7,4	435,9	50,4	35,9	62,6
XI	446,7	28,5	7,9	483,1	57,0	37,2	68,4
XII	404,9	25,7	7,5	438,1	53,3	35,7	65,0
1958 I	425,3	27,7	7,7	460,7	60,0	36,8	65,7
II	407,5	25,8	7,3	440,5	55,8	36,7	64,0
III	410,6	26,0	7,7	444,3	59,3	35,8	61,5
IV	429,7	27,3	7,2	464,2	55,7	34,7	61,8
V	423,8	27,3	7,6	458,7	54,2	34,5	62,5
VI	421,3	27,0	7,5	455,8	55,9	31,9	52,3
VII	393,5	25,9	7,0	426,4	52,3	31,2	45,1
VIII	374,1	23,9	7,1	405,2	51,9	29,9	51,8
IX	390,8	26,1	7,4	424,4	53,6	29,4	51,8
X	398,4	27,8	7,7	433,9	54,9	32,0	54,3
XI	426,0	29,6	8,3	463,9	56,3	32,1	52,1
XII	381,9	25,7	7,6	415,2	49,3	30,1	54,4
1959 I	403,1	26,7	7,8	437,6	55,1	27,9	52,4
II	398,2	25,5	7,6	431,3	54,9	29,7	35,9
III	402,1	27,7	7,7	437,4	54,4	29,5	52,0
IV	385,9	26,9	7,6	420,4	53,8	28,9	50,2

(a) Y compris les mines exceptées du régime de nationalisation · Comprese le miniere escluse dal regime di nazionalizzazione

Carbon fossile
Produzione media giornaliera per giorno lavorativo

2 C

1.000 t

Total Totale	France • Francia				Italie Italia	Pays-Bas Paesi Bassi	Commu- nauté Comunità	Période Periodo
	Nord/Pas- de-Calais	Lorraine Lorena	Centre- Midi	Total (a) Totale	Ensemble des bassins Complesso dei bacini	Limbourg Limburgo		
97,5	92,5	37,9	41,9	174,8	3,9	40,9	763,7	1951
99,9	97,0	40,3	43,4	182,7	3,6	41,1	788,1	1952
98,9	91,2	39,7	41,7	174,1	3,8	40,3	782,4	1953
96,2	95,1	43,0	40,7	180,1	3,6	39,6	797,7	1954
98,3	95,7	43,3	41,8	182,0	3,8	39,1	811,8	1955
96,9	94,6	44,0	42,7	182,5	3,6	38,9	822,0	1956
95,7	95,1	47,3	44,3	188,1	3,4	37,5	821,7	1957
89,3	95,9	49,7	45,1	191,7	2,4	39,2	817,8	1958
98,5	90,2	45,2	43,2	179,8	3,1	38,0	805,7	X 1957
105,6	100,0	52,5	46,2	200,1	3,1	38,9	888,0	XI
100,7	101,1	44,4	46,5	193,5	3,2	38,9	825,8	XII
102,6	103,9	51,7	46,5	203,4	3,6	40,3	870,8	I 1958
100,7	100,6	50,8	48,2	201,0	3,1	37,4	838,5	II
97,3	98,1	53,1	48,1	200,4	2,0	40,0	843,6	III
90,5	94,4	50,5	45,4	191,3	2,4	39,9	848,6	IV
97,0	93,6	52,2	45,7	192,5	2,4	38,7	842,7	V
84,2	92,3	52,5	45,7	191,4	2,5	39,5	825,9	VI
76,3	89,6	48,5	42,7	181,6	2,2	39,2	779,4	VII
81,6	89,3	37,9	37,3	165,3	2,1	36,3	743,4	VIII
81,3	90,2	49,5	42,6	183,1	2,0	40,2	784,5	IX
86,3	99,1	52,3	45,0	197,3	2,2	40,2	814,8	X
84,2	101,5	54,9	48,0	205,3	2,3	40,5	852,4	XI
84,5	98,1	43,3	47,0	189,4	2,5	38,0	777,0	XII
80,3	99,2	54,2	47,9	202,2	2,4	41,1	818,6	I 1959
65,7	100,1	54,0	48,0	203,0	2,5p	39,0	796,4	II
81,5	99,8	50,4	47,5	198,6	2,6 p	40,4	813,8	III
79,1	98,9	55,5	46,3	201,6	2,7 p	40,5	797,9	IV

Houille
Production journalière moyenne par jour ouvré

Période Periodo	Allemagne (R.F.) sans la Sarre · Germania (R.F.) escl. la Sarre				Sarre	Belgique · Belgio	
	Ruhr	Aix-la-Chapelle Aquisgrana	Basse-Saxe Bassa Sassonia	Total Totale		Campine	Sud
1954	394,3	22,7	8,1	425,2	57,6	32,2	69,2
1955	401,3	23,5	8,5	433,3	58,1	33,8	67,6
1956	413,3	24,0	8,6	445,9	57,4	35,7	68,8
1957	423,8	26,2	8,0	458,0	55,8	36,1	67,7
1958	436,6	28,0	7,8	472,4	56,6	36,6	68,8
1957 X	417,7	26,5	7,6	451,8	50,4	36,1	64,8
XI	446,7	28,5	8,0	483,2	57,6	39,3	71,2
XII	443,3	28,1	8,1	479,7	58,4	35,5	71,0
1958 I	442,3	28,8	8,0	479,1	60,0	38,1	70,6
II	444,7	28,1	7,9	480,8	58,2	38,3	71,1
III	445,4	28,0	8,0	481,5	59,3	38,1	71,9
IV	442,4	27,8	7,5	477,9	58,1	36,7	72,0
V	431,9	27,3	7,6	466,8	56,5	35,7	71,9
VI	426,3	27,0	7,5	460,9	56,0	35,2	72,3
VII	422,8	26,9	7,4	457,0	54,6	33,9	66,8
VIII	421,1	25,9	7,7	454,7	54,2	33,4	64,0
IX	423,4	27,3	7,8	458,4	54,1	35,3	65,3
X	441,7	28,7	8,0	478,5	54,9	37,9	65,8
XI	452,4	30,2	8,3	490,9	56,9	39,0	67,7
XII	447,4	29,7	8,2	485,5	56,6	38,2	65,9
1959 I	445,9	29,0	8,1	482,7	57,4	37,6	64,8
II	446,6	28,8	7,9	483,0	57,3	38,0	65,5
III	442,8	29,0	8,0	479,4	58,4	38,4	67,1
IV	439,1	28,4	7,9	474,6	58,2	39,5	66,4

(a) Y compris les mines exceptées du régime de nationalisation · Comprese le miniere esclusa dal regime di nazionalizzazione

Carbon fossile
Produzione media giornaliera per giorno lavorato

3 C

1.000 t

Belgique Belgio	France · Francia				Italia Italia	Pays-Bas Paesi Bassi	Communa- lité Comunità	Période Periodo
Total Totale	Nord/Pas- de-Calais	Lorraine Lorena	Centre- Midi	Total (a) Totale	Ensemble des bassins Complesso dei bacini	Limbourg Limburgo		
101,4	99,4	44,5	44,9	190,4	3,8	39,7	819,1	1954
101,6	97,6	44,5	43,9	187,3	4,0	39,2	824,1	1955
104,9	96,0	45,0	43,7	185,8	3,8	39,3	839,1	1956
104,1	96,0	48,4	45,7	191,3	3,6	38,8	853,3	1957
106,0	96,9	52,5	46,6	196,3	3,1	41,1	879,8	1958
101,2	90,9	48,1	45,2	184,6	3,1	39,5	830,6	X 1957
110,4	100,2	52,6	46,4	200,6	3,4	41,5	898,9	XI
109,6	101,1	51,2	46,9	198,7	3,3	40,7	888,6	XII
109,0	104,0	51,9	48,1	205,3	3,6	42,0	901,0	I 1958
109,9	101,0	51,0	48,6	201,9	3,3	40,8	896,8	II
110,7 r	98,3	53,1	48,5	201,1	3,3	41,6	901,6	III
109,2	98,7	52,8	47,6	200,2	3,4	41,7	893,3	IV
108,1	95,6	52,4	47,1	196,4	3,6	40,4	874,7	V
108,4	92,6	52,6	46,3	192,6	3,5	41,2	869,2	VI
102,1	90,8	52,2	44,7	187,6	3,2	40,7	854,2	VII
97,9	90,6	50,4	42,6	180,6	2,9	38,8	832,8	VIII
100,9	92,1	52,0	43,9	188,4	2,9	41,8	852,0	IX
103,9	99,1	53,6	45,6	199,0	2,6	41,7	884,6	X
107,1	101,5	55,2	48,2	205,8	2,7	42,2	913,0	XI
103,9	98,1	52,1	47,8	196,4	2,6	40,5	886,0	XII
101,9	99,2	54,2	47,9	202,2	2,4	42,8	896,1	I 1959
106,1	100,1	54,1	48,0	203,1	2,6 p	42,7	908,0	II
105,5	99,9	55,0	47,5	202,0	2,6 p	42,1	895,1	III
105,7	98,9	55,6	46,5	202,0	2,9 p	42,1	892,1	IV

Production de houille par groupes de catégories
 Produzione di carbon fossile per gruppi di categorie
 Groupe · Gruppo I (a)

1.000 t

Période Periodo	Allemagne (R.F.) · Germania (R.F.) sans la Sarre · escl. la Sarre				Belgique Belgio	France · Francia			Italie Italia	Pays-Bas Paesi Bassi	Commu- nauté Comunità
	Ruhr	Aix-la- Chapelle Aqui- sgrana	Basse Saxe Bassa Sassonia	Total Totale (b)	Bassin Sud Bacino Sud	Nord/ Pas-de- Calais	Centre- Midi	Total (c) Totale	La Thuile	Limbourg Limburgo	
	Anchrazit	Anchrazit	Anchrazit		Anthracite	Maigres et anthra- citeux	Anthra- cites		Anthra- cite	Antra- ciet I	
1954	4.062	1.813	—	5.875	7.059	387	1.300	1.849	52	3.504	18.339
1955	4.092	1.875	—	5.967	7.209	451	1.365	1.969	40	3.300	18.485
1956	4.726	1.851	143	6.720	6.960	730	1.416	2.314	40	3.151	19.185
1957	4.839	1.767	123	6.729	6.878 (d)	904	1.566	2.641	41	3.008	19.297
1958	4.991	1.928	95	7.014	6.841	1.035	1.549	2.712	37	3.079	19.685
1957 X	426	157	8	591	639	77	128	219	4	272	1.724
XI	425	161	9	596	577	82	128	224	3	252	1.652
XII	393	149	9	550	603	86	133	233	3	237	1.627
1958 I	430	171	10	611	632	92	149	256	3	271	1.774
II	374	147	7	528	566	79	131	223	3	232	1.552
III	391	157	8	556	607	91	145	248	4	262	1.678
IV	383	156	7	546	579	87	124	221	3	241	1.590
V	414	154	8	576	597	76	114	199	3	246	1.621
VI	393	149	8	549	496	85	130	226	2	251	1.524
VII	441	169	8	618	475	85	129	224	3	273	1.594
VIII	401	153	8	562	503	82	99	189	3	242	1.498
IX	427	157	7	591	579	82	131	223	4	267	1.663
X	478	179	9	666	656	100	139	250	4	279	1.854
XI	438	171	8	616	518	85	120	215	3	262	1.615
XII	422	165	8	596	633	92	137	239	2	252	1.720
1959 I	471	172	8	651	627	95	150	255	2	275	1.810
II	382	151	8	542	402	90	139	239	3	238	1.424
III	390	166	11	568	603	93	147	249	3	264	1.686
IV	426	190	8	624	602	96	153	260	3	273	1.762

(a) Voir tableau page XXIV · Vedere tabella pagina XXIV

(b) Non compris les petites mines · Escluse le piccole miniere

(c) Y compris les mines exceptées du régime de nationalisation · Compresa le miniere escluse dal regime di nazionalizzazione

(d) Chiffre suivant la classification en vigueur à partir du 6/11/1957 · Cifre stabilite secondo la classificazione in vigore a partire dal 6/11/1957

Production de houille par groupes de catégories
 Produzione di carbon fossile per gruppi di categorie
 Groupe · Gruppo II (a)

1.000 t

Période Periodo	Allemagne (R.F.) · Germania (R.F.) sans la Sarre · escl. la Sarre				Belgique Belgio	France · Francia			Pays-Bas Paesi Bassi	Communauté Comunità
	Ruhr	Aix-la-Chapelle Aquisgrana	Basse Saxe Bassa Sassonia	Total (b) Totale	Bassin Sud Bacino Sud	Nord/Pas-de-Calais	Centre-Midi	Total (c) Totale	Limbourg Limburgo	
	Magerkohlen	Magerkohlen	Magerkohlen		Maigres	Autres maigres ¼ gras	Maigres		Anthraciet II	
1954	3.373	675	524	4.572	510	6.907	2.043	8.972	—	14.053
1955	3.889	689	686	5.264	426	7.005	1.960	8.987	410	15.088
1956	4.250	677	562	5.488	446	7.051	1.924	9.002	680	15.618
1957	4.444	699	604	5.747	4.921 (d)	7.438	2.098	9.593	831	21.092
1958	4.434	658	605	5.698	3.644	7.441	2.084	9.571	1.132	20.045
1957 X	404	59	54	518	150	608	184	797	81	1.545
XI	394	63	51	509	406	619	169	793	77	1.785
XII	355	61	47	463	420	631	173	810	74	1.767
1958 I	399	67	54	521	432	702	191	898	86	1.937
II	343	56	47	446	382	641	178	824	71	1.723
III	375	60	50	485	384	657	189	850	80	1.799
IV	370	55	44	469	345	577	181	762	73	1.649
V	361	49	47	457	323	537	169	709	77	1.566
VI	338	41	44	423	264	576	181	761	79	1.527
VII	368	40	50	459	243	601	166	771	95	1.567
VIII	351	41	50	442	269	601	161	765	86	1.561
IX	672	60	54	486	258	609	171	784	120	1.648
X	411	67	58	536	261	712	174	889	139	1.826
XI	380	63	53	497	225	602	160	766	122	1.610
XII	366	59	54	478	258	627	164	793	104	1.633
1959 I	397	61	56	514	225	659	175	838	115	1.691
II	372	50	48	470	151	635	171	810	87	1.518
III	376	57	54	487	216	635	171	810	104	1.618
IV	389	57	60	506	217	653	176	833	96	1.652

(a) Voir tableau page XXIV · Vedere tabella pagina XXIV

(b) Non compris les petites mines · Escluse le piccole miniere

(c) Y compris les mines exceptées du régime de nationalisation · Comprese le miniere escluse dal regime di nazionalizzazione

(d) Chiffre suivant la classification en vigueur à partir du 6/11/1957 · Cifre stabilite secondo la classificazione in vigore a partire dal 6/11/1957

Production de houille par groupes de catégories
 Produzione di carbon fossile per gruppi di categorie
 Groupe · Gruppo III (a)

1.000 t

Période Periodo	Allemagne (R.F.) · Germania (R.F.) sans la Sarre · escl. la Sarre				Belgique Belgio	France · Francia			Pays-Bas Paesi Bassi	Communauté Comunità
	Ruhr	Aix-la-Chapelle Aqui-sgrana	Basse Saxe Bassa Sassonia	Total (b) Totale	Bassin Sud Bacino Sud	Nord/ Pas-de-Calais	Centre-Midi	Total (c) Totale	Limbourg Limburgo	
	Esskohlen	Esskohlen	Esskohlen		½ Gras	½ Gras	¼ Gras		Esskolen ½ Vet	
1954	6.811	1.690	1.226	9.726	6.919	5.717	154	5.879	1.674	24.198
1955	6.704	1.797	1.193	9.693	6.827	5.736	133	5.880	1.476	23.880
1956	6.256	1.844	1.231	9.332	6.422	5.334	189	5.537	1.193	22.483
1957	7.017	2.377	1.240	10.634	2.559(d)	4.473	110	4.596	897	18.687
1958	6.665	2.417	1.209	10.291	2.559	4.590	163	4.763	859	18.472
1957 X	624	216	109	948	455	374	8	383	72	1.857
XI	632	219	102	953	256	348	7	356	77	1.642
XII	548	211	98	857	224	358	6	365	66	1.511
1958 I	613	244	105	962	245	401	5	407	76	1.690
II	529	192	93	814	227	366	4	370	63	1.474
III	569	213	110	892	231	399	7	407	79	1.609
IV	553	198	95	846	248	405	8	414	68	1.576
V	549	205	98	852	233	370	7	378	68	1.529
VI	528	195	91	814	221	414	10	424	66	1.525
VII	599	224	101	925	184	387	8	395	73	1.577
VIII	537	188	98	823	210	344	16	361	63	1.457
IX	553	197	102	853	200	366	22	388	78	1.519
X	576	204	111	891	211	383	24	408	84	1.595
XI	539	186	103	827	168	355	24	381	69	1.445
XII	518	172	102	792	182	401	27	429	73	1.477
1959 I	554	193	108	855	187	404	28	433	92	1.567
II	511	169	97	777	124	380	28	409	75	1.385
III	515	185	94	793	173	409	26	435	72	1.474
IV	311	185	101	597	177	423	25	449	76	1.299

(a) Voir tableau page XXIV · Vedere tabella pagina XXIV

(b) Non compris les petites mines · Escluse le piccole miniere

(c) Y compris les mines exceptées du régime de nationalisation · Compre le miniere escluse dal regime di nazionalizzazione

(d) Chiffre suivant la classification en vigueur à partir du 6/11/1957 · Cifre stabilite secondo la classificazione in vigore a partire dal 6/11/1957

Production de houille par groupes de catégories
 Produzione di carbon fossile per gruppi di categorie
 Groupe · Gruppo IV (a)

1.000 t

Période Periodo	Allemagne (R.F.) sans la Sarre Germania (R.F.) escl. la Sarre		Belgique Belgio			France Francia		Pays-Bas Paesi Bassi	Communauté Comunità
	Ruhr Esskohlen	Aix-la-Chapelle Aquisgrana ¼ Fettkohlen	Campine ¼ Gras	Bassin Sud Bacino Sud ¼ Gras	Total Totale	Centre-Midi ¼ Gras	Total (b) Totale	Limbourg Limburgo ¼ Vet	
1954	—	1.516	13	2.008	2.021	1.010	1.027	597	5.160
1955	—	1.505	19	1.598	1.617	1.071	1.086	461	4.668
1956	—	1.589	27	1.587	1.613	1.109	1.122	505	4.828
1957	—	1.295	14 (c)	1.278(c)	1.292(c)	1.366	1.372	617	4.576
1958	—	1.538	5	1.050	1.055	1.353	1.358	663	4.613
1957 X	—	112	2	139	140	123	123	61	436
XI	—	105	1	116	118	118	119	55	398
XII	—	91	1	102	103	119	120	47	361
1958 I	—	117	1	105	106	132	133	58	413
II	—	113	0	100	101	123	123	53	390
III	—	120	0	105	105	130	131	68	424
IV	—	120	0	99	100	112	112	64	396
V	—	125	0	91	91	110	110	61	388
VI	—	121	0	83	83	120	120	62	386
VII	—	140	0	72	72	122	123	70	405
VIII	—	121	0	78	79	107	107	57	363
IX	—	139	0	73	73	98	99	56	367
X	—	157	0	72	73	95	95	50	376
XI	—	139	0	76	76	102	103	40	358
XII	—	123	0	95	95	102	102	26	346
1959 I	—	119	0	87	87	115	116	37	358
II	—	96	1	54	55	96	96	47	294
III	—	91	1	83	84	94	95	49	318
IV	205	108	0	87	87	89	89	47	537

(a) Voir tableau page XXIV · Vedere tabella pagina XXIV

(b) Y compris les mines exceptées du régime de nationalisation · Comprese le miniere escluse dal regime di nazionalizzazione

(c) Chiffre suivant la classification en vigueur à partir du 6/11/1957 · Cifre stabilite secondo la classificazione in vigore a partire dal 6/11/1957

Production de houille par groupes de catégories · Produzione di carbon fossile per gruppi di categorie
Groupe · Gruppo V (a)

1,000 t

Période Periodo	Allemagne (R.F.) · Germania (R.F.) sans la Sarre · escl. la Sarre				Belgique · Belgio			France · Francia			Pays-Bas Paesi Bassi		Communauté Comunità	Période Periodo	
	Ruhr Fettkohlen	Aix-la- Chapelle Aquisgrana Fettkohlen	Basse Saxe Bassa Sassonia Fettkohlen		Campine Gras A	Basin Sud Bacino Sud Gras A	Total Totale	Nord/ Pac-de- Calais	Centre- Midi	Gras	Total Totale	Limbouurg Limborgo			Vetkolen
			Total (b)	Totale											
1954	81.598	1.164	716	30	3.873	2.498	6.372	11.227	4.435	15.742	6.297	111.888	1954		
1955	83.510	1.196	682	27	4.150	2.683	6.833	11.390	4.549	16.014	6.249	114.484	1955		
1956	85.248	1.247	636	32	4.442	2.654	7.096	10.907	4.590	15.571	6.307	116.105	1956		
1957	82.573	1.480	362	362	5.930(d)	2.167(d)	8.097(d)	11.320	4.447	15.841	6.023	114.376	1957		
1958	82.664	1.479	351	351	5.666	2.138	7.804	11.428	4.600	16.084	6.146	114.527	1958		
1958	7.414	121	30	30	547	201	748	1.082	412	1.501	558	10.372	I 1958		
	6.569	111	27	27	506	178	684	965	401	1.372	477	9.241	II		
	7.209	125	32	32	526	190	716	1.021	432	1.459	553	10.094	III		
	7.044	125	28	28	498	191	690	943	394	1.342	513	9.741	IV		
	6.932	121	29	29	470	185	656	861	356	1.222	517	9.477	V		
	6.622	117	30	30	446	181	627	882	385	1.271	530	9.196	VI		
	7.204	125	30	30	454	146	600	902	356	1.262	547	9.768	VII		
	6.580	119	29	29	428	169	597	872	288	1.164	461	8.950	VIII		
	6.879	127	30	30	438	174	612	929	376	1.309	523	9.480	IX		
	7.242	142	31	31	497	194	691	1.063	418	1.486	533	10.125	X		
	6.575	123	28	28	401	152	553	929	377	1.309	477	9.065	XI		
	6.393	123	26	26	454	177	631	978	404	1.387	457	9.017	XII		
1959	7.104	151	30	30	413	168	581	1.041	431	1.476	551	9.894	I 1959		
	6.496	145	29	29	403	91	493	937	399	1.341	490	8.993	II		
	6.540	165	26	26	428	160	587	992	416	1.412	521	9.252	III		
	6.791	159	29	29	440	156	596	1.004	423	1.432	519	9.527	IV		

(a) Voir tableau page XXIV · Vedere tabella pagina XXIV

(b) Non compris les petites mines · Escluse le piccolo miniere

(c) Y compris les mines exceptées du régime de nationalisation · Comprensive le miniere escluse dal regime di nazionalizzazione

(d) Chiffre suivant la classification en vigueur à partir du 6/11/1957 · Cifre stabilite secondo la classificazione in vigore a partire dal 6/11/1957

Production de houille par groupes de catégories
Groupes VI et VII (a)

Période Periodo	Groupe VI · Gruppo VI								
	Allemagne (R. F.) (b) sans la Sarre Germania (R. F.) (b) escl. la Sarre	Sarre (d)	Belgique · Belgio			France · Francia			
			Ruhr	Campine	Bassin Sud Bacino Sud	Total	Nord/Pas- de-Calais	Lorraine Lorena	Centre- Midi
			Gas- und Gasflamm- kohlen	Gras A+B Flambants	Gras B	Gras B	Totale	Flénus	Gras A+B Flambants gras
1954	22.869	13.639	5.371	997	6.368	4.467	10.328	2.830	
1955	22.911	14.022	5.976	1.091	7.066	4.519	10.508	2.986	
1956	24.148	13.690	5.999	1.016	7.015	4.562	10.651	2.998	
1957	24.336	12.993	4.387(e)	951(e)	5.338(e)	4.590	11.209	3.094	
1958	23.548	12.920	4.302	857	5.159	4.363	11.507	3.097	
1957 X	2.401	1.082	402	88	490	398	943	283	
XI	2.350	1.085	378	89	467	375	986	255	
XII	2.170	968	377	87	464	369	832	263	
1958 I	2.202	1.233	410	93	503	425	1.049	254	
II	1.965	1.061	375	83	458	365	941	258	
III	2.132	1.232	403	82	485	382	1.063	278	
IV	1.963	1.066	369	83	452	349	970	254	
V	1.915	1.024	358	72	430	309	912	237	
VI	1.810	1.012	351	63	414	349	1.014	256	
VII	2.012	1.109	357	54	411	355	953	266	
VIII	1.858	1.014	318	65	383	333	711	211	
IX	1.929	1.084	327	63	390	359	986	247	
X	2.049	1.162	367	72	439	417	1.083	295	
XI	1.866	1.014	338	59	397	363	980	260	
XII	1.849	920	328	68	397	356	845	280	
1959 I	1.953	1.114	312	69	381	379	1.119	281	
II	1.797	1.025	311	40	351	358	1.010	258	
III	1.828	1.013	309	65	374	366	987	267	
IV	1.910	1.087	311	66	377	395	1.130	269	

(a) Voir tableau page XXIV · Vedere tabella pagina XXIV

(b) Non compris les petites mines · Escluse le piccolo miniere

(c) Y compris les mines exceptées du régime de nationalisation · Comprese le miniere escluse dal regime di nazionalizzazione

(d) Non compris les affleurements · «Affleurements» esclusi

(e) Chiffre suivant la classification en vigueur à partir du 6/11/1957 · Cifre stabilite secondo la classificazione in vigore a partire dal 6/11/1957

Produzione di carbon fossile per gruppi di categorie
Gruppi VI e VII (a)

9 C

1.000 t

Groupe VI · Gruppo VI		Groupe VII · Gruppo VII						Période Periodo
France Francia	Communaute Comunità	Sarre (d)	France · Francia			Italie Italia	Communaute Comunità	
Total (c) Totale			Lorraine Lorena	Centre- Midi	Total (c) Totale	Sulcis		
		Flambants secs	Flambants secs	Flambants	Totale	Secco a lung. fiam.		
17.625	60.501	3.047	2.668	528	3.312	958	7.317	1954
18.013	62.011	3.184	2.650	640	3.387	1.039	7.610	1955
18.211	63.064	3.267	2.635	673	3.372	973	7.612	1956
18.892	61.559	3.297	3.089	692	3.859	914	8.070	1957
18.967	60.594	3.336	3.464	741	4.266	628	8.229	1958
1.624	5.597	263	276	58	341	74	678	X 1957
1.616	5.518	270	274	59	340	64	673	XI
1.464	5.067	243	233	55	295	64	603	XII
1.729	5.666	311	295	64	366	82	759	I 1958
1.564	5.047	266	280	62	348	66	681	II
1.724	5.572	296	317	69	392	43	732	III
1.573	5.044	265	292	62	359	51	676	IV
1.458	4.828	262	288	57	350	52	663	V
1.619	4.854	261	298	62	365	51	677	VI
1.574	5.107	288	307	61	373	51	711	VII
1.255	4.509	267	237	51	292	45	604	VIII
1.592	4.995	295	302	62	368	42	706	IX
1.796	5.445	306	328	69	403	50	759	X
1.604	4.881	266	281	60	345	44	656	XI
1.481	4.647	251	238	61	304	51	606	XII
1.779	5.227	304	290	65	360	54	717	I 1959
1.627	4.799	280	285	60	350	52	682	II
1.620	4.835	281	274	65	344	56	681	III
1.795	5.169	298	312	69	384	57	739	IV

Production de houille de la Communauté par groupes de catégories (a)
 Produzione di carbon fossile della Comunità per gruppi di categorie (a)

1.000 t

Période Periodo	Groupe I Gruppo I	Groupe II Gruppo II	Groupe III Gruppo III	Groupe IV Gruppo IV	Groupe V Gruppo V	Groupe VI Gruppo VI	Groupe VII Gruppo VII	Total (b) Totale
1954	18.339	14.053	24.198	5.160	111.888	60.501	7.317	241.457
1955	18.485	15.088	23.880	4.664	114.484	62.011	7.610	246.222
1956	19.185	15.618	22.483	4.828	116.105	63.064	7.612	248.895
1957	19.297	21.092	18.687	4.576	114.376	61.559	8.070	247.658
1958	19.685	20.045	18.472	4.613	114.527	60.594	8.229	246.165
1957 X	1.724	1.545	1.857	436	9.896	5.597	678	21.734
XI	1.652	1.785	1.642	398	9.663	5.518	673	21.329
XII	1.627	1.767	1.511	361	8.912	5.067	603	19.849
1958 I	1.774	1.937	1.690	413	10.372	5.666	759	22.612
II	1.552	1.723	1.474	390	9.241	5.047	681	20.108
III	1.678	1.799	1.609	424	10.094	5.572	732	21.908
IV	1.590	1.649	1.576	396	9.741	5.044	676	20.671
V	1.621	1.566	1.529	388	9.477	4.828	663	20.072
VI	1.524	1.527	1.525	386	9.196	4.854	677	19.689
VII	1.594	1.567	1.577	405	9.768	5.107	711	20.729
VIII	1.498	1.561	1.457	363	8.950	4.509	604	18.942
IX	1.663	1.648	1.519	367	9.480	4.995	706	20.378
X	1.854	1.826	1.595	376	10.125	5.445	759	21.980
XI	1.615	1.610	1.445	358	9.065	4.881	656	19.629
XII	1.722	1.633	1.477	346	9.017	4.647	606	19.448
1959 I	1.810	1.691	1.567	358	9.894	5.227	717	21.264
II	1.424	1.518	1.385	294	8.993	4.799	682	19.094
III	1.686	1.618	1.474	318	9.252	4.835	681	19.864
IV	1.762	1.652	1.299	537	9.527	5.169	739	20.685

(a) Voir tableau page XXIV • Vedere tabella pagina XXIV

(b) Non compris les petites mines allemandes et italiennes ni les affleurements en Sarre
 Escluse le piccole miniere tedesche e italiane e gli «affleurements» nella Sarre

Production de coke de four • Produzione di coke da cokeria

1.000 t

Période Periodo	Allemagne (R. F.) sans la Sarre Germania (R. F.) escl. la Sarre	Sarre	Belgique Belgio	France Francia	Italie (a) Italia	Pays-Bas Paesi Bassi	Communauté Comunità
1951	33.616	3.766	6.096	8.078	2.086	3.037	56.679
1952	37.233	3.888	6.407	9.216	2.350	3.285	62.379
1953	37.776	3.590	5.945	8.631	2.327	3.245	61.514
1954	34.921	3.666	6.147	9.220	2.499	3.381	59.833
1955	40.520	3.939	6.600	10.725	2.949	3.901	68.633
1956	43.435	4.206	7.270	12.249	3.411	4.238	74.809
1957	45.193	4.324	7.156	12.564	3.687	4.243	77.168
1958	43.439	4.175	6.906	12.468	3.360	4.081	74.431
1957 X	3.834	370	622	1.078	328	349	6.580
XI	3.746	361	600	1.056	308	354	6.425
XII	3.771	373	617	1.089	307	369	6.526
1958 I	3.824	385	615	1.084	293	367	6.568
II	3.428	346	542	986	256	331	5.889
III	3.767	369	591	1.056	283	363	6.429
IV	3.539	343	559	1.018	274	332	6.064
V	3.701	351	567	1.050	288	343	6.299
VI	3.615	342	556	1.021	277	329	6.139
VII	3.727	345	552	1.043	284	337	6.288
VIII	3.696	337	582	1.016	287	336	6.254
IX	3.580	336	580	1.000	276	329	6.100
X	3.659	351	596	1.043	285	344	6.277
XI	3.459	334	572	1.046	280	332	6.022
XII	3.446	336	596	1.106	278	339	6.101
1959 I	3.459	342	602	1.113	280	353	6.149
II	3.085	315	534	1.023	251	322	5.529
III	3.243	347	599	1.114	261	340	5.905
IV	3.105	332	586	1.059	254	326	5.663
V p	3.237	352	604	1.083	253	330	5.859
VI p	3.161	345	595	1.051	248	332	5.732

(a) Y compris Trieste à partir de 1955 • Compreso Trieste a partire dal 1955

Production de coke de four de la Communauté suivant la nature des cokeries
 Produzione di coke da cokeria della Comunità secondo la natura delle cokerie

1.000 t

Période Periodo	Cokeries minières Cokerie minerarie	Cokeries sidérurgiques Cokerie siderurgiche	Cokeries indépendantes Cokerie indipendenti	Total Totale
1951	39.375	13.440	3.864	56.679
1952	43.230	14.784	4.365	62.379
1953	43.119	13.991	4.404	61.514
1954	40.683	14.459	4.691	59.833
1955	46.991	16.342	5.300	68.633
1956	50.913	17.714	6.181	74.808
1957	52.730	18.133	6.305	77.168
1958	50.767	18.307	5.356	74.431
1957 X	4.457	1.574	549	6.580
XI	4.359	1.545	521	6.425
XII	4.397	1.599	530	6.526
1958 I	4.440	1.623	505	6.568
II	4.006	1.439	444	5.889
III	4.395	1.590	443	6.429
IV	4.154	1.493	417	6.064
V	4.331	1.528	439	6.299
VI	4.234	1.477	428	6.139
VII	4.346	1.504	438	6.288
VIII	4.281	1.527	445	6.254
IX	4.163	1.514	423	6.100
X	4.270	1.566	442	6.277
XI	4.062	1.510	450	6.022
XII	4.085	1.534	481	6.101
1959 I	4.108	1.566	475	6.149
II	3.685	1.417	427	5.529
III	3.943	1.537	425	5.905
IV	3.780	1.488	394	5.663

Production de semi-coke de houille et de semi-coke de lignite
 Produzione di semi-coke di carbon fossile e di semi-coke di lignite

1.000 t

Période Periodo	Semi-coke de houille · Semi-coke di carbon fossile				Semi-coke de lignite Semi-coke di lignite	
	Sarre	France · Francia	Pays-Bas · Paesi Bassi (a)	Communauté Comunità	Allemagne (R. F.) Comunità Germania (R. F.) Comunità	
1951	87	272	—	359	691	
1952	94	279	—	373	701	
1953	83	268	—	351	724	
1954	91	323	22	436	693	
1955	116	331	36	483	621	
1956	127	343	39	510	585	
1957	126	320	39	485	583	
1958	113	313	42	468	598	
1957	X	11	27	3	41	50
	XI	10	26	3	39	49
	XII	10	26	3	39	49
1958	I	11	26	3	40	51
	II	9	24	3	37	46
	III	9	25	3	37	51
	IV	8	26	3	37	50
	V	10	26	3	39	50
	VI	10	26	4	39	49
	VII	9	27	3	40	49
	VIII	9	24	4	37	50
	IX	9	26	4	38	49
	X	10	28	4	41	51
	XI	9	27	4	40	51
	XII	10	28	4	42	52
1959	I	10	28	5	43	53
	II	9	25	4	38	49
	III	9	28	3	40	50
	IV	9	27	3	38	48
	V p	8	24	4	36	48
	VI p	7	24	4	35	47

(a) Production de «Synthraciet» · Produzione de «Synthraciet»

Production d'agglomérés de houille · Produzione di agglomerati di carbon fossile

1.000 t

Période Periodo	Allemagne (R.F.) Germania (R.F.)	Belgique Belgio	France Francia	Italie Italia	Pays-Bas Paesi Bassi	Communauté (a) Comunità
1951	4.423	1.802	8.047	.	1.062	15.334
1952	5.358	1.478	7.941	.	945	15.722
1953	5.246	1.338	6.983	.	904	14.471
1954	6.030	1.378	6.728	21	918	15.075
1955	6.914	1.553	6.698	25	976	16.166
1956	7.708	1.820	7.867	25	1.033	18.455
1957	7.824	1.822	8.256	16	1.142	19.060
1958	5.918	1.037	7.089	11	1.086	15.141
1957 X	723	169	722	1	103	1.717
XI	708	151	694	1	94	1.647
XII	615	135	686	1	84	1.521
1958 I	475	117	647	0	98	1.339
II	233	79	481	0	73	867
III	222	79	470	—	70	841
IV	269	81	551	—	75	976
V	546	92	605	0	87	1.331
VI	547	69	677	1	93	1.386
VII	607	68	594	0	98	1.368
VIII	657	78	510	1	92	1.313
IX	702	79	595	2	101	1.478
X	676	92	648	2	107	1.524
XI	549	94	619	2	97	1.362
XII	434	110	693	3	94	1.334
1959 I	393	117	732	3	104	1.349
II	310	85	568	3	87	1.053
III	202	84	432	1	60	779
IV	345	90	531	1	75	1.043
V p	381	105	492	1	90	1.069
VI p	398	71	571	1	95	1.136

(a) Sans l'Italie pour la période 1951—1953 · Italia esclusa per il periodo 1951—1953

Production de lignite · Produzione di lignite

1.000 t

Période Periodo	Lignite récent · Lignite recente					Lignite ancien · Lignite antica			
	Allemagne (R.F.)	France	Italie	Pays-Bas	Communauté	Allemagne (R.F.)	France	Italie	Communauté
	Germania (R.F.)	Francia	Italia	Paesi Bassi	Comunità	Germania (R.F.)	Francia	Italia	Comunità
1951	83.121	755	632	249	84.757	1.668	1.248	229	3.145
1952	83.366	785	599	246	84.996	1.722	1.205	240	3.167
1953	84.554	862	604	252	86.272	1.650	1.086	217	2.953
1954	87.813	767	727	173	89.480	1.696	1.133	131	2.960
1955	90.337	793	492	255	91.877	1.781	1.260	78	3.119
1956	95.235	839	384	270	96.728	1.745	1.413	123	3.282
1957	96.811	770	337	288	98.206	1.811	1.524	135	3.470
1958	93.487	836	1.123	255	95.702	1.777	1.482	116	3.375
1957 X	8.883	81	33	33	9.030	160	126	12	298
XI	8.477	77	27	29	8.611	160	123	11	294
XII	8.399	89	24	31	8.543	148	116	10	274
1958 I	8.643	108	25	31	8.808	166	138	11	315
II	7.543	102	23	25	7.693	148	135	10	293
III	8.276	105	26	25	8.431	146	143	10	299
IV	7.530	64	22	22	7.639	138	123	9	269
V	7.234	10	49	19	7.313	143	108	10	262
VI	7.035	38	76	20	7.169	131	119	10	259
VII	7.608	44	96	18	7.767	146	119	11	276
VIII	7.665	60	88	17	7.830	140	108	9	258
IX	8.018	64	147	16	8.244	144	129	10	283
X	8.166	76	132	22	8.397	168	133	10	311
XI	7.640	75	244	20	7.979	150	116	9	274
XII	8.129	90	193	20	8.432	156	111	8	276
1959 I	7.996	92	174	17	8.279	166	135	9	311
II	7.553	89	198	17	7.856	153	129	4	286
III	7.394	85	228	16	7.723	137	139	5	280
IV	7.471	65	76	18	7.629	138	133	4	275
V p	6.874	23	63	17	6.977	124	98	5	227
VI p	7.452	39				143	106		

Production de briquettes de lignite · Produzione di matonelle di lignite

1.000 t

Période · Periode	Allemagne (R. F.) Germania (R. F.)	Pays-Bas · Paesi Bassi	Communauté · Comunità
1951	15.924	73	15.997
1952	16.403	73	16.476
1953	16.579	84	16.663
1954	16.667	82	16.749
1955	16.440	85	16.525
1956	16.958	78	17.036
1957	16.826	81	16.907
1958	16.437	75	16.512
1957 X	1.481	7	1.488
XI	1.334	6	1.340
XII	1.316	6	1.322
1958 I	1.434	7	1.440
II	1.354	6	1.360
III	1.473	6	1.479
IV	1.320	6	1.326
V	1.357	6	1.363
VI	1.279	7	1.285
VII	1.406	7	1.413
VIII	1.391	6	1.397
IX	1.411	6	1.417
X	1.449	7	1.456
XI	1.256	6	1.262
XII	1.308	6	1.314
1959 I	1.384	6	1.390
II	1.286	6	1.292
III	1.198	6	1.204
IV	1.266	6	1.272
V p	1.110	5	1.115
VI p	1 281	6	1.287

Stocks totaux de houille aux mines

C 17

En fin de période	Allemagne (R.F.) • Germania (R.F.) sans la Sarre • escl. la Sarre				Sarre	Belgique • Belgio	
	Ruhr	Aix-la- Chapelle Aquisgrana	Basse-Saxe Bassa Sassonia	Total Totale		Campine	Sud
1950	385	11	11	407	190	92	946
1951	414	12	5	432	68	65	160
1952	445	12	8	465	462	667	1.006
1953	783	10	48	841	536	1.169	1.908
1954	617	17	21	654	821	898	1.917
1955	540	19	13	572	228	69	302
1956	653	29	17	700	102	23	156
1957	684	25	26	735	181	500	913
1958	7.817	563	185	8.565	898	2.506	4.423
1957 X	808	31	34	873	192	392	481
XI	998	32	31	1.060	199	470	682
XII	684	25	26	735	181	500	913
1958 I	848	63	35	946	210	625	1.300
II	1.414	114	57	1.585	229	801	1.745
III	2.380	201	88	2.668	387	1.020	2.211
IV	3.667	283	103	4.052	489	1.239	2.679
V	4.483	337	119	4.940	572	1.434	3.082
VI	5.076	363	129	5.569	627	1.622	3.379
VII	6.072	431	149	6.652	728	1.831	3.557
VIII	6.393	434	154	6.981	765	1.964	3.781
IX	6.828	469	165	7.462	844	2.123	4.039
X	7.617	523	173	8.314	902	2.332	4.276
XI	7.871	560	173	8.604	923	2.411	4.328
XII	7.817	563	185	8.565	898	2.506	4.423
1959 I	8.222	608	210	9.040	965	2.518	4.566
II	8.679	639	238	9.555	1.052	2.525	4.510
III	8.927	712	281	9.920	1.089	2.615	4.732
IV	9.861	727	323	10.910	1.200	2.588	4.953
V p	9.909	704	343	10.956	1.269	2.580	4.975
VI p	10.205	709	351	11.265	1.364	2.524	5.100

(a) Y compris les stocks des mines exceptées du régime de nationalisation • Comprese le miniere escluse dal regime di nazionalizzazione

(b) De 1950 à 1952 bassin de Sulcis seulement, à partir de 1953 bassins de Sulcis et de La Thuile

Dal 1950 al 1952 solo il bacino Sulcis, dal 1953 in poi i bacini del Sulcis e della Thuile

Stocks totali di carbon fossile presso le miniere

17

C

1.000 t

Belgique Belgio	France · Francia				Italie Italia	Pays-Bas Paesi Bassi	Commu- nauté Comunità	A fine período
Total Totale	Nord/Pas- de-Calais	Lorraine Lorena	Centre- Midi	Total (a) Totale	Ensemble des bassins (b) Complesso dei bacini	Limbourg Limburgo		
1.038	978	746	924	2.703	18	151	4.507	1950
225	508	324	504	1.353	48	140	2.266	1951
1.673	1.553	1.181	1.442	4.213	53	237	7.103	1952
3.077	2.036	1.391	2.292	5.756	49	213	10.472	1953
2.815	2.995	2.032	2.769	7.838	26	287	12.441	1954
371	1.759	1.790	2.417	5.983	65	292	7.511	1955
179	1.416	1.458	1.636	4.524	29	259	5.793	1956
1.413	1.559	1.498	1.506	4.583	50	312	7.273	1957
6.928	2.450	2.612	2.308	7.380	21	746	24.538	1958
873	1.609	1.580	1.598	4.806	48	356	7.149	X 1957
1.152	1.627	1.557	1.561	4.766	51	354	7.582	XI
1.413	1.559	1.498	1.506	4.583	50	312	7.273	XII
1.924	1.658	1.491	1.514	4.685	91	336	8.192	I 1958
2.546	1.819	1.553	1.675	5.047	114	345	9.865	II
3.230	1.976	1.663	1.814	5.483	113	413	12.294	III
3.918	2.051	1.797	1.911	5.791	125	470	14.846	IV
4.516	2.030	1.929	2.010	6.006	141	534	16.709	V
5.000	2.033	2.131	2.114	6.310	132	596	18.235	VI
5.388	2.121	2.351	2.226	6.721	108	698	20.295	VII
5.745	2.259	2.409	2.353	7.045	88	704	21.327	VIII
6.162	2.286	2.519	2.360	7.186	63	782	22.498	IX
6.609	2.503	2.660	2.386	7.569	40	847	24.282	X
6.740	2.527	2.649	2.318	7.512	23	819	24.620	XI
6.928	2.450	2.612	2.308	7.380	21	746	24.538	XII
7.084	2.519	2.716	2.471	7.718	30	768	25.605	I 1959
7.035	2.566	2.873	2.630	8.082	36	771	26.531	II
7.347	2.749	3.040	2.883	8.687	45	842	27.929	III
7.541	3.046	3.361	3.130	9.556	69	933	30.210	IV
7.555	3.067	3.620	3.257	9.963	78	924	30.745	V p
7.624	3.169	3.817	3.400	10.406	97	948	31.704	VI p

Décomposition des stocks totaux de houille aux mines
 Ripartizione degli stocks totali di carbon fossile presso le miniere
 à fin: avril 1959
 a fine: april 1959

Bassins et pays <i>Bacini e paesi</i>	Stocks totaux, toutes sortes réunies <i>Stocks totali di tutte le pezzature</i>	dont · di cui		
		Mixtes, Schlamm et bas-produits divers <i>Misti, Schlamm e sotto prodetti vari</i>	Poussiers (Pulvérulents) <i>Polverone</i>	Autres sortes <i>Altre pezzature</i>
	1.000 t	en % des stocks totaux · in % degli stocks totali		
Ruhr	9.861	0	3	97
Aix-la-Chapelle <i>Aquisgrana</i>	727	1	16	83
Basse-Saxe <i>Bassa Sassonia</i>	323	0	0	100
Allemagne (R.F.) sans la Sarre <i>Germania (R.F.) escl. la Sarre</i>	10.910	0	4	96
Sarre	1.200	14	—	86
Campine	2.588	10	9	81
Bassin Sud <i>Bacino Sud</i>	4.953	19	26	55
Belgique Belgio	7.541	16	21	63
Nord/Pas-de-Calais	3.046	40	20	40
Lorraine <i>Lorena</i>	3.361	65	2	33
Centre-Midi	3.130	67	0	33
France Francia	9.556	57	7	36
Italie Italia	69	16	—	84
Pays-Bas (Limbourg) Paesi Bassi (Limburgo)	933	30	1	69
Communauté Comunità	30.210	24	9	67

C 19

En fin de période	Allemagne (R.F.) sans la Sarre • Germania (R.F.) escl. la Sarre							
	Ruhr		Aix-la-Chapelle Aquisgrana		Basse-Saxe • Bassa Saxonnia		Total • Totale	
	Total Totale	dont: Criblés, classés, fines (a) <i>di cui: Grosso, pezzatura, minuti</i>	Total Totale	dont: Criblés, classés, fines (a) <i>di cui: Grosso, pezzatura, minuti</i>	Total Totale	dont: Criblés, classés, fines (a) <i>di cui: Grosso, pezzatura, minuti</i>	Total Totale	dont: Criblés, classés, fines (a) <i>di cui: Grosso, pezzatura, minuti</i>
1953	375	373	2	2	40	38	417	413
1954	197	194	4	4	15	3	216	201
1955	149	140	0	0	6	0	155	141
1956	232	227	0	0	7	1	239	228
1957	265	249	1	1	18	9	284	259
1958	7.334	7.102	542	447	178	99	8.054	7.648
1957 X	284	267	1	1	28	13	312	281
XI	416	400	1	1	22	10	439	410
XII	265	249	1	1	18	9	284	259
1958 I	377	365	20	20	26	19	423	403
II	885	869	73	73	50	42	1.008	984
III	1.882	1.865	168	162	82	70	2.132	2.097
IV	3.114	3.075	248	236	95	78	3.457	3.390
V	3.987	3.934	304	288	110	84	4.402	4.306
VI	4.618	4.536	323	299	121	86	5.062	4.921
VII	5.515	5.400	400	353	140	99	6.055	5.852
VIII	5.974	5.834	397	344	145	98	6.516	6.276
IX	6.358	6.194	425	363	154	98	6.938	6.654
X	7.045	6.846	477	406	165	98	7.687	7.350
XI	7.447	7.207	527	450	165	91	8.140	7.748
XII	7.334	7.102	542	447	178	99	8.054	7.648
1959 I	7.696	7.420	585	483	201	119	8.482	8.018
II	8.154	7.842	612	508	229	136	8.995	8.487
III	8.489	8.203	690	579	273	171	9.452	8.952
IV	9.222	8.929	699	582	316	208	10.237	9.719
V p	9.329	9.019	680	668	336	221	10.345	9.908
VI p	9.616	9.269	683	672	342	216	10.642	10.157

(a) Pour les définitions voir tableau page XXVI • Per le definizioni vedere tabella pagina XXVI

Carbon fossile · Stocks sul piazzale delle miniere

19 C

1.000 t

Sarre		Belgique · Belgio						A fine periodo
Total Totale	dont: Criblés, classés, fines (a) di cui: Grosso, pezzatura, minuti	Campine		Sud		Total · Total		
		Total Totale	dont: Criblés, classés, fines (a) di cui: Grosso, pezzatura, minuti	Total Totale	dont: Criblés, classés, fines (a) di cui: Grosso, pezzatura, minuti	Total Totale	dont: Criblés, classés, fines (a) di cui: Grosso, pezzatura, minuti	
494	340	1.129	1.008	1.812	538	2.942	1.546	1953
800	507	876	739	1.771	241	2.647	980	1954
212	19	49	10	192	53	241	63	1955
82	17	17	1	102	24	118	25	1956
162	85	467	337	828	362	1.294	699	1957
870	679	2.463	1.955	4.307	2.373	6.770	4.328	1958
167	95	359	273	405	132	764	405	X 1957
172	92	441	329	523	205	964	534	XI
162	85	467	337	828	362	1.294	699	XII
183	94	590	432	1.098	540	1.688	973	I 1958
197	101	763	577	1.642	922	2.405	1.499	II
357	229	963	747	2.090	1.227	3.053	1.974	III
456	313	1.196	941	2.573	1.533	3.769	2.474	IV
538	391	1.396	1.099	2.981	1.759	4.376	2.858	V
601	450	1.588	1.249	3.289	1.909	4.877	3.158	VI
702	531	1.781	1.404	3.239	1.834	5.020	3.238	VII
738	556	1.918	1.510	3.638	2.058	5.556	3.568	VIII
808	606	2.087	1.651	3.933	2.207	6.020	3.858	IX
867	657	2.282	1.818	4.158	2.317	6.440	4.134	X
891	686	2.369	1.889	4.219	2.337	6.588	4.226	XI
870	679	2.463	1.955	4.307	2.373	6.770	4.328	XII
937	744	2.451	1.950	4.435	2.426	6.886	4.376	I 1959
1.014	820	2.465	1.964	4.430	2.378	6.895	4.342	II
1.064	868	2.557	2.061	4.646	2.512	7.202	4.574	III
1.170	965	2.516	2.035	4.833	2.623	7.349	4.657	IV
1.242	1.022	2.513	2.036	4.738	2.513	7.251	4.549	V p
1.337	1.093	2.446	1.983	5.003	2.669	7.449	4.652	VI p

En fin de période	France · Francia							
	Nord/Pas-de-Calais		Lorraine · Lorena		Centre-Midi		Total · Totale	
	Total Totale	dont: Criblés, classés, fines (a) <i>di cui: Grosso, pezzatura, minuti</i>	Total Totale	dont: Criblés, classés, fines (a) <i>di cui: Grosso, pezzatura, minuti</i>	Total Totale	dont: Criblés, classés, fines (a) <i>di cui: Grosso, pezzatura, minuti</i>	Total Totale	dont: Criblés, classés, fines (a) <i>di cui: Grosso, pezzatura, minuti</i>
1953	1.690	666	1.308	205	2.194	761	5.192	1.632
1954	2.661	1.303	1.885	127	2.670	868	7.215	2.298
1955	1.389	297	1.727	7	2.324	311	5.439	614
1956	1.200	221	1.436	—	1.581	37	4.150	260
1957	1.298	419	1.464	2	1.424	108	4.186	529
1958	2.179	725	2.572	704	2.236	540	6.986	1.969
1957 X	1.354	400	1.542	7	1.521	110	4.417	517
XI	1.346	432	1.512	5	1.475	114	4.333	552
XII	1.298	419	1.464	2	1.424	108	4.186	529
1958 I	1.355	465	1.441	10	1.437	125	4.233	600
II	1.502	551	1.500	47	1.556	179	4.558	777
III	1.671	587	1.612	161	1.730	294	5.013	1.142
IV	1.736	671	1.752	258	1.829	344	5.316	1.272
V	1.742	608	1.890	302	1.930	375	5.562	1.285
VI	1.777	551	2.079	378	2.032	367	5.888	1.296
VII	1.845	526	2.306	501	2.138	378	6.289	1.405
VIII	1.997	582	2.370	538	2.263	447	6.629	1.567
IX	1.999	586	2.471	645	2.268	510	6.738	1.740
X	2.178	711	2.615	731	2.298	566	7.092	2.009
XI	2.237	752	2.602	735	2.240	559	7.079	2.046
XII	2.179	725	2.572	704	2.236	540	6.986	1.969
1959 I	2.223	687	2.667	730	2.384	584	7.274	2.001
II	2.270	701	2.828	791	2.548	649	7.646	2.141
III	2.464	834	3.000	876	2.804	814	8.269	2.524
IV	2.754	1.023	3.314	1.067	3.048	969	9.116	3.059
V p	2.792	1.002	3.499	1.164	3.149	1.011	9.440	3.177
VI	2.895	1.053	3.736	1.298	3.308	1.095	9.939	3.446

(a) Pour les définitions voir tableau page XXVI · Per le definizioni vedere tabella pagina XXVI

Carbon fossile - Stocks sul piazzale delle miniere

20 C

1.000 t

Italia · Italia		Pays-Bas · Paesi Bassi		Communauté · Comunità		A fine periodo
Ensemble des bassins Complesso dei bacini		Limbourg · Limburgo		Total Totale	dont: Criblés, classés, fines (a) di cui: Grosso, pezzatura, minuti	
Total Totale	dont: Criblés, classés, fines (a) di cui: Grosso, pezzatura, minuti	Total Totale	dont: Criblés, classés, fines (a) di cui: Grosso, pezzatura, minuti			
49	43	157	49	9.251	4.023	1953
26	25	218	39	11.122	4.065	1954
65	4	234	40	6.286	880	1955
2	2	208	36	4.799	568	1956
2	2	247	83	6.175	1.657	1957
2	2	664	405	23.346	15.031	1958
3	2	278	100	5.941	1.400	X 1957
2	2	287	108	6.197	1.698	XI
2	2	247	81	6.175	1.657	XII
3	2	257	96	6.787	2.171	I 1958
3	2	264	100	8.435	3.470	II
3	2	313	125	10.871	5.569	III
3	2	404	225	13.405	7.676	IV
2	2	458	274	15.338	9.116	V
3	3	518	327	16.949	10.155	VI
3	3	607	392	18.676	11.421	VII
1	1	625	387	20.065	12.355	VIII
2	2	703	439	21.209	13.299	IX
1	1	761	494	22.848	14.645	X
2	2	752	490	23.452	15.198	XI
2	2	664	405	23.346	15.031	XII
5	2	680	402	24.263	15.542	I 1959
6	2	679	387	25.235	16.179	II
8	1	763	470	26.758	17.389	III
11	1	850	574	28.733	18.975	IV p
15	1	853	586	29.146	19.243	V p
17	2	865	579	30.249	19.929	VI p

Stocks totaux de coke dans les cokeries
Stocks totali di coke nelle cokerie

1.000 t

En fin de période A fine periodo	Allemagne (R.F.) sans la Sarre Germania (R.F.) escl. la Sarre	Sarre	Belgique Belgio	France Francia	Italie Italia	Pays-Bas Paesi Bassi	Communauté Comunità
1950	90	27	42	173	23	77	432
1951	112	9	67	84	26	53	351
1952	110	18	101	187	52	63	531
1953	3.429	34	200	435	63	99	4.260
1954	1.984	19	127	375	58	82	2.645
1955	164	12	71	164	62	82	555
1956	178	20	87	175	50	68	578
1957	622	53	237	448	129	163	1.653
1958	5.316	51	276	708	321	342	7.015
1957 X	234	42	222	421	71	127	1.117
XI	321	47	233	440	92	141	1.274
XII	622	53	237	448	129	163	1.653
1958 I	879	53	233	439	148	157	1.909
II	1.299	62	240	475	168	169	2.412
III	1.866	55	232	492	200	239	3.084
IV	2.583	54	226	496	178	261	3.797
V	2.318	61	230	522	183	279	3.594
VI	2.498	58	220	515	217	290	3.796
VII	2.836	55	233	589	232	293	4.237
VIII	3.108	54	250	731	237	313	4.695
IX	3.606	46	257	754	235	337	5.235
X	4.214	42	268	747	249	366	5.886
XI	4.897	50	278	727	281	391	6.624
XII	5.316	51	276	708	321	342	7.015
1959 I	5.601	54	290	662	339	310	7.257
II	5.848	53	281	626	351	317	7.476
III	6.101	56	318	678	383	350	7.885
IV	5.929	41	297	707	361	366	7.700
V p	6.072	38	321	753	357	361	7.902
VI p	6.187	26	273	725	350	349	7.910

EMPLOI ET RENDEMENTS



OCCUPAZIONE E RENDIMENTO

Nombre d'ouvriers inscrits au fond dans les mines de houille

En fin de mois	Allemagne (R.F.) · Germania (R.F.) sans la Sarre · escl. la Sarre				Sarre	Belgique · Belgio (a)		
	Ruhr	Aix-la- Chapelle Aquisgrana	Basse- Saxe Bassa Sassonia	Total Totale		Campine	Sud	Total Totale
MM 1951	283,4	19,5	7,4	310,3	38,5	28,9	85,7	114,6
1952	293,6	20,7	7,8	322,1	38,4	30,7	88,7	119,4
1953	305,4	21,6	8,0	335,1	38,1	30,0	87,0	117,0
1954	301,4	21,9	8,1	331,4	37,7	26,6	77,2	103,7
1955	299,5	21,3	8,0	328,8	37,2	26,4	75,6	101,9
1956	303,9	21,7	7,9	333,6	36,9	27,0	75,1	102,1
1957	309,9	23,3	7,4	340,7	37,2	28,3	74,5	102,8
1958	305,5	23,6	7,5	336,6	38,2	29,8	73,5	103,4
1957 X	310,8	24,1	7,4	342,3	37,6	29,3	77,4	106,7
XI	312,0	24,1	7,4	343,5	37,8	30,0	79,4	109,5
XII	312,2	24,1	7,4	343,7	38,0	30,1	79,3	109,4
1958 I	313,7	24,3	7,5	345,4	38,3	30,7	79,4	110,2
II	313,4	24,2	7,5	345,1	38,3	30,6	78,7	109,3
III	312,2	24,0	7,5	343,7	38,3	30,3	77,3	107,6
IV	309,7	23,8	7,6	341,1	38,2	30,0	75,2	105,2
V	307,1	23,6	7,6	338,2	38,1	29,7	73,8	103,6
VI	305,4	23,4	7,6	336,3	38,0	29,7	73,3	103,0
VII	304,0	23,4	7,6	334,9	38,3	29,5	71,2	100,7
VIII	302,0	23,3	7,6	332,9	38,4	29,3	70,1	99,4
IX	299,7	23,2	7,5	330,4	38,3	29,4	70,0	99,4
X	298,7	23,2	7,5	329,5	38,4	29,6	69,6	99,2
XI	297,5	23,2	7,5	328,1	38,3	29,6	69,3	99,0
XII	296,1	23,1	7,4	326,6	38,4	29,5	68,8	98,3
1959 I	293,4	23,0	7,4	323,8	38,3	29,2	68,3	97,5
II	291,2	23,0	7,4	321,6	38,4	29,0	67,9	96,8
III	289,4	22,9	7,4	319,7	38,3	28,9	66,8	95,7
IV	286,8	22,8	7,4	317,0	38,1	28,6	65,5	94,1
V p	283,4	22,6	7,4	313,4	38,0	28,4	63,9	92,3
VI p	280,3	22,5	7,3	310,1	37,8	28,2	62,9	91,0

(a) De 1951 à 1953 inclus: Y compris le personnel de surveillance (en 1954: Campine 2,3 — Sud 5,6 — Total 7,9)
 Dal 1951 al 1953 incluso: Ivi compreso il personale di sorveglianza (nel 1954: Campine 2,3 — Sud 5,6 — In totale 7,9)

1.000 ouvriers - operai

France - Francia					Italie Italia	Pays-Bas Paesi Bassi	Commu- nauté Comunità	A fine mese
Nord/Pas- de-Calais	Lorraine Lorena	Centre- Midi	Autres Mines Altre miniere	Total Totale	Ensemble des bassins Complesso dei bacini	Limbourg Limburgo		
99,3	22,9	42,1	2,1	166,3	8,5	27,5	665,7	1951 M M
98,2	23,8	41,9	2,1	165,9	7,9	29,6	683,3	1952
93,1	23,6	39,6	1,8	158,2	7,6	29,9	685,9	1953
89,0	23,7	37,2	1,6	151,5	6,9	30,6	661,8	1954
84,8	23,5	34,8	1,4	144,5	5,7	30,6	648,7	1955
81,8	24,0	33,3	1,2	140,2	5,1	30,7	648,3	1956
81,8	25,5	33,7	1,2	142,1	4,9	30,7	658,5	1957
81,1	26,4	33,1	1,0	141,5	4,0 p	31,4	655,3	1958
81,8	26,1	33,9	1,2	143,0	4,8	30,6	665,0	X 1957
81,8	26,3	33,8	1,2	143,2	4,6	31,0	669,8	XI
82,1	26,3	33,8	1,2	143,4	4,6	31,5	670,6	XII
81,8	26,6	33,5	1,2	143,1	4,6	31,8	673,4	I 1958
81,5	26,5	33,4	1,2	142,6	4,6	31,8	671,7	II
81,4	26,5	33,2	1,2	142,3	4,5	31,8	668,2	III
81,4	26,5	33,1	1,1	142,1	4,5	31,6	662,7	IV
81,0	26,5	33,0	1,1	141,6	4,5	31,6	657,6	V
80,7	26,4	33,0	1,1	141,2	4,5	31,5	654,5	VI
80,3	26,3	33,0	0,9	140,5	4,4	31,4	650,4	VII
80,2	26,3	32,9	0,9	140,2	3,3	31,2	645,4	VIII
80,3	26,3	32,9	0,8	140,4	3,1	31,1	642,7	IX
80,9	26,2	33,0	0,8	140,9	3,1	31,1	642,1	X
81,1	26,2	32,9	0,9	141,0	3,0	31,1	640,5	XI
81,4	26,1	32,7	0,9	141,1	3,0	31,1	638,5	XII
81,3	26,1	32,5	0,9	140,8	3,0	31,0	634,4	I 1959
81,4	26,1	32,4	0,9	140,7	3,0	30,9	631,4	II
81,3	26,1	32,2	0,9	140,4	3,0 p	30,7	627,8	III
81,1	25,9	32,0	0,8	139,9	3,0 p	30,5	622,6	IV
81,0	25,7	31,8	0,8	139,3	2,9	30,5	616,4	V p
80,8	25,5	31,7	0,8	138,8	2,9	30,1	610,7	VI p

Rendement par ouvrier du fond et par poste dans les mines de houille

C 23

Période Periodo	Allemagne (R.F.) sans la Sarre Germania (R.F.) escl. la Sarre				Sarre	Belgique - Belgio		
	Ruhr	Aix-la-Chapelle Aquisgrana	Basse Saxe Bassa Sassonia	Total Totale		Campine	Bassin Sud Bacino Sud	Total Totale
1951	1.482	1.195	1.151	1.457	1.617	1.315	975	1.060
1952	1.503	1.194	1.200	1.475	1.623	1.300	965	1.051
1953	1.486	1.186	1.130	1.458	1.676	1.307	986	1.068
1954	1.523	1.200	1.169	1.492	1.744	1.352	1.011	1.099
1955	1.572	1.279	1.228	1.544	1.810	1.484	1.028	1.148
1956	1.591	1.281	1.274	1.564	1.819	1.492	1.034	1.160
1957	1.614	1.314	1.264	1.585	1.800	1.450	1.032	1.150
1958	1.675	1.375	1.198	1.642	1.797	1.387	1.049	1.152
1957 X	1.604	1.306	1.284	1.576	1.778	1.433	1.016	1.137
1957 XI	1.616	1.305	1.230	1.586	1.779	1.436	991	1.112
1957 XII	1.621	1.305	1.254	1.591	1.792	1.436	998	1.119
1958 I	1.633	1.366	1.219	1.605	1.846	1.397	996	1.110
1958 II	1.651	1.333	1.227	1.619	1.856	1.402	1.009	1.124
1958 III	1.657	1.332	1.217	1.623	1.854	1.398	1.018	1.131
1958 IV	1.668	1.346	1.138	1.633	1.822	1.378	1.046	1.146
1958 V	1.678	1.351	1.152	1.642	1.785	1.357	1.058	1.148
1958 VI	1.679	1.365	1.142	1.644	1.805	1.372	1.069	1.167
1958 VII	1.684	1.389	1.147	1.650	1.777	1.356	1.052	1.158
1958 VIII	1.695	1.373	1.209	1.660	1.746	1.346	1.069	1.156
1958 IX	1.688	1.403	1.226	1.656	1.770	1.386	1.071	1.167
1958 X	1.686	1.410	1.226	1.654	1.764	1.414	1.067	1.174
1958 XI	1.687	1.415	1.230	1.656	1.778	1.411	1.072	1.181
1958 XII	1.699	1.421	1.246	1.668	1.755	1.425	1.091	1.190
1959 I	1.739	1.441	1.215	1.705	1.764	1.402	1.084	1.177
1959 II	1.775	1.437	1.197	1.736	1.809	1.433	1.065	1.206
1959 III	1.787	1.442	1.229	1.747	1.804	1.440	1.112	1.212
1959 IV	1.783	1.438	1.227	1.742	1.818	1.466	1.124	1.229
1959 V p	1.911	1.587	1.268	1.870	1.820	1.523	1.130	1.250
1959 VI p	1.926	1.570	1.338	1.885	1.853	1.509	1.142	1.255

(a) Sans l'Italie - Italia esclusa

(b) Mines exceptées du régime de nationalisation - Miniere escluse dal regime di nazionalizzazione

Rendimento per operaio e per turno nelle miniere di carbon fossile

23

C

en kg

France · Francia					Italia	Pays-Bas Paesi Bassi	Commu- nauté Comunità	Période Periodo
Nord/Pas- de-Calais	Lorraine Lorena	Centre-Midi	Autres Mines (b) Altre miniere	Total Totale	Sulcis	Limbourg Limburgo		
1.175	1.969	1.219	1.002	1.298	.	1.729	1.372 (a)	1951
1.228	2.018	1.270	977	1.353	.	1.609	1.389 (a)	1952
1.277	2.088	1.343	974	1.416	609	1.567	{ 1.393 1.401 (a)	1953
1.349	2.214	1.424	1.001	1.504	636	1.497	{ 1.438 1.447 (a)	1954
1.426	2.257	1.513	1.110	1.583	867	1.486	{ 1.497 1.502 (a)	1955
1.484	2.275	1.590	1.213	1.645	949	1.496	{ 1.525 1.529 (a)	1956
1.506	2.310	1.634	1.219	1.682	957	1.499	{ 1.541 1.545 (a)	1957
1.499	2.285	1.634	1.256	1.680	1.039	1.521	{ 1.577 1.579 (a)	1958
1.494	2.234	1.678	1.356	1.676	962	1.508	1.528	X 1957
1.484	2.286	1.657	1.410	1.678	919	1.504	1.531	XI
1.505	2.240	1.618	1.257	1.655	899	1.515	1.526	XII
1.520	2.218	1.593	1.225	1.669	1.008	1.502	1.543	I 1958
1.513	2.225	1.646	1.302	1.680	987	1.497	1.554	II
1.500	2.310	1.674	1.167	1.698	898	1.499	1.566	III
1.505	2.309	1.664	1.148	1.696	957	1.512	1.570	IV
1.515	2.282	1.641	1.225	1.699	1.024	1.484	1.572	V
1.514	2.335	1.644	1.234	1.710	1.008	1.550	1.591	VI
1.500	2.275	1.623	1.283	1.682	1.006	1.519	1.590	VII
1.500	2.150	1.590	1.353	1.634	1.053	1.556	1.577	VIII
1.502	2.329	1.614	1.340	1.691	1.168	1.566	1.595	IX
1.483	2.341	1.614	1.283	1.676	1.140	1.526	1.588	X
1.472	2.366	1.625	1.339	1.678	1.234	1.524	1.597	XI
1.465	2.250	1.674	1.258	1.646	1.144	1.523	1.586	XII
1.465	2.323	1.672	1.238	1.680	1.057	1.590	1.623	I 1959
1.497	2.370	1.691	1.288	1.710	1.114	1.623	1.665	II
1.500	2.382	1.696	1.231	1.706	1.175	1.582	1.655	III
1.523	2.447	1.695	1.263	1.744	1.207	1.597	1.668	IV
1.517	2.405	1.651	1.324	1.715	1.099	1.540	1.720	V p
1.512	2.430	1.666	1.324	1.725	1.180	1.527	1.733	VI p

Main-d'œuvre employée dans les houillères · Total des ouvriers et employés inscrits
Mano d'opera impiegata nelle miniere di carbon fossile · Totale degli operai e impiegati iscritti

1.000 unités · unità

en fin de trimestre a fine trimestre	Ouvriers · Operai					Employés · Impiegati					Total des ouvriers et employés Totale degli operai e impiegati
	Entreprises minières Esercizio di miniera			Indus- tries annexes Industrie collegate	Total des ouvriers Totale degli operai	Employés techniques Impiegati tecnici			Autres employés Altri impiegati	Total des employés Totale degli impiegati	
	au fond allo interno	au jour (a) allo esterno	Total fond et jour Totale allo interno e allo esterno			au fond allo interno	au jour allo esterno	Total fond et jour Totale allo interno e allo esterno			
Ruhr											
1957 1er trim.	311,8	104,4	416,2	33,9	450,1	12,4	14,1	26,5	15,7	42,2	492,4
2e trim.	307,9	107,4	415,4	34,8	450,2	12,7	14,4	27,1	16,1	43,2	493,4
3e trim.	309,5	106,9	416,4	35,4	451,8	12,7	14,5	27,2	16,2	43,4	495,2
4e trim.	312,2	104,6	416,8	35,3	452,1	13,0	14,6	27,6	16,2	43,8	495,8
1958 1er trim.	312,2	103,5	415,7	34,9	450,6	13,1	14,8	27,9	16,1	44,0	494,6
2e trim.	305,4	105,9	411,3	35,0	446,4	13,5	15,0	28,5	16,3	44,7	491,1
3e trim.	299,7	104,2	403,9	35,0	438,9	13,5	15,0	28,5	16,3	44,8	483,7
4e trim.	296,1	101,8	397,8	34,2	432,0	13,8	15,1	28,9	16,1	45,0	477,0
1959 1er trim.	289,4	101,6	390,9	30,0	420,9	13,5	15,5	29,0	15,6	44,6	465,5
Aix-la-Chapelle Aquisgrana											
1957 1er trim.	22,9	7,4	30,3	1,0	31,3	1,0	0,6	1,6	0,9	2,5	33,8
2e trim.	23,0	7,6	30,7	1,0	31,6	1,1	0,7	1,8	0,8	2,6	34,3
3e trim.	24,0	7,6	31,6	1,0	32,5	1,1	0,7	1,8	0,9	2,7	35,2
4e trim.	24,1	7,4	31,5	1,0	32,4	1,1	0,7	1,8	0,9	2,7	35,1
1958 1er trim.	24,0	7,4	31,4	0,9	32,3	1,1	0,7	1,8	0,9	2,7	35,1
2e trim.	23,4	7,6	31,0	0,9	32,0	1,2	0,8	1,9	0,9	2,8	34,8
3e trim.	23,2	7,5	30,6	1,1	31,7	1,1	0,8	1,9	0,9	2,8	34,5
4e trim.	23,1	7,3	30,4	1,0	31,4	1,2	0,8	1,9	0,9	2,8	34,3
1959 1er trim.	22,9	6,6	29,5	1,6	31,1	1,2	0,8	2,0	0,9	2,9	34,0
Basse-Saxe Bassa Sassonia											
1957 1er trim.	7,4	2,7	10,0	0,5	10,5	0,3	0,2	0,5	0,3	0,8	11,3
2e trim.	7,3	2,6	9,9	0,5	10,4	0,3	0,2	0,5	0,3	0,8	11,2
3e trim.	7,4	2,6	10,0	0,6	10,5	0,3	0,2	0,5	0,3	0,8	11,3
4e trim.	7,4	2,6	10,1	0,5	10,6	0,3	0,2	0,5	0,3	0,8	11,4
1958 1er trim.	7,5	2,5	10,1	0,5	10,6	0,3	0,2	0,6	0,3	0,8	11,5
2e trim.	7,6	2,6	10,1	0,5	10,7	0,3	0,3	0,6	0,3	0,9	11,5
3e trim.	7,5	2,6	10,2	0,5	10,6	0,3	0,2	0,6	0,3	0,9	11,5
4e trim.	7,4	2,6	10,0	0,5	10,5	0,3	0,2	0,6	0,3	0,8	11,3
1959 1er trim.	7,4	2,6	10,0	0,4	10,4	0,3	0,2	0,5	0,3	0,8	11,2
Allemagne (R.F.) sans la Sarre Germania (R.F.) escl. la Sarre											
1957 1er trim.	342,1	114,4	456,5	35,4	491,9	13,7	14,9	28,6	16,9	45,6	537,5
2e trim.	338,3	117,7	455,9	36,3	492,2	14,1	15,3	29,4	17,2	46,6	538,9
3e trim.	340,8	117,1	457,9	36,9	494,8	14,1	15,4	29,5	17,3	46,9	541,7
4e trim.	343,7	114,6	458,3	36,8	495,1	14,4	15,6	30,0	17,3	47,3	542,4
1958 1er trim.	343,7	113,6	457,2	36,3	493,5	14,5	15,8	30,3	17,3	47,6	541,1
2e trim.	336,3	116,1	452,5	36,5	489,0	15,0	16,0	31,0	17,4	48,4	537,4
3e trim.	330,4	114,3	444,7	36,5	481,2	14,9	16,0	31,0	17,4	48,4	529,6
4e trim.	326,6	111,7	438,2	35,7	473,9	15,3	16,1	31,4	17,3	48,7	522,6
1959 1er trim.	319,7	110,7	430,4	32,0	462,4	15,0	16,5	31,5	16,8	48,3	510,7

(a) Y compris services auxiliaires · Compresi i servizi ausiliari

Main-d'œuvre employée dans les houillères · Total des ouvriers et employés inscrits
 Mano d'opera impiegata nelle miniere di carbon fossile · Totale degli operai e impiegati iscritti

1.000 unités · unità

en fin de trimestre a fine trimestre	Ouvriers · Operai					Employés · Impiegati					Total des ouvriers et employés Totale degli operai e impiegati
	Entreprises minières Esercizio di miniera			Indus- tries annexes Industrie collegate	Total des ouvriers Totale degli operai	Employés techniques Impiegati tecnici			Autres employés Altri impiegati	Total des employés Totale degli impiegati	
	au fond allo interno	au jour (a) allo esterno	Total fond et jour Totale allo interno e allo esterno			au fond allo interno	au jour allo esterno	Total fond et jour Totale allo interno e allo esterno			
Sarre											
1957 1er trim.	37,0	19,4	56,4	1,0	57,4	1,8	2,2	4,0	2,3	6,2	63,6
2e trim.	36,9	19,3	56,2	0,9	57,2	1,8	2,2	4,0	2,3	6,2	63,4
3e trim.	37,5	19,9	57,4	1,0	58,3	1,8	2,2	4,0	2,3	6,3	64,6
4e trim.	38,0	19,5	57,5	1,0	58,5	1,9	2,2	4,1	2,4	6,5	65,0
1958 1er trim.	38,3	19,0	57,2	0,9	58,2	1,9	2,2	4,0	2,3	6,4	64,6
2e trim.	38,0	18,8	56,8	0,9	57,7	1,9	2,2	4,0	2,3	6,3	64,0
3e trim.	38,3	17,9	56,2	0,9	57,1	1,9	2,2	4,0	2,3	6,3	63,4
4e trim.	38,4	17,2	55,5	0,9	56,5	2,0	2,2	4,2	2,3	6,5	62,9
1959 1er trim.	38,3	16,8	55,1	0,9	56,0	2,0	2,2	4,2	2,3	6,5	62,5
2e trim.	37,8	16,8	54,6	1,1	55,6	1,9	2,2	4,1	2,3	6,4	62,0
Campine											
1957 1er trim.	27,9	9,2	37,1	0,5	37,6	2,4	0,9	3,3	1,1	4,4	42,0
2e trim.	28,0	9,1	37,1	0,5	37,6	2,5	0,9	3,3	1,1	4,4	42,0
3e trim.	28,7	9,4	38,1	0,4	38,5	2,5	0,9	3,4	1,1	4,5	43,0
4e trim.	30,1	9,3	39,4	0,5	39,9	2,5	0,9	3,4	1,1	4,5	44,4
1958 1er trim.	30,3	9,3	39,6	0,5	40,1	2,7	0,9	3,6	1,1	4,7	44,8
2e trim.	29,7	9,3	39,0	0,5	39,4	2,7	0,9	3,6	1,1	4,7	44,1
3e trim.	29,4	9,5	39,0	0,5	39,5	2,7	0,9	3,6	1,1	4,7	44,2
4e trim.	29,5	9,4	38,9	0,5	39,4	2,7	0,9	3,6	1,1	4,7	44,1
1959 1er trim.	28,9	9,6	38,4	0,4	38,8	2,7	0,9	3,6	1,1	4,7	43,5
Sud											
1957 1er trim.	74,0	24,8	98,8	1,0	99,8	5,9	1,6	7,6	2,7	10,2	110,0
2e trim.	73,5	24,6	98,1	0,9	99,0	6,0	1,6	7,7	2,7	10,3	109,4
3e trim.	74,6	24,5	99,2	1,1	100,2	6,0	1,6	7,6	2,7	10,3	110,5
4e trim.	79,3	24,8	104,1	1,0	105,1	6,1	1,6	7,7	2,7	10,4	115,3
1958 1er trim.	77,3	25,2	102,5	0,7	103,2	6,1	1,6	7,7	2,7	10,3	113,5
2e trim.	73,3	24,7	98,0	0,6	98,6	6,1	1,7	7,7	2,6	10,3	109,0
3e trim.	70,0	24,1	94,1	0,7	94,7	5,8	1,6	7,5	2,6	10,0	104,7
4e trim.	68,8	23,6	92,3	0,7	93,0	5,7	1,6	7,3	2,5	9,8	102,8
1959 1er trim.	66,8	22,9	89,7	0,8	90,6	5,6	1,6	7,2	2,4	9,6	100,2
Belgique · Belgio											
1957 1er trim.	101,9	34,0	135,9	1,5	137,3	8,4	2,5	10,9	3,8	14,7	152,0
2e trim.	101,5	33,7	135,2	1,4	136,6	8,5	2,5	11,0	3,8	14,8	151,4
3e trim.	103,4	33,9	137,3	1,5	138,8	8,4	2,5	11,0	3,8	14,8	153,5
4e trim.	109,4	34,1	143,5	1,5	145,0	8,6	2,5	11,1	3,8	14,9	159,9
1958 1er trim.	107,6	34,5	142,1	1,2	143,3	8,7	2,5	11,3	3,8	15,0	158,3
2e trim.	103,0	34,0	136,9	1,1	138,1	8,8	2,6	11,4	3,7	15,0	153,1
3e trim.	99,4	33,6	133,0	1,1	134,2	8,5	2,6	11,1	3,6	14,7	148,9
4e trim.	98,3	33,0	131,2	1,2	132,4	8,3	2,5	10,9	3,6	14,5	146,9
1959 1er trim.	95,7	32,5	128,2	1,2	129,4	8,3	2,5	10,8	3,5	14,3	143,7

(a) Y compris services auxiliaires · Compresi i servizi ausiliari

Main-d'œuvre employée dans les houillères · Total des ouvriers et employés inscrits
 Mano d'opera impiegata nelle miniere di carbon fossile · Totale degli operai e impiegati iscritti

1.000 unités · unità

en fin de trimestre a fine trimestre	Ouvriers · Operai					Employés · Impiegati					Total des ouvriers et employés Totale degli operai e impiegati
	Entreprises minières Esercizio di miniera			Indus- tries annexes Industrie collegate	Total des ouvriers Totale degli operai	Employés techniques Impiegati tecnici			Autres employés Altri impiegati	Total des employés Totale degli operai e impiegati	
	au fond allo interno	au jour (a) allo esterno	Total fond et jour Totale allo interno e allo esterno			au fond allo interno	au jour allo esterno	Total fond et jour Totale allo interno e allo esterno			
Nord/ Pas-de-Calais											
1957 1er trim.	81,3	34,2	115,5	5,3	120,8	4,5	5,5	10,0	4,7	14,7	135,5
2e trim.	82,2	33,9	116,1	5,3	121,4	4,5	5,4	9,9	4,7	14,6	136,0
3e trim.	81,8	33,6	115,4	5,3	120,7	4,5	5,4	9,9	4,6	14,6	135,3
4e trim.	82,1	33,3	115,4	5,3	120,7	4,5	5,3	9,9	4,6	14,5	135,2
1958 1er trim.	81,4	33,0	114,4	5,3	119,7	4,6	5,4	9,9	4,6	14,5	134,2
2e trim.	80,7	32,7	113,4	5,3	118,7	4,5	5,3	9,8	4,5	14,4	133,1
3e trim.	80,3	32,5	112,8	5,1	117,9	4,5	5,3	9,8	4,5	14,3	132,2
4e trim.	81,4	32,2	113,6	5,1	118,8	4,6	5,3	9,8	4,5	14,3	133,0
1959 1er trim.	81,3	31,9	113,2	5,0	118,2	4,6	5,3	9,9	4,4	14,3	132,4
Lorraine-Lorena											
1957 1er trim.	24,5	11,7	36,3	2,7	38,9	1,6	2,4	4,0	1,7	5,7	44,6
2e trim.	25,6	11,8	37,3	2,5	39,9	1,6	2,4	4,0	1,7	5,7	45,6
3e trim.	26,3	11,7	38,0	2,7	40,7	1,7	2,5	4,1	1,7	5,8	46,5
4e trim.	26,3	11,8	38,1	2,8	40,9	1,7	2,5	4,2	1,7	5,9	46,7
1958 1er trim.	26,5	11,5	37,9	2,8	40,8	1,7	2,6	4,3	1,7	5,9	46,7
2e trim.	26,4	11,4	37,8	2,8	40,6	1,7	2,6	4,3	1,7	5,9	46,5
3e trim.	26,3	11,5	37,7	2,8	40,6	1,8	2,6	4,3	1,6	6,0	46,5
4e trim.	26,1	11,7	37,8	2,8	40,6	1,8	2,5	4,3	1,6	5,9	46,5
1959 1er trim.	26,1	11,7	37,8	2,8	40,5	1,8	2,6	4,3	1,6	6,0	46,5
Centre-Midi											
1957 1er trim.	33,4	15,8	49,2	2,0	51,2	2,1	2,2	4,3	2,0	6,3	57,5
2e trim.	33,8	15,8	49,6	2,0	51,6	2,1	2,2	4,3	2,0	6,3	57,9
3e trim.	33,8	15,7	49,6	2,0	51,5	2,1	2,2	4,3	2,0	6,3	57,8
4e trim.	33,8	15,6	49,4	2,0	51,3	2,1	2,2	4,3	2,0	6,3	57,6
1958 1er trim.	33,2	15,6	48,8	1,9	50,7	2,1	2,2	4,4	1,9	6,3	57,1
2e trim.	33,0	15,5	48,4	2,0	50,4	2,1	2,2	4,3	2,0	6,3	56,7
3e trim.	32,9	15,4	48,3	2,0	50,3	2,1	2,2	4,3	1,9	6,3	56,5
4e trim.	32,7	15,2	48,0	2,0	50,0	2,1	2,2	4,3	1,9	6,2	56,2
1959 1er trim.	32,2	15,1	47,3	1,9	49,2	2,1	2,2	4,3	1,9	6,2	55,5
France(b)Francia											
1957 1er trim.	139,2	61,8	201,0	10,0	211,0	8,2	10,0	18,3	8,3	26,6	237,6
2e trim.	141,6	61,5	203,1	9,9	212,9	8,2	10,0	18,3	8,3	26,6	239,5
3e trim.	141,9	61,0	202,9	10,1	212,9	8,3	10,1	18,4	8,3	26,7	239,6
4e trim.	142,2	60,7	202,9	10,1	213,0	8,3	10,0	18,4	8,3	26,6	239,6
1958 1er trim.	141,1	60,1	201,2	10,0	211,2	8,4	10,2	18,6	8,2	26,7	237,9
2e trim.	140,1	59,6	199,7	10,0	209,7	8,3	10,1	18,4	8,1	26,6	236,2
3e trim.	139,5	59,3	198,8	9,9	208,7	8,4	10,1	18,5	8,1	26,6	235,3
4e trim.	140,3	59,1	199,4	9,9	209,3	8,4	10,0	18,4	8,0	26,4	235,7
1959 1er trim.	139,6	58,7	198,2	9,7	207,9	8,4	10,1	18,5	7,9	26,5	234,4

(a) Y compris services auxiliaires · Compresi i servizi ausiliari

(b) Non compris les mines exceptées du régime de nationalisation · Non comprese le miniere escluse dal regime di nazionalizzazione

Main-d'œuvre employée dans les houillères · Total des ouvriers et employés inscrits
 Mano d'opera impiegata nelle miniere di carbon fossile · Totale degli operai e impiegati iscritti

1.000 unités · unità

en fin de trimestre a fine trimestre	Ouvriers · Operai					Employés · Impiegati					Total des ouvriers et employés Totale degli operai e impiegati
	Entreprises minières Esercizio di miniera			Indus- tries annexes Industrie collegate	Total des ouvriers Totale degli operai	Employés techniques Impiegati tecnici			Autres employés Altri impiegati	Total des employés Totale degli impiegati	
	au fond allo interno	au jour (a) allo esterno	Total fond et jour Totale allo interno e allo esterno			au fond allo interno	au jour allo esterno	Total fond et jour Totale allo interno e allo esterno			
Italie · Italia											
Sulcis-La Thuile											
1957 1er trim.	4,5	1,4	5,9	—	5,9	0,4	0,1	0,5	0,2	0,7	6,7
2e trim.	4,6	1,3	5,9	—	5,9	0,4	0,1	0,5	0,2	0,7	6,6
3e trim.	4,5	1,3	5,8	—	5,8	0,4	0,1	0,5	0,2	0,7	6,5
4e trim.	4,2	1,2	5,5	—	5,5	0,4	0,1	0,5	0,2	0,7	6,2
1958 1er trim.	4,2	1,2	5,4	—	5,4	0,4	0,1	0,5	0,2	0,6	6,1
2e trim.	4,2	1,4	5,5	—	5,5	0,4	0,1	0,5	0,2	0,7	6,2
3e trim.	2,7	1,2	3,9	—	3,9	0,3	0,1	0,5	0,2	0,6	4,6
4e trim.	2,7	1,0	3,7	—	3,7	0,3	0,1	0,4	0,2	0,5	4,2
1959 1er trim.	2,7	1,0	3,7	—	3,7	0,3	0,1	0,4	0,2	0,5	4,2
Pays-Bas Paesi Bassi											
Limbourg Limburgo											
1957 1er trim.	30,5	16,3	47,7	7,5	54,2	1,7	2,5	4,2	2,6	6,8	61,0
2e trim.	30,9	16,2	47,0	7,5	54,5	1,7	2,5	4,2	2,6	6,8	61,3
3e trim.	30,3	16,5	46,9	7,7	54,5	1,8	2,6	4,4	2,6	7,0	61,5
4e trim.	31,5	16,7	48,2	7,7	55,9	1,8	2,6	4,3	2,6	7,0	62,9
1958 1er trim.	31,8	16,9	48,7	7,8	56,4	1,8	2,6	4,4	2,7	7,1	63,5
2e trim.	31,5	16,9	48,5	7,8	56,2	1,8	2,6	4,4	2,7	7,1	63,4
3e trim.	31,1	17,6	48,6	7,8	56,4	1,9	2,7	4,6	2,7	7,3	63,7
4e trim.	31,1	13,4	48,5	7,7	56,2	1,9	2,7	4,6	2,7	7,3	63,5
1959 1er trim.	30,7	17,2	47,9	7,7	55,5	1,9	2,8	4,7	2,7	7,4	62,9
Communauté (b) Comunità (b)											
1957 1er trim.	655,2	247,3	902,4	55,4	957,7	34,2	32,2	66,5	34,1	100,6	1.058,4
2e trim.	653,8	249,7	903,3	56,0	959,3	34,7	32,6	67,4	34,4	101,7	1.061,1
3e trim.	658,4	249,7	908,1	57,2	965,2	34,8	32,9	67,8	34,5	102,4	1.067,4
4e trim.	669,0	246,8	915,9	57,1	973,0	35,4	33,0	68,4	34,6	103,0	1.076,0
1958 1er trim.	666,6	245,1	911,7	56,2	968,0	35,6	33,4	69,1	34,4	103,5	1.071,4
2e trim.	653,1	246,8	899,9	56,3	956,2	36,2	33,6	69,7	34,4	104,1	1.060,3
3e trim.	641,4	243,9	885,2	56,2	941,5	35,9	33,7	69,7	34,3	103,9	1.045,5
4e trim.	637,3	239,3	876,6	55,4	932,0	36,2	33,6	69,9	34,1	103,9	1.035,8
1959 1er trim.	626,7	236,9	863,5	51,5	914,9	35,9	34,2	70,1	33,4	103,5	1.018,4

(a) Y compris services auxiliaires · Compresi i servizi ausiliari

 (b) Non compris les mines exceptées du régime de nationalisation en France
 Non compre e le miniere escluse dal regime di nazionalizzazione delle Francia

Absences dans les entreprises minières
en % des présences possibles (a) pendant les jours ouvrables

Période Periodo	motifs personnels · per motivi personali							motifs économiques per motivi economici		
	Maladie Malattia	Accidents du travail Infortuni sul lavoro	Absences justifiées Assenze giustificate	Absences non justifiées Assenze non giustificate	Congés normaux Ferie normali	Autres absences payées Altre assenze retribuite	Total Totale	Manque de débouchés Deficienza di mercati	Manque de moyens de transport Deficienza di mezzi di trasporto	
Ouvriers du fond · Operai all'interno										
1955	6,29	2,83	0,96	1,42	5,84	0,82	18,15	0,13	0,00	
1956	6,16	2,72	0,99	1,41	5,74	0,29	17,30	—	0,00	
1957	7,17	2,76	0,61	1,33	5,72	0,25	17,84	—	—	
1958	6,50	2,81	0,49	0,99	5,92	0,23	16,93	2,14	—	
1958	X	6,84	2,82	0,40	0,80	3,79	0,14	14,78	4,02	—
	XI	5,88	2,58	0,40	0,68	2,94	0,26	12,72	3,57	—
	XII	5,85	2,58	0,60	0,89	4,04	0,81	14,76	4,04	—
1959	I	6,14	2,44	0,38	0,80	4,48	0,16	14,39	4,60	—
	II	6,82	2,50	0,33	0,72	4,75	0,22	15,34	2,89	0,00
	III	6,78	2,67	0,30	0,66	5,21	0,15	15,77	5,66	—
	IV	6,56	2,54	0,32	0,61	5,55	0,16	15,73	6,35	—
Ouvriers du jour · Operai all'esterno										
1955	4,46	0,84	0,58	0,29	5,73	1,19	13,08	0,13	0,00	
1956	4,69	0,89	0,58	0,27	5,81	0,24	12,48	—	0,00	
1957	5,38	0,88	0,37	0,24	5,81	0,19	12,87	0,01	—	
1958	5,13	0,89	0,32	0,20	5,87	0,19	12,60	1,58	—	
1958	X	5,04	0,88	0,29	0,16	4,38	0,12	10,87	3,00	—
	XI	5,00	0,84	0,29	0,14	3,01	0,22	9,50	2,57	—
	XII	4,87	0,86	0,40	0,17	4,57	0,72	11,57	2,90	—
1959	I	5,25	0,86	0,28	0,17	3,26	0,15	9,97	3,29	—
	II	5,94	0,91	0,30	0,17	3,64	0,21	11,16	2,13	—
	III	5,61	0,89	0,24	0,13	4,27	0,14	11,28	4,01	—
	IV	4,38	0,70	0,20	0,10	3,55	0,12	9,06	4,04	—
Ouvriers du fond et du jour · Operai all'interno e all'esterno										
1955	5,77	2,27	0,85	1,10	5,80	0,93	16,72	0,13	0,00	
1956	5,75	2,22	0,88	1,09	5,76	0,27	15,97	—	0,00	
1957	6,68	2,25	0,54	1,03	5,75	0,23	16,49	0,00	—	
1958	6,13	2,29	0,44	0,77	5,90	0,22	15,76	1,99	—	
1958	X	6,35	2,30	0,37	0,62	3,95	0,13	13,72	3,74	—
	XI	5,64	2,11	0,37	0,55	2,95	0,25	11,85	3,30	—
	XII	5,58	2,12	0,54	0,70	4,18	0,78	13,90	3,73	—
1959	I	5,90	2,01	0,35	0,63	4,15	0,16	13,19	4,24	—
	II	6,58	2,07	0,32	0,57	4,45	0,21	14,21	2,68	0,00
	III	6,46	2,19	0,28	0,52	4,95	0,14	14,55	5,21	—
	IV	6,16	2,07	0,29	0,47	5,16	0,15	14,31	5,90	—

(a) Présences possibles = présences + absences · Presenze possibili = Presenze + assenze

(b) Compensatoire de la diminution de la durée du travail · Compensativo della diminuzione della durata del lavoro

(c) Allemagne seulement · Per la Germania solamente

(d) Funérailles, cérémonies commémoratives · Funerali, cerimonie commemorative

Assenze nell'esercizio di miniera
in % delle presenze possibili (a) durante i giorni lavorativi

28 C

et techniques e tecnici		motifs divers · per motivi vari						Total général Totale generale	Période Periodo
Motifs d'ordre technique Motivi d'ordine tecnico	Total Totale	Fêtes locales Feste locali	Jours de repos (b) Giorni di riposo	Temps libre (c) Tempo libero	Grèves collectives Scioperi collettivi	Autres motifs (d) Altri motivi	Total Totale		
Ouvriers du fond · Operai all'interno									
0,23	0,36	0,11	—	0,23	0,24	0,04	0,61	19,13	1955
0,23	0,23	0,02	0,74	0,21	0,14	0,20	1,31	18,84	1956
0,25	0,25	0,03	2,47	0,15	0,19	0,08	2,91	21,00	1957
0,33	2,48	0,05	2,99	0,14	0,18	0,01	3,35	22,76	1958
0,32	4,33	0,07	2,48	0,18	0,02	0,00	2,74	21,86	X 1958
1,11	4,68	0,00	1,13	0,17	0,05	0,00	1,38	18,78	XI
0,25	4,29	0,34	5,28	0,15	0,05	0,01	5,82	24,88	XII
0,23	4,83	0,00	2,70	0,13	0,04	—	2,87	22,09	I 1959
0,21	3,09	0,00	5,06	0,11	2,16	0,00	7,33	25,76	II
0,27	5,94	0,28	1,34	0,12	0,02	0,01	1,76	23,47	III
0,27	6,62	0,00	2,33	0,17	0,04	0,01	2,55	24,91	IV
Ouvriers du jour · Operai all'esterno									
0,06	0,19	0,09	—	—	0,12	0,03	0,25	13,52	1955
0,04	0,04	0,02	0,59	—	0,06	0,16	0,83	13,35	1956
0,05	0,05	0,02	1,89	—	0,09	0,07	2,07	15,00	1957
0,11	1,69	0,04	2,31	—	0,09	0,00	2,44	16,73	1958
0,09	3,09	0,06	1,95	—	0,00	—	2,02	15,98	X 1958
0,64	3,21	0,00	0,86	—	0,00	0,00	0,89	13,60	XI
0,05	2,95	0,33	4,30	—	0,04	0,00	4,67	19,19	XII
0,07	3,36	0,00	2,07	—	0,02	—	2,08	15,41	I 1959
0,05	2,18	0,00	3,96	—	1,69	0,00	5,65	18,99	II
0,11	4,12	0,26	1,01	—	0,01	0,00	1,28	16,68	III
0,06	4,10	—	1,53	—	0,01	0,00	1,55	14,71	IV
Ouvriers du fond et du jour · Operai all'interno e all'esterno									
0,18	0,31	0,11	—	0,16	0,20	0,04	0,51	17,54	1955
0,18	0,18	0,02	0,70	0,15	0,12	0,19	1,18	17,33	1956
0,19	0,20	0,03	2,31	0,11	0,16	0,08	2,69	19,37	1957
0,27	2,26	0,05	2,81	0,10	0,15	0,00	3,11	21,13	1958
0,26	4,00	0,07	2,33	0,13	0,01	0,00	2,55	20,27	X 1958
0,98	4,28	0,00	1,06	0,13	0,05	0,01	1,25	17,38	XI
0,20	3,93	0,34	5,01	0,11	0,05	0,01	5,51	23,35	XII
0,19	4,43	0,00	2,53	0,09	0,04	—	2,66	20,28	I 1959
0,17	2,85	0,00	4,76	0,08	2,03	0,00	6,87	23,93	II
0,23	5,44	0,27	1,25	0,08	0,02	0,01	1,63	21,63	III
0,22	6,12	0,00	2,18	0,12	0,03	0,01	2,35	22,78	IV

Absences dans les entreprises minières
en % des présences possibles (a) pendant les jours ouvrables

Période Periodo	motifs personnels · per motivi personali							motifs économiques per motivi economici	
	Maladie Malattia	Accidents du travail Infortuni sul lavoro	Absences justifiées Assenze giustificate	Absences non justifiées Assenze non giustificate	Congés normaux Ferie normali	Autres absences payées Altre assenze retribuite	Total Totale	Manque de débouchés Deficienza di mercati	Manque de moyens de transport Deficienza di mezzi di trasporto
Ouvriers du fond · Operai all'interno									
1955	5,43	2,63	1,49	0,57	5,70	1,33(b)	17,15	—	—
1956	5,28	2,47	1,44	0,69	5,65	0,18	15,70	—	—
1957	6,62	2,63	0,82	0,61	5,66	0,18	16,51	—	—
1958	5,96	2,88	0,63	0,38	5,88	0,18	15,91	2,11	—
1958 X	6,21	2,90	0,53	0,25	3,79	0,15	13,82	4,51	—
XI	5,12	2,63	0,49	0,20	2,96	0,17	11,57	4,45	—
XII	4,64	2,60	0,70	0,20	3,70	0,15	11,98	5,09	—
1959 I	4,59	2,36	0,54	0,17	5,61	0,18	13,45	4,65	—
II	5,47	2,49	0,39	0,20	5,47	0,17	14,19	2,01	—
III	6,10	2,70	0,41	0,20	6,01	0,19	15,62	6,74	—
IV	5,55	2,55	0,42	0,20	6,37	0,19	15,29	6,15	—
V	5,57	2,59	0,57	0,28	7,61	0,19	16,80	1,87	—
Ouvriers du jour · Operai all'esterno									
1955	3,89	0,77	0,79	0,06	5,71	2,29(b)	13,51	—	—
1956	4,40	0,82	0,76	0,07	5,71	0,14	11,90	—	—
1957	5,42	0,85	0,45	0,07	5,67	0,12	12,58	—	—
1958	5,35	0,89	0,38	0,06	5,73	0,15	12,57	1,62	—
1958 X	5,22	0,89	0,33	0,04	4,00	0,14	10,63	3,46	—
XI	5,14	0,85	0,33	0,04	2,43	0,16	8,95	3,38	—
XII	4,57	0,87	0,43	0,04	3,95	0,15	10,01	3,87	—
1959 I	4,68	0,85	0,38	0,04	3,36	0,18	9,49	3,48	—
II	5,74	0,90	0,29	0,04	3,30	0,18	10,46	1,47	—
III	5,98	0,89	0,28	0,04	3,74	0,20	11,13	4,99	—
IV	4,96	0,80	0,27	0,03	4,17	0,16	10,39	4,64	—
V	4,78	0,75	0,38	0,05	6,40	0,19	12,54	1,35	—
Ouvriers du fond et du jour · Operai all'interno e all'esterno									
1955	5,02	2,13	1,31	0,43	5,71	1,58(b)	16,19	—	—
1956	5,05	2,04	1,26	0,53	5,66	0,17	14,70	—	—
1957	6,31	2,17	0,72	0,47	5,66	0,17	15,52	—	—
1958	5,80	2,38	0,57	0,30	5,84	0,18	15,06	1,98	—
1958 X	5,95	2,39	0,48	0,20	3,85	0,14	13,01	4,24	—
XI	5,12	2,17	1,45	0,16	2,83	0,17	10,90	4,18	—
XII	4,62	2,16	0,63	0,16	3,77	0,15	11,48	4,78	—
1959 I	4,61	1,97	0,50	0,14	5,03	0,18	12,43	4,35	—
II	5,54	2,08	0,37	0,16	4,91	0,18	13,23	1,87	—
III	6,07	2,23	0,38	0,16	5,43	0,19	14,46	6,29	—
IV	5,39	2,09	0,38	0,16	5,80	0,18	14,01	5,76	—
V	5,36	2,11	0,52	0,21	7,29	0,19	15,68	1,72	—

(a) Présences possibles = présences + absences · Presenze possibili = presenze + assenze

(b) Y compris les absences occasionnées par la fréquentation des écoles professionnelles. Ces absences ont représenté 70% pour le fond, 87% pour le jour et 77% pour le fond et le jour de l'ensemble des absences mentionnées sous «autres absences payées»

Comprese le assenze causate dalla partecipazione ai corsi di formazione professionale. Queste assenze hanno rappresentato il 70% per l'interno, l'87% per l'esterno e il 77% per l'interno e l'esterno dell'insieme delle assenze indicate con «altre assenze retribuite»

(c) Compensatoire de la diminution de la durée du travail · Compensativo della diminuzione della durata del lavoro

(d) Allemagne seulement · Per la Germania solamente

(e) Funérailles, cérémonies commémoratives · Funerali, cerimonie commemorative

Assenze nell'esercizio di miniera
in % delle presenze possibili (a) durante i giorni lavorativi

29 C

et techniques e tecnici		motifs divers · per motivi vari						Total général Totale generale	Période Periodo
Motifs d'ordre technique	Total	Fêtes locales	Jours de repos (c)	Temps libre (d)	Grèves collectives	Autres motifs (e)	Total		
Motivi d'ordine tecnico	Totale	Feste locali	Giorni di riposo	Tempo libero	Scioperi collettivi	Altri motivi	Totale		
Ouvriers du fond · Operai all'interno									
0,39	0,39	—	—	0,45	0,26	—	0,71	18,25	1955
0,38	0,38	—	0,67	0,41	—	—	1,08	17,16	1956
0,41	0,41	—	2,99	0,29	—	—	3,28	20,20	1957
0,44	2,55	—	3,48	0,27	—	—	3,75	22,21	1958
0,41	4,93	—	3,10	0,35	—	—	3,45	22,20	X 1958
0,50	4,95	—	0,02	0,34	—	—	0,36	16,88	XI
0,46	5,55	—	7,49	0,30	—	—	7,78	25,31	XII
0,41	5,06	—	3,36	0,25	—	—	3,60	22,11	I 1959
0,37	2,37	—	7,21	0,21	—	—	7,43	23,99	II
0,44	7,19	—	0,37	0,23	—	—	0,60	23,40	III
0,39	6,54	—	3,35	0,33	—	—	3,68	25,52	IV
0,48	2,34	—	7,55	0,01	—	—	7,56	26,71	V
Ouvriers du jour · Operai all'esterno									
0,08	0,08	—	—	—	0,16	—	0,16	13,75	1955
0,06	0,06	—	0,66	—	—	—	0,66	12,62	1956
0,07	0,07	—	2,74	—	—	—	2,74	15,38	1957
0,09	1,71	—	3,18	—	—	—	3,18	17,45	1958
0,08	3,54	—	2,87	—	—	—	2,87	17,03	X 1958
0,08	3,46	—	0,32	—	—	—	0,32	12,73	XI
0,09	3,96	—	6,63	—	—	—	6,63	20,60	XII
0,08	3,56	—	3,02	—	—	—	3,02	16,06	I 1959
0,07	1,54	—	6,33	—	—	—	6,33	18,32	II
0,13	5,12	—	0,60	—	—	—	0,60	16,85	III
0,06	4,70	—	3,03	—	—	—	3,03	18,12	IV
0,10	1,46	—	8,41	—	—	—	8,41	22,41	V
Ouvriers du fond et du jour · Operai all'interno e all'esterno									
0,31	0,31	—	—	0,33	0,24	—	0,57	17,06	1955
0,30	0,30	—	0,67	0,30	—	—	0,97	15,97	1956
0,32	0,32	—	2,92	0,21	—	—	3,14	18,97	1957
0,35	2,33	—	3,40	0,20	—	—	3,61	21,01	1958
0,33	4,57	—	3,04	0,26	—	—	3,30	20,88	X 1958
0,39	4,57	—	0,10	0,26	—	—	0,35	15,82	XI
0,37	5,15	—	7,27	0,22	—	—	7,49	24,11	XII
0,33	4,67	—	3,27	0,18	—	—	3,45	20,56	I 1959
0,29	2,16	—	6,99	0,16	—	—	7,15	22,54	II
0,36	6,65	—	0,43	0,17	—	—	0,60	21,72	III
0,31	6,06	—	3,27	0,25	—	—	3,51	23,58	IV
0,38	2,11	—	7,78	0,01	—	—	7,79	25,58	V

Absences dans les entreprises minières
en % des présences possibles (a) pendant les jours ouvrables

Période Periodo	motifs personnels · per motivi personali							motifs économiques per motivi economici	
	Maladie Malattia	Accidents du travail Infortuni sul lavoro	Absences justifiées Assenze giustificate	Absences non justifiées Assenze non giustificate	Congés normaux Ferie normali	Autres absences payées Altre assenze retribuite	Total Totale	Manque de débouchés Deficienza di mercati	Manque de moyens de transport Deficienza di mezzi di trasporto
Ouvriers du fond · Operai all'interno									
1955	5,01	2,06	0,12	0,42	7,69	0,29	15,59	—	—
1956	5,50	2,05	0,10	0,37	7,71	0,32	16,05	—	0,01
1957	7,64	2,23	0,13	0,61	7,58	0,32	18,50	—	—
1958	7,51	2,52	0,14	0,42	7,50	0,30	18,39	1,06	—
1958 X	8,45	2,48	0,12	0,27	6,48	0,32	18,13	—	—
XI	6,08	2,30	0,14	0,21	6,26	0,27	15,26	—	—
XII	6,19	2,26	0,52	0,21	5,84	0,25	15,27	2,91	—
1959 I	5,81	2,02	0,06	0,16	8,01	0,28	16,34	2,13	—
II	8,02	2,19	0,25	0,26	7,26	0,28	18,26	—	—
III	6,85	2,44	0,07	0,15	8,96	0,28	18,76	1,72	—
IV	6,31	2,31	0,10	0,18	8,08	0,32	17,30	5,61	—
V	5,94	2,21	0,06	0,19	7,77	0,35	16,53	4,53	—
Ouvriers du jour · Operai all'esterno									
1955	3,46	0,54	0,12	0,19	6,90	0,15	11,36	—	—
1956	3,83	0,58	0,11	0,19	6,90	0,17	11,78	—	0,00
1957	5,21	0,66	0,13	0,25	6,90	0,16	13,30	—	—
1958	5,75	0,78	0,13	0,22	7,18	0,18	14,23	0,64	—
1958 X	6,10	0,81	0,13	0,16	6,19	0,20	13,58	—	—
XI	5,54	0,77	0,14	0,14	5,73	0,19	12,52	—	—
XII	5,05	0,66	0,41	0,10	6,37	0,17	12,76	1,83	—
1959 I	5,27	0,69	0,06	0,11	6,10	0,18	12,40	1,15	—
II	6,68	0,77	0,18	0,11	6,24	0,18	14,16	—	—
III	5,44	0,75	0,09	0,08	7,69	0,18	14,23	1,10	—
IV	4,96	0,61	0,09	0,09	6,40	0,24	12,39	4,62	—
V	4,67	0,56	0,07	0,08	7,19	0,21	12,79	3,49	—
Ouvriers du fond et du jour · Operai all'interno e all'esterno									
1955	4,46	1,52	0,12	0,34	7,41	0,24	14,09	—	—
1956	4,91	1,53	0,10	0,31	7,42	0,27	14,54	—	0,00
1957	6,80	1,69	0,13	0,48	7,35	0,27	16,72	—	—
1958	6,93	1,95	0,13	0,36	7,40	0,26	17,03	0,92	—
1958 X	7,70	1,95	0,12	0,24	6,39	0,28	16,68	—	—
XI	5,91	1,82	0,14	0,19	6,09	0,25	14,39	—	—
XII	5,83	1,76	0,28	0,18	6,01	0,22	14,49	2,57	—
1959 I	5,64	1,60	0,06	0,14	7,41	0,26	15,11	1,82	—
II	7,60	1,75	0,22	0,21	6,94	0,25	16,99	—	—
III	6,41	1,92	0,08	0,13	8,57	0,26	17,36	1,53	—
IV	5,89	1,78	0,10	0,15	7,56	0,30	15,78	5,30	—
V	5,54	1,70	0,07	0,16	7,59	0,31	15,37	4,21	—

(a) Présences possibles = Présences + absences · Presenze possibili = Presenze + assenze

(b) Funérailles, cérémonies commémoratives · Funerali, cerimonie commemorative

(c) Compensatoire de la diminution de la durée du travail · Compensativo della diminuzione della durata del lavoro

Assenze nell'esercizio di miniera
in % delle presenze possibili (a) durante i giorni lavorativi

30

C

et techniques e tecnici		motifs divers · per motivi vari					Total général Totale generale	Période Periodo
Motifs d'ordre technique Motivi d'ordine tecnico	Total Totale	Fêtes locales Feste locali	Jours de repos (c) Giorni di riposo	Grèves collectives Scioperi collettivi	Autres motifs (b) Altri motivi	Total Totale		
Ouvriers du fond · Operai all'interno								
0,10	0,10	0,72	—	—	0,01	0,73	16,42	1955
0,04	0,05	0,06	—	—	0,67	0,73	16,83	1956
0,06	0,06	0,06	—	0,09	0,93	1,07	19,63	1957
0,01	1,07	0,00	2,11	—	0,01	2,12	21,58	1958
0,00	0,00	—	1,93	—	0,00	1,93	20,06	X 1958
—	—	—	3,63	—	—	3,63	18,89	XI
—	2,91	—	9,87	—	—	9,87	28,04	XII
0,12	2,25	—	1,12	—	—	1,12	19,71	I 1959
0,00	0,00	—	3,77	—	—	3,77	22,03	II
0,49	2,21	—	1,72	—	—	1,72	22,68	III
0,25	5,86	—	0,55	—	—	0,55	23,71	IV
0,06	4,59	—	0,91	—	—	0,91	22,03	V
Ouvriers du jour · Operai all'esterno								
0,04	0,04	0,53	—	—	—	0,53	11,93	1955
0,02	0,02	0,04	—	—	0,48	0,52	12,30	1956
0,02	0,02	0,04	—	0,03	0,65	0,72	14,04	1957
0,00	0,64	—	1,94	—	0,01	1,95	16,81	1958
—	—	—	1,68	—	—	1,68	15,27	X 1958
—	—	—	3,01	—	—	3,01	15,53	XI
—	1,83	—	8,90	—	—	8,90	23,49	XII
0,05	1,20	—	1,12	—	—	1,12	14,71	I 1959
—	—	—	3,36	—	—	3,36	17,52	II
0,26	1,36	—	1,56	—	—	1,56	17,15	III
0,15	4,77	—	0,45	—	—	0,45	17,61	IV
0,08	3,57	—	0,87	—	—	0,87	17,23	V
Ouvriers du fond et du jour · Operai all'interno e all'esterno								
0,08	0,08	0,65	—	—	0,01	0,66	14,83	1955
0,03	0,03	0,05	—	—	0,60	0,65	15,22	1956
0,04	0,04	0,05	—	0,07	0,83	0,95	17,71	1957
0,01	0,93	0,00	2,06	—	0,01	2,06	20,02	1958
0,00	0,00	—	1,85	—	0,00	1,85	18,53	X 1958
—	—	—	3,44	—	—	3,44	17,82	XI
—	2,57	—	9,57	—	—	9,57	26,63	XII
0,10	1,92	—	1,12	—	—	1,12	18,15	I 1959
0,00	0,00	—	3,64	—	—	3,64	20,63	II
0,42	1,95	—	1,67	—	—	1,67	20,98	III
0,22	5,52	—	0,52	—	—	0,52	21,82	IV
0,07	4,28	—	0,90	—	—	0,90	20,54	V

Absences dans les entreprises minières
en % des présences possibles (a) pendant les jours ouvrables

Période Periodo	motifs personnels · per motivi personali							motifs économiques per motivi economici	
	Maladie Malattia	Accidents du travail Infortuni sul lavoro	Absences justifiées Assenze giustificate	Absences non justifiées Assenze non giustificate	Congés normaux Ferie normali	Autres absences payées Altre assenze retribuite	Total Totale	Manque de débouchés Deficienza di mercati	Manque de moyens de transport Deficienza di mezzi di trasporto
Ouvriers du fond · Operai all'interno									
1955	8,77	3,10	0,75	4,82	3,44	0,74	21,62	—	0,00
1956	7,68	2,85	1,07	4,29	3,72	0,97	20,58	—	—
1957	7,71	2,85	0,67	3,93	3,65	0,71	19,52	—	—
1958	7,96	2,54	0,51	2,95	4,18	0,60	18,74	5,39	—
1958 X	8,75	2,48	0,33	2,55	2,69	0,18	16,99	10,09	—
XI	8,24	2,29	0,40	2,10	2,10	0,88	16,02	7,99	—
XII	8,69	2,34	0,83	2,63	2,99	4,12	21,59	7,56	—
1959 I	9,71	2,36	0,32	2,76	2,12	0,17	17,43	12,96	—
II	9,85	2,11	0,48	2,12	1,97	0,62	17,14	11,45	—
III	9,42	2,27	0,36	2,07	2,22	0,12	16,40	13,32	—
IV	9,68	2,26	0,32	1,85	1,82	0,18	16,12	17,89	—
V	9,49	2,24	0,31	1,97	2,38	0,22	16,61	16,50	—
Ouvriers du jour · Operai all'esterno									
1955	4,87	0,73	1,02	1,18	2,69	0,78	11,27	—	0,00
1956	4,39	0,69	1,10	1,11	2,82	1,00	11,11	—	—
1957	4,22	0,66	0,72	0,83	2,84	0,75	10,02	—	—
1958	4,13	0,63	0,57	0,66	3,07	0,63	9,68	4,75	—
1958 X	4,17	0,61	0,50	0,57	1,80	0,20	7,84	9,27	—
XI	4,52	0,53	0,53	0,52	1,42	0,84	8,36	6,84	—
XII	4,89	0,55	0,77	0,62	1,50	4,22	12,55	6,44	—
1959 I	5,62	0,63	0,47	0,68	0,94	0,19	8,53	11,20	—
II	6,08	0,63	0,85	0,69	0,83	0,64	9,72	10,24	—
III	5,55	0,61	0,46	0,49	0,98	0,14	8,22	11,41	—
IV	5,38	0,58	0,50	0,47	0,81	0,22	7,96	15,63	—
V	4,98	0,61	0,57	0,47	1,30	0,25	8,18	13,98	—
Ouvriers du fond et du jour · Operai all'interno e all'esterno									
1955	7,79	2,51	0,82	3,91	3,25	0,75	19,03	—	0,00
1956	6,87	2,32	1,08	3,51	3,50	0,98	18,26	—	—
1957	6,86	2,32	0,68	3,18	3,45	0,72	17,22	—	—
1958	7,05	2,08	0,52	2,41	3,91	0,61	16,58	5,23	—
1958 X	7,65	2,03	0,37	2,07	2,48	0,18	14,78	9,89	—
XI	7,35	1,87	0,43	1,72	1,94	0,87	14,18	7,71	—
XII	7,78	1,91	0,81	2,15	2,63	4,14	19,42	7,30	—
1959 I	8,72	1,94	0,36	2,26	1,83	0,17	15,29	12,54	—
II	8,94	1,75	0,57	1,78	1,69	0,62	15,35	11,16	—
III	8,49	1,87	0,34	1,69	1,92	0,12	14,42	12,86	—
IV	8,64	1,85	0,36	1,52	1,58	0,19	14,15	17,34	—
V	8,40	1,84	0,37	1,61	2,11	0,23	14,56	15,89	—

(a) Présences possibles = présences + absences · Presenze possibili = presenze + assenze

(b) Compensatoire de la diminution de la durée du travail · Compensativo della diminuzione della durata del lavoro

(c) Funérailles, cérémonies commémoratives · Funerali, cerimonie commemorative

Assenze nell'esercizio di miniera
in % delle presenze possibili (a) durante i giorni lavorativi

31 C

et techniques e tecnici		motifs divers · per motivi vari					Total général Totale generale	Période Periodo
Motifs d'ordre technique Motivi d'ordine tecnico	Total Totale	Fêtes locales Feste locali	Jours de repos (b) Giorni di riposo	Grèves collectives Scioperi collettivi	Autres motifs (c) Altri motivi	Total Totale		
Ouvriers du fond · Operai all'interno								
0,09	0,09	0,34	—	0,32	—	0,66	22,37	1955
0,15	0,15	—	2,34	0,48	0,81	3,63	24,36	1956
0,19	0,19	0,05	4,87	0,56	—	5,48	25,19	1957
0,57	5,96	0,02	5,37	0,48	—	5,86	30,56	1958
0,41	10,50	—	3,71	0,12	—	3,83	31,32	X 1958
5,15	13,14	—	4,24	0,18	—	4,42	33,58	XI
0,10	7,66	—	4,25	0,08	—	4,32	33,57	XII
0,08	13,04	—	4,59	0,26	—	4,85	35,32	I 1959
0,12	11,58	—	6,04	13,15	—	19,19	47,90	II
0,15	13,47	—	5,15	0,10	—	5,25	35,11	III
0,35	18,24	—	2,60	0,07	—	2,67	37,03	IV
0,44	16,95	0,02	2,56	0,13	—	2,70	36,25	V
Ouvriers du jour · Operai all'esterno								
0,05	0,05	0,25	—	0,21	—	0,46	11,78	1955
0,06	0,06	—	2,02	0,34	0,70	3,06	14,23	1956
0,09	0,09	0,04	4,28	0,39	—	4,71	14,82	1957
0,44	5,19	0,01	4,76	0,36	—	5,13	20,00	1958
0,31	9,58	—	3,40	0,02	—	3,41	20,83	X 1958
4,30	11,14	—	3,52	0,14	—	3,66	23,16	XI
0,05	6,49	—	3,83	0,03	—	3,86	22,90	XII
0,20	11,40	—	4,07	0,11	—	4,18	24,12	I 1959
0,16	10,40	—	5,35	12,04	—	17,39	37,51	II
0,24	11,65	—	4,39	0,06	—	4,45	24,32	III
0,22	15,84	—	2,23	0,05	—	2,27	26,08	IV
0,22	14,20	0,01	2,38	0,07	—	2,46	24,83	V
Ouvriers du fond et du jour · Operai all'interno e all'esterno								
0,08	0,08	0,32	—	0,29	—	0,61	19,72	1955
0,13	0,13	—	2,26	0,45	0,79	3,50	21,89	1956
0,17	0,17	0,05	4,73	0,52	—	5,30	22,68	1957
0,54	5,78	0,02	5,22	0,45	—	5,69	28,04	1958
0,39	10,27	—	3,64	0,09	—	3,73	28,79	X 1958
4,95	12,66	—	4,07	0,17	—	4,24	31,08	XI
0,08	7,38	—	4,15	0,06	—	4,21	31,01	XII
0,11	12,65	—	4,46	0,23	—	4,69	32,63	I 1959
0,13	11,29	—	5,87	12,88	—	18,75	45,40	II
0,16	13,03	—	4,97	0,09	—	5,06	32,51	III
0,32	17,66	—	2,51	0,07	—	2,57	34,38	IV
0,39	16,28	0,01	2,51	0,11	—	2,64	33,48	V

Absences dans les entreprises minières (b)
en % des présences possibles (a) pendant les jours ouvrables

Période Periodo	motifs personnels · per motivi personali							motifs économiques per motivi economici	
	Maladie Malattia	Accidents du travail Infortuni sul lavoro	Absences justifiées Assenze giustificate	Absences non justifiées Assenze non giustificate	Congés normaux Ferie normali	Autres absences payées Altre assenze retribuite	Total Totale	Manque de débouchés Deficienza di mercati	Manque de moyens de transport Deficienza di mezzi di trasporto
Ouvriers du fond · Operai all'interno									
1955	6,54	3,49	0,22	1,16	7,78	—	19,19	0,57	—
1956	7,01	3,63	0,23	1,26	7,19	—	19,32	—	—
1957	7,85	3,37	0,22	1,35	7,15	—	19,95	—	—
1958	6,46	3,21	0,26	1,15	7,12	—	18,20	—	—
1958 X	6,58	3,23	0,24	0,99	4,13	—	15,18	—	—
XI	5,74	2,97	0,24	0,93	2,77	—	12,65	—	—
XII	6,26	3,04	0,22	1,45	4,49	—	15,47	—	—
1959 I	6,93	2,98	0,17	1,09	2,87	—	14,04	—	—
II	7,35	3,11	0,13	1,07	3,56	—	15,21	—	0,00
III	6,35	3,18	0,13	0,88	4,84	—	15,38	—	—
IV	6,66	2,95	0,15	0,81	5,98	—	16,55	—	—
V	5,12	2,60	0,12	0,73	9,08	—	17,65	—	—
Ouvriers du jour · Operai all'esterno									
1955	5,46	1,16	0,13	0,24	7,53	—	14,52	0,52	—
1956	5,62	1,30	0,12	0,23	7,62	—	14,89	—	—
1957	6,05	1,22	0,12	0,22	7,65	—	15,26	—	—
1958	5,23	1,14	0,12	0,21	7,62	—	14,32	—	—
1958 X	4,99	1,14	0,13	0,15	6,41	—	12,81	—	—
XI	4,91	1,11	0,10	0,15	4,17	—	10,44	—	—
XII	5,33	1,13	0,10	0,18	6,03	—	12,76	—	—
1959 I	5,91	1,14	0,08	0,16	3,69	—	10,97	—	—
II	6,11	1,21	0,07	0,15	4,01	—	11,55	—	—
III	5,22	1,16	0,07	0,12	6,38	—	12,96	—	—
IV	5,39	1,10	0,07	0,10	5,45	—	12,09	—	—
V	4,53	0,97	0,07	0,08	8,69	—	14,35	—	—
Ouvriers du fond et du jour · Operai all'interno e all'esterno									
1955	6,21	2,77	0,19	0,88	7,70	—	17,75	0,56	—
1956	6,58	2,91	0,20	0,94	7,32	—	17,95	—	—
1957	7,31	2,73	0,19	1,01	7,30	—	18,54	—	—
1958	6,09	2,60	0,22	0,87	7,27	—	17,05	—	—
1958 X	6,11	2,62	0,20	0,75	4,80	—	14,48	—	—
XI	5,50	2,42	0,19	0,70	3,18	—	12,00	—	—
XII	5,99	2,48	0,19	1,07	4,94	—	14,68	—	—
1959 I	6,63	2,44	0,14	0,81	3,11	—	13,14	—	—
II	6,99	2,55	0,11	0,80	3,69	—	14,14	—	0,00
III	6,02	2,59	0,11	0,66	5,29	—	14,67	—	—
IV	6,29	2,41	0,13	0,60	5,83	—	15,25	—	—
V	4,95	2,12	0,11	0,54	8,97	—	16,68	—	—

(a) Présences possibles = présences + absences · Presenze possibili = presenze + assenze

(b) Non compris les mines exclues du régime de nationalisation · Non comprese le miniere escluse dal regime di nazionalizzazione

(c) Funérailles, cérémonies commémoratives · Funerali, cerimonie commemorative

Assenze nell'esercizio di miniera (b)
in % delle presenze possibili (a) durante i giorni lavorativi

32

C

et techniques e tecnici		motifs divers · per motivi vari				Total général Totale generale	Période Periodo
Motifs d'ordre technique	Total	Fêtes locales Feste locali	Grèves collectives Scioperi collettivi	Autres motifs (b) Altri motivi	Total		
Motivi d'ordine tecnico	Totale				Totale		
Ouvriers du fond · Operai all'interno							
0,05	0,62	0,06	0,17	0,17	0,40	20,21	1955
0,04	0,04	0,08	0,24	0,13	0,45	19,81	1956
0,03	0,03	0,08	0,38	0,12	0,58	20,55	1957
0,06	0,06	0,21	0,42	0,02	0,65	18,90	1958
0,19	0,19	0,31	—	—	0,31	15,67	X 1958
0,05	0,05	—	0,00	0,06	0,06	12,77	XI
0,01	0,01	1,57	0,19	0,04	1,79	17,28	XII
0,01	0,01	0,01	—	—	0,01	14,05	I 1959
0,00	0,01	—	—	0,00	0,00	15,22	II
0,00	0,00	1,24	0,01	0,03	1,29	16,67	III
0,01	0,01	0,01	—	0,05	0,05	16,62	IV
0,14	0,14	3,23	0,01	—	3,24	21,03	V
Ouvriers du jour · Operai all'esterno							
0,02	0,54	0,06	0,04	0,13	0,23	15,29	1955
0,01	0,01	0,07	0,04	0,09	0,20	15,10	1956
0,00	0,00	0,06	0,10	0,10	0,26	15,52	1957
0,01	0,01	0,17	0,13	0,00	0,31	14,64	1958
0,04	0,04	0,27	—	—	0,27	13,12	X 1958
0,01	0,01	—	0,01	0,01	0,03	10,47	XI
—	—	1,36	0,16	0,00	1,53	14,29	XII
—	—	0,01	—	—	0,01	10,98	I 1959
—	—	—	0,00	0,00	0,00	11,55	II
—	—	1,03	0,00	0,01	1,05	14,01	III
0,00	0,00	—	—	0,02	0,02	12,11	IV
0,01	0,01	1,95	—	—	1,95	16,31	V
Ouvriers du fond et du jour · Operai all'interno e all'esterno							
0,04	0,60	0,06	0,13	0,16	0,35	18,70	1955
0,03	0,03	0,08	0,18	0,12	0,38	18,36	1956
0,02	0,02	0,07	0,30	0,12	0,48	19,04	1957
0,04	0,04	0,20	0,34	0,02	0,55	17,64	1958
0,14	0,14	0,29	—	—	0,29	14,92	X 1958
0,04	0,04	—	0,00	0,05	0,05	12,09	XI
0,01	0,01	1,51	0,18	0,03	1,72	16,40	XII
0,00	0,00	0,01	—	—	0,01	13,15	I 1959
0,00	0,00	—	0,00	0,00	0,00	14,15	II
0,00	0,00	1,18	0,01	0,03	1,22	15,89	III
0,00	0,00	0,01	—	0,04	0,04	15,30	IV
0,10	0,10	2,85	0,01	—	2,86	19,65	V

Absences dans les entreprises minières
en % des présences possibles (a) pendant les jours ouvrables

Période Periodo	motifs personnels • per motivi personali							motifs économiques per motivi economici	
	Maladie Malattia	Accidents du travail Infortuni sul lavoro	Absences justifiées Assenze giustificate	Absences non justifiées Assenze non giustificate	Congés normaux Ferie normali	Autres absence payées Altre assenze retribuite	Total Totale	Manque de débouchés Deficienza di mercati	Manque de moyens de transport Deficienza di mezzi di trasporto
Ouvriers du fond • Operai all'interno									
1955	6,20	2,18	2,03	4,02	4,64	0,01	19,08	—	—
1956	5,91	2,12	1,09	3,71	4,66	0,08	17,57	—	—
1957	7,22	2,19	0,72	3,64	4,52	0,10	18,39	—	—
1958	4,08	2,03	0,41	1,99	4,63	0,11	13,27	18,95	—
1958 X	3,94	2,03	0,37	2,20	4,34	0,18	13,05	13,98	—
XI	3,99	1,86	1,59	2,12	5,36	0,13	15,06	—	—
XII	4,86	2,37	1,58	2,60	7,11	0,02	18,54	—	—
1959 I	5,55	2,36	0,48	2,47	3,41	0,03	14,31	—	—
II	5,91	2,49	0,22	2,09	5,52	0,04	16,27	—	—
III	5,71	2,68	0,59	2,07	6,04	0,13	17,22	—	—
IV	5,27	2,62	0,16	1,87	4,95	0,12	14,99	—	—
Ouvriers du jour • Operai all'esterno									
1955	3,87	0,61	1,39	1,61	4,26	0,19	11,93	—	—
1956	3,00	0,46	0,54	0,57	4,52	0,05	9,14	—	—
1957	2,80	0,52	0,43	0,65	4,35	0,07	8,81	1,19	—
1958	2,10	0,55	0,30	0,77	3,93	0,08	7,74	18,93	—
1958 X	2,03	0,73	0,32	1,09	5,05	0,09	9,32	16,67	—
XI	1,85	0,45	0,35	0,82	10,21	0,08	13,75	7,83	—
XII	1,83	0,53	0,43	0,82	12,43	0,01	16,05	2,53	—
1959 I	2,37	0,48	0,30	0,68	6,32	—	10,16	1,82	—
II	2,80	0,46	0,35	0,54	5,01	0,06	9,21	1,50	—
III	1,95	0,78	0,19	0,35	5,15	0,07	8,50	1,40	—
IV	2,35	0,89	0,52	0,48	5,61	0,16	9,99	1,64	—
Ouvriers du fond et du jour • Operai all'interno e all'esterno									
1955	5,48	1,69	1,83	3,27	4,53	0,06	16,86	—	—
1956	5,23	1,73	0,96	2,98	4,63	0,07	15,60	—	—
1957	6,18	1,80	0,65	2,94	4,48	0,10	16,14	0,28	—
1958	3,57	1,65	0,38	1,67	4,45	0,10	11,83	18,95	—
1958 X	3,39	1,65	0,35	1,88	4,55	0,15	11,97	14,76	—
XI	3,39	1,46	1,25	1,76	6,71	0,12	14,70	2,17	—
XII	4,03	1,87	1,26	2,12	8,56	0,02	17,86	0,69	—
1959 I	4,71	1,87	0,43	2,00	4,18	0,02	13,21	0,48	—
II	5,09	1,96	0,25	1,68	5,39	0,05	14,41	0,39	—
III	4,72	2,18	0,48	1,62	5,81	0,11	14,92	0,38	—
IV	4,48	2,15	0,25	1,49	5,12	0,13	13,63	0,44	—

(a) Présences possibles = présences + absences • Presenze possibili = presenze + assenze

(b) Funérailles, cérémonies commémoratives • Funerali, cerimonie commemorative

Assenze nell'esercizio di miniera
in % delle presenze possibili (a) durante i giorni lavorativi

33 C

et techniques e tecnici		motifs divers · per motivi vari				Total général Totale generale	Période Periodo
Motifs d'ordre technique Motivi d'ordine tecnico	Total Totale	Fêtes locales Feste locali	Grèves collectives Scioperi collettivi	Autres motifs (b) Altri motivi	Total Totale		
Ouvriers du fond · Operai all'interno							
0,37	0,37	0,02	1,54	—	1,56	21,01	1955
0,01	0,01	0,01	1,43	—	1,44	19,02	1956
0,05	0,05	0,02	2,24	—	2,26	20,70	1957
—	18,95	0,14	1,18	—	1,32	33,53	1958
—	13,98	—	—	—	—	27,03	X 1958
—	—	2,17	5,87	—	8,04	23,11	XI
—	—	—	—	—	—	18,54	XII
—	—	—	—	—	—	14,31	I 1959
—	—	0,02	3,03	—	3,05	19,32	II
—	—	—	—	—	—	17,22	III
—	—	—	6,07	—	6,07	21,06	IV
Ouvriers du jour · Operai all'esterno							
0,63	0,63	0,03	0,95	—	0,98	13,54	1955
—	—	0,00	0,79	—	0,79	9,93	1956
0,01	1,20	0,03	0,66	—	0,69	10,70	1957
0,00	18,93	0,06	0,35	—	0,41	27,08	1958
—	16,67	—	—	—	—	26,00	X 1958
—	7,83	0,44	0,59	—	1,03	22,62	XI
—	2,53	—	—	—	—	18,58	XII
—	1,82	—	—	—	—	11,98	I 1959
—	1,50	0,10	1,16	—	1,26	11,97	II
—	1,40	—	—	—	—	9,89	III
—	1,64	—	1,41	—	1,41	13,04	IV
Ouvriers du fond et du jour · Operai all'interno e all'esterno							
0,45	0,45	0,02	1,36	—	1,38	18,69	1955
0,01	0,01	0,01	1,28	—	1,29	16,90	1956
0,04	0,32	0,02	1,87	—	1,89	18,35	1957
0,00	18,95	0,12	0,96	—	1,08	31,85	1958
—	14,76	—	—	—	—	26,74	X 1958
—	2,17	1,69	4,41	—	6,10	22,97	XI
—	0,69	—	—	—	—	18,55	XII
—	0,48	—	—	—	—	13,69	I 1959
—	0,39	0,04	2,54	—	2,58	17,39	II
—	0,38	—	—	—	—	15,29	III
—	0,44	—	4,80	—	4,80	18,88	IV

Absences dans les entreprises minières
en % des présences possibles (a) pendant les jours ouvrables

Période Periodo	motifs personnels · per motivi personali							motifs économiques per motivi economici	
	Maladie Malattia	Accidents du travail Infortuni sul lavoro	Absences justifiées Assenze giustificate	Absences non justifiées Assenze non giustificate	Congés normaux Ferie normali	Autres absences payées Altre assenze retribuite	Total Totale	Manque de débouchés Deficienza di mercati	Manque de moyens de transport Deficienza di mezzi di trasporto
Ouvriers du fond · Operai all'interno									
1955	6,98	1,93	0,28	0,31	4,67	0,29	14,46	—	—
1956	7,24	1,84	0,31	0,40	5,30	0,29	15,38	—	—
1957	7,64	1,80	0,38	0,40	5,36	0,29	15,87	—	—
1958	6,32	1,76	0,33	0,28	5,35	0,31	14,36	—	—
1958 X	6,48	1,82	0,32	0,19	2,61	0,27	11,69	—	—
XI	6,38	1,69	0,32	0,16	2,00	0,25	10,80	—	—
XII	6,26	1,61	0,43	0,23	6,99	0,31	15,83	—	—
1959 I	7,15	1,60	0,17	0,13	3,60	0,42	13,08	—	—
II	6,98	1,59	0,12	0,26	8,93	0,26	18,14	—	—
III	6,55	1,72	0,25	0,15	4,33	0,25	13,24	—	—
IV	6,61	1,65	0,21	0,15	4,41	0,31	13,34	—	—
Ouvriers du jour · Operai all'esterno									
1955	5,08	0,77	0,28	0,09	4,25	0,28	10,75	—	—
1956	5,12	0,67	0,37	0,09	5,04	0,25	11,54	—	—
1957	5,52	0,67	0,34	0,10	5,21	0,25	12,10	—	—
1958	4,86	0,65	0,30	0,09	5,23	0,27	11,39	—	—
1958 X	4,84	0,59	0,28	0,06	3,08	0,23	9,09	—	—
XI	4,88	0,58	0,32	0,06	2,70	0,22	8,76	—	—
XII	5,20	0,64	0,40	0,09	7,93	0,26	14,53	—	—
1959 I	6,19	0,61	0,23	0,08	2,59	0,37	10,07	—	—
II	5,76	0,68	0,20	0,11	7,45	0,24	14,44	—	—
III	5,12	0,65	0,22	0,05	3,45	0,21	9,70	—	—
IV	4,79	0,63	0,20	0,05	3,30	0,27	9,25	—	—
Ouvriers du fond et du jour · Operai all'interno e all'esterno									
1955	6,31	1,53	0,28	0,23	4,53	0,29	13,17	—	—
1956	6,52	1,44	0,33	0,29	5,21	0,28	14,07	—	—
1957	6,93	1,42	0,37	0,30	5,31	0,28	14,60	—	—
1958	5,82	1,38	0,32	0,22	5,31	0,30	13,35	—	—
1958 X	5,91	1,39	0,31	0,14	2,77	0,25	10,78	—	—
XI	5,87	1,30	0,32	0,12	2,25	0,24	10,09	—	—
XII	5,89	1,27	0,42	0,18	7,32	0,29	15,37	—	—
1959 I	6,81	1,26	0,19	0,11	3,25	0,40	12,03	—	—
II	6,55	1,27	0,15	0,21	8,41	0,25	16,85	—	—
III	6,05	1,35	0,24	0,11	4,02	0,24	12,00	—	—
IV	5,97	1,29	0,20	0,12	4,02	0,30	11,91	—	—

(a) Présences possibles = présences + absences · Presenze possibili = presenze + assenze

(b) Compensatoire de la diminution de la durée du travail · Compensativo della diminuzione della durata del lavoro

(c) Funérailles, cérémonies commémoratives · Funerali, cerimonie commemorative

Assenze nell'esercizio di miniera
in % delle presenze possibili (a) durante i giorni lavorativi

34

C

et techniques e tecnici		motifs divers · per motivi vari					Total général Totale	Période Periodo
Motifs d'ordre technique Motivi d'ordine tecnico	Total Totale	Fêtes locales Feste locali	Jours de repos (b) Giorni di riposo	Grèves collectives Scioperi collettivi	Autres motifs (c) Altri motivi	Total Totale		
Ouvriers du fond · Operai all'interno								
—	—	—	—	—	—	—	14,46	1955
—	—	—	—	—	—	—	15,38	1956
—	—	—	2,64	—	0,00	2,64	18,51	1957
—	—	—	3,96	—	—	3,96	18,32	1958
—	—	—	3,70	—	—	3,70	15,39	X 1958
—	—	—	4,17	—	—	4,17	14,97	XI
—	—	—	4,17	—	—	4,17	20,00	XII
—	—	—	3,85	—	—	3,85	16,92	I 1959
—	—	—	4,17	—	—	4,17	22,30	II
—	—	—	4,00	—	—	4,00	17,24	III
—	—	—	4,00	—	—	4,00	17,34	IV
Ouvriers du jour · Operai all'esterno								
—	—	—	—	—	—	—	10,75	1955
—	—	—	—	—	—	—	11,54	1956
—	—	—	—	—	0,00	0,00	12,10	1957
—	—	—	—	—	—	—	11,39	1958
—	—	—	—	—	—	—	9,09	X 1958
—	—	—	—	—	—	—	8,76	XI
—	—	—	—	—	—	—	14,53	XII
—	—	—	—	—	—	—	10,07	I 1959
—	—	—	—	—	—	—	14,44	II
—	—	—	—	—	—	—	9,70	III
—	—	—	—	—	—	—	9,25	IV
Ouvriers du fond et du jour · Operai all'interno e all'esterno								
—	—	—	—	—	—	—	13,17	1955
—	—	—	—	—	—	—	14,07	1956
—	—	—	1,75	—	0,00	1,75	16,35	1957
—	—	—	2,61	—	—	2,61	15,96	1958
—	—	—	2,41	—	—	2,41	13,18	X 1958
—	—	—	2,71	—	—	2,71	12,81	XI
—	—	—	2,71	—	—	2,71	18,08	XII
—	—	—	2,51	—	—	2,51	14,53	I 1959
—	—	—	2,71	—	—	2,71	19,56	II
—	—	—	2,60	—	—	2,60	14,59	III
—	—	—	2,60	—	—	2,60	14,50	IV

C 35

Absences dans les entreprises minières
en % des présences possibles (a) pendant les jours ouvrables

Bassin Bacino	Période Periodo	motifs personnels · per motivi personali							motifs économiques per motivi economici	
		Maladie Malattia	Accidents du travail Infortuni sul lavoro	Absences justifiées Assenze giustificate	Absences non justifiées Assenze non giustificate	Congés normaux Ferie normali	Autres absences payées Altre assenze retribuite	Total	Manque de débouchés Deficienza di mercati	Manque de moyens de transport Deficienza di mezzi di trasporto
Ruhr										
Fond/Interno	1956	5,29	2,48	1,44	0,66	5,66	0,18	15,72	—	—
	1957	6,61	2,66	0,80	0,58	5,68	0,19	16,53	—	—
	1958	5,92	2,91	0,63	0,35	5,91	0,19	15,91	2,28	—
Jour/Esterno	1956	4,47	0,82	0,75	0,06	5,71	0,14	11,95	—	—
	1957	5,47	0,86	0,44	0,07	5,68	0,13	12,65	—	—
	1958	5,36	0,91	0,37	0,06	5,74	0,16	12,59	1,76	—
Fond et Jour Interno e esterno	1956	5,08	2,04	1,26	0,50	5,68	0,17	14,74	—	—
	1957	6,32	2,20	0,71	0,45	5,68	0,18	15,55	—	—
	1958	5,78	2,40	0,56	0,28	5,87	0,18	15,07	2,15	—
Aix-la-Chapelle/ Aquisgrana										
Fond/Interno	1956	5,19	2,56	1,66	1,35	5,34	0,10	16,19	—	—
	1957	6,97	2,41	1,17	1,16	5,27	0,09	17,08	—	—
	1958	6,68	2,66	0,83	0,89	5,50	0,08	16,64	0,47	—
Jour/Esterno	1956	3,37	0,84	0,82	0,14	5,49	0,08	10,74	—	—
	1957	4,76	0,68	0,63	0,14	5,45	0,06	11,72	—	—
	1958	5,20	0,78	0,54	0,09	5,57	0,08	12,25	0,35	—
Fond et Jour Interno e esterno	1956	4,76	2,13	1,44	1,04	5,37	0,09	14,83	—	—
	1957	6,44	1,99	1,04	0,92	5,32	0,09	15,79	—	—
	1958	6,33	2,21	0,76	0,70	5,52	0,08	15,59	0,44	—
Basse-Saxe/ Bassa Sassonia										
Fond/Interno	1956	4,70	1,95	0,74	0,10	5,79	0,07	13,35	—	—
	1957	5,81	1,77	0,32	0,05	5,86	0,07	13,88	—	—
	1958	5,07	2,30	0,25	0,05	5,86	0,08	13,62	0,00	—
Jour/Esterno	1956	4,23	0,78	0,80	0,01	5,72	0,06	11,60	—	—
	1957	5,14	0,78	0,42	0,01	5,62	0,06	12,02	—	—
	1958	5,49	0,72	0,35	0,01	5,84	0,08	12,48	0,00	—
Fond et Jour Interno e esterno	1956	4,58	1,64	0,76	0,07	5,77	0,07	12,89	—	—
	1957	5,63	1,51	0,35	0,04	5,80	0,07	13,39	—	—
	1958	5,17	1,90	0,28	0,04	5,86	0,08	13,33	0,00	—
Campine										
Fond/Interno	1956	7,27	1,82	0,58	3,24	4,82	0,79	18,52	—	—
	1957	7,28	1,69	0,43	3,54	4,38	0,52	17,84	—	—
	1958	6,91	1,66	0,39	2,71	5,11	0,50	17,29	3,98	—
Jour/Esterno	1956	2,92	0,36	0,67	0,46	3,47	0,87	8,75	—	—
	1957	2,71	0,30	0,44	0,77	3,29	0,57	8,08	—	—
	1958	2,41	0,28	0,35	0,34	3,62	0,57	7,58	3,65	—
Fond et Jour Interno e esterno	1956	6,21	1,46	0,60	2,55	4,49	0,81	16,12	—	—
	1957	6,20	1,36	0,43	2,88	4,12	0,53	15,52	—	—
	1958	5,90	1,35	0,38	2,18	4,78	0,52	15,10	3,91	—
Sud de la Belgique/ Sud del Belgio										
Fond/Interno	1956	7,83	3,23	1,26	4,67	3,31	1,04	21,36	—	—
	1957	7,87	3,29	0,76	4,07	3,37	0,79	20,15	—	—
	1958	3,39	2,90	0,56	3,05	3,79	0,64	19,33	5,96	—
Jour/Esterno	1956	4,92	0,81	1,25	1,34	2,59	1,05	11,96	—	—
	1957	4,78	0,79	0,82	0,85	2,68	0,81	10,74	—	—
	1958	4,76	0,76	0,65	0,77	2,86	0,65	10,46	5,15	—
Fond et Jour Interno e esterno	1956	7,11	2,63	1,26	3,86	3,14	1,04	19,04	—	—
	1957	7,12	2,68	0,78	3,29	3,20	0,79	17,86	—	—
	1958	7,51	2,38	0,58	2,50	3,57	0,64	17,17	5,76	—

(a) Présences possibles = Présences + absences · *Presenze possibili = presenze + assenze*(b) Y compris absences occasionnelles par la fréquentation des écoles professionnelles
ivi comprese le assenze a causa della partecipazione ai corsi di formazione professionale(c) Compensatoire de la diminution de la durée du travail · *Compensativo della diminuzione della durata del lavoro*(d) Allemagne seulement · *Per la Germania solamente*(e) Funérailles, cérémonies commémoratives · *Funerali, cerimonie commemorative*

Assenze nell'esercizio di miniera
in % delle presenze possibili (a) durante i giorni lavorativi

35 C

et techniques e tecnici		motifs divers · per motivi vari						Total général Totale generale	Période Periodo	Bassin Bacino	
Motifs d'ordre technique Motivi d'ordine tecnico	Total Totale	Fêtes locales Feste locali	Jours de repos (c) Giorni di riposo	Temps libre (d) Tempo libero	Grèves collectives Scioperi collettivi	Autres motifs (e) Altri motivi (e)	Total Totale				
0,41	0,41	—	0,66	0,44	—	—	1,10	17,24	1956	Ruhr Fond/Interno	
0,44	0,44	—	3,01	0,31	—	—	3,32	20,29	1957		
0,47	2,75	—	3,48	0,30	—	—	3,78	22,44	1958		
0,07	0,07	—	0,65	—	—	—	0,65	12,67	1956		Jour/Esterno
0,07	0,07	—	2,75	—	—	—	2,75	15,47	1957		
0,09	1,85	—	3,17	—	—	—	3,17	17,61	1958		
0,32	0,32	—	0,66	0,33	—	—	0,98	16,05	1956		Fond et Jour Interno e esterno
0,34	0,34	—	2,94	0,23	—	—	3,17	19,06	1957		
0,37	2,52	—	3,40	0,22	—	—	3,62	21,22	1958		
0,02	0,02	—	0,66	0,12	—	—	0,78	16,98	1956		Aix-la-Chapelle/ Aquisgrana Fond/Interno
0,05	0,05	—	2,84	0,04	—	—	2,88	20,01	1957		
0,11	0,58	—	3,42	0,05	—	—	3,47	20,69	1958		
—	—	—	0,65	—	—	—	0,65	11,39	1956	Jour/Esterno	
0,01	0,01	—	2,60	—	—	—	2,60	14,32	1957		
0,03	0,38	—	3,18	—	—	—	3,18	15,81	1958		
0,01	0,01	—	0,56	0,09	—	—	0,75	15,59	1956	Fond et Jour Interno e esterno	
0,04	0,04	—	2,78	0,03	—	—	2,81	18,64	1957		
0,09	0,53	—	3,36	0,04	—	—	3,40	19,52	1958		
0,21	0,21	—	0,99	0,01	—	—	1,00	14,56	1956	Basse-Saxe/ Bassa Sassonia Fond/Interno	
0,33	0,33	—	2,70	—	—	—	2,70	16,90	1957		
0,32	0,32	—	3,55	—	—	—	3,55	17,48	1958		
0,05	0,05	—	1,06	—	—	—	1,06	12,67	1956		Jour/Esterno
0,01	0,01	—	2,72	—	—	—	2,72	14,76	1957		
0,00	0,00	—	3,46	—	—	—	3,46	15,95	1958		
0,16	0,16	—	1,01	0,00	—	—	1,01	14,07	1956		Fond et Jour Interno e esterno
0,24	0,24	—	2,71	—	—	—	2,71	16,34	1957		
0,24	0,24	—	3,52	—	—	—	3,52	17,10	1958		
—	—	—	2,51	—	—	0,30	2,81	21,33	1956		Campine Fond/Interno
0,03	0,03	—	5,41	—	0,28	—	5,69	23,55	1957		
0,11	4,09	—	5,24	—	—	—	5,24	26,62	1958		
—	—	—	2,19	—	—	0,31	2,50	11,25	1956	Jour/Esterno	
—	—	—	4,76	—	0,36	—	5,12	13,20	1957		
0,08	3,73	—	4,81	—	—	—	4,81	16,11	1958		
—	—	—	2,43	—	—	0,30	2,73	18,85	1956	Fond et Jour Interno e esterno	
0,02	0,02	—	5,26	—	0,30	—	5,55	21,10	1957		
0,10	4,01	—	5,14	—	—	—	5,14	24,25	1958		
0,20	0,20	—	2,27	—	0,65	1,00	3,92	25,46	1956	Sud de la Belgique/ Sud del Belgio Fond/Interno	
0,26	0,26	0,07	4,67	—	0,66	—	5,40	25,82	1957		
0,76	6,72	0,02	5,42	—	0,67	—	6,11	32,17	1958		
0,09	0,09	—	1,96	—	0,47	0,84	3,27	15,32	1956		Jour/Esterno
0,12	0,12	0,06	4,10	—	0,40	—	4,56	15,42	1957		
0,58	5,73	0,02	4,74	—	0,49	—	5,25	21,44	1958		
0,17	0,17	—	2,19	—	0,61	0,96	3,76	22,97	1956		Fond et Jour Interno e esterno
0,22	0,22	0,07	4,53	—	0,50	—	5,20	23,28	1957		
0,72	6,48	0,02	5,25	—	0,63	—	5,90	29,56	1958		

C 36

Absences dans les entreprises minières
en % des présences possibles (a) pendant les jours ouvrables

Bassin Bacino	Période Periodo	motifs personnels · per motivi personali							motifs économiques per motivi economici		
		Maladie Malattia	Accidents du travail Infortuni sul lavoro	Absences justifiées Assenze giustificate	Absences non justifiées Assenze non giustificate	Congés normaux Ferie normali	Autres absences payées Altri assenze retribuite	Total	Manque de débouchés Deficienza di mercati	Manque de moyens de transport Deficienza di mezzi di trasporto	
Nord/Pas-de-Calais Fond/Interno	1956	7,86	3,05	0,17	1,31	7,27	—	19,66	—	—	
	1957	8,88	2,70	0,17	1,55	7,25	—	20,55	—	—	
	1958	7,32	2,61	0,22	1,41	7,08	—	18,64	—	—	
	Jour/Esterno	1956	5,65	0,99	0,07	0,13	7,74	—	14,58	—	—
		1957	6,17	0,88	0,06	0,19	7,72	—	15,03	—	—
		1958	5,30	0,83	0,07	0,19	7,67	—	14,06	—	—
	Fond et Jour Interno e esterno	1956	7,19	2,42	0,14	0,96	7,41	—	18,12	—	—
		1957	8,08	2,17	0,14	1,15	7,39	—	18,93	—	—
		1958	6,74	2,10	0,18	1,06	7,25	—	17,32	—	—
Lorraine/Lorena Fond/Interno	1956	4,44	4,14	0,32	1,97	6,77	—	17,64	—	—	
	1957	5,20	3,90	0,30	1,56	6,77	—	17,73	—	—	
	1958	4,31	3,63	0,29	1,11	7,08	—	16,42	—	—	
	Jour/Esterno	1956	4,14	1,82	0,15	0,68	7,33	—	14,12	—	—
		1957	4,78	1,65	0,16	0,37	7,57	—	14,53	—	—
		1958	4,12	1,48	0,16	0,32	7,55	—	13,63	—	—
	Fond et Jour Interno e esterno	1956	4,35	3,43	0,27	1,58	6,95	—	16,58	—	—
		1957	5,07	3,23	0,26	1,21	7,01	—	16,78	—	—
		1958	4,26	3,02	0,25	0,89	7,21	—	15,62	—	—
Centre Midi Fond/Interno	1956	6,77	4,70	0,30	0,63	7,29	—	19,69	—	—	
	1957	7,37	4,61	0,27	0,69	7,20	—	20,15	—	—	
	1958	6,04	4,34	0,36	0,55	7,22	—	18,51	—	—	
	Jour/Esterno	1956	6,54	1,65	0,21	0,16	7,53	—	16,09	—	—
		1957	6,66	1,66	0,21	0,17	7,55	—	16,25	—	—
		1958	5,84	1,56	0,19	0,16	7,57	—	15,33	—	—
	Fond et Jour Interno e esterno	1956	6,69	3,70	0,27	0,48	7,37	—	18,51	—	—
		1957	7,14	3,67	0,25	0,53	7,31	—	18,90	—	—
		1958	5,98	3,45	0,30	0,42	7,33	—	17,50	—	—
Sulcis Fond/Interno	1956	5,67	2,05	1,10	3,90	4,65	0,08	17,45	—	—	
	1957	6,97	2,09	0,72	3,84	4,58	0,10	18,30	—	—	
	1958	3,75	1,91	0,38	2,12	4,63	0,11	12,90	20,22	—	
	Jour/Esterno	1956	2,54	0,43	0,58	0,65	4,35	0,06	8,61	—	—
		1957	2,73	0,53	0,47	0,75	4,31	0,07	8,86	—	—
		1958	1,96	0,52	0,30	0,89	3,81	0,09	7,57	20,74	—
	Fond et Jour Interno e esterno	1956	4,97	1,69	0,98	3,18	4,58	0,08	15,48	—	—
		1957	6,04	1,74	0,67	3,16	4,52	0,10	16,23	—	—
		1958	3,31	1,57	0,36	1,82	4,43	0,11	11,60	20,34	—

(a) Présences possibles = présences + absences · Presenze possibili = presenze + assenze

(b) Funérailles, cérémonies commémoratives · Funerali, cerimonie commemorative

Assenze nell'esercizio di miniera
in % delle presenze possibili (a) durante i giorni lavorativi

36

C

techniques e tecnici		motifs divers · per motivi vari				Total général Totale generale	Période Periodo	Bassin Bacino
Motifs d'ordre technique Motivi d'ordine tecnico	Total Totale	Fêtes locales Feste locali	Grèves collectives Scioperi collettivi	Autres motifs (b) Altri motivi (b)	Total Totale			
0,00	0,00	—	0,12	0,00	0,12	19,78	1956	Nord/Pas-de-Calais
0,01	0,01	—	0,21	0,01	0,22	20,77	1957	Fond/Interno
0,01	0,01	—	0,39	—	0,39	19,04	1958	
0,00	0,00	—	0,01	0,00	0,01	14,59	1956	Jour/Esterno
0,00	0,00	—	0,02	0,00	0,03	15,05	1957	
0,00	0,00	—	0,07	—	0,07	14,12	1958	
0,00	0,00	—	0,09	0,00	0,09	18,21	1956	Fond et Jour
0,00	0,00	—	0,16	0,08	0,16	19,10	1957	Interno e esterno
0,01	0,01	—	0,29	—	0,29	17,62	1958	
								Lorraine/Lorena
0,06	0,06	0,23	0,34	0,58	1,15	18,85	1956	Fond/Interno
0,00	0,00	0,24	0,48	0,59	1,31	19,04	1957	
0,10	0,10	0,88	0,29	0,02	1,21	17,72	1958	
0,01	0,01	0,19	0,06	0,49	0,74	14,87	1956	Jour/Esterno
0,00	0,00	0,20	0,20	0,49	0,89	15,42	1957	
0,03	0,03	0,77	0,10	0,01	0,87	14,53	1958	
0,04	0,04	0,22	0,25	0,55	1,02	17,64	1956	Fond et Jour
0,00	0,00	0,23	0,40	0,56	1,18	17,97	1957	Interno e esterno
0,08	0,08	0,85	0,24	0,02	1,11	16,81	1958	
								Centre Midi
0,12	0,12	0,17	0,46	0,10	0,73	20,54	1956	Fond/Interno
0,09	0,09	0,14	0,71	0,05	0,90	21,14	1957	
0,15	0,15	0,17	0,60	0,07	0,84	19,51	1958	
0,04	0,04	0,14	0,08	0,04	0,26	16,39	1956	Jour/Esterno
0,02	0,02	0,10	0,21	0,03	0,34	16,61	1957	
0,03	0,03	0,13	0,30	0,01	0,44	15,79	1958	
0,09	0,09	0,16	0,34	0,08	0,58	19,18	1956	Fond et Jour
0,07	0,07	0,13	0,55	0,05	0,72	19,69	1957	Interno e esterno
0,11	0,11	0,16	0,51	0,05	0,71	18,32	1958	
								Sulcis
0,01	0,01	—	1,50	—	1,50	18,96	1956	Fond/Interno
0,05	0,05	—	2,37	—	2,37	20,73	1957	
—	20,22	0,13	1,20	—	1,33	34,45	1958	
—	—	—	0,90	—	0,90	9,51	1956	Jour/Esterno
0,01	0,01	—	0,76	—	0,76	9,63	1957	
0,00	20,74	0,03	0,35	—	0,38	28,68	1958	
0,01	—	—	1,37	—	1,37	16,86	1956	Fond et Jour
0,04	0,04	—	2,02	—	2,02	18,29	1957	Interno e esterno
0,00	20,35	0,11	0,99	—	1,10	33,04	1958	

Salaire horaire dans les mines de charbon
(salaire direct moyen en monnaie nationale) (a)
Ouvriers du fond (b)
Salario orario nelle miniere di carbone
(salario diretto medio in moneta nazionale) (a)
Operai all'interno (b)

Période Periodo	Allemagne (R.F.) sans la Sarre Germania (R.F.) escl. la Sarre		Sarre	Belgique Belgio	France Francia	Italie Italia (Sulcis)	Pays-Bas Paesi Bassi
	non compris la prime de mineur <i>non compreso il premio di minatore</i>	y compris la prime de mineur <i>compreso il premio di minatore</i>					
	DM	DM					
1953	2,15	—	219,48	32,63	200,43	140,76	1,92
1954	2,23	—	222,33	32,98	203,39	145,21	2,13
1955	2,44	—	241,80	33,78	220,60	153,09	2,27
1956	2,73	2,96	266,22	35,56(c)	238,30	165,54	2,40
1957	2,93	3,20	295,52	41,95(c)	268,93	164,12	2,78
1956 1er trim.	2,60	2,72	258,52	33,79(c)	236,81	159,45	2,33
2e trim.	2,72	2,98	258,46	34,72(c)	235,74	170,96	2,37
3e trim.	2,75	3,01	280,80	34,81(c)	236,27	165,56	2,40
4e trim.	2,86	3,12	267,28	38,86(c)	236,76	166,76	2,43
1957 1er trim.	2,95	3,21	293,41	41,00(c)	265,35	163,25	2,61
2e trim.	2,83	3,09	288,32	42,26	262,93	163,66	2,62
3e trim.	2,98	3,26	295,19	41,74	271,16	163,67	2,83
4e trim.	2,97	3,24	305,39	42,67	275,56	166,08	2,99
1958 1er trim.	3,03	3,29 r	316,18	42,78	290,79	171,52	3,03
2e trim.	2,88	3,14	328,44	43,08	302,19	165,20	2,94
3e trim.	3,02	3,29	336,45	42,80	304,30 p	170,98	2,93
4e trim.	3,00	3,25	344,16	43,38	303,70 p	173,07	2,96
1959 1er trim.	2,99	3,25	334,15	42,71	312,35 p	172,40	3,08

(a) Salaire horaire brut directement lié au travail effectif des ouvriers
Salario orario lordo direttamente dipendente dal lavoro effettuato dagli operai

(b) Y compris les apprentis - *Ivi compresi gli apprendisti*

(c) Non compris la subvention gouvernementale relative à la réduction de la durée du travail
Les chiffres y compris cette subvention s'établissent comme suit:
Non compresa la sovvenzione governativa relativa alla riduzione della durata del lavoro
Le cifre, ivi compresa questa sovvenzione, sono le seguenti:

1er trim. 56: 35,40
 2e trim. 56: 35,96
 3e trim. 56: 36,30
 4e trim. 56: 40,26
 Année 1956: 36,99
 1er trim. 57: 43,21
 Année 1957: 42,42

Salaire horaire dans les mines de charbon
(salaire direct moyen en monnaie nationale) (a)
Ouvriers du jour (b)
Salario orario nelle miniere di carbone
(salario diretto medio in moneta nazionale) (a)
Operai all'esterno (b)

38

C

Période Periodo	Allemagne (R.F.) sans la Sarre Germania (R.F.) escl. la Sarre	Sarre	Belgique Belgio	France Francia	Italie Italia (Sulcis)	Pays-Bas Paesi Bassi
	DM	Fr.	Frb.	Fr.	Lire	Fl.
1953	1,54	137,59	22,68	138,17	128,52	1,10
1954	1,57	138,18	22,74	142,89	132,52	1,22
1955	1,74	152,05	23,12	160,72	141,37	1,32
1956	1,82	171,01	24,46(c)	176,90	152,00	1,43
1957	1,99	191,91	28,59(c)	198,20	153,06	1,60
1956 1er trim.	1,76	162,80	22,93(c)	176,02	148,53	1,41
2e trim.	1,80	164,71	23,73(c)	175,35	156,72	1,43
3e trim.	1,80	183,15	23,99(c)	176,51	150,73	1,45
4e trim.	1,90	173,96	26,59(c)	175,13	152,45	1,46
1957 1er trim.	1,97	186,92	27,76(c)	193,73	150,86	1,57
2e trim.	1,88	189,03	28,80	193,96	152,95	1,57
3e trim.	2,05	193,42	28,71	201,51	153,22	1,61
4e trim.	2,06	198,56	29,18	204,66	155,53	1,68
1958 1er trim.	2,09	207,15	29,74	214,22	157,33	1,72
2e trim.	1,99	216,78	29,84	223,86	161,62	1,65
3e trim.	2,06	223,74	29,70	226,30 p	162,36	1,64
4e trim.	2,08	231,68	30,12	224,64 p	164,47	1,63
1959 1er trim.	2,09	229,08	29,67	230,83 p	162,69	1,71

(a) Salaire horaire brut directement lié au travail effectif des ouvriers
Salario orario lordo direttamente dipendente dal lavoro effettuato dagli operai

(b) Y compris les apprentis - Ivi compresi gli apprendisti

(c) Non compris la subvention gouvernementale relative à la réduction de la durée du travail
Les chiffres y compris cette subvention s'établissent comme suit:
Non compresa la sovvenzione governativa relativa alla riduzione della durata del lavoro
Le cifre, ivi compresa questa sovvenzione, sono le seguenti:

1er trim. 56: 24,03
2e trim. 56: 24,61
3e trim. 56: 25,03
4e trim. 56: 27,56
Année 1956: 25,46
1er trim. 57: 29,26
Année 1957: 28,90

Salaire horaire dans les mines de charbon
(salaire direct moyen en monnaie nationale) (a)
Ouvriers du fond et du jour (b)
Salario orario nelle miniere di carbone
(salario diretto medio in moneta nazionale) (a)
Operai all'interno e all'esterno (b)

Période Periodo	Allemagne (R.F.) sans la Sarre Germania (R.F.) escl. la Sarre		Sarre	Belgique Belgio	France Francia (Sulcis)	Italie Italia	Pays-Bas Paesi Bassi
	non compris la prime de mineur	y compris la prime de mineur					
	non compreso il premio di minatore	compreso il premio di minatore					
	DM	DM	Fr.	Frb.	Fr.	Lire	Fl.
1953	1,99	—	189,56	29,69	178,76	136,76	1,62
1954	2,05	—	191,55	29,92	182,70	140,83	1,78
1955	2,23	—	208,73	30,68	200,14	150,02	1,91
1956	2,47	2,63	231,05	32,39(c)	217,15	162,19	2,04
1957	2,67	2,86	257,10	38,19(c)	245,18	161,38	2,34
1956 1er trim.	2,36	2,45	222,98	30,81(c)	215,85	156,71	2,00
2e trim.	2,45	2,63	223,67	31,62(c)	214,63	167,44	2,04
3e trim.	2,48	2,66	245,08	31,57(c)	215,64	161,90	2,07
4e trim.	2,59	2,77	232,80	35,33(c)	215,85	163,25	2,09
1957 1er trim.	2,68	2,86	253,64	37,23(c)	240,95	160,08	2,25
2e trim.	2,56	2,74	251,52	38,46	239,46	160,98	2,25
3e trim.	2,72	2,92	258,17	37,96	248,13	161,18	2,39
4e trim.	2,72	2,91	265,27	39,03	252,05	163,48	2,52 r
1958 1er trim.	2,77	2,96 r	276,83	39,31	265,78	168,11	2,57
2e trim.	2,62	2,81	288,25	39,41	276,03	164,31	2,47
3e trim.	2,75	2,95	297,70	39,00	278,86 p	168,57	2,45
4e trim.	2,74	2,93	305,90	39,65	278,14 p	170,74	2,46
1959 1er trim.	2,73	2,92	298,99	39,00	286,23 p	169,77	2,57

(a) Salaire horaire brut directement lié au travail effectif des ouvriers
Salario orario lordo direttamente dipendente dal lavoro effettuato dagli operai

(b) Y compris les apprentis - *Ivi compresi gli apprendisti*

(c) Non compris la subvention gouvernementale relative à la réduction de la durée du travail
Les chiffres y compris cette subvention s'établissent comme suit:
Non compresa la sovvenzione governativa relativa alla riduzione della durata del lavoro
Le cifre, ivi compresa questa sovvenzione, sono le seguenti:

1er trim. 56: 32,29
 2e trim. 56: 32,76
 3e trim. 56: 32,92
 4e trim. 56: 36,61
 Année 1956: 33,70
 1er trim. 57: 39,24
 Année 1957: 38,61

RÉCEPTIONS DE CHARBON EN PROVENANCE
DES PAYS DE LA COMMUNAUTÉ
ET IMPORTATIONS EN PROVENANCE DE PAYS TIERS

*ARRIVI DI CARBONE DAI PAESI DELLA COMUNITÀ
E IMPORTAZIONI DA PAESI TERZI*

Houille • Carbon fossile

Réceptions en provenance des pays de la Communauté et importations en provenance de pays tiers
 Arrivi dai paesi della Comunità e importazioni da paesi terzi

1.000 t

Période Periodo	Pays de réception • Paesi riceventi							
	Allemagne (R.F.) sans la Sarre Germania (R.F.) escl. la Sarre	Belgique Belgio	France Francia	Sarre	Italie Italia	Luxemb- bourg Lussem- burgo	Pays-Bas Paesi Bassi	Commu- nauté Comunità
Réceptions en provenance de la Communauté • Arrivi dai paesi della Comunità								
1951	3.573	362	7.420	1.050	4.275	307	2.692	19.711
1952	3.953	442	7.618	1.092	3.719	331	2.419	19.550
1953	4.413	1.047	8.549	934	4.705	270	3.448	23.366
1954	4.442	2.872	9.034	895	4.520	281	4.984	27.028
1955	6.606	2.180	7.883	1.021	3.497	291	5.029	26.507
1956	4.593	1.965	7.853	938	3.324	319	3.645	22.637
1957	4.216	2.282	8.429	1.030	3.015	296	3.330	22.598
1958	3.217	2.899	9.261	1.077	1.237	253	2.756	20.700
1958 IV	240	210	724	93	123	23	211	1.623
V	217	215	748	92	91	24	185	1.571
VI	238	232	770	87	65	21	184	1.597
VII	251	261	801	90	54	21	192	1.670
VIII	238	279	729	89	41	18	186	1.581
IX	276	301	760	94	92	19	220	1.762
X	282	308	799	94	68	20	255	1.825
XI	281	295	729	81	61	19	283	1.748
XII	254	308	769	82	165	16	278	1.873
1959 I	314	324	754	74	133	20	286	1.905
II	286	331	678	75	146	17	290	1.823
III	276	339	858	78	125	20	316	2.012
IV p	260	272	777	80	104	23	280	1.796
V p	267	265	710	86	132	21	231	1.712
Importations en provenance de pays tiers • Importazioni dai paesi terzi								
1951	6.000	1.832	6.340	—	6.533	8	2.521	23.234
1952	7.879	1.173	5.361	—	5.077	67	2.707	22.264
1953	5.045	1.133	1.615	—	4.222	6	1.802	13.823
1954	3.881	852	2.215	—	4.842	5	2.129	13.924
1955	9.271	1.453	2.901	—	6.820	—	2.603	23.048
1956	13.682	2.822	8.804	—	7.581	37	5.120	38.046
1957	17.147	2.820	9.701	87	8.805	15	5.384	43.959
1958	12.916	2.352	4.888	10	7.744	—	3.935	31.845
1958 IV	1.103	179	382	—	522	—	268	2.454
V	1.050	121	465	—	531	—	294	2.461
VI	905	196	475	—	705	—	303	2.584
VII	1.237	242	313	—	747	—	304	2.843
VIII	1.119	198	248	—	683	—	326	2.574
IX	1.182	225	314	—	874	—	305	2.900
X	1.009	227	253	—	573	—	319	2.380
XI	901	200	288	—	606	—	366	2.360
XII	938	182	296	—	627	—	318	2.360
1959 I	950	227	170	—	575	—	300	2.222
II	1.076	154	171	—	526	—	286	2.214
III	644	190	161	—	626	—	345	1.965
IV p	560	150	195	—	574	—	330	1.808
V p	366	135	200	—	579	—	276	1.557

Houille · Carbon fossile

Importations en provenance des U.S.A. et de Grande Bretagne · Importazioni dagli Stati Uniti e dalla Gran Bretagna

1.000 t

Période Periodo	Pays de réception · Paesi riceventi							
	Allemagne (R.F.) sans la Sarre Germania (R.F.) escl. la Sarre	Belgique Belgio	France Francia	Sarre	Italie Italia	Luxem- bourg Lussem- burgo	Pays-Bas Paesi Bassi	Commu- nauté Comunità
Importations en provenance des U.S.A. · Importazioni dagli Stati Uniti								
1951	5.767	1.454	4.490	—	4.419	8	2.236	18.374
1952	7.377	794	3.138	—	2.885	—	2.108	16.302
1953	3.421	664	289	—	1.609	—	701	6.684
1954	1.823	253	55	—	2.852	—	1.181	6.164
1955	6.998	784	802	—	5.632	—	1.719	15.935
1956	11.486	1.980	6.053	—	6.665	37	4.169	30.389
1957	15.904	2.138	6.903	87	8.201	13	4.581	37.828
1958	11.205	1.879	2.762	10	6.727	—	3.237	25.820
1958 IV	1.020	160	247	—	465	—	242	2.135
V	933	95	260	—	471	—	237	1.996
VI	769	151	254	—	605	—	255	2.034
VII	1.085	194	134	—	663	—	245	2.322
VIII	924	144	114	—	563	—	277	2.022
IX	1.016	166	144	—	713	—	220	2.260
X	802	164	90	—	474	—	248	1.778
XI	712	151	144	—	505	—	279	1.790
XII	701	140	150	—	482	—	237	1.710
1959 I	743	197	63	—	459	—	217	1.680
II	821	127	69	—	444	—	236	1.698
III	547	145	69	—	549	—	274	1.584
IV ^p	488	120	68	—	484	—	301	1.462
V ^p	271	101	58	—	446	—	235	1.111
Importations en provenance de Grande-Bretagne · Importazioni dalla Gran Bretagna								
1951	131	352	593	—	571	—	212	1.859
1952	482	337	1.125	—	1.083	67	422	3.516
1953	1.521	420	448	—	1.704	6	986	5.085
1954	1.633	526	994	—	1.324	5	809	5.291
1955	1.339	485	950	—	781	—	750	4.305
1956	1.099	597	777	—	380	—	713	3.567
1957	497	564	742	—	132	2	697	2.635
1958	218	389	472	—	28	—	526	1.634
1958 IV	17	16	12	—	4	—	23	72
V	9	22	49	—	—	—	40	120
VI	13	32	60	—	0	—	42	148
VII	19	42	46	—	3	—	54	164
VIII	21	44	21	—	—	—	34	120
IX	18	45	52	—	4	—	60	179
X	27	46	42	—	2	—	54	172
XI	24	42	37	—	6	—	59	168
XII	17	35	39	—	1	—	56	148
1959 I	15	26	29	—	2	—	40	113
II	51	22	22	—	1	—	34	130
III	14	32	21	—	—	—	26	92
IV ^p	11	20	11	—	—	—	21	62
V ^p	12	29	20	—	4	—	12	78

Houille · Carbon fossile

Importations en provenance de Pologne et d'U.R.S.S. · Importazioni dalla Polonia e dall'U.R.S.S.

1.000 t

Période Periodo	Pays de réception · Paesi riceventi							
	Allemagne (R.F.) sans la Sarre Germania (R.F.) escl. la Sarre	Belgique Belgio	France Francia	Sarre	Italie Italia	Luxem- bourg Lussem- burgo	Pays-Bas Paesi Bassi	Commu- nauté Comunità
Importations en provenance de Pologne · Importazioni dalla Polonia								
1951	101	7	967	—	895	—	20	1.990
1952	9	5	752	—	741	—	121	1.628
1953	76	—	480	—	613	—	24	1.193
1954	262	6	514	—	375	—	—	1.157
1955	714	—	438	—	106	—	—	1.258
1956	861	30	1.208	—	133	—	4	2.235
1957	560	33	1.281	—	125	—	—	1.999
1958	1.248	11	690	—	565	—	59	2.574
1958 IV	64	3	57	—	41	—	2	167
V	99	—	43	—	35	—	6	182
VI	106	2	30	—	59	—	5	201
VII	108	2	56	—	48	—	3	217
VIII	136	—	55	—	84	—	8	282
IX	117	—	48	—	90	—	13	268
X	139	3	58	—	49	—	4	253
XI	132	—	61	—	50	—	2	244
XII	177	—	53	—	82	—	6	318
1959 I	166	—	43	—	81	—	8	298
II	180	—	16	—	41	—	5	242
III	53	3	15	—	49	—	9	128
IV p	50	—	13	—	48	—	5	117
V p	58	—	15	—	83	—	13	169
Importations en provenance d'U.R.S.S. · Importazioni dall'U.R.S.S.								
1951	—	—	190	—	150	—	29	369
1952	—	33	199	—	114	—	36	382
1953	—	46	260	—	46	—	80	432
1954	0	62	404	—	111	—	135	712
1955	69	124	550	—	208	—	128	1.079
1956	96	68	611	—	229	—	171	1.175
1957	38	50	605	—	239	—	69	1.001
1958	117	70	687	—	251	—	45	1.171
1958 IV	—	—	56	—	6	—	—	62
V	—	4	81	—	17	—	—	101
VI	—	11	124	—	14	—	—	149
VII	2	4	67	—	27	—	—	100
VIII	20	10	51	—	30	—	2	114
IX	11	13	47	—	43	—	10	125
X	24	14	34	—	38	—	7	116
XI	23	7	46	—	30	—	11	117
XII	37	7	19	—	35	—	12	110
1959 I	18	3	30	—	24	—	3	78
II	22	4	38	—	25	—	8	97
III	29	9	47	—	21	—	3	109
IV p	11	9	71	—	32	—	3	126
V p	16	4	97	—	29	—	6	152

Houille · Carbon fossile

Importations en provenance de pays tiers autres que U.S.A., Grande-Bretagne, Pologne et U.R.S.S.

Importazioni da paesi terzi esclusi Stati Uniti, Gran Bretagna, Polonia e U.R.S.S.

1.000 t

Période Periodo	Pays de réception · Paesi riceventi							
	Allemagne (R.F.) sans la Sarre Germania (R.F.) escl. la Sarre	Belgique Belgio	France Francia	Sarre	Italie Italia	Luxem- bourg Lussem- burgo	Pays-Bas Paesi Bassi	Commu- nauté Comunità
1951	0	19	100	—	499	—	24	642
1952	11	4	148	—	254	—	19	436
1953	27	2	138	—	249	—	10	426
1954	163	4	248	—	179	—	4	598
1955	151	60	161	—	92	—	5	469
1956	141	147	155	—	174	—	63	680
1957	147	35	169	—	107	—	37	495
1958	129	1	276	—	172	—	69	647
1957 IV	1	1	20	—	4	—	4	30
V	6	2	10	—	4	—	11	33
VI	9	3	5	—	6	—	—	23
VII	21	—	21	—	4	—	—	46
VIII	29	2	9	—	14	—	—	54
IX	24	2	10	—	23	—	3	62
X	31	3	5	—	22	—	1	62
XI	14	2	37	—	1	—	8	62
XII	7	3	23	—	3	—	—	36
1958 I	5	1	49	—	21	—	12	88
II	2	—	51	—	13	—	8	74
III	2	—	23	—	7	—	—	32
IV	1	—	10	—	7	—	—	18
V	9	0	33	—	9	—	12	63
VI	17	—	8	—	27	—	—	52
VII	23	—	10	—	7	—	2	42
VIII	18	—	6	—	5	—	6	35
IX	20	—	23	—	24	—	2	69
X	17	—	29	—	11	—	5	62
XI	10	0	—	—	15	—	15	40
XII	5	0	35	—	27	—	7	74
1959 I	8	—	5	—	10	—	32	54
II	2	0	25	—	16	—	4	47
III	1	0	11	—	7	—	34	52
IV p	1	—	31	—	10	—	0	42
V p	9	0	11	—	17	—	10	47

Les pays de réception ont notamment importé en provenance des pays suivants:

Allemagne (R.F.): Tchécoslovaquie, Norvège (Spitzberg), Espagne, Canada

Belgique: Afrique du Nord Française, Espagne, Indochine

France: Afrique du Nord Française, Afrique du Sud, Tonkin

Italie: Tchécoslovaquie, Yougoslavie, Afrique du Nord Française, Afrique du Sud, Bulgarie, Espagne

Pays-Bas: Afrique du Nord Française, Afrique du Sud

I paesi riceventi hanno importato particolarmente dai seguenti paesi:

Germania (R.F.): Cecoslovacchia, Norvegia (Spitzberg), Spagna, Canada

Belgio: Africa del Nord Francese, Spagna, Indocina

Francia: Africa del Nord Francese, Africa del Sud, Tonkin

Italia: Cecoslovacchia, Jugoslavia, Africa del Nord Francese, Africa del Sud, Bulgaria, Spagna

Paesi Bassi: Africa del Nord Francese, Africa del Sud

Houille: Réceptions en provenance des pays de la Communauté et importations en provenance de pays tiers
Carbon fossile: Arrivi dai paesi della Comunità e importazioni da paesi terzi

1.000 t

Période Periodo	Pays fournisseurs · Paesi forniture						Pays tiers Paesi terzi	Total général Totale generale
	Pays de la Communauté · Paesi della Comunità					Total		
	Belgique Belgio	France Francia	Sarre	Pays-Bas Paesi Bassi	Total			
1951	37	387	3.149	—	3.573	6.000	9.573	
1952	13	548	3.392	—	3.953	7.879	11.832	
1953	107	834	3.462	10	4.413	5.045	9.458	
1954	167	818	3.354	103	4.442	3.881	8.323	
1955	983	1.274	4.049	299	6.606	9.271	15.877	
1956	454	386	3.531	221	4.593	13.682	18.275	
1957	154	543	3.317	202	4.216	17.147	21.362	
1958	23	423	2.692	79	3.217	12.916	16.133	
1957 IV	10	39	279	19	347	1.243	1.590	
V	12	42	299	22	375	1.839	2.214	
VI	16	36	244	20	315	1.631	1.947	
VII	18	41	307	25	390	1.779	2.170	
VIII	14	56	273	16	359	1.648	2.008	
IX	10	55	227	14	306	1.481	1.786	
X	16	69	258	13	356	1.677	2.032	
XI	2	59	280	16	356	1.383	1.739	
XII	5	40	263	10	318	1.341	1.659	
1958 I	3	60	305	8	376	1.359	1.735	
II	3	48	241	4	296	1.049	1.344	
III	0	27	236	4	268	1.065	1.333	
IV	1	22	213	4	240	1.103	1.343	
V	0	27	187	3	217	1.050	1.267	
VI	1	30	201	6	238	905	1.142	
VII	1	30	211	9	251	1.237	1.488	
VIII	0	32	199	7	238	1.119	1.357	
IX	3	36	221	16	276	1.182	1.457	
X	5	35	237	5	282	1.009	1.291	
XI	3	37	234	7	281	901	1.182	
XII	3	37	208	6	254	938	1.193	
1959 I	2	48	257	8	314	950	1.264	
II	9	39	228	10	286	1.076	1.362	
III	25	35	208	8	276	644	920	
IV p	20	28	201	11	260	560	820	
V p	21	28	205	12	267	366	633	

Houille: Réceptions en provenance des pays de la Communauté et importations en provenance de pays tiers
 Carbon fossile: Arrivi dai paesi della Comunità e importazioni da paesi terzi

1.000 t

Période Periodo	Pays fournisseurs · Paesi fornitori						
	Pays de la Communauté · Paesi della Comunità					Pays tiers Paesi terzi	Total général Totale generale
	Allemagne (R. F.) sans la Sarre Germania (R. F.) escl. la Sarre	France Francia	Sarre	Pays-Bas Paesi Bassi	Total Totale		
1951	360	1	—	1	362	1.832	2.194
1952	324	111	—	7	442	1.173	1.615
1953	726	150	—	171	1.047	1.133	2.180
1954	2.017	337	3	516	2.872	852	3.725
1955	1.260	572	2	346	2.180	1.453	3.634
1956	1.188	435	—	342	1.965	2.822	4.787
1957	1.538	349	—	394	2.282	2.820	5.102
1958	2.035	205	—	659	2.899	2.352	5.250
1957 IV	149	44	—	27	221	228	449
V	144	42	—	37	223	217	440
VI	110	23	—	28	161	178	339
VII	97	19	—	24	139	224	363
VIII	130	21	—	36	186	181	367
IX	102	19	—	28	148	209	357
X	112	18	—	34	163	281	444
XI	126	13	—	38	177	217	394
XII	135	25	—	37	197	158	355
1958 I	125	30	—	36	192	198	390
II	97	15	—	19	131	197	328
III	126	16	—	27	168	188	356
IV	156	16	—	38	210	179	388
V	154	13	—	47	215	121	336
VI	161	19	—	52	232	196	428
VII	189	15	—	57	261	242	504
VIII	198	12	—	69	279	198	477
IX	214	16	—	71	301	225	525
X	202	21	—	85	308	227	535
XI	197	15	—	82	295	200	494
XII	216	18	—	74	308	182	490
1959 I	229	13	—	82	324	227	551
II	222	17	—	92	331	154	485
III	252	15	—	72	339	190	529
IV	195	15	—	62	272	150	422
V p	195	12	—	57	265	135	400

Houille: Réceptions en provenance des pays de la Communauté et importations en provenance de pays tiers
 Carbon fossile: Arrivi dai paesi della Comunità e importazioni da paesi terzi

1.000 t

Période Periodo	Pays fournisseurs · Paesi fornitori						
	Pays de la Communauté · Paesi della Comunità					Pays tiers Paesi terzi	Total général Totale generale
	Allemagne (R. F.) sans la Sarre Germania (R. F.) escl. la Sarre	Belgique Belgio	Sarre	Pays-Bas Paesi Bassi	Total Totale		
1951	2.730	447	4.243	—	7.420	6.340	13.760
1952	2.785	1.063	3.770	—	7.618	5.361	12.979
1953	2.987	1.569	3.936	57	8.549	1.615	10.164
1954	3.402	1.300	3.998	334	9.034	2.215	11.248
1955	2.697	1.229	3.692	265	7.883	2.901	10.784
1956	2.728	1.118	3.783	224	7.853	8.804	16.657
1957	3.275	1.337	3.590	226	8.429	9.701	18.130
1958	3.562	1.112	4.241	346	9.261	4.888	14.149
1957 IV	337	96	310	13	756	929	1.686
V	304	101	317	19	741	895	1.636
VI	224	112	268	20	624	853	1.477
VII	265	113	325	21	724	842	1.567
VIII	264	126	301	17	708	857	1.565
IX	219	137	258	15	629	688	1.317
X	257	137	266	16	676	630	1.305
XI	275	128	298	30	731	526	1.256
XII	282	133	262	16	693	557	1.250
1958 I	345	131	373	15	864	684	1.548
II	281	83	335	20	720	641	1.361
III	357	91	375	25	848	531	1.379
IV	268	85	345	26	724	382	1.105
V	272	111	342	23	748	465	1.212
VI	289	117	331	34	770	475	1.245
VII	269	100	396	36	801	313	1.114
VIII	270	75	351	33	729	248	977
IX	292	77	360	31	760	314	1.074
X	302	80	385	32	799	253	1.052
XI	286	68	339	35	729	288	1.016
XII	330	94	310	34	769	296	1.065
1959 I	304	72	344	35	754	170	923
II	276	61	306	35	678	171	850
III	395	69	354	41	858	161	1.019
IV p	300	58	386	33	777	195	972
V p	304	68	294	44	710	200	910

Houille: Réceptions en provenance des pays de la Communauté et Importations en provenance de pays tiers
 Carbon fossile: Arrivi dai paesi della Comunità e importazioni da paesi terzi

1.000 t

Période Periodo	Pays fournisseurs · Paesi fornitori				
	Pays de la Communauté · Paesi della Comunità			Pays tiers Paesi terzi	Total général Totale generale
	Allemagne (R. F.) sans la Sarre Germania (R. F.) escl. la Sarre	France Francia	Total Totale		
1951	834	216	1.050	—	1.050
1952	940	152	1.092	—	1.092
1953	755	179	934	—	934
1954	741	154	895	—	895
1955	820	202	1.021	—	1.021
1956	810	128	938	—	938
1957	883	147	1.030	87	1.117
1958	861	214	1.077 (a)	10	1.087
1957 IV	76	8	84	—	84
V	83	11	94	0	95
VI	60	13	73	—	73
VII	83	18	101	—	101
VIII	65	17	82	—	82
IX	72	17	89	16	105
X	75	16	91	9	99
XI	74	15	89	31	121
XII	89	14	103	31	134
1958 I	80	16	95	4	100
II	74	13	88	6	93
III	76	15	92	—	92
IV	68	25	93	—	93
V	69	23	92	—	92
VI	69	18	87	—	87
VII	72	18	90	—	90
VIII	71	18	89	—	89
IX	78	16	94	—	94
X	75	20	94	—	94
XI	63	18	81	—	81
XII	67	15	82	—	82
1959 I	66	8	74	—	74
II	65	9	75	—	75
III	69	9	78	—	78
IV	72	8	80	—	80
V p	76	11	86	—	86

(a) Y compris Belgique: 1 · Ivi compreso Belgio: 1

Houille: Réceptions en provenance des pays de la Communauté et importations en provenance de pays tiers
Carbon fossile: Arrivi dai paesi della Comunità e importazioni da paesi terzi

1.000 t

Période Periodo	Pays fournisseurs • Paesi fornitori							
	Pays de la Communauté • Paesi della Comunità					Pays tiers Paesi terzi	Total général Totale generale	
	Allemagne (R. F.) sans la Sarre Germania (R. F.) escl. la Sarre	Belgique Belgio	France Francia	Sarre	Total Totale			
1951	3.078	562	635 (a)	.	4.275	6.533	10.808	
1952	2.923	571	225 (a)	.	3.719	5.077	8.796	
1953	3.421	790	490 (a)	.	4.705 (b)	4.222	8.927	
1954	3.507	601	183	230	4.520	4.842	9.362	
1955	2.846	200	278	173	3.497	6.820	10.317	
1956	2.883	89	188	164	3.324	7.581	10.905	
1957	2.752	37	130	96	3.015	8.805	11.820	
1958	1.161	0	56	20	1.237	7.744	8.981	
1957	IV	234	4	17	12	267	628	895
	V	278	3	14	10	305	696	1.000
	VI	253	0	12	7	272	837	1.109
	VII	214	4	10	7	236	676	911
	VIII	240	2	14	4	260	834	1.095
	IX	179	0	10	6	195	733	928
	X	216	0	6	5	228	751	979
	XI	168	0	7	3	178	664	841
	XII	176	7	5	3	191	694	885
1958	I	138	0	7	2	147	688	835
	II	159	—	4	1	165	541	705
	III	161	0	3	1	165	647	812
	IV	118	—	3	1	123	522	645
	V	85	—	4	1	91	531	622
	VI	60	—	3	2	65	705	770
	VII	48	—	4	2	54	747	801
	VIII	37	—	3	1	41	683	724
	IX	81	—	8	3	92	874	966
	X	61	—	5	3	68	573	641
	XI	55	—	4	2	61	606	667
	XII	158	—	6	1	165	627	792
1959	I	128	—	4	1	133	575	709
	II	141	—	3	1	146 (c)	526	672
	III	122	0	2	1	125	626	751
	IV	101	—	3	1	104	574	678
	V p	117	9	5	2	132	579	712

(a) Y compris les quantités en provenance de la Sarre • Compresi i quantitativi provenienti dalla Sarre

(b) Y compris 4 en provenance des Pays-Bas • Compresi 4 provenienti dai Paesi Bassi

(c) Y compris 2 en provenance des Pays-Bas • Compresi 2 provenienti dai Paesi Bassi

C 49

Houille: Réceptions en provenance des pays de la Communauté et importations en provenance de pays tiers
 Carbon fossile: Arrivi dai paesi della Comunità e importazioni da paesi terzi

1.000 t

Période Periodo	Pays fournisseurs · Paesi fornitori						
	Pays de la Communauté · Paesi della Comunità					Pays tiers Paesi terzi	Total général Totale generale
	Allemagne (R. F.) sans la Sarre Germania (R. F.) escl. la Sarre	Belgique Belgio	France Francia	Sarre	Total Totale		
1951	164	19	75	81	339	8	347
1952	103	48	74	82	307	67	374
1953	128	13	63	66	270	6	276
1954	118	31	66	66	281	5	286
1955	119	41	61	71	291	—	291
1956	135	49	64	71	319	37	356
1957	127	44	59	66	296	15	312
1958	124	12	54	61	253 (a)	—	253
1957 IV	11	3	5	6	25	5	30
V	12	4	4	6	26	—	26
VI	9	4	5	5	24	—	24
VII	11	4	7	5	27	—	27
VIII	10	4	4	6	25	—	25
IX	9	5	6	5	25	—	25
X	10	3	3	6	22	—	22
XI	10	4	4	5	23	—	23
XII	9	2	4	5	20	—	20
1958 I	10	3	6	6	25	—	25
II	8	2	5	6	21	—	21
III	11	3	6	6	26	—	26
IV	14	0	4	5	23	—	23
V	13	1	5	5	24	—	24
VI	11	1	5	5	21	—	21
VII	10	0	6	5	21	—	21
VIII	9	0	3	5	18	—	18
IX	9	1	4	5	19	—	19
X	10	0	4	5	20	—	20
XI	10	1	3	5	19	—	19
XII	9	0	1	5	16	—	16
1959 I	10	1	4	4	20	—	20
II	8	1	3	4	17	—	17
III	12	2	2	4	20	—	20
IV	13	1	4	4	23	—	23
V p	14	1	2	4	21	—	21

(a) Y compris Pays-Bas: 2 · Ivi compresi Paesi-Bassi: 2

Houille: Réceptions en provenance des pays de la Communauté et importations en provenance de pays tiers
 Carbon fossile: Arrivi dai paesi della Comunità e importazioni da paesi terzi

1.000 t

Période Periodo	Pays fournisseurs · Paesi fornitori						
	Pays de la Communauté · Paesi della Comunità					Pays tiers Paesi terzi	Total général Totale generale
	Allemagne (R. F.) sans la Sarre Germania (R. F.) escl. la Sarre	Belgique Belgio	France Francia	Sarre	Total Totale		
1951	2.304	325	63	—	2.692	2.521	5.213
1952	1.941	478	—	—	2.419	2.707	5.126
1953	2.346	1.017	80	5	3.448	1.802	5.250
1954	2.820	2.154	10	—	4.984	2.129	7.112
1955	2.197	2.560	260	13	5.029	2.603	7.632
1956	2.017	1.597	29	1	3.645	5.120	8.765
1957	1.969	1.315	46	—	3.330	5.384	8.714
1958	1.860	853	43	—	2.756	3.935	6.691
1957 IV	177	151	8	—	336	483	820
V	175	163	7	—	344	587	931
VI	150	127	8	—	285	577	862
VII	179	92	6	—	276	483	759
VIII	158	93	3	—	254	439	693
IX	155	78	3	—	236	399	635
X	167	70	2	—	239	467	707
XI	169	75	1	—	245	399	645
XII	156	90	2	—	249	327	576
1958 I	182	90	2	—	274	417	691
II	168	69	1	—	238	432	669
III	166	85	1	—	252	283	535
IV	148	62	1	—	211	268	479
V	131	53	1	—	185	294	479
VI	127	55	1	—	184	303	487
VII	139	51	2	—	192	304	495
VIII	128	54	4	—	186	326	513
IX	151	63	6	—	220	305	526
X	176	67	11	—	255	318	574
XI	182	91	10	—	283	366	649
XII	163	112	4	—	278	318	595
1959 I	232	53	1	—	286	300	586
II	225	64	1	—	290	286	576
III	244	72	0	—	316	345	661
IV p	202	78	—	—	280	330	610
V p	176	55	0	—	231	276	508

C 51

Coke de four: Réceptions en provenance des pays de la Communauté et importations en provenance de pays tiers
 Coke da cokeria: Arrivi dai paesi della Comunità e importazioni da paesi terzi

1.000 t

Période Periodo	En provenance des pays de la Communauté · Dai paesi della Comunità								Importations de pays tiers Total Importazioni da paesi terzi Totale
	Pays de réception · Paesi destinatari								
	Allemagne (R.F.) sans la Sarre Germania (R.F.) escl. la Sarre	Belgique Belgio	France Francia	Sarre	Italie Italia	Luxembourg Lussemburgo	Pays-Bas Paesi Bassi	Total Totale	
1951	152	6	4.491	41	.	3.166	153	8.009	70
1952	297	0	5.104	44	.	3.305	179	8.929	111
1953	182	22	4.124	34	2	3.098	270	7.732	58
1954	202	78	3.815	36	16	3.113	354	7.614	102
1955	272	135	4.996	155	30	3.533	422	9.543	193
1956	382	128	5.213	165	9	3.644	349	9.890	515
1957	204	136	5.499	198	33	3.857	310	10.237	553
1958	92	161	4.754	115	201	3.584	205	9.112	163
1957 VII	13	9	455	20	1	333	27	858	32
VIII	14	11	438	20	6	333	23	844	38
IX	17	13	462	13	3	327	27	862	24
X	23	13	463	11	7	315	20	851	22
XI	15	7	452	15	4	315	17	826	29
XII	15	10	459	6	3	312	17	821	28
1958 I	11	13	466	4	3	318	18	834	17
II	4	12	431	6	2	303	16	774	15
III	4	12	454	5	4	318	15	813	12
IV	2	13	422	12	1	313	14	777	11
V	2	16	415	10	6	302	24	775	11
VI	8	11	386	9	16	286	17	733	9
VII	14	14	378	9	20	294	13	743	8
VIII	16	10	303	10	20	283	21	662	14
IX	14	15	342	11	53	287	13	736	12
X	6	14	385	12	21	298	13	748	15
XI	7	13	370	13	27	288	18	735	16
XII	5	17	401	15	28	294	23	783	22
1959 I	10	18	377	15	15	300	29	764	24
II	5	18	316	15	5	269	27	655	21
III	8	19	361	15	6	298	13	720	24
IV p	15	13	363	2	2	315	17	727	17
V p	31	18	329	2	4	312	33	729	12

Coke de four: Réceptions en provenance des pays de la Communauté et importations en provenance de pays tiers
Coke de cokeria: Arrivi dai paesi della Comunità e importazioni da paesi terzi

1.000 t

Période Periodo	Pays fournisseurs · Paesi fornitori						Pays tiers Paesi terzi	Total général Totale generale
	Pays de la Communauté · Paesi della Comunità							
	Belgique Belgio	France Francia	Sarre	Italie Italia	Pays-Bas Paesi Bassi	Total Totale		
1951	3	—	149	—	—	152	68	220
1952	176	—	121	—	—	297	101	398
1953	23	11	146	—	2	182	55	237
1954	0	17	173	—	11	202	65	267
1955	19	27	142	60	24	272	137	409
1956	124	12	136	71	40	382	330	712
1957	14	22	138	4	28	204	244	448
1958	4	23	41	—	24	92	90	182
1957 VII	—	0	12	—	0	13	14	27
VIII	—	1	12	—	0	14	12	26
IX	—	4	11	—	1	17	14	31
X	—	3	14	—	6	23	11	33
XI	—	4	9	—	1	15	17	31
XII	—	5	9	—	0	15	13	28
1958 I	—	3	8	—	1	11	11	22
II	—	0	4	—	—	4	10	14
III	—	0	3	—	0	4	7	11
IV	—	0	2	—	1	2	7	9
V	0	—	2	—	0	2	4	6
VI	1	3	3	—	1	8	5	12
VII	1	6	4	—	3	14	5	19
VIII	1	6	5	—	3	16	9	25
IX	1	5	4	—	4	14	7	21
X	—	0	2	—	3	6	10	15
XI	1	—	2	—	4	7	6	13
XII	—	—	2	—	4	5	9	15
1959 I	—	—	2	—	9	10	8	19
II	—	—	1	—	4	5	10	15
III	—	—	2	—	6	8	7	15
IV p	—	—	2	—	13	15	5	19
V p	—	—	4	—	24	31	5	35

Coke de four: Réceptions en provenance des pays de la Communauté et importations en provenance de pays tiers
Coke da cokeria: Arrivi dai paesi della Comunità e importazioni da paesi terzi

1000 t

Période Periodo	BELGIQUE · BELGIO						ITALIE · ITALIA				
	Pays fournisseurs · Paesi fornitori						Pays fournisseurs · Paesi fornitori				
	Pays de la Communauté Paesi della Comunità				Pays tiers Paesi terzi	Total général Totale generale	Pays de la Communauté Paesi della Comunità			Pays tiers Paesi terzi	Total-général Totale generale
	Alle- magne (RF) sans la Sarre Germania (RF) escl. la Sarre	France Francia	Pays-Bas Paesi Bassi	Total Totale			Alle- magne (RF) sans la Sarre Germania (RF) escl. la Sarre	France Francia	Total Totale		
1951	—	1	5	6	1	7
1952	—	0	0	0	—	0
1953	6	0	16	22	3	25	2	—	2	—	2
1954	49	4	25	78	9	87	13	3	16	8	25
1955	72	6	58	135	11	146	25	—	30(a)	16	46
1956	78	0	50	128	9	137	6	2	9	28	37
1957	80	2	53	136	55	192	30	—	33(a)	59	92
1958	88	1	71	161	9	170	178	12	201(b)	2	203
1957 VII	6	0	4	9	2	11	1	—	1	3	4
VIII	8	0	3	11	5	15	6	—	6	10	16
IX	8	0	5	13	2	15	3	—	3	1	4
X	9	1	3	13	2	15	4	—	7	—	7
XI	4	0	3	7	2	9	4	—	4	—	4
XII	7	0	3	10	3	13	3	—	3	1	3
1958 I	7	—	6	13	1	14	3	—	3	—	3
II	7	—	5	12	0	13	2	—	2	—	2
III	7	—	5	12	1	13	4	0	4	—	4
IV	8	—	5	13	1	14	1	—	1	—	1
V	9	0	7	16	1	17	6	0	6	—	6
VI	5	—	6	11	—	11	15	0	16	—	16
VII	7	1	6	14	1	15	17	1	20	—	20
VIII	4	0	6	10	—	10	17	2	20	—	20
IX	7	0	8	15	1	16	48	2	53	2	55
X	9	0	5	14	—	14	18	2	21	—	21
XI	7	0	5	13	1	14	24	2	27	—	27
XII	10	0	6	17	2	19	23	3	28	—	28
1959 I	8	0	10	18	0	18	13	1	15(c)	—	15
II	7	0	10	18	—	18	4	0	5(c)	—	5
III	7	0	11	19	—	19	5	0	6	—	6
IV	5	0	8	13	—	13	1	0	2	—	2
V p	6	0	11	18	—	16	3	1	4	—	4

(a) Y compris Pays Bas 1955: 5 · Ivi compresi Paesi Bassi 1955: 5
1957: 3 · 1957: 3

(c) Y compris Sarre: 1 · Ivi compresa la Sarre: 1

(b) Y compris Sarre: 9 · Ivi compresa la Sarre: 9

Coke de four: Réceptions en provenance des pays de la Communauté et importations en provenance de pays tiers
Coke da cokeria: Arrivi dai paesi della Comunità e importazioni da paesi terzi

1.000 t

Période Periodo	Pays fournisseurs · Paesi fornitori							Pays tiers Paesi terzi	Total général Totale generale
	Pays de la Communauté · Paesi della Comunità								
	Allemagne (R.F.) sans la Sarre Germania (R.F.) escl. la Sarre	Belgique Belgio	Sarre	Italie Italia	Pays-Bas Paesi Bassi	Total Totale			
1951	2.999	116	932	—	444	4.491	1	4.492	
1952	3.423	197	821	150	513	5.104	10	5.114	
1953	2.783	220	624	45	452	4.124	—	4.124	
1954	2.170	450	627	—	568	3.815	—	3.815	
1955	3.391	359	525	1	720	4.996	—	4.996	
1956	3.474	389	594	12	745	5.213	—	5.213	
1957	3.584	472	575	79	787	5.499	18	5.517	
1958	3.294	342	477	31	610	4.754	1	4.755	
1957 VII	297	41	49	3	64	455	2	456	
VIII	293	35	44	6	59	438	—	438	
IX	296	50	42	6	68	462	—	462	
X	305	45	38	7	68	463	—	463	
XI	308	38	41	6	60	452	—	452	
XII	307	42	43	6	62	459	0	459	
1958 I	307	42	40	10	68	466	—	466	
II	282	34	39	8	68	431	—	431	
III	323	30	41	6	55	454	—	454	
IV	284	38	42	—	56	422	1	422	
V	284	36	41	2	52	415	—	415	
VI	263	29	40	1	53	386	—	386	
VII	273	25	37	1	42	379	—	379	
VIII	233	5	40	—	25	303	—	303	
IX	241	20	38	0	42	342	—	342	
X	269	26	40	—	50	385	—	385	
XI	259	25	39	—	47	370	—	370	
XII	277	32	41	—	51	401	—	401	
1959 I	268	23	38	—	48	377	—	377	
II	211	23	40	—	42	316	—	316	
III	239	26	46	—	51	361	—	361	
IV p	235	26	53	—	49	363	—	363	
V p	205	27	51	0	47	329	—	329	

C 55

Coke de four: Réceptions en provenance des pays de la Communauté et importations en provenance de pays tiers
 Coke da cokeria: Arrivi dai paesi della Comunità e importazioni da paesi terzi

1.000 t

Période Periodo	Sarre					Pays-Bas · Paesi Bassi					
	Pays fournisseurs · Paesi fornitori					Pays fournisseurs · Paesi fornitori					
	Pays de la Communauté Paesi della Comunità			Pays tiers Paesi terzi	Total général Totale generale	Pays de la Communauté Paesi della Comunità				Pays tiers Paesi terzi	Total général Totale generale
	Allemagne (R.F.) sans la Sarre Germania (R.F.) escl. la Sarre	France Francia	Total Totale			Allemagne (R.F.) sans la Sarre Germania (R.F.) escl. la Sarre	Belgique Belgio	France Francia	Total Totale		
1951	22	19	41	—	41	153	—	—	153	—	153
1952	15	29	44	—	44	179	—	—	179	—	179
1953	13	21	34	—	34	270	—	—	270	—	270
1954	33	3	36	—	36	348	6	—	354	20	374
1955	151	4	155	—	155	389	19	14	422	29	451
1956	127	38	165	—	165	317	29	2	349	147	496
1957	53	120	198(b)	—	198	272	38	—	310	165	475
1958	109	6	115	—	115	191	14	—	205	62	267
1957 VII	4	15	20(a)	—	20	24	2	—	27	11	38
VIII	5	15	20	—	20	21	2	—	23	11	35
IX	2	12	13	—	13	26	1	—	27	7	34
X	4	6	11	—	11	17	3	—	20	9	29
XI	5	10	15	—	15	15	2	—	17	11	28
XII	4	1	6	—	6	16	1	—	17	11	27
1958 I	3	1	4	—	4	17	1	—	18	5	24
II	1	5	6	—	6	15	1	—	16	5	20
III	5	0	5	—	5	14	1	—	15	4	20
IV	11	0	12	—	12	13	1	—	14	4	17
V	10	0	10	—	10	22	1	—	24	6	29
VI	8	0	9	—	9	16	1	—	17	5	22
VII	8	1	9	—	9	12	1	—	13	3	16
VIII	9	0	10	—	10	19	2	—	21	4	25
IX	11	0	11	—	11	13	0	—	13	2	16
X	11	1	12	—	12	13	1	—	13	5	19
XI	12	0	13	—	13	16	1	—	18	8	26
XII	14	1	15	—	15	22	1	—	23	10	33
1959 I	14	1	15	—	15	29	—	—	29	15	44
II	14	1	15	—	15	27	—	—	27	11	38
III	14	1	15	—	15	13	—	—	13	17	30
IV	1	1	2	—	2	17	—	—	17	12	30
V p	2	0	2	—	2	33	—	—	33	7	40

(a) Y compris 1 en provenance d'Italie · Compreso 1 provenienti dall'Italia

(b) Y compris 24 en provenance d'Italie · Compreso 24 provenienti dall'Italia

Coke de four: Réceptions en provenance des pays de la Communauté et importations en provenance de pays tiers
 Coke da cokeria: Arrivi dai paesi della Comunità e importazioni da paesi terzi

1.000 t

Période Periodo	Pays fournisseurs · Paesi fornitori						
	Pays de la Communauté · Paesi della Comunità					Pays tiers Paesi terzi	Total général Totale generale
	Allemagne (R. F.) sans la Sarre Germania (R. F.) escl. la Sarre	Belgique Belgio	Italie Italia	Pays-Bas Paesi Bassi	Total Totale		
1951	2.885	95	—	186	3.166	—	3.166
1952	2.970	101	—	234	3.305	—	3.305
1953	2.795	101	—	202	3.098	—	3.098
1954	2.767	100	—	246	3.113	—	3.113
1955	3.138	91	—	304	3.533	—	3.533
1956	3.177	93	10	364	3.644	—	3.644
1957	3.179	170	20	487	3.857	11	3.867
1958	3.148	59	—	377	3.584	—	3.584
1957 VII	276	27	—	40	333	—	333
VIII	273	17	—	42	333	—	333
IX	272	14	—	41	327	—	327
X	271	7	—	37	315	—	315
XI	264	7	—	44	315	—	315
XII	270	5	—	36	312	—	312
1958 I	282	5	—	31	318	—	318
II	271	5	—	28	303	—	303
III	282	6	—	30	318	—	318
IV	275	4	—	34	313	—	313
V	264	4	—	34	302	—	302
VI	248	4	—	35	286	—	286
VII	255	5	—	34	294	—	294
VIII	248	5	—	29	283	—	283
IX	251	5	—	31	287	—	287
X	262	5	—	32	298	—	298
XI	253	5	—	30	288	—	288
XII	258	5	—	31	294	—	294
1959 I	257	11	—	32	300	—	300
II	220	16	—	32	269	—	269
III	249	16	—	33	298	—	298
IV	262	16	—	37	315	—	315
V p	260	17	—	35	312	—	312

Agglomérés de houille · Agglomerati di carbon fossile

Réceptions en provenance des pays de la Communauté et importations en provenance de pays tiers

Arrivi dai paesi della Comunità e importazioni da paesi terzi

1.000 t

Période Periodo	Pays de réception · Paesi riceventi							Communa- nauté Comunità
	Allemagne (R.F.) sans la Sarre Germania (R.F.) escl. la Sarre	Belgique Belgio	France Francia	Sarre	Italie Italia	Luxem- bourg Lussem- burgo	Pays-Bas Paesi Bassi	
Réceptions en provenance des pays de la Communauté · Arrivi dai paesi della Comunità								
1951	—	0	113	1	—	24	252	390
1952	—	0	137	1	—	17	302	457
1953	—	9	293	2	30	9	275	619
1954	33	37	444	1	58	7	285	865
1955	105	49	445	1	73	9	412	1.093
1956	311	56	471	1	156	16	408	1.420
1957	169	101	843	2	146	13	295	1.568
1958	58	119	395	2	165	7	156	902
1958 VII	5	11	38	—	15	0	11	81
VIII	7	11	32	0	21	1	13	84
IX	7	12	35	0	20	1	12	86
X	11	9	35	0	9	1	12	76
XI	10	10	32	0	9	1	13	75
XII	8	11	36	1	19	1	11	86
1959 I	5	14	33	0	7	0	11	71
II	4	12	27	0	5	0	10	58
III	3	6	17	—	2	1	4	32
IV p	4	11	15	—	1	0	11	42
V p	19	11	35	0	4	0	16	85
Importations en provenance de pays tiers · Importazioni da paesi terzi								
1951	—	—	—	—	—	—	—	—
1952	—	—	—	—	—	—	—	—
1953	—	2	—	—	13	—	1	16
1954	—	3	—	—	21	—	1	25
1955	1	2	—	—	25	—	—	28
1956	0	16	—	—	53	—	—	70
1957	0	3	53	—	55	—	—	112
1958	—	1	100	—	11	—	—	112
1958 VII	—	—	12	—	—	—	—	12
VIII	—	—	9	—	—	—	—	9
IX	—	0	8	—	3	—	—	11
X	—	0	7	—	3	—	—	10
XI	—	—	9	—	2	—	—	11
XII	—	—	12	—	0	—	—	12
1959 I	—	—	14	—	—	—	—	14
II	—	0	6	—	2	—	—	8
III	—	—	1	—	—	—	—	1
IV p	—	—	2	—	—	—	—	2
V p	—	—	5	—	—	—	—	5

Agglomérés de houille • Agglomerati di carbon fossile

Réceptions en provenance des pays de la Communauté et importations en provenance de pays tiers

Arrivi dai paesi della Comunità e importazioni da paesi terzi

1.000 t

Période Periodo	Allemagne (R.F.) • Germania (R.F.)			Pays-Bas • Paesi Bassi					
	Belgique Belgio	Pays-Bas Paesi Bassi	Total Totale	Pays de la Communauté • Paesi della Comunità				Pays tiers Paesi terzi	Total général Totale generale
				Allemagne (R.F.) sans la Sarre Germania (R.F.) escl. la Sarre	Belgique Belgio	France Francia	Total Totale		
1951	—	—	—	190	62	—	252	—	252
1952	—	—	—	204	98	—	302	—	302
1953	—	—	—	254	20	—	275	1	275
1954	—	33	33	275	10	—	285	1	286
1955	39	65	105 (a)	344	56	10	412	—	412
1956	242	68	311	359	47	2	408	—	408
1957	83	86	169	287	7	—	295	—	295
1958	14	46	58	156	0	—	156	—	156
1957 VII	2	9	11	21	—	—	21	—	21
VIII	1	8	9	19	—	—	19	—	19
IX	1	7	8	16	—	—	16	—	16
X	1	11	12	17	0	—	17	—	17
XI	2	9	10	16	—	—	16	—	16
XII	3	5	9	15	—	—	15	—	15
1958 I	1	2	4	17	0	—	17	—	17
II	0	1	1	10	0	—	10	—	10
III	0	1	1	7	—	—	7	—	7
IV	—	1	1	14	—	—	14	—	14
V	—	3	3	17	—	—	17	—	17
VI	0	3	3	18	—	—	18	—	18
VII	0	4	5	11	—	—	11	—	11
VIII	—	7	7	13	—	—	13	—	13
IX	1	5	7	12	—	—	12	—	12
X	4	7	11	12	—	—	12	—	12
XI	3	7	10	13	—	—	13	—	13
XII	2	6	8	11	—	—	11	—	11
1959 I	2	3	5	11	—	—	11	—	13
II	2	2	4	10	—	—	10	—	10
III	0	2	3	4	—	—	4	—	4
IV p	—	4	4	11	—	—	11	—	11
V p	1	18	19	16	0	—	16	—	16

(a) Y compris France: 1 • Compresa la Francia: 1

Agglomérés de houille · Agglomerati di carbon fossile

Réceptions en provenance des pays de la Communauté et Importations en provenance de pays tiers

Arrivi dai paesi della Comunità e importazioni da paesi terzi

1.000 t

Période Periodo	Belgique · Belgio						Luxembourg · Lussemburgo		
	Pays fournisseurs · Paesi fornitori								
	Pays de la Communauté · Paesi della Comunità				Pays tiers Paesi terzi	Total général Totale generale	Pays de la Communauté Paesi della Comunità		
	Allemagne (R.F.) sans la Sarre Germania (R.F.) escl. la Sarre	France Francia	Pays-Bas Paesi Bassi	Total			Allemagne (R.F.) sans la Sarre Germania (R.F.) escl. la Sarre	Belgique Belgio	Total
1951	—	—	0	0	—	0	1	22	24
1952	—	—	0	0	—	0	—	17	17
1953	5	0	4	9	2	11	—	9	9
1954	15	0	22	37	3	40	0	7	7
1955	23	0	26	49	2	51	0	8	9
1956	27	0	29	56	16	72	5	10	16
1957	48	0	53	101	3	104	4	8	13
1958	47	0	72	119	1	120	2	4	7
1957 VII	4	—	5	8	—	8	0	1	1
VIII	5	0	5	10	—	10	0	1	1
IX	4	0	4	8	—	8	0	1	1
X	4	—	4	8	—	8	0	1	1
XI	5	0	5	10	—	10	0	1	1
XII	4	0	5	9	—	9	0	1	1
1958 I	4	0	5	8	—	8	0	0	1
II	4	0	4	8	0	8	0	0	0
III	3	0	4	7	—	7	0	0	0
IV	4	0	6	10	0	11	0	0	1
V	5	0	6	11	—	11	0	0	1
VI	4	0	6	10	—	10	0	0	1
VII	5	—	7	11	—	11	—	0	0
VIII	4	0	7	10	—	11	0	0	1
IX	4	0	8	12	0	12	0	0	1
X	4	0	6	9	0	9	0	0	1
XI	4	0	6	10	—	10	0	0	1
XII	3	0	7	11	—	11	0	0	1
1959 I	4	0	10	14	—	14	0	0	0
II	4	0	8	12	0	13	0	0	0
III	2	0	4	6	—	6	0	1	1
IV	2	0	9	11	—	11	0	0	0
V p	2	0	8	11	—	11	0	0	0

Agglomérés de houille • Agglomerati di carbon fossile

Réceptions en provenance des pays de la Communauté et importations en provenance de pays tiers

Arrivi dai paesi della Comunità e importazioni da paesi terzi

1.000 t

Période Periodo	France • Francia						Sarre		
	Pays fournisseurs • Paesi fornitori								
	Pays de la Communauté • Paesi della Comunità				Pays tiers Paesi terzi	Total général Totale generale	Pays de la Communauté Paesi della Comunità		
	Allemagne (R.F.) sans la Sarre Germania (R.F.) escl. la Sarre	Belgique Belgio	Pays-Bas Paesi Bassi	Total			Allemagne (R.F.) sans la Sarre Germania (R.F.) escl. la Sarre	France Francia	Total
1951	—	113	—	113	—	113	—	1	1
1952	—	137	—	137	—	137	—	1	1
1953	36	247	10	293	—	293	—	2	2
1954	104	294	46	444	—	444	0	1	1
1955	87	281	77	445	—	445	0	1	1
1956	86	297	88	471	—	471	0	1	1
1957	112	591	140	843	53	896	0	2	2
1958	68	169	157	395	100	494	0	2	2
1957 VII	9	58	17	84	8	92	0	0	0
VIII	11	64	16	91	6	97	—	0	0
IX	8	65	13	86	1	87	—	0	0
X	11	71	13	95	—	95	0	0	0
XI	12	65	15	92	2	93	—	0	0
XII	8	43	11	62	2	64	—	0	0
1958 I	8	34	12	54	8	62	0	0	0
II	5	10	9	24	8	31	—	0	0
III	3	4	7	14	3	17	0	—	0
IV	3	7	9	19	3	22	—	—	—
V	6	15	11	32	9	41	0	—	0
VI	8	18	18	44	13	57	—	—	—
VII	7	16	15	38	12	49	—	—	—
VIII	6	12	14	32	9	41	—	0	0
IX	4	14	16	34	8	43	—	0	0
X	7	12	15	35	7	42	—	0	0
XI	6	11	14	32	9	41	—	0	0
XII	6	15	15	36	12	48	—	1	1
1959 I	6	13	14	33	14	46	0	0	0
II	5	8	14	27	6	33	—	0	0
III	2	6	9	17	1	17	—	—	—
IV p	2	5	8	15	2	17	—	—	—
V p	4	17	14	35	5	41	—	0	0

Agglomérés de houille • Agglomerati di carbon fossile

Réceptions en provenance des pays de la Communauté et importations en provenance de pays tiers

Arrivi dai paesi della Comunità e importazioni da paesi terzi

1.000 t

Période Periodo	Pays fournisseurs • Paesi fornitori					
	Pays de la Communauté • Paesi della Comunità				Pays tiers Paesi terzi	Total général Totale generale
	Allemagne (R. F.) sans la Sarre Germania (R. F.) escl. la Sarre	Belgique Belgio	France Francia	Total Totale		
1951
1952
1953	29	0	1	30	13	43
1954	54	1	3	58	21	79
1955	65	0	7	73	25	98
1956	149	0	7	156	53	209
1957	138	—	7	146	55	200
1958	160	0	4	165	11	176
1957 VII	14	—	1	14	2	16
VIII	15	—	0	15	—	15
IX	11	—	1	12	4	16
X	13	—	0	14	—	14
XI	11	—	1	12	1	13
XII	12	—	1	12	1	13
1958 I	13	—	0	13	1	15
II	8	—	0	8	2	10
III	4	0	0	4	1	4
IV	8	—	—	8	—	8
V	21	—	0	21	—	21
VI	17	—	1	18	—	18
VII	14	—	1	15	—	15
VIII	20	—	0	21	—	21
IX	19	—	1	20	3	22
X	9	—	0	9	3	11
XI	8	—	0	9	2	11
XII	19	—	—	19	0	20
1959 I	7	—	1	7	—	7
II	4	—	0	5	2	7
III	2	—	0	2	—	2
IV	1	—	0	1	—	1
V	3	—	0	4	—	4

Briquettes de lignite (a) · *Mattonelle di lignite (a)*
 Réceptions en provenance des pays de la Communauté et importations en provenance de pays tiers
Arrivi dai paesi della Comunità e importazioni da paesi terzi

1.000 t

Période Periodo	Pays de réception · Paesi riceventi							
	Allemagne (R.F.) sans la Sarre Germania (R.F.) escl. la Sarre	Belgique Belgio	France Francia	Sarre	Italie Italia	Luxem- bourg Lussem- burgo	Pays-Bas Paesi Bassi	Commu- nauté Comunità
Réceptions en provenance de pays de la Communauté · Arrivi dai paesi della Comunità								
1951	6	92	290	55	—	145	240	828
1952	18	61	303	60	—	152	231	825
1953	53	77	429	76	13	131	234	1.013
1954	43	87	411	73	82	139	286	1.121
1955	24	97	479	94	69	148	290	1.201
1956	17	99	481	90	54	135	280	1.156
1957	17	105	490	90	76	146	289	1.213
1958	13	102	508	94	55	144	299	1.215
1958 IV	1	8	38	8	4	12	27	99
V	1	8	43	7	5	12	26	102
VI	1	8	44	7	3	11	16	90
VII	1	8	46	7	7	13	33	115
VIII	1	8	44	8	4	12	24	101
IX	1	7	42	7	4	12	25	99
X	1	9	40	8	8	12	23	100
XI	1	8	36	8	7	11	23	95
XII	1	9	48	7	0	13	28	107
1959 I	1	10	43	8	9	12	29	111
II	1	10	40	8	8	12	26	105
III	0	9	64	10	9	11	14	118
IV p	0	11	46	10	12	9	23	111
V p	1	8	49	9	13	8	22	111
Importations en provenance de pays tiers · Importazioni da paesi terzi								
1951	732	7	102	—	—	—	—	841
1952	1.359	1	52	—	—	—	—	1.412
1953	2.119	—	—	—	—	—	—	2.119
1954	3.218	—	—	—	4	—	—	3.222
1955	4.169	—	—	—	15	—	—	4.184
1956	3.520	—	—	—	10	—	0	3.530
1957	4.056	0	—	—	—	—	0	4.056
1958	5.064	—	—	—	—	—	—	5.064
1958 IV	356	—	—	—	—	—	—	356
V	431	—	—	—	—	—	—	431
VI	464	—	—	—	—	—	—	464
VII	363	—	—	—	—	—	—	363
VIII	400	—	—	—	—	—	—	400
IX	436	—	—	—	—	—	—	436
X	488	—	—	—	—	—	—	488
XI	477	—	—	—	—	—	—	477
XII	487	—	—	—	—	—	—	487
1959 I	563	—	—	—	—	—	—	563
II	298	—	—	—	—	—	—	298
III	233	—	—	—	—	—	—	233
IV p	166	—	—	—	1	—	—	166
V p	—	—	—	—	—	—	—	—

(a) Pour le semi-coke de lignite voir tableau No 60 de l'Allemagne (R. F.) · Per il semi-coke di lignite vedere la tabella No 60 della Germania (R. F.)

Briquettes et semi-coke de lignite · Mattonelle e semi-coke di lignite

Réceptions en provenance des pays de la Communauté et Importations en provenance de pays tiers

Arrivi dai paesi della Comunità e importazioni da paesi terzi

1.000 t

Période Periodo	Briquettes de lignite · Mattonelle di lignite						Semi-coke de lignite Semi-coke di lignite			
	Pays fournisseurs · Paesi fornitori									
	Pays de la Communauté Paesi della Comunità			Pays tiers · Paesi terzi			Total Total generale	Pays tiers · Paesi terzi		
	France Francia	Pays-Bas Paesi Bassi	Total Totale	Allemagne zone sov. Germania zona sov.	Tchéco- slovaquie Cecoslo- vacchia	Total Totale		Allemagne zone sov. Germania zona sov.	Tchéco- slovaquie Cecoslo- vacchia	Total Totale
1951	4	2	6	729	3	732	738	68	17	85
1952	2	16	18	1.359	—	1.359	1.377	33	27	60
1953	1	52	53	2.119	—	2.119	2.172	25	95	120
1954	3	40	43	3.218	—	3.218	3.261	20	103	123
1955	—	24	24	4.167	—	4.169(a)	4.193	36	119	155
1956	—	17	17	3.518	—	3.520(b)	3.538	83	86	169
1957	—	17	17	4.051	—	4.056(c)	4.072	114	101	214
1958	—	13	13	5.018	46	5.064	5.077	79	86	165
1957 VII	—	1	1	403	—	403	404	19	10	29
VIII	—	1	1	378	—	378	379	24	12	36
IX	—	1	1	176	—	177	177	17	9	26
X	—	2	2	301	—	301	304	7	9	16
XI	—	1	1	295	—	296	297	6	9	15
XII	—	1	1	212	—	212	213	4	9	13
1958 I	—	1	1	386	3	389	390	2	7	9
II	—	1	1	350	3	353	354	8	5	13
III	—	1	1	415	5	420	421	8	5	13
IV	—	1	1	353	4	356	357	10	6	16
V	—	1	1	428	3	431	429	7	6	13
VI	—	1	1	460	4	464	465	6	8	14
VII	—	1	1	360	2	363	364	6	8	14
VIII	—	1	1	399	1	400	401	6	7	13
IX	—	1	1	434	2	436	435	7	9	17
X	—	1	1	484	4	488	489	6	8	13
XI	—	1	1	470	7	477	477	5	9	14
XII	—	1	1	479	7	487	488	8	8	16
1959 I	—	1	1	556	7	563	563	6	8	14
II	—	1	1	295	3	298	299	5	7	13
III	—	0	0	233	1	234	234	8	7	15
IV p	—	0	0	164	2	166	166	10	8	18
V p	—	1	1		2				7	

(a) Y compris Suisse: 2 · Compresa la Svizzera: 2

(b) Y compris Danemark: 2 · Compresa la Danimarca: 2

(c) Y compris Autres: 5 · Compresa Altri: 5

Briquettes de lignite · Mattonelle di lignite

Réceptions en provenance des pays de la Communauté et importations en provenance de pays tiers

Arrivi dai paesi della Comunità e importazioni da paesi terzi

1,000 t

Période Periodo	Belgique · Belgio					Luxembourg Lussemburgo
	Pays fournisseurs · Paesi fornitori					
	Pays de la Communauté · Paesi della Comunità			Pays tiers Paesi terzi	Total Totale	Pays de la Communauté Paesi della Comunità
	Allemagne (R. F.) sans la Sarre Germania (R. F.) escl. la Sarre	Pays-Bas Paesi Bassi	Total Totale	Allemagne zone Sov. Germania zona Sov.	Total général Totale generale	Allemagne (R. F.) sans la Sarre Germania (R. F.) escl. la Sarre
1951	82	10	92	7	99	145
1952	57	4	61	1	62	152
1953	72	5	77	—	77	131
1954	82	5	87	—	87	139
1955	93	5	97	—	97	148
1956	94	5	99	—	99	135
1957	100	6	105	0	106	146
1958	97	5	102	—	102	144
1957 VII	9	1	9	—	9	13
VIII	10	1	10	—	10	13
IX	8	0	8	—	8	13
X	8	1	9	—	9	12
XI	8	0	8	—	8	12
XII	9	0	9	—	9	12
1958 I	8	0	9	—	9	12
II	9	0	10	—	10	12
III	8	0	9	—	9	12
IV	8	0	8	—	8	12
V	7	0	8	—	8	12
VI	8	0	8	—	8	11
VII	8	0	8	—	8	13
VIII	8	0	8	—	8	12
IX	7	0	7	—	7	12
X	9	0	9	—	9	12
XI	8	0	8	—	8	11
XII	8	0	9	—	9	13
1959 I	10	0	10	—	10	12
II	9	0	10	—	10	12
III	9	0	9	—	9	11
IV	10	1	11	—	11	9
V p	7	0	8	—	8	8

Briquettes de lignite · Mattonelle di lignite

Réceptions en provenance des pays de la Communauté et importations en provenance de pays tiers

Arrivi dai paesi della Comunità e importazioni da paesi terzi

1.000 t

Période Periodo	France · Francia				Total général Totale generale	Sarre Allemagne (R.F.) sans la Sarre Germania (R.F.) escl. la Sarre	Italie · Italia			Pays-Bas Paesi Bassi Allemagne (R.F.) sans la Sarre Germania (R.F.) escl. la Sarre	
	Pays de la Communauté Paesi della Comunità		Pays tiers Paesi terzi				Allemagne zone sov. Germania zona sov.	Allemagne (R.F.) Germania (R.F.)	Allemagne zone sov. Germania zona sov.		Total
	Allemagne (R.F.) sans la Sarre Germania (R.F.) escl. la Sarre	Pays-Bas Paesi Bassi	Total	Total							
1951	290	—	290	102	392	55	—	—	—	240	
1952	303	—	303	52	355	60	—	—	—	231	
1953	421	8	429	—	429	76	13	—	13	234	
1954	404	7	411	—	411	73	82	4	86	286	
1955	472	8	479	—	479	94	69	15	84	290	
1956	473	8	481	—	481	90	54	10	64	280	
1957	481	9	490	—	490	90	76	—	76	289	
1958	496	13	508	—	508	94	55	—	55	299	
1957 VII	44	1	44	—	44	7	6	—	6	25	
VIII	42	0	43	—	43	7	7	—	7	24	
IX	41	1	41	—	41	7	6	—	6	23	
X	43	1	44	—	44	8	8	—	8	24	
XI	36	1	37	—	37	8	7	—	7	21	
XII	40	1	40	—	40	9	7	—	7	27	
1958 I	43	1	43	—	43	8	5	—	5	24	
II	36	1	37	—	37	8	4	—	4	21	
III	46	1	47	—	47	9	4	—	4	29	
IV	37	1	38	—	38	8	4	—	4	27	
V	42	1	43	—	43	7	5	—	5	26	
VI	43	1	44	—	44	7	3	—	3	16	
VII	45	1	46	—	46	7	7	—	7	33	
VIII	43	1	44	—	44	8	4	—	4	24	
IX	41	1	42	—	42	7	4	—	4	25	
X	38	2	40	—	40	8	8	—	8	23	
XI	36	2	38	—	38	8	7	—	7	23	
XII	47	2	48	—	48	7	0	—	0	28	
1959 I	42	1	43	—	43	8	9	—	9	29	
II	38	2	40	—	40	8	8	—	8	26	
III	62	1	64	—	64	10	9	—	9	14	
IV p	45	1	46	—	46	10	12	1	13	23	
V p	48	1	49	—	49	9	13	—	13	22	

LIVRAISONS DE CHARBON AUX PAYS DE
LA COMMUNAUTÉ
ET EXPORTATIONS VERS DES PAYS TIERS

*FORNITURE DI CARBONE AI PAESI DELLA COMUNITÀ
E ESPORTAZIONI VERSO PAESI TERZI*

Houille: Livraisons aux pays de la Communauté et exportations vers des pays tiers

Carbon fossile: Forniture ai paesi della Comunità e esportazioni verso paesi terzi

1.000 t

Période Periodo	Pays fournisseurs · Paesi fornitori						Communauté Comunità
	Allemagne (R.F.) sans la Sarre Germania (R. F.) escl. la Sarre	Belgique Belgio	France Francia	Sarre	Pays-Bas Paesi Bassi		
Livraisons aux pays de la Communauté · Forniture ai paesi della Comunità							
1951	9.531	1.362	1.156	7.811	—	19.860	
1952	9.059	2.305	1.039	7.364	4	19.771	
1953	10.290	3.583	1.507	7.779	249	23.408	
1954	12.383	4.284	1.559	7.715	924	26.865	
1955	9.727	4.995	2.515	7.999	761	25.997	
1956	9.648	3.298	1.076	7.566	658	22.246	
1957	9.988	3.107	1.146	7.068	732	22.042	
1958	9.335	2.033	950	6.921	1.117	20.355	
1958 IV	714	150	68	531	64	1.528	
V	755	163	70	528	78	1.594	
VI	702	164	75	538	94	1.573	
VII	728	149	72	595	110	1.653	
VIII	672	132	71	555	114	1.545	
IX	758	136	84	582	120	1.679	
X	810	174	95	638	126	1.842	
XI	834	177	86	577	126	1.799	
XII	877	197	75	520	120	1.790	
1959 I	1.019	132	76	595	132	1.954	
II	944	131	71	531	137	1.814	
III	848	178	63	559	120	1.769	
IV p	927	147	54	588	107	1.824	
V p	856	149	49	494	118	1.666	
Exportations vers des pays tiers · Esportazioni verso paesi terzi							
1951	3.880	365	688	582	11	5.527	
1952	3.104	232	539	552	15	4.442	
1953	3.264	582	881	1.094	51	5.872	
1954	3.729	1.397	1.288	1.337	110	7.861	
1955	2.825	2.056	3.330	1.776	110	10.097	
1956	2.489	1.165	1.119	797	152	5.722	
1957	2.675	855	863	557	149	5.099	
1958	1.747	738	923	294	154	3.855	
1958 IV	126	51	86	18	21	302	
V	123	62	51	17	12	266	
VI	145	46	66	27	35	319	
VII	142	55	85	26	18	326	
VIII	144	44	98	22	12	321	
IX	143	46	75	25	14	302	
X	148	51	77	25	9	310	
XI	151	54	58	25	9	296	
XII	205	65	56	23	7	356	
1959 I	418	55	63	22	5	563	
II	375	44	72	22	2	514	
III	387	14	71	25	4	502	
IV p	220	31	33	15	15	314	
V p	201	31	22	16	10	281	

Houille · Carbon fossile
 Exportations vers des pays tiers · Esportazioni verso paesi terzi

1.000 t

Période Periodo	Pays destinataires · Paesi destinatari											Total général Totale generale	Période Periodo	
	Autriche Austria	Danemark Danimarca	Espagne Spagna	Finlande Finlandia	Grèce Grecia	Norvège Norvegia	Royaume- Uni Regno Unito	Suède Svezia	Suisse Swizzera	Yugo- slave Jugoslavia	Afrique du Nord franç. Africa del Nord franc.			Autres pays Altri paesi
1951	2.241	236	114	127	288	66	—	359	1.177	20	152	747	5.527	1951
1952	1.748	150	186	194	270	59	—	304	1.079	7	236	209	4.442	1952
1953	2.105	294	452	1	207	59	561	672	1.076	4	237	204	5.872	1953
1954	2.081	299	118	182	91	50	2.373	457	1.555	61	301	293	7.861	1954
1955	1.425	561	42	122	53	57	4.455	632	1.962	13	282	492	10.097	1955
1956	1.105	240	8	58	48	39	1.328	438	1.850	0	218	399	5.722	1956
1957	1.050	155	—	53	38	47	859	327	1.651	0	261	656	5.099	1957
1958	767	40	139	11	16	45	694	132	1.004	—	469	539	3.855	1958
1957	66	17	—	3	1	4	49	10	120	0	28	79	377	X 1957
	66	9	—	12	2	3	66	23	107	—	28	114	431	XI 1957
	119	8	—	3	1	4	109	29	78	—	27	74	451	XII 1957
1958	93	8	5	—	2	3	123	7	99	—	37	40	416	I 1958
	51	5	14	—	—	5	92	2	84	—	39	21	313	II 1958
	81	2	19	—	1	4	62	3	68	—	48	40	328	III 1958
	59	2	6	4	—	1	68	20	48	—	41	52	302	IV 1958
	54	4	5	4	2	5	52	10	66	—	25	39	266	V 1958
	55	1	20	3	—	3	43	21	84	—	35	51	319	VI 1958
	55	2	24	—	1	5	44	10	89	—	50	47	326	VII 1958
	54	5	22	—	1	2	36	14	94	—	51	41	321	VIII 1958
	61	4	20	—	3	3	40	17	93	—	34	34	302	IX 1958
	73	1	4	—	2	6	45	13	96	—	46	27	310	X 1958
	66	4	—	—	3	2	56	1	87	—	31	37	296	XI 1958
	64	2	—	—	1	5	—	—	—	—	32	110	356	XII 1958
1959	56	9	—	—	—	3	51	4	83	—	33	324	563	I 1959
	60	8	—	—	1	1	40	7	68	—	50	280	514	II 1959
	52	9	—	—	—	4	2	1	85	—	44	305	502	III 1959
	84	6	—	3	7	1	—	27	103	—	15	66	314	IV P 1959
	93	13	—	3	—	3	—	27	111	0	3	26	281	V P 1959

Houille

C 68

Livraisons aux pays de la Communauté et exportations vers des pays tiers

Période Periodo	Pays destinataires · Paesi destinatari										
	Pays de la Communauté · Paesi della Comunità							Pays tiers · Paesi terzi			
	Belgique Belgio	France Francia	Sarre	Italie Italia	Luxembourg Lussemburgo	Pays-Bas Paesi Bassi	Total Totale	Autriche Austria	Danemark Danimarca	Espagne Spagna	Finlande Finlandia
1951	355	2.747	837	3.127	164	2.301	9.531	2.101	172	—	52
1952	317	2.766	940	2.993	103	1.940	9.059	1.627	85	117	42
1953	686	3.031	759	3.391	127	2.296	10.290	1.778	117	152	—
1954	1.915	3.406	745	3.457	118	2.742	12.383	1.889	149	64	—
1955	1.174	2.665	818	2.861	119	2.090	9.727	1.081	174	—	0
1956	1.133	2.740	803	2.938	136	1.898	9.648	921	137	—	5
1957	1.216	3.276	883	2.677	127	1.808	9.988	923	147	—	10
1958	1.755	3.561	861	1.206	124	1.829	9.335	684	39	28	—
1957 X	88	271	74	221	10	149	813	57	16	—	—
XI	101	280	83	197	10	154	824	57	9	—	5
XII	112	291	82	127	9	143	763	111	8	—	—
1958 I	112	361	80	174	10	168	905	86	8	—	—
II	91	289	74	154	8	152	768	45	5	—	—
III	101	324	76	147	11	152	812	74	2	—	—
IV	136	259	68	88	14	148	714	53	2	—	—
V	138	284	69	116	13	135	755	48	4	—	—
VI	135	281	69	77	11	130	702	48	1	14	—
VII	165	282	72	57	10	141	728	48	2	11	—
VIII	164	268	71	30	9	130	672	47	5	3	—
IX	173	279	78	69	9	151	758	55	4	—	—
X	185	316	75	48	10	176	810	66	1	—	—
XI	170	304	63	100	10	187	834	58	4	—	—
XII	184	313	68	144	9	160	877	57	2	—	—
1959 I	223	325	66	173	10	222	1.019	49	9	—	—
II	200	327	65	123	8	221	944	53	8	—	—
III	183	318	69	61	12	204	848	47	9	—	—
IV p	202	331	72	123	13	185	927	79	6	—	3
V p	190	325	76	92	14	160	856	88	13	—	3

Carbon fossile

Forniture ai paesi della Comunità e esportazioni verso paesi terzi

68 C

1.000 ·

Pays destinataires · Paesi destinatari										Total général Totale generale	Période Periodo
Pays tiers · Paesi terzi											
Grèce Grecia	Norvège Norvegia	Royaume- Uni Regno Unito	Suède Svezia	Suisse Svizzera	Yougo- slavie Jugoslavia	Afrique du Nord franç. Africa del Nord franc.	Autres pays Altri paesi	Total	Totale		
288	23	—	270	434	20	1	520	3.880	13.411	1951	
270	20	—	287	511	7	1	137	3.104	12.163	1952	
207	25	26	406	405	4	—	144	3.264	13.554	1953	
91	17	407	334	561	61	—	155	3.729	16.113	1954	
53	16	181	373	555	13	—	380	2.825	12.553	1955	
48	7	—	392	611	—	—	367	2.489	12.137	1956	
38	8	—	312	587	—	—	649	2.675	12.663	1957	
16	5	—	94	352	—	—	529	1.747	11.082	1958	
1	0	—	10	42	—	—	79	206	1.019	X 1957	
2	1	—	23	38	—	—	38	249	1.073	XI	
1	0	—	29	25	—	—	74	249	1.011	XII	
2	1	—	7	43	—	—	39	185	1.090	I 1958	
—	1	—	2	24	—	—	21	97	865	II	
1	1	—	3	17	—	—	40	139	950	III	
—	—	—	10	10	—	—	51	126	840	IV	
2	—	—	10	20	—	—	39	123	877	V	
—	1	—	2	30	—	—	49	145	847	VI	
1	—	—	1	31	—	—	47	142	870	VII	
1	1	—	15	33	—	—	39	144	817	VIII	
3	—	—	14	34	—	—	33	143	901	IX	
2	1	—	17	34	—	—	26	148	958	X	
3	—	—	13	39	—	—	34	151	984	XI	
1	—	—	1	35	—	—	110	205	1.082	XII	
—	1	—	4	37	—	—	318	418	1.437	I 1959	
1	1	—	7	26	—	—	280	375	1.319	II	
—	—	—	1	29	—	—	302	387	1.235	III	
7	1	—	17	39	—	—	66	220	1.147	IV p	
—	—	—	26	44	0	—	26	201	1.057	V p	

Livraisons aux pays de la Communauté et exportations vers des pays tiers

Période Periodo	Pays destinataires · Paesi destinatari										
	Pays de la Communauté · Paesi della Comunità							Pays tiers · Paesi terzi			
	Allemagne (R. F.) sans la Sarre Germania (R. F.) escl. la Sarre	France Francia	Sarre	Italie Italia	Luxem- bourg Lussem- burgo	Pays-Bas Paesi Bassi	Total Totale	Autriche Austria	Dane- mark Danimar- ca	Espagne Spagna	Finlande Finlandia
1951	—	442	—	570	26	324	1.362	—	3	109	63
1952	19	1.091	—	668	49	478	2.305	—	37	30	63
1953	107	1.577	—	836	13	1.050	3.583	2	22	236	—
1954	226	1.304	—	575	31	2.148	4.284	1	18	51	88
1955	732	1.221	—	184	41	2.816	4.995	0	20	3	35
1956	295	1.145	—	98	40	1.721	3.298	0	—	8	48
1957	202	1.411	—	23	36	1.435	3.107	—	—	—	43
1958	43	1.112	1	0	9	868	2.033	—	1	—	—
1957	X	22	124	—	0	3	85	—	—	—	3
	XI	5	130	—	0	3	74	—	—	—	6
	XII	13	135	—	—	2	90	—	—	—	3
1958	I	13	136	—	0	2	83	—	—	—	—
	II	9	89	1	—	2	69	—	—	—	—
	III	6	81	0	0	2	97	—	—	—	—
	IV	3	87	—	—	0	61	—	—	—	—
	V	1	114	—	—	0	48	—	—	—	—
	VI	0	109	—	—	0	54	—	—	—	—
	VII	0	96	—	—	0	52	—	—	—	—
	VIII	0	76	—	0	0	55	—	—	—	—
	IX	2	75	—	—	0	58	—	—	—	—
	X	4	86	—	—	0	84	—	—	—	—
	XI	2	69	—	—	0	105	—	—	—	—
	XII	1	93	—	0	0	103	—	1	—	—
1959	I	3	71	—	—	1	56	—	—	—	—
	II	13	56	—	0	1	61	—	—	—	—
	III	27	71	—	0	1	79	—	—	—	—
	IV	9	61	—	8	1	68	0	—	—	—
	V p	12	71	—	4	1	61	0	—	—	—

Carbon fossile
Forniture ai paesi della Comunità e esportazioni verso paesi terzi

69 C

1.000 t

Pays destinataires · Paesi destinatari									Total général Totale generale	Période Periodo
Pays tiers · Paesi terzi										
Grèce Grecia	Norvège Norvegia	Royaume-Uni Regno Unito	Suède Svezia	Suisse Svizzera	Yougoslavie Jugoslavia	Afrique du Nord franç. Africa del Nord franc.	Autres pays Altri paesi	Total Totale		
—	43	—	—	96	—	—	51	365	1.728	1951
—	39	—	—	50	—	—	13	232	2.537	1952
—	34	192	8	50	0	—	38	582	4.165	1953
—	20	911	6	230	—	—	72	1.397	5.681	1954
0	30	1.537	31	348	—	—	52	2.056	7.050	1955
0	29	747	30	300	—	—	2	1.165	4.463	1956
—	19	616	15	161	—	—	1	855	3.962	1957
—	16	644	—	77	—	—	1	738	2.771	1958
—	3	42	—	6	—	—	0	54	289	X 1957
—	—	63	—	3	—	—	0	73	285	XI
—	2	100	—	1	—	—	—	106	345	XII
—	—	113	—	2	—	—	0	115	349	I 1958
—	3	81	—	7	—	—	—	91	261	II
—	3	51	—	5	—	—	0	59	245	III
—	—	50	—	1	—	—	0	51	201	IV
—	3	52	—	8	—	—	0	62	225	V
—	—	43	—	3	—	—	0	46	211	VI
—	3	44	—	8	—	—	0	55	204	VII
—	—	34	—	9	—	—	0	44	175	VIII
—	—	36	—	10	—	—	0	46	182	IX
—	3	40	—	9	—	—	0	51	225	X
—	—	45	—	9	—	—	0	54	230	XI
—	3	56	—	6	—	—	0	65	263	XII
—	—	51	—	5	—	—	0	55	187	I 1959
—	—	40	—	3	—	—	0	44	175	II
—	1	2	—	10	—	—	0	14	193	III
—	—	—	0	31	—	—	0	31	178	IV
—	—	—	—	31	—	—	0	31	180	V p

Livraisons aux pays de la Communauté et exportations vers des pays tiers

Période Periodo	Pays destinataires · Paesi destinatari										
	Pays de la Communauté · Paesi della Comunità							Pays tiers · Paesi terzi			
	Allemagne (R. F.) sans la Sarre Germania (R.F.) escl. la Sarre	Belgique Belgio	Sarre	Italie Italia	Luxem- bourg Lussem- burgo	Pays-Bas Paesi Bassi	Total Totale	Autriche Austria	Dane- mark Danimar- ca	Espagne Spagna	Finlande Finlandia
1951	384	8	217	305	75	167	1.156	49	32	—	7
1952	549	168	152	95	73	2	1.039	40	10	—	44
1953	837	144	179	194	63	90	1.507	129	78	39	1
1954	847	328	154	158	66	6	1.559	43	56	3	68
1955	1.090	600	202	137	61	425	2.515	99	209	24	76
1956	371	406	128	64	64	43	1.076	46	101	0	5
1957	540	293	147	56	59	51	1.146	58	9	—	—
1958	422	192	215	19	54	48	950	34	—	93	—
1957 X	68	17	16	3	3	1	109	4	2	—	—
XI	59	13	15	2	4	1	93	4	1	—	—
XII	40	15	14	4	4	2	80	3	—	—	—
1958 I	60	21	16	2	6	1	106	3	—	5	—
II	48	14	13	2	5	1	84	3	—	14	—
III	26	15	15	2	6	0	64	3	—	19	—
IV	22	15	25	1	4	1	68	3	—	6	—
V	27	13	23	1	5	1	70	3	—	3	—
VI	30	18	18	2	5	1	75	3	—	3	—
VII	29	14	18	1	6	3	72	3	—	8	—
VIII	32	12	18	1	3	5	71	3	—	16	—
IX	36	15	16	3	4	9	84	3	—	15	—
X	35	20	20	2	4	14	95	3	—	4	—
XI	37	17	18	2	3	9	86	3	—	—	—
XII	37	18	15	1	1	3	75	3	—	—	—
1959 I	48	14	8	2	4	1	76	3	—	—	—
II	40	17	9	2	3	1	71	3	—	—	—
III	35	15	9	2	2	0	63	3	—	—	—
IV p	29	15	4	1	4	1	54	2	—	—	—
V p	27	12	6	2	2	0	49	2	—	—	—

Carbon fossile

Forniture ai paesi della Comunità e esportazioni verso paesi terzi

70 C

1.000 t

Pays destinataires · Paesi destinatari										Période Periodo
Pays tiers · Paesi terzi									Total Totale generale	
Grèce Grecia	Norvège Norvegia	Royaume- Uni Regno Unito	Suède Svezia	Suisse Svizzera	Yougo- slavie Jugoslavia	Afrique du Nord franç. Africa del Nord franc.	Autres pays Altri paesi	Total Totale		Total général Totale generale
—	—	—	20	355	—	105	120	688	1.844	1951
—	—	—	—	265	—	135	47	539	1.578	1952
—	—	116	150	267	—	95	6	881	2.388	1953
—	—	557	48	322	—	142	50	1.288	2.847	1954
—	—	1.994	144	526	—	203	55	3.330	5.845	1955
—	—	350	16	442	—	145	14	1.119	2.195	1956
—	—	161	—	412	—	222	2	863	2.009	1957
—	—	50	—	275	—	469	0	923	1.873	1958
—	—	7	—	27	—	25	—	64	173	X 1957
—	—	3	—	32	—	21	1	60	153	XI
—	—	9	—	25	—	27	0	63	143	XII
—	—	11	—	23	—	37	0	79	185	I 1958
—	—	11	—	25	—	39	0	92	176	II
—	—	10	—	19	—	48	—	99	163	III
—	—	18	—	17	—	41	0	86	154	IV
—	—	—	—	21	—	25	—	51	122	V
—	—	—	—	25	—	35	0	66	141	VI
—	—	—	—	24	—	50	—	85	157	VII
—	—	—	—	27	—	52	0	98	170	VIII
—	—	—	—	23	—	34	—	75	159	IX
—	—	—	—	24	—	46	0	77	171	X
—	—	—	—	24	—	31	—	58	144	XI
—	—	—	—	22	—	32	0	56	132	XII
—	—	—	—	21	—	33	7	63	139	I 1959
—	—	—	—	19	—	50	—	72	143	II
—	—	—	—	22	—	44	3	71	134	III
—	—	—	—	16	—	15	—	33	87	IV p
—	—	—	—	17	—	3	0	22	72	V p

Livraisons aux pays de la Communauté et exportations vers des pays tiers

Période Periodo	Pays destinataires · Paesi destinatari										
	Pays de la Communauté · Paesi della Comunità							Pays tiers · Paesi terzi			
	Allemagne (R. F.) sans la Sarre Germania (R. F.) escl. la Sarre	Belgique Belgio	France Francia	Italie Italia	Luxem- bourg Lussem- burgo	Pays-Bas Paesi Bassi	Total Totale	Autriche Austria	Dane- mark Danimar- ca	Espagne Spagna	Finlande Finlandia
1951	3.149	—	4.243	329	81	9	7.811	91	29	5	5
1952	3.391	1	3.770	118	82	2	7.364	81	18	39	45
1953	3.483	3	3.936	275	66	16	7.779	196	77	25	—
1954	3.392	3	3.998	253	66	4	7.715	147	76	0	26
1955	4.051	2	3.692	164	71	18	7.999	243	158	15	12
1956	3.548	—	3.783	163	71	1	7.566	132	2	—	—
1957	3.318	—	3.590	94	66	—	7.068	64	—	—	—
1958	2.602	—	4.241	17	61	—	6.921	46	—	17	—
1957 X	258	—	266	4	6	—	533	5	—	—	—
XI	279	—	298	3	5	—	586	5	—	—	—
XII	264	—	262	2	5	—	533	5	—	—	—
1958 I	306	—	373	2	6	—	687	4	—	—	—
II	240	—	335	1	6	—	582	4	—	—	—
III	206	—	375	1	6	—	588	4	—	—	—
IV	180	—	345	1	5	—	531	4	—	—	—
V	181	—	342	1	5	—	528	4	—	2	—
VI	201	—	331	2	5	—	538	4	—	3	—
VII	193	—	396	2	5	—	595	3	—	5	—
VIII	198	—	351	1	5	—	555	4	—	2	—
IX	216	—	360	2	5	—	582	4	—	5	—
X	246	—	385	2	5	—	638	4	—	—	—
XI	232	—	339	1	5	—	577	4	—	—	—
XII	203	—	310	1	5	—	520	4	—	—	—
1959 I	246	—	344	1	4	—	595	3	—	—	—
II	219	—	306	1	4	—	531	4	—	—	—
III	200	—	354	1	4	—	559	3	—	—	—
IV p	198	—	386	1	4	—	588	2	—	—	—
V p	195	—	294	1	4	—	494	4	—	—	—

Carbon fossile

Forniture ai paesi della Comunità e esportazioni verso paesi terzi

71 C

1.000 t

Pays destinataires · Paesi destinatari									Total général Totale generale	Période Periodo
Pays tiers · Paesi terzi										
Grèce Grecia	Norvège Norvegia	Royaume- Uni Regno Unito	Suède Svezia	Suisse Svizzera	Yougo- slavie Jugoslavia	Afrique du Nord franç. Africa del Nord franc.	Autres pays Altri paesi	Total Totale		
—	—	—	69	292	—	46	45	582	8.393	1951
—	—	—	17	253	—	100	—	552	7.916	1952
—	—	227	108	315	—	142	4	1.094	8.873	1953
—	—	498	69	355	—	159	8	1.337	9.052	1954
—	—	742	84	440	—	79	2	1.776	9.775	1955
—	—	231	—	360	—	72	—	797	8.362	1956
—	—	83	—	371	—	40	—	557	7.626	1957
—	—	—	—	227	—	—	4	294	7.215	1958
—	—	—	—	34	—	3	—	42	575	X 1957
—	—	—	—	30	—	8	—	42	628	XI
—	—	—	—	22	—	—	—	27	560	XII
—	—	—	—	27	—	—	—	31	719	I 1958
—	—	—	—	24	—	—	—	28	610	II
—	—	—	—	23	—	—	—	27	615	III
—	—	—	—	15	—	—	—	18	549	IV
—	—	—	—	11	—	—	—	17	545	V
—	—	—	—	19	—	—	—	27	564	VI
—	—	—	—	18	—	—	—	26	621	VII
—	—	—	—	17	—	—	—	22	578	VIII
—	—	—	—	16	—	—	0	25	607	IX
—	—	—	—	20	—	—	1	25	663	X
—	—	—	—	18	—	—	3	25	602	XI
—	—	—	—	19	—	—	—	23	542	XII
—	—	—	—	18	—	—	—	22	617	I 1959
—	—	—	—	18	—	—	—	22	553	II
—	—	—	—	22	—	—	—	25	584	III
—	—	—	—	13	—	—	—	15	604	IV
—	—	—	—	12	—	—	—	16	509	V p

Livraisons aux pays de la Communauté et exportations vers des pays tiers

Période Periodo	Pays destinataires · Paesi destinatari										
	Pays de la Communauté · Paesi della Comunità							Pays tiers · Paesi terzi			
	Allemagne (R. F.) sans la Sarre Germania (R. F.) escl. la Sarre	Belgique Belgio	France Francia	Sarre	Italie Italia	Luxem- bourg Lussem- burgo	Total Totale	Autriche Austria	Dane- mark Danimar- marca	Espagne Spagna	Finlande Finlandia
1951	—	—	—	—	—	—	—	—	—	—	—
1952	—	4	—	—	—	—	4	—	—	—	—
1953	10	171	64	—	4	—	249	—	—	—	—
1954	87	499	339	—	—	—	924	1	—	—	—
1955	170	330	260	—	—	—	761	2	—	—	—
1956	135	301	222	—	—	—	658	6	—	—	—
1957	145	358	230	—	0	—	732	5	—	—	—
1958	74	694	344	—	4	0	1.117	2	0	—	11
1957 X	11	36	19	—	—	—	66	0	—	—	—
XI	13	37	30	—	—	—	80	0	—	—	—
XII	8	34	14	—	—	—	57	0	—	—	—
1958 I	6	35	19	—	—	—	60	0	—	—	—
II	4	24	24	—	—	—	52	0	—	—	—
III	3	29	21	—	—	—	53	0	—	—	—
IV	5	40	19	—	0	—	64	0	0	—	4
V	4	46	28	—	—	—	78	0	—	—	4
VI	6	56	31	—	—	—	94	0	—	—	3
VII	8	63	39	—	—	—	110	0	—	—	—
VIII	10	70	30	—	4	—	114	0	—	—	—
IX	10	77	33	—	0	—	120	0	—	—	—
X	6	85	35	—	—	—	126	0	—	—	—
XI	6	86	34	—	—	0	126	0	—	—	—
XII	5	83	32	—	—	—	120	0	—	—	—
1959 I	8	87	37	—	—	—	132	0	—	—	—
II	10	88	38	—	2	—	137	0	—	—	—
III	9	75	36	—	—	—	120	0	—	—	—
IV p	9	58	37	—	3	—	107	0	—	—	—
V p	10	58	50	—	—	—	118	0	—	—	—

Carbon fossile

Forniture ai paesi della Comunità e esportazioni verso paesi terzi

72 C

1.000 t

Pays destinataires · Paesi destinatari										Total général Totale generale	Période Periodo
Pays tiers · Paesi terzi											
Grèce Grecia	Norvège Norvegia	Royaume- Uni Regno Unito	Suède Svezia	Suisse Svizzera	Yougo- slavie Jugoslavia	Afrique du Nord franç. Africa del Nord franc.	Autres pays Altri paesi	Total Totale			
—	—	—	—	—	—	—	11	11	11	1951	
—	—	—	—	—	—	—	15	15	19	1952	
—	0	—	—	39	—	—	12	51	300	1953	
—	13	—	—	87	—	—	8	110	1.034	1954	
—	11	—	—	93	0	—	3	110	870	1955	
—	3	—	—	138	0	—	6	152	811	1956	
—	20	—	—	121	0	—	4	149	882	1957	
—	24	—	38	72	—	—	5	154	1.270	1958	
—	1	—	—	10	0	—	0	11	77	X 1957	
—	2	—	—	5	—	—	0	8	88	XI	
—	1	—	—	5	—	—	—	6	63	XII	
—	2	—	—	4	—	—	0	6	66	I 1958	
—	2	—	—	4	—	—	—	6	58	II	
—	1	—	—	3	—	—	—	5	58	III	
—	1	—	9	5	—	—	0	21	85	IV	
—	2	—	—	6	—	—	—	12	90	V	
—	3	—	19	7	—	—	3	35	129	VI	
—	2	—	10	6	—	—	—	18	128	VII	
—	2	—	—	9	—	—	1	12	126	VIII	
—	3	—	—	10	—	—	—	14	133	IX	
—	2	—	—	6	—	—	—	9	135	X	
—	2	—	—	6	—	—	—	9	134	XI	
—	2	—	—	5	—	—	—	7	127	XII	
—	2	—	—	3	—	—	0	5	137	I 1959	
—	—	—	—	2	—	—	0	2	139	II	
—	2	—	—	2	—	—	—	4	125	III	
—	—	—	10	5	—	—	—	15	122	IV p	
—	3	—	1	6	—	—	0	10	128	V p	

Coke de four: Livraisons aux pays de la Communauté et exportations vers des pays tiers
 Coke da cokeria: Forniture ai paesi della Comunità e esportazioni verso paesi terzi

1.000 t

Période Periodo	Pays fournisseurs · Paesi fornitori							Communauté Comunità
	Allemagne (R.F.) sans la Sarre Germania (R.F.) escl. la Sarre	Belgique Belgio	France Francia	Sarre	Italie Italia	Pays-Bas Paesi Bassi		
Livraisons aux pays de la Communauté · Forniture ai paesi della Comunità								
1951	6.083	256	35	1.083	—	636	8.093	
1952	6.593	543	24	941	148	754	9.003	
1953	5.855	365	29	774	27	670	7.720	
1954	5.401	562	17	800	—	839	7.619	
1955	7.130	498	43	671	66	1.110	9.518	
1956	7.147	626	36	730	106	1.167	9.812	
1957	7.052	686	137	714	126	1.315	10.030	
1958	6.785	409	54	534	31	1.072	8.884	
1958 IV	586	41	1	43	2	95	768	
V	582	39	2	44	2	92	761	
VI	539	35	5	45	1	92	718	
VII	548	31	10	43	1	83	717	
VIII	515	13	10	47	—	61	646	
IX	518	28	10	44	—	84	685	
X	568	31	3	44	—	90	755	
XI	551	31	6	42	—	88	731	
XII	575	37	3	46	—	93	771	
1959 I	568	32	2	41	—	91	734	
II	483	39	1	42	—	85	651	
III	517	42	0	48	—	98	706	
IV p	521	45	0	56	—	109	731	
V p	478	47	3	54	—	119	701	
Exportations vers des pays tiers · Esportazioni verso paesi terzi								
1951	3.866	228	68	8	15	538	4.723	
1952	4.024	415	32	6	79	637	5.193	
1953	3.220	456	71	4	70	577	4.398	
1954	4.430	326	108	1	51	627	5.543	
1955	4.070	278	189	4	14	764	5.319	
1956	3.754	300	79	0	5	826	4.963	
1957	2.860	217	73	0	3	631	3.785	
1958	2.261	488	48	—	11	550	3.358	
1958 IV	125	41	3	—	—	25	194	
V	181	45	3	—	1	29	259	
VI	195	50	11	—	1	49	306	
VII	279	44	4	—	1	64	392	
VIII	298	66	4	—	1	78	447	
IX	224	51	2	—	2	42	321	
X	193	40	5	—	3	45	286	
XI	155	38	3	—	1	40	236	
XII	220	39	2	—	2	83	346	
1959 I	215	24	3	—	4	70	316	
II	107	21	5	0	7	27	167	
III	92	11	3	0	4	26	136	
IV p	145	14	1	0	1	30	191	
V p	191	29	4	0	1	52	277	

74

C

1.000 t

Période Periodo	Pays destinataires · Paesi destinatari												Total Totale	Période Periodo
	Autriche Austria	Danemark Danimarca	Espagne Spagna	Finlande Finlandia	Grèce Grecia	Hongrie Ungheria	Norvège Norvegia	Suède Svezia	Suisse Svizzera	Yougo- slavie Jugoslavia	Afrique du Nord franç. Africa del Nord franc.	Autres pays Altri paesi		
1951	194	910	10	143	11	—	104	2.226	526	350	15	219	4.708	1951
1952	246	1.104	75	160	15	—	122	2.318	601	427	15	113	5.193	1952
1953	290	1.108	128	53	18	60	101	1.774	543	235	15	73	4.398	1953
1954	346	1.299	99	106	14	318	101	1.954	603	236	20	446	5.543	1954
1955	319	1.373	25	148	15	255	137	2.121	586	19	19	303	5.319	1955
1956	314	1.201	—	120	14	13	130	2.284	669	1	18	199	4.963	1956
1957	383	675	—	103	17	0	73	1.599	600	7	21	306	3.785	1957
1958	375	731	—	48	16	0	82	1.217	413	27	18	430	3.358	1958
1957	37	82	—	14	—	0	5	119	40	0	3	48	348	X 1957
	35	57	—	11	0	0	14	102	33	1	3	47	303	XI
	29	91	—	3	0	0	3	89	17	—	1	35	268	XII
1958	27	102	—	4	1	0	9	98	12	1	—	27	281	I 1958
	26	21	—	3	—	—	9	37	6	—	3	32	137	II
	22	42	—	9	1	—	9	27	5	0	2	37	153	III
	25	55	—	4	—	—	3	44	33	0	3	24	194	IV
	27	40	—	10	—	—	5	96	55	2	0	24	259	V
	36	37	—	2	—	—	6	126	71	1	3	22	306	VI
	31	89	—	1	1	—	9	164	67	1	0	28	392	VII
	36	136	—	2	0	—	5	157	70	1	2	38	447	VIII
	37	64	—	2	4	—	7	132	37	1	—	38	321	IX
	39	44	—	6	1	—	7	117	33	0	4	33	286	X
	39	40	—	3	3	—	6	110	9	1	1	25	236	XI
	31	58	—	5	2	—	8	108	14	19	—	101	346	XII
1959	26	55	—	4	—	—	13	87	36	6	—	89	316	I 1959
	28	32	—	10	0	—	7	25	13	15	3	33	167	II
	26	19	—	3	—	—	4	19	11	17	—	34	136	III
	26	25	—	8	5	—	6	45	46	4	—	28	191	IV P
	27	38	—	6	—	—	6	96	67	5	0	32	277	V P

Coke de four

Livraisons aux pays de la Communauté et exportations vers des pays tiers

Période Periodo	Pays destinataires · Paesi destinatari										
	Pays de la Communauté · Paesi della Comunità							Pays tiers · Paesi terzi			
	Belgique Belgio	France Francia	Sarre	Italie Italia	Luxem- bourg Lussem- burgo	Pays-Bas Paesi Bassi	Total Totale	Autriche Austria	Dane- mark Dani- marca	Espagne Spagna	Finlande Finlandia
1951	—	3.020	23	2	2.885	153	6.083	186	869	—	94
1952	—	3.427	15	2	2.970	179	6.593	240	901	—	135
1953	8	2.755	13	11	2.798	270	5.855	275	814	40	43
1954	48	2.179	33	23	2.773	346	5.401	336	1.111	3	38
1955	60	3.376	147	21	3.140	386	7.130	313	1.000	—	91
1956	59	3.463	119	4	3.188	315	7.147	309	858	—	74
1957	57	3.575	50	13	3.086	271	7.052	362	506	—	80
1958	73	3.274	109	49	3.085	194	6.785	344	325	—	33
1957 X	5	305	4	1	265	17	598	37	58	—	12
XI	3	301	5	1	261	15	586	35	33	—	4
XII	6	307	4	2	266	16	600	29	69	—	1
1958 I	5	301	3	1	279	17	607	27	68	—	2
II	6	288	5	1	267	15	583	26	13	—	3
III	6	310	5	1	278	14	614	22	8	—	7
IV	5	287	11	1	268	14	586	25	22	—	4
V	6	282	10	3	258	24	582	24	11	—	8
VI	4	262	8	5	243	17	539	33	8	—	2
VII	6	268	8	3	250	13	548	28	49	—	—
VIII	4	231	9	10	243	18	515	31	71	—	1
IX	4	234	11	10	246	13	518	32	24	—	1
X	9	274	11	4	256	13	568	35	13	—	3
XI	7	263	12	6	248	15	551	35	11	—	3
XII	11	272	14	3	251	23	575	27	28	—	1
1959 I	6	265	14	3	250	31	568	22	37	—	2
II	7	213	14	4	216	29	483	25	14	—	10
III	6	235	14	2	246	15	517	23	13	—	3
IV p	5	232	1	0	258	24	521	24	17	—	8
V p	5	182	2	1	258	30	478	24	16	—	6

Coke da cokeria

Forniture ai paesi della Comunità e esportazioni verso paesi terzi

75 C

1.000 t

Pays destinataires · Paesi destinatari										Période Periodo
Pays tiers · Paesi terzi									Total Totale generale	
Grèce Grecia	Hongrie Ungheria	Norvège Norvegia	Suède Svezia	Suisse Svizzera	Yougo- slavie Jugoslavia	Afrique du Nord franç. Africa del Nord franc.	Autres pays Altri paesi	Total Totale		
11	—	93	1.892	328	335	—	58	3.866	9.949	1951
15	—	91	1.922	412	283	—	25	4.024	10.617	1952
18	35	94	1.300	384	190	—	27	3.220	9.075	1953
14	219	93	1.524	422	236	—	433	4.430	9.830	1954
15	206	109	1.648	414	19	—	256	4.070	11.201	1955
14	13	95	1.774	469	1	—	147	3.754	10.901	1956
17	0	33	1.168	420	4	—	269	2.860	9.912	1957
16	0	37	831	291	12	—	371	2.261	9.046	1958
—	0	4	69	30	—	—	42	252	849	X 1957
0	0	7	80	27	1	—	42	230	816	XI
0	—	3	63	11	—	—	27	203	804	XII
1	0	4	70	2	1	—	28	202	810	I 1958
—	—	6	24	2	—	—	23	97	680	II
1	—	3	13	2	0	—	36	92	706	III
—	—	1	20	32	0	—	22	125	711	IV
—	—	1	69	47	1	—	20	181	763	V
1	—	1	91	47	0	—	13	195	734	VI
1	—	6	119	51	1	—	25	279	827	VII
0	—	3	112	52	0	—	26	298	813	VIII
4	—	4	101	27	0	—	31	224	742	IX
1	—	3	86	26	0	—	27	193	761	X
3	—	3	76	2	0	—	23	155	706	XI
2	—	3	51	1	9	—	98	220	794	XII
—	—	6	41	28	3	—	75	215	783	I 1959
0	—	4	12	7	4	—	31	107	590	II
—	—	0	13	2	6	—	31	92	610	III
4	—	3	31	39	3	—	16	145	666	IV p
—	—	3	66	49	—	—	28	191	669	V p

Coke de four

C 76

Livraisons aux pays de la Communauté et exportations vers des pays tiers

Période Periodo	Pays destinataires · Paesi destinatari										
	Pays de la Communauté · Paesi della Comunità							Pays tiers · Paesi terzi			
	Allemagne (R. F.) sans la Sarre Germania (R. F.) escl. la Sarre	France Francia	Sarre	Italie Italia	Luxem- bourg Lussem- burgo	Pays-Bas Paesi Bassi	Total Totale	Autriche Austria	Dane- mark Dani- marca	Espagne Spagna	Finlande Finlandia
1951	3	117	—	—	136	—	256	—	27	10	39
1952	201	197	—	—	140	5	543	0	176	3	9
1953	21	220	—	—	102	22	365	9	240	23	3
1954	1	451	—	—	102	8	562	7	131	33	19
1955	23	356	—	—	92	27	498	1	179	7	10
1956	115	386	—	—	91	33	626	0	230	—	8
1957	9	466	1	0	173	36	686	0	92	—	—
1958	5	331	—	1	59	14	409	3	361	—	2
1957 X	—	44	—	0	7	3	54	0	14	—	—
XI	—	37	—	—	9	—	46	0	12	—	—
XII	—	42	—	—	5	1	48	0	10	—	—
1958 I	—	41	—	—	5	1	47	—	17	—	—
II	—	32	—	—	5	1	38	—	8	—	—
III	—	30	—	0	6	2	37	0	32	—	—
IV	0	36	—	—	4	1	41	0	35	—	—
V	0	35	—	—	4	1	39	0	30	—	2
VI	1	28	—	1	4	1	35	0	29	—	—
VII	2	23	—	—	5	1	31	0	33	—	—
VIII	1	5	—	—	5	1	13	0	54	—	—
IX	1	20	—	—	5	1	28	0	39	—	—
X	—	26	—	—	5	1	31	0	28	—	—
XI	0	24	—	—	5	1	31	0	27	—	—
XII	—	30	—	—	5	1	37	0	29	—	—
1959 I	0	21	—	—	11	—	32	—	16	—	—
II	—	22	—	—	16	—	39	—	17	—	—
III	—	26	—	—	16	—	42	—	5	—	—
IV p	—	29	—	—	16	—	45	0	6	—	—
V p	—	26	—	4	17	—	47	0	22	—	—

Coke da cokeria

Forniture ai paesi della Comunità e esportazioni verso paesi terzi

76 C

1.000 t

Pays destinataires · Paesi destinatari										Période Periodo
Pays tiers · Paesi terzi									Total generale	
Grèce Grecia	Hongrie Ungheria	Norvège Norvegia	Suède Svezia	Suisse Svizzera	Yougo- slavie Jugoslavia	Afrique du Nord franç. Africa del Nord franc.	Autres pays Altri paesi	Total Totale		
—	—	4	10	86	15	—	37	228	484	1951
—	—	15	—	43	137	—	32	415	958	1952
—	25	6	88	17	33	—	12	456	821	1953
—	99	4	11	17	—	—	5	326	888	1954
—	49	9	8	8	—	—	8	278	776	1955
0	—	8	37	12	—	—	5	300	926	1956
—	—	23	83	11	—	—	9	217	903	1957
—	—	16	85	3	—	—	18	488	897	1958
—	—	—	5	—	—	—	1	21	75	X 1957
—	—	2	2	0	—	—	1	17	64	XI
—	—	—	3	—	—	—	5	18	66	XII
—	—	—	3	—	—	—	0	21	68	I 1958
—	—	—	0	—	—	—	8	16	55	II
—	—	2	3	—	—	—	0	38	75	III
—	—	0	5	—	—	—	0	41	82	IV
—	—	3	8	—	—	—	2	45	84	V
—	—	5	16	0	—	—	0	50	85	VI
—	—	0	9	0	—	—	0	44	75	VII
—	—	—	7	1	—	—	4	66	78	VIII
—	—	1	9	1	—	—	0	51	79	IX
—	—	3	8	0	—	—	0	40	71	X
—	—	0	9	0	—	—	1	38	69	XI
—	—	1	7	0	—	—	1	39	76	XII
—	—	1	6	—	—	—	1	24	56	I 1959
—	—	3	1	—	—	—	0	21	60	II
—	—	1	4	—	—	—	0	11	53	III
—	—	1	5	1	—	—	0	14	59	IV
—	—	0	5	1	—	—	1	29	77	V p

Livraisons aux pays de la Communauté et exportations vers des pays tiers

Période Periodo	France · Francia										
	Pays destinataires · Paesi destinatari										
	Pays de la Communauté · Paesi della Comunità						Pays tiers · Paesi terzi				
	Allemagne (R.F.) sans la Sarre Germania (R.F.) escl. la Sarre	Belgique Belgio	Sarre	Italie Italia	Pays-Bas Paesi Bassi	Total Totale	Autriche Austria	Dane- mark Danj- marca	Espagne Spagna	Finlande Finlandia	Suède Svezia
1951	—	2	17	16	—	35	—	14	—	10	—
1952	—	—	24	—	—	24	—	—	—	3	—
1953	8	—	21	—	—	29	2	21	2	—	0
1954	11	4	2	—	—	17	2	6	3	36	—
1955	20	7	3	—	14	43	4	86	0	12	15
1956	7	0	26	—	2	36	—	4	—	—	7
1957	17	2	117	—	0	137	—	1	—	—	—
1958	23	1	5	25	—	54	—	1	—	—	1
1957 X	3	1	6	—	—	10	—	—	—	—	—
XI	4	—	10	—	—	14	—	—	—	—	—
XII	5	—	1	—	—	6	—	1	—	—	—
1958 I	3	—	0	—	—	3	—	1	—	—	—
II	—	—	0	0	—	0	—	—	—	—	1
III	—	—	0	—	—	0	—	—	—	—	—
IV	—	0	0	—	—	1	—	—	—	—	—
V	—	0	0	1	—	2	—	—	—	—	—
VI	3	1	—	1	—	5	—	—	—	—	—
VII	6	—	1	4	—	10	—	—	—	—	—
VIII	6	0	0	3	—	10	—	—	—	—	—
IX	5	—	1	5	—	10	—	—	—	—	—
X	0	0	0	2	—	3	—	—	—	—	—
XI	—	0	0	5	—	6	—	—	—	—	—
XII	—	0	1	3	—	3	—	—	—	—	—
1959 I	—	0	1	1	—	2	—	—	—	—	—
II	0	0	1	1	—	1	0	—	—	—	—
III	—	0	0	0	—	0	0	—	—	—	—
IV p	—	0	—	0	—	0	0	—	—	—	—
V p	—	0	—	2	—	3	0	—	—	—	—

(a) Y compris Italie: 1 · Ivi compresa Italia: 1

(b) Y compris Italie: 2 · Ivi compresa Italia: 2

(c) Y compris Italie: 14 · Ivi compresa Italia: 14

Coke da cokeria

Forniture ai paesi della Comunità e esportazioni verso paesi terzi

77 C

1.000 t

France · Francia				Sarre						Période Periodo
Pays destinataires · Paesi destinatari				Pays destinataires · Paesi destinatari						
Pays tiers · Paesi terzi				Total général Totale generale	Pays de la Communauté Paesi della Comunità			Pays tiers Paesi terzi	Total général Totale generale	
Suisse Svizzera	Afrique du Nordfranç. Africa del Nord franc.	Autres Pays Altri Paesi	Total Totale		Allemagne (R.F.) sans la Sarre Germania (R.F.) escl. la Sarre	France Francia	Total Totale			
28	15	1	68	103	151	932	1.083	8	1.091	1951
12	15	2	32	56	120	821	941	6	947	1952
29	15	2	71	100	150	624	774	4	778	1953
40	20	1	108	126	173	627	800	1	801	1954
48	19	4	189	232	146	525	671	4	675	1955
50	17	1	79	114	136	594	730	0	731	1956
50	21	1	73	210	139	575	714	0	714	1957
28	18	0	48	102	41	479	534(c)	—	534	1958
1	3	0	4	14	14	38	52	—	52	X 1957
1	3	0	4	18	9	41	51	—	51	XI
1	1	0	3	9	9	43	52	—	52	XII
2	—	0	3	6	8	40	47	—	47	I 1958
1	3	—	5	5	4	39	42	—	42	II
0	2	—	2	2	3	41	44	—	44	III
1	3	0	3	4	2	42	43	—	43	IV
3	0	0	3	5	2	41	44(a)	—	44	V
7	3	0	11	16	3	40	45(b)	—	45	VI
4	0	0	4	15	5	37	43(b)	—	43	VII
3	2	0	4	14	5	40	47(b)	—	47	VIII
2	—	—	2	12	4	38	44(b)	—	44	IX
1	4	0	5	8	2	40	44(a)	—	44	X
1	1	—	3	9	2	39	42(b)	—	42	XI
2	—	0	2	6	2	43	46(b)	—	46	XII
2	—	1	3	5	2	38	41(a)	—	41	I 1959
1	3	1	5	7	1	40	42(a)	0	42	II
1	—	2	3	3	2	46	48	0	48	III
1	—	0	1	2	2	53	56(a)	0	56	IV p
4	0	0	4	7	4	50	54(a)	0	54	V p

Coke de four

C 78

Livraisons aux pays de la Communauté et exportations vers des pays tiers

Période Periodo	Italie · Italia					Pays-Bas · Paesi Bassi				
	Pays destinataires · Paesi destinatari					Pays destinataires · Paesi destinatari				
	Communauté Comunità			Pays tiers Paesi terzi	Total général Totale generale (a)	Pays de la Communauté · Paesi della Comunità				
	Allemagne (R.F.) sans la Sarre Germania (R.F.) escl. la Sarre	France Francia	Luxem- bourg Lussem- burgo			Allemagne (R.F.) sans la Sarre Germania (R.F.) escl. la Sarre	Belgique Belgio	France Francia	Luxem- bourg Lussem- burgo	Total Totale
1951	—	—	—	15	15	—	5	445	186	636
1952	—	148	—	79	227	—	2	518	234	754
1953	—	27	—	70	97	2	17	448	203	670
1954	—	—	—	51	51	3	24	565	246	839
1955	65	1	—	14	81	13	73	721	304	1.110
1956	82	14	10	5	111	12	47	744	363	1.167
1957	3	83(b)	21	3	129	13	60	788	451	1.315 (c)
1958	—	31	—	11	42	7	76	612	370	1.072 (d)
1957	X	—	7	—	7	6	9	67	31	113
	XI	—	6	—	6	0	3	58	44	106
	XII	—	6	—	6	—	4	62	36	102
1958	I	—	10	—	10	1	5	67	31	104
	II	—	8	—	8	—	4	69	28	101
	III	—	6	—	6	—	5	54	30	89
	IV	—	2	—	2	1	5	56	34	95
	V	—	2	—	4	—	7	52	33	92
	VI	—	1	—	2	—	6	53	33	92
	VII	—	1	—	2	1	7	42	32	83
	VIII	—	—	—	1	1	6	25	29	61
	IX	—	—	—	2	1	10	43	30	84
	X	—	—	—	3	2	7	50	32	90
	XI	—	—	—	1	—	7	48	30	88
	XII	—	—	—	2	0	8	52	31	93
1959	I	—	—	—	4	1	9	49	32	91
	II	—	—	—	7	—	11	43	32	85
	III	—	—	—	4	3	11	52	33	98
	IV p	—	—	—	1	1	9	53	37	109
	V p	—	—	—	1	1	24	52	33	119

(a) Voir total pays Communauté tableau 73, page 106 · Vedere totale Comunità tabella 73, pag. 106

(b) Y compris Sarre: 20 · Ivi compresa la Sarre: 20

(c) Y compris Italie: 3 · Ivi compresa Italia: 3

(d) Y compris Italie: 7 · Ivi compresa Italia: 7

Coke da cokeria

Forniture ai paesi della Comunità e esportazioni verso paesi terzi

78 C

1.000 t

Pays-Bas · Paesi Bassi								Total général Totale generale	Période Periodo
Pays destinataires · Paesi destinatari									
Pays tiers · Paesi terzi									
Danemark Danimarca	Espagne Spagna	Finlande Finlandia	Norvège Norvegia	Suède Svezia	Suisse Svizzera	Autres Pays Altri Paesi	Total Totale		
—	—	—	7	324	84	123	538	1.174	1951
27	—	13	16	396	134	54	637	1.393	1952
33	5	7	1	386	113	32	577	1.247	1953
51	9	13	4	419	124	7	627	1.465	1954
103	4	35	18	452	116	35	764	1.874	1955
109	—	39	27	466	138	46	826	1.993	1956
77	—	23	18	348	118	47	631	1.946	1957
44	—	13	29	300	88	75	550	1.621	1958
10	—	2	1	45	9	4	71	185	X 1957
11	—	7	5	20	5	3	52	157	XI
12	—	1	1	23	4	3	44	146	XII
16	—	2	5	25	8	0	55	159	I 1958
—	—	—	3	12	3	1	19	120	II
2	—	2	3	11	3	0	21	110	III
—	—	—	2	19	1	2	25	119	IV
—	—	—	0	19	5	4	29	120	V
—	—	—	1	20	17	11	49	141	VI
7	—	1	3	36	13	5	64	147	VII
11	—	1	2	38	14	12	78	139	VIII
1	—	1	2	22	6	10	42	126	IX
3	—	3	1	23	4	10	45	135	X
2	—	—	2	25	6	5	40	128	XI
1	—	4	4	50	9	14	83	176	XII
2	—	2	5	40	4	16	70	161	I 1959
2	—	—	—	13	2	11	27	113	II
—	—	—	2	5	5	14	26	124	III
1	—	—	2	8	5	13	30	138	IV p
—	—	—	3	25	13	11	52	171	V p

Agglomérés de houille: Livraisons aux pays de la Communauté et exportations vers des pays tiers
 Agglomerati di carbon fossile: Forniture ai paesi della Comunità e esportazioni verso paesi terzi

1.000 t

Période Periodo	Pays fournisseurs · Paesi fornitori				
	Allemagne (R. F.) sans la Sarre Germania (R. F.) escl. la Sarre	Belgique Belgio	France Francia	Pays-Bas Paesi Bassi	Communauté Comunità
Livraisons aux pays de la Communauté · Forniture ai paesi della Comunità					
1951	194	226	4	—	424
1952	203	262	2	—	467
1953	320	286	3	15	624
1954	454	319	7	106	886
1955	497	461	20	160	1.138
1956	556	628	9	179	1.372
1957	542	702	8	274	1.526
1958	369	179	6	268	822
1958					
IV	25	8	0	15	48
V	40	18	1	22	81
VI	39	17	1	24	81
VII	31	16	0	28	76
VIII	31	13	0	27	72
IX	33	13	1	31	78
X	32	15	0	27	75
XI	34	15	1	25	75
XII	30	18	1	26	74
1959					
I	30	14	1	28	73
II	26	9	0	23	58
III	9	6	0	13	28
IV p	22	7	0	22	52
V p	25	22	1	42	90
Exportations vers des pays tiers · Esportazioni verso paesi terzi					
1951	65	105	74	—	244
1952	70	40	48	—	158
1953	61	8	30	4	103
1954	65	7	16	10	98
1955	70	17	18	20	125
1956	70	13	18	29	130
1957	59	6	16	23	104
1958	49	2	15	20	86
1958					
IV	2	0	1	0	3
V	3	0	1	2	6
VI	4	0	1	2	7
VII	4	0	1	2	7
VIII	5	0	2	2	8
IX	5	0	2	2	8
X	6	0	2	2	10
XI	5	0	2	2	10
XII	6	0	1	2	10
1959					
I	4	0	2	2	8
II	2	0	1	1	5
III	1	0	0	0	1
IV p	2	0	0	1	3
V p	1	0	0	2	3

Agglomérés de houille · Agglomerati di carbon fossile
Exportations vers des pays tiers · Esportazioni verso paesi terzi

1.000 t

Période Periodo	Pays destinataires · Paesi destinatari						Total Totale
	Autriche Austria	Danemark Danimarca	Espagne Spagna	Finlande Finlandia	Suisse Svizzera	Autres pays Altri paesi	
1951	16	13	7	19	112	76	244
1952	16	48	—	2	55	40	158
1953	15	13	—	—	54	22	103
1954	14	20	—	—	54	9	98
1955	16	25	—	7	71	6	125
1956	18	25	—	—	84	3	130
1957	22	18	—	—	64	0	104
1958	17	20	—	—	48	0	86
1957	IV	0	—	—	4	—	5
	V	1	—	—	4	0	6
	VI	1	—	—	4	—	7
	VII	1	—	—	4	0	6
	VIII	1	—	—	5	—	7
	IX	2	—	—	5	—	8
	X	3	—	—	5	—	9
	XI	2	—	—	4	—	8
	XII	1	—	—	3	—	7
1958	I	1	3	—	4	0	8
	II	1	2	—	2	—	5
	III	0	1	—	1	—	3
	IV	0	1	—	1	—	3
	V	1	1	—	5	0	6
	VI	1	2	—	4	0	7
	VII	1	2	—	4	—	7
	VIII	2	2	—	5	—	8
	IX	2	1	—	5	—	8
	X	3	2	—	6	0	10
	XI	3	1	—	6	0	10
	XII	3	2	—	5	—	10
1959	I	2	2	—	4	1	8
	II	1	1	—	2	1	5
	III	1	0	—	1	—	1
	IV p	0	0	—	2	0	3
	V p	0	0	—	3	0	3

Agglomérés de houille

Livraisons aux pays de la Communauté et exportations vers des pays tiers

C 81

Période Periodo	Allemagne (R.F.) sans la Sarre · Germania (R.F.) escl. la Sarre									
	Pays destinataires · Paesi destinatari									
	Pays de la Communauté · Paesi della Comunità							Pays tiers · Paesi terzi		
	Belgique Belgio	France Francia	Sarre	Italie Italia	Luxem- bourg Lussem- burgo	Pays-Bas Paesi Bassi	Total Totale	Autriche Austria	Danemark Danimarca	Suisse Svizzera
1951	—	—	—	—	1	193	194	3	4	45
1952	—	—	—	—	—	203	203	4	28	38
1953	5	37	1	30	—	248	320	14	13	32
1954	15	105	0	48	0	286	454	14	20	26
1955	23	85	0	38	0	350	497	13	25	26
1956	27	85	0	72	5	365	556	16	25	29
1957	41	99	0	100	4	296	542	16	18	25
1958	46	68	0	80	2	172	369	12	20	17
1957 X	4	10	0	7	0	18	39	2	2	2
XI	4	9	—	7	0	16	37	2	2	2
XII	4	8	—	8	0	17	37	1	3	1
1958 I	4	8	0	7	0	18	36	1	3	1
II	4	5	—	2	0	11	21	1	2	1
III	3	4	0	1	0	8	14	0	1	0
IV	4	3	—	3	0	15	25	0	1	0
V	5	7	0	9	0	20	40	0	1	2
VI	4	7	—	10	0	18	39	0	2	1
VII	5	7	—	7	—	13	31	1	2	1
VIII	4	6	—	7	0	15	31	1	2	2
IX	4	4	—	11	0	14	33	2	1	2
X	3	7	—	8	0	14	32	1	2	2
XI	4	7	—	8	0	15	34	2	1	2
XII	3	6	—	7	0	13	30	2	2	2
1959 I	4	6	0	7	0	13	30	1	2	1
II	4	5	—	5	0	12	26	0	1	1
III	2	2	—	1	0	4	9	0	0	0
IV p	2	3	—	3	0	14	22	0	0	1
V p	2	4	—	5	0	15	25	0	0	1

Agglomerati di carbon fossile
Forniture ai paesi della Comunità e esportazioni verso paesi terzi

81

C

1.000 t

Allemagne (R.F.) · Germania (R.F.)			Pays-Bas · Paesi Bassi							Période Periodo	
Pays destinataires Paesi destinatari			Pays destinataires · Paesi destinatari								
Pays tiers Paesi terzi		Total général Totale generale	Pays de la Communauté Paesi della Comunità				Pays tiers Paesi terzi		Total général Totale generale		
Autres pays Altri paesi	Total Totale		Allemagne (R. F.) sans la Sarre Germania (R. F.) escl. la Sarre	Belgique Belgio	France Francia	Total Totale	Suisse Svizzera	Total y compris autres pays Totale compresi altri paesi			
12	65	259	—	—	—	—	—	—	—	1951	
1	70	273	—	—	—	—	—	—	—	1952	
3	61	381	—	4	10	15	4	4	19	1953	
5	65	519	37	22	47	106	10	10	116	1954	
5	70	567	57	26	77	160	18	20	179	1955	
—	70	626	63	29	87	179	26	29	208	1956	
—	59	601	84	48	142	274	17	23	297	1957	
0	49	418	45	69	154	268	15	20	288	1958	
—	5	44	8	4	12	24	1	1	26	X 1957	
—	5	42	9	5	15	29	1	1	30	XI	
—	4	41	5	5	11	20	1	1	22	XII	
—	5	41	2	5	12	18	1	2	20	I 1958	
—	3	24	1	3	9	13	0	1	14	II	
—	2	16	0	4	7	11	1	1	12	III	
—	2	27	1	6	8	15	0	0	15	IV	
—	3	43	3	6	13	22	2	2	25	V	
0	4	43	3	6	16	24	2	2	26	VI	
—	4	35	5	7	17	28	2	2	31	VII	
—	5	36	7	7	14	27	1	2	29	VIII	
—	5	38	7	8	16	31	1	2	33	IX	
0	6	38	8	5	14	27	2	2	29	X	
0	5	40	4	6	14	25	2	2	27	XI	
—	6	35	4	7	14	26	1	2	28	XII	
1	4	34	3	10	15	28	1	2	29	I 1959	
—	2	28	2	8	13	23	1	1	24	II	
—	1	10	2	4	7	13	0	0	13	III	
—	2	24	6	9	8	22	1	1	23	IV p	
—	1	26	19	8	15	42	1	2	44	V p	

Agglomérés de houille

C 82

Livraisons aux pays de la Communauté et exportations vers des pays tiers

Période Periodo		Belgique • Belgio										
		Pays destinataires • Paesi destinatari										
		Pays de la Communauté • Paesi della Comunità						Pays tiers • Paesi terzi				
		Alle- magne (R.F.) sans la Sarre Germania (R.F.) escl. la Sarre	France Francia	Italie Italia	Luxem- bourg Lussem- burgo	Pays- Bas Paesi Bassi	Total Totale	Autriche Austria	Dane- mark Danimar- ca	Espagne Spagna	Finlande Finlandia	Suisse Svizzera
1951	—	113	23	23	67	226	13	9	7	19	37	20
1952	—	137	13	16	96	262	12	20	—	2	5	2
1953	—	253	3	10	20	286	1	—	—	—	7	—
1954	0	293	1	7	18	319	—	—	—	—	6	—
1955	22	281	1	8	149	461	1	—	—	7	9	—
1956	129	295	0	10	194	628	0	—	—	—	12	1
1957	57	591	—	8	46	702	1	—	—	—	5	0
1958	9	166	—	4	0	179	—	—	—	—	2	0
1957	X	2	70	—	1	0	72	—	—	—	0	—
	XI	2	61	—	1	0	64	—	—	—	0	—
	XII	3	44	—	1	0	48	—	—	—	0	—
1958	I	1	32	—	0	0	33	—	—	—	0	—
	II	0	9	—	0	0	10	—	—	—	0	—
	III	0	3	—	0	3	3	—	—	—	0	—
	IV	—	8	—	0	8	8	—	—	—	0	—
	V	0	17	—	0	18	18	—	—	—	0	—
	VI	0	16	—	0	17	17	—	—	—	0	—
	VII	0	16	—	0	16	16	—	—	—	0	—
	VIII	—	13	—	0	13	13	—	—	—	0	—
	IX	—	13	—	0	13	13	—	—	—	0	—
	X	2	13	—	0	15	15	—	—	—	0	0
	XI	3	12	—	0	15	15	—	—	—	0	—
	XII	2	15	—	0	18	18	—	—	—	0	—
1959	I	1	13	—	0	0	14	—	—	—	0	—
	II	2	7	—	0	0	9	—	—	—	0	0
	III	0	6	—	1	—	6	—	—	—	0	—
	IV	0	7	—	0	—	7	—	—	—	0	—
	V p	1	21	—	0	0	22	—	—	—	0	0

Agglomerati di carbon fossile
Forniture ai paesi della Comunità e esportazioni verso paesi terzi

82 C

1.000 t

Belgique · Belgio		France · Francia									Période Periodo
Pays destinataires Paesi destinatari		Pays destinataires · Paesi destinatari									
Pays tiers Paesi terzi	Total général	Pays de la Communauté · Paesi della Comunità					Pays tiers · Paesi terzi			Total général	
		Alle- magne (R.F.) sans la Sarre	Sarre	Italie Italia	Pays- Bas Paesi Bassi	Total	Suisse Svizzera	Autres pays Altri paesi	Total		
Total Totale	Totale generale	Germania (R.F.) escl. la Sarre								Totale generale	
105	331	—	1	3	—	4	30	44	74	78	1951
40	302	—	1	1	—	2	12	37	48	50	1952
8	294	—	1	2	—	3	11	19	30	33	1953
6	325	0	1	6	—	7	12	4	16	23	1954
17	478	—	1	7	12	20	18	0	18	38	1955
13	642	—	1	6	2	9	18	0	18	27	1956
6	708	—	1	7	—	8	15	1	16	24	1957
2	181	—	2	4	—	6	15	—	15	21	1958
0	73	—	0	1	—	1	2	—	2	3	X 1957
0	64	—	0	1	—	1	1	—	1	2	XI
0	48	—	0	0	—	1	1	—	1	2	XII
0	33	—	0	0	—	1	2	—	2	2	I 1958
0	10	—	0	0	—	0	1	—	1	1	II
0	3	—	—	0	—	0	0	—	0	0	III
0	8	—	—	0	—	0	1	—	1	1	IV
0	18	—	—	1	—	1	1	—	1	2	V
0	17	—	—	1	—	1	1	—	1	2	VI
0	16	—	—	0	—	0	1	—	1	1	VII
0	13	—	0	0	—	0	2	—	2	2	VIII
0	14	—	0	0	—	1	2	—	2	2	IX
0	15	—	0	0	—	0	2	—	2	2	X
0	15	—	0	1	—	1	2	—	2	3	XI
0	18	—	1	0	—	1	1	—	1	2	XII
0	14	—	0	1	—	1	1	0	2	3	I 1959
0	9	—	0	0	—	0	1	0	1	2	II
0	6	—	—	—	0	0	0	—	0	0	III
0	7	—	—	0	—	0	0	0	0	0	IV p
0	22	—	—	1	—	1	0	0	0	1	V p

Briquettes et semi-coke de lignite: Livraisons aux pays de la Communauté et exportations vers des pays tiers
 Mattonelle e semi-coke di lignite: Forniture ai paesi della Comunità e esportazioni verso paesi terzi

1.000 t

Période Periodo	Vers les pays de la Communauté Verso i paesi della Comunità			Vers des pays tiers · Verso paesi terzi			
	Pays fournisseurs · Paesi fornitori						
	Allemagne (R.F.) sans la Sarre Germania (R.F.) escl. la Sarre	Pays-Bas Paesi Bassi	Communauté Comunità	Allemagne (R. F.) sans la Sarre Germania (R. F.) escl. la Sarre		Communauté Comunità	
	Briquettes de lignite · Mattonelle di lignite			Briquettes de lignite Mattonelle di lignite	Semi-coke de lignite Semi-coke di lignite		
1951	799	12	811	810	35	845	
1952	821	28	849	678	24	702	
1953	969	59	1.028	581	33	614	
1954	1.075	45	1.120	538	40	578	
1955	1.183	36	1.219	467	40	507	
1956	1.175	30	1.205	459	39	498	
1957	1.207	31	1.238	438	35	473	
1958	1.215	31	1.246	429	39	468	
1957	I	100	3	103	35	4	38
	II	91	3	94	34	3	37
	III	96	3	99	34	3	37
	IV	98	2	101	35	2	37
	V	99	3	102	35	2	37
	VI	101	2	104	32	2	34
	VII	105	3	108	39	2	41
	VIII	106	2	109	40	3	42
	IX	103	2	105	39	5	43
	X	105	3	108	40	3	43
	XI	95	2	97	40	3	43
	XII	107	2	109	37	4	40
1958	I	102	2	105	34	4	38
	II	94	2	96	31	3	35
	III	107	2	109	36	2	38
	IV	102	2	104	31	5	36
	V	102	2	104	33	3	35
	VI	88	2	90	28	3	32
	VII	117	3	120	33	2	35
	VIII	100	3	102	37	4	41
	IX	100	3	104	39	4	42
	X	100	3	103	43	2	45
	XI	95	3	98	42	3	46
	XII	108	3	110	42	4	45
1959	I	108	3	110	42	4	45
	II	111	3	113	27	1	28
	III	104	2	106	19	2	21
	IV p	112	2	114	16	1	18
	V p	107	3	110	14	1	15

Briquettes et semi-coke de lignite

C 84

Livraisons aux pays de la Communauté et exportations vers des pays tiers

Période Periodo		Allemagne (R.F.) sans la Sarre · Germania (R.F.) escl. la Sarre										
		Briquettes de lignite · Mattonelle di lignite										
		Pays destinataires · Paesi destinatari										
		Pays de la Communauté · Paesi della Comunità						Pays tiers · Paesi terzi				
		Belgique Belgio	France Francia	Sarre	Italie Italia	Luxem- bourg Lussem- burgo	Pays-Bas Paesi Bassi	Total Totale	Autriche Austria	Suède Svezia	Suisse Svizzera	Total Totale
1951	82	278	55	—	144	240	799	492	20	297	810	
1952	57	305	60	16	152	231	821	472	13	193	678	
1953	72	415	76	41	131	234	969	347	4	230	581	
1954	83	403	73	89	139	288	1.075	304	1	233	538	
1955	93	463	94	96	148	290	1.183	224	—	243	467	
1956	94	475	90	101	135	280	1.175	202	—	257	459	
1957	98	476	90	109	146	288	1.207	187	—	251	438	
1958	95	492	93	97	144	294	1.215	172	—	257	429	
1957	X	8	41	8	12	12	24	105	18	—	22	40
	XI	8	35	8	11	12	21	95	18	—	22	40
	XII	8	42	9	9	12	27	107	15	—	21	37
1958	I	8	41	8	8	12	24	102	15	—	19	34
	II	9	37	8	7	12	21	94	13	—	19	31
	III	8	43	9	7	12	28	107	11	—	25	36
	IV	8	40	8	7	12	27	102	7	—	24	31
	V	7	43	7	7	12	26	102	8	—	25	33
	VI	8	40	7	6	11	15	88	8	—	20	28
	VII	8	48	7	9	13	33	117	11	—	21	33
	VIII	8	40	8	9	12	24	100	16	—	21	37
	IX	7	41	7	9	12	25	100	19	—	20	39
	X	9	40	8	9	12	23	100	22	—	22	43
	XI	7	38	8	8	11	23	95	22	—	20	42
	XII	8	42	7	9	13	28	108	20	—	21	42
1959	I	8	41	8	9	12	29	108	20	—	22	42
	II	9	46	8	9	12	26	111	10	—	17	27
	III	9	50	10	10	11	14	104	5	—	14	19
	IV p	9	50	10	11	9	22	112	3	—	14	16
	V p	7	45	9	12	8	25	107	4	—	11	14

Mattonelle e semi-coke di lignite
Forniture ai paesi della Comunità e esportazioni verso paesi terzi

84 C

1.000 t

Allemagne (R.F.) sans la Sarre · Germania (R.F.) escl. la Sarre						Pays-Bas · Paesi Bassi				Période Periodo
Briquettes de lignite Mattonelle di lignite Total général Totale generale	Semi-coke de lignite · Semi-coke di lignite					Briquettes de lignite · Mattonelle di lignite				
	Pays destinataires · Paesi destinatari					Pays destinataires · Paesi destinatari				
	Pays tiers · Paesi terzi					Pays de la Communauté · Paesi della Comunità				
	Danemark Danimarca	Suède Svezia	Suisse Svizzera	Autres pays Altri paesi	Total	Allemagne (R.F.) sans la Sarre Germania (R.F.) escl. la Sarre	Belgique Belgio	France Francia	Total	
1.609	22	8	5	—	35	1	11	—	12	1951
1.498	21	1	2	—	24	24	4	—	28	1952
1.550	30	—	3	—	33	45	5	8	59	1953
1.613	37	—	3	0	40	33	5	6	45	1954
1.650	37	—	3	—	40	23	5	8	36	1955
1.633	34	—	5	—	39	17	5	8	30	1956
1.645	29	—	6	—	35	16	6	9	31	1957
1.644	35	—	5	—	39	13	5	13	31	1958
145	3	—	0	—	3	1	1	1	3	X 1957
135	3	—	—	—	3	1	0	1	2	XI
143	3	—	1	—	4	1	0	1	2	XII
136	4	—	0	—	4	1	0	1	2	I 1958
126	3	—	0	—	3	1	0	1	2	II
143	2	—	0	—	2	1	0	1	2	III
133	5	—	0	—	5	1	0	1	2	IV
135	2	—	0	—	3	1	0	1	2	V
116	3	—	0	—	3	1	0	1	2	VI
150	2	—	0	—	2	1	0	1	3	VII
137	4	—	0	—	4	1	0	1	3	VIII
139	3	—	1	—	4	2	0	1	3	IX
143	1	—	1	—	2	1	0	2	3	X
137	3	—	1	—	3	1	0	2	3	XI
149	3	—	0	—	4	1	0	1	3	XII
150	3	—	0	—	4	1	0	1	3	I 1959
138	1	—	0	0	1	1	0	1	3	II
124	1	—	0	—	2	1	0	1	2	III
128	1	—	—	—	1	1	1	1	2	IV p
121	0	—	0	—	1	1	0	1	3	V p

CONSOMMATION APPARENTE
DE CHARBON

CONSUMO APPARENTE DI CARBONE

Consommation apparente de charbon (a) · Consumo apparente di carbone (a)

1.000 t

Période Periodo	Allemagne (R.F.) sans la Sarre Germania (R.F.) escl. la Sarre	Sarre	Belgique Belgio	France Francia	Italie Italia	Luxem- bourg Lussem- burgo	Pays-Bas Paesi Bassi	Commu- nauté Comunità
1949	87.594	6.565	25.578	69.961	10.116	2.783	15.066	218.099
1950	91.314	6.684	25.710	60.782	9.880	2.905	15.985	213.291
1951	105.050	8.027	30.091	70.752	11.941	3.536	16.902	246.567
1952	112.423	8.115	26.691	68.964	9.752	3.694	16.621	246.506
1953	107.461	7.647	25.517	62.832	10.010	3.383	16.514	233.404
1954	111.827	7.626	26.542	64.874	10.515	3.406	17.167	241.823
1955	124.702	8.658	28.010	67.551	11.474	3.832	17.459	261.195
1956	129.900	9.388	28.697	76.745	12.228	4.016	18.537	278.920
1957	131.089	9.324	27.510	79.163	12.895	4.192	17.587	280.936
1958	116.093r	9.164	23.158r	72.222r	9.886r	3.844	15.195r	248.913r
1952 1er trim.	29.848	2.119	7.650	19.092	2.526	942	4.553	66.766
2e trim.	25.567	1.936	5.865	16.868	2.235	937	4.241	57.713
3e trim.	28.371	2.028	6.006	16.085	2.490	906	3.923	59.850
4e trim.	28.627	2.030	7.172	16.903	2.497	908	3.914	62.171
1953 1er trim.	28.370	2.110	6.761	16.577	2.487	873	4.048	61.317
2e trim.	25.731	1.833	5.833	15.139	2.197	919	4.138	55.447
3e trim.	25.741	1.834	5.933	14.044	2.682	840	4.033	55.432
4e trim.	27.619	1.868	6.989	17.031	2.557	756	4.294	61.138
1954 1er trim.	27.493	1.952	7.042	17.498	2.517	756	4.122	61.338
2e trim.	26.487	1.682	5.959	14.976	2.557	817	4.065	56.697
3e trim.	28.217	1.978	6.231	15.370	2.441	873	4.233	59.214
4e trim.	29.624	2.013	7.301	17.030	2.988	958	4.752	64.587
1955 1er trim.	30.504	2.123	7.344	16.753	2.734	966	4.611	64.990
2e trim.	29.191	2.004	6.703	16.531	2.451	953	4.159	62.071
3e trim.	31.796	2.193	6.443	15.583	3.036	952	4.314	64.252
4e trim.	33.213	2.137	7.518	18.706	2.909	963	4.303	69.742
1956 1er trim.	32.875	2.417	7.309	19.592	2.857	974	4.300	70.243
2e trim.	31.616	2.299	6.975	18.268	2.915	988	4.619	67.554
3e trim.	32.834	2.342	6.353	18.378	3.251	1.034	4.546	68.842
4e trim.	32.574	2.413	8.087	20.492	3.167	1.019	5.069	72.622
1957 1er trim.	32.707	2.361	7.651	20.905	3.462	1.005	4.534	72.533
2e trim.	32.549	2.173	7.032	19.407	3.296	1.106	4.750	69.947
3e trim.	32.556	2.376	5.992	18.935	3.252	1.073	4.169	68.170
4e trim.	33.277	2.414	6.835	19.916	2.885	1.008	4.134	70.286
1958 1er trim.	30.252	2.452	5.823	19.617	2.450	1.013	4.185	65.650
2e trim.	28.176	2.191	5.371	17.679	2.240	971	3.493	59.963
3e trim.	29.434	2.261	5.674	16.301	2.855	924	3.512	60.718
4e trim.	28.190	2.260	6.290	18.616	2.342	937	4.006	62.586
1959 1er trim.	27.621	2.240	6.144	17.251	2.259	925	4.003	60.187

(a) Production: houille
+ Importations
- Exportations
± Mouvement des stocks chez les producteurs

houille, coke,
agglomérés de houille additionnés
tonne pour tonne

(a) Produzione: carbon fossile
+ Importazioni
- Esportazioni
± Movimento degli stocks presso i produttori

carbon fossile, coke,
agglomerati di carbon
fossile addizionata tonn.
per tonn.

CONSOMMATION PROPRE ET LIVRAISONS
AU PERSONNEL
DES MINES ET DES PRODUCTEURS

*CONSUMO INTERNO E CONSEGNE AL
PERSONALE DELLE MINIERE E DEI PRODUTTORI*

Houille · Carbon fossile
 Consommation propre des mines (a) · Consumo interno delle miniere (a)

1.000 t

Période Periodo	Allemagne (R.F.) sans la Sarre Germania (R.F.) escl. la Sarre	Sarre	Belgique Belgio	France Francia	Italie Italia	Pays-Bas Paesi Bassi	Communauté Comunità
1951	12.457	1.978	2.712	6.815	22	1.418	25.402
1952	12.095	1.982	2.625	6.940	18	1.417	25.077
1953	11.948	1.935	2.603	7.165	26	1.370	25.047
1954	12.390	1.781	2.530	7.322	41	1.320	25.384
1955	12.533	1.992	2.665	8.100	29	1.241	26.560
1956	12.768	2.318	2.766	9.233	2	1.199	28.287
1957	12.666	2.296	2.641	9.899	2	1.119	28.622
1958	12.864	2.183	2.394	8.671	1	1.130	27.244
1957 IV	1.015	187	210	818	0	85	2.316
V	1.013	182	218	756	0	95	2.264
VI	884	172	201	558	0	86	1.901
VII	983	186	176	668	0	89	2.102
VIII	999	188	200	652	0	88	2.127
IX	991	192	199	876	0	89	2.347
X	1.134	195	243	979	0	97	2.647
XI	1.137	191	236	974	0	98	2.636
XII	1.153	197	250	1.005	0	102	2.707
1958 I	1.223	204	253	1.016	0	104	2.800
II	1.085	184	216	749	0	89	2.323
III	1.201	187	229	841	0	97	2.555
IV	1.077	180	206	658	0	91	2.212
V	1.019	177	192	505	0	92	1.987
VI	953	173	180	498	0	95	1.899
VII	1.033	178	172	502	0	88	1.973
VIII	969	166	171	507	0	81	1.895
IX	1.030	165	178	845	0	93	2.312
X	1.114	200	197	836	0	96	2.442
XI	1.052	184	187	893	0	99	2.416
XII	1.108	185	212	820	0	105	2.431
1959 I	1.224	179	213	610	0	104	2.331
II	1.036	160	169	624	0	91	2.081
III	1.061	168	184	589	0	100	2.103
IV	1.058	160	183	559	0	104	2.064

(a) Y compris toutes les quantités consommées par les électriques minières
 Compresa tutte le quantità consumate dalle centrali elettriche minerarie

Coke de four (a) · Coke da cokeria (a)
 Consommation propre des cokeries · Consumo interno delle cokerie

1.000 t

Période Periodo	Allemagne (R. F.) sans la Sarre Germania (R. F.) escl. la Sarre	Sarre	Belgique Belgio	France Francia	Italie Italia	Pays-Bas Paesi Bassi	Communauté Comunità
1951	1.476	9	221	347	0	233	2.286
1952	1.406	11	158	390	—	254	2.219
1953	1.307	9	165	414	2	277	2.174
1954	1.968	14	210	523	7	290	3.012
1955	1.828	27	163	617	9	248	2.891
1956	1.687	32	145	606	1	272	2.741
1957	1.441	25	87	657	2	309	2.522
1958	1.494	25	117	761	5	299	2.701
1957 IV	111	2	6	42	0	24	184
V	114	1	6	46	0	24	192
VI	83	0	5	32	0	20	140
VII	89	0	7	32	0	22	151
VIII	93	0	6	25	0	23	147
IX	108	0	7	44	0	24	183
X	131	1	9	73	0	27	241
XI	131	2	7	82	0	28	250
XII	155	7	10	91	0	31	294
1958 I	176	8	13	83	1	29	310
II	140	5	8	66	1	26	247
III	145	5	8	71	1	27	257
IV	130	1	8	62	0	27	227
V	120	0	10	56	0	24	210
VI	99	0	9	51	1	22	182
VII	99	0	8	44	0	21	173
VIII	97	0	8	29	1	22	157
IX	99	0	10	50	0	21	180
X	111	1	11	76	0	24	222
XI	131	1	11	85	0	26	254
XII	148	4	13	88	0	30	283
1959 I	183	5	15	95	1	32	331
II	175	4	13	81	2	27	301
III	155	1	10	66	3	27	260
IV	134	0	11	62	2	23	233

(a) Y compris le semi-coke · Compreso il semi-coke di carbone

Agglomérés de houille • Agglomerati di carbon fossile
 Consommation propre des fabriques d'agglomérés
 Consumo interno delle fabbriche di agglomerati

1.000 t

Période Periodo	Allemagne (R. F.) sans la Sarre Germania (R. F.) escl. la Sarre	Belgique Belgio	France Francia	Italie Italia	Pays-Bas Paesi Bassi	Communauté Comunità
1951	39	59	71	.	5	174
1952	38	54	74	.	5	171
1953	34	53	65	.	7	159
1954	32	54	50	0	8	144
1955	31	49	45	0	7	132
1956	31	48	52	0	7	139
1957	25	43	46	0	9	124
1958	23	41	44	0	9	117
1957 IV	2	4	3	—	1	10
V	2	4	4	—	1	10
VI	2	3	3	—	1	9
VII	2	2	3	0	1	8
VIII	2	3	3	0	1	9
IX	2	3	3	0	1	9
X	2	4	4	0	1	11
XI	2	4	4	0	1	11
XII	3	4	5	0	1	12
1958 I	2	5	5	0	1	12
II	1	4	4	0	1	10
III	2	4	4	—	1	11
IV	2	4	4	—	1	10
V	2	3	3	0	1	9
VI	2	3	3	—	1	9
VII	2	2	3	—	1	8
VIII	2	3	3	—	1	8
IX	2	3	4	—	1	9
X	2	3	4	—	1	10
XI	2	4	3	—	1	10
XII	2	4	4	—	1	11
1959 I	2	5	4	—	1	12
II	2	4	5	—	1	11
III	1	4	4	—	1	9
IV	1	3	4	—	1	9

Houille . Carbon fossile
Livraisons au personnel . Consegne al personale

1.000 t

Période Periodo	Allemagne (R.F.) sans la Sarre Germania (R.F.) escl. la Sarre	Sarre	Belgique Belgio	France Francia	Italie Italia	Pays-Bas Paesi Bassi	Communauté Comunità	
1951	2.402	418	697	1.567	9	68	5.161	
1952	2.261	385	695	1.529	9	79	4.958	
1953	2.242	372	684	1.504	13	75	4.890	
1954	2.402	363	720	1.490	20	85	5.079	
1955	2.381	365	713	1.428	17	87	4.991	
1956	2.408	357	725	1.422	16	85	5.013	
1957	2.269	351	707	1.388	15	79	4.809	
1958	2.211	342	708	1.378	13	75	4.728	
1957	IV	157	25	52	104	1	4	343
	V	147	30	49	108	1	4	339
	VI	107	33	38	96	1	2	277
	VII	139	22	38	103	1	5	308
	VIII	188	30	50	83	1	8	359
	IX	254	58	55	112	1	9	489
	X	213	45	70	143	2	10	482
	XI	226	16	75	128	2	9	457
	XII	230	13	81	141	2	9	478
1958	I	227	30	77	146	2	9	491
	II	199	25	61	102	2	6	394
	III	224	42	72	130	2	7	476
	IV	178	30	55	116	1	5	385
	V	119	22	42	94	1	4	282
	VI	114	29	34	93	1	2	273
	VII	135	19	38	102	1	4	299
	VIII	160	25	46	77	1	5	314
	IX	243	63	51	105	1	8	470
	X	190	33	74	144	1	10	451
	XI	208	12	73	132	1	8	435
	XII	215	11	84	138	1	9	457
1959	I	209	28	81	144	1	9	472
	II	213	21	61	112	1	7	419
	III	159	21	65	111	1	6	362
	IV	148	29	54	104	1	4	339

Coke de four (a) · Coke da cokeria (a)
Livraisons au personnel · Consegne al personale

1.000 t

Période Periodo	Allemagne (R.F.) sans la Sarre Germania (R.F.) escl. la Sarre	Sarre	Belgique Belgio	France Francia	Italie Italia	Pays-Bas Paesi Bassi	Communauté Comunità
1951	68	48	42	29	.	2	189
1952	81	52	39	33	.	2	207
1953	76	55	38	51	5	2	227
1954	89	61	25	95	7	4	282
1955	97	73	46	130	11	11	367
1956	117	86	62	155	14	10	445
1957	111	80	66	149	15	11	433
1958	127	95	65	176	15	10	488
1957							
IV	7	4	3	7	0	1	22
V	5	5	4	7	0	1	21
VI	3	6	3	7	0	1	19
VII	3	7	3	9	0	1	22
VIII	5	9	5	11	1	1	31
IX	10	11	6	14	3	1	44
X	12	11	7	20	4	1	55
XI	13	7	7	15	5	1	47
XII	18	6	8	18	1	1	53
1958							
I	18	7	6	21	0	1	54
II	14	5	7	16	1	1	43
III	15	11	7	15	0	1	49
IV	10	7	5	11	0	1	35
V	5	5	3	8	0	1	21
VI	3	7	3	9	0	1	23
VII	4	9	4	10	0	1	28
VIII	4	8	4	11	1	0	28
IX	8	12	5	14	2	1	42
X	13	12	7	21	4	1	57
XI	15	7	6	19	5	1	52
XII	19	7	7	21	2	1	56
1959							
I	21	10	7	23	2	1	64
II	19	8	8	20	0	1	56
III	12	6	5	12	0	1	35
IV	9	5	4	10	0	1	30

(a) Y compris le semi-coke · Compreso il semi-coke di carbone

Agglomérés de houille · *Agglomerati di carbon fossile*
 Livraisons au personnel · *Consegne al personale*

1.000 t

Période Periodo	Allemagne (R. F.) sans la Sarre Germania (R. F.) escl. la Sarre	Belgique Belgio	France Francia	Italie Italia	Pays-Bas Paesi Bassi	Communauté Comunità
1951	178	106	289	.	84	657
1952	173	114	291	0	91	669
1953	184	117	282	0	88	671
1954	185	126	280	0	105	694
1955	190	136	302	0	100	729
1956	216	148	318	—	101	783
1957	198	145	327	—	99	770
1958	211	152	328	—	104	794
1957 IV	13	10	23	—	10	55
V	11	10	22	—	6	49
VI	7	8	23	—	4	42
VII	10	7	22	—	4	44
VIII	13	10	18	—	6	47
IX	21	10	28	—	9	68
X	26	14	35	—	11	85
XI	22	16	35	—	10	83
XII	22	18	32	—	13	86
1958 I	21	18	36	—	11	85
II	17	14	29	—	10	71
III	21	16	30	—	11	77
IV	15	12	26	—	10	63
V	10	9	20	—	4	43
VI	8	7	22	—	5	42
VII	12	7	21	—	5	45
VIII	13	10	18	—	5	47
IX	21	9	25	—	8	63
X	24	15	34	—	11	84
XI	24	15	35	—	10	85
XII	25	19	32	—	13	89
1959 I	25	18	34	—	12	88
II	23	14	30	—	12	79
III	18	13	24	—	9	63
IV	16	11	23	—	10	60

LIVRAISONS AUX FABRIQUES D'AGGLOMÉRÉS
ET AUX COKERIES

*FORNITURE ALLE FABBRICHE DI AGGLOMERATI
E ALLE COKERIE*

Livraisons de houille aux fabriques d'agglomérés
Forniture di carbon fossile alle fabbriche di agglomerati

1.000 t

Période Periodo	Allemagne (R. F.) sans la Sarre (a) Germania (R. F.) escl. la Sarre	Belgique Belgio	France Francia	Italie Italia	Pays-Bas Paesi Bassi	Communauté (b) Comunità
1951	3.941	1.653	7.765	.	999	14.358
1952	4.751	1.380	7.582	.	888	14.601
1953	4.686	1.275	6.616	25	849	13.451
1954	5.756	1.309	6.360	19	863	14.307
1955	6.612	1.457	6.420	25	918	15.432
1956	7.407	1.688	7.483	15	972	17.565
1957	7.561	1.713	8.244	15	1.103	18.637
1958	5.750	978	6.734	11	1.047	14.520
1957 IV	596	147	696	0	85	1.525
V	633	136	734	0	98	1.601
VI	535	128	623	2	85	1.373
VII	651	108	717	0	100	1.576
VIII	609	141	677	0	96	1.523
IX	577	138	703	0	85	1.503
X	700	159	655	2	99	1.616
XI	672	141	590	1	90	1.495
XII	594	135	547	0	81	1.357
1958 I	466	111	626	0	95	1.298
II	238	75	522	—	70	905
III	221	74	421	—	68	784
IV	258	77	458	—	72	866
V	526	87	565	—	84	1.262
VI	530	65	622	0	89	1.308
VII	598	64	595	0	94	1.352
VIII	626	73	460	1	89	1.249
IX	675	75	622	2	97	1.471
X	665	86	577	2	103	1.433
XI	534	88	577	2	94	1.296
XII	413	103	687	3	91	1.297
1959 I	369	110	573	3	100	1.154
II	292	81	519	3	84	979
III	185	81	440	0	58	765
IV	342	87	487	1	73	992

(a) Non compris les livraisons aux fabriques d'agglomérés indépendantes pour la période 1951—1953
Escluse le consegna alle fabbriche indipendenti di agglomerati per il periodo 1951—1953

(b) Sans l'Italie pour la période 1951—1952 • Italia esclusa per il periodo 1951—1952

Livraisons de houille aux cokeries
(Cokeries minières, sidérurgiques et indépendantes)

Forniture di carbon fossile alle cokerie
(Cokerie minerarie, siderurgiche e indipendenti)

1.000 t

Période Periodo	Allemagne (R. F.) sans la Sarre (a) Germania (R. F.) escl. la Sarre (a)	Sarre	Belgique Belgio	France Francia	Italie Italia	Pays-Bas Paesi Bassi (b)	Communauté Comunità	
1951	43.777	5.115	8.037	11.048	2.813	3.975	74.765	
1952	48.403	5.218	8.330	12.651	3.011	4.289	81.902	
1953	49.206	4.773	7.748	11.544	3.087	4.240	80.598	
1954	46.612	4.850	8.019	12.550	3.157	4.501	79.689	
1955	53.790	5.292	8.708	14.407	4.034	5.324	91.555	
1956	57.521	5.643	9.590	16.339	4.337	5.520	98.951	
1957	59.698	5.842	9.315	16.546	4.813	5.516	101.730	
1958	57.391	5.518	8.877	16.621	4.243	5.099	97.750	
1957	IV	4.945	469	884	1.397	353	484	8.531
	V	5.103	512	862	1.495	418	449	8.838
	VI	4.859	436	661	1.389	522	496	8.362
	VII	5.082	522	566	1.345	399	459	8.374
	VIII	5.039	476	753	1.423	483	442	8.615
	IX	4.804	459	725	1.250	424	409	8.072
	X	5.239	495	852	1.396	369	469	8.819
	XI	5.099	518	819	1.326	397	438	8.598
	XII	4.863	494	754	1.386	339	434	8.269
1958	I	5.066	545	811	1.562	383	480	8.847
	II	4.548	476	717	1.374	357	436	7.908
	III	4.907	497	752	1.576	401	453	8.586
	IV	4.761	443	716	1.322	286	399	7.926
	V	4.885	452	663	1.296	287	416	7.998
	VI	4.710	445	705	1.379	347	427	8.012
	VII	4.930	451	738	1.315	433	426	8.294
	VIII	4.844	448	730	1.274	378	413	8.088
	IX	4.792	449	757	1.319	290	398	8.005
	X	4.837	466	780	1.399	381	412	8.275
	XI	4.536	424	754	1.380	295	419	7.809
	XII	4.578	421	754	1.426	404	420	8.004
1959	I	4.635	464	817	1.402	325	436	8.078
	II	4.095	438	721	1.315	302	426	7.297
	III	4.290	460	782	1.512	413	455	7.911
	IV	4.218	460	842	1.450	340	407	7.717

(a) Non compris les livraisons destinées à la fabrication de coke pour électrodes: 1951: 28
 Escluse le forniture destinate alla fabbricazione di coke per elettrodi: 1952: 56
 1953: 69
 1954: 126
 1955: 125
 1956: 144
 1957: 181
 1958: 179

b) Y compris à portis de janvier 1957 quelques faibles tonnages d'agglomérés livrés pour la fabrication de Synthracite
 Ivi compresi da gennaio 1957 qualche piccola quantità di agglomerati consegnati per la fabbricazione di Sintracite

LIVRAISONS AUX CONSOMMATEURS
DU MARCHÉ INTÉRIEUR



*FORNITURE AI CONSUMATORI
DEL MERCATO INTERNO*

Livraisons de houille et d'agglomérés à tous les groupes de consommateurs
 Forniture di carbon fossile e di agglomerati a tutte le categorie di consumatori

1.000 t

Période Periode	Allemagne (R.F.) sans la Sarre Germania (R.F.) escl. la Sarre	Sarre	Belgique Belgio	France Francia	Italie Italia	Luxem- bourg Lussem- burgo	Pays-Bas Paesi Bassi	Communauté Comunità
1951	56.061	1.516	19.164	46.536	7.729	372	12.402	143.780
1952	59.805	1.436	15.963	42.935	6.683	390	12.011	139.223
1953	56.097	1.326	15.253	39.166	7.014	286	11.808	130.950
1954	59.107	1.387	15.909	39.731	7.305	292	12.267	135.998
1955	65.699	1.512	16.347	38.528	7.332	300	12.169	141.885
1956	67.964	1.641	16.359	44.520	7.820	371	13.169	151.844
1957	67.012	1.640	15.697	45.561	7.912	324	12.256	150.401
1958	57.189	1.636	11.865	40.518	5.752	260	10.388	127.608
1957 IV	5.359	116	1.328	3.757	577	31	1.039	12.208
V	6.255	120	1.433	3.804	621	27	1.229	13.489
VI	5.366	112	1.357	3.740	635	25	1.080	12.315
VII	6.266	142	1.101	3.812	579	27	1.093	13.021
VIII	5.626	154	1.274	3.631	692	26	1.015	12.418
IX	4.973	151	1.170	3.521	574	26	890	11.304
X	5.891	159	1.312	3.744	720	23	1.002	12.852
XI	5.613	150	1.175	3.694	553	24	959	12.169
XII	5.173	132	1.124	3.566	653	20	893	11.561
1958 I	5.795	152	1.030	3.809	518	26	1.043	12.372
II	4.573	130	854	3.314	398	22	958	10.248
III	4.462	147	898	3.405	493	26	881	10.312
IV	4.198	137	943	3.463	446	24	798	10.010
V	4.445	120	927	3.479	405	24	775	10.177
VI	4.537	112	888	3.707	552	21	759	10.578
VII	4.928	143	945	3.265	496	22	792	10.590
VIII	4.769	141	1.024	2.690	413	18	775	9.830
IX	5.068	134	1.030	3.180	730	20	836	10.997
X	5.051	162	1.120	3.439	358	20	920	11.069
XI	4.740	131	1.043	3.262	487	19	968	10.651
XII	4.623	127	1.164	3.504	455	17	884	10.774
1959 I	4.752	153	1.179	3.693	452	21	918	11.168
II	4.519	144	988	3.140	429	17	818	10.056
III	4.315	118	990	2.734	380	20	867	9.425
IV	4.188	119	1.018	2.999	385	23	788	9.520

Livraisons de houille et d'agglomérés aux consommateurs: Chemins de fer
 Forniture di carbon fossile e di agglomerati ai consumatori: Ferrovie

1.000 t

Période Periodo	Allemagne (R.F.) sans la Sarre Germania (R.F.) escl. la Sarre	Sarre	Belgique Belgio	France Francia	Italie Italia	Luxem- bourg Lussem- burgo	Pays-Bas Paesi Bassi	Commu- nauté Comunità
1951	10.321	265	1.828	6.837	2.008	133	584	21.976
1952	10.129	260	1.752	6.347	1.444	158	448	20.538
1953	9.593	255	1.618	5.345	1.544	92	388	18.825
1954	9.559	244	1.579	5.064	1.435	84	298	18.263
1955	9.828	247	1.496	4.786	1.480	69	255	18.160
1956	10.228	254	1.389	5.132	1.519	89	154	18.766
1957	9.834	252	1.069	4.876	1.625	71	33	17.759
1958	8.672	242	956	4.439	1.032	56	12	15.409
1957 IV	827	20	88	429	127	10	0	1.500
V	966	21	122	402	198	6	1	1.716
VI	783	17	103	398	183	6	1	1.492
VII	898	19	80	431	159	7	2	1.598
VIII	717	20	82	413	170	6	2	1.409
IX	659	19	74	375	103	6	2	1.237
X	778	24	74	402	135	3	1	1.417
XI	838	23	70	408	105	3	2	1.449
XII	849	22	73	351	103	4	2	1.404
1958 I	920	27	98	389	74	7	2	1.516
II	810	24	87	364	110	7	1	1.403
III	799	22	78	395	135	7	2	1.437
IV	714	22	73	369	125	4	1	1.307
V	728	17	86	360	145	5	1	1.341
VI	660	15	74	381	123	5	1	1.259
VII	718	17	68	386	44	6	0	1.240
VIII	676	21	71	349	58	3	0	1.179
IX	715	18	78	384	91	4	1	1.290
X	681	22	73	365	19	4	1	1.165
XI	649	16	80	352	42	3	1	1.144
XII	603	21	89	345	67	1	1	1.127
1959 I	686	23	89	282	79	4	2	1.166
II	604	21	87	273	78	3	1	1.067
III	584	20	86	288	86 p	2	1	1.067 p
IV	613	16	76	309	85 p	4	0	1.103 p

Livraisons de houille et d'agglomérés aux consommateurs: Navigation intérieure et soutes
 Forniture di carbon fossile e di agglomerati ai consumatori: Navigazione interna e marittima

1.000 t

Période Periodo	Allemagne (R. F.) sans la Sarre Germania (R. F.) escl. la Sarre	Sarre	Belgique Belgio	France Francia	Italie Italia	Pays-Bas Paesi Bassi	Communauté Comunità
1951	2.127	0	196	290	106	480	3.199
1952	2.176	0	112	207	74	362	2.931
1953	1.553	0	84	126	47	323	2.133
1954	1.406	0	97	112	61	336	2.012
1955	1.448	0	110	72	51	304	1.984
1956	1.342	0	100	75	42	365	1.924
1957	1.178	—	75	86	40	213	1.593
1958	749	—	51	69	26	88	983
1957 IV	99	—	11	6	3	21	140
V	112	—	7	9	3	14	146
VI	84	—	6	5	3	20	119
VII	111	—	4	6	3	24	147
VIII	103	—	6	7	2	17	135
IX	88	—	5	6	3	18	120
X	114	—	5	8	3	14	144
XI	88	—	5	10	4	15	121
XII	83	—	5	7	3	12	111
1958 I	90	—	5	8	3	10	116
II	72	—	5	6	2	8	93
III	59	—	5	3	2	5	73
IV	45	—	7	4	2	6	64
V	49	—	3	5	3	7	68
VI	52	—	6	5	2	5	71
VII	56	—	5	7	2	5	74
VIII	66	—	3	5	2	6	83
IX	70	—	3	9	2	13	97
X	65	—	3	7	2	5	83
XI	67	—	3	4	1	11	85
XII	59	—	4	4	3	8	77
1959 I	59	—	3	3	3	9	76
II	79	—	3	4	3	9	97
III	66	—	3	4	2 p	6	81 p
IV	31	—	4	8	2 p	9	54 p

Livraisons de houille et d'agglomérés aux consommateurs: Centrales électriques
 Forniture di carbon fossile e di agglomerati ai consumatori: Centrali elettriche

1.000 t

Période Periodo	Allemagne (R.F.) sans la Sarre Germania (R.F.) escl. la Sarre	Sarre	Belgique Belgio	France Francia	Italie Italia	Luxembour Lussembur burgo	Pays-Bas Paesi Bassi	Communa auté Comunità	
1951	9.833	471	3.404	4.768	460		2.733	21.669	
1952	9.752	420	2.933	4.544	413		2.988	21.050	
1953	9.162	327	2.652	4.190	509		3.282	20.122	
1954	8.965	382	3.061	4.468	537		3.605	21.018	
1955	9.748	445	3.286	3.885	571		3.840	21.773	
1956	10.512	529	3.107	5.150	966		4.431	24.695	
1957	11.076	590	3.343	6.252	1.471		4.639	27.369	
1958	9.979	659	2.581	5.997	835		4.101	24.153	
1957 IV	882	47	274	530	124	Compris sous «Autres industries» Compreso sotto «Altre industrie»	404	2.260	
V	1.156	48	284	469	82		541	2.580	
VI	1.026	46	272	507	58		399	2.308	
VII	1.203	58	235	495	99		433	2.523	
VIII	967	51	264	559	92		389	2.323	
IX	836	50	234	547	118		355	2.140	
X	1.062	53	281	586	130		387	2.500	
XI	763	51	263	492	148		356	2.072	
XII	822	46	275	493	118		326	2.081	
1958 I	1.069	59	265	627	135			420	2.575
II	884	49	228	611	75			472	2.319
III	947	58	234	639	55			389	2.324
IV	867	66	213	530	70		328	2.074	
V	859	54	186	492	32		281	1.905	
VI	739	48	158	507	55		248	1.755	
VII	897	57	178	441	59		271	1.903	
VIII	804	55	181	327	68		303	1.739	
IX	781	52	212	419	71		304	1.839	
X	736	64	246	515	80		329	1.972	
XI	696	54	203	456	74		407	1.890	
XII	698	45	277	431	60		349	1.859	
1959 I	810	66	279	454	79		345	2.034	
II	863	70	228	406	56		324	1.947	
III	872	53	265	419	49 p		379	2.037 p	
IV	779	56	228	410	32 p		313	1.818 p	

Livraisons de houille aux consommateurs: Usines à gaz
 Forniture di carbon fossile ai consumatori: Officine del gas

1,000 t

Période Periode	Allemagne (R.F.) sans la Sarre Germania (R.F.) escl. la Sarre	Sarre	Belgique Belgio	France Francia	Italie Italia	Luxem- bourg Lussem- burgo	Pays-Bas Paesi Bassi	Communauté Comunità
1951	5.246	—	30	3.949	1.662	45	1.444	12.376
1952	5.708	—	26	3.411	1.502	41	1.591	12.279
1953	5.811	—	26	3.215	1.530	41	1.283	11.906
1954	5.894	—	23	2.840	1.525	45	1.130	11.457
1955	6.993	—	14	2.202	1.480	47	1.019	11.756
1956	7.455	—	6	2.349	1.424	54	1.112	12.400
1957	8.079	—	5	2.238	1.437	51	1.057	12.867
1958	6.504	—	4	1.850	1.207	40	605	10.210
1957 IV	646	—	0	189	131	4	93	1.063
V	853	—	0	153	131	4	103	1.244
VI	694	—	0	164	108	4	154	1.123
VII	826	—	0	168	101	4	103	1.204
VIII	736	—	0	132	105	4	97	1.073
IX	578	—	0	144	102	5	70	899
X	670	—	0	167	111	5	81	1.035
XI	589	—	0	179	88	5	61	922
XII	558	—	0	167	145	4	50	925
1958 I	711	—	0	179	124	4	76	1.095
II	553	—	0	192	124	4	56	928
III	486	—	0	175	118	4	45	828
IV	511	—	0	162	72	4	46	795
V	413	—	0	162	70	3	42	691
VI	571	—	0	162	94	3	60	891
VII	550	—	0	117	127	3	45	843
VIII	503	—	0	102	86	3	42	736
IX	627	—	0	141	109	3	37	918
X	552	—	1	148	62	3	47	813
XI	450	—	0	153	107	3	48	761
XII	576	—	0	157	113	3	62	912
1959 I	616	—	0	162	151	4	55	989
II	579	—	0	146	110	4	53	892
III	530	—	0	164	61 p	4	51	810 p
IV	470	—	0	139	121 p	4	50	784 p

Livraisons de houille et d'agglomérés aux consommateurs: Industrie sidérurgique
 Forniture di carbon fossile e di agglomerati ai consumatori: Industria siderurgica

1.000 t

Période Periodo	Allemagne (R.F.) sans la Sarre Germania (R.F.) escl. la Sarre	Sarre	Belgique Belgio	France Francia	Italie Italia	Luxem- bourg Lussem- burgo	Pays-Bas Paesi Bassi	Communauté Comunità
1951	1.901	322	574	2.219	613	32	71	5.732
1952	1.966	303	456	2.093	553	33	54	5.458
1953	1.803	291	351	1.733	192	17	23	4.410
1954	1.940	289	337	1.715	209 (a)	20	53	4.563
1955	2.188	305	330	1.680	225	26	36	4.791
1956	2.133	298	311	1.855	184	34	30	4.845
1957	1.906	302	213	1.639	159	28	24	4.271
1958	2.017	251	166	1.392	111	21	14	3.972
1957 IV	124	27	22	150	10	2	3	339
V	144	27	20	148	17	2	2	362
VI	165	23	15	122	13	2	2	344
VII	150	28	7	131	8	2	2	328
VIII	153	23	17	95	7	2	2	300
IX	130	22	17	117	8	2	2	298
X	182	24	17	132	6	2	1	363
XI	194	26	14	136	12	2	2	386
XII	123	27	16	124	5	2	1	297
1958 I	198	30	15	140	11	2	1	397
II	194	28	17	127	7	2	2	377
III	158	24	15	132	17	2	0	348
IV	155	20	14	127	5	2	1	323
V	186	23	14	106	5	2	1	336
VI	149	19	12	115	9	2	2	307
VII	172	19	11	102	9	2	1	316
VIII	141	16	12	71	10	2	2	253
IX	176	18	12	111	7	2	1	326
X	197	21	13	134	18	2	1	385
XI	154	18	15	115	6	2	2	312
XII	135	17	17	112	7	2	2	291
1959 I	183	18	14	136	6	2	2	362
II	179	18	13	118	15	2	2	347
III	275	18	15	115	11 p	5	1	440 p
IV	145	20	14	108	9 p	4	2	302 p

(a) Nouvelle série à partir de 1954 · Nuova serie a partire dal 1954

Livraisons de houille et d'agglomérés aux consommateurs: Autres industries
 Forniture di carbon fossile e di agglomerati ai consumatori: Altre industrie

1.000 t

Période Periodo	Allemagne (R.F.) sans la Sarre Germania (R.F.) escl. la Sarre	Sarre	Belgique Belgio	France Francia	Italie Italia	Luxem- bourg Lussem- burgo	Pays-Bas Paesi Bassi	Commu- nauté Comunità
1951	15.907	181	5.390	13.659	2.527	65	2.903	40.632
1952	16.130	177	4.424	11.327	2.245	56	2.690	37.049
1953	15.659	177	4.095	10.759	2.810	51	2.545	36.096
1954	18.064	169	4.200	11.260	2.202 (a)	49	2.355	38.295
1955	20.545	183	4.344	11.534	2.231	53	2.072	40.964
1956	19.581	193	4.355	12.991	2.094	61	1.905	41.179
1957	18.832	190	4.041	12.473	1.971	57	1.708	39.270
1958	16.893	193	2.787	11.633	1.442	37	1.467	34.452
1957								
IV	1.614	14	372	1.073	141	5	134	3.353
V	1.775	13	398	1.079	145	4	152	3.568
VI	1.538	13	370	1.026	208	5	154	3.314
VII	1.734	13	286	1.102	142	4	150	3.431
VIII	1.644	14	347	947	209	5	150	3.316
IX	1.472	14	306	978	155	4	135	3.065
X	1.587	18	330	992	214	5	135	3.282
XI	1.634	18	288	972	145	5	146	3.208
XII	1.449	20	273	955	109	4	133	2.943
1958								
I	1.652	18	238	1.044	102	5	139	3.197
II	1.408	16	234	957	62	4	112	2.794
III	1.359	18	242	1.096	111	4	124	2.954
IV	1.213	15	249	1.050	128	2	111	2.768
V	1.258	16	210	985	114	2	118	2.703
VI	1.340	13	219	1.042	174	3	122	2.914
VII	1.424	15	203	906	159	3	127	2.837
VIII	1.315	14	233	768	129	3	119	2.581
IX	1.374	15	220	944	131	4	112	2.801
X	1.475	18	233	961	121	4	127	2.938
XI	1.564	16	252	911	92	3	122	2.960
XII	1.510	19	254	969	118	2	132	3.004
1959								
I	1.453	18	230	1.003	96	3	122	2.923
II	1.436	17	205	922	85	2	106	2.772
III	1.345	15	255	932	102 p	3	121	2.773 p
IV	1.239	15	252	972	98 p	3	105	2.684 p

(a) Nouvelle série à partir de 1954 - Nuova serie a partire dal 1954

Livraisons de houille et d'agglomérés aux consommateurs: Foyers domestiques et artisanat
 Forniture di carbon fossile e di agglomerati ai consumatori: Consumo domestico e artigianato

1.000 t

Période Periodo	Allemagne (R.F.) sans la Sarre Germania (R.F.) escl. la Sarre	Sarre	Belgique Belgio	France Francia	Italie Italia	Luxem- bourg Lussem- burgo	Pays-Bas Paesi Bassi	Commu- nauté Comunità
1951	8.355	277	7.742	14.814	353	97	4.187	35.825
1952	11.099	276	6.260	15.006	452	102	3.878	37.073
1953	9.522	276	6.427	13.798	382	85	3.964	34.454
1954	10.816	303	6.612	14.272	1.336 (a)	94	4.489	37.922
1955	11.839	332	6.767	14.369	1.293	104	4.642	39.346
1956	13.604	367	7.094	16.968	1.591	133	5.171	44.927
1957	12.796	306	6.952	17.997	1.209	118	4.583	43.961
1958	9.481	291	5.320	15.137	1.098	106	4.101	35.535
1957 IV	925	8	560	1.380	41	10	385	3.309
V	961	10	601	1.544	43	11	417	3.588
VI	841	12	590	1.519	63	8	349	3.381
VII	1.074	23	488	1.480	67	10	379	3.520
VIII	1.065	46	557	1.478	108	9	358	3.620
IX	1.028	45	534	1.354	85	8	308	3.365
X	1.203	40	605	1.456	122	8	383	3.817
XI	1.181	32	535	1.500	51	9	378	3.685
XII	1.000	18	481	1.469	169	6	370	3.513
1958 I	847	17	409	1.422	69	8	395	3.167
II	438	13	282	1.057	18	6	307	2.120
III	409	25	323	965	55	9	316	2.103
IV	448	15	387	1.221	45	12	305	2.433
V	757	11	429	1.367	35	12	326	2.937
VI	795	18	418	1.494	96	9	321	3.151
VII	908	35	480	1.306	95	8	343	3.176
VIII	1.010	36	524	1.068	58	8	303	3.006
IX	1.073	31	506	1.173	318	7	368	3.475
X	1.088	37	551	1.309	55	8	409	3.457
XI	910	28	489	1.271	166	9	379	3.250
XII	797	27	523	1.485	88	9	330	3.258
1959 I	726	28	563	1.653	39	8	383	3.401
II	575	18	451	1.272	84	6	323	2.729
III	356	13	366	812	68 p	7	308	1.930 p
IV	558	12	443	1.052	37 p	9	309	2.420 p

(a) Nouvelle série à partir de 1954 • Nuova serie a partire dal 1954

Livraisons de houille et d'agglomérés aux consommateurs: Divers, Berlin-Ouest
 Forniture di carbon fossile e di agglomerati ai consumatori: Vari, Berlino occidentale

1.000 t

Période · Periodo	Allemagne (R. F.) sans la Sarre · Germania (R. F.) escl. la Sarre	
	Divers · Vari	Berlin-Ouest · Berlino occidentale
1951	649	1.722
1952	571	2.274
1953	689	2.315
1954	550	1.913
1955	783	2.327
1956	711	2.397
1957	895	2.416
1958	767	2.128
1957		
IV	49	193
V	66	220
VI	48	186
VII	71	199
VIII	53	188
IX	40	141
X	72	223
XI	88	237
XII	94	195
1958		
I	157	151
II	70	144
III	51	193
IV	57	188
V	43	152
VI	50	180
VII	41	161
VIII	75	178
IX	78	175
X	53	203
XI	42	208
XII	50	195
1959		
I	49	171
II	52	152
III	39	246
IV	37	317

Livraisons de coke de four à tous les groupes de consommateurs (a)
 Forniture di coke da cokeria a tutte le categorie di consumatori (a)

1.000 t

Période Periodo	Allemagne (R.F.) sans la Sarre Germania (R.F.) escl. la Sarre	Sarre	Belgique Belgio	France Francia	Italie Italia	Luxem- bourg Lussem- burgo	Pays-Bas Paesi Bassi	Comm- nauté Comunità
1951	22.315	2.797	5.330	12.497	2.061	3.166	1.755	49.921
1952	25.550	3.040	5.223	14.031	2.094	3.303	1.757	54.998
1953	24.101	2.851	4.848	12.207	2.140	3.098	1.911	51.156
1954	24.798	2.841	5.180	12.490	2.447	3.113	2.020	52.889
1955	29.668	3.389	5.815	15.142	2.887	3.533	2.254	62.686
1956	31.423	3.543	6.260	16.691	3.342	3.644	2.506	67.409
1957	33.275	3.677	6.139	16.960	3.578	3.867	2.397	69.894
1958	28.472	3.642	5.958	16.030	3.295	3.584	2.279	63.260
1957 IV	2.743	302	533	1.399	301	353	197	5.829
V	2.828	314	540	1.467	317	343	217	6.026
VI	2.684	294	447	1.428	293	326	192	5.664
VII	2.790	310	316	1.434	321	333	185	5.688
VIII	2.823	318	527	1.367	317	333	170	5.854
IX	2.709	304	528	1.386	316	327	175	5.744
X	2.915	318	549	1.410	319	315	178	6.003
XI	2.743	314	520	1.384	284	315	187	5.747
XII	2.538	307	541	1.437	265	312	202	5.602
1958 I	2.616	325	547	1.454	268	318	209	5.737
II	2.204	288	479	1.301	226	303	196	4.998
III	2.391	320	521	1.416	233	318	177	5.377
IV	2.021	306	483	1.370	293	313	184	4.969
V	3.115	303	482	1.381	287	302	212	6.082
VI	2.686	304	479	1.359	258	286	181	5.554
VII	2.516	305	465	1.289	283	294	185	5.338
VIII	2.566	293	484	1.125	304	283	182	5.238
IX	2.220	302	495	1.253	324	287	176	5.056
X	2.168	314	511	1.334	286	298	178	5.089
XI	1.926	288	489	1.327	272	288	181	4.770
XII	2.043	294	522	1.420	261	294	218	5.052
1959 I	2.198	298	529	1.419	267	300	237	5.248
II	2.067	275	481	1.283	235	269	217	4.827
III	2.217	299	514	1.340	225	298	189	5.083
IV	2.465	283	547	1.324	270	315	180	5.385

(a) Y compris, le cas échéant, les livraisons aux usines à gaz, chemins de fer, navigation intérieure et soutes, centrales électriques
 Comprese, eventualmente, le forniture alle officine del gas, ferrovie, navigazione interna e marittima, centrali elettriche

Livraisons de coke de four aux consommateurs:
Chemins de fer, navigation intérieure et soutes, centrales électriques (a)
Forniture di coke da cokeria ai consumatori:
Ferrovie, navigazione interna e marittima, centrali elettriche (a)

1.000 t

Période Periodo	Allemagne (R.F.) sans la Sarre Germania (R.F.) escl. la Sarre	Sarre	Belgique Belgio	France Francia	Italie Italia	Luxem- bourg Lussem- burgo	Pays-Bas Paesi Bassi	Communauté Comunità
A. Chemins de fer · Ferrovie								
1952	174	5	13	37	—	—	5	234
1953	149	6	19	55	—	—	5	234
1954	125	7	19	58	0	1	6	216
1955	124	7	16	74	—	1	5	227
1956	172	9	26	91	—	1	5	304
1957	152	8	15	94	—	1	5	275
1958	149	8	14	80	—	1	5	258
MM 1952	15	0	1	3	—	—	0	19
1953	12	1	2	5	—	—	0	20
1954	10	1	2	5	0	0	1	18
1955	10	1	2	6	—	0	0	19
1956	14	1	2	8	—	0	0	25
1957	13	1	1	8	—	0	0	23
1958	12	1	1	7	—	0	0	21
B. Navigation intérieure et soutes · Navigazione interna e marittima								
1952	41	—	—	2	—	—	0	43
1953	36	—	—	1	—	—	0	37
1954	33	—	1	0	—	—	0	34
1955	32	—	—	0	—	—	0	33
1956	33	—	0	0	—	—	0	34
1957	29	—	—	1	—	—	—	29
1958	18	—	1	0	—	—	0	18
MM 1952	3	—	—	0	—	—	0	3
1953	3	—	—	0	—	—	0	3
1954	3	—	0	0	—	—	0	3
1955	3	—	—	0	—	—	0	3
1956	3	—	0	0	—	—	0	3
1957	2	—	—	0	—	—	—	2
1958	2	—	0	0	—	—	0	2
C. Centrales électriques · Centrali elettriche								
1952	25	—	13	21	—	—	.	59
1953	26	—	23	69	—	—	.	118
1954	17	—	41	52	—	—	34	144
1955	49	—	32	43	—	—	36	160
1956	56	0	26	34	—	—	51	168
1957	35	0	45	24	—	—	62	166
1958	27	0	25	19	—	—	50	120
MM 1952	2	—	1	2	—	—	.	5
1953	2	—	2	6	—	—	.	10
1954	1	—	3	4	—	—	3	12
1955	4	—	3	4	—	—	3	13
1956	5	0	2	3	—	—	4	14
1957	3	0	4	2	—	—	5	14
1958	2	0	2	2	—	—	4	10

(a) En raison des faibles tonnages livrés mensuellement à ces groupes de consommateurs, la statistique en est donnée seulement annuellement
In considerazione delle piccole quantità consegnate mensilmente a questi gruppi di consumatori, i dati statistici si riferiscono solamente all'intera annata

Livraisons de coke de four aux consommateurs: Industrie sidérurgique
 Forniture di coke da cokeria ai consumatori: Industria siderurgica

1.000 t

Période Periodo	Allemagne (R.F.) sans la Sarre Germania (R.F.) escl. la Sarre	Sarre	Belgique Belgio	France Francia	Italie Italia	Luxem- bourg Lussem- burgo	Pays-Bas Paesi Bassi	Communauté Comunità
1951	11.371	2.600	4.372	9.468	754	3.099	537	32.201
1952	14.541	2.845	4.421	10.844	852	3.231	549	37.283
1953	12.461	2.656	4.085	9.248	867	3.044	590	32.951
1954	12.483	2.631	4.321	9.290	1.029	3.062	685	33.501
1955	16.158	3.162	4.918	11.757	1.357	3.480	735	41.566
1956	17.481	3.266	5.212	12.582	1.698	3.588	759	44.586
1957	18.518	3.436	5.158	13.090	1.862	3.810	797	46.670
1958	17.003	3.401	5.147	12.629	1.795	3.541	873	44.389
1957								
IV	1.524	293	454	1.079	153	348	65	3.915
V	1.546	295	463	1.120	164	338	74	4.000
VI	1.469	280	376	1.087	155	321	63	3.750
VII	1.527	295	255	1.099	162	328	63	3.728
VIII	1.558	296	448	1.072	152	328	62	3.916
IX	1.528	279	450	1.096	152	322	64	3.892
X	1.645	292	467	1.128	161	312	70	4.074
XI	1.561	291	447	1.089	152	313	65	3.918
XII	1.566	283	458	1.113	156	309	69	3.955
1958								
I	1.615	300	465	1.137	153	315	68	4.053
II	1.446	270	419	1.032	140	300	61	3.669
III	1.599	302	453	1.139	156	314	70	4.031
IV	1.373	287	423	1.084	153	307	77	3.704
V	1.637	288	423	1.078	145	297	78	3.947
VI	1.338	281	411	1.034	132	282	71	3.548
VII	1.448	282	404	1.015	141	291	74	3.655
VIII	1.344	275	423	924	165	280	71	3.482
IX	1.284	281	430	996	158	284	73	3.507
X	1.427	294	439	1.060	153	296	76	3.745
XI	1.256	272	418	1.053	147	286	77	3.509
XII	1.235	269	437	1.077	152	291	78	3.538
1959								
I	1.281	271	452	1.056	152	296	80	3.586
II	1.194	255	405	976	142	265	71	3.307
III	1.446	287	451	1.100	154	296	80	3.813
IV	1.211	270	492	1.087	144	311	80	3.594

Livraisons de coke de four aux consommateurs: Autres industries

Forniture di coke da cokeria ai consumatori: Altre industrie

1.000 t

Période Periodo	Allemagne (R.F.) sans la Sarre Germania (R.F.) escl. la Sarre	Sarre	Belgique Belgio	France Francia	Italie Italia	Luxem- bourg Lussem- burgo	Pays-Bas Paesi Bassi	Communauté Comunità
1951	4.200	53	686	1.861	815	23	346	7.984
1952	4.440	43	583	1.859	645	17	327	7.914
1953	4.174	41	542	1.568	625	15	344	7.309
1954	4.413	40	573	1.768	586	13	270	7.663
1955	5.188	41	635	1.835	677	16	284	8.675
1956	5.449	47	718	2.131	674	19	383	9.420
1957	5.126	44	719	1.984	752	19	360	9.005
1958	3.852	43	590	1.873	762	11	289	7.420
1957 IV	446	2	64	168	84	1	28	794
V	446	3	59	181	80	1	31	801
VI	431	2	52	166	63	2	31	747
VII	451	3	45	163	69	2	26	757
VIII	433	3	56	138	61	2	27	719
IX	403	3	58	158	62	2	27	713
X	411	5	60	157	56	2	29	719
XI	378	5	55	164	57	1	31	691
XII	381	4	58	174	47	1	31	697
1958 I	360	5	54	164	46	1	30	659
II	307	4	41	154	42	1	25	574
III	317	4	48	170	47	1	23	610
IV	269	3	46	168	62	1	22	571
V	327	3	47	170	67	1	25	639
VI	314	3	52	168	59	1	24	621
VII	328	3	46	140	63	1	21	602
VIII	330	3	43	115	70	1	27	589
IX	320	3	49	149	98	1	20	641
X	322	4	52	156	68	1	23	625
XI	306	4	54	156	75	1	24	619
XII	351	4	59	162	66	1	26	670
1959 I	319	5	51	157	59	1	32	623
II	310	4	50	151	42	1	24	582
III	363	3	47	153	50	1	26	642
IV	331	2	44	157	75	1	25	635

Livraisons de coke de four aux consommateurs: Foyers domestiques et artisanat
 Forniture di coke da cokeria ai consumatori: Consumo domestico e artigianato

1.000 t

Période Periodo	Allemagne (R.F.) sans la Sarre Germania (R.F.) escl. la Sarre	Sarre	Belgique Belgio	France Francia	Italie Italia	Luxem- bourg Lussem- burgo	Pays-Bas Paesi Bassi	Communauté Comunità
1951	3.705	139	237	1.073	492	44	856	6.546
1952	3.822	147	193	1.268	597	55	876	6.958
1953	4.586	148	179	1.266	648	39	972	7.838
1954	5.220	163	220	1.322	832	37	1.019	8.813
1955	5.988	179	209	1.432	853	36	1.181	9.877
1956	6.318	221	277	1.852	970	36	1.292	10.965
1957	6.887	189	202	1.767	963	37	1.153	11.198
1958	5.598	191	181	1.428	737	32	1.045	9.211
1957 IV	494	6	12	142	64	4	98	820
V	628	17	13	155	74	3	103	992
VI	593	11	12	167	76	4	92	954
VII	628	12	11	159	90	3	90	993
VIII	621	18	14	143	104	3	74	978
IX	588	20	13	120	102	3	80	926
X	562	20	15	116	102	2	72	889
XI	510	17	16	121	75	1	82	823
XII	389	19	20	142	62	1	90	723
1958 I	419	19	23	146	69	2	108	786
II	290	13	16	109	44	3	104	578
III	354	14	18	102	30	4	79	601
IV	284	14	12	111	78	5	79	584
V	880	12	11	125	75	4	100	1.208
VI	755	20	14	148	67	3	79	1.087
VII	607	18	11	123	79	2	84	924
VIII	637	15	13	76	69	2	83	895
IX	453	17	11	98	68	2	80	729
X	314	16	15	107	65	1	72	590
XI	259	12	14	110	49	1	73	519
XII	346	20	21	172	43	2	104	709
1959 I	454	22	23	189	56	3	115	860
II	418	16	23	149	51	2	113	772
III	271	9	13	83	21	1	71	469
IV	696	11	9	74	51	4	70	914

Livraisons de coke de four aux consommateurs: Divers, Berlin-Ouest
 Forniture di coke da cokeria ai consumatori: Vari, Berlino occidentale

1.000 t

Période · Período	Allemagne (R. F.) sans la Sarre · Germania (R. F.) escl. la Sarre	
	Divers · Vari	Berlin-Ouest · Berlino occidentale
1951	2.294	478
1952	2.053	454
1953	2.142	504
1954	2.101	376
1955	1.688	393
1956	1.431	423
1957	2.074	389
1958	1.511	299
1957 IV	221	35
V	135	42
VI	123	45
VII	124	38
VIII	144	41
IX	124	41
X	238	38
XI	250	22
XII	174	9
1958 I	190	13
II	139	4
III	102	5
IV	70	8
V	215	36
VI	179	81
VII	73	39
VIII	193	43
IX	118	25
X	76	14
XI	79	12
XII	75	19
1959 I	116	12
II	117	11
III	106	14
IV	132	72

Livraisons de briquettes de lignite et semi-coke de lignite à tous les groupes de consommateurs
Forniture di mattonelle di lignite e semi-coke di lignite a tutte le categorie di consumatori

1.000 t

Période Periodo	Allemagne (R.F.) sans la Sarre Germania (R.F.) escl. la Sarre	Sarre	Belgique Belgio	France Francia	Italie Italia	Luxem- bourg Lussem- burgo	Pays-Bas Paesi Bassi	Commu- nauté Comunità
1951	15.064	55	99	393	—	145	300	16.056
1952	16.286	60 (a)	62	344	—	152	273	17.177
1953	17.245	76 (a)	77	449 (a)	13	131	262	18.253
1954	18.349	73 (a)	88	399 (a)	86	139	323	19.457
1955	18.939	94 (a)	97	476 (a)	84	148	338	20.176
1956	18.942	90 (a)	99	480 (a)	65	135	326	20.138
1957	19.328	91 (a)	106	488 (a)	74	146	339	20.571
1958	19.994	94 (a)	102	496 (a)	60	144	342	21.232
1957 IV	1.682	7	9	33	11	12	28	1.782
V	1.815	7	9	38	5	13	29	1.915
VI	1.590	7	9	38	4	13	29	1.690
VII	1.764	7	9	43	6	13	29	1.871
VIII	1.757	7	10	37	8	13	28	1.860
IX	1.428	7	8	40	7	13	28	1.530
X	1.638	8	9	41	10	12	29	1.747
XI	1.523	8	8	44	5	12	25	1.624
XII	1.374	9	9	45	8	12	31	1.488
1958 I	1.711	8	9	45	6	12	28	1.819
II	1.582	8	10	39	4	12	25	1.681
III	1.796	9	9	40	3	12	33	1.903
IV	1.550	8	8	38	5	12	31	1.653
V	1.676	7	8	39	4	12	30	1.777
VI	1.629	7	8	41	4	11	20	1.721
VII	1.614	7	8	44	8	13	37	1.732
VIII	1.668	8	8	40	5	12	27	1.768
IX	1.714	7	7	40	4	12	28	1.813
X	1.790	8	9	41	8	12	26	1.894
XI	1.599	8	8	40	6	11	27	1.699
XII	1.663	7	9	49	1	13	31	1.774
1959 I	1.807	8	10	47	9	12	32	1.925
II	1.453	8	10	43	7	12	29	1.562
III	1.286	10	9	58	11	11	17	1.402
IV	1.243	10	11	43	10	9	25	1.351

(a) Y compris livraisons aux chemins de fer: France: 1953: 3
 1954: 5
 1955: 5
 1956: 5
 1957: 5
 Sarre: 1952: 1
 1953: 1
 1954: 1
 1955: 2
 1956: 2
 1957: 2

Livraisons de briquettes de lignite et semi-coke de lignite aux consommateurs: Foyers domestiques et artisanat
 Forniture di mattonelle di lignite e semi-coke di lignite ai consumatori: Consumo domestico e artigianato

Période Periodo	Allemagne (R.F.) sans la Sarre Germania (R.F.) escl. la Sarre	Sarre	Belgique Belgio	France Francia	Italie Italia	Luxem- bourg Lussem- burgo	Pays-Bas Paesi Bassi	Commu- nauté Comunità
1951	8.146	50	89	392	—	145	286	9.108
1952	8.697	55	54	344	—	152	258	9.560
1953	9.251	71	68	446	13	131	243	10.223
1954	10.326	70	80	394	86	139	323	11.418
1955	11.318	90	88	472	84	147	338	12.536
1956	11.605	86	90	476	65	134	326	12.782
1957	12.239	87	96	483	74	145	339	13.463
1958	13.491	90	92	492	60	143	342	14.711
1957 IV	1.080	6	8	33	11	12	28	1.178
V	1.249	6	8	38	5	13	29	1.348
VI	1.040	7	8	38	4	12	29	1.139
VII	1.138	6	9	43	6	13	29	1.244
VIII	1.124	6	10	36	8	12	28	1.226
IX	849	6	8	39	7	12	28	949
X	992	8	8	41	10	12	29	1.100
XI	973	8	7	43	5	12	25	1.073
XII	890	8	9	44	8	12	31	1.002
1958 I	1.131	8	8	44	6	12	26	1.237
II	1.076	8	9	39	4	12	25	1.173
III	1.271	9	8	40	3	12	33	1.375
IV	1.055	8	7	38	5	12	31	1.155
V	1.165	7	7	39	4	12	30	1.265
VI	1.117	7	8	41	4	11	20	1.207
VII	1.084	7	8	44	8	12	37	1.200
VIII	1.127	8	7	39	5	12	27	1.225
IX	1.141	7	7	40	4	12	28	1.238
X	1.186	7	8	41	8	12	26	1.288
XI	1.036	7	8	40	6	11	27	1.134
XII	1.103	7	8	48	1	13	31	1.212
1959 I	1.282	8	9	47	9	12	32	1.398
II	999	8	9	42	7	12	29	1.106
III	832	10	8	58	11	11	17	947
IV	788	10	10	42	10	9	25	894

Livraisons de briquettes de lignite et semi-coke de lignite aux consommateurs:
Autres industries, chemins de fer, navigation

Forniture di mattonelle di lignite e semi-coke di lignite ai consumatori:
Altre industrie, ferrovie, navigazione

1.000 t

Période Periodo	Autres industries · Altre industrie				Chemins de fer Ferrovie	Navigation Navigazione
	Allemagne (R.F.) sans la Sarre Germania (R. F.) escl. la Sarre	Belgique Belgio	Pays-Bas Paesi Bassi	Communauté Comunità	Allemagne (R.F.) sans la Sarre Germania (R. F.) escl. la Sarre	Allemagne (R.F.) sans la Sarre Germania (R. F.) escl. la Sarre
1951	4.289	10	14	4.318 (a)	241	184
1952	4.698	8	14	4.724 (b)	248	97
1953	5.127	9	18	5.158 (c)	239	72
1954	5.476	8	0	5.486 (d)	258	45
1955	5.138	9	0	5.151 (e)	195	37
1956	5.040	10	—	5.053 (e)	183	34
1957	4.787	10	—	4.800 (e)	151	27
1958	4.461	10	—	4.473 (e)	170	22
1957 IV	408	1	—	409	9	2
V	389	1	—	390	10	3
VI	368	1	—	369	14	2
VII	430	1	—	431	17	2
VIII	415	1	—	416	16	2
IX	397	1	—	398	15	2
X	421	1	—	422	13	2
XI	387	1	—	388	13	1
XII	390	1	—	391	13	2
1958 I	394	1	—	396	13	2
II	364	1	—	365	11	1
III	398	1	—	399	8	2
IV	378	1	—	379	12	2
V	361	1	—	362	18	2
VI	344	1	—	345	16	2
VII	353	1	—	354	18	2
VIII	349	1	—	350	20	2
IX	368	0	—	367	14	2
X	389	1	—	390	14	2
XI	371	1	—	372	13	2
XII	392	1	—	393	12	1
1959 I	375	1	—	376	13	2
II	337	1	—	338	10	2
III	337	1	—	338	9	2
IV	333	1	—	334	8	1

(a) Y compris en 1951 France: 1 · Ivi compreso nel 1951 Francia: 1
Sarre: 4 Sarre: 4

(b) Y compris en 1952 Sarre: 4 · Ivi compreso nel 1952 Sarre: 4

(c) Y compris en 1953 Sarre: 4 · Ivi compreso nel 1953 Sarre: 4

(d) Y compris en 1954 Sarre: 2 · Ivi compreso nel 1954 Sarre: 2

(e) Y compris en 1955 Ivi compreso nel 1955

1956 1956

1957 1957

1958 Sarre: 2 · 1958 Sarre: 2

Luxembourg: 1 · Lussemburgo: 1

Livraisons de briquettes de lignite et semi-coke de lignite aux consommateurs:
Centrales électriques, industrie sidérurgique, divers, Berlin-Ouest

Forniture di mattonelle di lignite e semi-coke di lignite ai consumatori:
Centrali elettriche, industria siderurgica, vari, Berlino occidentale

1.000 t

Période Periodo	Centrales électriques Centrali elettriche	Industrie sidérurgique · Industria siderurgica			Divers Vari	Berlin-Ouest Berlino occidentale
	Allemagne (R. F.) sans la Sarre Germania (R. F.) escl. la Sarre	Allemagne (R. F.) sans la Sarre Germania (R. F.) escl. la Sarre	Pays-Bas Paesi Bassi	Communauté Comunità	Allemagne (R. F.) sans la Sarre Germania (R. F.) escl. la Sarre	Allemagne (R. F.) sans la Sarre Germania (R. F.) escl. la Sarre
1951	314	625	0	625	401	864
1952	273	810	1	811	311	1.152
1953	277	783	1	784	250	1.248
1954	299	771	—	771	210	964
1955	142	783	—	783	187	1.139
1956	106	748	—	748	159	1.068
1957	126	702	—	702	115	1.180
1958	91	680	—	680	78	1.001
1957 IV	8	60	—	60	7	108
V	13	58	—	58	9	84
VI	11	58	—	58	9	87
VII	8	60	—	60	9	100
VIII	16	61	—	61	7	115
IX	11	54	—	54	9	92
X	9	65	—	65	9	127
XI	9	58	—	58	9	72
XII	7	58	—	58	9	5
1958 I	8	58	—	58	7	98
II	7	58	—	58	6	59
III	8	60	—	60	6	43
IV	9	60	—	60	6	28
V	7	56	—	56	5	62
VI	7	54	—	54	6	84
VII	7	53	—	53	3	95
VIII	6	51	—	57	8	106
IX	8	56	—	56	8	115
X	8	61	—	61	8	121
XI	7	56	—	56	7	108
XII	8	56	—	56	8	82
1959 I	11	62	—	62	9	53
II	12	54	—	54	6	33
III	10	52	—	52	6	38
IV	11	53	—	53	4	44

RÉCEPTIONS DE HOUILLE DES COKERIES

—

ARRIVI DI CARBON FOSSILE ALLE COKERIE

Réceptions de houille des cokeries · Arrivi di carbon fossile alle cokerie

1.000 t

Période Periodo	Groupe V (a) Gruppo V		Groupe VI (a) Gruppo VI		Groupes III et IV (a) Gruppi III e IV		Groupes I, II et VII (a) Gruppi I, II e VII		Total Totale		Divers (c) Vari
	Total (b) Totale	dont fines di cui fini	Total (b) Totale	dont fines di cui fini	Total (b) Totale	dont fines di cui fini	Total (b) Totale	dont fines di cui fini	Total (b) Totale	dont fines di cui fini	
1954	57.923	56.215	14.223	12.036	3.380	3.235	458	449	75.983	71.935	564
1955	63.961	61.585	16.648	13.799	3.560	3.443	558	550	84.722	79.379	632
1956	66.164	63.624	17.817	14.244	3.269	3.215	829	814	88.079	81.907	637
1957	67.379	64.209	19.243	15.635	3.518	3.434	917	898	91.052	84.168	656
1958	67.310	64.031	17.116	13.448	3.504	3.454	1.030	1.029	88.959	81.961	621
1957	5.567	5.331	1.582	1.298	263	258	77	76	7.487	6.961	52
VIII	5.650	5.402	1.532	1.220	357	353	79	73	7.618	7.047	51
IX	5.331	5.080	1.484	1.198	348	343	77	76	7.239	6.696	51
X	5.710	5.432	1.690	1.386	301	292	79	79	7.779	7.189	52
XI	5.663	5.409	1.666	1.358	291	289	82	82	7.703	7.135	53
XII	5.652	5.403	1.541	1.261	289	284	86	85	7.567	7.032	54
1958	5.881	5.619	1.472	1.247	310	305	82	82	7.746	7.254	49
I	5.235	5.002	1.430	1.121	274	269	79	79	7.017	6.470	53
II	5.759	5.470	1.552	1.224	315	306	87	87	7.712	7.085	51
III	5.472	5.205	1.397	1.092	291	287	83	83	7.245	6.667	49
IV	5.631 r	5.371 r	1.419	1.110	300	296	91	91	7.441 r	6.868 r	53
V	5.510	5.245	1.440	1.123	256	253	87	86	7.294	6.709	51
VI	5.751	5.474	1.419	1.128	287	283	87	87	7.542	6.971	54
VII	5.689	5.410	1.399	1.111	271	268	91	91	7.450	6.879	49
VIII	5.583	5.300	1.372	1.096	314	309	92	92	7.361	6.797	44
IX	5.716	5.408	1.481	1.138	310	306	87	87	7.594	6.939	58
X	5.444	5.163	1.404	1.050	295	293	78	78	7.221	6.584	51
XI	5.637	5.362	1.332	1.008	281	280	86	86	7.337	6.736	59
XII	5.714	5.429	1.393	1.062	264	261	96	94	7.467	6.847	58
1959	5.137	4.881	1.290	979	246	244	84	84	6.755	6.190	57
II	5.562	5.261	1.329	988	262	261	102	101	7.255	6.609	64
III	5.405	5.054	1.377	1.023	262	258	94	93	7.138	6.429	67
IV											

En provenance des pays de la Communauté · Proveniente dai paesi della Comunità

En provenance de pays tiers • Proveniente da paesi terzi

1954	2.110	2.087	278	249	129	129	24	2.542	2.490	193
1955	4.645	4.529	398	389	283	283	23	5.350	5.223	384
1956	8.559	8.504	380	373	608	604	7	9.546	9.484	399
1957	8.452	8.435	436	356	598	598	20	9.509	9.415	504
1958	6.610	6.556	429	427	426	426	7	7.473	7.417	513
1957 VII	780	774	12	12	28	28	3	824	818	29
VIII	770	768	35	35	53	53	3	860	859	58
IX	738	738	22	22	41	41	0	803	803	57
X	752	747	37	37	58	58	4	849	844	38
XI	678	677	22	22	41	41	2	745	744	54
XII	588	587	18	18	28	28	3	638	637	47
1958 I	628	619	47	46	58	58	2	736	725	49
II	644	640	29	29	45	45	—	718	714	32
III	656	655	34	34	58	58	—	749	747	49
IV	575	568	30	30	32	32	—	637	630	27
V	485	483	26	26	21	21	—	532	530	44
VI	557	551	33	33	39	39	—	629	623	42
VII	547	544	50	50	41	41	2	641	638	27
VIII	555	551	41	41	28	28	1	626	623	54
IX	464	460	31	31	24	24	1	520	516	60
X	485	481	40	39	31	31	1	558	553	56
XI	492	486	28	28	16	16	—	536	531	33
XII	521	517	40	40	33	33	—	595	591	40
1959 I	462	456	36	36	30	30	1	529	524	38
II	419	416	14	14	16	16	—	449	446	34
III	474	474	32	32	32	32	—	538	538	57
IV	430	423	32	32	37	37	—	497	491	31

(a) Voir tableau page XXIV • Vedere tabella pagina XXIV

(b) Fines, classés et criblés • Fini, pezzatura e grosso

(c) Autres sortes non reprises dans les précédentes colonnes et poussier de coke • Altri calibri non considerati nelle precedenti colonne e polverone di coke

Période Periodo	Groupe V (a) Gruppo V		Groupe VI (a) Gruppo VI		Groupes III et IV (a) Gruppi III e IV		Groupes I, II et VII (a) Gruppi I, II e VII		Total Totale		Divers (c) Vari
	Total (b) Totale	dont fines di cui fini	Total (b) Totale	dont fines di cui fini	Total (b) Totale	dont fines di cui fini	Total (b) Totale	dont fines di cui fini	Total (b) Totale	dont fines di cui fini	
En provenance d'Allemagne (R. F.) sans la Sarre et des autres pays de la Communauté Proveniente dalla Germania (R. F.) escl. la Sarre e dagli altri paesi della Comunità											
1954	39.674	39.486	6.025	6.023	761	759	14	14	46.475	46.282	65
1955	46.145	45.699	6.434	6.408	879	877	16	16	53.469	53.002	59
1956	48.985	48.364	6.706	6.694	796	795	4	4	56.491	55.857	66
1957	48.683	48.145	8.860	8.860	975	975	41	41	58.559	58.021	75
1958	48.787	48.083	6.761	6.741	1.311	1.306	50	50	56.908	56.179	66
1957	4.136	4.094	751	751	98	98	2	1	4.986	4.943	6
VIII	4.091	4.045	726	726	79	79	9	9	4.904	4.858	6
IX	3.884	3.840	715	715	86	86	8	8	4.692	4.648	5
X	4.171	4.127	798	798	97	97	7	7	5.073	5.029	5
XI	4.109	4.070	758	758	94	94	5	5	4.967	4.927	6
XII	3.972	3.938	708	708	82	82	4	4	4.766	4.732	7
1958	4.268	4.230	627	627	104	104	3	3	5.002	4.964	8
I	3.808	3.773	559	559	95	94	5	5	4.467	4.431	6
II	4.138	4.090	623	623	101	99	3	3	4.865	4.814	7
III	4.013	3.967	548	548	105	104	3	3	4.669	4.623	5
IV	4.138	4.089	553	550	127	127	5	5	4.823	4.771	5
V	4.231	4.163	553	550	102	102	4	4	4.681	4.632	4
VI	4.151	4.078	572	571	117	116	5	5	4.924	4.854	5
VII	4.083	4.010	562	560	112	112	4	4	4.818	4.741	4
VIII	4.116	4.029	574	571	123	123	4	4	4.765	4.691	6
IX	3.879	3.811	523	521	111	111	5	5	4.817	4.728	6
X	3.941	3.867	516	513	98	98	5	5	4.517	4.448	5
XI	4.018	3.939	502	502	88	86	4	4	4.560	4.482	5
XII	3.537	3.480	454	454	80	78	5	5	4.613	4.531	5
I	3.727	3.661	456	456	79	79	4	4	4.076	4.017	5
II	3.664	3.542	466	465	72	71	4	4	4.266	4.199	4
III									4.082		5
IV											

En provenance de pays tiers · Proveniente da paesi terzi

1954	40	18	40	58	40	—	—	—	—	—	—
1955	229	—	229	229	229	—	—	—	—	—	—
1956	963	—	963	963	963	—	—	—	—	—	—
1957	1.064	—	1.064	1.064	1.064	—	—	—	—	—	—
1958	416	—	416	416	416	—	—	—	—	—	—
1957 VII	77	—	77	77	77	—	—	—	—	—	—
1957 VIII	113	—	113	113	113	—	—	—	—	—	—
IX	107	—	107	107	107	—	—	—	—	—	—
X	117	—	117	117	117	—	—	—	—	—	—
XI	105	—	105	105	105	—	—	—	—	—	—
XII	100	—	100	100	100	—	—	—	—	—	—
1958 I	51	—	51	51	51	—	—	—	—	—	—
II	64	—	64	64	64	—	—	—	—	—	—
III	35	—	35	35	35	—	—	—	—	—	—
IV	101	—	101	101	101	—	—	—	—	—	—
V	30	—	30	30	30	—	—	—	—	—	—
VI	32	—	32	32	32	—	—	—	—	—	—
VII	22	—	22	22	22	—	—	—	—	—	—
VIII	28	—	28	28	28	—	—	—	—	—	—
IX	14	—	14	14	14	—	—	—	—	—	—
X	11	—	11	11	11	—	—	—	—	—	—
XI	14	—	14	14	14	—	—	—	—	—	—
XII	14	—	14	14	14	—	—	—	—	—	—
1959 I	20	—	20	20	20	—	—	—	—	—	—
II	23	—	23	23	23	—	—	—	—	—	—
III	8	—	8	8	8	—	—	—	—	—	—
IV	23	—	23	23	23	—	—	—	—	—	—

(a) Voir tableau page XXIV · Vedere tabella pagina XXIV

(b) Fines, classés et criblés · Fini, pezzatura e grosso

(c) Autres sortes non reprises dans les précédentes colonnes et poussier de coke · Altri calibri non considerati nelle precedenti colonne e polverone di coke

Réceptions de houille des cokeries · Arrivi di carbon fossile alle cokerie

1.000 t

Période Periodo	Groupe V Gruppo V		Groupe VI Gruppo VI		Groupes III et IV Gruppi III e IV		Groupes I, II et VII Gruppi I, II e VII		Total Totale		Divers Vari
	Total (b) Totale	dont fines di cui fini	Total (b) Totale	dont fines di cui fini	Total (b) Totale	dont fines di cui fini	Total (b) Totale	dont fines di cui fini	Total (b) Totale	dont fines di cui fini	
1954	5.211	4.598	1.088	1.031	955	919	67	66	7.321	6.613	287
1955	4.380	3.633	2.116	1.886	979	951	88	88	7.564	6.560	251
1956	4.216	3.334	2.439	1.880	1.028	986	85	85	7.768	6.284	188
1957	4.958	3.820	1.457	1.165	1.019	982	97	97	7.532	6.064	119
1958	5.243	4.273	920	884	753	729	205	205	7.119	6.092	72
1957	VII	293	229	51	48	47	3	3	411	330	8
VIII	438	342	99	90	81	80	7	7	625	518	9
IX	408	306	117	109	88	86	6	6	619	507	6
X	431	334	108	103	84	83	7	7	630	526	6
XI	423	324	116	112	84	82	13	13	636	530	6
XII	480	382	104	100	80	78	14	14	678	574	7
1958	I	458	355	93	80	77	14	14	648	540	2
II	378	287	77	74	65	63	12	12	532	436	8
III	437	337	91	88	72	69	18	18	618	512	4
IV	413	329	79	76	67	65	17	17	576	486	6
V	418	338	82	78	64	61	19	19	583	496	5
VI	405	334	84	81	59	56	18	18	566	490	8
VII	410	345	63	60	56	54	17	17	546	477	10
VIII	449	377	80	76	56	55	16	16	602	524	5
IX	456	382	67	65	56	55	18	18	597	520	7
X	477	398	63	60	62	60	19	19	620	537	9
XI	464	382	68	66	58	57	18	18	607	522	3
XII	478	409	69	67	58	57	19	19	624	552	5
1959	I	472	393	62	52	51	23	23	611	529	8
II	439	369	61	59	41	41	20	20	561	489	14
III	507	420	68	65	56	56	25	24	656	564	11
IV	521	439	83	79	54	53	25	24	682	595	15

En provenance de Belgique et des autres pays de la Communauté · Proveniente dal Belgio e dagli altri paesi della Comunità

En provenance de pays tiers · Proveniente da paesi terzi

1954	368	353	—	—	13	13	24	24	405	391	6
1955	769	738	—	—	47	47	20	20	838	805	—
1956	1.484	1.462	—	—	139	139	7	7	1.630	1.608	—
1957	1.485	1.469	1	1	156	156	6	6	1.648	1.632	—
1958	1.607	1.553	14	14	46	46	—	—	1.667	1.613	—
1957	137	131	—	—	13	13	1	1	151	145	—
VIII	94	92	—	—	23	23	1	1	118	117	—
IX	113	113	—	—	19	19	—	—	132	132	—
X	155	150	1	1	21	21	2	2	178	173	—
XI	120	119	—	—	16	16	—	—	136	135	—
XII	117	116	—	—	4	4	1	1	122	121	—
1958	166	157	—	—	9	9	—	—	176	166	—
I	111	107	1	1	7	7	—	—	119	115	—
II	148	147	1	1	7	7	—	—	157	155	—
III	125	118	—	—	4	4	—	—	129	122	—
IV	106	104	—	—	3	3	—	—	108	107	—
V	134	128	2	2	8	8	—	—	144	138	—
VI	146	143	1	1	4	4	—	—	152	148	—
VII	132	128	2	2	0	0	—	—	134	131	—
VIII	146	142	1	1	1	1	—	—	148	144	—
IX	127	123	2	2	1	1	—	—	130	126	—
X	134	128	2	2	1	1	—	—	137	132	—
XI	131	127	2	2	1	1	—	—	134	130	—
XII	173	167	1	1	1	1	—	—	176	171	—
1959	115	112	1	1	1	1	1	1	117	114	—
II	121	121	3	3	5	5	—	—	129	129	—
III	106	99	2	2	3	3	—	—	110	104	—
IV											

(a) Voir tableau page XXIV · Vedere tabella pagina XXIV

(b) Fines, classés et criblés · Fini, pezzatura e grosso

(c) Autres sortes non reprises dans les précédentes colonnes et poussier de coke · Altri calibri non considerati nelle precedenti colonne e polverone di coke

115

C

Réceptions de houille des cokeries · Arrivi di carbon fossile alle cokerie

116 C

1.000 t

Période Periodo	Groupe V (a) Gruppo V		Groupe VI (a) Gruppo VI		Groupes III et IV (a) Gruppi III e IV		Groupes I, II et VII (a) Gruppi I, II e VII		Total Totale		Divers (c) Vari
	Total (b) Totale	dont fines di cui fini	Total (b) Totale	dont fines di cui fini	Total (b) Totale	dont fines di cui fini	Total (b) Totale	dont fines di cui fini	Total (b) Totale	dont fines di cui fini	
1954	7.381	6.609	3.083	1.870	1.205	1.098	153	146	11.822	9.723	151
1955	7.887	7.065	3.737	2.172	1.208	1.121	220	212	13.053	10.572	261
1956	7.303	6.586	4.170	2.181	995	986	273	258	12.743	10.013	289
1957	8.118	7.184	4.523	2.156	891	852	248	238	13.780	10.429	350
1958	8.581	7.446	5.081	2.431	964	957	256	255	14.883	11.089	376
1957	644	580	353	177	71	67	21	21	1.088	845	29
VIII	627	567	404	180	84	81	21	21	1.137	850	26
IX	630	565	378	170	65	62	19	19	1.092	817	30
X	687	574	396	176	83	77	21	21	1.187	849	32
XI	679	584	409	188	72	72	20	20	1.180	863	33
XII	728	637	376	181	75	72	21	20	1.200	910	31
1958	723	626	316	193	86	84	24	24	1.151	928	30
I	644	559	420	197	75	74	17	17	1.155	846	30
II	736	631	444	223	94	93	22	22	1.295	968	31
III	676	585	420	211	82	82	20	20	1.198	898	30
IV	698	619	430	206	74	74	21	21	1.223	920	34
V	734	640	443	214	63	63	22	21	1.262	939	30
VI	713	618	428	202	75	75	25	25	1.241	920	30
VII	715	621	415	207	64	64	21	21	1.215	913	31
VIII	696	599	395	184	95	94	21	21	1.207	898	23
IX	743	644	479	210	84	83	19	19	1.325	956	34
X	736	641	473	200	86	85	20	20	1.316	946	34
XI	767	663	418	184	86	86	24	24	1.296	957	39
XII	773	672	458	205	84	84	25	23	1.340	985	38
1959	729	632	427	182	86	86	24	24	1.263	925	31
I	842	731	445	193	84	84	27	27	1.398	1.035	40
II	804	692	468	200	88	88	25	25	1.385	1.005	38
III											
IV											

En provenance de la France et des autres pays de la Communauté · Proveniente dalla Francia e dagli altri paesi della Comunità

En provenance de pays tiers • Proveniente da paesi terzi

1954	255	246	77	—	—	—	—	—	—	—	—	332	323	—
1955	880	795	20	11	11	11	3	3	3	—	—	913	828	—
1956	2.831	2.802	54	251	247	—	—	—	—	—	—	3.142	3.103	—
1957	2.143	2.143	25	211	211	—	—	—	—	—	—	2.458	2.379	—
1958	1.140	1.140	—	71	71	—	—	—	—	—	—	1.211	1.211	—
1957 VII	214	214	—	5	5	—	—	—	—	—	—	219	219	—
VIII	230	230	—	7	7	—	—	—	—	—	—	237	237	—
IX	190	190	—	9	9	—	—	—	—	—	—	200	200	—
X	160	160	—	11	11	—	—	—	—	—	—	170	170	—
XI	141	141	—	10	10	—	—	—	—	—	—	151	151	—
XII	130	130	—	9	9	—	—	—	—	—	—	139	139	—
1958 I	155	155	—	14	14	—	—	—	—	—	—	169	169	—
II	170	170	—	16	16	—	—	—	—	—	—	186	186	—
III	155	155	—	21	21	—	—	—	—	—	—	176	176	—
IV	114	114	—	5	5	—	—	—	—	—	—	119	119	—
V	86	86	—	—	—	—	—	—	—	—	—	86	86	—
VI	76	76	—	—	—	—	—	—	—	—	—	76	76	—
VII	54	54	—	6	6	—	—	—	—	—	—	60	60	—
VIII	58	58	—	—	—	—	—	—	—	—	—	58	58	—
IX	87	87	—	—	—	—	—	—	—	—	—	87	87	—
X	53	53	—	—	—	—	—	—	—	—	—	53	53	—
XI	51	51	—	—	—	—	—	—	—	—	—	51	51	—
XII	81	81	—	9	9	—	—	—	—	—	—	91	91	—
1959 I	44	44	—	8	8	—	—	—	—	—	—	44	44	—
II	39	39	—	5	5	—	—	—	—	—	—	46	46	—
III	66	66	—	4	4	—	—	—	—	—	—	71	71	—
IV	49	49	—	—	—	—	—	—	—	—	—	53	53	—

(a) Voir tableau page XXIV • Vedere tabella pagina XXIV

(b) Fines, classés et criblés • Fini, pezzatura e grosso

(c) Autres sortes non reprises dans les précédentes colonnes et poussier de coke • Altri calibri non considerati nelle precedenti colonne e polverone di coke

Réceptions de houille des cokeries · Arrivi di carbon fossile alle cokerie

1.000 t

Période Periodo	Groupe V Gruppo V		Groupe VI Gruppo VI		Groupes III et IV Gruppi III e IV		Groupes I, II et VII Gruppi I, II e VII		Total Totale		Divers (c) Vari
	Total (b) Totale	dont fines di cui fini	Total (b) Totale	dont fines di cui fini	Total (b) Totale	dont fines di cui fini	Total (b) Totale	dont fines di cui fini	Total (b) Totale	dont fines di cui fini	
1954	1.424	1.413	3	—	—	—	—	—	1.427	1.413	—
1955	1.031	930	7	7	—	—	—	—	1.038	936	—
1956	1.192	1.130	—	—	—	—	—	—	1.192	1.130	—
1957	1.298	1.068	—	—	—	—	—	—	1.298	1.068	—
1958	433	433	—	—	—	2	2	—	435	435	—
1957	118	90	—	—	—	—	—	—	118	90	—
VIII	115	106	—	—	—	—	—	—	115	106	—
IX	77	70	—	—	—	—	—	—	77	70	—
X	71	52	—	—	—	—	—	—	71	52	—
XI	99	89	—	—	—	—	—	—	99	89	—
XII	100	88	—	—	—	—	—	—	100	88	—
1958	59	59	—	—	—	—	—	—	59	59	—
II	72	72	—	—	—	—	—	—	72	72	—
III	62	62	—	—	—	—	—	—	62	62	—
IV	27	27	—	—	—	—	—	—	27	27	—
V	21	21	—	—	—	—	—	—	21	21	—
VI	5 r	5 r	—	—	—	—	—	—	5 r	5 r	—
VII	44	44	—	—	—	—	—	—	44	44	—
VIII	18	18	—	—	—	1	1	—	19	19	—
IX	4	4	—	—	—	1	1	—	5	5	—
X	31	31	—	—	—	0	0	—	31	31	—
XI	8	8	—	—	—	0	0	—	9	9	—
XII	82	82	—	—	—	—	—	—	82	82	—
1959	54	54	—	—	—	—	—	—	54	54	—
II	78	78	—	—	—	—	—	—	78	78	—
III	79	79	—	—	—	—	—	—	79	79	—
IV	54	54	—	—	—	—	—	—	54	54	—

En provenance des autres pays de la Communauté · Proveniente dagli altri paesi della Comunità

En provenance de pays tiers · Provenienti da paesi terzi

1954	1.179	183	172	117	117	117	—	—	1.479	1.468	187
1955	2.002	378	369	225	225	225	—	—	2.605	2.596	384
1956	2.205	321	318	217	217	217	—	—	2.743	2.740	399
1957	2.437	331	329	232	232	232	14	14	3.013	3.011	502
1958	2.552	415	413	309	309	309	7	7	3.285	3.283	513
1957	227	12	12	10	10	10	2	2	252	252	29
VIII	252	35	35	23	23	23	2	2	311	311	58
IX	254	22	22	13	13	13	0	0	290	290	57
X	197	36	36	26	26	26	2	2	261	261	38
XI	204	22	22	15	15	15	2	2	245	245	54
XII	156	18	18	15	15	15	2	2	192	192	47
1958	192	47	46	35	35	35	2	2	276	275	49
I	203	28	28	22	22	22	—	—	253	253	32
II	228	33	33	30	30	30	—	—	291	291	49
III	179	30	30	23	23	23	—	—	232	232	27
IV	178	26	26	18	18	18	—	—	223	223	44
V	237	31	31	31	31	31	—	—	299	299	42
VI	271	49	49	31	31	31	2	2	353	353	27
VII	237	39	39	28	28	28	1	1	306	306	54
VIII	170	30	30	23	23	23	1	1	224	224	60
IX	224	38	37	30	30	30	1	1	294	293	56
X	212	26	26	15	15	15	—	—	253	253	33
XI	221	38	38	23	23	23	—	—	282	282	40
XII	169	35	35	29	29	29	—	—	233	233	38
1959	170	13	13	7	7	7	—	—	191	191	34
I	226	29	29	22	22	22	—	—	277	277	57
II	195	30	30	30	30	30	—	—	254	254	31
III											
IV											

(a) Voir tableau page XXIV · Vedere tabella pagina XXIV

(b) Fines, classés et criblés · Fini, pezzatura e grosso

(c) Autres sortes non reprises dans les précédentes colonnes et poussier de coke · Altri calibri non considerati nelle precedenti colonne e polverone di coke

Réceptions de houille des cokeries · Arrivi di carbon fossile alle cokerie

118 C

1.000 t

Période Periodo	Groupe V Gruppo V		Groupe VI Gruppo VI		Groupes III et IV (a) Gruppi III e IV		Groupes I, II et VII (s) Gruppi I, II e VII		Total		Divers (c) Vari
	Total (b) Totale	dont fines di cui fini	Total (b) Totale	dont fines di cui fini	Total (b) Totale	dont fines di cui fini	Total (b) Totale	dont fines di cui fini	Total (b) Totale	dont fines di cui fini	
1954	4.150	4.028	12	12	16	16	1	1	4.179	4.058	0
1955	4.425	4.165	—	—	7	7	—	—	4.433	4.171	0
1956	4.398	4.142	1	1	—	—	—	—	4.399	4.143	—
1957	4.275	3.932	—	—	0	0	—	—	4.275	3.932	—
1958	4.214	3.745	—	—	14	0	—	—	4.229	3.745	—
1957	374	336	—	—	—	—	—	—	374	336	—
VIII	374	337	—	—	—	—	—	—	374	337	—
IX	327	294	—	—	—	—	—	—	327	294	—
X	345	340	—	—	—	—	—	—	345	340	—
XI	349	338	—	—	—	—	—	—	349	338	—
XII	367	353	—	—	—	—	—	—	367	353	—
1958	368	344	—	—	—	—	—	—	368	344	—
I	329	307	—	—	1	—	—	—	330	307	—
II	381	345	—	—	3	—	—	—	384	345	—
III	338	292	—	—	3	—	—	—	340	292	—
IV	351	299	—	—	1	—	—	—	353	299	—
V	336	281	—	—	0	—	—	—	337	281	—
VI	349	300	—	—	1	—	—	—	350	300	—
VIII	351	311	—	—	1	—	—	—	353	311	—
IX	340	301	—	—	3	0	—	—	343	301	—
X	349	306	—	—	1	0	—	—	350	306	—
XI	354	318	—	—	—	—	—	—	354	318	—
XII	368	340	—	—	—	—	—	—	368	340	—
1959	396	370	—	—	—	—	—	—	396	370	—
II	352	320	—	—	—	—	—	—	352	320	—
III	404	367	—	—	1	—	—	—	405	367	—
IV	356	321	—	—	2	—	—	—	358	321	—

En provenance des Pays-Bas et des autres pays de la Communauté · Proveniente dai Paesi Bassi e dagli altri paesi della Comunità

En provenance de pays tiers · Proveniente da paesi terzi

1954		268	268																			268
1955		765	765																			765
1956		1.071	1.071																			1.071
1957		1.324	1.324																			1.324
1958		895	895																			895
1957	VII	125	125																			125
	VIII	81	81																			81
	IX	74	74																			74
	X	123	123																			123
	XI	108	108																			108
	XII	85	85																			85
1958	I	64	64																			64
	II	96	96																			96
	III	90	90																			90
	IV	56	56																			56
	V	85	85																			85
	VI	78	78																			78
	VII	54	54																			54
	VIII	100	100																			100
	IX	47	47																			47
	X	70	70																			70
	XI	81	81																			81
	XII	74	74																			74
1959	I	56	56																			56
	II	72	72																			72
	III	53	53																			53
	IV	57	57																			57

(a) Voir tableau page XXIV · Vedere tabella pagina XXIV

(b) Fines, classés et criblés · Fini, pezzatura e grosso

(c) Autres sortes non reprises dans les précédentes colonnes et poussier de coke · Altri calibri non considerati nelle precedenti colonne e polverone di coke

Réceptions de houille des cokeries · Arrivi di carbon fossile alle cokerie

119 C

1.000 t

Période Periodo	Groupe V Gruppo V		Groupe VI Gruppo VI		Groupes III et IV Gruppi III e IV		Groupes I, II et VII Gruppi I, II e VII		Total Totale		Divers (c) Vari
	Total (b) Totale	dont fines di cui fini	Total (b) Totale	dont fines di cui fini	Total (b) Totale	dont fines di cui fini	Total (b) Totale	dont fines di cui fini	Total (b) Totale	dont fines di cui fini	
En provenance de la Sarre et des autres pays de la Communauté · Proveniente dalla Sarre e dagli altri paesi della Comunità											
1954	81	81	4.012	3.100	443	443	222	222	4.759	3.847	61
1955	93	93	4.354	3.326	487	487	234	234	5.165	4.138	61
1956	68	68	4.497	3.491	450	450	469	469	5.493	4.487	93
1957	44	44	4.403	3.451	631	625	529	521	5.607	4.641	114
1958	52	52	4.354	3.392	462	462	517	517	5.385	4.422	107
1957	2	2	412	319	46	46	51	51	510	417	9
VIII	5	5	303	224	113	113	42	36	463	377	10
IX	5	5	274	204	109	109	44	43	432	360	10
X	5	5	388	309	37	35	44	44	473	393	9
XI	4	4	383	300	41	41	44	44	472	388	8
XII	5	5	353	272	52	52	47	47	456	375	9
1958	5	5	432	334	40	40	41	41	518	419	9
I	4	4	374	291	38	38	45	45	461	378	9
II	5	5	394	290	45	45	44	44	488	384	9
III	5	5	350	257	36	36	43	43	435	341	8
IV	5	5	354	276	34	34	46	46	439	361	9
V	8	8	360	278	32	32	43	43	442	361	9
VI	4	4	356	295	38	38	40	40	437	376	9
VII	5	5	353	280	37	37	49	49	443	371	9
VIII	4	4	348	287	44	44	48	48	444	383	8
IX	3	3	365	297	40	40	44	44	552	384	9
X	3	3	340	263	40	40	35	35	418	314	9
XI	3	3	329	244	39	39	39	39	407	323	10
XII	1	1	368	293	40	40	43	43	453	378	7
1959	1	1	348	284	39	39	35	35	425	361	7
I	2	2	360	274	42	42	46	46	451	365	9
II	3	3	360	279	46	46	40	40	453	372	9

(a) Voir tableau page XXIV · Vedere tabella pagina XXIV

(b) Fines, classés et criblés · Fini, pezzatura e grosso

(c) Autres sortes non reprises dans les précédentes colonnes et poussier de coke · Altri calibri non considerati nelle precedenti colonne e polverone di coke

Réceptions de houille des fabriques de semi-coke (a)
Arrivi di carbon fossile dalle fabbriche di semi-coke (a)

Période Periodo	France · Francia										Sarre		Pays-Bas Paesi Bassi	
	Groupe V Gruppo V		Groupe VI Gruppo VI		Groupes I, II, VII Gruppi I, II, VII		Total Totale		Divers (d) Vari		Groupe VI Gruppo VI		Divers (d) Vari	
	Fines Fini		Total (c) Totale		Total (c) Totale		Total (c) Totale		Fines Fini		Fines Fini		Fines Fini	
	dont fines di cui fini		dont fines di cui fini		dont fines di cui fini		dont fines di cui fini		Fines Fini		Fines Fini		Fines Fini	
En provenance de la Communauté · Proveniente dalla Comunità														
1954	92	304	292	441	429	1	95	11	22					
1955	74	318	292	447	422	2	125	11	38					
1956	92	315	295	464	443	2	137	15	41					
1957	99	317	306	431	420	4	135	13	0					
1958	89	337	331	425	420	1	119	14	—					
1957	X	8	27	36	35	0	13	1	—					
	XI	8	26	35	34	0	10	1	—					
	XII	7	27	36	35	0	11	1	—					
1958	I	6	27	35	34	0	11	1	—					
	II	7	25	32	32	0	10	1	—					
	III	8	26	26	34	0	10	1	—					
	IV	8	27	27	35	0	9	1	—					
	V	7	28	27	36	0	10	1	—					
	VI	8	27	27	35	0	10	1	—					
	VII	8	30	29	37	0	10	1	—					
	VIII	6	27	27	33	0	10	1	—					
	IX	7	28	27	35	0	9	1	—					
	X	8	31	31	38	0	10	1	—					
	XI	8	29	29	37	—	9	1	—					
	XII	8	30	29	38	—	11	1	—					
1959	I	8	31	39	39	—	11	1	—					
	II	7	27	27	34	0	9	1	—					
	III	8	30	30	39	—	9	1	—					
	IV	8	29	29	37	—	9	1	—					

(a) Pour les Pays-Bas : réceptions de houille pour la fabrication du «Synthraciet» · Arrivi di carbon fossile per la fabbricazione del «Synthraciet» per Paesi Bassi

(b) Voir tableau page XXIV · Vedere tabella pagina XXIV

(c) Fines, classés et criblés · Fini, pezzatura e grosso

(d) Autres sortes non comprises dans les précédentes colonnes et poussier de coke · Altri calibri non considerati nelle precedenti colonne e polverone di coke

STOCKS CHEZ LES CONSOMMATEURS



STOCKS PRESSO I CONSUMATORI

Stocks de houille et d'agglomérés chez les consommateurs
 Stocks di carbon fossile e agglomerati di carbon fossile presso i consumatori

1.000 t

Période Periodo	Stocks par groupes de consommateurs · Stocks per gruppi di consumatori							Total Totale
	Cokeries (houille) Cokerie (carbon fossile)	Fabr. d'ag- glomérés (houille) Fabbr. di agglomerati (carb. fossile)	Chemins de fer Ferrovie	Centrales électr. Centrali elettr.	Usines à gaz Officine del gas	Ind. sidé- rurgique Ind. side- rurgica	Ind. diverses (a) Ind. diverse	
1953	1.311	439	1.484	2.393	1.167	312	3.666	10.772
1954	1.381	346	1.300	2.770	1.068	301	3.350	10.516
1955	1.798	318	1.036	3.092	1.055	347	4.332	11.978
1956	2.155	231	1.203	4.758	1.170	408	5.116	15.041
1957	2.678	482	1.879	6.734	1.966	423	5.646	19.808
1958	2.401	514	1.945	8.612	1.603	350	4.838	20.263
1954 III	1.332	323	1.426	2.521	916	308	3.340	10.166
VI	1.315	358	1.411	2.807	986	292	3.614	10.783
IX	1.435	343	1.661	3.205	1.166	283	4.594	12.687
XII	1.381	346	1.300	2.770	1.068	301	3.350	10.516
1955 III	1.455	257	955	2.494	733	322	3.109	9.325
VI	1.685	299	1.011	2.846	786	355	3.796	10.778
IX	1.610	441	1.246	3.790	1.041	359	5.069	13.556
XII	1.798	318	1.036	3.092	1.055	347	4.332	11.978
1956 III	1.926	157	727	2.375	806	327	3.596	9.914
VI	2.268	147	1.051	3.694	999	416	4.282	12.857
IX	2.291	235	1.404	5.338	1.367	454	6.061	17.150
XII	2.155	231	1.203	4.758	1.170	408	5.116	15.041
1957 III	2.138	372	1.135	4.479	1.215	453	4.921	14.713
VI	2.749	486	1.820	6.075	1.580	475	5.675	18.860
IX	2.630	676	1.960	7.829	1.880	452	6.669	22.096
XII	2.678	482	1.879	6.734	1.966	423	5.646	19.808
1958 III	2.942	555	2.073	7.241	2.012	394	5.353	20.570
VI	2.641	443	2.255	8.622	1.769	362	5.486	21.578
IX	2.516	514	2.288	9.206	1.819	347	5.831	22.521
XII	2.401	514	1.945	8.612	1.603	350	4.838	20.263
1959 III p	2.486	440	1.700	8.571	1.423	346	4.364	19.330

(a) Non compris la Belgique · Non compreso il Belgio

Stocks de coke de four chez les consommateurs
 Stocks di coke da cokeria presso i consumatori


1.000 t

En fin de période A fine periodo	Stocks par groupes de consommateurs · Stocks per gruppi di consumatori		
	Industrie sidérurgique Industria siderurgica	Industries diverses (a) Industrie diverse	Total Totale
1953	962	930	1.892
1954	868	980	1.848
1955	971	1.159	2.130
1956	1.226	1.447	2.673
1957	1.976	1.553	3.529
1958	2.987	1.188	4.175
1954 III	866	740	1.606
VI	783	918	1.701
IX	782	1.029	1.811
XII	868	980	1.848
1955 III	1.027	968	1.995
VI	1.083	1.036	2.119
IX	1.101	1.246	2.347
XII	971	1.159	2.130
1956 III	850	995	1.845
VI	1.029	1.304	2.333
IX	1.251	1.554	2.805
XII	1.226	1.447	2.673
1957 III	1.409	1.437	2.846
VI	1.827	1.613	3.440
IX	1.882	1.812	3.694
XII	1.976	1.553	3.529
1958 III	2.166	1.335	3.501
VI	2.856	1.336	4.192
IX	2.923	1.421	4.344
XII	2.987	1.188	4.175
1959 III p	3.204	1.046	4.250

(a) Non compris la Belgique · Non compreso il Belgio

II^e PARTIE
SIDÉRURGIE — MINES DE FER

II PARTE
SIDERURGIA — MINIERE DI FERRO



Extraction brute de minerai de fer et production de fonte brute par pays
 Estrazione grezza di minerale di ferro e produzione di ghisa grezza per paese

1.000 t

Période Periodo	Allemagne (R.F.) sans la Sarre Germania (R.F.) escl. la Sarre	Sarre	Belgique Belgio	France Francia	Italie Italia	Luxemb- bourg Lussemb- burgo	Pays-Bas Paesi Bassi	Comm- nauté Comunità
Minerai de fer · Minerale di ferro								
1952	15.408	—	132	41.184	1.320	7.248	—	65.292
1953	14.621	—	100	42.924	1.429	7.168	—	66.242
1954	13.039	—	81	44.362	1.601	5.887	—	64.970
1955	15.682	—	106	50.885	2.151	7.204	—	76.028
1956	16.928	—	144	53.359	2.650	7.594	—	80.675
1957	18.320	—	138	58.525	2.610	7.843	—	87.435
1958	17.984	—	124	60.186	2.145	6.636	—	87.075
1958 VII	1.402	—	10	4.914	205	548	—	7.079
VIII	1.399	—	9	3.952	188	509	—	6.057
IX	1.434	—	10	5.170	189	511	—	7.314
X	1.536	—	12	5.461	167	536	—	7.712
XI	1.482	—	12	4.812	171	484	—	6.961
XII	1.424	—	13	4.917	170	560	—	7.084
1959 I	1.518	—	13	5.298	174	536	—	7.539
II	1.444	—	11	4.901	170	474	—	7.000
III	1.414	—	13	5.120	157	485	—	7.189
IV	1.528	—	13	5.434	167	538	—	7.680
V	1.384	—	11	4.710	161	541	—	6.807
VI	—	—	13	—	—	559	—	—
Fonte brute (a) · Ghisa grezza (a)								
1952	12.877	2.550	4.781	9.772	1.143	3.076	539	34.738
1953	11.654	2.382	4.228	8.664	1.254	2.719	591	31.492
1954	12.512	2.497	4.573	8.838	1.298	2.800	610	33.128
1955	16.482	2.879	5.343	10.941	1.677	3.048	669	41.039
1956	17.577	3.017	5.683	11.419	1.935	3.272	662	43.565
1957	18.358	3.125	5.579	11.884	2.138	3.329	701	45.114
1958	16.659	3.083	5.524	11.951	2.107	3.275	917	43.516
1958 VII	1.398	266	436	962	191	273	78	3.604
VIII	1.367	253	457	843	205	262	83	3.470
IX	1.303	260	479	977	182	276	81	3.558
X	1.371	274	502	1.066	173	284	82	3.752
XI	1.325	246	448	990	163	269	84	3.525
XII	1.277	250	464	1.000	167	275	87	3.520
1959 I	1.335	262	476	1.001	169	277	86	3.606
II	1.231	250	435	935	146	252	81	3.330
III	1.332	268	488	1.049	171	281	91	3.680
IV	1.433	279	489	1.048	168	284	89	3.790
V	1.457	267	477	1.031	182	281	88	3.783
VI p	1.559	275	501	1.053	182	284	85	3.939

(a) Fonte, Spiegel et ferro-manganèse carburé au haut fourneau et au four électrique à fonte et, pour l'Allemagne (RF), ferro-silicium au haut fourneau

Ghisa, ghisa manganesifera, ferro manganese carburato all'alto forno ed al forno elettrico per ghisa e, per la Germania (R.F.), ferro silicio all'alto forno

Production d'acier brut (lingots et moulages) (a) par pays et production journalière d'acier brut

Produzione di acciaio grezzo (lingotti e acciaio spillato per getti) (a) per paese e produzione giornaliera di acciaio grezzo

1.000 t

Période Periodo	Allemagne (R. F.) sans la Sarre Germania (R. F.) escl. la Sarre	Sarre	Belgique Belgio	France Francia	Italie Italia	Luxembour- bourg Lussembur- burgo	Pays-Bas Paesi Bassi	Communauté Comunità
Acier brut - Acciaio grezzo								
1952	15.806	2.823	5.170	10.867	3.535	3.002	693	41.896
1953	15.420	2.682	4.527	9.997	3.500	2.658	874	39.658
1954	17.435	2.805	5.003	10.627	4.207	2.828	937	43.842
1955	21.336	3.166	5.894	12.631	5.395	3.226	979	52.627
1956	23.189	3.374	6.376	13.441	5.911	3.456	1.051	56.798
1957	24.507	3.466	6.267	14.100	6.787	3.493	1.185	59.805
1958	22.785	3.485	6.007	14.633	6.271	3.379	1.437	57.997
1958 VII	1.922	310	466	1.156	539	284	108	4.785
VIII	1.864	287	480	959	401	263	122	4.376
IX	1.783	296	525	1.251	535	280	124	4.794
X	1.887	313	541	1.338	559	297	128	5.063
XI	1.780	273	461	1.161	508	275	125	4.583
XII	1.676	271	498	1.205	506	288	123	4.567
1959 I	1.847	302	506	1.219	510	294	136	4.814
II	1.737	290	465	1.142	470	266	126	4.496
III	1.823	288	504	1.283	540	294	135	4.867
IV p	2.151	318	540	1.300	546	310	135	5.300
V p	2.006	283	485	1.217	547	295	129	4.962
VI p	2.229	311	563	1.320	535	309	131	5.398
Production journalière d'acier brut (b) - Produzione giornaliera di acciaio grezzo (b)								
1958 VII	71,2	11,5	17,9	44,9	20,0	10,5	4,0	180,0
VIII	71,7	11,5	19,2	38,4	16,0	10,5	4,7	172,0
IX	68,6	11,4	20,2	48,1	20,6	10,8	4,8	184,5
X	69,9	11,6	20,0	49,6	20,7	11,0	4,7	187,5
XI	77,4	11,9	20,0	50,5	21,2	11,5	5,0	197,5
XII	67,0	10,8	19,2	46,3	21,1	11,5	4,9	180,8
1959 I	71,0	11,6	19,5	46,9	20,4	11,8	5,2	186,4
II	72,4	12,1	19,4	47,6	19,6	11,1	5,3	187,5
III	76,0	12,0	20,2	51,3	22,5	11,8	5,4	199,2
IV p	82,7	12,2	20,8	50,0	21,8	11,9	5,4	204,8
V p	87,2	12,3	20,9	52,9	23,7	12,8	5,4	215,2
VI p	89,2	12,4	21,7	50,8	22,3	11,9	5,0	213,3

(a) Y compris la production d'acier liquide pour moulage des fonderies d'acier indépendantes.

Ivi compresa la produzione di acciaio liquido per getti delle fonderie d'acciaio indipendenti

(b) Par jour ouvrable (jours du mois, moins les dimanches et jours fériés légaux)

Per giorno lavorativo (giorni del mese, meno le domeniche e i giorni di festa legali)

Extraction brute de minerai de fer et production de fonte et d'acier brut des principaux pays du monde
 Estrazione grezza di minerale di ferro e produzione di ghisa e di acciaio grezzo dei principali paesi del mondo

1.000 t

Période Periodo	Extraction de minerai de fer ¹⁾ · Estrazione di minerale di ferro ¹⁾				
	Communauté Comunità	Royaume-Uni Regno Unito	Suède Svezia	U.S.A.	Canada Canada
1952	65.292	16.493	16.949	99.489	4.786
1953	66.242	16.071	16.983	119.888	5.888
1954	64.970	15.807	15.416	79.118	6.192
1955	76.028	16.484	17.450	106.655	14.841
1956	80.675	16.503	19.061	98.856	19.958
1957	87.435	17.179	19.983	107.070	20.239
1958	87.075	14.850	18.605	68.665	14.106
1958 VII	7.079	1.301 (a)	911	8.774	2.460
VIII	6.057	945	1.587	8.717	2.247
IX	7.314	1.101	1.587	9.117	2.120
X	7.712	1.491 (a)	1.554	8.583	2.143
XI	6.961	1.174	1.494	4.037	1.024
XII	7.084	1.368 (a)	1.307	3.087	463
1959 I	7.539	1.108	1.442	3.464	356
II	7.000	1.126	1.495	3.720	215
III	7.189	1.403 (a)			
IV	7.680	1.213			

Période Periodo	Fonte ²⁾ · Ghisa ²⁾				Acier ²⁾ · Acciaio ²⁾			
	Communa- auté Comunità	Royaume- Uni Regno Unito	U.S.A.	Japon (c) Giappone	Communa- auté Comunità	Royaume- Uni Regno Unito	U.S.A.	Japon Giappone
1952	34.738	10.900	56.382	3.474	41.896	16.681	84.521	6.988
1953	31.492	11.354	68.816	4.518	39.658	17.891	101.251	7.662
1954	33.128	12.074	53.240	4.608	43.842	18.817	80.115	7.750
1955	41.039	12.670	70.522	5.217	52.627	20.107	106.143	9.408
1956	43.565	13.381	68.843	5.987	56.798	20.987	104.526	11.106
1957	45.114	14.511	71.977	6.815	59.805	22.047	102.255	12.570
1958	43.512	13.180	52.401	7.394	57.997	19.885	77.334	12.118
1958 VII	3.604	1.153(a)	3.905	617	4.785	1.605(a)	5.844	978
VIII	3.470	898	4.355	616	4.376	1.216	6.629	1.011
IX	3.558	939	4.601	594	4.794	1.498	6.924	1.051
X	3.752	1.229(a)	5.328	626	5.063	1.847(a)	8.019	1.067
XI	3.525	950	5.394	627	4.583	1.431	7.773	1.053
XII	3.520	1.134(a)	5.509	667	4.567	1.595(a)	7.901	1.097
1959 I	3.606	930	5.679	695	4.814	1.451 r	8.452	1.158
II	3.330	901	5.617	659	4.496	1.412 r	8.711	1.151
III	3.680	1.124(a)	6.812	699	4.867	1.842(a)	10.493	1.218
IV	3.790	940		730 p	5.300	1.574	10.225	1.228 p

(1) Monde · Mondo: 1954 = 310000; 1955 = 379000; 1956 = 402000; 1957 = 434000; 1958 = 383000; UdSSR 1954 = 64346; 1955 = 71862; 1956 = 78079; 1957 = 84167; 1958 = 88800

(2) Monde (b) · Mondo (b): 1954 = 158100; 1955 = 190500; 1956 = 198500; 1957 = 208500; 1958 = 190000; UdSSR 1954 = 30300; 1955 = 33310; 1956 = 35754; 1957 = 37039; 1958 = 39602

(3) Monde · Mondo: 1954 = 223600; 1955 = 270400; 1956 = 283800; 1957 = 293100; 1958 = 270000; UdSSR 1954 = 41434; 1955 = 45271; 1956 = 48610; 1957 = 51000; 1958 = 54900

(a) Mois de cinq semaines, tous les autres mois quatre semaines · Mese di cinque settimane, tutti gli altri mesi di quattro settimane

(b) Estimation · Valutazione

(c) Sans ferro-alliages · Senza ferro-leghe

Consommation apparente d'acier brut des pays de la Communauté (a)

A 4

A. En considérant seulement dans le commerce extérieur les produits du marché commun

Considerati nel commercio estero solamente i prodotti del mercato comune

1.000 t

Période Periodo	Allemagne (R.F.) sans la Sarre Germania (R.F.) escl. la Sarre	Belgique/ Luxembourg Belgio/ Lussemburgo	France/Sarre Francia/Sarre	Italie Italia	Pays-Bas Paesi Bassi	Communauté Comunità
1949	8.719	1.852	8.638	2.427	1.328	22.964
1950	11.012 r	2.190	7.439	2.984	1.492	25.117
1951	11.683	2.312	8.977	3.553	1.614	28.139
1952	14.713	2.486	10.215	4.001	1.768	33.183
1953	14.834	2.542	9.077	4.325	2.052	32.830
1954	17.280	2.423	9.864	4.983	1.996	36.546
1955	21.887	2.674	10.971	5.842	2.357	43.731
1956	22.397	2.815	12.720	6.095	2.408	46.435
1957	22.150	2.873	14.006	6.564	2.522	48.115
1958	21.595	2.459	14.199	6.488	2.228	46.969
1951 1er trim.	2.796	608	1.650	861	396	6.311
2e trim.	2.957	543	2.717	944	421	7.582
3e trim.	2.853	502	1.937	838	398	6.528
4e trim.	3.077	659	2.673	910	399	7.718
1952 1er trim.	3.282	644	2.710	957	426	8.019
2e trim.	3.383	558	2.598	980	446	7.965
3e trim.	3.885	587	2.316	1.010	440	8.238
4e trim.	4.163	697	2.591	1.054	456	8.961
1953 1er trim.	4.108	679	2.480	1.022	504	8.793
2e trim.	3.598	644	2.288	975	516	8.021
3e trim.	3.578	547	2.019	1.054	518	7.716
4e trim.	3.550	672	2.290	1.274	514	8.300
1954 1er trim.	3.591	550	2.354	1.161	447	8.103
2e trim.	4.073	554	2.398	1.201	495	8.721
3e trim.	4.698	588	2.623	1.271	496	9.676
4e trim.	4.918	731	2.489	1.350	558	10.046
1955 1er trim.	5.192	603	2.606	1.427	599	10.427
2e trim.	5.266	693	2.913	1.464	603	10.939
3e trim.	5.750	677	2.679	1.389	608	11.103
4e trim.	5.679	701	2.773	1.562	547	11.262
1956 1er trim.	5.821	725	2.980	1.409	564	11.499
2e trim.	5.564	622	3.377	1.550	636	11.749
3e trim.	5.679	629	2.990	1.467	598	11.363
4e trim.	5.333	839	3.373	1.669	610	11.824
1957 1er trim.	5.573	762	3.487	1.682	743	12.247
2e trim.	5.214	668	3.459	1.673	647	11.661
3e trim.	5.540	648	3.204	1.627	554	11.573
4e trim.	5.823	795	3.856	1.582	578	12.634
1958 1er trim.	5.834	602 r	3.997 r	1.557 r	564	12.554 r
2e trim.	5.400	688	3.747 r	1.602	574	12.011 r
3e trim.	5.487	514	3.037 r	1.653	533	11.224 r
4e trim.	4.874	655	3.418	1.676	557	11.180

(a) Production + importations — exportations ± variations des stocks (stocks en usine et chez les négociants). On a converti en équivalent d'acier brut les tonnages importés et exportés et les variations des stocks en utilisant les coefficients suivants :

Produits du Traité :

Lingots : 1,00; Demi-produits : 1,18; Produits plats : 1,43; Matériel de voie : 1,30; Autres produits du Traité : 1,27

Produits hors Traité :

Tubes, tréfilés, etc. : 1,35

Consumo apparente di acciaio grezzo dei paesi della Comunità (a)

B. En incluant dans le commerce extérieur les tubes, tréfilés, étirés et laminés à froid hors du Traité

Inclusi nel commercio estero i tubi, i trafilati e laminati a freddo non compresi nel Trattato

4 A

1.000 t

Période Periodo	Allemagne (R.F.) sans la Sarre Germania (R.F.) escl. la Sarre	Belgique/ Luxembourg Belgio/ Lussemburgo	France/Sarre Francia/Sarre	Italie Italia	Pays-Bas Paesi Bassi	Communauté Comunità
1949	8.575	1.771	8.282	2.335	1.415	22.378
1950	10.532 r	2.147	6.985	2.989	1.553	24.206
1951	11.111	2.051	8.279	3.531	1.670	26.642
1952	14.169	2.143	9.678	3.984	1.822	31.796
1953	14.328	2.358	8.596	4.220	2.156	31.658
1954	16.453	2.102	9.243	4.893	2.200	34.891
1955	21.042	2.320	10.132	5.665	2.586	41.745
1956	21.262	2.362	11.912	5.803	2.724	44.063
1957	20.600	2.475	13.245	6.327	2.787	45.434
1958	20.346	1.997	13.405	6.243	2.408	44.399
1951 1er trim.	2.655	544	1.476	856	411	5.942
2e trim.	2.815	478	2.543	938	435	7.209
3e trim.	2.708	437	1.761	833	412	6.151
4e trim.	2.933	592	2.499	904	412	7.340
1952 1er trim.	3.146	558	2.574	954	440	7.672
2e trim.	3.248	472	2.464	976	459	7.619
3e trim.	3.750	501	2.182	1.005	453	7.891
4e trim.	4.025	612	2.458	1.049	470	8.614
1953 1er trim.	3.981	634	2.360	996	529	8.500
2e trim.	3.471	599	2.169	949	541	7.729
3e trim.	3.451	500	1.898	1.027	545	7.421
4e trim.	3.425	625	2.169	1.248	541	8.008
1954 1er trim.	3.392	474	2.239	1.154	496	7.755
2e trim.	3.874	477	2.245	1.179	540	8.315
3e trim.	4.486	504	2.463	1.241	548	9.242
4e trim.	4.701	647	2.296	1.319	616	9.579
1955 1er trim.	4.988	521	2.396	1.389	662	9.956
2e trim.	5.052	604	2.701	1.418	663	10.438
3e trim.	5.542	604	2.485	1.347	661	10.639
4e trim.	5.460	591	2.550	1.511	600	10.712
1956 1er trim.	5.595	603	2.775	1.348	641	10.962
2e trim.	5.268	498	3.130	1.492	728	11.116
3e trim.	5.402	522	2.812	1.394	677	10.807
4e trim.	4.997	739	3.195	1.569	678	11.178
1957 1er trim.	5.206	648	3.276	1.618	835	11.583
2e trim.	4.801	570	3.256	1.611	717	10.955
3e trim.	5.132	573	3.049	1.567	612	10.933
4e trim.	5.461	684	3.664	1.531	623	11.963
1958 1er trim.	5.562	472	3.800 r	1.491 r	603	11.928 r
2e trim.	5.139	584	3.588 r	1.530	618	11.459 r
3e trim.	5.170	405	2.850 r	1.603	571	10.599 r
4e trim.	4.475	536	3.167	1.619	616	10.413

(a) Produzione + importazioni — esportazioni ± variazioni degli stocks (stocks nello stabilimento e presso i negozianti). Sono stati convertiti in equivalente di acciaio grezzo i quantitativi importati e esportati e le variazioni degli stocks, utilizzando i coefficienti seguenti:

Prodotti del Trattato:Lingotti: 1,00; Semi-prodotti: 1,18; Prodotti piatti: 1,43;
Materiale ferroviario: 1,30; Altri prodotti del Trattato: 1,27Prodotti non considerati nel Trattato:

Tubi, trafilati, etc.: 1,35

Evolution comparée par pays, de la production maximum possible de fonte brute en cours d'année et de la production effectivement réalisée (a)

Evoluzione comparata per paese della produzione massima possibile di ghisa grezza nel corso dell'anno e della produzione effettivamente realizzata (a)

1.000 t

Période Periodo	Allemagne (R.F.) (sans la Sarre) Germania (R.F.) (senza la Sarre)	Sarre	Belgique Belgio	France Francia	Italie Italia	Luxembour Lussemburgo	Pays-Bas Paesi-Bassi	Communauté Comunità
A) Production maximum possible en cours d'année (b) A) Produzione massima possibile nel corso dell'anno (b)								
1955	17.000	3.000	5.650	11.500	1.770	3.110	670	42.700
1956	18.090	3.110	5.980	12.140	1.980	3.380	700	45.380
1957	19.000	3.250	6.280	12.550	2.240	3.550	730	47.600
1958	19.900	3.275	6.620	13.000	2.290	3.570	960	49.615
1959 (c)	21.740	3.415	6.910	13.500	2.390	3.685	1.050	52.690
B) Production effectivement réalisée (rythme annuel) (d) B) Produzione effettivamente realizzata (ritmo annuo) (d)								
1955	16.482	2.879	5.343	10.941	1.677	3.048	669	41.039
1956	17.577	3.017	5.683	11.419	1.935	3.272	662	43.565
1957	18.358	3.125	5.579	11.884	2.138	3.329	701	45.114
1958	16.659	3.083	5.524	11.951	2.107	3.275	917	43.516
1958 1 ^o tr.	18.510	3.147	5.662	12.527	1.947	3.322	843	45.958
2 ^o tr.	16.260	3.036	5.391	12.129	2.182	3.281	842	43.121
3 ^o tr.	16.139	3.090	5.443	11.037	2.293	3.218	960	42.180
4 ^o tr.	15.762	3.055	5.610	12.124	1.995	3.285	1.004	42.835
1959 1 ^o tr.	15.809	3.163	5.673	12.106	1.971	3.285	1.046	43.053
C) Rapport en % entre la production réelle et la production maximum possible (B/A) (e) Taux annuel d'utilisation de la production maximum possible								
C) Rapporto in % tra la produzione effettiva e la produzione massima possibile (B/A) (e) Tasso annuo di utilizzazione della produzione massima possibile								
1955	97,0	96,0	94,6	95,1	94,7	98,0	99,7	96,1
1956	97,7	97,0	95,0	94,1	97,7	96,8	94,6	96,0
1957	96,6	96,2	88,8	94,7	95,4	93,8	96,0	94,8
1958	83,7	94,1	83,4	91,9	92,0	91,7	95,5	87,7
Indice trimestriel de production - Indice trimestriale di produzione								
1958 1 ^o tr.	93,0	96,1	85,5	96,4	85,0	93,1	87,8	92,6
2 ^o tr.	81,7	92,7	81,4	93,3	95,3	91,9	87,7	86,9
3 ^o tr.	81,1	94,4	82,2	84,9	100,1	90,1	100,0	85,0
4 ^o tr.	79,2	93,3	84,7	93,3	87,1	92,0	104,6	86,3
1959 1 ^o tr.	72,7	92,6	82,1	89,7	82,5	89,1	99,6	81,7

(a) Y compris Spiegel et ferro-manganèse carburé - Ivi compresa la ghisa manganesifera e il ferro-manganese carburato

(b) Les différences peu importantes entre ces données sur la production maximum possible et celles publiées dans un rapport séparé concernant les investissements, proviennent de corrections effectuées après l'établissement du rapport sur les investissements
Le piccole differenze tra le cifre della produzione massima possibile e le cifre pubblicate in un rapporto concernente gli investimenti, sono dovute a delle rettificazioni apportate in un secondo tempo

(c) Données prévisionnelles établies en début d'année. Pour les autres années chiffres rectifiés d'après l'enquête annuelle sur les investissements pour tenir compte des dates réelles d'entrée en fonctionnement des nouveaux appareils de production ou d'arrêt des anciennes installations définitivement arrêtées
Previsioni all'inizio dell'anno. Per gli altri anni cifre rettificate secondo l'inchiesta annuale sugli investimenti per tenere conto delle date effettive di entrata in funzione di nuovi apparecchi di produzione o di arresto definitivo delle vecchie installazioni

(d) Le rythme annuel de production de chaque trimestre est établi d'après le nombre total de jours calendaires du trimestre, rapporté au nombre total de jours de l'année (N.B.: L'année 1956 est bissextile)
Il ritmo annuo di produzione di ciascun trimestre è stabilito per ogni paese in base al numero di giorni lavorativi del trimestre riferito al numero totale di giorni lavorativi dell'anno (N.B.: L'anno 1956 è bisestile)

(e) Les données annuelles seules donnent le taux d'utilisation de la production maximum possible; les données trimestrielles constituent des indices de production de la fonte rapportées à la production maximum possible de l'année en cours prise comme base 100. Soltanto i dati annuali forniscono il tasso di utilizzazione della produzione massima possibile; i dati trimestrali costituiscono degli indici di produzione della ghisa riferiti alla produzione massima possibile dell'anno in corso considerata come base 100

Evolution comparée par pays de la production maximum possible d'acier brut (a)
en cours d'année, et de la production effectivement réalisée

Evoluzione comparata per paese della produzione massima possibile di acciaio grezzo (a)
nel corso dell'anno e della produzione effettivamente realizzata

1.000 t

Période	Allemagne (R.F.) (sans la Sarre)	Sarre	Belgique	France	Italie	Luxem- bourg	Pays-Bas	Communauté
Periodo	Germania (R.F.) (senza la Sarre)		Belgio	Francia	Italia	Lussem- burgo	Paesi-Bassi	Comunità
	A) Production maximum possible en cours d'année (b) A) Produzione massima possibile nel corso dell'anno (b)							
1955	22.000	3.300	6.250	13.450	5.720	3.270	1.010	55.000
1956	23.740	3.425	6.800	14.155	6.380	3.510	1.080	59.090
1957	25.800	3.570	7.130	14.900	7.421	3.600	1.270	63.691
1958	27.765	3.615	7.438	15.670	7.831	3.610	1.553	67.482
1959 (c)	29.360	3.740	7.618	16.200	7.995	3.683	1.725	70.321
	B) Production effectivement réalisée (rythme annuel) (d) B) Produzione effettivamente realizzata (ritmo annuo) (d)							
1955	21.336	3.166	5.894	12.631	5.395	3.226	979	52.627
1956	23.189	3.374	6.376	13.441	5.911	3.456	1.051	56.798
1957	24.507	3.466	6.267	14.100	6.787	3.493	1.185	59.805
1958	22.785	3.485	6.007	14.633	6.271	3.379	1.437	57.997
1958 1 ^o tr.	24.880	3.547	6.318	15.345	6.595	3.459	1.401	61.545
2 ^o tr.	23.543	3.511	5.990	15.207	6.488	3.423	1.488	59.650
3 ^o tr.	21.293	3.442	5.812	13.245	5.658	3.212	1.367	54.029
4 ^o tr.	21.510	3.439	5.922	14.775	6.356	3.429	1.490	56.921
1959 1 ^o tr.	22.139	3.595	5.978	14.770	6.205	3.504	1.616	57.807
	C) Rapport en % entre la production réelle et la production maximum possible ($\frac{B}{A}$) (e) Taux annuel d'utilisation de la production maximum possible							
	C) Rapporto in % tra la produzione effettiva e la produzione massima possibile ($\frac{B}{A}$) (e) Tasso annuo di utilizzazione della produzione massima possibile							
1955	97,0	95,9	94,3	93,9	94,3	98,7	96,9	95,7
1956	97,7	98,5	93,8	95,0	92,6	98,5	97,3	96,1
1957	95,2	97,1	87,9	94,6	91,5	97,0	93,3	93,9
1958	82,1	96,4	80,8	93,4	80,1	93,6	92,5	85,9
	Indice trimestriel de production · Indice trimestrale di produzione							
1958 1 ^o tr.	89,6	98,1	84,9	97,9	84,2	95,8	90,2	91,2
2 ^o tr.	84,8	97,1	80,5	97,0	82,6	94,8	95,8	88,4
3 ^o tr.	76,7	95,2	78,1	84,5	72,3	89,0	88,0	80,1
4 ^o tr.	77,5	95,1	79,6	94,3	81,2	95,0	95,9	84,3
1959 1 ^o tr.	75,4	96,1	78,5	91,2	77,6	95,1	93,7	82,2

- (a) Lingots et acier liquide pour moulage, y compris la production des fonderies d'acier indépendantes
Lingotti e acciaio spillato per getti, ivi compresa la produzione delle fonderie di acciaio indipendenti
- (b) Les différences peu importantes entre ces données sur la production maximum possible et celles publiées dans un rapport séparé concernant les investissements, proviennent de corrections effectuées après l'établissement du rapport sur les investissements
Le piccole differenze tra le cifre della produzione massima possibile e le cifre pubblicate in un rapporto concernente gli investimenti, sono dovute a delle rettificazioni apportate in un secondo tempo
- (c) Données prévisionnelles établies en début d'année. Pour les autres années chiffres rectifiés d'après l'enquête annuelle sur les investissements pour tenir compte des dates réelles d'entrée en fonctionnement des nouveaux appareils de production ou d'arrêt des anciennes installations définitivement arrêtées
Previsioni all'inizio dell'anno. Per gli altri anni cifre rettificate secondo l'inchiesta annuale sugli investimenti per tenere conto delle date effettive di entrata in funzione di nuovi apparecchi di produzione o di arresto definitivo delle vecchie installazioni
- (d) Le rythme annuel de production de chaque trimestre est établi pour chaque pays d'après le nombre de jours ouvrables du trimestre, rapporté au nombre total de jours ouvrables de l'année
Il ritmo annuo di produzione di ciascun trimestre è stabilito per ogni paese in base al numero di giorni lavorativi del trimestre riferito al numero totale di giorni lavorativi dell'anno
- (e) Les données annuelles seules donnent le taux d'utilisation de la production maximum possible: les données trimestrielles constituent des indices de production de l'acier, rapportées à la production maximum possible de l'année en cours, prise comme base 100
Soltanto i dati annuali forniscono il tasso di utilizzazione della produzione massima possibile; i dati trimestrali costituiscono degli indici di produzione della ghisa riferiti alla produzione massima possibile dell'anno in corso considerata come base 100

Evolution comparée pour l'ensemble de la Communauté, de la production maximum possible d'acier brut (a) en cours d'année, et de la production effectivement réalisée, par procédés de fabrication

Evoluzione comparata per l'insieme della Comunità della produzione massima possibile di acciaio grezzo (a) nel corso dell'anno e della produzione effettivamente realizzata, per procedimento di fabbricazione

1.000 t

Période Periodo	Acier Thomas Acciaio Thomas	Acier Martin Acciaio Martin	Acier élec- trique Acciaio elettrico	Acier Bessemer Acciaio Bessemer	Autres aciers Altri acciai	Total Totale
A) Production maximum possible en cours d'année (b) A) Produzione massima possibile nel corso dell'anno (b)						
1955	28.890	21.246	4.585	267	12	55.000
1956	30.440	22.768	5.597	267	18	59.090
1957	31.700	24.985	6.583	298	125	63.691
1958	32.806	26.461	7.080	330	805	67.482
1959 (c)	34.463	27.063	7.488	327	980	70.321
B) Production effectivement réalisée (rythme annuel) (d) B) Produzione effettivamente realizzata (ritmo annuo) (d)						
1955	27.520	20.477	4.370	246	12	52.625
1956	29.388	22.103	5.035	252	18	56.796
1957	30.156	23.597	5.731	249	71	59.804
1958	29.282	22.121	5.712	240	643	57.998
1958 1 ^o tr.	30.656	24.237	5.857	285	539	61.545
2 ^o tr.	29.486	23.274	5.959	269	662	59.650
3 ^o tr.	27.623	20.346	5.246	208	606	54.029
4 ^o tr.	29.443	20.713	5.795	211	759	56.921
1959 1 ^o tr.	29.721	21.044	5.948	183	911	57.807
C) Rapport en % entre la production réelle et la production maximum possible ($\frac{B}{A}$) (e) Taux annuel d'utilisation de la production maximum possible						
C) Rapporto in % tra la produzione effettiva e la produzione massima possibile ($\frac{B}{A}$) (e) Tasso annuo di utilizzazione della produzione massima possibile						
1955	95,3	96,4	95,3	92,1	100,0	95,7
1956	96,5	97,1	90,0	94,4	100,0	96,1
1957	95,1	94,4	87,1	83,6	56,8	93,9
1958	89,3	83,6	80,7	72,7	79,9	85,9
Indice trimestriel de production · Indice trimestrale di produzione						
1958 1 ^o tr.	93,4	91,6	82,7	86,4	67,0	91,2
2 ^o tr.	89,9	88,0	84,2	81,5	82,2	88,4
3 ^o tr.	84,2	76,9	74,1	63,0	75,3	80,1
4 ^o tr.	89,7	78,3	81,9	63,9	94,3	84,3
1959 1 ^o tr.	86,2	77,8	79,4	56,0	93,0	82,2

(a) Lingots et acier liquide pour moulage, y compris la production des fonderies d'acier indépendantes
Lingotti e acciaio spillato per getti, ivi compresa la produzione delle fonderie di acciaio indipendenti

(b) Les différences peu importantes entre ces données sur la production maximum possible et celles publiées dans un rapport séparé concernant les investissements, proviennent de corrections effectuées après l'établissement du rapport sur les investissements
Le piccole differenze tra le cifre della produzione massima possibile e le cifre pubblicate in un rapporto concernente gli investimenti, sono dovute a delle rettificazioni apportate in un secondo tempo

(c) Données prévisionnelles établies en début d'année. Pour les autres années chiffres rectifiés d'après l'enquête annuelle sur les investissements pour tenir compte des dates réelles d'entrée en fonctionnement des nouveaux appareils de production ou d'arrêt des anciennes installations définitivement arrêtées
Previsioni all'inizio dell'anno. Per gli altri anni cifre rettificate secondo l'inchiesta annuale sugli investimenti per tenere conto delle date effettive di entrata in funzione di nuovi apparecchi di produzione o di arresto definitivo delle vecchie installazioni

(d) Le rythme annuel de production de chaque trimestre est établi pour chaque pays d'après le nombre de jours ouvrables du trimestre, rapporté au nombre total de jours ouvrables de l'année
Il ritmo annuo di produzione di ciascun trimestre è stabilito per ogni paese in base al numero di giorni lavorativi del trimestre riferito al numero totale di giorni lavorativi dell'anno

(e) Les données annuelles seules donnent le taux d'utilisation de la production maximum possible: les données trimestrielles constituent des indices de production de l'acier, rapportées à la production maximum possible de l'année en cours, prise comme base 100
Soltanto i dati annuali forniscono il tasso di utilizzazione della produzione massima possibile; i dati trimestrali costituiscono degli indici di produzione della ghisa riferiti alla produzione massima possibile dell'anno in corso considerata come base 100

SIDÉRURGIE – *SIDERURGIA*

—————

Production – *Produzione*

Production de fonte brute par qualités (a) dans la Communauté
Produzione di ghisa grezza per qualità (a) nella Comunità

8 A

1.000 t

Période Periodo	Fonte d'affinage · Ghisa da affinazione		Fonte de moulage · Ghisa da fonderia		Spiegel Ghisa manganesifera	Ferro-manganèse carburé Ferro-manganese carburato	Autres fontes (b) Altre ghise (b)	Production totale Communauté Produzione totale Comunità	
	Thomas et semi-phosphoreuse Thomas e semi-fosforosa	Hématite et semi-hématite Ematite e semi-ematite	Phosphoreuse Fosforosa	Hématite et semi-hématite Ematite e semi-ematite				Total Totale	dont au four électrique à fonte di cui al forno elettrico per ghisa
1952	30.580		2.976		336	270	576	34.738	311
1953	28.100		2.360		290	311	431	31.492	317
1954	25.322	4.036	1.652	1.103	256	258	502	33.129	285
1955	31.166	5.366	1.834	1.455	279	375	564	41.039	346
1956	32.904	5.993	1.734	1.518	319	505	591	43.564	345
1957	33.619	6.785	1.742	1.511	342	509	605	45.113	355
1958	32.987	6.415	1.409	1.460	309	400	536	43.516	321
1958	2.724	527	133	130	22	35	40	3.611	18
IV	2.698	544	114	127	35	29	51	3.598	43
V	2.670	546	98	127	32	26	44	3.543	51
VI	2.720	543	119	124	27	28	43	3.604	50
VII	2.630	535	106	106	15	35	41	3.468	48
VIII	2.725	518	109	102	22	32	51	3.559	30
IX	2.904	506	115	123	26	36	41	3.751	21
X	2.700	497	112	111	29	37	39	3.525	13
XI	2.706	482	132	109	21	25	46	3.521	11
XII									
1959	2.746	538	120	113	23	26	40	3.606	12
I	2.568	460	90	114	21	30	49	3.332	9
II	2.851	526	85	115	25	34	45	3.681	12
III	2.948	536	96	104	22	34	48	3.788	21
IV	2.905	564	120	97	21	37	40	3.784	40
V									

(a) Fonte, Spiegel et ferro-manganèse carburé au haut fourneau et au four électrique à fonte et, pour l'Allemagne (R.F.), ferro-silicium au haut fourneau

Ghisa, ghisa manganesifera, ferro manganese carburato all'alto forno ed al forno elettrico per ghisa e per la Germania (R.F.) ferro silicio all'alto forno

(b) Fontes alliées, fontes spéciales, fontes à caractéristiques particulières (sphéroïdale pour malléable) ainsi que la ferro-Si au haut fourneau

Ghise legate, ghise speciali, ghise a caratteristiche particolari (ferroïdale per malleabile) come anche ferro-Si all'alto forno

Production nette de fonte (a), de Spiegel et de ferro-manganèse carburé par pays
 Produzione netta di ghisa (a), ghisa manganesifera e di ferro-manganese carburato per paese

1.000 t

Période Periodo	Allemagne (RF) sans la Sarre Germania (RF) escl. la Sarre	Sarre	Belgique Belgio	France Francia	Italie Italia	Luxem- bourg Lussem- burgo	Pays-Bas Paesi Bassi	Communauté Comunità
Fonte · Ghisa								
1954	12.332	2.499	4.547	8.572	1.256	2.800	610	32.616
1955	16.240	2.879	5.311	10.612	1.625	3.048	668	40.383
1956	17.244	3.017	5.641	11.031	1.873	3.272	662	42.740
1957	18.029	3.125	5.531	11.477	2.072	3.329	701	44.264
1958	16.408	3.083	5.470	11.595	2.060	3.275	917	42.808
1958 IV	1.357	248	446	984	166	275	79	3.555
V	1.327	256	440	986	182	270	72	3.533
VI	1.303	253	444	978	175	273	59	3.485
VII	1.379	266	433	936	183	273	78	3.548
VIII	1.348	253	453	821	199	262	83	3.419
IX	1.291	260	473	947	177	276	81	3.505
X	1.350	274	495	1.034	170	284	82	3.689
XI	1.296	246	445	956	163	269	84	3.459
XII	1.267	250	461	967	167	275	87	3.474
1959 I	1.323	262	471	970	168	277	86	3.557
II	1.216	250	430	906	145	252	81	3.280
III	1.316	268	483	1.013	170	281	91	3.622
IV	1.417	279	482	1.016	166	284	89	3.733
V	1.442	267	472	998	178	281	88	3.726
Spiegel et Ferro-manganèse carburé · Ghisa manganesifera e Ferro-manganese carburato								
							Spiegel Ghisa mangan- esifera	Ferro- manganèse carburé Ferro- manganese carburato
1954	180	—	26	266	42	—	256	258
1955	242	—	32	329	52	—	279	375
1956	333	—	41	388	62	—	319	505
1957	329	—	48	408	66	—	342	510
1958	252	—	54	356	47	—	309	400
1958 IV	21	—	4	27	4	—	22	34
V	24	—	5	28	8	—	35	30
VI	22	—	5	21	9	—	31	26
VII	18	—	3	26	8	—	27	28
VIII	19	—	4	21	6	—	15	35
IX	12	—	6	30	6	—	22	32
X	21	—	7	32	2	—	26	36
XI	29	—	3	34	0	—	29	37
XII	9	—	4	33	—	—	21	25
1959 I	12	—	5	31	1	—	23	26
II	16	—	5	29	1	—	21	30
III	16	—	5	36	1	—	24	34
IV	16	—	7	31	2	—	22	34
V	15	—	5	33	5	—	21	37

(a) Production nette de fonte brute du tableau I, déduction faite de la production de ferromanganèse carburé et de Spiegel
 Produzione netta di ghisa grezza della Tavola I, deduzione fatta della produzione di ferro-manganese carburato e di ghisa manganesifera

Production d'acier brut par mode de fabrication dans la Communauté (a)
 Produzione di acciaio grezzo secondo il processo di fabbricazione nella Comunità (a)

1.000 t

Période Periodo	Total (b) Totale (b)	Par mode de fabrication · Secondo il processo di fabbricazione				
		Thomas	Bessemer	Martin	Electrique Elettrico	Autres Altri
Lingots et moulages · Lingotti e acciaio spillato per getti grezzi						
1953	39.661	20.886	234	15.387	3.106	48
1954	43.842	22.633	216	17.387	3.601	5
1955	52.625	27.520	246	20.477	4.370	12
1956	56.796	29.388	252	22.103	5.035	18
1957	59.804	30.156	249	23.597	5.731	71
1958	57.998	29.282	240	22.121	5.712	643
1958 IV	4.845	2.431	22	1.858	482	52
V	4.790	2.349	21	1.887	478	55
VI	4.767	2.350	20	1.860	483	54
VII	4.784	2.381	16	1.851	491	45
VIII	4.377	2.271	17	1.662	376	51
IX	4.795	2.453	20	1.767	492	63
X	5.064	2.631	20	1.836	515	62
XI	4.582	2.359	16	1.682	463	62
XII	4.568	2.380	16	1.642	465	65
1959 I	4.812	2.480	16	1.751	494	71
II	4.495	2.315	14	1.626	470	70
III	4.868	2.500	16	1.778	494	80
Dont lingots · Di cui lingotti						
1953	38.692	20.881	0	15.132	2.651	28
1954	42.879	22.626	0	17.159	3.089	5
1955	51.475	27.514	0	20.223	3.730	8
1956	55.572	29.381	0	21.836	4.350	5
1957	58.564	30.151	—	23.350	5.004	59
1958	56.809	29.277	—	21.932	4.975	625
1958 IV	4.740	2.430	—	1.841	419	50
V	4.691	2.349	—	1.871	417	54
VI	4.670	2.350	—	1.845	423	52
VII	4.690	2.380	—	1.835	431	44
VIII	4.292	2.270	—	1.649	323	50
IX	4.696	2.453	—	1.754	428	61
X	4.959	2.631	—	1.820	448	60
XI	4.495	2.358	—	1.670	406	61
XII	4.478	2.379	—	1.629	407	63
1959 I	4.720	2.480	—	1.736	434	70
II	4.409	2.314	—	1.613	413	69
III	4.777	2.499	—	1.765	434	79
IV	5.214	2.703	0	1.969	466	76
V	4.878	2.508	0	1.847	444	79

(a) Y compris la production d'acier liquide pour moulage des fonderies d'acier indépendantes
 In compres la produzione di acciaio liquido per getti delle fonderie d'acciaio indipendenti

(b) Les écarts dans les chiffres globaux, relatifs à la Communauté, tableaux 10 et 14, proviennent des différences de groupement par pays ou par qualité de produits et de l'arrondissement des chiffres

Le differenze nelle cifre globali, concernenti la Comunità, tabelle 10 e 14, sono dovute ai diversi criteri di raggruppamento per paese o per qualità dei prodotti e per l'arrotondamento delle cifre

Production d'acier brut (a) par mode de fabrication et par pays
Produzione di acciaio grezzo (a) secondo il processo di fabbricazione e per paese

1.000 t

Période Periodo	Thomas	Bessemer	Martin	Electrique Elettrico	Autres Altri	Total général Totale generale
Allemagne (R. F.) sans la Sarre · Germania (R. F.) escl. la Sarre						
1953	6.203	114	8.536	522	45 (b)	15.420
1954	6.840	107	9.801	677	9	17.434
1955	8.947	118	11.342	924	4	21.335
1956	9.802	125	12.106	1.154	2	23.189
1957	10.176	105	12.822	1.348	55	24.506
1958	9.180	85	11.644	1 533	344	22.786
1958 IV	750	8	965	131	24	1.878
V	717	7	1.001	128	23	1.876
VI	698	7	1.001	126	27	1.859
VII	752	8	1.000	136	26	1.922
VIII	755	6	955	123	25	1.864
IX	740	8	878	125	33	1.784
X	815	7	902	129	33	1.886
XI	743	6	878	121	32	1.780
XII	699	6	817	120	34	1.676
1959 I	751	6	906	144	40	1.847
II	712	5	844	138	38	1.737
III	753	6	887	138	39	1.823
IV	876	6	1.071	152	46	2.151
V	826	5	989	141	46	2.007
Sarre						
1953	1.979	4	653	48	—	2.684
1954	2.069	3	678	55	—	2.805
1955	2.401	1	699	64	—	3.165
1956	2.548	0	754	72	—	3.374
1957	2.634	0	756	75	—	3.465
1958	2.643	—	774	69	—	3.486
1958 IV	209	—	64	6	—	279
V	212	—	63	6	—	281
VI	214	—	62	4	—	280
VII	229	—	75	5	—	309
VIII	217	—	64	6	—	287
IX	227	—	62	7	—	296
X	239	—	68	6	—	313
XI	212	—	57	4	—	273
XII	209	—	58	4	—	271
1959 I	229	—	67	7	—	303
II	219	—	65	6	—	290
III	220	—	64	4	—	288
IV	241	—	71	6	—	318

(a) Lingots et acier liquide pour moulage, y compris la production des fonderies d'acier indépendantes
Lingotti e acciaio spillato per getti, ivi compresa la produzione delle fonderie di acciaio indipendenti

(b) Pour l'année 1953 y compris l'acier produit aux fours à induction
Per l'anno 1953 ivi compreso l'acciaio prodotto ai forni ad induzione

Production d'acier brut (a) par mode de fabrication et par pays
 Produzione di acciaio grezzo (a) secondo il processo di fabbricazione e per paese

1.000 t

Période Periodo	Thomas	Bessemer	Martin	Electrique Elettrico	Autres Altri	Total général Totale generale
Belgique · Belgio						
1953	3.805	33	509	182	—	4.529
1954	4.314	24	498	165	2	5.003
1955	4.981	35	648	228	2	5.894
1956	5.288	36	704	347	1	6.376
1957	5.167	38	639	422	1	6.267
1958	5.137	24	575	269	1	6.006
1958 IV	426	3	47	25	0	501
V	405	2	41	20	—	468
VI	418	2	47	22	0	489
VII	409	1	39	17	0	466
VIII	407	2	52	19	0	480
IX	455	2	49	20	0	526
X	472	2	48	19	0	541
XI	400	1	43	17	0	461
XII	430	2	49	17	0	498
1959 I	441	1	44	20	0	506
II	402	1	46	16	0	465
III	434	1	49	20	0	504
IV	460	2	55	24	0	541
V	414	1	47	23	0	485
France · Francia						
1953	6.032	80	3.196	686	3	9.997
1954	6.314	79	3.397	834	3	10.627
1955	7.681	91	3.894	961	4	12.631
1956	8.041	90	4.259	1.039	12	13.441
1957	8.381	102	4.484	1.118	5	14.100
1958	8.683	127	4.526	1.277	19	14.632
1958 IV	739	12	388	114	2	1.255
V	722	12	386	105	2	1.227
VI	734	12	370	116	2	1.234
VII	694	7	350	104	1	1.156
VIII	605	9	281	63	1	959
IX	728	10	399	113	1	1.251
X	786	10	424	116	2	1.338
XI	706	9	347	98	2	1.162
XII	733	9	357	105	2	1.206
1959 I	737	9	363	108	2	1.219
II	692	8	339	101	2	1.142
III	770	8	391	112	2	1.283

(a) Lingots et acier liquide pour moulage, y compris la production des fonderies d'acier indépendantes
 Lingotti e acciaio spillato per getti, ivi compresa la produzione delle fonderie di acciaio indipendenti

Production d'acier brut (a) par mode de fabrication et par pays
Produzione di acciaio grezzo (a) secondo il processo di fabbricazione e per paese

1.000 t

Période Periodo	Thomas	Bessemer	Martin	Electrique Elettrico	Autres Altri	Total général Totale generale
Italie · Italia						
1953	258	0	1.733	1.509	—	3.500
1954	317	0	2.208	1.682	—	4.207
1955	354	1	3.052	1.988	—	5.395
1956	333	1	3.372	2.205	—	5.911
1957	379	0	3.896	2.512	—	6.787
1958	335	1	3.612	2.323	—	6.271
1958 IV	29	0	321	185	—	535
V	22	0	315	201	—	538
VI	18	0	297	196	—	511
VII	19	0	307	213	—	539
VIII	30	0	224	147	—	401
IX	31	0	298	207	—	536
X	29	0	307	223	—	559
XI	30	0	276	202	—	508
XII	30	0	282	194	—	506
1959 I	36	0	282	192	—	510
II	31	0	252	187	—	470
III	36	0	309	196	—	541
IV	33	0	306	207	—	546
V	34	0	306	207	—	547
	Thomas	Electrique Elettrico	Total général Totale generale	Martin	Electrique (b) Elettrico (b)	Total général Totale generale
Luxembourg · Lussemburgo						
1953	2.609	50	2.659	760	114	874
1954	2.779	49	2.828	805	133	938
1955	3.156	69	3.225	843	136	979
1956	3.375	81	3.456	909	140	1.049
1957	3.419	74	3.493	1.000	185	1.185
1958	3.304	75	3.379	990	447	1.437
1958 IV	278	6	284	74	42	116
V	271	6	277	81	43	124
VI	269	6	275	82	38	120
VII	278	6	284	79	29	108
VIII	257	6	263	86	36	122
IX	273	7	280	82	41	123
X	290	7	297	87	41	128
XI	268	7	275	82	43	125
XII	279	9	288	77	45	122
1959 I	287	7	294	90	46	136
II	258	7	265	80	46	126
III	286	8	294	78	57	135
IV	303	8	311	91	46	137
V	288	7	295	82	47	129
VI	303	6	309			
Pay-Bas · Paesi Bassi						

(a) Lingots et acier liquide pour moulage, y compris la production des fonderies d'acier indépendantes
Lingotti e acciaio spillato per getti, ivi compresa la produzione delle fonderie di acciaio indipendenti

(b) Y compris autre acier
Ivi compresi altri acciai

Production de lingots et acier liquide pour moulage par pays
 Produzione di lingotti e acciaio spillato da getto per paese

1.000 t

Période Periodo	Allemagne (R.F.) sans la Sarre Germania (R.F.) escl. la Sarre	Sarre	Belgique Belgio	France Francia	Italie Italia	Luxemb- bourg Lussembur- burgo	Pays-Bas Paesi Bassi	Commu- nauté (a) Comunità (a)
Lingots · Lingotti								
1953	14.947	2.657	4.432	9.759	3.393	2.654	849	38.691
1954	16.960	2.781	4.914	10.392	4.094	2.822	918	42.881
1955	20.757	3.137	5.786	12.348	5.263	3.220	965	51.476
1956	22.561	3.340	6.260	13.157	5.774	3.450	1.031	55.573
1957	23.906	3.431	6.147	13.785	6.641	3.488	1.166	58.564
1958 p	22.261	3.452	5.913	14.266	6.124	3.374	1.419	56.809
1958 IV	1.833	276	491	1.222	522	283	114	4.741
V	1.833	278	461	1.194	526	277	123	4.692
VI	1.818	277	480	1.201	500	274	119	4.669
VII	1.877	307	460	1.132	525	283	106	4.690
VIII	1.823	285	473	935	393	263	121	4.293
IX	1.740	293	518	1.220	523	280	122	4.696
X	1.841	310	534	1.306	546	296	126	4.959
XI	1.741	270	456	1.132	497	275	124	4.495
XII	1.638	269	492	1.176	495	288	121	4.479
1959 I	1.804	299	500	1.189	499	293	134	4.718
II	1.696	288	460	1.116	459	265	125	4.409
III	1.782	286	498	1.256	534	293	133	5.214
IV	2.105	316	534	1.279	529	310	136	4.777
V	1.969	282	479	1.190	536	294	127	4.877
Acier liquide pour moulage (b) · Acciaio spillato per getti (b)								
1953	473	27	95	238	107	5	21	966
1954	474	24	88	235	113	6	19	959
1955	579	27	109	284	132	5	16	1.152
1956	628	34	116	284	136	6	21	1.225
1957	601	35	120	314	146	5	19	1.240
1958 p	525	33	94	367	147	5	19	1.190
1958 IV	45	3	9	34	13	0	2	106
V	42	3	8	32	13	0	1	98
VI	41	3	8	33	12	0	1	98
VII	46	3	6	23	13	1	1	93
VIII	41	3	7	24	8	0	1	84
IX	43	3	7	31	12	0	2	98
X	46	3	7	33	13	0	2	104
XI	39	3	5	29	11	0	2	89
XII	39	2	6	29	11	0	2	89
1959 I	42	3	6	29	10	0	2	92
II	41	2	5	26	11	0	2	87
III	41	2	6	27	12	0	2	90
IV	46	3	7		12	0	1	
V	37		6		11	0	2	

(a) Les écarts dans les chiffres globaux, relatifs à la Communauté, tableaux 10 et 14, proviennent des différences de groupement par pays ou par qualité de produits et de l'arrondissement des chiffres

Le differenze nelle cifre globali, concernanti la Comunità, tabelle 10 e 14 sono dovute ai diversi criteri di raggruppamento per paese o per qualità dei prodotti e per l'arrotondamento delle cifre

(b) Y compris la production d'acier liquide pour moulage des fonderies d'acier indépendantes

Ivi compresa la produzione di acciaio liquido per getti delle fonderie di acciaio indipendenti

(c) Grève, qui a influencé également la production du mois de juin

Sciopero, che ha influenzato contemporaneamente la produzione di giugno

Production nette de fonte et d'acier brut par régions
Produzione netta di ghisa e di acciaio grezzo per regioni

1.000 t

Période Periodo	Allemagne (R.F.) sans la Sarre • Germania (R.F.) escl. la Sarre					France • Francia				Total Totale	
	Schleswig- Holstein Niedersachsen	Nordrhein- Westfalen	Hessen Rheinland- Pfalz	Baden- Württemberg Bayern	Total Totale	Est	Nord	Ouest	Centre		Autres régions Altre regioni
1952	1.573	10.423	420	461	12.877	7.574	1.369	451	68	306	9.768
1953	1.357	9.516	371	410	11.654	6.883	1.143	406	39	193	8.664
1954	1.359	10.323	382	448	12.512	6.985	1.222	417	30	177	8.830
1955	2.007	13.434	496	544	16.481	8.517	1.600	544	62	217	10.940
1956	2.132	14.403	502	540	17.577	8.837	1.670	548	93	271	11.419
1957	2.316	14.970	525	547	18.358	9.183	1.669	625	83	324	11.884
1958	2.312	13.362	416	570	16.660	9.274	1.695	620	75	286	11.950
1957	210	1.232	40	47	1.529	777	145	58	7	28	1.015
VIII	211	1.261	46	47	1.565	719	107	53	7	21	907
IX	201	1.270	45	46	1.562	769	136	51	7	25	988
X	214	1.357	45	47	1.663	812	146	58	7	27	1.050
XI	207	1.304	46	48	1.605	785	146	56	8	28	1.023
XII	200	1.256	46	45	1.547	806	148	57	8	30	1.049
1958	209	1.300	44	48	1.601	828	149	57	8	28	1.070
II	182	1.184	38	46	1.450	724	137	51	7	25	944
III	201	1.221	43	48	1.513	826	158	57	9	26	1.076
IV	195	1.106	32	45	1.378	779	147	53	7	23	1.009
V	194	1.080	30	47	1.351	792	141	47	8	25	1.013
VI	195	1.060	29	40	1.324	779	138	52	6	24	999
VII	183	1.137	31	47	1.398	754	133	48	5	21	961
VIII	188	1.099	30	50	1.367	667	104	47	5	19	862
IX	194	1.031	30	48	1.303	652	145	52	4	24	977
X	197	1.085	37	52	1.371	827	155	56	5	24	1.067
XI	191	1.047	37	50	1.325	774	136	51	5	23	989
XII	184	1.012	34	48	1.278	772	151	49	5	24	1.001
1959	186	1.064	34	51	1.335	782	140	48	5	23	1.002
II	165	984	33	49	1.231	727	136	44	4	27	934
III	183	1.061	37	51	1.332	804	167	47	3	28	1.049
IV	199	1.142	35	56	1.432	807	164	47	4	26	1.048
V	217	1.152	34	53	1.456						

Fonte (a) • Ghisa (a)

Acier brut . Acciaino grezzo

1952	1.281	13.429	527	569	15.806	7.124	2.338	470	712	223	10.867
1953	1.402	13.001	496	521	15.420	6.659	2.108	500	537	193	9.997
1954	1.605	14.667	591	571	17.434	7.128	2.273	477	534	214	10.626
1955	2.339	17.630	690	677	21.336	8.343	2.819	548	641	280	12.631
1956	2.691	19.076	710	712	23.189	8.831	2.984	608	713	305	13.441
1957	3.042	20.033	719	713	24.507	9.216	3.174	643	734	333	14.100
1958	3.039	18.401	695	650	22.785	9.670	3.279	630	711	343	14.633
1957	272	1.668	63	63	2.066	774	256	54	61	25	1.170
VIII	277	1.720	64	60	2.121	707	187	52	39	20	1.005
IX	255	1.690	60	59	2.064	782	275	56	59	30	1.202
X	284	1.815	66	60	2.225	826	290	59	63	30	1.268
XI	289	1.768	60	59	2.176	810	285	56	67	28	1.246
XII	253	1.623	54	56	1.986	829	289	55	65	30	1.268
1958	273	1.816	71	59	2.219	855	300	60	72	32	1.319
I	244	1.622	63	52	1.981	756	282	52	66	29	1.185
II	283	1.653	66	59	2.061	871	311	60	70	32	1.344
III	245	1.517	57	58	1.877	821	280	57	67	31	1.256
IV	262	1.494	64	56	1.876	808	276	51	61	31	1.227
V	271	1.487	57	44	1.859	817	272	48	63	33	1.233
VI	243	1.577	52	49	1.921	762	253	49	64	27	1.155
VII	260	1.500	52	53	1.865	686	180	47	31	15	959
VIII	248	1.432	48	56	1.784	813	292	53	62	30	1.250
IX	252	1.520	52	62	1.886	889	299	56	64	30	1.338
X	232	1.434	60	54	1.780	780	263	48	44	26	1.161
XI	227	1.348	54	48	1.677	812	271	49	47	27	1.206
XII	249	1.489	57	51	1.846	822	266	54	49	28	1.219
1959	226	1.409	50	52	1.737	770	250	49	46	26	1.141
I	245	1.473	49	57	1.824	856	289	56	54	29	1.284
II	284	1.742	58	67	2.151						
III	275	1.621	50	59	2.005						
IV											
V											

(a) Fonte, Spiegel et ferro-manganèse carburé au haut fourneau et au four électrique à fonte et, pour l'Allemagne (R.F.), ferro-silicium au haut fourneau Ghisa, ghisa manganesifera, ferro manganese carburato all'alto forno ed al forno elettrico per ghisa e per la Germania (R.F.) ferro silicio all'alto forno

Production de produits finis laminés de la Communauté

A 16

Période Periodo	Matériel de voie · Materiale per binari			Pal- planches Palancole	Poutrelles à larges ailes Travi ad ali larghe	Autres profilés de plus de 80 mm et zorès Altri profilati da 80 mm ed oltre e zores	Ronds et carrés pour tubes Tondi e quadri per tubi	Fil machine en couronne Vergella in matasse	Aciers marchands Laminati mercantili
	Rails Rotaie	Traverses Traverse	Selles Eclisses Piastre e Stecche						
	1	2	3	4	5	6	7	8	9
1952		1.432		212		2.511	973	2.844	10.033
1953		1.497		225		2.324	980	2.491	8.859
1954		105	110	244	536	1.958	1.132	3.161	9.385
1955	892	193	138	257	658	2.383	1.323	3.638	11.456
1956	1.113	233	138	298	722	2.609	1.457	3.751	12.578
1957	1.257	236	140	319	744	2.783	1.543	3.895	12.227
1958	1.266	212	132	267	650	2.341	1.391	4.069	11.408
1957 VII	99	16	10	28	65	216	125	305	927
VIII	106	17	11	28	67	228	122	301	927
IX	109	16	11	28	65	235	133	329	1.010
X	122	19	13	30	71	252	147	367	1.055
XI	112	22	12	24	64	230	141	348	1.014
XII	106	21	12	20	63	221	137	326	969
1958 I	117	23	12	18	70	254	143	357	1.042
II	117	21	10	18	65	227	125	336	947
III	120	22	12	25	66	230	114	352	1.014
IV	123	26	10	27	62	211	106	317	941
V	116	22	12	22	60	203	107	305	905
VI	116	21	10	24	52	181	112	307	878
VII	108	14	12	20	48	186	97	317	936
VIII	101	15	12	21	42	158	100	274	802
IX	86	12	13	23	43	177	120	363	947
X	87	15	10	23	50	184	127	401	1.037
XI	88	11	9	22	43	161	118	361	890
XII	87	8	10	24	49	169	121	380	911
1959 I	101	7	13	16	46	192	120	405	977
II	96	5	11	20	42	172	100	376	919
III	90	7	11	24	49	178	115	385	988
IV	96	15	16	31	63	185	121	410	1.100
V	89	10	10	27	54	197	118	365	967

(a) Coils non relaminés dans la Communauté · Coils non laminati nella Comunità

Larges piats Larghi piatti	Feuillards et bandes à tubes à chaud Nastri stretti a caldo comprese bande per tubi	Tôles laminées à chaud Lamiere laminata a caldo		Coils produits finis (a) coils prodotti finiti	Tôles laminées à froid Lamiere laminata a freddo		Total 1 à 16 Totale 1 a 16	Production totale de coils Produzione totale di coils	Période Periodo
		de 3 mm et plus da 3 mm e oltre	de moins de 3 mm inferiori a 3 mm		de 3 mm et plus da 3 mm e oltre	de moins de 3 mm inferiori a 3 mm			
10	11	12	13	14	15	16	17	18	
352	2.273	3.932	3.080	2	4	870	28.518		1952
362	1.848	4.135	2.575	50	4	1.214	26.564		1953
295	2.569	4.120	2.841	70	13	2.130	29.561	2.833	1954
378	3.011	5.227	3.100	127	9	3.174	36.155	4.534	1955
458	3.087	6.268	2.777	129	11	3.671	39.300	5.214	1956
457	3.155	7.010	2.556	226	8	4.379	40.935	6.034	1957
421	3.227	6.516	2.554	229	40	5.080	39.803	6.760	1958
37	241	559	195	19	1	358	3.201	477	VII 1957
36	247	567	190	22	1	324	3.194	485	VIII
37	289	597	217	19	1	387	3.483	532	IX
41	305	650	234	23	1	424	3.754	593	X
34	276	615	216	18	1	397	3.524	550	XI
36	268	610	214	15	1	400	3.419	526	XII
38	308	656	241	13	1	427	3.720	604	I 1958
37	241	599	222	13	1	395	3.374	516	II
44	268	605	239	13	1	443	3.568	554	III
35	271	569	222	13	1	430	3.364	552	IV
34	250	545	200	13	4	427	3.225	544	V
36	252	541	200	16	4	419	3.169	533	VI
37	252	573	199	20	4	423	3.246	559	VII
32	232	509	177	17	2	348	2.842	487	VIII
34	284	541	222	14	4	433	3.316	604	IX
36	305	520	238	20	4	471	3.528	641	X
29	284	440	193	26	3	426	3.104	565	XI
28	280	418	201	28	4	444	3.162	601	XII
30	290	434	202	22	4	474	3.333	531	I 1959
28	274	435	191	15	4	415	3.103	632	II
29	299	462	200	17	3	453	3.310	592	III
29	336	529	223	29	5	499	3.687	648	IV
29	306	487	195	30	4	483	3.371	631	V

Production de certains produits finaux de la Communauté
Produzione di alcuni prodotti terminali della Comunità

17 A

1.000 t

Période Periodo	Fer blanc et autres tôles étamées Banda e altre lamiera stagnate		Fer noir utilisé comme tel Banda nera utilizzata come tôle	Tôles galvanisées, plombées et autrement revêtues Lamiera zincata, piombata e altre rivestite	Dynamos perte: 1,3 w/kg et plus Dinamo perdite: 1,3 w/kg e più	Tôles magnétiques (a) - Lamierini magnetici (a)			Total Totale
	Par étamage électrolytique Stagnatura elettrolitica	Par étamage à chaud Per immersione a caldo				Transformateurs - Trasformatori			
						Perte de 1,1 à 1,3 (exclui) w/kg Perdita da 1,1 a 1,3 (escluso) w/kg	Perte de 0,9 à 1,1 (exclui) w/kg Perdita da 0,9 a 1,1 (escluso) w/kg	Perte de moins de 0,9 w/kg Perdita inferiore a 0,9 w/kg	
1952
1953
1954	62	527	96	585	227	20	10	..	257
1955	773		88	634	286	15	15	..	322
1956	222	636	86	679	294	17	18	21	350
1957	273	700	85	704	327	18	21	31	397
1958	346	648	75	632	392	19	21	34	466
1957	24	57	9	60	31	1	2	2	36
XI	20	50	8	53	31	1	2	3	37
XII	23	42	11	52	30	1	2	4	37
1958	25	51	7	60	31	1	2	3	37
I	25	49	6	49	30	2	2	2	36
II	29	57	6	52	33	2	2	2	39
III	28	54	6	48	33	2	2	2	39
IV	29	56	6	45	31	2	3	3	39
V	27	57	6	45	28	1	2	3	34
VI	26	59	7	54	32	1	1	3	37
VII	27	49	6	40	28	1	1	3	33
VIII	31	58	6	64	36	2	1	3	42
IX	32	57	7	64	36	2	1	3	42
X	31	50	6	55	40	2	2	3	47
XI	36	50	6	57	35	2	2	3	42
XII									
1959	40	52	6	65	35	2	1	4	42
I	40	52	5	57	36	3	2	4	45
II	40	55	6	60	35	4	2	3	44
III	44	60	8	65	39	4	2	3	44
IV	42	57	8	69	39	4	2	5	50
V									

(a) Les chiffres représentent les livraisons des usines. Les pertes se rapportent à une tôle de 0,5 mm d'épaisseur (méthode Epstein, courant à 50 périodes et sous une induction de 10000 Gauss)
Le cifre rappresentano le consegne delle imprese. Le perdite sono rapportate a una lamiera de 0,5 mm di spessore (metodo di Epstein, corrente a 50 periodi con una induzione di 10000 Gauss)

Production de produits finis et finaux

A 18

Période Periodo	Produits finis laminés · Prodotti finiti laminati									Total (3) à (9) Totale da (3) a (9)
	Matériel de voie Materiale per binari	Profilés lourds Profilati pesanti	Produits plats · Prodotti piatti						Coils produits finis (c) Coils prodotti finiti	
			Larges plats Larghi piatti	Feuillards laminés à chaud (a) Nastri laminati a caldo	Tôles laminées à chaud (b) Lamiere laminata a caldo		Tôles laminées à froid (b) Lamiere laminata a freddo (b)			
					3 mm et plus da 3 mm e oltre	Moins de 3 mm Inferiori a 3 mm	3 mm et plus da 3 mm e oltre	Moins de 3 mm Inferiori a 3 mm		
1	2	3	4	5	6	7	8	9	10	
1952	534	1.013	212	1.161	1.562	1.210	—	222	1	4.368
1953	540	960	231	848	1.804	1.050	—	241	6	4.180
1954	464	1.064	177	1.251	1.864	1.250	1	378	7	4.928
1955	664	1.318	229	1.399	2.467	1.370	3	672	34	6.173
1956	637	1.369	288	1.435	2.968	1.340	7	787	34	6.859
1957	683	1.432	287	1.572	3.376	1.269	2	983	110	7.599
1958	621	1.262	240	1.450	3.198	1.150	2	1.126	79	7.245
1957 VII	54	120	23	131	304	109	0	85	10	662
VIII	62	125	24	136	295	105	0	88	15	663
IX	57	117	23	143	279	105	0	94	11	655
X	71	136	25	158	313	116	0	104	10	726
XI	64	117	22	144	293	103	0	95	9	666
XII	55	118	22	123	290	96	0	90	4	625
1958 I	62	137	21	152	324	112	0	101	3	713
II	60	130	22	114	298	105	0	88	2	629
III	60	131	25	109	287	113	0	96	4	634
IV	60	116	21	117	272	99	0	89	4	602
V	64	113	22	108	279	93	0	91	3	596
VI	65	97	23	107	273	82	0	84	5	574
VII	58	93	22	128	319	94	0	96	10	669
VIII	54	93	18	113	295	86	0	97	6	615
IX	38	90	18	123	253	92	0	98	5	589
X	34	90	19	134	237	97	0	106	6	599
XI	33	80	15	126	191	91	0	92	12	527
XII	34	92	13	119	170	86	0	88	19	495
1959 I	54	103	15	127	178	92	0	95	11	518
II	52	84	18	119	185	84	0	91	6	503
III	50	93	16	131	194	86	0	104	8	539
IV	65	107	17	157	254	100	0	120	18	666
V	54	108	16	133	235	84	0	111	14	593

(a) Et bandes à tubes · Compresse bande per tubi

(b) Y compris fer noir · Compresa banda nera

Produzione di prodotti finiti e terminali

18 A

1.000 t

Produits finis (suite) · Prodotti finiti (seguito)				Certains produits finaux · Alcuni prodotti terminali					Période Periodo			
Autres produits · Altri prodotti				Total général Totale generale	Fer blanc et autres tôles étamées Banda e altre lamiere stagnate	Fer noir utilisé comme tel Banda nera utilizzata come tale	Tôles revêtues (d) Lamiere rivestite	Tôles magnétiques Lamierini magnetici				
Fil machine Vergella	Ronds et carrés pour tubes Tondi e quadri per tubi	Aciers marchands Laminati mercantili	Total (11) à (13) Totale da (11) a (13)						11	12	13	14
1.011	522	2.968	4.501	10.416	171	71	137	118				1952
855	539	2.842	4.236	9.916	143	67	107	101				1953
1.133	708	2.983	4.824	11.280	162	65	139	141				1954
1.336	786	3.699	5.821	13.977	201	64	163	185				1955
1.438	846	4.205	6.489	15.354	199	56	156	191				1956
1.466	880	4.094	6.440	16.154	227	56	154	209				1957
1.467	817	3.614	5.898	15.026	189	47	143	233				1958
128	69	327	524	1.360	23	5	12	17	VII			1957
129	75	330	534	1.384	23	4	12	18	VIII			
124	73	334	531	1.360	22	5	13	21	IX			
133	84	363	580	1.513	23	6	14	19	X			
129	84	351	564	1.411	18	6	13	18	XI			
107	77	319	503	1.301	17	4	11	17	XII			
125	85	353	563	1.475	17	5	14	20	I			1958
129	74	309	512	1.331	13	4	12	20	II			
124	61	341	526	1.351	18	3	11	22	III			
108	52	308	468	1.246	16	4	11	20	IV			
105	61	301	467	1.240	16	4	10	20	V			
100	63	273	436	1.172	17	4	9	16	VI			
120	57	320	497	1.317	19	5	9	19	VII			
112	69	274	455	1.217	17	4	13	15	VIII			
134	77	289	500	1.217	16	3	14	18	IX			
147	74	314	535	1.258	15	5	14	19	X			
132	75	268	475	1.115	14	4	12	21	XI			
132	70	263	465	1.086	12	3	12	22	XII			
140	70	287	497	1.172	15	3	11	23	I			1959
132	60	268	460	1.099	18	3	11	22	II			
130	67	290	487	1.168	19	4	11	22	III			
145	76	341	562	1.400	20	5	15	26	IV			
126	73	300	499	1.254	18	5	18	20	V			

(c) Non relaminés dans la Communauté · Non rilaminati nella Comunità

(d) Galvanisées, plombées et autrement revêtues · Zincate, piombate e altrimenti rivestite

Production de produits finis et finaux

A 19

Période Periodo	Produits finis laminés - Prodotti finiti laminati									Total (3) à (9) Totale da (3) a (9)
	Matériel de voie Materiale per binari	Profilés lourds Profilati pesanti	Produits plats - Prodotti piatti						Coils produits finis (c) Coils prodotti finiti	
			Larges plats Larghi piatti	Feuillards laminés à chaud (a) Nastri laminati a caldo	Tôles laminées à chaud (b) Lamiere laminata a caldo		Tôles laminées à froid (b) Lamiere laminata a freddo			
					3 mm et plus da 3 mm e oltre	Moins de 3 mm inferiori a 3 mm	3 mm et plus da 3 mm e oltre	Moins de 3 mm inferiori a 3 mm		
1	2	3	4	5	6	7	8	9	10	
1952	69	247	38	156	264	164	—	—	—	622
1953	88	222	35	130	243	163	—	—	—	571
1954	52	251	35	139	240	107	—	—	—	521
1955	64	303	43	150	311	107	—	—	—	611
1956	55	353	52	154	367	70	—	—	—	643
1957	78	346	56	146	415	51	—	—	—	668
1958	62	294	65	220	417	44	—	—	—	746
1957 VII	7	29	5	11	36	4	—	—	—	56
VIII	5	33	5	12	35	4	—	—	—	56
IX	5	31	5	11	34	3	—	—	—	53
X	9	31	6	13	38	3	—	—	—	60
XI	5	30	5	14	36	4	—	—	—	59
XII	7	27	4	12	35	3	—	—	—	54
1958 I	2	37	6	16	41	3	—	—	—	66
II	5	27	5	17	33	4	—	—	—	59
III	7	31	6	22	37	5	—	—	—	70
IV	8	26	5	20	32	3	—	—	—	60
V	5	27	5	19	31	4	—	—	—	59
VI	5	21	5	18	36	4	—	—	—	63
VII	8	23	6	18	38	4	—	—	—	66
VIII	8	17	6	14	32	4	—	—	—	56
IX	6	20	6	18	38	4	—	—	—	66
X	4	24	5	22	38	4	—	—	—	69
XI	3	23	4	16	31	3	—	—	—	54
XII	2	16	5	18	32	4	—	—	—	59
1959 I	3	20	5	18	29	4	—	—	—	56
II	5	22	3	17	33	3	—	—	—	56
III	7	19	4	17	33	4	—	—	—	58
IV	5	19	3	21	34	4	—	—	—	62
V	3	23	3	18	21	3	—	—	—	45

(a) Et bandes à tubes - Compresa bande per tubi

(b) Y compris fer noir - Compresa banda nera

Produzione di prodotti finiti e terminali

19 A

1.000 t

Produits finis (suite) · Prodotti finiti (seguito)					Certains produits finaux · Alcuni prodotti terminali				Période Periodo
Autres produits · Altri prodotti				Total général Totale generale	Fer blanc et tôles étamées Banda e altre lamiera stagnate	Fer noir utilisé comme tel (e) Banda nera utilizzata come tale	Tôles revêtues (e) (d) Lamiere rivestite	Tôles magnétiques (e) Lamierini magnetici	
Fil machine Vergella	Ronds et carrés pour tubes Tondi e quadri per tubi	Aciers marchands Laminati mercantili	Total (11) à (13) Totale da (11) a (13)						
11	12	13	14	15	16	17	18	19	
226	61	695	982	1.920	47			1952	
195	61	645	901	1.782	42			1953	
231	52	669	952	1.776	60			1954	
248	59	809	1.116	2.094	66			1955	
251	63	879	1.193	2.244	72			1956	
257	65	916	1.238	2.330	70			1957	
248	62	977	1.287	2.389	73			1958	
22	6	83	111	203	7			VII 1957	
21	6	84	111	205	6			VIII	
21	6	77	104	193	5			IX	
24	6	83	113	213	5			X	
21	5	77	103	197	5			XI	
20	6	76	102	190	4			XII	
24	6	92	122	227	5			I 1958	
23	5	80	108	199	4			II	
22	6	81	109	217	7			III	
20	6	77	103	197	7			IV	
18	4	77	99	190	6			V	
17	6	72	95	184	6			VI	
20	6	84	110	207	8			VII	
18	3	80	101	182	7			VIII	
21	6	81	108	200	7			IX	
21	3	96	120	217	6			X	
21	4	80	105	185	4			XI	
23	6	76	105	182	4			XII	
24	5	89	118	197	4			I 1959	
23	6	83	112	195	4			II	
21	5	91	117	201	5			III	
25	6	95	126	212	6			IV	
22	5	81	108	179	6			V	

(c) Non relaminés dans la Communauté · Non rilaminati nella Comunità

d) Galvanisées, plombées et autrement revêtues · Zincate, piombate e altrimenti rivestite

) Inclus dans la production de la France · Inclusi nella produzione della Francia.

Production de produits finis et finaux

A 20

Période Periodo	Produits finis laminés · Prodotti finiti laminati										
	Matériel de voie Materiale per binari	Profils lourds Profilati pesanti	Produits plats · Prodotti piatti							Coils produits finis (c) Coils prodotti finiti	Total (3) à (9) Totale da (3) a (9)
			Larges plats Larghi piatti	Feuillards laminés à chaud (a) Nastri laminati a caldo	Tôles laminées à chaud (b) Lamiere laminata a caldo		Tôles laminées à froid (b) Lamiere laminata a freddo				
					3 mm et plus da 3 mm e oltre	Moins de 3 mm inferiori a 3 mm	3 mm et plus da 3 mm e oltre	Moins de 3 mm inferiori a 3 mm			
1	2	3	4	5	6	7	8	9	10		
1952	144	237	33	240	552	424	—	147	0	1.396	
1953	110	192	42	201	605	314	—	172	7	1.341	
1954	66	190	25	248	558	391	5	251	3	1.481	
1955	94	244	31	270	645	452	1	369	11	1.779	
1956	129	288	33	259	780	380	0	425	10	1.887	
1957	138	290	28	226	762	284	—	514	8	1.822	
1958	159	176	23	190	629	350	—	611	14	1.817	
1957 VII (f)	6	13	1	3	27	7	—	21	0	59	
VIII	10	21	3	23	62	25	—	40	1	154	
IX	12	27	1	23	70	25	—	48	0	167	
X	15	24	3	22	75	27	—	55	1	183	
XI	12	20	3	21	66	24	—	49	0	163	
XII	11	21	3	20	62	25	—	50	1	161	
1958 I	15	23	2	20	66	29	—	53	1	171	
II	16	19	3	7	61	26	—	52	1	150	
III	18	16	2	14	60	27	—	56	0	159	
IV	19	16	2	14	54	27	—	57	0	154	
V	15	12	1	17	44	23	—	53	1	139	
VI	15	10	1	15	47	29	—	51	0	143	
VII	12	12	1	11	41	22	—	42	1	118	
VIII	12	11	2	16	50	32	—	46	1	147	
IX	8	15	2	19	53	42	—	50	1	167	
X	10	14	2	20	53	44	—	52	4	175	
XI	10	12	2	19	47	21	—	46	2	137	
XII	9	15	2	20	53	30	—	53	2	160	
1959 I	9	16	2	17	54	27	—	54	3	157	
II	7	13	2	15	46	25	—	50	3	141	
III	6	16	2	20	50	29	—	52	2	155	
IV	10	16	2	18	55	30	—	64	2	171	
V	8	15	2	16	49	27	—	59	3	156	

(a) Et bandes à tubes · Comprese bande per tubi

(b) Y compris fer noir · Compresa banda nera

(c) Non relaminés dans la Communauté · Non rilaminati nella Comunità

Produzione di prodotti finiti e terminali

20 A

1.000 t

Produits finis (suite) · Prodotti finiti (seguito)					Certains produits finaux · Alcuni prodotti terminali				Période Periodo
Autres produits · Altri prodotti				Total général Totale generale	Fer blanc et tôles étamées (e) Banda e altre lamiera stagnate	Fer noir utilisé comme tel (e) Banda nera utilizzata come tale	Tôles revêtues (e)(d) Lamiere rivestite	Tôles magnétiques Lamierini magnetici	
Fil machine Vergella	Ronds et carrés pour tubes Tondi e quadri per tubi	Aciers marchands Laminati mercantili	Total (11) à (13) Totale (11) a (13)						
11	12	13	14	15	16	17	18	19	
386	26	1.478	1.890	3.667	32	—	104	8	1952
348	24	1.291	1.663	3.306	34	—	127	17	1953
438	20	1.397	1.855	3.592	57	1	180	21	1954
487	32	1.715	2.234	4.351	83	1	189	27	1955
491	49	1.866	2.406	4.710	108	1	186	29	1956
474	49	1.613	2.136	4.386	112	1	188	33	1957
503	10	1.506	2.019	4.171	110	1	149	39	1958
18	2	53	73	151	5	0	5	0	VII (f) 1957
42	4	140	186	371	10	0	14	4	VIII
40	5	137	182	388	11	0	14	3	IX
43	5	131	179	401	9	0	17	3	X
42	4	121	167	362	6	0	12	3	XI
44	5	110	159	352	8	0	11	3	XII
48	1	125	174	383	8	0	12	3	I 1958
40	1	126	167	351	10	0	8	3	II
43	1	129	173	366	10	0	8	3	III
38	1	122	161	350	10	0	12	3	IV
36	1	117	154	320	10	0	10	3	V
34	1	123	158	326	9	0	11	4	VI
35	1	107	143	285	7	0	11	2	VII
39	0	119	158	328	9	0	13	4	VIII
48	1	138	187	377	9	0	16	4	IX
50	1	147	198	397	10	0	17	4	X
41	1	119	161	320	8	0	14	3	XI
50	0	136	186	370	10	0	17	3	XII
52	1	141	194	376	9	—	19	2	I 1959
45	0	132	177	338	9	1	19	3	II
49	1	142	192	369	10	0	17	4	III
50	0	158	208	405	12	0	20	4	IV
36	1	149	186	365	11	0	21	3	V

(d) Galvanisées, plombées et autrement revêtues · Zincate, piombate e altrimenti rivestite

e) Production totale Belgique-Luxembourg · Produzione totale Belgio-Lussemburgo

Grève, qui a influencé également la production du mois de juin
Sciopero, che ha influenzato contemporaneamente la produzione di giugno

A 21

Période Periodo		Produits finis laminés · Prodotti finiti laminati									
		Matériel de voie Materiale per binari	Profilés lourds Profiliati pesanti	Produits plats · Prodotti piatti						Coils produits finis (c) Coils prodotti finiti	Total (3) à (9) Totale da (3) a (9)
				Larges plats Larghi piatti	Feuillards laminés à chaud (a) Nastri laminati a caldo	Tôles laminées à chaud (b) Lamiere laminata a caldo		Tôles laminées à froid (b) Lamiere laminata a freddo			
						3 mm et plus da 3 mm e oltre	Moins de 3 mm Inferiori a 3 mm	3 mm et plus da 3 mm e oltre	Moins de 3 mm Inferiori a 3 mm		
1	2	3	4	5	6	7	8	9	10		
1952		498	638	55	473	805	1.004	—	323	—	2.660
1953		552	581	40	431	838	811	—	487	2	2.609
1954		339	539	38	519	741	834	—	869	39	3.040
1955		417	670	46	601	890	902	0	1.221	40	3.700
1956		476	711	51	650	1.063	798	—	1.441	20	4.023
1957		513	768	51	643	1.214	792	0	1.614	22	4.336
1958		456	734	55	726	1.222	868	—	1.892	41	4.804
1957	VII	39	61	5	53	82	61	—	147	1	349
	VIII	42	60	3	36	82	45	—	96	1	263
	IX	44	69	4	57	104	70	—	142	1	378
	X	40	68	4	61	109	76	—	149	2	401
	XI	46	67	4	54	110	72	—	145	3	388
	XII	46	60	5	62	112	77	—	145	3	404
1958	I	48	69	6	61	118	82	—	158	3	428
	II	44	62	5	61	105	75	—	140	4	390
	III	46	65	6	70	115	82	—	164	3	440
	IV	43	71	4	65	111	79	—	163	3	425
	V	36	61	4	56	100	70	—	156	3	389
	VI	35	64	4	67	102	73	—	167	4	417
	VII	28	60	4	44	91	68	—	168	1	376
	VIII	30	48	3	48	75	47	—	103	5	281
	IX	31	62	4	67	108	74	—	160	2	415
	X	37	66	5	68	114	81	—	179	3	450
	XI	39	49	4	63	94	68	—	158	7	394
	XII	37	56	5	57	89	69	—	178	2	400
1959	I	34	52	4	66	96	70	—	189	2	427
	II	31	52	4	63	92	66	—	162	3	390
	III	28	56	4	70	98	69	—	169	3	413
	IV	28	66	5	74	100	75	—	182	5	441
	V	25	67	4	70	96	68	—	177	7	422

(a) Et bandes à tubes · Compresa bande per tubi

(b) Y compris fer noir · Compresa banda nera

Produzione di prodotti finiti e terminali

21

A

1.000 t

Produits finis (suite) · Prodotti finiti (seguito)				Certains produits finaux · Alcuni prodotti terminali					Période Periodo
Autres produits · Altri prodotti				Total général Totale generale	Fer blanc et tôles étamées Banda e altre lamiere staginate	Fer noir utilisé comme tel (e) Banda nera utilizzata come tale	Tôles revêtues (e) (d) Lamiere rivestite	Tôles magnétiques (e) Lamierini magnetici	
Fil machine Vergella	Ronds et carrés pour tubes Tondi e quadri per tubi	Aciers marchands Laminati mercantili	Total (11) à (13) Totale da (11) a (13)						
11	12	13	14	15	16	17	18	19	
699	284	2.817	3.800	7.596	145	23	191	80	1952
567	272	2.287	3.126	6.868	196	21	182	63	1953
708	269	2.370	3.347	7.265	244	25	245	78	1954
830	319	2.980	4.129	8.916	317	19	259	86	1955
850	347	3.145	4.342	9.552	345	21	290	103	1956
955	371	3.125	4.451	10.068	395	21	289	127	1957
1.118	336	3.019	4.473	10.467	407	19	282	163	1958
81	33	239	353	802	36	2	23	11	VII 1957
58	25	190	273	638	29	1	15	9	VIII
83	34	256	373	864	35	1	25	12	IX
100	33	272	405	914	32	2	25	13	X
87	33	268	388	889	30	1	24	13	XI
91	36	282	409	919	29	2	24	11	XII
98	32	292	422	967	33	2	18	13	I 1958
89	32	265	386	882	34	2	24	12	II
101	31	289	421	972	35	2	27	13	III
97	31	267	395	934	33	2	23	13	IV
89	26	245	360	846	34	2	20	13	V
98	29	249	376	892	34	2	22	14	VI
80	20	243	343	806	35	2	25	12	VII
59	19	179	257	616	27	1	11	11	VIII
91	29	249	369	877	35	2	28	15	IX
108	32	273	413	966	34	2	28	16	X
100	25	228	353	835	33	1	23	15	XI
106	31	241	378	871	40	1	25	15	XII
111	28	248	387	900	42	2	27	18	I 1959
107	22	240	369	842	40	1	23	14	II
118	26	248	392	889	43	1	28	14	III
118	27	275	420	955	45	1	25	15	IV
110	28	227	365	879	41	2	24	14	V

c) Non relaminés dans la Communauté · Non rilaminati nella Comunità
Galvanisées, plombées et autrement revêtues · Zincate, piombate e altrimenti rivestite
Production totale France et Sarre · Produzione totale Francia e Sarre

Production de produits finis et finaux

A 22

Période Periodo	Produits finis laminés · Prodotti finiti laminati									
	Matériel de voie Materiale per binari	Profils lourds Profilati pesanti	Produits plats · Prodotti piatti						Coils produits finis (c) Coils prodotti finiti	Total (3) à (9) Totale da (3) a (9)
			Larges plats Largh piatti	Feuillards laminés à chaud (a) Nastri laminati a caldo	Tôles laminées à chaud (b) Lamiere laminata a caldo		Tôles laminées à froid (b) Lamiere laminata a freddo			
					3 mm et plus da 3 mm e oltre	Moins de 3 mm inferiori a 3 mm	3 mm et plus da 3 mm e oltre	Moins de 3 mm inferiori a 3 mm		
1	2	3	4	5	6	7	8	9	10	
1952	57	144	14	120	372	193	4	65	—	768
1953	70	135	11	116	250	172	4	87	—	640
1954	116	251	18	159	361	241	7	201	14	1.001
1955	94	311	29	195	529	240	5	344	28	1.370
1956	80	362	31	191	677	179	5	460	35	1.578
1957	116	415	32	197	798	155	5	655	46	1.888
1958	185	324	35	223	586	135	38	748	41	1.806
1957 VII	10	38	3	15	70	12	0	64	5	169
VIII	9	32	2	13	62	10	0	46	2	135
IX	9	32	3	22	72	13	0	51	3	164
X	11	40	4	18	75	12	1	58	6	174
XI	10	37	1	12	66	12	1	51	3	146
XII	10	38	2	14	69	12	0	58	5	160
1958 I	12	30	3	21	65	13	0	55	3	160
II	11	28	1	14	64	11	0	60	3	153
III	12	32	5	18	63	12	0	65	3	166
IV	16	32	3	19	58	13	1	62	3	159
V	17	32	2	21	50	11	4	69	3	160
VI	15	25	3	15	47	11	4	58	3	141
VII	19	24	3	20	45	11	4	67	5	155
VIII	16	18	2	12	24	9	2	54	2	102
IX	19	24	3	21	44	10	4	64	4	150
X	17	26	3	21	43	12	4	71	5	159
XI	14	28	3	21	43	10	3	68	3	151
XII	16	26	3	21	37	12	3	66	4	146
1959 I	16	28	3	21	39	9	4	69	1	146
II	11	28	1	21	41	11	3	54	3	134
III	11	28	2	21	47	12	3	64	1	150
IV	10	27	1	25	48	13	4	69	1	161
V	12	20	4	26	47	12	4	70	2	165

(a) Et bandes à tubes · Compresa bande per tubi

(b) Y compris fer noir · Compresa banda nera

Produzione di prodotti finiti e terminali

22 A

1.000 t

Produits finis (suite) · Prodotti finiti (seguito)				Certains produits finaux · Alcuni prodotti terminali					Période Periodo
Autres produits · Altri prodotti				Total général Totale generale	Fer blanc et tôles étamées Banda e altre lamiera stagnate	Fer noir utilisé comme tel Banda nera utilizzata come tale	Tôles revêtues (d) Lamiere rivestite	Tôles magnétiques Lamierini magnetici	
Fil machine Vergella	Ronds et carrés pour tubes Tondi e quadri per tubi	Aciers marchands Laminati mercantili	Total (11) à (13) Totale da (11) a (13)						
11	12	13	14	15	16	17	18	19	
249	80(e)	999	1.328	2.297	28	—	13	24	1952
296	84(e)	925	1.305	2.150	20	—	19	16	1953
321	83	1.034	1.438	2.806	24	0	20	28	1954
404	128	1.242	1.774	3.549	44	0	23	31	1955
399	152	1.403	1.954	3.974	69	4	47	31	1956
427	179	1.473	2.079	4.499	101	3	74	32	1957
428	166	1.388	1.982	4.297	124	3	57	36	1958
33	16	140	189	406	11	0	6	3	VII 1957
25	12	101	138	314	9	0	6	3	VIII
36	16	131	183	388	8	0	5	3	IX
43	19	122	184	409	7	0	7	3	X
39	16	120	175	368	5	0	7	3	XI
36	14	111	161	369	7	0	7	3	XII
36	18	110	164	366	8	0	6	3	I 1958
30	14	100	144	336	8	0	4	2	II
38	16	100	154	364	10	0	6	2	III
31	15	96	142	349	10	0	2	2	IV
34	15	95	144	353	11	0	4	1	V
31	14	86	131	312	10	0	3	4	VI
38	14	105	157	355	9	0	5	3	VII
24	10	80	114	250	10	0	3	3	VIII
42	7	110	159	352	12	0	6	4	IX
44	17	122	183	385	13	0	6	4	X
39	13	113	165	358	13	0	6	4	XI
42	14	111	167	355	11	0	4	4	XII
46	16	120	182	372	11	0	5	3	I 1959
45	12	107	164	337	10	1	6	3	II
39	16	126	181	370	9	0	6	3	III
45	12	137	194	392	10	0	6	4	IV
41	11	123	175	372	12	0	6	4	V

(c) Non relaminés dans la Communauté · Non rilaminati nella Comunità

d) Galvanisées, plombées et autrement revêtues · Zincate, piombate e altrimenti rivestite

) Estimation · Valutazione

Production de produits finis et finaux

A 23

Période Periodo	Produits finis laminés · Prodotti finiti laminati										
	Matériel de voie Materiale per binari	Profilés lourds Profilati pesanti	Produits plats · Prodotti piatti							Coils produits finis (c) Coils prodotti finiti	Total (3) à (9) Totale da (3) a (9)
			Larges plats Larghi piatti	Feuillards laminés à chaud (a) Nastri laminati a caldo	Tôles laminées à chaud (b) Lamiere laminata a caldo		Tôles laminées à froid (b) Lamiere laminata a freddo				
					3 mm et plus da 3 mm e oltre	Moins de 3 mm Inferiori a 3 mm	3 mm et plus da 3 mm e oltre	Moins de 3 mm Inferiori a 3 mm			
1	2	3	4	5	6	7	8	9	10		
1952	130	432	—	93	148	10	—	113	1	365	
1953	137	459	3	80	108	3	—	135	4	333	
1954	70	443	1	203	79	3	—	205	7	498	
1955	81	452	1	335	99	2	—	230	14	681	
1956	107	547	2	338	133	1	—	213	27	714	
1957	106	595	3	314	139	1	—	226	29	712	
1958	128	468	3	358	132	1	—	234	32	760	
1957 VII	10	49	0	24	12	0	—	18	3	57	
VIII	6	52	0	23	12	—	—	19	3	57	
IX	9	51	0	28	11	—	—	18	3	60	
X	8	54	0	28	12	—	—	19	3	62	
XI	9	47	0	27	11	0	—	19	2	59	
XII	10	41	0	30	11	—	—	19	3	63	
1958 I	13	47	0	31	11	—	—	19	4	65	
II	12	44	0	23	11	0	—	19	3	56	
III	12	46	0	32	11	0	—	19	2	64	
IV	13	40	0	32	11	0	—	19	2	64	
V	13	41	0	24	11	0	—	19	3	57	
VI	12	39	0	26	10	0	—	19	3	58	
VII	11	41	1	27	12	0	—	20	2	62	
VIII	8	33	1	24	11	0	—	19	3	58	
IX	8	34	0	30	12	0	—	20	2	64	
X	10	36	0	34	12	—	—	21	2	69	
XI	8	32	0	35	10	—	—	20	2	67	
XII	8	36	0	39	10	—	—	21	2	72	
1959 I	6	35	0	32	10	0	—	23	2	67	
II	6	35	0	34	9	0	—	19	1	63	
III	7	38	0	33	10	0	—	23	3	69	
IV	8	44	0	36	10	—	—	22	3	71	
V	7	45	0	38	9	0	—	22	3	72	
VI	7	43	0	41	9	—	—	19	4	73	

(a) Et bandes à tubes · Compresa bande per tubi

(b) Y compris fer noir · Compresa banda nera

Produzione di prodotti finiti e terminali

23 A

1.000 t

Produits finis (suite) · Prodotti finiti (seguito)				Certains produits finaux · Alcuni prodotti terminali					Période Periodo			
Autres produits · Altri prodotti				Total général Totale generale	Fer blanc et tôles étamées (e) Banda e altre lamiere stagnate	Fer noir utilisé comme tel (e) Banda nera utilizzata come tale	Tôles revêtues (e) (d) Lamiere rivestite	Tôles magnétiques (e) (d) Lamierini magnetici				
Fil machine Vergella	Ronds et carrés pour tubes Tondi e quadri per tubi	Aciers marchands Laminati mercantili	Total (11) à (13) Totale da (11) a (13)							11	12	13
223	—	1.024	1.247	2.174				—	1952			
172 r	—	812	984	1.913				—	1953			
246	—	876	1.122	2.133				—	1954			
236	—	952	1.188	2.402				—	1955			
217	—	1.017	1.234	2.602				—	1956			
216	—	960	1.176	2.589				—	1957			
210	—	867	1.077	2.433				—	1958			
17	—	82	99	215				—	VII 1957			
18	—	79	97	212				—	VIII			
16	—	73	89	209				—	IX			
18	—	81	99	223				—	X			
20	—	74	94	209				—	XI			
20	—	70	90	204				—	XII			
19	—	69	88	213				—	I 1958			
20	—	63	83	195				—	II			
17	—	72	89	211				—	III			
15	—	70	85	202				—	IV			
17	—	67	84	195				—	V			
18	—	70	88	197				—	VI			
16	—	74	90	204				—	VII			
15	—	68	83	182				—	VIII			
18	—	75	93	199				—	IX			
20	—	81	101	216				—	X			
18	—	78	96	203				—	XI			
18	—	81	99	215				—	XII			
24	—	88	112	220				—	I 1959			
16	—	83	99	203				—	II			
18	—	90	108	222				—	III			
19	—	92	111	234				—	IV			
20	—	81	101	225				—	V			
18	—	91	109	232				—	VI			

(c) Non relaminés dans la Communauté · Non rilaminati nella Comunità

) Galvanisées, plombées et autrement revêtues · Zincate, piombate e altrimenti rivestite

) Inclus dans la production en Belgique · Inclusi nella produzione del Belgio

Production de produits finis et finaux

A 24

Période Periodo	Produits finis laminés · Prodotti finiti laminati										
	Matériel de voie Materiale per binari	Profilés lourds Profilati pesanti	Produits plats · Prodotti piatti							Coils produits finis (c) Coils prodotti finiti (c)	Total (3) à (9) Totale da (3) a (9)
			Larges plats Larghi piatti	Feuillards laminés à chaud (a) Nastri laminati a caldo (a)	Tôles laminées à chaud (b) Lamiere laminata a caldo (b)		Tôles laminées à froid (b) Lamiere laminata a freddo (b)				
					3 mm et plus da 3 mm e oltre	Moins de 3 mm inferiori a 3 mm	3 mm et plus da 3 mm e oltre	Moins de 3 mm inferiori a 3 mm			
1	2	3	4	5	6	7	8	9	10		
1952	—	12	—	30	229	75	0	0	0	334	
1953	—	0	—	42	287	62	—	92	31	514	
1954	—	—	—	50	277	15	—	227	0	569	
1955	—	—	—	60	286	27	—	337	1	711	
1956	—	—	—	60	280	8	—	344	3	695	
1957	—	—	—	57	305	6	—	388	9	765	
1958	—	—	—	60	331	7	—	469	23	890	
1957 VII	—	—	—	5	29	0	—	23	—	57	
VIII	—	—	—	4	19	1	—	35	—	59	
IX	—	—	—	5	28	1	—	35	—	69	
X	—	—	—	6	27	0	—	38	1	72	
XI	—	—	—	4	32	0	—	38	0	74	
XII	—	—	—	5	29	0	—	38	—	72	
1958 I	—	—	—	7	32	1	—	40	—	80	
II	—	—	—	6	28	1	—	36	—	71	
III	—	—	—	4	29	1	—	43	—	77	
IV	—	—	—	4	30	1	—	40	—	75	
V	—	—	—	5	29	0	—	39	—	73	
VI	—	—	—	5	27	0	—	40	—	72	
VII	—	—	—	4	28	0	—	31	—	63	
VIII	—	—	—	5	21	1	—	32	—	59	
IX	—	—	—	6	32	0	—	42	—	80	
X	—	—	—	6	23	0	—	44	8	81	
XI	—	—	—	4	25	0	—	43	10	82	
XII	—	—	—	6	27	0	—	39	5	77	
1959 I	—	—	—	6	28	1	—	43	3	81	
II	—	—	—	6	29	1	—	39	—	75	
III	—	—	—	6	30	1	—	41	—	78	
IV	—	—	—	6	27	1	—	42	—	76	
V	—	—	—	5	30	1	—	43	—	79	

(a) Et bandes à tubes · Compresa bande per tubi

(b) Y compris fer noir · Compresa banda nera

Produzione di prodotti finiti e terminali

24 A

1.000 t

Produits finis (suite) · Prodotti finiti (seguito)				Certains produits finaux · Alcuni prodotti terminali					Période Periodo
Autres produits · Altri prodotti				Total général Totale generale	Fer blanc et tôles écâmées Banda e altre lamiere stagnate	Fer noir utilisé comme tel Banda nera utilizzata come tale	Tôles revêtues (d) Lamiere rivestite (d)	Tôles magnétiques Lamierini magnetici	
Fil machine Vergella	Ronds et carrés pour tubes Tondi e quadri per tubi	Aciers marchands Laminati mercantili	Total (11) à (13) Totale da (11) a (13)						16
11	12	13	14	15	16	17	18	19	
50	—	52	102	448	0	0	—	—	1952
58	—	57	115	629	7	1	—	—	1953
84	—	57	141	710	42	5	—	0	1954
97	—	59	156	867	61	4	—	0	1955
105	—	63	168	863	66	5	—	0	1956
101	—	45	146	911	68	4	—	—	1957
93	—	38	131	1.021	90	4	—	—	1958
5	—	4	9	66	6	0	—	—	VII 1957
6	—	4	10	69	5	0	—	—	VIII
9	—	4	13	82	6	0	—	—	IX
7	—	4	11	83	6	0	—	—	X
11	—	3	14	88	6	0	—	—	XI
7	—	1	8	80	5	0	—	—	XII
8	—	1	9	89	5	0	—	—	I 1958
6	—	3	9	80	4	0	—	—	II
9	—	2	11	88	6	0	—	—	III
6	—	3	9	84	6	0	—	—	IV
7	—	3	10	83	7	0	—	—	V
8	—	5	13	85	7	0	—	—	VI
7	—	3	10	73	9	0	—	—	VII
7	—	2	9	68	7	0	—	—	VIII
8	—	5	13	93	11	0	—	—	IX
10	—	4	14	95	10	0	—	—	X
10	—	4	14	96	10	0	—	—	XI
8	—	3	11	88	8	0	—	—	XII
8	—	4	12	93	11	0	—	—	I 1959
8	—	5	13	88	10	0	—	—	II
10	—	2	12	90	10	0	—	—	III
9	0	2	11	87	11	0	—	—	IV
10	0	6	16	95	11	1	—	—	V

Non relaminés dans la Communauté · Non rilaminati nella Comunità
Galvanisées, plombées et autrement revêtues · Zincate, piombate e altrimenti rivestite

Production de moulages d'acier parachevés (a) par pays
 Produzione di getti grezzi (finiti) di acciaio (a) per paese

1.000 t

Période Periodo	Allemagne (R.F.) sans la Sarre Germania (R.F.) escl. la Sarre	Sarre	Belgique Belgio	France Francia	Italie Italia	Luxem- bourg Lussem- burgo	Pays-Bas Paesi Bassi	Commu- nauté Comunità
1955	315	12	68	176 (b)	79	3	12	665
1956	350	12	74	178 (b)	80	3	10	707
1957	333	12	77	196 (b)	85	3	10	716
1958	287	12	64	190(b)	85	3	12	653
1957 I	31	1	7	18	7	0	1	65
II	28	1	7	17	7	0	1	61
III	29	1	7	17	7	0	1	62
IV	28	1	7	17	7	0	1	61
V	29	1	7	17	7	0	1	62
VI	24	1	6	16	7	0	1	55
VII	29	1	2	17	7	0	1	57
VIII	27	1	7	12	5	0	1	53
IX	27	1	7	16	7	0	1	59
X	29	1	7	17	8	0	1	63
XI	27	1	6	16	8	0	1	59
XII	25	1	7	16	8	0	1	58
1958 I	28	1	7	18	8	0	1	63
II	25	1	6	16	7	0	1	56
III	27	1	6	17	7	0	1	59
IV	25	1	6	17	7	0	1	57
V	23	1	5	16	7	0	1	53
VI	22	1	5	16	7	0	1	52
VII	25	1	4	11	8	0	1	50
VIII	22	1	5	11	5	0	1	45
IX	23	1	5	15	7	0	1	52
X	25	1	5	16	8	0	1	56
XI	21	1	4	18	7	0	1	52
XII	21	1	6	19	7	0	1	55
1959 I	23	1	4	18	6	0	1	53
II	22	1	4	16	6	0	1	50
III	22	1	4	17	7	0	1	52
IV	24	1	4	18	7	0	1	55
V	19	1	4	17	6	0	1	48
VI		1				0	1	

(a) Fonderies d'acier intégrées et indépendantes · Fonderie di acciaio integrate e indipendenti
 (b) En partie estimée · In parte valutati

Production d'aciers fins et spéciaux par pays
(lingots et moulages)

Produzione di acciai fini e speciali per paesi
(lingotti e getti)

1.000 t

Période Periodo	Allemagne (R.F.) sans la Sarre Germania (R.F.) escl. la Sarre	Benelux	France/ Sarre Francia/ Sarre	Italie Italia	Total Communauté Totale Comunità	Allemagne (R.F.) sans la Sarre Germania (R.F.) escl. la Sarre	Benelux	France/ Sarre Francia/ Sarre	Italie Italia	Total Com- munauté Totale Comunità
	A) Lingots d'aciers fins au carbone A) Lingotti di acciaio fine al carbonio					C) Aciers alliés liquides pour moulage (a) C) Acciai legati spillati per getto				
1952	447,7	76,8	741,0	306,0	1.571,5	49,0(b)	7,9	29,0	10,0	95,9
1953	388,1	54,8	470,0	298,0	1.210,9	48,0(b)	7,5	24,0	10,0	89,5
1954	376,5	69,8	492,0	380,0	1.318,3	53,0(b)	8,6	24,0	12,0	97,6
1955	469,8	104,4	637,1	498,0	1.709,3	66,8	4,7	26,0	15,9	113,4
1956	626,0	125,6	646,0	514,8	1.912,4	83,9	4,5	27,5	17,4	133,3
1957	648,9	109,9	706,9	570,6	2.036,3	81,1	5,2	30,0	19,9	136,2
1958	488,0	52,6	677,1	607,0	1.824,7	76,8	6,0	32,8	19,6	135,2
1958 IV	42,0	3,4	59,3	52,3	157,0	6,0	0,4	2,7	1,5	10,6
V	42,3	4,0	63,0	50,0	159,3	6,2	0,3	2,8	1,8	11,1
VI	42,7	3,6	60,0	56,3	162,6	6,1	0,4	2,8	1,7	11,0
VII	37,3	3,2	52,3	46,6	139,4	6,5	0,4	2,8	1,9	11,6
VIII	39,9	3,4	41,2	36,9	121,4	5,9	0,5	1,8	1,0	9,2
IX	33,5	5,1	57,8	48,2	144,6	6,4	0,5	2,8	1,6	11,3
X	37,9	5,7	58,2	56,5	158,3	6,9	0,8	2,8	2,0	12,6
XI	35,1	5,9	44,4	57,6	143,0	5,5	0,6	3,0	1,6	10,7
XII	36,4	5,4	48,1	50,5	140,4	5,5	0,6	3,0	1,6	10,7
1959 I	36,6	5,1	45,8	64,0	151,5	6,4	0,6	2,7	1,8	11,5
II	38,1	4,9	45,0	63,2	151,2	6,3	0,5	2,2	1,4	10,4
III	41,3	5,8	46,1	59,5	152,7	6,0	0,5	2,4	1,3	10,2
IV	42,7	5,6	52,2	53,4	153,9	6,8	0,2	2,2	1,4	10,6
V	35,9	4,5	50,8	49,7	140,9	5,0	0,3	2,2	1,4	8,6
	B) Lingots d'aciers spéciaux alliés B) Lingotti di acciaio speciale legato					D) Aciers fins et spéciaux (Total A + B + C) D) Acciai fini e speciali (Totale A + B + C)				
1952	776,4	41,4	599,0	214,0	1.630,8	1.273,1	126,1	1.369,0	530,0	3.298,2
1953	663,1	31,6	475,0	222,0	1.391,7	1.099,2	93,9	969,0	530,0	2.692,1
1954	871,2	28,3	566,0	238,0	1.703,5	1.300,7	106,7	1.082,0	630,0	3.119,4
1955	1.218,9	59,6	633,4	324,0	2.235,9	1.755,1	168,2	1.296,4	837,8	4.057,5
1956	1.337,6	71,8	726,5	350,2	2.486,1	2.047,5	201,9	1.400,0	882,4	4.531,8
1957	1.174,8	67,6	757,6	417,0	2.417,0	1.904,8	182,7	1.494,5	1.007,5	4.589,5
1958	1.257,2	51,0	743,5	483,2	2.534,9	1.822,0	109,6	1.453,4	1.109,8	4.494,8
1958 IV	108,6	5,3	71,0	36,9	221,8	156,6	9,1	133,0	90,7	389,4
V	116,0	4,3	63,4	43,4	227,1	164,5	8,6	129,2	95,2	397,5
VI	119,0	4,2	64,9	42,7	230,8	167,8	8,2	127,7	100,7	404,4
VII	113,6	3,4	62,1	43,1	222,2	157,4	7,0	117,2	91,6	373,2
VIII	92,3	5,8	36,0	29,2	163,3	138,1	9,7	79,0	67,1	293,9
IX	86,5	3,8	64,5	40,5	195,3	126,4	9,4	125,1	90,3	351,2
X	97,0	3,0	67,3	47,8	215,1	141,8	9,5	128,3	106,3	385,9
XI	93,0	3,1	52,4	46,1	194,6	133,6	9,6	99,8	105,3	348,3
XII	88,9	3,7	53,3	37,6	183,5	130,8	9,7	104,4	89,7	334,6
1959 I	113,1	4,4	62,4	38,1	218,0	156,1	10,1	110,9	103,9	381,0
II	108,8	2,9	59,1	39,4	210,2	153,2	8,3	106,3	104,0	371,8
III	112,3	3,9	61,5	42,8	220,5	159,6	10,2	110,0	103,6	383,4
IV	121,4	4,0	63,8	42,7	231,9	170,9	9,8	118,2	97,5	396,4
V	109,0	4,5	55,5	42,8	211,8	149,9	9,3	108,5	93,9	361,6

(a) Sans la production des fonderies d'acier indépendantes · Non compresa la produzione delle fonderie d'acciaio indipendenti

(b) Estimation · Valutazione

Production d'aciers spéciaux alliés dans la Communauté (a) et les principaux pays tiers
(lingots et moulages)

Produzione di acciai speciali legati nella Comunità (a) e i principali paesi terzi
(lingotti e getti)

1.000 t

Période Periodo	Communauté (b) Comunità (b)	Etats-Unis Stati Uniti	Royaume-Uni Regno Unito	Suède (c) Svezia (c)	Autriche Austria	Japon (d) Giappone (d)
Production totale · Produzione totale						
1952	1.726,7	8.286,9	1.153,3	.	.	361,1
1953	1.481,2	9.369,6	1.083,0	.	.	488,5
1954	1.801,1	6.525,4	1.070,9	401,4	.	470,4
1955	2.348,2	9.670,8	1.238,4	487,6	376,0	510,4
1956	2.619,4	9.417,6	1.310,3	535,8	387,0	792,0
1957	2.553,1	8.073,0	1.333,0	529,8	402,0	1.001,6
1958	2.670,1	6.007,7	1.178,2	470,5	332,8	811,2
1957						
I	225,5	853,7	127,9*)	} 148,6	} 105,0	83,2
II	208,7	721,9	109,5			88,0
III	223,6	781,2	103,8	} 134,3	} 99,0	94,4
IV	199,8	699,8	89,2			91,2
V	215,6	715,8	140,3*)	} 118,7	} 102,0	100,8
VI	204,2	631,7	99,3			104,0
VII	203,5	588,1	107,5*)	} 128,2	} 96,0	99,2
VIII	191,4	655,7	82,5			84,8
IX	214,5	612,3	113,7	} 130,9	} 81,5	70,4
X	232,1	682,8	145,9*)			64,0
XI	221,7	611,2	116,6	} 128,7	} 84,5	60,8
XII	212,8	515,2	96,4			62,4
1958						
I	244,0	531,1	132,9*)	} 128,7	} 84,5	54,4
II	224,2	430,6	120,4			57,6
III	249,1	454,5	120,8	} 115,8	} 77,8	62,4
IV	232,4	357,4	120,4*)			65,6
V	238,2	413,7	88,6	} 95,1	} 89,0	59,2
VI	241,8	423,1	94,9			65,6
VII	233,8	386,5	81,6	} 130,9	} 81,5	68,8
VIII	172,5	482,5	56,2			68,8
IX	206,6	544,8	78,0	} 128,7	} 84,5	72,0
X	227,6	690,0	105,4*)			76,8
XI	205,3	640,3	82,6	} 130,9	} 81,5	81,6
XII	194,2	647,9	96,6*)			75,2
1959						
I	229,5	750,2	95,6			81,6
II	220,6	826,2	97,0			89,6
III	230,7	981,5	118,8*)			97,6
IV	242,5	952,5	106,5			102,4 p
V	220,4	974,0				

(a) Les définitions ne sont pas exactement comparables entre pays (ex.: pour les pays anglo-saxons il s'agit de tous les aciers alliés); d'autre part pour la Suède et l'Autriche les aciers fins au carbone sont inclus alors qu'il ne le sont pas pour les autres pays

Le definizioni non sono esattamente paragonabili fra paesi (es.: per i paesi anglosassoni trattasi di tutti gli acciai legati); d'altronde per la Svezia e l'Austria gli acciai fini al carbonio sono inclusi allorché non lo sono per gli altri paesi

(b) Sans la production des fonderies d'acier indépendantes · Non compresa la produzione delle fonderie d'acciaio indipendenti

(c) L'acier liquide pour moulage inclus dans ces chiffres a été estimé en multipliant par le coefficient 1,8 la production de moulages parachevés L'acciaio spillato per getti incluso in queste cifre è stato stimato moltiplicando per il coefficiente 1,8 la produzione di getti puliti (preparati)

(d) La production d'aciers spéciaux en équivalent d'acier brut a été estimée en multipliant par le coefficient 1,6 la production de produits laminés en aciers spéciaux

La produzione di acciai speciali in equivalente di acciaio grezzo è stata stimata moltiplicando per il coefficiente 1,6 la produzione di prodotti laminati in acciaio speciale

*) Mois de cinq semaines · Mese di cinque settimane

Production des sous-produits des hauts fourneaux et des aciéries de la Communauté
Produzione dei sotto-prodotti degli alti forni e delle acciaierie della Comunità

1.000 t

Période Periodo	Poussières de gueulard · Polveri d'alto forno		Laitier de hauts fourneaux Loppe d'alto forno	Scories brutes Thomas Scorie grezze Thomas	
	Tonnages réels Quantità	Fer contenu Contenuto in ferro			
1954	4.199	1.517	25.779	5.372	
1955	5.848	2.177	31.850	6.490	
1956	6.468	2.394	34.482	6.857	
1957	6.995	2.545	36.033	7.007	
1958	6.318	2.307	34.326	6.804	
1957	I	600	218	3.035	605
	II	537	195	2.763	557
	III	602	218	3.046	604
	IV	563	204	2.901	572
	V	612	221	3.109	593
	VI	575	209	2.867	532
	VII	552	202	2.934	546
	VIII	550	199	3.007	590
	IX	588	213	3.012	591
	X	620	228	3.200	632
	XI	599	221	3.106	597
	XII	597	217	3.053	588
1958	I	592	216	3.135	614
	II	537	198	2.803	552
	III	611	223	3.060	609
	IV	568	210	2.915	565
	V	537	197	2.880	559
	VI	518	189	2.809	547
	VII	506	186	2.829	564
	VIII	474	172	2.683	536
	IX	480	173	2.781	566
	X	504	183	2.944	599
	XI	492	179	2.766	543
	XII	499	181	2.721	550
1959	I	496	184	2.782	566
	II	459	171	2.579	529
	III	517	190	2.854	569
	IV				619

Nombre de hauts fourneaux et de fours électriques à fonte existants et en activité par pays
 Numero di alti forni e di forni elettrici per ghisa esistenti e in attività per paese

29 A

Période Periodo Fin de trimestre Fine trimestre	Hauts fourneaux · Altri forni						Total Communauté Totale Comunità	Pays-Bas Paesi Bassi	Luxembourg Lussemburgo	Italie Italia	France Francia	Belgique Belgio	Sarre	Allemagne (R.F.) sans la Sarre Germania (R.F.) escl. la Sarre	Fours électriques à fonte Forni elettrici per ghisa
	Total Communauté Totale Comunità														
Existants · Esistenti															
1957 1er trim.	123	30	53	149	11	31	3	400	65						
2e trim.	124	30	53	149	11	31	3	401	65						
3e trim.	123	30	53	147	11	31	3	398	66						
4e trim.	125	30	53	146	11	31	3	399	63						
1958 1er trim.	124	30	56	147	11	31	4	403	59						
2e trim.	124	30	54	147	11	32	4	402	58						
3e trim.	122	30	54	147	11	32	4	400	59						
4e trim.	122	30	56	147	11	32	4	402	59						
1959 1er trim.	122	30	56	147	11	32	4	402	55						
Dont en activité · Di cui in attività															
1957 1er trim.	109	27	51	124	9	29	2	351	21						
2e trim.	110	28	30	125	9	28	3	333	45						
3e trim.	112	28	50	124	9	28	3	354	26						
4e trim.	111	26	51	124	9	28	3	352	14						
1958 1er trim.	104	26	51	124	9	28	3	345	17						
2e trim.	99	27	46	117	8	29	3	329	40						
3e trim.	96	25	51	115	9	28	3	327	30						
4e trim.	93	25	49	113	9	28	3	320	8						
1959 1er trim.	96	27	49	113	9	28	3	325	13						

Nombre d'appareils existants et en activité dans les aciéries par pays
Numero di forni esistenti ed in attività nelle acciaierie per paese

30

A

Période Periodo	Allemagne (R.F.) sans la Sarre	Sarre	Belgique Belgio	France Francia	Italie Italia	Luxembourg Lussemburgo	Pays-Bas Paesi Bassi	Communauté Comunità
Convertisseurs Thomas - Convertitori Thomas								
1. Existants - Esistenti								
1957 1er trim.	68	19	54	102	4	25	—	272
2e trim.	70	19	54	102	4	25	—	274
3e trim.	70	19	54	102	4	25	—	274
4e trim.	70	20	54	102	4	25	—	275
1958 1er trim.	71	20	54	102	4	25	—	276
2e trim.	71	21	54	102	4	29	—	281
3e trim.	71	21	54	104	4	28	—	282
4e trim.	71	21	56	104	4	28	—	284
1959 1er trim.	71	21	54	104	4	25	—	279
2. En activité - In attività								
1957 1er trim.	58	17	51	96	1	25	—	248
2e trim.	61	17	29	96	1	24	—	228
3e trim.	61	17	53	98	1	25	—	255
4e trim.	59	17	52	98	1	24	—	251
1958 1er trim.	60	17	51	98	1	25	—	252
2e trim.	57	19	51	97	1	28	—	253
3e trim.	59	18	52	94	1	27	—	251
4e trim.	58	18	52	95	1	28	—	252
1959 1er trim.	57	18	52	99	1	25	—	252
Fours Martin - Forni Martin								
1. Existants - Esistenti								
1957 1er trim.	209	15	26	125	74	—	11	460
2e trim.	210	15	26	125	73	—	11	460
3e trim.	213	15	26	123	75	—	11	463
4e trim.	214	15	26	124	75	—	11	465
1958 1er trim.	215	15	26	125	76	—	11	468
2e trim.	214	15	26	123	75	—	11	464
3e trim.	214	15	26	120	75	—	11	461
4e trim.	214	15	26	111	74	—	11	451
1er trim.	213	15	26	109	66	—	11	440
Dont (a)								
Di cui								
1								

	175	14	23	87	56	10	365	
1er trim.								
2e trim.	180	13	7	86	58	9	353	
3e trim.	176	12	22	81	60	10	361	
4e trim.	170	14	18	81	54	8	345	
1958 1er trim.	157	14	16	80	51	9	327	
2e trim.	155	13	17	73	47	8	313	1
3e trim.	133	12	18	76	44	7	290	
4e trim.	126	12	12	66	43	7	266	
1959 1er trim.	143	11	14	71	42	7	288	

	Fours électriques · Forni elettrici		1. Existants · Esistenti		2. En activité · In attività		Dont (b) Di cui	
1957 1er trim.	147	5	28	128	195	5	516	138
2e trim.	146	5	29	127	195	5	515	139
3e trim.	150	5	30	128	197	5	523	140
4e trim.	156	5	30	128	201	5	533	141
1958 1er trim.	160	5	30	129	203	5	540	142
2e trim.	158	5	30	128	203	5	537	142
3e trim.	158	5	30	127	204	5	537	144
4e trim.	158	5	30	118	203	5	527	143
1959 1er trim.	159	5	30	119	188	5	514	143
1957 1er trim.	131	4	20	100	140	5	408	108
2e trim.	128	3	13	99	152	5	408	106
3e trim.	130	4	19	96	143	5	404	106
4e trim.	133	5	19	94	137	5	400	105
1958 1er trim.	139	4	15	98	137	5	406	108
2e trim.	140	3	15	96	141	5	407	107
3e trim.	132	4	11	99	137	5	395	108
4e trim.	132	3	17	95	129	5	389	107
1959 1er trim.	138	3	17	96	121	5	388	107

(a) Acides · Acidi
(b) A induction · A induzione

Main-d'œuvre occupée



Mano d'opera occupata

Main-d'œuvre employée par service dans la Communauté
 Personale occupato nell'industria siderurgica della Comunità ripartito per categorie

Personnel ayant une activité sidérurgique (au sens du Traité) Personale con un'attività siderurgica (ai sensi del Trattato)	1954	1955	1956	1957	1958	1958	1958
	31. 12.	30. 9.	31. 12.	31. 12.	30. 6.	30. 9.	31. 12.
A) Ouvriers · Operai (a)							
Cokeries sidérurgiques Cokerie siderurgiche	7.067	7.261	7.648	7.497	7.298	7.388	7.368
Hauts fourneaux (b)	28.899	31.270	33.190	34.027	31.685	32.913	31.997
Alti forni (b)							
Thomas · Thomas	16.086	16.805	17.961	18.415	17.338	18.077	17.586
Martin · Martin	26.962	28.765	31.133	32.252	25.718	27.197	25.878
Électriques · Elettriche	11.480	12.605	13.590	13.501	12.433	13.399	12.324
Autres · Altre	737	647	389	553	920	742	952
Total · Totale	55.265	58.822	63.073	64.721	56.409	62.847	56.740
Laminaires · A chaud · A caldo	122.158	126.108	128.349	125.241	113.971	121.108	114.978
Laminatoi · A froid (c) · A freddo (c)	7.477	10.908	10.902	10.230	10.334	10.864	10.385
Total · Totale	129.635	137.016	139.251	135.471	124.305	131.972	125.363
Étamage, galvanisation, plombage Stagnatura, zincatura, piombatura	4.897	5.790	5.708	4.766	5.104	4.738	4.843
Services auxiliaires et annexes autonomes Servizi ausiliari e annessi autonomi	175.765	179.063	188.526	191.443	183.320	187.605	185.241
Ouvriers de l'administration Operai dell'amministrazione	5.383	6.338	6.938	7.286	6.196	6.185	5.906
Total général ouvriers Totale generale operai	406.911	425.560	444.334	445.211	414.317	425.389	417.458
Dont femmes · Di cui donne	8.007	8.038	8.111	7.618	7.129	7.710	7.117
B) Apprentis-Totals Apprendisti-Totale (iscritti)							
Total	10.170	10.379	9.819	10.481	10.569	10.780	10.617
C) Employés-Totals Impiegati-Totale (iscritti)							
Total	62.992	64.355	68.413	72.518	74.131	73.806	73.862
Dont femmes · Di cui donne	7.896	7.943	8.653	9.209	9.672	9.733	9.563
Total · Totale — A + B + C	480.073	500.294	522.566	527.217	508.557	509.919	506.643

(a) Personnel inscrit au dernier jour du trimestre jusqu'à décembre 1956. Depuis: nombre moyen d'ouvriers présents au cours du dernier mois du trimestre
 Personale iscritto all'ultimo giorno del trimestre fino a dicembre 1956. Dopo tale data: numero medio di operai presenti nel corso dell'ultimo mese del trimestre

(b) Y compris fours électriques à fonte et la préparation du minerai · Ivi compresi forni elettrici per ghisa e la preparazione del minerale

(c) Produits des produits du Traité · Produttori di prodotti del Trattato

Évolution de l'emploi (ouvriers) dans l'industrie sidérurgique de la Communauté (a)
 Sviluppo dell'impiego (operai) nell'industria siderurgica della Comunità (a)

Période Periodo	Usines sidérurgiques au sens du Traité Stabilimenti siderurgici ai sensi del Trattato			
	Ouvriers occupés en fin de mois (b) Operai occupati alla fine del mese	Mouvement de main-d'œuvre · Movimenti della mano d'opera		
		Arrivées (c) Arrivi	Départs (c) Partenze	Licenciements (d) Licenziamenti
1955 XII	428.888	4.668	4.752	751
1956 XII	445.227	4.612	4.986	1.020
1957 I	447.074	7.126	5.279	878
II	448.514	7.125	5.715	1.194
III	450.260	8.176	6.430	884
IV	453.425	9.434	6.269	782
V	455.341	7.620	5.704	699
VI	456.988	6.502	4.855	592
VII	458.841	7.837	5.984	1.135
VIII	461.520	8.066	5.387	820
IX	462.482	7.308	6.346	1.079
X	464.932	8.277	5.827	1.074
XI	465.245	4.933	4.620	868
XII	465.027	4.417	4.635	718
1958 I	465.058	6.143	6.112	880
II	464.937	5.234	5.355	1.033
III	464.319	5.160	5.778	884
IV	463.043	4.740	6.016	906
V	461.089	3.668	5.622	1.005
VI	459.491	3.149	4.747	1.002
VII	457.326	3.960	6.125	1.657
VIII	456.177	4.525	5.674	1.178
IX	454.606	4.553	6.124	1.622
X	452.216	3.986	6.376	2.053
XI	450.835	2.926	4.307	1.075
XII	449.989	2.946	3.792	545
1959 I	447.548	2.902	5.343	1.231
II	446.058	2.908	4.398	910
III	446.186	4.945	4.817	702
IV	449.823	8.577	4.940	691

(a) Ouvriers inscrits à la fin du mois · Operai iscritti alla fine del mese

(b) Ouvriers liés aux entreprises par un contrat de travail prévoyant une rémunération horaire ou journalière (poste). Pour la Belgique, en 1955 et 1956, les ouvriers occupés sont ceux figurant sur les listes de paye, ce qui ne permet pas de faire concorder exactement le nombre des ouvriers occupés et ceux des arrivées et des départs

Operai legati alle imprese da un contratto di lavoro la cui retribuzione è fatta su base oraria o giornaliera. Per il Belgio, nel 1955 e 1956, s'intendono operai occupati quelli figuranti nelle liste di paga; ciò non permette di far concordare il numero degli operai occupati con quello degli arrivi e delle partenze

(c) Y compris les mouvements de main-d'œuvre entre usines de la même société

Ivi compresi i movimenti della mano d'opera fra stabilimenti della stessa società

(d) Départs par licenciement des sociétés sidérurgiques · Partenze per licenziamento dalle società siderurgiche

Nombre d'ouvriers employés dans l'industrie sidérurgique (a) (b)
 Numero di operai impiegati nell'industria siderurgica (a) (b)

Période Periodo	Allemagne (R.F.) sans la Sarre Germania (R.F.) escl. la Sarre	Sarre	Belgique Belgio	France Francia	Italie Italia	Luxem- bourg Lussem- burgo	Pays-Bas Paesi Bassi	Commu- nauté (c) Comunità (c)
1954 XII	143.681	25.577	47.006	118.102	51.857	16.962	6.716	409.901
1955 XII	152.518	26.131	49.401	122.355	54.002	17.497	6.984	428.888
1956 XII	158.387	26.959	53.061(d)	125.942	55.363	18.265	7.250	445.227
1957 I	160.048	26.866	53.213	126.042	55.261	18.224	7.420	447.074
II	161.916	26.803	53.150	125.532	55.472	18.207	7.434	448.514
III	164.081	26.928	53.006	125.197	55.439	18.188	7.421	450.260
IV	166.447	27.009	53.052	125.310	55.977	18.213	7.417	453.425
V	167.435	26.997	53.092	125.652	56.399	18.337	7.429	455.341
VI	168.426	27.065	53.077	126.057	56.430	18.509	7.424	456.988
VII	170.064	27.161	52.842	126.521	56.235	18.567	7.451	458.841
VIII	172.089	27.379	52.862	127.037	56.050	18.612	7.491	461.520
IX	173.114	27.452	52.904	127.287	55.516	18.687	7.522	462.482
X	174.982	27.517	52.905	127.906	55.370	18.741	7.511	464.932
XI	175.404	27.615	52.773	128.144	54.995	18.775	7.539	465.245
XII	175.682	27.541	52.538	127.963	54.929	18.787	7.587	465.027
1958 I	176.039	27.421	52.506	128.093	54.500	18.791	7.708	465.058
II	176.462	27.444	52.303	128.254	54.004	18.757	7.713	464.937
III	176.024	27.592	52.154	128.293	53.743	18.743	7.770	464.319
IV	175.825	27.549	51.828	127.687	53.617	18.738	7.799	463.043
V	174.732	27.543	51.458	127.221	53.797	18.594	7.744	461.089
VI	173.842	27.564	51.337	126.890	53.531	18.551	7.776	459.491
VII	172.570	27.561	51.363	126.809	52.674	18.537	7.812	457.326
VIII	171.724	27.584	51.410	126.674	52.361	18.527	7.897	456.177
IX	169.836	27.672	51.459	126.713	52.310	18.698	7.918	454.606
X	167.921	27.652	51.427	126.778	51.754	18.744	7.940	452.216
XI	167.176	27.728	51.340	126.530	51.303	18.790	7.968	450.835
XII	166.647	27.739	51.341	126.360	51.083	18.855	7.964	449.989
1959 I	165.893	27.802	51.278	125.407	50.369	18.835	7.964	447.548
II	165.076	27.855	51.120	124.925	50.241	18.874	7.967	446.058
III	165.421	28.004	51.314	124.415	50.165	18.891	7.976	446.186
IV	168.017	28.334	51.483	124.620	50.412	18.928	8.029	444.923
V	169.515		51.598					

(a) Au sens du Traité - Ai sensi del Trattato

(b) Ouvriers inscrits à la fin du mois - Operai iscritti alla fine del mese

(c) Totaux supérieurs à ceux du tableau 31 car incluent quelques petites usines italiennes de plus
 Totali superiori a quelli della tavola 31 perchè comprendenti qualche piccolo stabilimento italiano in più

(d) Depuis décembre 1956: ouvriers inscrits, avant ouvriers figurant sur les bordereaux de salaires
 Da dicembre 1956, operai iscritti, prima di tale data operai figuranti sulla la lista di pag

Salaire horaire dans l'industrie sidérurgique au sens du Traité
(salaire direct moyen en monnaie nationale) (a)

Salario orario medio nell'industria siderurgica ai sensi del Trattato
(salario diretto medio in moneta nazionale) (a)

Période Periodo	Allemagne (R. F.) sans la Sarre Germania (R. F.) escl. la Sarre	Sarre	Belgique Belgio	France Francia	Italie Italia	Luxembourg Lussemburgo	Pays-Bas Paesi Bassi
	D. M.	F. F.	F. B.	F. F.	Lire	F. B.	Fl.
1954 I	2,08	169,79	30,92	156,32	243,03	32,29	1,57
IV	2,11	170,83	30,89	155,82	239,50	32,77	1,59
VII	2,11	166,86	31,55	160,60	248,21	33,80	1,61
X	2,23	172,04	31,55	166,47	250,42	34,56	1,72
1955 I	2,28	182,98	32,47	169,56	255,47	34,91	1,75
IV	2,35	193,31	32,26	174,14	257,09	35,00	1,74
VII	2,31	195,74	33,20	179,61	253,66	36,69	1,78
X	2,35	212,80	32,90	194,08	258,79	37,34	1,79
1956 I	2,50	208,22	33,57	195,97	260,50	37,67	1,83
IV	2,54	212,51	34,15 (b)	199,92	272,45	39,75 (b)	1,88
VII	2,54	227,21	35,46 (b)	202,19	277,46	41,46 (b)	1,89
X	2,53	226,68	34,68 (b)	200,37	279,39	41,17 (b)	1,88
1957 I	2,65	226,26	38,09	201,55	284,25	. .	2,09
III	2,70	237,73	38,28	207,13	283,87	43,64 (c)	2,00
VI	3,00	249,31	38,54	218,39	290,83	43,20	2,07
IX	2,91	252,46	38,70	219,85	286,66	46,16	2,14
XII	3,00	279,07	40,03	233,79	291,87	45,38	2,15
1958 III	2,96	276,15	39,85	245,71	295,59	47,34	2,14
VI	3,09	291,80	39,07	248,21	298,83	46,51	2,14
IX	2,98	285,24	39,68	245,86	301,01	47,42	2,18
XII	3,05	284,41	40,18	246,12	305,77	44,57	2,15
1959 III	3,16	297,19		252,56	307,28	47,61	2,16

(a) Salaire brut directement lié au travail effectif des ouvriers - Salario lordo direttamente dipendente dal lavoro effettuato dagli operai

(b) L'incidence de la réduction de la durée du travail, avec paiements compensatoires, intervenue en Belgique le 1-2-1956 et au Luxembourg le 1-4-1956 ne se reflète pas dans le salaire belge, les entreprises belges n'ayant pas, contrairement au Luxembourg, compris, en 1956, ces paiements dans le salaire direct

L'incidenza della riduzione della durata del lavoro, con pagamenti compensativi, adottata nel Belgio a partire dal 1°/2/1956 e nel Lussemburgo dal 1°/4/1956 non si riflette nei salari belgi, in quanto le imprese belghe, contrariamente a quelle lussemburghesi, non hanno incorporato, nel 1956, tali pagamenti nel salario diretto

(c) Mois d'Avril 1957 - Mese di Aprile 1957

Commandes et livraisons



Ordinazioni e consegna

Indices des commandes nouvelles et des livraisons de fonte et d'acier (aciers spéciaux non compris)
 Indici delle nuove ordinazioni e delle consegne di ghisa e di acciaio (non compresi gli acciai speciali)

Moyenne 1955—1956 = 100 (b)

Media 1955—1956 = 100 (b)

Période Periodo	Commandes nouvelles · Nuove ordinazioni			Livraisons · Consegne		
	Communauté Comunità	Pays tiers Paesi terzi	Total Totale	Communauté Comunità	Pays tiers Paesi terzi	Total Totale
Acier · Acciaio (a)						
1954	91	83	89	80	73	78
1955	100	85	97	97	89	96
1956	100	115	103	103	111	104
1957	102	82	98	108	110	109
1958	87	107	91	102	121	106
1958 I	108	67	100	118	91	113
II	90	89	89	107	91	104
III	91	92	91	116	105	114
IV	79	116	87	106	104	106
V	82	83	82	103	107	104
VI	82	180	103	101	122	105
VII	91	139	101	98	133	105
VIII	76	110	83	81	141	93
IX	80	85	81	100	154	111
X	92	106	95	104	148	113
XI	79	108	85	96	119	101
XII	92	116	97	95	130	102
1959 I	88	134	98	97	118	101
II	88	168	105	94	117	98
III	112	160	123	100	139	108
IV	123	145	128	109	154	118
Fonte · Ghisa						
1954	71	69	70	72	76	72
1955	96	109	97	96	109	98
1956	104	91	103	104	91	102
1957	100	57	96	104	81	102
1958	75	44	72	80	51	77
1958 I	100	44	95	92	53	88
II	71	16	66	86	20	80
III	98	142	102	93	53	90
IV	83	28	78	82	51	79
V	49	16	46	78	58	76
VI	66	1	61	75	66	75
VII	85	47	81	73	61	72
VIII	55	47	54	60	30	58
IX	83	44	79	83	43	79
X	70	79	71	81	84	81
XI	58	35	56	79	46	76
XII	80	21	75	73	43	70
1959 I	64	72	64	77	41	73
II	74	81	75	70	35	67
III	92	84	91	81	86	81
IV	88	105	89	85	91	86

(a) Livraisons de produits finis et finaux ainsi que de lingots et demi-produits (excepté pour relaminage dans la Communauté)
 Consegne di prodotti finiti e terminali come di lingotti e semi-prodotti (eccetto che per rilaminazione nella Comunità)

(b) Période au cours de laquelle les commandes et les livraisons atteignaient en tonnage, à peu près le même niveau
 Periodo durante il quale le ordinazioni e le consegne hanno raggiunto in tonnellaggio, circa lo stesso livello

Évolution des livraisons de fonte des usines par qualités dans la Communauté et les pays tiers (a)
 Evoluzione delle consegne di ghisa degli stabilimenti per qualità nella Comunità e nei paesi terzi (a)

1.000 t

Période Periodo	Fonte d'affinage Ghisa da affinazione	Fonte de moulage Ghisa da fonderia	Spiegel Ghisa manganesifera	Ferro- manganèse carburé Ferromanganese carburato	Autres fontes Altre ghise	Total Totale	Total général Communauté + pays tiers Totale generale Comunità + paesi terzi
Dans la Communauté · Nei paesi della Comunità							
1954	799	1.709	179	203	791	3.681	
1955	1.454	2.065	201	260	966	4.946	
1956	1.665	2.096	251	300	999	5.311	
1957	1.589	2.032	259	328	1.046	5.354	
1958	1.115	2.000	207	269	486	4.077	
1958 I	106	191	21	28	46	392	
II	104	170	22	25	45	366	
III	113	192	18	24	50	397	
IV	91	182	16	21	41	351	
V	92	168	16	24	34	334	
VI	96	151	14	22	39	322	
VII	89	147	16	21	39	312	
VIII	70	121	15	19	32	257	
IX	89	179	20	22	43	353	
X	96	173	17	20	40	346	
XI	92	164	15	23	44	338	
XII	78	162	16	21	35	312	
1959 I	70	179	18	22	37	326	
II	78	149	18	22	34	301	
III	109	158	20	23	34	344	
IV	124	174	18	23	25	364	
Vers les pays tiers · Verso paesi terzi							
1954	47	240	0	21	56	364	4.045
1955	186	206	1	48	76	517	5.463
1956	74	155	4	120	76	429	5.740
1957	92	93	3	84	115	386	5.740
1958	36	143	1	27	33	240	4.317
1958 I	4	8	0	4	5	21	413
II	4	3	0	0	1	8	374
III	4	15	0	0	2	21	418
IV	5	10	0	1	4	20	371
V	5	15	—	1	2	23	357
VI	5	19	0	0	2	26	348
VII	4	11	0	5	4	24	336
VIII	2	8	—	0	2	12	269
IX	0	9	0	5	3	17	370
X	1	22	0	7	3	33	379
XI	2	12	0	0	3	17	355
XII	1	9	0	5	2	17	329
1959 I	1	8	3	0	4	16	342
II	0	10	0	1	3	14	315
III	0	19	0	2	13	34	378
IV	5	21	0	5	5	36	400

(a) Suivant les statistiques de livraisons des usines · Secondo le statistiche delle consegne degli stabilimenti

Livraisons des usines dans la Communauté par pays destinataires de lingots et demi-produits en acier ordinaire (a) (b)
 Consegna degli stabilimenti nella Comunità per paesi destinatari di lingotti e semi-prodotti di acciaio comune (a) (b)

1.000 t

Période Periodo	Allemagne (R.F.) sans la Sarre Germania (R.F.) escl. la Sarre	Sarre	Belgique Belgio	France Francia	Italie	Luxem- bourg Lussem- burgo	Pays-Bas Paesi Bassi	Communauté Comunità
Pour utilisation directe: Lingots pour tubes, lingots et demi-produits pour forge et autre utilisation directe (coils exclus) Per utilizzazione diretta: Lingotti per tubi, lingotti e semi-prodotti per fucinatura e altra utilizzazione diretta (coils esclusi)								
1954	959	56	83	238	447	1	11	1.795
1955	1.434	46	103	260	505	1	14	2.363
1956	1.588	70	123	283	592	2	15	2.673
1957	1.548	92	122	309	635	1	15	2.722
1958	1.175	58	96	290	623	3	11	2.256
1958 I	119	7	10	29	47	0	1	213
II	119	7	7	23	57	0	1	214
III	116	6	9	26	55	0	1	213
IV	91	5	8	22	55	0	1	182
V	98	4	8	22	54	0	1	187
VI	95	5	9	23	47	0	1	180
VII	86	3	7	18	52	2	1	169
VIII	81	4	8	20	36	0	1	150
IX	87	6	9	27	58	0	1	188
X	96	4	8	26	57	0	1	192
XI	97	4	6	27	50	0	1	185
XII	89	4	7	26	55	0	1	182
1959 I	87	4	6	19	48	0	0	164
II	82	6	6	22	47	0	1	164
III	93	4	8	18	59	0	0	182
IV	101	5	7	20	55	0	0	188
Pour relaminage: Lingots, demi-produits et coils Per rilaminazione: Lingotti, semi-prodotti e coils								
1954	3.279	164	634	1.024	428	0	12	5.541
1955	3.709	175	690	1.236	578	10	75	6.473
1956	3.725	177	716	1.178	527	1	82	6.406
1957	4.247	151	616	1.153	662	—	251	7.080
1958	3.671	169	559	1.248	593	0	126	6.366
1958 I	426	16	62	121	48	—	21	694
II	340	16	41	112	41	—	16	566
III	324	18	45	120	40	—	14	561
IV	291	11	34	107	37	—	14	494
V	288	20	44	111	41	—	14	518
VI	254	15	44	111	47	—	12	483
VII	298	15	38	108	51	—	8	518
VIII	280	16	48	76	41	0	8	469
IX	282	13	50	103	57	—	8	513
X	303	12	58	104	63	—	6	546
XI	300	10	44	89	51	—	3	497
XII	283	9	50	87	75	—	3	507
1959 I	288	18	54	100	24	—	5	489
II	282	8	41	96	70	—	5	502
III	279	12	45	101	61	—	5	503
IV	349	10	59	138	57	—	12	625

(a) Suivant les statistiques de livraisons des usines - Secondo le statistiche delle consegne degli stabilimenti

(b) On donne pour chaque pays destinataire de la Communauté les livraisons provenant des usines du pays et des usines des autres pays de la Communauté

Vengono fornite per ciascun paese destinatario della Comunità le consegne provenienti dalle imprese del paese e dalle imprese degli altri paesi della Comunità

Livraisons des usines dans la Communauté par pays destinataires de produits finis et finaux en acier ordinaire et de fonte (a) (b)
 Consegne degli stabilimenti nella Comunità per paesi destinatari di prodotti finiti e terminali di acciaio comune e di ghisa (a) (b)

38 A

1.000 t

Période Periodo	Allemagne (R. F.) sans la Sarre	Sarre	Belgique Bègio	France Francia	Italie Italia	Luxembourg Lusseburgo	Pays-Bas Paesi Bassi	Communauté Comunità
1954	10.736	518	1.724	5.846	2.537	69	1.498	22.928
1955	13.478	664	1.966	6.932	3.061	75	1.676	27.852
1956	13.661	729	2.029	7.667	3.358	82	1.716	29.242
1957	14.106	787	2.099	8.478	3.595	91	1.820	30.976
1958	13.076	776	1.760	8.611	3.643	103	1.486	29.455
1957								
I	1.177	67	196	714	318	6	159	2.637
II	1.121	59	193	687	295	6	151	2.512
III	1.167	67	191	729	309	7	160	2.630
IV	1.066	60	181	655	313	9	153	2.437
V	1.170	63	194	699	310	9	147	2.592
VI	1.003	56	158	678	301	9	143	2.348
VII	1.187	65	89	651	328	10	138	2.468
VIII	1.231	69	179	570	241	7	158	2.455
IX	1.212	70	191	714	316	7	165	2.675
X	1.324	71	195	776	308	10	175	2.859
XI	1.284	72	170	780	284	7	148	2.745
XII	1.165	67	162	825	272	5	124	2.620
1958								
I	1.320	74	164	867	277	6	135	2.843
II	1.171	64	151	782	274	6	118	2.566
III	1.230	71	158	866	318	10	128	2.781
IV	1.122	67	141	798	309	9	115	2.561
V	1.082	63	139	746	326	8	119	2.483
VI	1.034	64	153	754	306	10	116	2.437
VII	1.077	67	111	633	351	10	114	2.363
VIII	962	57	135	458	239	9	99	1.959
IX	1.041	65	146	676	315	8	134	2.385
X	1.073	66	145	713	345	8	138	2.498
XI	998	59	144	662	293	10	129	2.295
XII	965	59	163	657	289	8	142	2.283
1959								
I	1.018	71	158	679	275	8	144	2.353
II	990	58	143	626	301	9	131	2.258
III	1.059	57	152	658	343	10	123	2.402
IV	1.216	66	165	696	343	12	135	2.633

Produits finis et finaux (c) - Prodotti finiti e terminali (c)

Fonte · Ghisa

1954	1.469	212	186	1.189	344	81	200	3.681
1955	2.208	280	228	1.482	367	205	176	4.946
1956	2.182	265	231	1.857	392	216	167	5.310
1957	2.161	309	212	1.953	359	205	155	5.354
1958	1.355	277	190	1.728	315	96	115	4.076
1957	I 188	31	21	164	27	20	15	466
	II 185	28	18	155	21	17	15	439
	III 196	27	20	172	24	21	13	473
	IV 181	22	20	168	28	16	11	446
	V 201	30	18	167	34	17	13	480
	VI 178	25	13	160	41	18	12	447
	VII 180	23	9	161	36	17	14	440
	VIII 182	26	20	132	30	20	11	421
	IX 190	27	18	158	29	19	14	455
	X 174	24	22	169	33	20	12	454
	XI 165	24	16	172	29	11	13	430
	XII 142	20	17	175	30	10	12	406
1958	I 143	23	18	164	24	10	10	392
	II 134	19	16	159	22	9	7	366
	III 145	22	16	173	23	8	10	397
	IV 118	19	14	162	22	7	9	351
	V 98	27	11	149	30	9	10	334
	VI 97	18	12	153	25	8	9	322
	VII 99	22	11	135	28	9	8	312
	VIII 92	26	16	91	19	4	9	257
	IX 105	28	17	146	33	3	20	352
	X 107	26	17	145	34	9	8	346
	XI 112	24	24	128	32	10	7	337
	XII 103	21	19	125	25	10	9	312
1959	I 104	27	9	153	19	8	6	326
	II 102	23	11	111	36	9	9	301
	III 104	25	11	135	48	12	9	344
	IV 125	26	18	129	46	14	6	364

(a) Suivant les statistiques de livraisons des usines · Secondo le statistiche delle consegne degli stabilimenti

(b) On donne pour chaque pays destinataire de la Communauté les livraisons provenant des usines du pays et des usines des autres pays de la Communauté
A ciascun paese destinatario della Comunità vengono fornite le consegne provenienti dalle imprese del proprio paese e dalle imprese degli altri paesi della Comunità

(c) Y compris coils pour utilisation directe · Ivi compresi coils per utilizzazione diretta

T.O.M. { de l'Union fr. • dell'Unione fr. belges • belgi néerlandais • olandesi	21 0 —	5 0 —	5 — —	552 79 13	129 22 3	114 20 4	2 0 —	1 0 —	1 0 —
Pakistan • Pakistan Inde • India Chine • Cina	72 39 25	6 9 —	17 4 3	80 453 826	18 109 4	7 37 59	1 — —	0 — —	0 — —
Autres pays { d'Afrique • d'Africa d'Océanie • d'Oceania Altri paesi { d'Asie • d'Asia	— — 0	— — 0	— — 0	380 41 826	108 5 174	78 12 269	1 0 8	0 0 1	0 3 2
Total pays tiers • Totale paesi terzi	1.035	192	241	8.402	1.682	2.198	240	50	64
Total général • Totale generale	9.657	2.654	2.245	37.856	9.872	9.211	4.317	1.205	1.035

(a) Y compris coils pour relaminage dans la Communauté • Ivi compresi i coils per rilaminazione nella Comunità

(b) Y compris coils pour l'utilisation directe et exportations vers les pays tiers • Ivi compresi i coils per l'utilizzazione diretta ed esportazioni verso i paesi terzi

(c) Y compris Spiegel et ferro-manganèse carburé • Ivi compresi ghisa manganesifera e ferro-manganese carburato

(d) Et Terre-Neuve • E Terra Nuova

(e) Finlande, Norvège, Danemark • Finlandia, Norvegia, Danimarca

(f) Bulgarie, Pologne, Hongrie, Roumanie, Tchécoslovaquie, URSS, Allemagne Orientale, Albanie • Bulgaria, Polonia, Ungheria, Roumanie, Cecoslovacchia, U.R.S.S., Germania Orientale, Albania

(g) Suivant les statistiques de livraisons des usines • Secondo le statistiche delle consegne degli stabilimenti

40 A

Livraisons des usines dans la Communauté et les pays tiers par groupes de produits (fonte et acier ordinaire)
et par zones de destination (e)Consegne degli stabilimenti nella Comunità e nei paesi terzi per gruppi di prodotti (ghisa e acciaio comune)
e per zone di destinazione (e)

1.000 t

Pays de destination Paesi di destinazione	Lingots et demi-produits (a) Lingotti e semi-prodotti		Produits finis et finaux (b) Prodotti finiti e terminali		Fonte (c) Ghisa				
	3 premiers mois i primi 3 mesi		3 premiers mois i primi 3 mesi		3 premiers mois i primi 3 mesi				
	1958	1958	1958	1958	1958	1959			
Allemagne (R. F.) sans la Sarre · Germania (R. F.) excl. la Sarre	4.559	1.362	1.061	11.381	3.265	2.571	1.303	409	295
Belgique · Belgio	42	10	7	56	14	16	84	14	11
France · Francia	35	19	7	128	49	16	29	12	12
Sarre · Sarre	43	14	12	24	6	4	41	10	9
Italie · Italia	12	2	13	65	16	11	52	17	11
Luxembourg · Lussemburgo	—	—	—	0	0	0	9	3	4
Pays-Bas · Paesi Bassi	35	13	15	383	115	89	11	0	0
Total Communauté · Totale Comunità	4.726	1.420	1.115	12.037	3.465	2.707	1.529	465	342
Usines allemandes sans la Sarre · Stabilimenti tedeschi escl. la Sarre									
Amérique · America	202	9	95	320	44	139	66	10	14
Dont U.S.A. et poss. · Di cui U.S.A. e poss.	4	—	2	90	7	87	13	—	13
Europe · Europa	108	37	39	1.083	260	290	86	19	23
Dont Angleterre · Di cui Inghilterra	33	20	1	13	5	5	—	—	—
Dont Scandinavie · Di cui Scandinavia	0	—	0	364	98	87	23	3	5
T.O.M. de la Communauté · T.O.M. della Comunità	—	—	—	9	1	1	0	—	—
Dont français · Di cui francesi	—	—	—	5	1	1	0	—	—
Dont belges · Di cui belgi	—	—	—	1	0	0	0	—	—
Dont hollandais · Di cui olandesi	—	—	—	3	0	0	—	—	—
Autres pays tiers · Altri paesi terzi	88	5	6	882	86	106	5	1	4
Total pays tiers · Totale paesi terzi	398	51	140	2.294	391	536	157	30	41
Total général · Totale generale	5.124	1.471	1.255	14.331	3.856	3.243	1.686	495	383

Usines belges · Stabilimenti belgi

	39	18	1	177	47	62	(d)	(d)	(d)
Allemagne (R. F.) sans la Sarre · Germania (R. F.) escl. la Sarre	594	160	144	1.237	338	305			
Belgique · Belgio	144	43	21	282	108	50			
France · Francia	—	—	—	0	0	0			
Sarre · Sarre	—	—	—	40	10	13			
Italie · Italia	21	0	17	4	1	2			
Luxembourg · Lussemburgo	—	—	—	342	91	84			
Pays-Bas · Paesi Bassi	—	—	—	2.082	595	516			
Total Communauté · Totale Comunità	798	221	183						
Amérique · America	301	74	40	702	150	210			
Dont U.S.A. et poss. · Di cui U.S.A. e poss.	0	—	—	298	48	132			
Europe · Europa	63	9	8	614	158	159			
Dont Angleterre · Di cui Inghilterra	50	—	1	27	11	5			
Dont Scandinavie · Di cui Scandinavia	2	—	1	269	52	69			
T.O.M. de la Communauté · T.O.M. della Comunità	0	0	—	70	19	20			
Dont français · Di cui francesi	0	—	—	11	2	4			
Dont belges · Di cui belgi	0	0	—	56	16	15			
Dont hollandais · Di cui olandesi	—	—	—	3	1	1			
Autres pays tiers · Altri paesi terzi	27	2	9	702	146	145			
Total pays tiers · Totale paesi terzi	391	85	57	2.088	473	534			
Total général · Totale generale	1.189	306	240	4.170	1.068	1.050			

(a) Y compris coils pour relaminage dans la Communauté · Compresi coils per rilaminazione nella Comunità

(b) Y compris coils pour l'utilisation directe et exportations vers les pays tiers · Ivi compresi i coils per l'utilizzazione diretta ed esportazioni verso i paesi terzi

(c) Y compris Spiegel et ferro-manganèse carburé · Compresi ghisa manganesifera e ferro manganese carburato

(d) Voir tableau 42, note (e) · Cfr. tabella 42, nota (e)

(e) Suivant les statistiques de livraisons des usines · Secondo le statistiche delle consegne degli stabilimenti

Livraisons des usines dans la Communauté et les pays tiers par groupes de produits (fonte et acier ordinaire)
et par zones de destination (d)
Consegne degli stabilimenti nella Comunità e nei paesi terzi per gruppi di prodotti (ghisa e acciaio comune)
e per zone di destinazione (d)

41

A

1.000 t

Pays de destination Paesi di destinazione	Lingots et demi-produits (a) Lingotti e semi-prodotti				Produits finis et finaux (b) Prodotti finiti e terminali				Fonte (c) Ghisa			
	1958		1959		1958		1959		1958		1959	
	3 premiers mois i primi 3 mesi		3 premiers mois i primi 3 mesi		3 premiers mois i primi 3 mesi		3 premiers mois i primi 3 mesi		3 premiers mois i primi 3 mesi		3 premiers mois i primi 3 mesi	
Allemagne (R. F.) sans la Sarre · Germania (R. F.) escl. la Sarre	53	14	14	14	929	226	289	29	10	7		
Belgique · Belgio	9	1	2	2	35	6	22	15	4	3		
France · Francia	1.309	351	327	327	7.969	2.279	1.856	1.652	470	377		
Sarre · Sarre	107	32	21	21	737	196	175	226	53	64		
Italie · Italia	35	1	23	23	71	13	24	9	2	1		
Luxembourg · Lussemburgo	2	—	—	—	3	1	0	79	22	25		
Pays-Bas · Paesi Bassi	3	3	—	—	59	13	29	2	0	1		
Total Communauté · Totale Comunità	1.518	402	387	387	9.803	2.734	2.395	2.012	561	478		
Usines franco-sarroises · Stabilimenti franco-sarresi												
Amérique · America	36	10	6	6	336	46	191	24	2	3		
Dont U.S.A. et poss. · Di cui U.S.A. e poss.	0	0	—	—	126	6	114	24	2	3		
Europe · Europa	52	3	17	17	811	202	234	6	3	1		
Dont Angleterre · Di cui Inghilterra	1	—	—	—	11	4	4	2	2	—		
Scandinavie · Scandinavia	4	—	—	—	204	34	63	1	—	—		
T.O.M. de la Communauté · T.O.M. della Comunità	21	5	5	5	537	125	110	2	1	1		
Dont français · Di cui francesi	21	5	5	5	535	125	108	2	1	1		
belges · belgi	—	—	—	—	1	0	1	—	—	—		
néerlandais · olandesi	—	—	—	—	1	0	1	—	—	—		
Autres pays tiers · Altri paesi terzi	9	0	7	7	612	98	145	0	—	0		
Total pays tiers · Totale paesi terzi	118	18	35	35	2.296	471	680	32	6	5		
Total général · Totale generale	1.636	420	422	422	12.099	3.205	3.075	2.044	567	483		

	1	—	—	—	—	—	—	—	—	—	—	—	—
Allemagne (R. F.) sans la Sarre	1	—	—	—	—	—	—	—	—	—	—	—	—
Belgique · Belgio	—	—	—	—	—	—	—	—	—	—	—	—	—
France · Francia	39	13	0	—	—	—	—	—	—	—	—	—	—
Sarre · Sarre	0	0	—	—	—	—	—	—	—	—	—	—	—
Italie · Italia	1.124	279	251	—	3.396	813	—	—	—	—	254	—	90
Luxembourg · Lussemburgo	—	—	—	—	—	—	—	—	—	—	—	—	—
Pays-Bas · Paesi Bassi	—	—	—	—	—	—	—	—	—	—	—	—	—
Total Communauté · Totale Comunità	1.164	292	251	—	3.423	822	—	—	—	—	254	—	90
Amérique · America	46	20	5	—	36	7	—	—	—	—	—	—	—
Dont U.S.A. et poss. · Di cui U.S.A. e poss.	—	—	—	—	0	0	—	—	—	—	—	—	—
Europe · Europa	—	—	—	—	219	42	—	—	—	—	—	—	—
Dont Angleterre · Di cui Inghilterra	—	—	—	—	5	—	—	—	—	—	—	—	—
Scandinavie · Scandinavia	—	—	—	—	6	5	—	—	—	—	—	—	—
T.O.M. de la Communauté · T.O.M. della Comunità	—	—	—	—	0	0	—	—	—	—	—	—	—
Dont français · Di cui francesi	—	—	—	—	—	—	—	—	—	—	—	—	—
belges · belgi	—	—	—	—	—	—	—	—	—	—	—	—	—
néerlandais · olandesi	—	—	—	—	—	—	—	—	—	—	—	—	—
Autres pays tiers · Altri paesi terzi	—	—	—	—	—	—	—	—	—	—	—	—	—
Total pays tiers · Totale paesi terzi	6	5	0	—	135	21	—	—	—	—	—	—	—
	52	25	5	—	390	70	—	—	—	—	0	—	0
Total général · Totale generale	1.216	317	256	—	3.813	892	—	—	—	—	254	—	90

(a) Y compris coils pour relaminage dans la Communauté · Compresi coils per rilaminazione nella Comunità

(b) Y compris coils pour l'utilisation directe et exportations vers les pays tiers
Ivi compresi i coils per l'utilizzazione diretta ed esportazioni verso i paesi terzi

(c) Y compris Spiegel et ferro-manganèse carburé · Compresi ghisa manganesifera e ferro-manganese carburato

(d) Suivant les statistiques de livraisons des usines · Secondo le statistiche delle consegne degli stabilimenti

Livraisons des usines dans la Communauté et les pays tiers par groupes de produits (fonte et acier ordinaire)
et par zones de destination (f)

Consegne degli stabilimenti nella Comunità e nei paesi terzi per gruppi di prodotti (ghisa e acciaio comune)
e per zone di destinazione (f)

1.000

Pays de destination Paesi di destinazione	Lingots et demi-produits (a)		Produits finis et finaux (b)		Fonte (c)	
	Lingotti e semi-prodotti		Prodotti finiti e terminali		Ghisa	
	1958	3 premiers mois i primi 3 mesi 1958	1958	3 premiers mois i primi 3 mesi 1958	1958	3 premiers mois i primi 3 mesi 1958
Allemagne (R. F.) sans la Sarre · Germania (R. F.) escl. la Sarre	45	10	488	154		(d)
Belgique · Belgio	11	3	408	108	119	(d)
France · Francia	4	1	186	67	104	(d)
Sarre · Sarre	77	23	16	8	7	
Italie · Italia	25	5	50	11	12	
Luxembourg · Lussemburgo	2	0	96	20	25	
Pays-Bas · Paesi Bassi	—	—	146	29	46	
Total Communauté · Totale Comunità	164	42	1.390	397	343	
Usines luxembourgeoises · Stabilimenti lussemburghesi						
Amérique · America	67	11	408	61	130	
Dont U.S.A. et poss. · Di cui U.S.A. e poss	—	—	263	38	98	
Europe · Europa	1	—	358	74	98	
Dont Angleterre · Di cui Inghilterra	1	—	8	4	2	
Scandinavie · Scandinavia	—	—	175	37	50	
T.O.M. de la Communauté · T.O.M. della Comunità	—	—	23	7	6	
Dont français · Di cui francesi	—	—	1	0	1	
belges · belgi	—	—	20	6	5	
néerlandais · olandesi	—	—	2	1	0	
Autres pays · Altri paesi	5	3	246	61	45	
Total pays tiers · Totale paesi terzi	73	14	1.035	203	279	
Total général · Totale generale	237	56	2.425	600	622	

Usines néerlandaises · Stabilimenti olandesi

	148	41	24	101	29	26	(e)	(e)	(e)
Allemagne (R. F.) sans la Sarre · Germania (R. F.) escl. la Sarre	—	—	0	21	6	7	22	3	8
Belgique · Belgio	6	4	—	21	2	7	91	31	17
France · Francia	—	—	—	—	—	—	47	15	10
Sarre · Sarre	—	—	—	—	—	—	10	2	1
Italie · Italia	0	—	—	20	5	5	0	0	1
Luxembourg · Lussemburgo	99	—	—	—	—	—	9	2	0
Pays-Bas · Paesi Bassi	253	39	1	555	133	148	102	26	23
Total Communauté · Totale Comunità	—	84	25	718	175	193	281	79	60
Amérique · America	2	—	—	53	22	8	2	0	13
Dont U.S.A. et poss. · Di cui U.S.A. e poss.	—	—	—	0	—	1	2	—	3
Europe · Europa	—	—	—	213	46	69	45	15	5
Dont Angleterre · Di cui Inghilterra	—	—	—	119	22	39	28	10	1
Scandinavie · Scandinavia	—	—	—	72	18	20	9	2	3
T.O.M. de la Communauté · T.O.M. della Comunità	—	—	—	4	1	1	0	0	0
Dont français · Di cui francesi	—	—	—	—	—	—	—	—	—
belges · belgi	—	—	—	—	—	—	—	—	—
néerlandais · olandesi	—	—	—	4	1	1	0	—	0
Autres pays · Altri paesi	—	—	—	30	6	6	5	0	1
Total pays tiers · Totale paesi terzi	2	—	—	300	75	84	52	15	19
Total général · Totale generale	255	84	25	1.018	250	277	333	94	79

(a) Y compris coils pour relainage dans la Communauté · Compresi coils per rilaminazione nella Comunità

(b) Y compris coils pour l'utilisation directe et exportations vers les pays tiers · Ivi compresi i coils per l'utilizzazione diretta ed esportazioni verso i paesi terzi

(c) Y compris Spiegel et ferro-manganésé carburé · Compresi ghisa manganesifera e ferro-manganésé carburato

(d) Voir note (e) · Cfr. nota (e)

(e) Y compris livraisons des usines belges et luxembourgeoises (Benelux) · Consegne degli stabilimenti belgi e lussemburghesi (Benelux)

(f) Suivant les statistiques de livraisons des usines · Secondo le statistiche delle consegne degli stabilimenti

Réceptions par pays de produits finis et finaux (a) livrés par les usines de la Communauté et taux d'interpénétration des marchés (b)
(aciers spéciaux exclus) (c)

Arrivi per paesi dei prodotti finiti e terminali (a) consegnati dagli stabilimenti della Comunità e tasso d'interpenetrazione dei mercati (b)
(acciai speciali esclusi) (c)

43 A

Période Periodo	Allemagne (R. F.) sans la Sarre Germania (R. F.) escl. la Sarre	Sarre	Belgique Belgio	Luxembourg Lussemburgo	France Francia	Italie Italia	Pays-Bas Paesi Bassi	Communauté Comunità
1954	11.695	574	1.807	70	6.086	2.985	1.507	24.724
1955	14.912	711	2.070	75	7.191	3.564	1.690	30.213
1956	15.249	799	2.152	83	7.951	3.950	1.731	31.915
1957	15.654	878	2.221	93	8.787	4.229	1.835	33.697
1958	14.250	834	1.856	106	8.901	4.266	1.497	31.710
1957	1.328	72	208	6	742	373	161	2.890
II	1.256	66	204	6	711	346	152	2.742
III	1.302	77	203	7	755	366	161	2.871
IV	1.187	67	191	9	680	368	154	2.656
V	1.303	71	205	9	724	366	149	2.827
VI	1.127	63	166	9	705	351	144	2.565
VII	1.320	71	94	10	684	388	139	2.706
VIII	1.370	79	189	7	597	284	158	2.684
IX	1.338	77	203	7	739	367	165	2.896
X	1.450	79	206	10	799	357	176	3.077
XI	1.401	80	181	7	803	336	149	2.957
XII	1.271	77	172	6	850	326	125	2.827
1958	1.439	81	174	6	896	324	136	3.056
I	1.289	71	158	6	805	331	118	2.778
II	1.347	77	166	10	892	372	130	2.994
III	1.213	72	150	9	820	364	116	2.744
IV	1.180	67	148	9	767	380	119	2.670
V	1.129	69	162	10	777	353	116	2.616
VI	1.163	70	117	12	651	403	115	2.531
VII	1.042	61	143	9	478	276	100	2.109
VIII	1.128	70	156	8	704	373	135	2.574
IX	1.169	70	163	8	739	402	139	2.691
X	1.096	63	150	11	689	343	130	2.482
XI	1.054	62	170	8	683	344	144	2.465
XII	1.105	76	165	8	697	323	144	2.518
1959	1.071	63	150	9	649	349	131	2.422
I	1.152	60	160	10	677	401	124	2.584
II	1.317	70	172	12	716	399	135	2.821
III								
IV								

Réceptions totales · Arrivi totali

(1.000 t)

Part des réceptions en provenance d'autres pays de la Communauté en % (b)
 Parte degli arrivi in provenienza da altri paesi della Comunità in % (b)

1954	11,2	7,5	28,5	6,9	3,1	6,8	66,0	13,2
1955	12,5	8,7	27,4	7,2	4,9	3,8	66,3	13,6
1956	10,6	10,4	26,9	7,3	6,1	4,2	66,8	12,8
1957	9,7	10,5	28,2	8,7	7,2	5,3	68,7	12,9
1958	11,9	6,3	28,6	8,2	7,2	5,9	62,2	13,0
1957	I	9,7	25,1	13,2	6,3	5,1	68,3	11,9
	II	8,0	25,0	9,0	6,0	5,2	67,5	12,3
	III	8,8	26,2	5,8	5,9	6,1	67,9	12,4
	IV	9,8	28,2	8,8	6,9	3,7	67,4	12,9
	V	9,6	28,1	7,9	6,9	5,9	68,8	12,9
	VI	10,3	28,9	5,9	6,0	5,1	67,1	12,8
	VII	10,0	47,0	9,7	6,1	4,5	61,4	12,0
	VIII	9,0	29,1	7,6	8,2	5,6	75,3	13,8
	IX	9,9	26,7	10,6	7,4	5,6	71,0	13,4
	X	10,0	29,4	8,9	8,3	5,8	72,9	13,9
	XI	10,6	29,5	10,0	8,7	5,3	67,8	13,6
	XII	10,9	24,7	13,9	9,4	5,9	66,5	13,3
1958	I	11,7	26,7	16,1	9,0	4,7	64,9	13,3
	II	10,6	27,5	6,8	8,6	5,7	64,9	12,6
	III	11,3	27,5	7,1	5,4	9,7	63,4	13,2
	IV	11,4	27,8	4,4	4,4	9,2	60,5	12,8
	V	11,9	38,1	7,2	8,5	5,1	75,8	13,6
	VI	11,5	26,1	7,5	6,9	7,2	56,9	12,4
	VII	12,6	35,9	18,4	5,6	5,1	59,4	12,6
	VIII	12,0	27,7	5,0	6,0	6,9	64,7	13,3
	IX	12,6	29,1	5,5	5,6	5,6	59,4	12,9
	X	12,8	28,7	9,5	5,2	6,3	61,4	13,0
	XI	12,9	28,5	17,4	5,1	6,5	63,1	13,2
	XII	13,4	31,5	6,2	5,5	7,2	67,4	14,6
1959	I	13,9	31,4	5,1	4,6	7,2	65,5	14,3
	II	14,9	33,9	11,0	5,6	6,1	59,8	14,6
	III	16,0	29,4	5,6	5,8	5,9	61,9	14,5
	IV	15,6	30,8	4,1	6,0	5,7	62,4	14,6

(a) Y compris lingots, demi-produits et coils pour utilisation directe (autre que le relaminage) · Compresi i lingotti, semi-prodotti e coils per utilizzazione diretta (diversi dalla rilaminazione)

(b) Part en % des autres pays de la Communauté dans l'approvisionnement total par la Communauté de chaque pays membre. Pour la France et la Sarre il s'agit de la part représentée par les livraisons de pays en dehors de l'Union Economique France-Sarrosse

Parte in % degli altri paesi della Comunità nell'approvvigionamento totale per la Comunità di ogni paese membro. Per la Francia e la Sarre trattasi della parte rappresentata dalle consegne dei paesi fuori dell'Unione Economica Franco-Sarrosse

(c) Suivant les statistiques de livraisons des usines · Secondo le statistiche delle consegne degli stabilimenti

Réceptions par pays de produits sidérurgiques en aciers fins et spéciaux (a)
livrés par les usines de la Communauté et taux d'interpénétration des marchés

Arrivi per paesi di prodotti siderurgici in acciai fini e speciali (a)
consegnati dagli stabilimenti della Comunità e tasso d'interpenezione dei mercati

1.000 t

Période Periodo	Allemagne (R. F.) sans la Sarre Germania (R. F.) escl. la Sarre	Sarre Sarre	Benelux			France Francia	Italie Italia	Communauté Comunità
			Belgique Belgio	Luxembourg Lussemburgo	Pays-Bas Paesi Bassi			
Réceptions totales - Arrivi totali								
1955	990,1	56,9	46,8	5,9	16,9	672,6	436,7	2.225,9
1956	1.135,9	68,2	70,3	7,9	22,8	839,1	457,6	2.601,8
1957	1.021,2	75,8	68,4	8,1	25,0	960,1	533,1	2.691,7
1958	988,0	76,9	42,4	6,6	14,5	944,8	483,0	2.556,2
1958 I	88,6	6,6	4,0	0,7	1,0	92,8	43,7	237,4
II	87,3	4,7	3,6	0,7	0,9	86,5	45,6	229,3
III	88,9	7,0	4,3	0,7	1,5	94,6	44,8	241,8
IV	81,0	7,0	3,6	0,7	1,0	84,3	41,3	218,8
V	82,8	7,1	3,1	0,5	1,1	86,3	42,3	223,2
VI	81,5	6,3	3,7	0,5	0,9	86,2	38,0	217,1
VII	87,5	7,2	2,6	0,5	1,1	71,6	38,6	209,1
VIII	77,0	7,1	3,0	0,4	1,2	40,8	24,2	153,7
IX	76,2	6,3	3,5	0,4	1,2	77,7	42,2	207,5
X	85,5	6,7	3,7	0,4	1,8	80,7	44,6	223,5
XI	77,2	5,2	3,4	0,5	1,1	74,2	41,3	202,9
XII	74,6	5,8	4,0	0,5	1,7	69,0	36,6	192,2
1959 I	87,1	6,0	3,3	0,7	1,6	65,5	41,0	205,2
II	82,6	5,3	3,6	0,6	1,8	64,3	42,6	200,8
III	87,5	5,8	4,1	0,6	1,9	61,8	43,9	205,6
IV	90,4	6,5	3,6	0,8	2,1	70,8	48,6	222,8
V	81,2	5,2	4,0	0,6	1,9	56,0	43,4	192,3
Part des réceptions en provenance d'autres pays de la Communauté en % (b) Parte degli arrivi in provenienza da altri paesi della Comunità in % (b)								
1955	3,8	1,0	14,8	0,4	63,7	1,2	2,8	3,4
1956	3,3	1,2	20,5	1,4	73,2	3,5	3,3	4,4
1957	1,9	10,4	30,3	3,6	69,4	5,4	4,7	5,3
1958	2,2	15,2	20,1	5,1	63,6	4,3	4,2	4,4
1958 I	1,2	8,2	29,5	0,3	75,6	3,8	2,3	3,4
II	1,4	20,9	23,5	8,1	80,6	3,7	5,9	4,2
III	1,5	18,7	18,4	3,6	68,9	3,5	6,7	4,5
IV	1,7	16,2	15,7	9,8	63,8	4,6	5,2	4,5
V	2,5	18,6	20,9	1,3	83,1	4,5	5,4	5,0
VI	2,4	21,4	15,5	—	72,5	5,0	2,9	4,6
VII	1,7	11,0	31,8	10,9	52,1	5,6	2,4	4,1
VIII	1,7	24,7	21,3	3,7	61,9	3,7	3,2	4,4
IX	2,8	9,3	15,2	7,0	68,3	5,7	7,1	5,6
X	2,9	14,8	16,2	9,8	42,8	4,3	3,5	4,4
XI	3,2	8,4	18,7	5,6	63,6	3,9	2,1	4,0
XII	4,4	8,9	18,0	1,8	53,2	3,0	3,0	4,5
1959 I	3,0	6,3	17,5	17,3	60,5	3,2	2,7	3,8
II	2,0	6,0	36,6	—	59,2	4,2	4,1	4,4
III	3,3	4,0	24,8	13,0	57,6	3,8	5,8	4,9
IV	2,6	9,5	26,4	9,4	63,3	2,5	2,8	3,8
V	1,9	6,0	24,0	1,8	67,0	3,7	3,3	3,9

(a) Tous produits (lingots et demi-produits, même pour relaminage inclus) - Tutti i prodotti (lingotti e semi-prodotti, inclusa anche la rilaminazione)

(b) Part en % des autres pays de la Communauté dans l'approvisionnement total par la Communauté de chaque pays membre. Pour le Bénélux il s'agit de la part représentée par les livraisons des pays autres que ceux du Bénélux, et pour la France et la Sarre de celle des pays en dehors de l'Union Economique Franco-Sarroise

Parte in % degli altri paesi della Comunità nell'approvvigionamento totale per la Comunità di ogni paese membro. Per il Benelux trattasi della parte rappresentata dalle consegne dei paesi oltre che quelli del Benelux e per la Francia e la Sarre di quella dei paesi fuori dell'Unione Economica Franco-Sarrese

Commerce extérieur et échanges
de produits sidérurgiques
à l'intérieur de la Communauté
(Statistiques douanières)

*Commercio estero e scambi
dei prodotti siderurgici
all'interno della Comunità
(Statistiche doganali)*

Importazioni par produits en provenance des pays tiers et réceptions des pays de la Communauté en provenance
d'autres pays de la Communauté

Importazioni per prodotti di provenienza dai paesi terzi e arrivi ai paesi della Comunità in provenienza
da altri paesi della Comunità

1.000 t

Période Periodo	Fonte et ferro-alliages du Traité				Acier (produits du Traité) Acciaio (prodotti compresi nel Trattato)													Produits sidérurgiques hors Communauté					28 Total général Acier (t) (24-27)	29 Rails usagés	30 Tubes, raccords, etc. de fonte (g) (NC)	31 Ferro-alliages (HC) · Ferro-leghe (NC)				
	1 Fonte · Ghisa	2 Spiegel · Ghisa manganesifera	3 Ferro-Mn carbure · Ferro-Mn carburato	4 Total · Totale	5 Lingots et massiaux (a) (b) · Lingotti e masselli (a) (b)	6 Blooms et billettes (b) · Blumi e billette (b)	7 Brames et largets (b) · Bramme e bidoni (b)	8 Ebauches en rouleaux pour tôles (coils) (b) Sbozzi in rotoli per lamiera (coils) (b)	9 Rails neufs · Rotale nuove	10 Traverses, selles, éclisses · Traversi, piastre, steche	11 Fil machine (b) · Vergella in matasse (b)	12 Barres (c) · Barre (c)	13 Palanches · Palancole	14 Profilés de 80 mm et plus et Zores (b) Profilati da 80 mm et oltre et Zores (b)	15 Autres profilés (b) · Altri profilati (b)	16 Feuillards à chaud · Nastri stretti a caldo	17 Larges plats (d) · Larghi piatti (d)	18 Toles magnétiques · Lamierini magnetici	19 3 mm et plus 3 mm e oltre	20 moins de 3 mm inferiori a 3 mm	21 0,50 mm et plus 0,50 mm e oltre	22 moins de 0,50 mm inferiori a 0,50 mm					23 Autres tôles revêtues et tôles placate Altre lamiere rivestite e lamiera placate	24 Total (5-23) · Totale (5-23)	25 Forgés, étirés, etc... sous les formes précédentes (e) Forgiati, strati, ecc... secondo le forme precedenti (e)	26 Fils trellés · Fili trafilati
1954	265	8	27	300	29	29	0	150	0	18	33	0	3	20	7	3	30	74	95	44	108	4	647	31	12	50	741	0	6	62
1955	517	7	44	567	49	37	12	164	12	29	56	0	6	28	7	4	23	109	85	38	119	6	898	31	15	59	1.011	0	15	84
1956	535	5	36	576	79	119	5	188	5	0	21	69	0	30	7	8	24	121	80	16	97	6	989	56	14	64	1.123	6	25	101
1957	461	2	42	506	212	75	18	264	2	15	66	0	8	28	7	7	11	130	106	122	14	1.083	57	14	65	1.219	3	20	114	
1958 p	595	12	41	648	84	88	77	310	1	17	65	0	5	23	8	4	7	134	118	117	9	1.068	51	15	65	1.199	2	20	110	
1958 I	28	0	4	32	20	1	0	21	0	1	4	—	1	2	0	0	1	15	11	8	1	86	4	1	4	95	—	1	9	
1958 II	122	—	1	123	9	1	13	0	0	1	5	—	0	3	0	0	1	20	10	7	1	69	5	1	5	79	0	3	7	
1958 III	47	—	0	48	5	3	15	29	0	2	6	0	1	2	1	0	1	12	7	9	0	93	5	1	5	104	0	3	10	
1958 IV	46	0	2	48	11	2	26	20	0	2	5	—	1	2	1	0	0	8	11	11	1	99	4	1	6	110	0	1	9	
1958 V	38	0	3	41	10	9	8	20	0	2	5	—	0	3	0	0	0	28	8	11	1	105	5	1	6	118	1	2	8	
1958 VI	46	0	2	49	9	5	6	41	—	1	6	0	0	2	0	0	1	5	9	13	1	100	4	1	5	110	—	3	5	

Importations en provenance des pays tiers · Importazioni provenienti dai paesi terzi

		Réceptions en provenance des pays de la Communauté • Arrivi dai paesi della Comunità																													
VII	39	0	3	43	6	9	0	19	-	2	5	-	0	1	1	2	0	0	5	11	14	1	75	4	1	5	85	-	1	11	
VIII	32	1	4	37	8	13	-	23	0	1	5	-	0	1	0	0	0	0	5	7	10	1	76	3	1	5	85	0	0	8	
IX	29	2	8	38	6	8	4	25	0	3	5	-	0	3	1	1	1	1	7	11	10	1	83	4	2	6	94	-	1	11	
X	55	3	6	63	1	4	6	22	0	1	6	0	1	2	1	0	0	12	10	10	10	1	79	4	2	6	90	0	3	11	
XI	54	1	3	58	3	17	6	18	1	0	5	0	0	2	1	0	1	8	14	8	8	1	87	4	2	5	97	0	1	10	
XII	59	6	4	69	2	17	6	37	0	1	6	-	1	1	1	1	0	11	10	5	5	99	6	1	8	114	0	1	10		
1959	I	87	1	90	8	14	7	28	0	2	4	-	0	1	1	1	1	9	12	6	6	1	94	4	1	6	105	-	1	6	
	II	41	0	46	1	3	2	27	1	1	5	-	0	1	1	1	0	11	8	11	11	0	74	3	1	6	85	0	1	9	
	III	33	1	37	4	0	1	28	1	0	5	0	0	2	1	0	1	11	14	11	11	1	84	5	1	6	96	1	1	11	
1954	391	24	36	451	87	355	64	201	59	12	317	793	29	301	241	285	27	13	320	330	84	25	33	550	78	56	101	3	785	48	113
1955	548	29	63	640	90	313	185	356	52	12	322	1.109	30	386	349	377	34	23	515	443	4	92	33	4.726	101	60	135	5.021	70	158	22
1956	491	40	61	592	137	226	58	273	54	13	324	1.070	21	401	283	398	42	36	503	423	5	114	45	4.426	106	67	165	4.764	30	136	15
1957	537	46	58	641	220	246	100	375	68	14	343	1.049	37	427	304	437	52	47	632	466	123	70	5.007	94	69	187	5.356	27	128	14	
1958 p	385	32	56	473	114	356	152	404	60	8	402	839	31	393	279	407	46	47	630	594	173	65	5.002	95	60	180	5.336	52	111	14	
1958	I	40	3	48	15	36	41	40	5	0	31	81	2	48	29	38	4	3	63	50	9	5	498	6	5	15	525	4	7	1	
	II	28	2	36	10	28	15	44	4	0	32	68	1	52	25	37	4	4	58	46	12	4	444	6	4	15	469	2	9	1	
	III	37	2	5	44	13	32	15	41	5	29	69	1	47	25	38	5	5	69	57	15	6	475	7	5	15	501	3	11	1	
	IV	25	3	2	30	11	28	10	36	5	0	29	68	1	38	24	30	4	5	68	15	6	432	6	4	11	454	3	9	2	
	V	28	2	4	34	12	29	10	46	5	30	64	3	37	24	31	4	4	58	51	15	6	429	6	4	16	456	5	11	1	
	VI	31	2	5	38	8	28	8	35	5	1	32	64	5	28	23	26	4	51	46	19	6	395	7	5	13	418	3	8	1	
	VII	24	2	4	30	11	27	13	35	5	1	33	67	6	26	24	29	5	4	56	49	18	5	413	21	5	12	452	5	9	1
	VIII	29	3	5	37	6	23	9	24	7	1	28	64	5	22	19	27	4	40	38	15	3	337	7	5	15	363	5	9	1	
	IX	29	4	7	40	7	27	7	23	7	1	35	70	1	22	20	31	4	38	46	13	4	359	8	5	15	387	4	11	2	
	X	35	2	6	42	6	33	8	26	7	1	41	78	1	25	20	39	4	46	47	16	7	411	8	6	19	444	5	10	1	
	XI	41	3	5	49	5	36	8	26	3	0	34	73	2	24	22	40	3	41	52	11	6	391	7	5	16	418	6	8	1	
	XII	38	2	5	45	9	30	8	26	1	0	47	72	4	23	23	41	3	43	56	16	5	414	9	6	18	447	6	8	2	
1959	I	28	0	5	33	6	38	6	19	2	0	42	74	4	23	25	32	3	4	37	64	12	5	396	8	6	17	426	5	7	1
	II	21	2	4	27	11	25	5	26	3	1	46	73	1	23	24	34	2	4	41	62	12	6	397	7	6	17	427	5	7	1
	III	41	5	6	52	9	28	22	27	6	1	45	88	3	30	26	39	2	48	71	15	7	471	8	7	22	508	8	10	1	

(a) Y compris demi-produits en aciers fins et alliés • Compresi i semi-prodotti di acciai fini e legati

(b) Acier ordinaire seulement • Solo acciaio comune

(c) Y compris fil machine en aciers fins et alliés • Compresa la vergella in matasse di acciai fini e legati

(d) Y compris ébauches en rouleaux pour tôles en aciers fins et alliés • Compresi gli sbocchi in rotoli per lamiera di acciai fini e legati

(e) Produits forgés, laminés à froid (autres que les tôles ou le feuillard destiné à la fabrication du fer blanc) ou ouvrés à la surface (y compris argentés, émaillés, etc...)

(f) Prodotti forgiati, strati, laminati a freddo (differenti dalle lamiere o dai nastri stretti a caldo destinati alla fabbricazione della banda) o lavorati alla superficie (compresi argentati, smaltati, ecc...)

(g) Chiffres provisoires • Cifre provvisorie

(h) C.T.C.I. 681-14; 681-15

Importations par produits en provenance des pays tiers et réceptions en provenance d'autres pays de la Communauté
Importazioni per prodotti di provenienza dai paesi terzi e arrivi in provenienza da altri paesi della Comunità

Période Periodo	Fonte et ferro-alliages du Traité Ghisa e ferro-leghe del Trattato				Acier (produits du Traité) Acciaio (prodotti compresi nel Trattato)																			Produits sidérurgiques hors Communauté Prodotti siderurgici fuori della Comunità			Total général Acier (24-27) Totale generale Acciaio (24-27)	Rails usagés . Rotale usate	Tubes, raccords, ecc. de fonte (f) (HC) Tubi, raccordi, ecc. di ghisa (f) (NC)	Ferro-alliages (HC) . Ferro-leghe (NC)	
	1	2	3	4	5	6	7	8	9	10	11	12	13	14	15	16	17	18	19	20	21	22	23	24	25	26					27
	Fonte . Ghisa	Spiegel . Ghisa manganesifera	Ferro-Mn carburé . Ferro-Mn carburato	Total . Totale	Lingots et massiaux (a) (b) . Lingotti e masselli (a) (b)	Blooms et billettes (b) . Blumi e billette (b)	Brames et larges (b) . Bramme e bidoni (b)	Ebauches en rouleaux pour tôles (coils) (b) Sbozzi in rotoli per lamiera (coils) (b)	Rails neufs . Rotale nuove	Traverses, selles, éclisses . Traverse, piastre, stecche	Fill machine (b) . Vergella in matasse (b)	Barres (c) . Barre (c)	Palanches . Palancole	Profilés de 80 mm et plus et Zores (b) Profilati da 80 mm et oltre e Zores (b)	Autres profilés (b) . Altri profilati (b)	Feuillards à chaud . Nastri stretti a caldo	Larges plats (d) . Larghi piatti (d)	Tôles magnétiques . Lamierini magnetici	3 mm et plus 3 mm e oltre	moins de 3 mm inferiori a 3 mm	0,50 mm et plus inferiori a 0,50 mm	0,50 mm et plus inferiori a 0,50 mm	Autres tôles revêtues et tôles plaquées Altre lamiera rivestite e lamiera placcate	Total (5-23) . Totale (5-23)	Forgés, étirés, ecc. sous les formes précédentes (e) Forgati, strati, ecc. secondo le forme precedenti (e)	Fils crétilés . Fili trafilati	Tubes et raccords d'acier Tubi e raccordi di acciaio	Total général Acier (24-27) Totale generale Acciaio (24-27)	Rails usagés . Rotale usate	Tubes, raccords, ecc. de fonte (f) (HC) Tubi, raccordi, ecc. di ghisa (f) (NC)	Ferro-alliages (HC) . Ferro-leghe (NC)
1954	58	0	1	59	2	0	0	59	0	2	10	—	—	0	0	2	0	10	35	28	—	5	0	154	5	2	5	165	—	0	42
1955	123	0	11	134	3	5	10	79	0	15	20	—	—	2	6	4	1	10	52	36	0	4	1	248	9	3	7	265	—	1	51
1956	77	—	1	79	32	62	65	86	0	13	31	—	—	1	10	4	2	10	80	47	0	4	2	449	11	2	10	472	0	2	56
1957	30	—	—	30	114	41	18	131	0	7	21	0	0	1	5	3	0	5	72	66	7	—	3	493	11	2	13	520	0	2	65
1958 P	234	2	10	246	17	69	14	151	0	7	24	0	0	4	5	1	4	108	97	14	—	3	520	14	3	20	556	—	2	73	
1958	4	—	—	4	8	1	—	10	—	1	1	—	—	0	0	0	0	1	13	8	1	1	0	44	1	0	1	46	—	0	6
II	49	—	—	49	6	0	—	6	—	1	1	—	—	0	0	0	0	18	8	0	0	0	0	43	1	0	2	46	—	0	4
III	13	—	—	13	1	3	—	19	—	1	2	—	—	0	0	—	0	7	5	1	1	1	0	39	1	0	2	42	0	0	7
IV	13	—	—	13	1	2	0	14	0	1	2	—	—	0	0	1	0	6	9	1	1	1	0	37	1	0	2	40	0	0	6
V	21	—	—	22	1	6	8	12	—	1	2	—	—	0	0	0	0	27	6	1	1	1	0	65	1	0	2	68	—	0	5
VI	18	—	—	18	0	4	6	24	—	1	2	—	—	0	0	0	0	4	7	1	1	1	0	50	1	0	1	52	—	0	3

Importations en provenance des pays tiers . Importazioni provenienti dai paesi terzi

Période Periodo	1	2	3	4	5	6	7	8	9	10	11	12	13	14	15	16	17	18	19	20	21	22	23	24	25	26	27	28	29	30	31
1954	58	0	1	59	2	0	0	59	0	2	10	—	—	0	0	2	0	10	35	28	—	5	0	154	5	2	5	165	—	0	42
1955	123	0	11	134	3	5	10	79	0	15	20	—	—	2	6	4	1	10	52	36	0	4	1	248	9	3	7	265	—	1	51
1956	77	—	1	79	32	62	65	86	0	13	31	—	—	1	10	4	2	10	80	47	0	4	2	449	11	2	10	472	0	2	56
1957	30	—	—	30	114	41	18	131	0	7	21	0	0	1	5	3	0	5	72	66	7	—	3	493	11	2	13	520	0	2	65
1958 P	234	2	10	246	17	69	14	151	0	7	24	0	0	4	5	1	4	108	97	14	—	3	520	14	3	20	556	—	2	73	
1958	4	—	—	4	8	1	—	10	—	1	1	—	—	0	0	0	0	1	13	8	1	1	0	44	1	0	1	46	—	0	6
II	49	—	—	49	6	0	—	6	—	1	1	—	—	0	0	0	0	18	8	0	0	0	0	43	1	0	2	46	—	0	4
III	13	—	—	13	1	3	—	19	—	1	2	—	—	0	0	0	—	0	7	5	1	1	0	39	1	0	2	42	0	0	7
IV	13	—	—	13	1	2	0	14	0	1	2	—	—	0	0	1	0	6	9	1	1	1	0	37	1	0	2	40	0	0	6
V	21	—	—	22	1	6	8	12	—	1	2	—	—	0	0	0	0	27	6	1	1	1	0	65	1	0	2	68	—	0	5
VI	18	—	—	18	0	4	6	24	—	1	2	—	—	0	0	0	0	4	7	1	1	1	0	50	1	0	1	52	—	0	3

		Réceptions en provenance des pays de la Communauté - Arrivi dagli altri paesi della Comunità																													
VII	23	0	23	0	9	0	12	1	0	0	0	4	10	2	0	39	1	1	0	1	42	0	9								
VIII	12	1	14	0	9	0	12	1	0	0	0	3	6	1	0	36	1	0	0	1	38	0	6								
IX	13	1	17	0	8	0	13	0	0	2	0	4	8	1	0	41	1	0	0	1	44	0	7								
X	19	0	20	0	3	0	7	0	0	1	0	9	8	2	0	35	1	0	0	2	38	0	7								
XI	19	0	21	0	12	0	12	0	0	0	0	6	13	1	1	48	1	0	0	2	51	0	6								
XII	29	0	30	0	13	0	11	0	0	0	0	6	9	1	0	43	1	0	0	2	47	0	8								
1959	28	1	20	0	5	0	17	0	0	0	0	6	10	1	0	44	1	0	0	2	47	0	5								
II	12	0	12	0	3	0	14	0	1	0	0	8	7	1	0	38	1	0	0	3	42	0	6								
III	11	1	13	0	0	0	15	0	0	1	0	10	11	2	0	43	1	0	0	1	46	0	7								
1954	61	3	13	76	6	84	161	5	0	189	387	0	173	111	109	16	1	130	136	0	34	71	1575	6	8	41	593	25	78	13	
1955	71	4	20	95	17	115	8	267	3	1	196	634	234	205	171	22	2	213	245	0	36	10	2.379	16	13	11	2.420	39	92	14	
1956	48	3	13	64	27	74	0	159	1	1	199	547	200	125	153	22	7	155	188	0	48	17	1.922	15	9	17	1.963	4	67	5	
1957	44	3	47	2	81	2	191	11	1	204	393	200	114	147	26	6	125	203	66	66	66	20	1.795	13	16	25	1.848	4	58	5	
1958 p	42	0	13	55	2	105	6	206	17	0	239	375	2	208	132	170	20	6	169	292	89	29	2.065	18	16	42	2.142	2	59	5	
1958	3	1	4	4	0	17	0	18	0	19	36	29	15	12	12	2	1	15	25	5	5	1	195	1	2	4	202	1	3	—	
II	3	—	2	4	0	10	0	22	0	0	19	29	30	13	12	2	0	15	23	6	6	1	181	1	1	3	187	0	4	0	
III	4	0	2	6	0	8	—	21	0	0	16	32	26	14	12	2	0	14	23	8	8	2	178	1	1	3	184	—	6	0	
IV	3	0	4	0	6	0	0	18	1	0	19	25	0	19	9	11	2	0	15	22	8	2	158	1	1	3	163	—	5	1	
V	2	—	0	2	0	6	0	30	2	0	18	31	0	21	11	12	2	0	14	21	8	2	178	1	1	4	184	—	6	0	
VI	3	—	1	4	0	7	0	19	2	0	18	31	14	11	11	2	1	12	21	10	9	3	162	1	1	3	167	—	4	0	
VII	3	—	0	3	0	9	0	18	2	0	22	32	1	15	13	14	2	1	17	24	10	10	3	182	2	1	3	188	0	5	1
VIII	3	—	1	4	0	6	0	15	2	0	18	32	0	11	10	13	2	1	13	22	8	1	155	2	1	3	160	0	6	0	
IX	2	0	2	4	0	6	0	12	3	0	18	31	0	11	9	14	2	0	14	24	7	2	154	2	1	4	160	—	6	0	
X	4	1	5	0	8	0	8	3	0	24	34	0	11	10	20	2	1	13	25	7	7	4	172	2	2	5	180	—	6	0	
XI	5	0	2	7	0	12	1	14	0	0	23	31	0	10	9	21	1	1	11	31	5	3	175	2	2	4	181	0	4	0	
XII	6	—	1	7	0	9	3	11	0	0	26	30	—	11	10	18	1	1	15	31	7	2	175	2	2	4	182	0	4	1	
1959	4	—	1	4	0	9	1	5	0	0	24	28	0	10	14	14	1	1	15	36	5	3	167	2	2	4	174	0	3	1	
II	4	0	1	5	0	6	2	13	0	0	26	29	—	11	13	17	1	1	18	36	6	3	182	2	2	5	191	0	4	1	
III	4	1	2	7	0	10	1	13	1	0	28	41	0	16	15	17	1	0	18	39	6	3	210	2	3	5	220	1	5	1	

(a) Y compris demi-produits en aciers fins et alliés - Compresi i semi-prodotti di acciai fini e legati

(b) Acier ordinaire seulement - Solo acciaio comune

(c) Y compris fil machine en aciers fins et alliés - Compresa la vergella in matasse di acciai fini e legati

(d) Y compris ébauches en rouleaux pour tôles en aciers fins et alliés - Compresi gli sbozzi in rotoli per lamiere di acciai fini e legati

(e) Produits forgés, laminés à froid (autres que les tôles ou le feuillard destiné à la fabrication du fer blanc) ou ouvrés à la surface (y compris argentés, émaillés, etc...)

(f) Prodotti forgiati, saturați, laminati a freddo (differenti dalle lamiere o dai nastri stretti a caldo destinati alla fabbricazione della banda) o lavorati alla superficie (compresi argentati, smaltati, ecc...)

		Réceptions en provenance des autres pays de la Communauté - Arrivi dagli altri paesi della Comunità																					
		1	2	3	4	5	6	7	8	9	10	11	12	13	14	15	16	17	18	19	20	21	22
1959	I	7	0	1	8	0	0	0	0	0	0	0	0	0	0	0	0	0	0	0	0	0	0
	II	10	3	13	0	0	0	0	0	0	0	0	0	0	0	0	0	0	0	0	0	0	0
	III	4	0	0	5	0	0	0	0	0	0	0	0	0	0	0	0	0	0	0	0	0	0
1954	139	5	19	162	24	24	1	1	0	18	25	1	2	13	0	0	12	17	0	3	0	142	8
	268	8	33	308	16	41	4	3	14	0	1	4	3	14	0	1	20	23	0	2	1	175	19
	242	19	42	302	1	39	0	34	1	0	14	26	7	1	3	26	11	0	0	2	1	203	7
	219	17	48	284	4	31	2	35	1	0	28	48	5	8	14	4	5	43	13	1	1	245	10
	158	15	31	204	4	25	5	33	1	0	39	38	0	2	5	10	2	4	31	16	1	1	218
1958	I	11	3	15	0	1	0	1	0	2	3	0	1	1	1	0	0	3	2	0	0	15	1
	II	11	1	4	15	0	0	2	0	0	3	3	0	1	1	0	0	3	1	0	0	15	1
	III	12	1	2	15	0	1	0	4	0	0	1	1	0	1	1	5	1	0	0	20	1	
	IV	7	2	2	10	0	2	1	2	0	0	3	5	0	0	0	0	3	1	0	0	18	0
	V	12	1	3	16	0	3	1	2	0	0	3	4	0	1	1	0	3	1	0	0	19	0
	VI	11	1	3	14	0	2	0	3	0	0	3	3	0	0	0	0	2	1	0	0	17	1
	VII	9	1	2	13	1	1	0	4	0	0	4	3	0	1	0	0	2	1	0	0	17	1
	VIII	15	2	2	18	1	1	1	3	0	0	4	0	0	0	2	0	0	1	1	0	17	0
	IX	11	3	17	1	5	1	3	0	1	0	3	4	0	0	1	0	1	2	0	0	20	1
	X	17	1	3	21	1	3	0	2	0	5	4	0	0	0	1	0	3	2	0	0	21	1
	XI	21	1	2	25	0	2	0	3	0	0	2	2	0	0	1	0	0	2	2	0	17	0
	XII	20	1	2	23	0	1	0	3	0	0	5	3	0	0	0	1	2	2	1	0	20	1
1959	I	10	0	2	12	0	1	0	0	7	3	0	0	1	0	0	2	1	0	0	18	1	
	II	8	1	3	12	0	1	0	2	0	8	4	0	0	1	0	0	3	2	0	24	0	
	III	21	2	2	25	0	3	1	1	0	7	6	0	1	1	0	3	2	0	0	26	1	

(a) Y compris demi-produits en aciers fins et alliés - Compresi i semi-prodotti di acciai fini e legati

(b) Acier ordinaire seulement - Solo acciaio comune

(c) Y compris fil machine en aciers fins et alliés - Compresa la vergella in matasse di acciai fini e legati

(d) Y compris ébauches en rouleaux pour tôles en aciers fins et alliés - Compresi gli sbozzi in rotoli per lamiere di acciai fini e legati

(e) Produits forgés, laminés à froid (autres que les côles ou le feuillard destiné à la fabrication du fer blanc) ou ouvrés à la surface (y compris argentés, émaillés, etc...)

(f) Prodotti forgiati, strati, laminati a freddo (diverenti dalle lamiere o dai nastri stretti a caldo destinati alla fabbricazione della banda) o lavorati alla superficie (compresi argentati, smaltati, ecc...)

Importations par produits en provenance des pays tiers et réceptions en provenance d'autres pays de la Communauté
 Importazioni per prodotti di provenienza dai paesi terzi e arrivi in provenienza da altri paesi della Comunità

1.000 t

Période Periodo	Fonte et ferro-alliages du Traité				Acier (produits du Traité) Acciaio (prodotti compresi nel Trattato)														Produits sidérurgiques hors Communauté					28 Total generale Acciaio (f) (24-27)	29 Rails usages · Rotale usate	30 Tubes, raccords, etc. de fonte (g) (HC)	31 Ferro-alliages (HC) · Ferro-leghe (NC)			
	1 Fonte · Ghisa	2 Spiegel · Ghisa manganesifera	3 Ferro-Mn carburé · Ferro-Mn carburato	4 Total · Totale	5 Lingots et massiaux (a) (b) · Lingotti e masselli (a) (b)	6 Blooms et billettes (b) · Blumi e billette (b)	7 Brames et larges (b) · Bramme e bidoni (b)	8 Ebauches en rouleaux pour tôles (coils) (b) Sbozzi in rotoli per lamiera (coils) (b)	9 Rails neufs · Rotale nuove	10 Traverses, sèlles, éclisses · Traverse, pastre, stecche	11 Fil machine (b) · Vergella in matasse (b)	12 Barres (c) · Barre (c)	13 Palplanches · Palancole	14 Profils de 80 mm et plus et Zores (b) Profili da 80 mm et plus et Zores (b)	15 Autres profiles (b) · Altri profilati (b)	16 Feuillards à chaud · Nastri stretti a caldo	17 Larges plats (d) · Larghi piatti (d)	18 Tôles magnétiques · Lamierini magnetici	19 3 mm et plus 3 m et plus	20 moins de 3 mm inferiori a 3 mm	21 0,50 mm et plus inferiori a 0,50 mm	22 Autres tôles revêtues et tôles plaquées Altre lamiera rivestite e lamiera placate	23 Total (5-23) · Totale (5-23)					24 Forgés, étrus, etc... secondo le forme précédentes (e) Fili trafilati	25 Tubes et raccords d'acier (f) Tubi e raccordi di acciaio (f)	
1954	6	0	0	6	0	0	0	0	0	0	0	0	0	0	0	0	0	4	9	0	0	0	31	5	6	6	0	0	0	3
1955	9	0	0	9	0	0	0	0	0	0	0	0	0	0	0	0	0	4	9	0	0	34	7	3	6	0	0	0	0	0
1956	24	0	0	24	0	0	0	0	0	0	0	0	0	0	0	0	0	4	3	0	0	38	6	2	8	6	55	6	1	14
1957	58	0	0	58	0	0	0	0	0	0	0	0	0	0	0	0	0	0	15	3	0	54	6	2	9	72	2	2	17	0
1958 p	22	0	0	22	1	14	0	0	0	0	12	0	0	0	0	0	0	0	34	1	0	39	6	3	10	58	2	2	11	0
1958	0	0	0	0	0	0	0	0	0	0	1	0	0	0	0	0	0	1	0	0	0	3	0	0	1	4	0	0	1	0
II	1	0	0	1	0	0	0	0	0	0	1	0	0	0	0	0	0	0	0	0	0	2	1	0	1	3	0	0	0	0
III	0	0	0	0	0	0	0	0	0	0	1	0	0	0	0	0	0	0	0	0	0	5	0	0	1	7	0	0	0	0
IV	1	0	0	1	0	0	0	0	0	0	1	0	0	0	0	0	0	0	0	0	0	2	0	0	1	4	0	0	0	0
V	0	0	0	0	0	0	0	0	0	0	1	0	0	0	0	0	0	0	0	0	0	2	0	0	1	3	0	0	0	0
VI	1	0	0	1	0	0	0	0	0	0	0	0	0	0	0	0	0	0	0	0	0	2	1	0	1	3	0	0	0	0

Importations en provenance des pays tiers · Importazioni provenienti dai paesi terzi

Période Periodo	1	2	3	4	5	6	7	8	9	10	11	12	13	14	15	16	17	18	19	20	21	22	23	24	25	26	27	28	29	30	31
1954	6	0	0	6	0	0	0	0	0	0	0	0	0	0	0	0	0	4	9	0	0	0	0	31	5	2	6	42	0	0	3
1955	9	0	0	9	0	0	0	0	0	0	0	0	0	0	0	0	0	4	9	0	0	0	0	34	7	3	6	50	0	0	0
1956	24	0	0	24	0	0	0	0	0	0	0	0	0	0	0	0	0	4	3	0	0	0	0	38	6	2	8	55	6	1	14
1957	58	0	0	58	0	0	0	0	0	0	0	0	0	0	0	0	0	0	15	3	0	0	0	54	6	2	9	72	2	2	17
1958 p	22	0	0	22	1	14	0	0	0	0	12	0	0	0	0	0	0	0	34	1	0	0	0	39	6	3	10	58	2	2	11
1958	0	0	0	0	0	0	0	0	0	0	1	0	0	0	0	0	0	0	0	0	0	0	0	3	0	0	1	4	0	0	1
II	1	0	0	1	0	0	0	0	0	0	1	0	0	0	0	0	0	0	0	0	0	0	0	2	1	0	1	3	0	0	0
III	0	0	0	0	0	0	0	0	0	0	1	0	0	0	0	0	0	0	0	0	0	0	0	5	0	0	1	7	0	0	0
IV	1	0	0	1	0	0	0	0	0	0	1	0	0	0	0	0	0	0	0	0	0	0	0	2	0	0	1	4	0	0	0
V	0	0	0	0	0	0	0	0	0	0	1	0	0	0	0	0	0	0	0	0	0	0	0	2	0	0	1	3	0	0	0
VI	1	0	0	1	0	0	0	0	0	0	0	0	0	0	0	0	0	0	0	0	0	0	0	2	1	0	1	3	0	0	0

Importations par produits en provenance des pays tiers et réceptions en provenance d'autres pays de la Communauté
 Importazioni per prodotti di provenienza dai paesi terzi e arrivi in provenienza da altri paesi della Comunità

Période Periodo	Fonte et ferro-alliages du Traité				Acier (produits du Traité) Acciaio (prodotti compresi nel Trattato)													Produits sidérurgiques hors Communauté				28 Total général Acier (24-27)	29 Rails usagés . Rotale usate	30 Tubi, raccordi, ecc. di ghisa (f) (HC)	31 Ferro-alliages (HC) . Ferro-leghe (NC)						
	1 Fonte . Ghisa	2 Spiegel . Ghisa manganesifera	3 Ferro-Mn carburé . Ferro-Mn carburato	4 Total . Totale	5 Lingots et massiaux (a) (b) . Lingotti e masselli (a) (b)	6 Blooms et billettes (b) . Blumi e billette (b)	7 Brames et largets (b) . Bramme e bidoni (b)	8 Ebauches en rouleaux pour tôles (coils) (b) Sbozzi in rotoli per lamiera (coils) (b)	9 Rails neufs . Rotale nuove	10 Traverses, selles, éclisses . Traverse, piastre, steche	11 Fil machine (b) . Vergella in matasse (b)	12 Barres (c) . Barre (c)	13 Palplanches . Palancole	14 Profilés de 80 mm et plus et Zorés (b) Profilati da 80 mm et plus et Zorés (b)	15 Autres profilés (b) . Altri profilati (b)	16 Feuillards à chaud . Nastri stretti a caldo	17 Larges plats (d) . Larghi piatti (d)	18 Tôles magnétiques . Laminari magnetici	19 3 mm et plus 3 mm e oltre	20 moins de 3 mm inferiori a 3 mm	21 0,50 mm et plus 0,50 mm e oltre					22 moins de 0,50 mm inferiori a 0,50 mm	23 Autres tôles revêtues et tôles plaquées Altre lamiere rivestite e lamiera placcate		24 Total (5-23) . Totale (5-23)	25 Forgés, étirés, etc. Forgiati, tirati, ecc.	26 Fils tressés . Fili tralati
1954	129	1	0	130	26	28	0	63	0	15	11	8	0	0	1	5	9	19	42	43	12	1	275	13	6	3	297	0	2	2	
1955	263	4	1	268	37	25	0	70	0	9	11	11	0	0	2	3	2	5	24	25	38	26	1	279	11	6	2	298	0	2	1
1956	243	3	4	250	43	48	0	87	0	7	10	0	0	1	2	3	10	12	18	16	19	1	282	9	5	2	299	0	1	4	
1957	265	2	5	272	97	29	0	113	0	6	16	0	0	1	2	2	1	10	25	31	36	6	340	9	5	3	357	1	2	6	
1958 P	254	4	10	268	66	18	0	136	1	7	16	0	3	1	1	1	0	7	12	36	3	309	8	5	3	326	2	2	7	0	
1958	13	0	0	14	12	0	9	0	0	0	1	0	0	0	0	0	0	0	2	2	2	0	28	1	1	0	30	0	0	0	
II	63	—	1	63	3	0	6	0	0	0	1	—	—	0	0	0	0	0	1	3	3	0	14	1	0	0	16	—	0	1	0
III	29	—	0	29	5	0	10	0	0	1	2	—	—	0	0	0	0	1	1	3	3	0	22	1	0	0	24	—	0	1	0
IV	29	—	0	29	10	0	6	0	0	0	1	—	—	0	0	0	0	1	1	4	4	0	24	1	0	0	25	0	0	1	0
V	12	—	0	12	9	3	8	0	0	0	1	—	—	0	0	0	0	1	1	5	5	0	28	1	0	0	29	1	0	0	0
VI	25	—	1	26	9	0	17	0	0	0	2	0	0	0	0	0	0	0	1	6	6	0	36	0	0	0	37	—	0	0	0

Importations en provenance des pays tiers .
 Importazioni provenienti dai paesi terzi

Réceptions en provenance des autres pays de la Communauté · Arrivi dagli altri paesi della Comunità

VII	8	—	2	11	4	—	0	7	—	1	1	—	0	0	1	0	—	0	20	1	1	0	0	21	—	0	1
VIII	14	1	1	16	8	—	5	11	—	0	1	—	0	0	1	1	—	0	31	1	0	0	0	32	—	0	1
IX	3	—	2	5	6	—	—	12	—	1	1	—	0	0	1	1	—	0	25	1	0	1	1	27	—	0	1
X	21	0	1	22	0	—	—	15	—	0	2	—	1	0	1	1	—	0	24	0	1	0	0	25	—	0	1
XI	22	0	0	23	2	—	5	6	—	1	1	—	0	0	1	1	—	0	20	1	1	0	0	21	—	0	1
XII	14	4	1	19	2	—	4	26	—	1	1	—	0	0	1	1	—	0	37	1	1	0	0	38	—	0	1
1959	I	—	0	61	7	—	9	—	—	1	1	—	0	0	0	1	—	0	32	2	0	0	0	34	—	0	0
	II	—	1	16	1	—	0	11	—	1	1	—	—	0	1	0	—	0	18	0	1	0	0	19	—	0	1
	III	—	0	17	4	—	0	7	—	1	1	—	0	0	0	3	—	0	21	1	0	0	0	23	—	0	1
1954	97	0	0	97	4	—	90	14	—	9	41	—	7	33	15	—	3	22	65	7	22	1	371	—	5	10	
1955	84	0	0	85	4	—	69	1	—	4	19	—	6	19	10	—	5	19	50	3	19	1	260	—	11	16	
1956	101	1	1	103	7	—	42	8	—	1	2	—	10	13	27	—	8	18	62	4	17	1	259	—	8	4	
1957	124	1	1	125	25	—	46	34	—	2	3	—	14	27	40	—	1	24	73	3	3	12	363	—	9	4	
1958 p	55	0	7	62	5	—	70	8	—	1	12	—	34	26	41	—	3	47	93	25	3	3	458	—	21	5	
1958	I	—	0	12	1	—	4	3	—	0	2	—	2	2	2	—	0	1	5	1	1	0	25	—	1	1	
	II	—	0	7	0	—	4	3	—	0	1	—	1	1	3	—	0	1	5	1	1	0	23	—	1	1	
	III	—	0	7	0	—	5	0	—	0	2	—	3	1	4	—	0	2	8	1	1	0	32	—	2	2	
	IV	—	0	4	1	—	4	1	—	0	1	—	4	4	4	—	0	4	9	2	2	0	37	—	1	0	
	V	—	0	5	1	—	3	0	—	1	2	—	4	3	3	—	1	4	8	2	4	0	34	—	0	0	
	VI	—	0	5	1	—	5	1	—	0	2	—	2	2	3	—	0	3	9	4	4	0	35	—	1	0	
	VII	—	0	5	0	—	4	0	—	0	1	—	2	2	3	—	0	4	10	2	2	0	39	—	14	0	
	VIII	—	0	3	0	—	4	1	—	1	3	—	2	2	4	—	0	3	5	2	0	0	32	—	0	0	
	IX	—	0	6	0	—	5	0	—	1	4	—	2	3	4	—	0	4	9	1	1	0	38	—	1	1	
	X	—	0	3	0	—	10	2	—	1	3	—	4	2	3	—	0	6	8	3	3	0	55	—	1	0	
	XI	—	0	5	0	—	11	1	—	1	4	—	5	2	3	—	0	7	9	2	2	0	53	—	1	1	
	XII	—	1	2	0	—	12	2	—	2	3	—	3	3	4	—	0	7	8	4	4	0	56	—	0	1	
1959	I	—	2	5	0	—	14	1	—	0	2	—	2	2	4	—	1	4	9	2	2	0	53	—	1	0	
	II	—	0	1	0	—	9	1	—	0	3	—	1	2	3	—	0	5	9	1	1	0	42	—	0	0	
	III	—	1	5	0	—	4	5	—	1	5	—	3	1	3	—	0	7	11	2	2	1	45	—	1	2	

(a) Y compris demi-produits en aciers fins et alliés · Compresi i semi-prodotti di acciai fini e legati

(b) Acier ordinaire seulement · Solo acciaio comune

(c) Y compris fil machine en rouleaux pour tôles en aciers fins et alliés · Compresa la vergella in matasse di acciai fini e legati

(d) Y compris ébauches en rouleaux pour tôles en aciers fins et alliés · Compresi gli sbizzi in rotoli per lamiera di acciai fini e legati

(e) Produits forgés, laminés à froid (autres que les tôles ou le feuillard destiné à la fabrication du fer blanc) ou ouvrés à la surface (y compris argentés, émaillés, etc.)

(f) Prodotti forgiati, strati, laminati a freddo (differenti dalle lamiere o dai nastri stretti a caldo destinati alla fabbricazione della banda) o lavorati alla superficie (compresi argentati, smaltati, ecc...)

Importations par produits en provenance des pays tiers et réceptions en provenance d'autres pays de la Communauté
 Importazioni per prodotti di provenienza dai paesi terzi e arrivi in provenienza da altri paesi della Comunità

1.000 t

Période Periodo	Fonte et ferro-alliages du Traité		Acier (produits du Traité) Acciaio (prodotti compresi nel Trattato)													Produits sidérurgiques hors Communauté				28	29	30	31								
	1	2	3	4	5	6	7	8	9	10	11	12	13	14	15	16	17	18	19					20	21	22	23	24	25	26	27
	Fonte . Ghisa	Spiegel . Ghisa manganesifera	Ferro-Mn carburé . Ferro-Mn carburato	Total . Totale	Lingots et massiaux (a) (b) . Lingotti e masselli (a) (b)	Blooms et billettes (b) . Blumi e billette (b)	Brames et larges (b) . Bramme e bidoni (b)	Ebauches en rouleaux pour tôles (coils) (b) Sbozzi in rotoli per lamiera (coils) (b)	Rails neufs . Rotale nuove	Traverses, selles, éclisses . Traverse, piastre, stecche	Fil machine (b) . Vergella in matasse (b)	Barres (c) . Barre (c)	Paplanches . Palancole	Profilés de 80 mm et plus et Zores (b) Profilati da 80 mm et plus et Zores (b)	Autres profilés (b) . Altri profilati (b)	Feuillards à chaud . Nastri stretti a caldo	Large plates (d) . Larghi piatti (d)	Tôles magnétiques . Lamierini magnetici	3 mm et plus 3 mm et oltre	moins de 3 mm inferiori a 3 mm	0,50 mm et plus inferiori a 0,50 mm	moins de 0,50 mm inferiori a 0,50 mm	Autres tôles revêtues et tôles plaquées Altre lamiera rivestite e lamiera placcate	Total (5-23) . Totale (5-23)	Forgés, étirés, etc... sous les formes précédentes (e) Forgati, estrati, ecc... secondo le forme precedenti (e)	Fils trellés . Fili trafilati	Tubes et raccords d'acier . Tubi e raccordi di acciaio	Total général Acier (24-27)	Rails usagés . Rotale usate	Tubes, raccords, etc. de fonte (f) (HC) Tubi, raccordi, ecc. di ghisa (f) (NC)	Ferro-alliages (HC) . Ferro-leghe (NC)

Importations en provenance des pays tiers . Importazioni provenienti dai paesi terzi

1954	7	3	3	13	0	0	1	1	0	0	6	0	2	18	0	0	1	2	12	0	73	1	132	6	2	32	172	—	2	2
1955	6	1	2	8	1	1	115	12	0	0	0	13	0	19	0	0	0	3	15	0	67	2	276	11	2	36	325	0	11	2
1956	20	1	2	23	0	0	46	0	0	0	11	0	4	17	0	3	2	13	8	0	61	2	168	27	2	37	234	—	15	3
1957	19	1	3	22	0	0	40	0	0	1	11	—	6	20	0	3	2	12	9	66	4	135	29	2	33	199	0	13	4	3
1958 p	13	0	5	18	0	0	—	0	0	0	9	0	1	17	0	2	1	8	5	54	2	141	21	2	26	190	0	13	3	3
1958	3	—	0	3	0	—	—	0	—	—	1	—	—	1	0	0	0	1	0	4	0	7	1	0	1	9	—	0	0	0
II	2	—	0	3	0	—	—	—	—	—	1	—	—	1	0	0	0	0	1	4	0	7	2	0	1	11	—	3	0	0
III	0	—	0	0	0	—	—	—	—	—	1	—	—	2	0	0	0	1	0	4	0	23	2	0	2	27	—	3	0	0
IV	0	—	0	0	0	—	—	—	—	—	0	—	—	0	0	0	0	1	0	5	0	34	2	0	2	38	—	0	0	0
V	1	—	0	1	—	—	—	—	—	—	1	—	—	0	0	0	0	0	1	4	0	9	3	0	2	14	—	1	0	0
VI	0	—	1	2	—	—	—	—	—	—	1	—	—	2	0	—	—	0	0	5	0	9	2	0	2	13	—	2	0	0

Exportations par produits vers des pays tiers et livraisons des pays de la Communauté aux autres pays de la Communauté
Esportazioni per prodotti verso i paesi terzi e consegna dei paesi della Comunità agli altri paesi della Comunità

51 A

1.000 t

Période Periodo	Fonte et ferro-alliages du Traité				Acier (produits du Traité) Acciaio (prodotti compresi nel Trattato)														Produits siderurgiques hors Communauté				28	29	30	31								
	1	2	3	4	5	6	7	8	9	10	11	12	13	14	15	16	17	18	19	20	21	22					23	24	25	26	27			
	Fonte · Ghisa	Spiegel · Ghisa manganesifera	Ferro-Mn carburé · Ferro-Mn carburato	Total · Totale	Lingots et massiaux (a) (b) · Lingotti e masselli (a) (b)	Blooms et billettes (b) · Blumi e billette (b)	Brames et larges (b) · Bramme e bidoni (b)	Ebauches en rouleaux pour tôles (coils) (b) · Sbozzi in rotoli per lamiera (coils) (b)	Rails neufs · Rotale nuove	Traverses, selles, éclisses · Traverse, piastre, stecche	Fil machine (b) · Vergella in massasse (b)	Barres (c) · Barre (c)	Palanches · Palancole	Profilés de 80 mm et plus et Zores (b) · Profilati da 80 mm e oltre e Zores (b)	Aucres profilés (b) · Altri profilati (b)	Feuillards à chaud · Nastri stretti a caldo	Large plates (d) · Larghi piatti (d)	Tôles magnétiques · Lamierini magnetici	3 mm et plus	3 mm et plus	0,50 mm et plus	0,50 mm et plus	moins de 0,50 mm	moins de 0,50 mm	Aucres tôles revêues et tôles plaquées	Autre lamiera revêtue et lamiera placate	Total (5-23) · Totale (5-23)	Forges, étrés, etc... sous les formes précédentes (e) · Forgiati, strati, ecc... secondo le forme precedenti (e)	Fils tréfilés · Fili trafilati	Tubes et raccords d'acier (f) (g) · Tubi e raccordi di acciaio (f) (g)	Tubes, raccords, ecc. de fonte (g) (HC) · Tubi, raccordi, ecc. di ghisa (g) (NC)	Rails usagés · Rotale usate	Tubes, raccords, ecc. de fonte (g) (HC)	Ferro-alliages (HC) · Ferro-leghe (NC)

Exportations vers des pays tiers · Esportazioni verso i paesi terzi

1954	337	0	23	360	54	532	45	10	195	83	287	1.635	107	485	552	233	27	34	730	628	3	108	332	6.080	146	348	844	7.418	12	223	19
1955	451	2	45	498	96	471	38	16	250	162	329	1.321	71	611	853	288	30	67	735	824	2	209	352	7.225	226	418	964	8.833	38	286	39
1956	293	4	114	410	89	501	23	15	302	189	372	2.196	111	770	989	321	46	81	1.056	986	3	232	352	8.664	286	422	1.138	10.509	57	264	34
1957	287	3	103	393	142	681	42	14	385	191	347	2.284	128	756	805	262	43	92	1.207	1.028	208	208	403	9.020	286	419	1.401	11.126	36	246	46
1958 p	170	1	33	204	148	893	45	29	451	193	449	2.169	72	551	687	243	38	143	1.320	1.448	309	306	9.495	277	424	1.332	11.528	14	216	32	
1958 I	10	0	4	13	18	45	3	3	36	15	27	160	4	38	42	22	2	8	99	95	20	20	658	25	38	89	810	0	20	3	
1958 II	13	0	0	14	6	36	1	1	30	22	26	163	4	28	46	19	4	9	85	112	15	15	22	631	22	39	115	806	2	15	3
1958 III	9	0	1	10	11	43	0	0	36	13	30	168	7	35	45	17	3	10	79	95	21	22	633	20	35	107	795	2	19	4	
1958 IV	12	0	1	13	12	71	17	0	52	25	27	168	7	35	51	17	1	8	71	114	21	21	721	21	33	97	872	1	17	3	
1958 V	10	0	1	11	10	72	6	0	43	25	31	166	4	38	50	19	2	7	66	96	22	27	685	19	34	93	832	2	17	3	
1958 VI	24	0	0	24	11	51	2	1	35	18	31	165	5	36	48	17	2	9	90	97	26	20	664	22	33	92	811	1	15	3	

		Livraisons aux pays de la Communauté - Consegne ai paesi della Comunità																							
VII	22	0	6	28	18	38	191	4	47	59	18	5	12	90	117	29	27	823	24	35	108	989	2	17	3
VIII	16	0	1	17	12	44	185	3	55	64	21	5	11	135	107	23	22	802	20	26	117	966	1	14	2
IX	13	0	0	13	14	54	187	7	52	58	22	4	17	212	162	32	34	1.032	26	35	114	1.207	0	18	2
X	16	0	12	28	18	72	205	6	67	77	22	3	15	170	170	36	32	995	28	38	129	1.190	0	22	2
XI	15	0	1	16	8	42	210	11	61	73	20	3	19	133	163	35	27	951	25	34	124	1.134	1	20	2
XII	11	0	6	16	11	47	193	9	58	71	28	3	17	87	114	31	30	866	24	41	150	1.031	0	23	3
1959	I	3	0	14	11	34	212	6	62	77	31	3	14	86	106	27	31	819	20	40	113	992	1	17	2
	II	0	1	13	12	57	198	5	62	63	17	3	11	54	88	31	23	685	21	36	118	860	5	14	4
	III	—	2	25	11	55	205	5	56	81	23	2	13	72	99	34	32	773	22	42	103	940	3	14	3
1954	401	25	37	463	94	319	804	27	310	255	286	25	14	323	319	1	92	273.615	77	55	78	3.825	80	115	16
1955	553	28	68	648	93	333	1.123	31	387	368	382	33	24	534	492	1	101	43	4.843	111	60	121	5.135	157	20
1956	479	40	59	578	117	260	1.038	24	378	286	398	44	46	486	443	1	119	55	4.831	123	67	161	4.782	101	112
1957	532	46	61	638	217	282	1.024	38	411	300	459	44	53	598	483	134	71	5.052	104	72	192	5.420	45	111	15
1958 p	377	32	59	468	96	399	796	30	371	261	418	58	58	593	598	176	79	4.933	93	62	179	5.267	36	102	15
1958	I	39	5	47	15	36	77	1	47	28	43	4	4	60	47	11	7	469	7	5	12	492	2	8	2
	II	28	5	36	7	28	62	0	46	25	37	5	5	54	48	12	4	431	8	4	16	458	2	8	1
	III	30	2	4	36	8	32	9	42	25	38	5	5	63	55	14	6	450	8	5	16	430	2	9	1
	IV	34	3	2	39	1	32	68	2	38	23	30	6	6	59	15	6	434	7	4	11	457	3	9	2
	V	28	2	6	36	12	30	13	41	3	30	4	5	53	50	16	7	412	7	4	12	435	3	10	1
	VI	29	2	5	36	8	32	4	36	5	1	33	5	47	45	15	6	379	7	5	13	404	3	8	2
	VII	20	3	2	26	10	24	4	34	4	0	35	6	47	49	21	6	399	8	5	12	424	2	8	2
	VIII	29	3	6	38	7	27	8	25	7	1	33	5	42	38	16	3	345	8	4	14	372	3	8	1
	IX	20	5	6	31	5	31	5	22	8	2	36	6	36	43	12	5	360	7	5	15	386	4	10	1
	X	37	2	6	45	5	41	7	23	6	2	39	5	48	50	15	7	411	10	7	20	448	4	10	1
	XI	40	3	5	47	4	43	8	22	3	1	38	6	40	50	13	6	396	7	6	15	424	4	7	1
	XII	43	3	5	50	7	43	7	20	3	1	46	6	41	65	14	6	429	9	7	22	467	5	8	2
1959	I	23	0	3	26	9	33	3	21	21	31	4	4	42	61	14	5	406	8	6	16	436	3	6	1
	II	21	2	5	27	7	24	18	32	6	2	52	7	39	60	12	7	424	8	6	17	455	4	7	2
	III	29	5	6	40	11	31	3	26	26	40	2	4	37	75	14	6	470	7	7	19	503	4	10	1

(a) Y compris demi-produits en aciers fins et alliés - Compresi i semi-prodotti di acciai fini e legati

(b) Acier ordinaire seulement - Solo acciaio comune

(c) Y compris fil machine en aciers fins et alliés - Compresa la vergella in matasse di acciai fini e legati

(d) Y compris banches en rouleaux pour tôles en aciers fins et alliés - Compresi gli sbocchi in rotoli per lamiera di acciai fini e legati

(e) Produits forgés, laminés à froid (autres que les tôles ou le feuillard destiné à la fabrication du fer blanc) ou ouvrés à la surface (y compris argentés, émaillés, etc...) - Prodotti forgiati, stirati, laminati a freddo (diverenti dalle lamiere o dai nastri stretti a caldo destinati alla fabbricazione della banda) o lavorati alla superficie (compresi argentati, smaltati, ecc...)

(f) Chiffres provisoires - Cifre provvisorie

(g) Jusqu'à la fin de 1957, pour les Pays-Bas, y compris tubes, raccords etc. de fonte - Fino alla fine del 1957, per i Paesi Bassi, ivi compresi tubi, raccordi ecc. di ghisa

(h) C.T.C.I. 681-14, 681-15

(i) Jusqu'à la fin de 1957, sans les Pays-Bas - Fino alla fine del 1957, non compresi i Paesi Bassi

Exportations par produits vers des pays tiers et livraisons aux autres pays de la Communauté
Esportazioni per prodotti verso i paesi terzi e consegna agli altri paesi della Comunità

1.000 t

Période Periodo	Fonte et ferro-alliages du Traité Chisa e ferro-leghe del Trattato				Acier (produits du Traité) Acciaio (prodotti compresi nel Trattato)																		Produits sidérurgiques hors Communauté Prodotti siderurgici fuori della Comunità				28 Totale générale Acier (24-27)	29 Rails usagés . Rotale usate	30 Tubes, raccords, ecc. de fonte (f) (HC) Tubi, raccordi, ecc. di ghisa (f) (NC)	31 Ferro-alliages (HC) . Ferro-leghe (NC)	
	1 Fonte . Chisa	2 Spiegel . Chisa manganesifera	3 Ferro-Mn carburé . Ferro-Mn carburato	4 Total . Totale	5 Lingots et massiaux (a) (b) . Lingotti e masselli (a) (b)	6 Blooms et billettes (b) . Blumi e billette (b)	7 Brames et larges (b) . Bramme e bidoni (b)	8 Ebauches en rouleaux pour tôles (coils) (b) Sbozzi in rotoli per lamiera (coils) (b)	9 Rails neufs . Rotale nuove	10 Traverse, selles, éclisses . Traverse, piastre, steche	11 Fil machine (b) . Vergella in matasse (b)	12 Barres (c) . Barre (c)	13 Palanques . Palancole	14 Profilés de 80 mm et plus et Zores (b) Profilati da 80 mm et oltre e Zores (b)	15 Autres profilés (b) . Altri profilati (b)	16 Feuillards à chaud . Nastri stretti a caldo	17 Larges plats (d) . Larghi piatti (d)	18 Tôles magnétiques . Lamierini magnetici	19 3 mm et plus 3 mm e oltre	20 moins de 3 mm inferiori a 3 mm	21 0,50 mm et plus inferiori a 0,50 mm	22 Autres tôles revêtues et tôles plaquées inferiori a 0,50 mm	23 Autres lamieres revêtues et lamiere plaquée	24 Total (5-23) . Totale (5-23)	25 Forgés, étréts, etc... secondo le forme précédentes (e) Forgiati, strati, ecc... secondo le forme precedenti (e)	26 Fils tréfilés . Fili trafilati					27 Tubes et raccords d'acier Tubi e raccordi di acciaio
1954	176	0	5	181	13	134	17	0	75	14	95	286	42	107	75	71	9	10	229	48	1	11	23	1.259	56	66	397	1.778	0	84	3
1955	105	1	16	122	31	121	12	5	101	32	108	262	41	110	87	52	10	16	211	78	1	18	26	1.323	85	69	395	1.872	0	83	10
1956	169	3	56	229	21	138	7	3	108	30	124	366	50	179	135	118	27	22	408	234	1	18	35	2.025	107	101	527	2.760	5	107	14
1957	213	3	30	246	28	181	14	2	134	35	127	562	47	192	135	123	25	34	569	265	14	14	38	2.524	140	128	781	3.573	4	93	22
1958 p	116	1	0	117	25	298	29	0	112	22	156	427	37	164	112	87	18	39	752	284	19	29	2.611	125	87	684	3.507	3	75	14	
1958	4	0	0	5	2	5	1	9	9	1	8	28	3	7	5	10	1	1	41	14	2	2	140	8	7	34	188	0	5	1	
III	6	0	0	6	1	4	1	0	8	2	8	24	3	5	6	11	2	3	38	24	0	3	143	12	8	62	225	1	5	2	
IV	4	0	0	4	2	9	0	0	7	1	7	23	3	8	5	6	1	2	39	15	1	3	131	10	7	49	197	0	7	2	
V	5	0	0	5	3	19	17	0	15	3	8	33	6	9	8	7	1	2	37	20	1	1	189	10	5	47	251	0	5	1	
VI	7	0	0	7	1	8	0	0	8	4	11	28	3	10	6	6	1	2	35	11	0	1	134	9	6	49	197	0	6	1	
VI	15	—	0	15	4	12	0	0	7	1	15	27	2	11	8	6	1	2	51	15	1	2	165	9	6	49	228	0	5	1	

Exportations vers des pays tiers . Esportazioni verso i paesi terzi

Période Periodo	Fonte et ferro-alliages du Traité Chisa e ferro-leghe del Trattato				Acier (produits du Traité) Acciaio (prodotti compresi nel Trattato)																		Produits sidérurgiques hors Communauté Prodotti siderurgici fuori della Comunità				28 Totale générale Acier (24-27)	29 Rails usagés . Rotale usate	30 Tubes, raccords, ecc. de fonte (f) (HC) Tubi, raccordi, ecc. di ghisa (f) (NC)	31 Ferro-alliages (HC) . Ferro-leghe (NC)	
	1 Fonte . Chisa	2 Spiegel . Chisa manganesifera	3 Ferro-Mn carburé . Ferro-Mn carburato	4 Total . Totale	5 Lingots et massiaux (a) (b) . Lingotti e masselli (a) (b)	6 Blooms et billettes (b) . Blumi e billette (b)	7 Brames et larges (b) . Bramme e bidoni (b)	8 Ebauches en rouleaux pour tôles (coils) (b) Sbozzi in rotoli per lamiera (coils) (b)	9 Rails neufs . Rotale nuove	10 Traverse, selles, éclisses . Traverse, piastre, steche	11 Fil machine (b) . Vergella in matasse (b)	12 Barres (c) . Barre (c)	13 Palanques . Palancole	14 Profilés de 80 mm et plus et Zores (b) Profilati da 80 mm et oltre e Zores (b)	15 Autres profilés (b) . Altri profilati (b)	16 Feuillards à chaud . Nastri stretti a caldo	17 Larges plats (d) . Larghi piatti (d)	18 Tôles magnétiques . Lamierini magnetici	19 3 mm et plus 3 mm e oltre	20 moins de 3 mm inferiori a 3 mm	21 0,50 mm et plus inferiori a 0,50 mm	22 Autres tôles revêtues et tôles plaquées inferiori a 0,50 mm	23 Autres lamieres revêtues et lamiere plaquée	24 Total (5-23) . Totale (5-23)	25 Forgés, étréts, etc... secondo le formes précédentes (e) Forgiati, strati, ecc... secondo le forme precedenti (e)	26 Fils tréfilés . Fili trafilati					27 Tubes et raccords d'acier Tubi e raccordi di acciaio
1954	176	0	5	181	13	134	17	0	75	14	95	286	42	107	75	71	9	10	229	48	1	11	23	1.259	56	66	397	1.778	0	84	3
1955	105	1	16	122	31	121	12	5	101	32	108	262	41	110	87	52	10	16	211	78	1	18	26	1.323	85	69	395	1.872	0	83	10
1956	169	3	56	229	21	138	7	3	108	30	124	366	50	179	135	118	27	22	408	234	1	18	35	2.025	107	101	527	2.760	5	107	14
1957	213	3	30	246	28	181	14	2	134	35	127	562	47	192	135	123	25	34	569	265	14	14	38	2.524	140	128	781	3.573	4	93	22
1958 p	116	1	0	117	25	298	29	0	112	22	156	427	37	164	112	87	18	39	752	284	19	29	2.611	125	87	684	3.507	3	75	14	
1958	4	0	0	5	2	5	1	9	9	1	8	28	3	7	5	10	1	1	41	14	2	2	140	8	7	34	188	0	5	1	
III	6	0	0	6	1	4	1	0	8	2	8	24	3	5	6	11	2	3	38	24	0	3	143	12	8	62	225	1	5	2	
IV	4	0	0	4	2	9	0	0	7	1	7	23	3	8	5	6	1	2	39	15	1	3	131	10	7	49	197	0	7	2	
V	5	0	0	5	3	19	17	0	15	3	8	33	6	9	8	7	1	2	37	20	1	1	189	10	5	47	251	0	5	1	
VI	7	0	0	7	1	8	0	0	8	4	11	28	3	10	6	6	1	2	35	11	0	1	134	9	6	49	197	0	6	1	
VI	15	—	0	15	4	12	0	0	7	1	15	27	2	11	8	6	1	2	51	15	1	2	165	9	6	49	228	0	5	1	

		Livraisons aux autres pays de la Communauté · Consegne agli altri paesi della Comunità																								
VII	20	0	20	31	3	18	4	15	50	1	13	9	6	3	4	45	22	4	2	231	9	7	47	295	1	6
VIII	11	—	11	2	2	11	1	10	40	1	22	14	8	3	4	87	24	1	2	252	9	7	66	334	0	5
IX	10	0	7	1	0	7	2	24	40	4	19	11	5	2	5	143	40	2	4	361	11	8	64	443	0	8
X	12	0	—	3	3	11	1	13	46	2	24	10	8	1	4	118	38	3	3	314	15	9	69	406	0	8
XI	14	0	0	1	0	5	1	16	43	4	18	13	4	2	4	81	37	2	2	289	12	8	66	374	0	6
XII	7	0	0	1	0	7	1	21	45	4	18	17	11	1	5	38	25	2	3	263	12	9	84	369	0	7
1959	I	4	3	0	2	0	0	12	38	3	22	12	8	1	6	36	16	1	1	199	10	7	46	262	—	5
	II	8	0	0	2	0	1	25	43	2	21	10	5	1	4	23	9	2	1	173	11	8	60	252	—	7
	III	9	—	0	2	0	3	21	21	2	13	11	6	0	4	23	10	3	1	155	10	9	37	211	0	2
1954	187	17	0	83	44	83	0	21	36	16	33	38	5	5	7	73	16	0	6	2	37	20	53	675	2	18
1955	183	18	1	79	59	79	8	28	62	12	35	40	8	6	12	136	32	0	6	2	44	20	63	741	21	19
1956	145	32	0	51	41	14	51	38	98	13	44	39	28	15	19	147	48	0	6	2	59	25	78	855	48	26
1957	245	41	1	58	43	17	46	183	23	48	43	93	19	27	232	55	10	3	1	1.197	54	25	100	1.376	17	25
1958 p	193	29	0	222	79	107	28	72	149	7	39	35	64	21	24	238	49	16	4	1.038	35	19	87	1.179	20	22
1958	I	22	3	—	13	5	6	0	4	15	1	3	2	7	2	22	4	1	0	93	3	1	4	102	0	3
	II	14	2	0	6	5	1	6	13	0	4	3	11	2	3	20	4	0	0	95	3	1	7	107	0	2
	III	11	2	0	13	6	11	5	14	0	3	3	6	2	2	23	2	1	0	94	3	2	8	107	1	2
	IV	23	2	0	25	8	12	5	5	1	7	17	0	3	3	27	7	2	0	111	3	1	4	120	2	2
	V	12	2	0	14	10	8	2	1	5	10	2	4	3	5	21	5	1	0	83	3	2	5	92	2	0
	VI	14	1	—	15	7	13	0	4	3	1	7	11	0	2	23	4	0	0	92	2	1	6	102	2	0
	VII	8	3	—	10	7	7	3	5	1	0	6	12	0	2	20	8	2	0	85	2	2	6	95	1	2
	VIII	17	3	—	20	5	5	2	4	1	4	3	4	1	2	20	3	2	0	80	3	1	8	92	3	0
	IX	9	5	0	14	4	10	2	1	5	11	1	3	5	1	14	3	1	0	70	2	1	6	80	3	2
	X	24	2	—	26	4	15	2	7	10	0	3	4	2	2	20	3	3	1	85	4	2	9	100	1	2
	XI	20	2	—	22	3	12	2	4	0	3	3	4	2	2	15	3	2	0	71	3	2	8	84	2	1
	XII	21	3	0	23	6	6	1	8	15	1	4	6	1	2	13	3	1	0	78	3	2	14	97	2	0
1959	I	10	0	—	11	7	7	0	6	10	1	3	2	0	1	12	3	2	0	64	3	2	8	76	1	0
	II	9	1	0	10	6	5	2	8	12	1	4	2	3	1	11	4	1	0	71	3	2	8	84	1	2
	III	9	3	0	13	9	7	0	5	12	1	2	3	1	2	10	7	1	0	75	3	2	10	90	2	0

(a) Y compris demi-produits en aciers fins et alliés · Compresi i semi-prodotti di acciai fini e legati
 (b) Acier ordinaire seulement · Solo acciaio comune
 (c) Y compris fil machine en aciers fins et alliés · Compresa la vergella in matasse di acciai fini e legati
 (d) Y compris ébauches en rouleaux pour tôles en aciers fins et alliés · Compresi gli sbocchi in rotoli per lamiere di acciai fini e legati
 (e) Produits forgés, laminés à froid (autres que les tôles ou le feuillard destiné à la fabrication du fer blanc) ou ouvrés à la surface (y compris argentés, émaillés, etc...) · Prodotti forgiati, strati, laminati a freddo (differenti dalle lamiere o dai nastri stretti a caldo destinati alla fabbricazione della banda) o lavorati alla superficie (compresi argentati, smaltati, ecc...)
 (f) C.T.C.I. 681-14; 681-15

Exportations par produits vers des pays tiers et livraisons aux autres pays de la Communauté
Esportazioni per prodotti verso i paesi terzi e consegna agli altri paesi della Comunità

1.000 t

Période Periodo	Fonte et ferro-alliages du Traité Chisa e ferro-leghe del Trattato				Acier (produits du Traité) Acciaio (prodotti compresi nel Trattato)														Produits sidérurgiques hors Communauté Prodotti siderurgici fuori della Comunità				Total général Acier (24-27) Totale generale Acciaio (24-27)	Rails usagés . Rotale usate	Tubes, raccords, etc. de fonte (f) (NC) Tubi, raccordi, ecc. di ghisa (f) (NC)	Ferro-alliages (NC) . Ferro-leghe (HC)					
	1	2	3	4	5	6	7	8	9	10	11	12	13	14	15	16	17	18	19	20	21	22					23	24	25	26	27
	Fonte . Chisa	Spiegel . Chisa manganesifera	Ferro-Mn carburé . Ferro-Mn carburato	Total . Totale	Lingots et massiaux (a) (b) . Lingotti e masselli (a) (b)	Blooms et billettes (b) . Blumi e billette (b)	Brames et larges (b) . Bramme e bidoni (b)	Ebauches en rouleaux pour tôles (coils) (b) Sbozzi in rotoli per lamiera (coils) (b)	Rails neufs . Rotale nuove	Traverses, selles, éclisses . Traverse, piastre, stecche	File machine (b) . Vergella in matasse (b)	Barres (c) . Barre (c)	Palanches . Palancole	Profils de 80 mm et plus et Zores (b) Profili da 80 mm et oltre e Zores (b)	Autres profils (b) . Altri profilati (b)	Feuillards à chaud . Nastri stretti a caldo	Large plats (d) . Larghi piatti (d)	Tôles magnétiques . Lamierini magnetici	3 mm et plus 3 mm et oltre	moins de 3 mm inferiori a 3 mm	0,50 mm et plus 0,50 mm et oltre	moins de 0,50 mm inferiori a 0,50 mm	Autres tôles revêtues et tôles plaquées Altre lamiera rivestite e lamiera placate	Total (5-23) . Totale (5-23)	Forgés, étrés, etc. sous les formes précédentes (e) Forgiati, estrati, ecc. secondo le forme precedenti (e)	Files treillés . Fili trafilati	Tubes et raccords d'acier Tubi er raccordi di acciaio	Total général Acier (24-27) Totale generale Acciaio (24-27)	Rails usagés . Rotale usate	Tubes, raccords, etc. de fonte (f) (NC) Tubi, raccordi, ecc. di ghisa (f) (NC)	Ferro-alliages (NC) . Ferro-leghe (HC)

Exportations vers des pays tiers . Esportazioni verso i paesi terzi

Période Periodo	1	2	3	4	5	6	7	8	9	10	11	12	13	14	15	16	17	18	19	20	21	22	23	24	25	26	27	28	29	30	31
1954	1	1	1	1	1	157	6	2	50	17	65	794	7	231	293	91	8	9	289	285	0	2	178	2.483	39	102	59	2.683	5	12	0
1955	1	0	0	1	0	149	15	4	51	23	76	901	8	258	336	142	7	15	255	375	0	7	186	2.805	73	116	60	3.053	19	15	0
1956	0	4	4	4	5	171	12	2	84	47	99	1.017	22	343	538	121	8	18	378	386	0	9	184	3.444	86	122	76	3.729	36	16	0
1957	1	13	14	14	1	340	28	2	110	37	62	961	23	362	438	71	6	23	359	338	3	3	202	3.366	61	126	74	3.627	24	13	0
1958 p	0	5	5	5	2	457	16	2	162	37	82	1.154	12	232	339	83	5	23	304	482	3	3	141	3.536	60	173	78	3.847	9	11	1
1958	0	0	0	0	0	30	3	0	15	4	6	93	1	20	20	6	0	2	30	33	0	0	11	275	13	17	7	312	0	1	0
III	0	0	0	0	0	28	0	0	13	4	7	94	0	14	20	4	0	2	27	36	0	0	9	259	4	16	8	287	1	1	0
IV	0	0	0	1	0	26	0	0	11	4	5	97	1	13	18	4	0	2	20	31	0	0	8	142	4	14	5	266	2	1	0
V	0	0	0	1	1	44	1	1	14	6	8	103	1	15	26	5	0	2	17	40	0	0	10	294	5	14	6	319	1	1	0
VI	0	0	0	1	0	56	6	0	16	2	7	105	0	16	31	8	0	1	16	31	0	0	14	311	4	16	7	337	2	1	0
	0	0	0	0	0	27	2	1	9	2	5	97	2	15	21	6	0	1	14	30	0	0	9	239	3	13	4	260	1	1	0

VII	1	1	1	1	52	2	0	17	5	7	95	1	22	29	6	0	1	25	43	1	11	318	4	14	5	342	1	1	
VIII	—	1	1	0	32	1	0	13	3	7	96	1	20	29	7	0	2	29	33	0	12	284	3	11	8	307	1	1	
IX	—	0	0	0	68	0	13	3	9	93	3	21	30	10	1	2	43	54	0	13	364	6	15	5	389	0	1		
X	—	1	1	1	32	1	1	16	3	6	93	0	26	40	8	1	3	31	59	0	15	334	5	14	8	361	0	1	
XI	—	0	0	0	25	—	8	2	8	105	1	26	37	9	1	2	25	57	0	14	320	4	14	7	345	0	1		
XII	—	1	1	—	32	1	—	12	0	6	76	1	22	33	9	1	2	26	28	0	14	262	4	13	7	286	0	1	
1959	I	0	0	—	22	0	—	10	5	4	101	1	26	44	18	1	2	34	38	0	19	328	5	17	10	360	1	1	
II	—	0	0	—	14	0	0	5	0	10	80	1	23	29	6	1	1	15	28	0	12	226	4	13	8	250	0	0	
III	—	2	2	0	21	—	6	1	1	10	110	2	23	44	9	1	3	29	34	1	17	311	5	18	8	342	1	1	
1954	40	5	3	48	2	161	30	21	1	192	533	9	162	98	179	4	6	114	145	0	36	181.723	22	26	21	1.792	20	10	
1955	36	5	7	48	5	177	74	71	4	1	197	751	11	191	152	251	6	4	206	214	—	55	32.402	26	28	22	2.477	14	13
1956	19	4	1	24	10	129	49	68	2	1	190	650	7	188	105	276	8	4	214	201	0	71	43.2.214	25	33	32	2.304	9	16
1957	26	4	1	32	5	153	33	83	3	1	174	545	11	211	129	276	4	6	224	203	69	55.2.186	20	30	35	2.270	12	15	
1958 p	30	4	8	42	5	211	84	99	3	1	156	365	19	205	104	256	5	11	193	263	73	56.2.107	18	27	32	2.184	10	9	
1958	I	1	0	0	27	6	7	0	—	22	37	0	27	16	29	0	1	24	19	4	6	225	1	2	3	231	1	1	
II	1	0	—	2	—	22	12	9	0	0	14	30	0	28	14	19	0	1	22	25	7	4	207	2	2	4	214	0	1
III	4	0	1	4	1	19	7	0	0	12	31	—	29	13	24	0	1	26	30	7	5	213	1	2	3	220	1	1	
IV	1	1	0	2	1	16	5	8	0	1	29	1	22	11	21	0	2	19	27	7	5	186	1	2	3	193	1	1	
V	1	0	1	3	0	19	11	9	0	0	11	27	1	19	8	20	0	1	21	26	5	5	185	1	2	2	189	1	1
VI	1	0	1	2	1	14	4	6	0	0	9	19	5	14	5	15	0	1	14	18	4	137	1	2	2	142	1	1	
VII	2	0	1	3	2	12	10	0	0	10	28	5	13	6	18	0	1	12	21	12	6	160	1	3	2	166	1	1	
VIII	3	0	0	4	0	15	6	8	0	0	12	22	3	11	5	15	1	0	9	13	5	2	128	1	2	2	133	0	0
IX	5	0	1	6	0	13	5	7	1	0	11	34	0	12	5	19	1	1	8	17	5	3	143	2	3	3	150	1	1
X	3	—	0	4	0	16	6	9	0	—	15	39	0	10	6	26	0	1	13	21	6	3	172	2	3	4	181	1	0
XI	3	1	1	5	0	16	5	11	0	0	13	33	1	10	6	22	0	1	12	16	5	3	156	2	2	2	162	0	0
XII	3	0	1	5	0	21	4	7	0	0	15	33	2	10	7	27	0	1	12	27	7	4	178	2	3	3	186	2	1
1959	I	3	—	0	3	19	3	11	0	0	15	40	3	9	6	20	0	1	12	25	6	3	174	2	3	3	181	2	1
II	3	1	1	5	0	14	2	11	0	0	15	35	2	12	6	20	0	1	13	23	5	5	165	2	3	2	172	2	1
III	2	0	1	3	0	14	4	14	0	0	15	31	1	12	7	25	0	1	10	29	8	4	176	2	3	2	183	2	1

Livraisons aux autres pays de la Communauté · Consegne agli altri paesi della Comunità

(a) Y compris demi-produits en aciers fins et alliés · Compresi i semi-prodotti di acciai fini e legati

(b) Acier ordinaire seulement · Solo acciaio comune

(c) Y compris fil machine en aciers fins et alliés · Compresa la vergella in matasse di acciai fini e legati

(d) Y compris ébauches en rouleaux pour tôles en aciers fins et alliés · Compresi gli sbocchi in rotoli per lamiera di acciai fini e legati

(e) Produits forgés, laminés à froid (autres que les tôles ou le feuillard destiné à la fabrication du fer blanc) ou ouvrés à la surface (y compris argentés, émaillés, etc...)

(f) C.T.C.I. 681-14, 681-15

(g) Prodotti forgiati, stirati, laminati a freddo (differenti dalle lamiera o dai nastri stretti a caldo destinati alla fabbricazione della banda) o lavorati alla superficie (compresi argentati, smaltati, ecc...)

Exportations par produits vers des pays tiers et livraisons aux autres pays de la Communauté
Esportazioni per prodotti verso i paesi terzi e consegna agli altri paesi della Comunità

54 A

1.000 t

Période Periodo	Fonte et ferro-alliages du Traité				Acier (produits du Traité) Acciaio (prodotti compresi nel Trattato)														Produits sidérurgiques hors Communauté				30 Tubes, raccords, etc. de fonte (g) (HC) Tubi, raccordi, ecc. di ghisa (g) (NC)	31 Ferro-alliages (HC) · Ferro-leghe (NC)							
	1 Fonte · Ghisa	2 Spiegel · Ghisa mangansifera	3 Ferro-Mn carburé · Ferro-Mn carburato	4 Total · Totale	5 Lingots et massiaux (a) (b) · Lingotti e masselli (a) (b)	6 Blooms et billettes (b) · Blunt e billette (b)	7 Brames et larges (b) · Bramme e bidoni (b)	8 Ebauches en rouleaux pour tôles (coils) (b) Sbozzi in rotoli per lamiera (coils) (b)	9 Rails neufs · Rotale nuove	10 Traverses, selles, éclisses · Traverse, piastre, steche	11 Fil machine (b) · Vergella in matasse (b)	12 Barres (c) · Barre (c)	13 Palanques · Palancole	14 Profils de 80 mm et plus et Zores (b) Profilati da 80 mm et oltre e Zores (b)	15 Aucres profiles (b) · Altri profilati (b)	16 Feuillards à chaud · Nastri stretti a caldo	17 Larges plats (d) · Larghi piatti (d)	18 Tôles magnétiques · Lamierini magnetici	19 3 mm et plus 3 mm e oltre	20 moins de 3 mm inferiori a 3 mm	21 0,50 mm et plus 0,50 mm et oltre	22 moins de 0,50 mm inferiori a 0,50 mm			23 Aucres tôles revêtues et tôles plaquées Altre lamiere rivestite e lamiere placcate	24 Total (5-23) · Totale (5-23)	25 Forgés, étirés, etc., sous les formes précédentes (e) Forgiati, estrati, ecc., secondo le forme precedenti (e)	26 Fils tréfilés · Fili trafilati	27 Tubes et raccords d'acier (f) Tubi e raccordi di acciaio (f)	28 Total général Acier (f) (24-27) Totale generale Acciaio (f) (24-27)	29 Rails usagés · Rotale usate
1954	31	—	18	49	13	233	15	0	69	52	111	525	57	145	181	61	8	14	156	217	2	92	127	2.078	41	152	261	2.532	7	126	11
1955	177	0	28	206	52	178	11	0	97	106	118	622	21	241	427	77	8	22	204	256	1	173	133	2.747	47	206	312	3.312	15	186	23
1956	31	0	53	84	18	128	3	0	109	109	109	670	37	241	266	65	9	21	226	254	1	192	150	2.608	46	170	286	3.110	7	139	15
1957	8	0	60	68	20	102	0	0	114	103	128	664	58	195	184	53	8	33	205	221	179	156	2.423	40	135	332	2.931	3	137	17	
1958 p	3	0	27	31	25	119	0	0	145	107	178	545	23	148	202	58	8	65	168	376	233	125	2.523	48	129	349	3.049	2	117	15	
1958	0	0	4	4	5	7	—	10	9	12	35	1	11	13	4	1	4	19	30	16	6	181	3	11	29	224	0	12	1		
II	0	0	0	0	0	5	—	7	11	11	38	1	7	17	3	1	4	12	18	12	10	156	3	12	25	195	0	8	1		
III	0	0	0	1	1	8	0	16	5	17	43	2	12	20	6	1	5	11	23	19	10	198	4	11	31	245	0	10	1		
IV	0	—	1	1	5	8	—	18	14	10	30	0	10	16	5	0	6	12	27	16	8	185	4	11	21	222	0	10	1		
V	0	—	1	1	0	8	—	16	13	7	32	1	12	11	5	0	3	10	29	17	11	176	3	10	20	210	0	8	1		
VI	0	0	0	1	1	11	—	16	13	10	35	1	10	15	3	0	6	19	25	20	9	194	4	11	24	234	0	8	1		

Exportations vers des pays tiers · Esportazioni verso i paesi terzi

	0	5	5	7	14	—	9	9	14	42	2	11	19	3	1	6	17	30	19	13	215	5	12	32	264	0	9		
VII	0	0	0	1	8	—	0	13	16	47	0	12	14	4	1	3	12	26	18	8	192	3	6	26	264	0	9		
VIII	0	0	0	0	8	—	0	10	18	46	2	11	14	5	0	6	15	44	23	14	225	3	9	29	227	0	8		
IX	0	0	0	0	8	—	0	8	7	22	4	17	21	6	1	6	14	43	25	13	271	5	11	33	321	0	12		
X	1	11	11	5	14	—	0	11	6	65	4	17	20	6	1	9	13	45	24	11	268	4	10	35	316	0	12		
XI	0	0	0	0	13	—	11	10	24	62	5	17	20	6	1	9	13	45	24	11	268	4	10	35	316	0	12		
XII	0	5	5	—	16	—	10	—	16	70	4	19	22	8	1	8	14	35	23	12	262	5	15	45	327	—	13		
1959	1	0	0	1	16	—	16	3	16	71	2	13	15	3	1	5	8	27	22	9	234	3	13	44	294	0	10		
II	1	0	1	0	11	—	2	1	20	74	1	18	18	5	2	5	9	26	19	9	221	4	14	34	273	—	5		
III	1	1	1	1	4	—	9	1	19	73	1	19	19	8	1	6	15	32	25	12	249	5	14	41	308	0	6		
Livraisons aux autres pays de la Communauté • Consegne agli altri paesi della Comunità																													
1954	88	1	33	123	9	114	22	54	114	203	3	113	119	92	17	2	124	134	0	44	8	1.144	16	8	1	1.168	54	87	10
1955	235	5	60	300	29	126	11	113	4	79	8	159	174	106	20	6	147	191	0	33	9	1.534	40	11	26	1.611	109	114	13
1956	217	5	58	280	76	71	1	74	9	90	4	140	137	76	21	17	107	134	0	35	9	1.285	36	8	37	1.366	43	69	7
1957	179	0	58	238	88	53	1	47	20	106	4	149	125	74	20	19	112	137	48	—	12	1.300	27	16	41	1.385	14	70	10
1958 p	82	0	51	133	7	79	4	26	23	167	4	127	119	77	29	19	136	197	64	—	19	1.366	29	16	48	1.459	5	67	8
1958	7	—	4	12	2	3	0	2	0	11	—	18	10	4	3	1	11	14	5	0	110	2	2	4	118	1	4	0	0
II	9	0	5	14	0	1	—	8	0	10	18	0	14	8	5	3	1	10	13	4	0	95	2	1	3	102	0	4	0
III	9	0	4	13	0	3	0	1	0	8	23	0	13	8	5	3	1	11	14	4	1	96	3	1	4	104	0	6	0
IV	3	—	2	5	0	3	0	2	0	11	21	0	13	9	5	3	1	10	13	5	1	99	2	1	3	105	0	6	1
V	10	—	5	15	1	3	0	3	1	0	11	22	10	9	5	2	2	10	13	8	2	101	2	1	4	109	0	6	1
VI	7	—	5	11	1	4	0	3	2	0	15	24	0	10	5	2	1	10	15	5	2	109	2	1	2	115	—	5	1
VII	7	—	3	9	0	6	0	2	2	0	15	24	1	9	11	2	2	14	15	10	3	120	3	1	4	127	1	5	1
VIII	5	—	5	11	0	7	0	1	2	0	13	22	1	7	10	9	3	1	16	7	1	110	3	1	4	118	0	6	1
IX	2	0	5	7	1	8	0	2	5	0	18	22	0	7	9	2	2	12	17	3	2	117	2	1	3	124	—	7	1
X	5	0	6	11	1	10	0	1	3	0	15	21	1	10	11	9	2	13	20	4	3	127	3	2	6	138	1	7	1
XI	9	0	4	13	0	15	1	1	2	0	19	25	1	8	11	10	1	11	21	5	2	135	2	2	5	144	1	5	1
XII	9	—	4	13	1	17	2	1	1	0	20	21	0	8	14	9	3	14	27	5	2	146	3	2	5	155	1	5	1
1959	6	—	3	9	0	7	2	1	1	0	25	25	1	9	12	2	2	15	27	4	2	141	2	2	4	149	1	3	1
II	3	0	4	7	0	5	1	6	1	0	27	20	0	11	15	9	2	14	27	3	2	146	3	1	5	155	1	4	1
III	13	1	5	19	1	9	1	17	3	0	28	30	0	12	16	9	1	14	30	3	2	180	2	2	6	190	0	6	1

(a) Y compris demi-produits en aciers fins et alliés • Compresi i semi-prodotti di acciai fini e legati
 (b) Acier ordinaire seulement • Solo acciaio comune
 (c) Y compris fil machine en aciers fins et alliés • Compresa la vergella in matasse di acciai fini e legati
 (d) Y compris ébauches en rouleaux pour tôles en aciers fins et alliés • Compresi gli sbocchi in rotoli per lamiera di acciai fini e legati
 (e) Produits forgés, laminés à froid (autres que les tôles ou le feuillard destiné à la fabrication du fer blanc) ou ouvrés à la surface (y compris argencés, émaillés, etc...) • Prodotti forgiati, strati, laminati a freddo (differenti dalle lamiere o dai nastri stretti a caldo destinati alla fabbricazione della banda) o lavorati alla superficie (compresi argencati, smaltati, ecc...)
 (f) Chiffres provisoires • Cifre provvisori
 (g) C.T.C.I. 681-14; 681-15

Exportations par produits vers des pays tiers et livraisons aux autres pays de la Communauté
 Esportazioni per prodotti verso i paesi terzi e consegna agli altri paesi della Comunità

55 A

1.000 t

Période Periodo	Fonte et ferro-alliages du Traité Ghisa e ferro-leghe del Trattato				Acier (produits du Traité) Acciaio (prodotti compresi nel Trattato)																		Produits sidérurgiques hors Communauté Prodotti siderurgici fuori della Comunità				28 Total générale Acier (24-27)	29 Rails usagés . Rotale usate	30 Tubes, raccords, etc. de fonte (f) (HC) Tubi, raccordi, ecc. di ghisa (f) (NC)	31 Ferro-alliages (HC) . Ferro-leghe (NC)
	1 Fonte . Ghisa	2 Spiegel . Ghisa manganesifera	3 Ferro-Mn carburé . Ferro-Mn carburato	4 Total . Totale	5 Lingots et massiaux (a) (b) . Lingotti e masselli (a) (b)	6 Blooms et billettes (b) . Blumi e billette (b)	7 Brames et larges (b) . Bramme e bidoni (b)	8 Ebauches en rouleaux pour tôles (colts) (b) Sbozzi in rotoli per lamiera (colts) (b)	9 Rails neufs . Rotale nuove	10 Traverses, selles, éclisses . Traversi, piastre, stecche	11 Fil machine (b) . Vergella in matasse (b)	12 Barres (c) . Barre (c)	13 Palplanches . Palancole	14 Profilés de 80 mm et plus et Zores (b) Profilati da 80 mm et oltre e Zores (b)	15 Autres profilés (b) . Altri profilati (b)	16 Fouillards à chaud . Nastri stretti a caldo	17 Larges plats (d) . Larghi piatti (d)	18 Tôles magnétiques . Lamierini magnetici	19 3 mm et plus 3 mm e oltre	20 moins de 3 mm inferiori a 3 mm	21 0,50 mm et plus inferiori a 0,50 mm	22 Autres tôles revêtues et tôles plaquées Altre lamiera rivestite e lamiera placate	23 Total (5-23) . Totale (5-23)	24 Total (5-23) . Totale (5-23)	25 Forgés, étirés, etc., sous les formes précédentes (e) Forgati, strati, ecc., secondo le forme precedenti (e)	26 Fils trellés . Fili trafilati				
1954	1	0	1	2	28	9	8	7	0	0	17	1	2	2	1	2	0	5	0	0	0	5	88	5	4	97	0	1	5	
1955	2	0	0	2	13	24	0	7	0	12	24	—	1	2	4	5	15	16	6	0	3	6	140	9	4	150	—	2	6	
1956	4	1	0	5	45	64	—	10	1	3	119	2	3	48	5	20	14	15	1	9	12	379	39	4	194	0	2	4		
1957	2	0	0	2	94	57	—	11	25	15	83	0	4	44	3	5	2	27	86	9	6	488	38	4	161	0	3	8		
1958 p	0	0	0	1	96	17	—	5	32	26	36	0	0	31	4	7	1	31	122	42	10	502	38	5	172	0	3	2		
1958	0	—	—	0	10	3	—	3	2	2	2	0	0	4	0	0	0	3	10	2	1	42	1	0	15	—	0	0		
II	—	—	—	0	5	0	—	1	2	5	6	0	0	2	0	2	0	2	9	1	0	37	2	0	17	—	0	—		
III	—	—	—	0	9	0	—	0	2	3	1	—	1	1	0	1	1	1	7	1	1	30	2	0	17	—	0	—		
IV	0	—	—	0	3	0	—	0	5	2	1	0	0	1	0	0	0	2	10	2	2	49	2	1	19	—	0	—		
V	—	—	—	0	9	0	—	0	2	6	5	0	0	1	0	0	1	3	9	4	1	43	2	1	14	—	0	—		
VI	—	—	—	—	6	1	—	—	3	1	6	—	—	3	1	0	0	4	10	4	0	43	5	1	11	—	0	—		

Exportations vers des pays tiers . Esportazioni verso i paesi terzi

1954	1	0	1	2	0	17	1	2	2	1	2	0	2	2	1	2	0	2	0	0	0	2	0	2	0	4	4	1	5
1955	2	0	0	2	13	24	—	1	2	4	5	—	1	2	4	5	15	16	6	0	3	6	140	9	4	150	—	2	6
1956	4	1	0	5	45	64	—	10	1	3	119	2	3	48	5	20	14	15	1	9	12	379	39	4	194	0	2	4	
1957	2	0	0	2	94	57	—	11	25	15	83	0	4	44	3	5	2	27	86	9	6	488	38	4	161	0	3	8	
1958 p	0	0	0	1	96	17	—	5	32	26	36	0	0	31	4	7	1	31	122	42	10	502	38	5	172	0	3	2	
1958	0	—	—	0	10	3	—	3	2	2	2	0	0	4	0	0	0	3	10	2	1	42	1	0	15	—	0	0	
II	—	—	—	0	5	0	—	1	2	5	6	0	0	2	0	2	0	2	9	1	0	37	2	0	17	—	0	—	
III	—	—	—	0	9	0	—	0	2	3	1	—	1	1	0	1	1	1	7	1	1	30	2	0	17	—	0	—	
IV	0	—	—	0	3	0	—	0	5	2	1	0	0	1	0	0	0	2	10	2	2	49	2	1	19	—	0	—	
V	—	—	—	0	9	0	—	0	2	6	5	0	0	1	0	0	1	3	9	4	1	43	2	1	14	—	0	—	
VI	—	—	—	—	6	1	—	—	3	1	6	—	—	3	1	0	0	4	10	4	0	43	5	1	11	—	0	—	

		Livraisons aux autres pays de la Communauté - Consegne agli altri paesi della Comunità																		
VIII	0	1	0	2	3	0	0	0	0	0	1	10	3	1	38	4	0	19	62	0
VIII	0	3	2	10	2	7	0	1	1	2	2	10	2	1	50	5	0	13	68	0
IX	0	4	3	7	0	2	0	2	3	3	9	9	5	3	56	5	0	11	72	0
X	0	1	5	1	0	6	0	1	1	1	13	6	6	0	49	3	0	14	67	0
XI	0	1	2	0	0	2	0	0	5	7	12	7	7	1	44	5	0	12	61	0
XII	0	2	4	1	4	1	0	0	2	2	13	4	4	1	42	2	0	10	54	0
1959	0	2	3	0	2	1	0	0	1	4	12	2	2	1	36	2	0	10	49	0
II	0	1	0	0	0	6	0	0	1	7	7	7	7	1	36	1	0	13	50	0
III	0	1	0	3	1	7	0	0	0	1	7	1	1	1	25	2	0	13	40	0
1954	1	0	2	1	0	0	0	0	0	0	2	1	0	0	7	0	0	0	7	0
1955	3	0	6	19	0	0	0	0	0	0	1	28	4	0	59	0	0	3	62	0
1956	0	1	13	0	0	5	1	4	0	7	4	8	0	0	49	1	0	6	56	1
1957	0	2	0	25	0	4	0	1	0	1	16	15	0	1	72	1	0	6	79	0
1958 p	0	1	0	45	0	3	0	0	0	5	14	10	0	0	86	3	0	5	94	1
1958	1	0	7	0	0	0	0	0	0	0	1	3	0	0	11	0	0	1	12	0
II	0	0	0	7	0	0	0	0	0	0	1	1	0	0	6	0	0	0	7	0
III	0	0	7	0	0	0	0	0	0	0	1	1	0	0	10	1	0	1	12	0
IV	0	1	3	0	0	0	0	0	0	0	2	1	0	0	7	0	0	1	8	0
V	0	1	9	0	0	0	0	0	0	0	1	1	0	0	13	0	0	0	14	0
VI	0	1	7	0	0	0	0	0	0	0	0	0	0	0	9	1	0	1	11	0
VII	0	3	0	0	0	0	0	0	0	0	1	0	0	0	6	0	0	0	6	0
VIII	0	1	0	0	0	0	0	0	0	0	0	0	0	0	2	0	0	0	2	0
IX	0	0	2	0	0	0	0	0	1	2	1	0	0	0	8	0	0	0	8	0
X	0	0	2	0	0	0	0	0	0	2	1	0	0	0	5	1	0	0	6	0
XI	0	1	1	0	0	0	0	0	1	1	1	0	0	0	4	0	0	0	5	0
XII	0	0	0	0	0	0	0	0	1	0	1	0	0	0	3	0	0	0	4	0
1959	1	4	1	0	0	0	0	0	1	1	1	0	0	0	8	0	0	0	8	0
II	1	14	0	0	0	0	0	0	1	0	0	0	0	0	17	0	0	0	18	0
III	1	1	0	0	0	0	0	0	0	0	1	0	0	0	4	0	0	0	4	0

(a) Y compris demi-produits en aciers fins et alliés - Compresi i semi-prodotti di acciai fini e legati

(b) Acier ordinaire seulement - Solo acciaio comune

(c) Y compris fil machine en aciers fins et alliés - Compresa la vergella in matasse di acciai fini e legati

(d) Y compris ébauches en rouleaux pour tôles en aciers fins et alliés - Compresi gli sbocchi in rotoli per lamiere di acciai fini e legati

(e) Produits forgés, laminés à froid (autres que les côtes ou le feuillard destiné à la fabrication du fer blanc) ou ouvrés à la surface (y compris argentés, émaillés, etc...)

(f) Prodotti forgiati, strati, laminati a freddo (diversi dalle lamiere o dai nastri stretti a caldo destinati alla fabbricazione della banda) o lavorati alla superficie (compresi argentati, smaltati, ecc...)

Exportations par produits vers des pays tiers et livraisons aux autres pays de la Communauté
Esportazioni per prodotti verso i paesi terzi e consegna agli altri paesi della Comunità

1.000 t

Période Periodo	Fonte et ferro-alliages du Traité Chisa e ferro-leghe del Trattato				Acier (produits du Traité) Acciaio (prodotti compresi nel Trattato)														Produits sidérurgiques hors Communauté Prodotti siderurgici fuori della Comunità				28 Total général Acier (24-27) Totale generale Acciaio (24-27)	29 Rais usagés . Rotale usate	30 Tubes, raccordi, ecc. de fonte (f) (HC) Tubi, raccordi, ecc. di ghisa (f) (NC)	31 Ferro-alliages (HC) . Ferro-leghe (NC)					
	1 Fonte . Chisa	2 Spiegel . Chisa manganesifera	3 Ferro-Mn carburé . Ferro-Mn carburato	4 Total . Totale	5 Lingots et massifs (a) (b) . Lingotti e masselli (a) (b)	6 Blooms et billettes (b) . Blumi e billette (b)	7 Brames et larges (b) . Bramme e bidoni (b)	8 Ebauches en rouleaux pour tôles (coils) (b) Spozzi in rotoli per lamiera (coils) (b)	9 Rais neufs . Rotale nuove	10 Traverses, selles, éclisses . Traverse, piastre, stecche	11 Fil machine (b) . Vergella in matasse (b)	12 Barres (c) . Barre (c)	13 Palanques . Palancole	14 Profils de 80 mm et plus et Zores (b) Profili da 80 mm e oltre e Zores (b)	15 Autres profils (b) . Altri profilati (b)	16 Feuillards à chaud . Nastri stretti a caldo	17 Larges plats (d) . Larghi piatti (d)	18 Tôles magnétiques . Lamierini magnetici	19 3 m et plus 3 m e oltre	20 moins de 3 mm inferiori a 3 mm	21 0,50 mm et plus inferiori a 0,50 mm	22 moins de 0,50 mm inferiori a 0,50 mm					23 Autres tôles revêtues et tôles plaquées Altre lamiere rivestite e lamiere placate	24 Total (5-23) . Totale (5-23)	25 Forgés, étirés, etc., sous les formes précédentes (e) Forgiati, tirati, ecc., secondo le forme precedenti (e)	26 Fils tréfilés . Fili trafilati	27 Tubi et raccordi di acciaio (f) Tubi e raccordi di acciaio (f)
1954	127	—	0	127	0	15	13	1	0	0	15	13	—	1	1	9	0	0	51	78	0	4	0	172	5	23	29	230	0	0	
1955	167	—	0	167	1	15	13	1	1	0	15	13	—	1	1	12	0	0	48	110	0	8	1	210	12	23	47	293	4	0	
1956	89	—	0	89	1	0	23	4	0	0	32	23	—	2	2	12	0	0	31	97	0	5	0	207	8	25	54	295	9	0	
1957	64	—	0	64	1	1	15	0	1	1	14	15	0	3	4	11	0	0	47	117	5	5	0	219	8	26	53	306	5	0	
1958 p	50	—	—	50	1	7	8	—	1	1	7	8	0	2	2	11	0	0	65	184	12	12	0	324	6	30	50	409	1	10	0
1958	5	—	—	5	0	1	2	—	0	0	1	0	—	0	0	1	0	0	7	9	0	0	0	20	0	3	4	28	—	—	
II	7	—	—	7	0	0	0	—	0	0	0	0	—	0	0	1	0	0	6	24	1	1	0	36	1	3	3	43	—	—	
III	5	—	—	5	0	0	1	—	0	0	0	1	—	2	0	1	0	0	7	19	0	0	0	32	0	2	4	39	0	1	0
IV	6	—	—	6	0	0	1	—	0	0	0	1	—	2	0	0	0	0	5	18	2	2	0	27	0	2	3	32	0	1	0
V	3	—	—	3	0	0	1	—	0	0	1	0	—	0	0	1	0	0	2	15	1	1	0	21	1	2	4	28	—	—	0
VI	9	—	—	9	0	0	1	—	0	0	0	1	—	0	0	1	0	0	2	47	1	1	0	23	0	2	4	29	—	—	—

Exportations vers des pays tiers . Esportazioni verso i paesi terzi

Importations et exportations par groupes de produits et par pays ou zones géographiques
 Importazioni ed esportazioni per gruppi di prodotti e per paesi o zone geografiche

57 A

Pays Paesi	Lingots et demi-produits Lingotti e semi-prodotti				Produits finis et finaux (a) Prodotti finiti e terminali (a)				Fonte (b) Ghisa (b)	
	1958	3 premiers mois i primi 3 mesi		1958	1958	3 premiers mois i primi 3 mesi		1958	3 premiers mois i primi 3 mesi	
		1958	1959			1958	1959		1958	1959
Importations (e) · Importazioni (e)										
Allemagne (R. F.) sans la Sarre · Germania (R. F.) escl. la Sarre	223	87	43	899	249	171	224	59	49	
Belgique-Luxembourg · Belgio/Lussemburgo	295	98	53	1.824	557	456	43	8	11	
France/Sarre · Francia/Sarre	83	17	33	1.245	287	405	131	41	36	
Italie · Italia	12	1	19	79	28	9	0	—	0	
Pays-Bas · Paesi Bassi	10	3	1	332	91	75	75	20	15	
Communauté (total) · Comunità (totale)	622	206	149	4.379	1.212	1.115	473	128	111	
Exportations (f) · Esportazioni (f)										
U.S.A. et poss. · U.S.A. e poss.	1	0	0	225	64	41	47	30	—	
Royaume-Uni · Regno Unito	1	0	0	81	16	28	109	9	25	
Suède · Svezia	2	0	0	56	12	15	18	2	2	
Europe Orientale · Europa Orientale	151	10	34	44	6	24	153	27	102	
Autriche · Austria	36	27	2	399	94	102	82	41	13	
Autres pays · Altri paesi	60	17	4	12	5	2	239	93	32	
Pays tiers (total) · Paesi terzi (totale)	250	54	40	819	197	212	648	203	174	
Total général · Totale generale	872	260	189	5.198	1.409	1.327	1.122	331	286	
Importations (e) · Importazioni (e)										
Allemagne (R. F.) sans la Sarre · Germania (R. F.) escl. la Sarre	113	32	34	1.953	520	537	54	14	15	
Belgique/Luxembourg · Belgio/Lussemburgo	34	3	5	183	44	64	205	45	48	
France/Sarre · Francia/Sarre	311	90	70	834	294	131	142	38	24	
Italie · Italia	98	15	25	387	68	152	62	21	5	
Pays-Bas · Paesi Bassi	57	20	14	965	257	268	4	0	2	
Communauté (total) · Comunità (totale)	612	161	149	4.322	1.183	1.152	468	118	93	

1.000 t

États d'Amérique Stati d'America	U.S.A. et poss. · U.S.A. e poss. Canada (c) · Canada (c) Argentine · Argentina Brésil · Brasile Autres · Altri	4	0	3	753	99	376	40	2	9
		0	0	0	118	4	13	1	—	—
		559	83	81	431	127	73	49	5	13
		—	—	—	21	4	28	0	0	0
		165	35	47	527	125	127	1	0	0
Europe Europa	Royaume-Uni · Regno Unito Irlande-Islande · Irlanda-Islanda Suède · Svezia Autres pays scand. (d) · Altri paesi scand. (d) Europe Orientale · Europa Orientale Autres pays · Altri paesi	90	13	1	194	57	47	33	15	1
		2	—	1	34	6	14	0	0	0
		1	0	—	448	112	119	21	3	4
		6	—	1	645	149	183	10	2	4
		3	—	—	882	229	172	1	1	1
		117	15	41	1.084	238	300	39	8	14
T.O.M.	de l'Union française (g) · dell'Unione francese (g) belges · belgi néerlandais · olandesi	23	7	5	594	140	99	2	1	0
		0	0	0	84	26	19	0	0	0
		—	—	—	13	3	5	0	0	0
Autres pays Altri paesi	Pakistan · Pakistan Inde · India Chine · Cina Afrique · Africa Océanie · Oceania Asie · Asia Autres · Altri	59	8	24	80	24	17	1	—	0
		32	3	9	474	110	49	—	—	—
		26	—	2	813	4	49	—	—	—
		0	0	0	361	108	109	1	0	3
		0	—	0	40	6	0	0	—	
		1	0	0	811	187	256	4	0	2
		0	0	0	2	0	0	0	—	0
Pays tiers (total) · Paesi terzi (totale)		1.086	164	214	8.409	1.758	2.066	204	37	52
Total général · Totale generale		1.697	325	363	12.731	2.941	3.219	673	156	146

(a) Y compris coils et aciers spéciaux · Compresi coils ed acciai speciali

(b) Y compris Spiegel et ferro-manganèse carburé · Compresi ghisa manganesifera e ferro-Mn carburato

(c) Et Terre-Neuve · E Terra Nuova

(d) Finlande, Norvège, Danemark · Finlandia, Norvegia, Danimarca

(e) Importations des pays tiers et réceptions des pays de la Communauté · Importazioni dai paesi terzi e arrivi dai paesi della Comunità

(f) Exportations vers les pays tiers et livraisons aux pays de la Communauté · Esportazioni verso i paesi terzi e consegne ai paesi della Comunità

(g) A partir du 1. 1. 1959 sans le Maroc et la Tunisie · Dal 1. 1. 1959 non compresi il Marocco e la Tunisia

Importations et exportations par groupes de produits et par pays ou zones géographiques
 Importazioni ed esportazioni per gruppi di prodotti e per paesi o zone geografiche

58 A

1.000 t

Pays Paesi	Lingots et demi-produits Lingotti e semi-prodotti				Produits finis et finaux (a) Prodotti finiti e terminali (a)				Fonte (b) Ghisa (b)	
	1958	3 premiers mois i primi 3 mesi		1958	3 premiers mois i primi 3 mesi		1958	3 premiers mois i primi 3 mesi		
		1958	1959		1958	1959		1958	1959	
Belgique/Luxembourg · Belgio/Lussemburgo	82	30	15	688	203	177	14	1	6	
France/Sarre · Francia/Sarre	30	5	15	1.002	245	297	30	11	7	
Italie · Italia	—	—	—	2	0	1	—	—	—	
Pays-Bas · Paesi Bassi	0	0	0	261	71	54	11	3	2	
Communauté (total) · Comunità (totale)	112	35	30	1.953	520	529	55	15	15	
U.S.A. et poss. · U.S.A. e poss.	0	0	0	131	39	23	—	—	—	
Royaume-Uni · Regno Unito	—	—	—	13	2	9	75	4	22	
Suède · Svezia	1	0	0	34	6	8	16	2	1	
Europe Orientale · Europa Orientale	84	6	7	39	4	20	22	8	4	
Autriche · Austria	14	12	1	201	57	54	4	1	1	
Autres pays · Altri paesi	0	0	0	2	0	2	129	53	18	
Pays tiers (total) · Paesi terzi (totale)	100	18	8	420	108	116	246	66	45	
Total général · Totale generale	212	53	38	2.373	628	645	301	81	61	

Importations (e) · Importazioni (e)

Exportations (f) · Esportazioni (f)

Belgique/Luxembourg · Belgio/Lussemburgo	24	3	3	101	24	23	90	14	18
France/Sarre · Francia/Sarre	111	29	22	180	66	23	80	22	13
Italie · Italia	25	6	4	112	19	31	50	18	3
Pays-Bas · Paesi Bassi	55	19	14	430	117	89	2	0	0
Communauté (total) · Comunità (totale)	215	56	44	824	227	166	222	53	34

États d'Amérique Stati d'America	U.S.A. et poss. · U.S.A. e poss. Canada (c) · Canada (c) Argentine · Argentina Brésil · Brasile Autres · Altri	2	0	3	80	7	53	11	—	3
		—	—	—	18	0	4	1	—	—
Europe	Royaume-Uni · Regno Unito Irlande-Islande · Irlanda-Islanda Suède · Svezia Autres pays scand. (d) · Altri paesi scand. (d) Europe Orientale · Europa Orientale Autres pays · Altri paesi	34	6	1	21	11	1	—	—	0
		—	—	1	7	2	3	0	—	0
T.O.M.	de l'Union française (g) · dell'Unione francese (g) belges · belgi néerlandais · olandesi	—	—	—	6	1	0	0	—	—
		—	—	—	1	0	0	0	—	—
Autres pays Altri paesi	Pakistan · Pakistan Inde · India Chine · Cina Afrique · Africa Océanie · Oceania Asie · Asia Autres · Altri	22	1	6	17	5	2	1	—	0
		23	0	5	119	26	17	—	—	—
Pays tiers (total) · Paesi terzi (totale)		26	—	2	402	2	11	—	—	—
		—	—	—	84	16	9	1	—	3
Total général · Totale generale		353	24	91	2.258	389	436	117	15	24
		568	80	135	3.082	616	602	339	68	58

(a) Y compris coïles et aciers spéciaux · Compresi coils ed acciai speciali

(b) Y compris Spiegel et ferro-manganèse carburé · Compresi ghisa manganesifera e ferro-Mn carburato

(c) Et Terre-Neuve · E Terra Nuova

(d) Finlande, Norvège, Danemark · Finlandia, Norvegia, Danimarca

(e) Importations des pays tiers et réceptions des autres pays de la Communauté · Importazioni dai paesi terzi e arrivi dagli altri paesi della Comunità

(f) Exportations vers les pays tiers et livraisons aux autres pays de la Communauté · Esportazioni verso i paesi terzi e consegne agli altri paesi della Comunità

(g) À partir du 1. 1. 1959 sans le Maroc et la Tunisie · Dal 1. 1. 1959 non compresi il Marocco e la Tunisia

Importations et exportations par groupes de produits et par pays ou zones géographiques
 Importazioni ed esportazioni per gruppi di prodotti e per paesi o zone geografiche

1.000 t

Pays Paesi	Lingots et demi-produits Lingotti e semi-prodotti			Produits finis et finaux (a) Prodotti finiti e terminali (a)			Fonte (b) Chisa (b)		
	1958	3 premiers mois i primi 3 mesi		1958	3 premiers mois i primi 3 mesi		1958	1959	
		1958	1959		1958	1959			
	25	4	5	107	28	23	89	15	18
Allemagne (R. F.) sans la Sarre • Germania (R. F.) escl. la Sarre	10	1	1	46	10	29	91	26	26
France/Sarre • Francia/Sarre	—	—	—	1	0	1	—	—	—
Italie • Italia	0	0	0	30	9	9	24	5	5
Pays-Bas • Paesi Bassi	34	4	7	184	46	61	204	45	49
Communauté (total) • Comunità (totale)									
	0	—	0	10	3	1	16	14	—
U.S.A. et poss. • U.S.A. e poss.	0	0	0	9	3	4	22	2	1
Royaume-Uni • Regno Unito	0	0	0	6	1	3	1	0	1
Suède • Svezia	9	—	4	0	0	0	30	0	21
Europe Orientale • Europa Orientale	0	0	—	23	5	10	0	—	—
Autriche • Austria	0	0	—	1	0	0	25	7	4
Autres pays • Altri paesi									
Pays tiers (total) • Paesi terzi (totale)	9	0	4	49	13	19	94	23	26
Total général • Totale generale	43	4	11	234	59	81	298	68	75
	78	28	15	690	209	175	14	1	6
Allemagne (R. F.) sans la Sarre • Germania (R. F.) escl. la Sarre	193	60	32	552	195	95	25	6	4
France/Sarre • Francia/Sarre	28	7	10	99	40	1	2	0	0
Italie • Italia	0	0	0	466	126	150	0	0	0
Pays-Bas • Paesi Bassi	300	95	57	1.807	550	459	42	8	11
Communauté (total) • Comunità (totale)									

Importations (e) • Importazioni (e)

Exportations (f) • Esportazioni (f)

États d'Amérique Stati d'America	U.S.A. et poss. · U.S.A. e poss. Canada (c) · Canada (c) Argentine · Argentina Brésil · Brasile Autres · Altri	1	0	—	555	86	216	3	—	2
		—	—	—	80	2	7	—	—	—
Europe Europa	Royaume-Uni · Regno Unito Irlande-Islande · Irlanda-Islanda Suède · Svezia Autres pays scand. (d) · Altri paesi scand. (d) Europe Orientale · Europa Orientale Autres pays · Altri paesi	53	6	1	38	16	6	1	0	—
		0	—	—	22	2	8	0	0	—
T.O.M.	de l'Union française (g) · dell'Unione francese (g) belges · belgi néerlandais · olandesi	—	—	—	170	39	58	—	—	—
		0	0	0	258	57	78	—	—	—
Autres pays Altri paesi	Pakistan · Pakistan Inde · India Chine · Cina Afrique · Africa Océanie · Oceania Asie · Asia Autres · Altri	27	7	11	34	9	11	0	—	0
		6	0	2	155	35	16	—	—	—
Pays tiers (total) · Paesi terzi (totale)		—	—	—	186	0	12	—	—	—
		0	0	0	183	62	54	0	0	—
Total général · Totale generale		0	—	0	17	2	5	0	0	—
		0	0	0	351	103	105	1	0	—
		475	88	59	3.061	688	810	5	1	2
		774	183	116	4.868	1.238	1.269	47	8	13

(a) Y compris coils et aciers spéciaux · Compresi coils ed acciai speciali

(b) Y compris Spiegel et ferro-manganèse carburé · Compresi ghisa manganesifera e ferro-Mn carburato

(c) Et Terre-Neuve · E Terra Nuova

(d) Finlande, Norvège, Danemark · Finlandia, Norvegia, Danimarca

(e) Importations des pays tiers et réceptions des autres pays de la Communauté · Importazioni dai paesi terzi e arrivi dagli altri paesi della Comunità

(f) Exportations vers les pays tiers et livraisons aux autres pays de la Communauté · Esportazioni verso i paesi terzi e consegne agli altri paesi della Comunità

(g) A partir du 1. 1. 1959 sans le Maroc et la Tunisie · Dal 1. 1. 1959 non compresi il Marocco e la Tunisia

Importations et exportations par groupes de produits et par pays ou zones géographiques
 Importazioni ed esportazioni per gruppi di prodotti e per paesi o zone geografiche

60 A

1.000 t

Pays Paesi	Lingots et demi-produits Lingotti e semi-prodotti			Produits finis et finaux (a) Prodotti finiti e terminali (a)			Fonte (b) Chisa (b)		
	1958	3 premiers mois i primi 3 mesi		1958	3 premiers mois i primi 3 mesi		1958	3 premiers mois i primi 3 mesi	
		1958	1959		1958	1959			
Importations (e) • Importazioni (e)									
Allemagne (R. F.) sans la Sarre • Germania (R. F.) escl. la Sarre	80	22	20	215	79	28	86	25	23
Belgique/Luxembourg • Belgio/Lussemburgo	198	64	31	555	203	100	25	7	5
Italie • Italia	12	1	19	75	28	7	0	—	0
Pays-Bas • Paesi Bassi	1	—	0	24	6	8	37	11	8
Communauté (total) • Comunità (totale)	291	87	70	870	316	143	149	43	35
U.S.A. et poss. • U.S.A. e poss.	1	0	—	1	1	0	—	—	—
Royaume-Uni • Regno Unito	0	0	0	0	0	0	0	—	0
Suède • Svezia	0	0	0	11	4	2	1	0	0
Europe Orientale • Europa Orientale	14	0	7	2	1	1	7	—	—
Autriche • Austria	0	0	0	7	2	0	—	—	—
Autres pays • Altri paesi	0	—	—	3	2	0	13	1	3
Pays tiers (total) • Paesi terzi (totale)	15	1	7	24	10	4	22	1	3
Total général • Totale generale	306	88	77	894	325	147	170	44	39
Exportations (f) • Esportazioni (f)									
Allemagne (R. F.) sans la Sarre • Germania (R. F.) escl. la Sarre	35	5	14	1.001	242	302	29	10	7
Belgique/Luxembourg • Belgio/Lussemburgo	10	1	2	51	12	31	92	26	26
Italie • Italia	44	3	11	155	23	76	9	2	1
Pays-Bas • Paesi Bassi	2	1	0	69	14	30	2	0	1
Communauté (total) • Comunità (totale)	90	9	27	1.275	292	439	133	39	35

États d'Amérique Stati d'America	U.S.A. et poss. · U.S.A. e poss. Canada (c) · Canada (c) Argentine · Argentina Brésil · Brasile Autres · Altri	0	0	—	118	6	105	24	2	1
		0	0	0	20	1	1	—	—	—
Europe	Royaume-Uni · Regno Unito Irlande-Islande · Irlanda-Islanda Suède · Svezia Autres pays scand. (d) · Altri paesi scand. (d) Europe Orientale · Europa Orientale Autres pays · Altri paesi	3	0	0	12	5	4	2	2	—
		2	—	—	4	1	2	—	—	—
T.O.M.	de l'Union française (g) · dell'Unione francese (g) belges · belgi néerlandais · olandesi	23	7	5	575	136	95	2	1	0
		—	—	—	1	0	1	—	—	—
Autres pays Altri paesi	Pakistan · Pakistan Inde · India Chine · Cina Afrique · Africa Océanie · Oceania Asie · Asia Autres · Altri	7	0	7	24	8	3	—	—	—
		1	0	2	133	31	12	—	—	—
Pays tiers (total) · Paesi terzi (totale)		144	25	43	2.379	510	661	31	5	3
		—	—	—	175	2	23	—	—	—
Total général · Totale generale		234	34	70	3.655	802	1.099	163	44	38
		—	—	—	1	0	1	—	—	—

(a) Y compris coils et aciers spéciaux · Compresi coils ed acciai speciali

(b) Y compris Spiegel et ferro-manganésé carburé · Compresi ghisa manganesifera e ferro-Mn carburato

(c) Et Terre-Neuve · E Terra Nuova

(d) Finlande, Norvège, Danemark · Finlandia, Norvegia, Danimarca

(e) Importations des pays tiers et réceptions des autres pays de la Communauté · Importazioni dai paesi terzi e arrivi dagli altri paesi della Comunità

(f) Exportations vers les pays tiers et livraisons aux autres pays de la Communauté · Esportazioni verso i paesi terzi e consegne agli altri paesi della Comunità

(g) A partir du 1. 1. 1959 sans le Maroc et la Tunisie · Dal 1. 1. 1959 non compresi il Marocco e la Tunisia

Importations et exportations par groupes de produits et par pays ou zones géographiques
 Importazioni ed esportazioni per gruppi di prodotti e per paesi o zone geografiche

61

A

1.000 t

Pays Paesi	Lingots et demi-produits Lingotti e semi-prodotti				Produits finis et finaux (a) Prodotti finiti e terminali (a)				Fonte (b) Chisa (b)	
	1958	3 premiers mois i primi 3 mesi		1958	3 premiers mois i primi 3 mesi		1958	1959	3 premiers mois i primi 3 mesi	
		1958	1959		1958	1959			1958	1959
Importations (e) · Importazioni (e)										
Allemagne (R. F.) sans la Sarre · Germania (R. F.) escl. la Sarre	25	6	6	131	21	29	48	19	7	
Belgique/Luxembourg · Belgio/Lussemburgo	15	4	6	101	19	30	3	0	0	
France/Sarre · Francia/Sarre	35	3	17	125	19	49	8	4	3	
Pays-Bas · Paesi Bassi	8	3	—	18	4	4	3	1	0	
Communauté (total) · Comunità (totale)	83	16	29	375	64	111	62	25	11	
U.S.A. et poss. · U.S.A. e poss.	0	0	—	32	9	4	30	17	—	
Royaume-Uni · Regno Unito	0	0	0	22	3	8	8	3	1	
Suède · Svezia	0	0	—	3	1	1	0	—	—	
Europe Orientale · Europa Orientale	44	3	16	2	—	2	90	16	78	
Autriche · Austria	22	15	1	161	29	34	78	40	13	
Autres pays · Altri paesi	20	3	3	5	2	0	63	31	3	
Pays tiers (total) · Paesi terzi (totale)	85	21	21	224	44	49	268	105	94	
Total général · Totale generale	168	37	50	599	108	161	331	131	105	
Exportations (f) · Esportazioni (f)										
Allemagne (R. F.) sans la Sarre · Germania (R. F.) escl. la Sarre	0	—	4	2	0	1	0	—	—	
Belgique/Luxembourg · Belgio/Lussemburgo	—	—	—	3	—	2	—	—	—	
France/Sarre · Francia/Sarre	6	1	17	75	27	6	0	—	—	
Pays-Bas · Paesi Bassi	—	—	—	0	0	0	—	—	—	
Communauté (total) · Comunità (totale)	6	1	21	80	27	9	0	—	—	

États d'Amérique Stati d'America	U.S.A. et poss. · U.S.A. e poss. Canada (c) · Canada (c) Argentine · Argentina Brésil · Brasile Autres · Altri	0	0	0	0	0	0	0	0	0	0	0	0	0	0	0	0	0	0	0
		—	—	—	—	—	—	—	—	—	—	—	—	—	—	—	—	—	—	—
Europa Europa	Royaume-Uni · Regno Unito Irlande-Islande · Irlanda-Islanda Suède · Svezia Autres pays scand. (d) · Altri paesi scand. (d) Europe Orientale · Europa Orientale Autres pays · Altri paesi	0	0	0	0	0	0	0	0	0	0	0	0	0	0	0	0	0	0	0
		—	—	—	—	—	—	—	—	—	—	—	—	—	—	—	—	—	—	—
T.O.M.	de l'Union française (g) · dell'Unione francese (g) belges · belgi néerlandais · olandesi	0	0	0	0	0	0	0	0	0	0	0	0	0	0	0	0	0	0	0
		—	—	—	—	—	—	—	—	—	—	—	—	—	—	—	—	—	—	—
Autres pays Altri paesi	Pakistan · Pakistan Inde · India Chine · Cina Afrique · Africa Océanie · Oceania Asie · Asia Autres · Altri	2	0	0	5	1	17	0	0	0	0	0	0	0	0	0	0	0	0	0
		3	3	0	61	17	42	0	0	0	0	0	0	0	0	0	0	0	0	0
Pays tiers (total) · Paesi terzi (totale)		113	27	21	389	82	75	1	0	0	0	0	0	0	0	0	0	0	0	0
		119	28	42	469	109	83	1	0	0	0	0	0	0	0	0	0	0	0	0
Total général · Totale generale		119	28	42	469	109	83	1	0	0	0	0	0	0	0	0	0	0	0	0

(a) Y compris coils et aciers spéciaux · Compresi coils ed acciai speciali

(b) Y compris Spiegel et ferro-manganèse carburé · Compresi ghisa manganesifera e ferro-Mn carburato

(c) Et Terre-Neuve · E Terra Nuova

(d) Finlande, Norvège, Danemark · Finlandia, Norvegia, Danimarca

(e) Importations des pays tiers et réceptions des autres pays de la Communauté · Importazioni dai paesi terzi e arrivi dagli altri paesi della Comunità

(f) Exportations vers les pays tiers et livraisons aux autres pays de la Communauté · Esportazioni verso i paesi terzi e consegne agli altri paesi della Comunità

(g) À partir du 1. 1. 1959 sans le Maroc et la Tunisie · Dal 1. 1. 1959 non compresi il Marocco e la Tunisia

Importations et exportations par groupes de produits et par pays ou zones géographiques
 Importazioni ed esportazioni per gruppi di prodotti e per paesi o zone geografiche

62 A

1.000 t

Pays Paesi	Lingots et demi-produits Lingotti e semi-prodotti				Produits finis et finaux (a) Prodotti finiti e terminali (a)				Fonte (b) · Ghisa (b)			
	1958	3 premiers mois i primi 3 mesi		1959	1958	3 premiers mois i primi 3 mesi		1958	3 premiers mois i primi 3 mesi		1958	1959
		1958	1959			1958	1959		1958	1959		
Importations (e) · Importazioni (e)												
Allemagne (R. F.) sans la Sarre · Germania (R. F.) escl. la Sarre	93	55	13	—	445	121	91	—	1	0	0	0
Belgique/Luxembourg · Belgio/Lussemburgo	—	—	—	—	480	131	148	—	1	0	0	0
France/Sarre · Francia/Sarre	9	8	0	—	72	14	30	—	2	0	0	0
Italie · Italia	—	—	—	—	0	0	0	—	—	—	—	—
Communauté (total) · Comunità (totale)	102	63	13	—	997	266	270	—	4	1	1	1
Exportations (f) · Esportazioni (f)												
U.S.A. et poss. · U.S.A. e poss.	—	—	—	—	51	12	13	—	0	0	—	—
Royaume-Uni · Regno Unito	0	—	—	—	38	8	7	—	5	1	0	1
Suède · Svezia	0	0	—	—	2	1	1	—	0	0	—	—
Europe Orientale · Europa Orientale	0	—	—	—	1	1	1	—	5	3	0	0
Autriche · Austria	0	—	0	—	7	1	3	—	—	—	—	—
Autres pays · Altri paesi	40	14	—	—	2	0	0	—	9	2	—	3
Pays tiers (total) · Paesi terzi (totale)	40	14	0	—	101	22	24	—	18	6	—	5
Total général · Totale generale	142	78	13	—	1.098	289	294	—	22	7	—	5
Importations (e) · Importazioni (e)												
Allemagne (R. F.) sans la Sarre · Germania (R. F.) escl. la Sarre	0	0	0	—	259	68	60	—	11	3	—	2
Belgique/Luxembourg · Belgio/Lussemburgo	0	0	0	—	28	8	8	—	23	4	—	4
France/Sarre · Francia/Sarre	—	—	—	—	27	7	8	—	37	10	—	7
Italie · Italia	0	—	—	—	21	5	5	—	1	1	—	—
Communauté (total) · Comunità (totale)	0	0	0	—	336	88	80	—	72	19	—	13

États d'Amérique Stati d'America	U.S.A. et poss. · U.S.A. e poss. Canada (c) · Canada (c) Argentine · Argentina Brésil · Brasile Autres · Altri	—	—	—	—	0	0	1	2	—	3
		2	—	—	—	50	24	10	—	—	10
		—	—	—	—	0	0	0	—	—	—
		—	—	—	—	3	1	2	0	—	—
Europe Europa	Royaume-Uni · Regno Unito Irlande-Islande · Irlanda-Islanda Suède · Svezia Autres pays scand. (d) · Altri paesi scand. (d) Europe Orientale · Europa Orientale Autres pays · Altri paesi	—	—	—	—	118	24	35	31	13	1
		—	—	—	—	0	0	0	7	—	0
		—	—	—	—	43	11	9	—	—	1
		—	—	—	—	34	8	12	3	1	2
T.O.M.	de l'Union française (g) · dell'Unione francese (g) belges · belgi néerlandais · olandesi	—	—	—	—	—	—	—	0	0	—
		—	—	—	—	0	0	2	0	—	—
		—	—	—	—	6	0	—	0	—	0
		—	—	—	—	—	—	—	—	—	—
Autres pays Altri paesi	Pakistan · Pakistan Inde · India Chine · Cina Afrique · Africa Océanie · Oceania Asie · Asia Autres · Altri	—	—	—	—	0	0	1	—	—	—
		—	—	—	—	6	1	2	—	—	—
		—	—	—	—	8	—	—	—	—	—
		—	—	—	—	5	2	1	—	—	—
Pays tiers (total) · Paesi terzi (totale)	—	—	—	—	—	19	7	3	1	0	1
		2	—	—	—	321	89	85	50	16	23
Total général · Totale generale	—	2	0	0	657	177	165	122	35	36	

(a) Y compris coils et aciers spéciaux · Compresi coils ed acciai speciali

(b) Y compris Spiegel et ferro-manganèse carburé · Compresi ghisa mangansifera e ferro-Mn carburato

(c) Et Terre-Naue · E Terra Nuova

(d) Finlande, Norvège, Danemark · Finlandia, Norvegia, Danimarca

(e) Importations des pays tiers et réceptions des autres pays de la Communauté · Importazioni dai paesi terzi e arrivi dagli altri paesi della Comunità

(f) Exportations vers les pays tiers et livraisons aux autres pays de la Communauté · Esportazioni verso i paesi terzi e consegne agli altri paesi della Comunità

(g) À partir du 1. 1. 1959 sans le Maroc et la Tunisie · Dal 1. 1. 1959 non compresi il Marocco e la Tunisia

**Approvisionnement et Consommation
de matières premières
et d'énergie**

*Approvvigionamento e Consumo
di materie prime
e di energia*

Production d'agglomérés de minerai de fer et de briquettes d'agglomérés des usines sidérurgiques par pays
 Produzione di agglomerati di minerale di ferro e di mattonelle di agglomerati degli stabilimenti siderurgici per paese

1.000 t

Période Periodo	Allemagne (R. F.) sans la Sarre Germania (R. F.) escl. la Sarre	Sarre	Belgique Belgio	France Francia	Italie Italia	Luxembour Lussembur burgo	Pays-Bas Paesi Bassi	Communauté Comunità
1952	7.547	3.001	556 (a)	1.158	840	885	—	13.987
1953	7.107	2.805	646 (a)	1.193	958	866	—	13.575
1954	7.366	2.856	672	1.501	1.101	897	—	14.393
1955	8.839	3.136	713	1.742	1.354	1.216	—	17.000
1956	9.402	3.183	739	1.820	1.416	1.649	—	18.209
1957	10.354	3.268	693	1.978	1.557	1.843	600	20.293
1958	11.034	3.427	927	2.711	1.824	2.002	693	22.618
1957 IV	777	245	59	161	121	152	47	1.562
V	833	279	67	169	117	166	50	1.681
VI	841	263	51	158	129	156	53	1.651
VII	919	280	33	163	146	158	55	1.754
VIII	925	266	54	143	149	167	57	1.761
IX	846	272	63	163	134	147	57	1.682
X	963	298	64	173	121	160	56	1.835
XI	933	292	60	178	136	161	32	1.792
XII	910	275	61	197	139	164	56	1.802
1958 I	945	289	63	195	137	175	55	1.859
II	873	263	52	187	138	147	49	1.709
III	961	298	61	219	138	162	62	1.901
IV	902	273	58	220	147	160	59	1.819
V	866	286	72	213	170	161	56	1.824
VI	822	289	76	211	145	162	43	1.748
VII	914	308	69	210	156	176	57	1.890
VIII	968	295	83	180	164	162	62	1.914
IX	918	289 r	84	242 r	168	168	56	1.925
X	975	294	101	272	155	186	48	2.031
XI	955	274	64	278	153	174	74	1.972
XII	935	269	143	285	154	168	73	2.027
1959 I	898	295	123	298	156	193	70	2.033
II	831	276	119	277	132	175	59	1.869
III	874	291	138	318	149	199	66	2.035
IV	896		132			188	66	

(a) Estimation · Valutazione

Consommation de minerai de fer et d'agglomérés (a) dans la Communauté
Consumo di minerale di ferro e di agglomerati (a) nella Comunità

1.000 t

Période Periodo	Consommation de minerai de fer (b) • Consumo di minerale di ferro (b)				Consommation d'agglomérés (a) dans les hauts fourneaux (c) Consumo di agglomerati (a) negli alti forni (c)
	Installations d'agglomération (a) <i>Impianti d'agglomerazione (a)</i>	Hauts fourneaux (c) <i>Alti forni (c)</i>	Aciéries <i>Acciaierie</i>	Total tonnage réel <i>Totale quantità</i>	
1954	10.957	60.977	429	72.363	15.420
1955	11.088	78.292	656	90.036	17.032
1956	12.118	82.306	697	95.121	18.289
1957	14.504	85.042	785	100.331	20.277
1958	16.932	79.704	798	97.434	22.653
1957 IV	1.116	6.880	} 194	24.680	1.543
V	1.203	7.361			1.698
VI	1.157	6.769			1.651
VII	1.241	6.706	} 200	24.687	1.757
VIII	1.242	6.905			1.775
IX	1.245	7.148			1.707
X	1.344	7.566	} 207	26.259	1.825
XI	1.275	7.288			1.784
XII	1.324	7.255			1.783
1958 I	1.346	7.439	} 203	25.592	1.863
II	1.243	6.630			1.696
III	1.385	7.346			1.878
IV	1.297	6.819	} 193	24.183	1.815
V	1.322	6.703			1.837
VI	1.294	6.555			1.802
VII	1.427	6.522	} 199	23.451	1.900
VIII	1.411	6.090			1.934
IX	1.458	6.344			1.920
X	1.624	6.671	} 203	24.209	2.053
XI	1.576	6.212			2.005
XII	1.551	6.372			1.950
1959 I	1.610	6.505	} 196	24.013	2.035
II	1.497	6.004			1.869
III	1.627	6.574			2.031

(a) Agglomérés produits dans les usines sidérurgiques • *Agglomerati prodotti nelle imprese siderurgiche*(b) Y compris les minerais agglomérés dans les mines • *Ivi compresi i minerali agglomerati nelle miniere*(c) Y compris fours électriques à fonte. • *Ivi compresi forni elettrici da ghisa*

Consommation de minerai de manganèse dans la Communauté
Consumo di minerale di manganese nella Comunità

1.000 t

Période Periodo	Installations d'agglomération (a) Impianti di agglomerazione (a)	Hauts fourneaux (t) Alti forni (b)	Acieries Acciaierie	Total Totale
1954	72	753	5	830
1955	67	992	9	1.068
1956	92	1.259	6	1.357
1957	73	1.260	8	1.341
1958	66	1.044	12	1.122
1957 IV	4	92	}	336
V	10	110		
VI	4	114		
VII	6	110	}	376
VIII	10	122		
IX	4	122		
X	5	101	}	342
XI	8	100		
XII	10	115		
1958 I	5	106	}	311
II	5	90		
III	4	99		
IV	2	91	}	267
V	3	91		
VI	4	72		
VII	5	83	}	272
VIII	12	83		
IX	7	79		
X	5	89	}	272
XI	7	93		
XII	7	68		
1959 I	8	71	}	233
II	6	73		
III	9	87		

(a) Des usines sidérurgiques • Delle imprese siderurgiche

(b) Y compris fours électriques à fonte • Inclusi forni elettrici per ghisa

Consommation de minerai de fer, d'agglomérés de minerai de fer et de minerai de manganèse
Consumo di minerale di ferro, di agglomerati di minerale di ferro e di minerale di manganese

1.000 t

Période Periodo	Minerai de fer (a) · Minerale di ferro (a)				Agglomérés (d) Agglomerati (d)	Minerai de manganèse · Minerale di manganese			
	Installations d'agglomération Impianti di agglomerazione	Hauts fourneaux (b) Alti forni (b)	Acieries (c) Acciaierie (c)	Total Totale	Hauts fourneaux (b) Alti forni (b)	Installations d'agglomération Impianti di agglomerazione	Hauts fourneaux (b) Alti forni (b)	Acieries (c) Acciaierie (c)	Total Totale
1954	5.313	14.061	267	19.641	8.419	33	153	2	188
1955	4.475	20.979	415	25.869	8.842	32	245	4	281
1956	4.767	22.792	411	27.970	9.448	59	387	0	456
1957	5.832	23.767	464	30.063	10.373	33	392	3	428
1958	6.801	20.099	464	27.364	11.096	23	292	8	323
1957 VII	509	1.917	39	2.465	914	2	30	1	33
VIII	526	1.971	39	2.536	932	7	53	0	60
IX	499	1.990	40	2.529	882	2	48	0	50
X	548	2.109	41	2.698	958	1	30	0	31
XI	524	2.060	41	2.625	936	5	28	1	34
XII	537	1.977	42	2.556	903	6	46	0	52
1958 I	561	2.024	41	2.626	958	1	41	1	43
II	526	1.863	41	2.430	868	2	22	0	24
III	582	1.893	42	2.517	954	—	27	0	27
IV	534	1.690	37	2.261	899	2	27	1	30
V	519	1.656	36	2.211	888	2	30	1	33
VI	484	1.652	36	2.172	857	1	23	1	25
VII	559	1.699	41	2.299	921	1	22	1	24
VIII	561	1.561	40	2.162	975	8	24	1	33
IX	551	1.535	40	2.126	908	2	11	1	14
X	674	1.546	36	2.256	998	1	24	1	26
XI	640	1.485	36	2.161	962	2	32	1	35
XII	609	1.496	37	2.142	907	2	9	0	11
1959 I	593	1.569	37	2.199	920	4	10	0	934
II	551	1.428	37	2.016	843	3	16	0	862
III	559	1.570	38	2.167	871	8	18	1	898
IV	591	1.762			900	7	14		
V	657	1.711			978	6	13		

(a) Y compris les minerais agglomérés dans les mines · Ivi compresi i minerali agglomerati nelle miniere

(b) Et fours électriques à fonte · E forni elettrici per ghisa

(c) Les données mensuelles sont estimées sur la base des recensements trimestriels · I dati mensili sono stimati sulla base delle rilevazioni trimestrali

(d) Agglomérés et briquettes produits dans les usines sidérurgiques · Agglomerati e mattonelle prodotti nelle imprese siderurgiche

Consommation de minerai de fer, d'agglomérés de minerai de fer et de minerai de manganèse
Consumo di minerale di ferro, di agglomerati di minerale di ferro e di minerale di manganese

1.000 t

Période Periodo	Minerai de fer (a) · Minerale di ferro (a)				Agglomérés (d) Agglomerati (d)	Minerai de manganèse · Minerale di manganese			
	Installations d'agglomération Impianti di agglomerazione	Hauts fourneaux (b) Alti forni (b)	Acieries (c) Acciaierie (c)	Total Totale	Hauts fourneaux (b) Alti forni (b)	Installations d'agglomération Impianti di agglomerazione	Hauts fourneaux (b) Alti forni (b)	Acieries (c) Acciaierie (c)	Total Totale
Sarre · Sarre									
1954	2.493	3.651	8	6.152	2.856	—	0	0	0
1955	2.905	4.679	8	7.592	3.137	—	0	0	0
1956	2.921	4.740	8	7.669	3.185	—	—	0	0
1957	3.030	5.118	7	8.155	3.270	—	0	0	0
1958	3.109	4.675	7	7.791	3.427	—	—	0	0
1958 VII	283	397	1	681	308	—	—	0	0
VIII	275	380	0	655	295	—	—	0	0
IX	277	387	0	664	289	—	—	0	0
X	272	395	1	668	295	—	—	0	0
XI	251	341	1	593	273	—	—	0	0
XII	247	359	1	607	269	—	—	0	0
1959 I	272	365	1	638	296	—	—	0	0
II	267	363	0	630	277	—	—	0	0
III	278	383	1	662	290	—	—	0	0
Belgique · Belgio									
1954	362	9.160	8	9.530	682	—	48	1	49
1955	394	10.930	7	11.331	742	—	68	3	71
1956	451	11.127	8	11.586	760	—	86	0	86
1957	468	10.996	8	11.472	707	—	96	0	96
1958	684	11.182	10	11.876	926	—	97	1	98
1958 VII	49	876	1	926	70	—	5	0	5
VIII	64	918	1	983	83	—	8	0	8
IX	63	940	1	1.004	83	—	9	0	9
X	83	963	1	1.047	100	—	10	0	10
XI	81	881	1	963	98	—	7	0	7
XII	95	920	1	1.016	108	—	10	0	10
1959 I	105	942	1	1.048	121	—	10	0	10
II	98	865	0	963	118	—	9	0	9
III	115	945	1	1.061	138	—	10	0	10
IV	112	926				—			

(a) Y compris les minerais agglomérés dans les mines · Ivi compresi i minerali agglomerati nelle miniere

(b) Et fours électriques à fonte · E forni elettrici per ghisa

(c) Les données mensuelles sont estimées sur la base des recensements trimestriels · I dati mensili sono stimati sulla base delle rilevazioni trimestrali

(d) Agglomérés et briquettes produits dans les usines sidérurgiques · Agglomerati e mattonelle prodotti nelle imprese siderurgiche

Consommation de minerai de fer, d'agglomérés de minerai de fer et de minerai de manganèse

Consumo di minerale di ferro, di agglomerati di minerale di ferro e di minerale di manganese

1.000 t

Période Periodo	Minerai de fer (a) · Minerale di ferro (a)				Agglomérés (d) Agglomerati (d)	Minerai de manganèse · Minerale di manganese			
	Installations d'agglomération Impianti di agglomerazione	Hauts fourneaux (b) Alti forni (b)	Acieries (c) Acciaierie (c)	Total Totale		Hauts fourneaux (b) Alti forni (b)	Installations d'agglomération Impianti di agglomerazione	Hauts fourneaux (b) Alti forni (b)	Acieries (c) Acciaierie (c)
France · Francia									
1954	1.449	23.302	60	24.811	1.501	22	352	0	374
1955	1.770	29.517	66	31.353	1.743	33	502	0	535
1956	1.870	30.934	75	32.879	1.818	34	590	0	624
1957	2.039	32.460	78	34.577	1.973	41	575	1	617
1958	2.785	31.825	87	34.697	2.709	41	507	0	548
1958 VII	220	2.562	6	2.788	213	4	40	0	44
VIII	189	2.283	7	2.479	177	4	34	0	38
IX	246	2.545	7	2.798	237	4	41	0	45
X	279	2.774	7	3.060	273	4	46	0	50
XI	279	2.574	7	2.860	278	4	46	0	50
XII	287	2.592	8	2.887	284	4	41	0	45
1959 I	293	2.622	8	2.923	291	4	42	0	46
II	271	2.423	7	2.701	282	3	38	—	41
III	313	2.705	7	3.025	318	—	46	0	46
Italie · Italia									
1954	444	1.110	62	1.616	1.066	—	102	2	104
1955	557	1.419	118	2.094	1.346	—	102	0	102
1956	702	1.975	153	2.830	1.408	—	123	2	125
1957	834	2.308	191	3.333	1.515	—	142	0	142
1958	1.039	1.820	196	3.055	1.818	1	79	1	81
1958 VII	91	149	16	256	165	—	8	0	8
VIII	101	167	16	284	174	—	10	0	10
IX	103	136	15	254	172	0	11	0	11
X	92	146	19	257	156	0	4	0	4
XI	88	145	18	251	150	0	2	0	2
XII	87	162	19	268	140	0	2	0	2
1959 I	92	154	15	261	147	0	3	0	3
II	88	134	14	236	126	0	2	0	2
III	101	149	16	266	146	1	5	0	6

(a) Y compris les minerais agglomérés dans les mines · Ivi compresi i minerali agglomerati nelle miniere

(b) Et fours électriques à fonte · E forni elettrici per ghisa

(c) Les données mensuelles sont estimées sur la base des recensements trimestriels · I dati mensili sono stimati sulla base delle rilevazioni trimestrali

(d) Agglomérés et briquettes produits dans les usines sidérurgiques · Agglomerati e mattonelle prodotti nelle imprese siderurgiche

Consommation de minerai de fer, d'agglomérés de minerai de fer et de minerai de manganèse

Consumo di minerale di ferro, di agglomerati di minerale di ferro e di minerale di manganese

1.000 t

Période Periodo	Minerai de fer (a) · Minerale di ferro (a)				Agglomérés (d) Agglomerati (d)	Minerai de manganèse · Minerale di manganese			
	Installations d'agglomération Impianti di agglomerazione	Hauts fourneaux (b) Alti forni (b)	Acieries (c) Acciaierie (c)	Total Totale	Hauts fourneaux (b) Alti forni (b)	Installations d'agglomération Impianti di agglomerazione	Hauts fourneaux (b) Alti forni (b)	Acieries (c) Acciaierie (c)	Total Totale
Luxembourg · Lussemburgo									
1954	926	8.640	3	9.569	888	—	51	—	51
1955	989	9.567	9	10.565	1.220	—	33	—	33
1956	1.411	9.527	9	10.947	1.645	—	36	—	36
1957	1.729	9.825	8	11.562	1.846	—	38	—	38
1958	1.900	9.257	9	11.166	1.987	—	44	—	44
1958 VII	168	771	1	940	167	—	4	—	4
VIII	160	712	1	873	166	—	4	—	4
IX	169	726	0	895	175	—	4	—	4
X	181	756	1	938	185	—	4	—	4
XI	165	721	1	887	173	—	4	—	4
XII	159	777	1	937	167	—	4	—	4
1959 I	192	785	1	978	187	—	4	—	4
II	168	718	1	887	167	—	3	—	3
III	199	743	1	943	199	—	4	—	4
IV	191	752				—	4	—	4
Pays-Bas · Paesi Bassi									
1954		1.032	26	1.058	21		47	1	48
1955		1.199	31	1.230	—		45	0	45
1956		1.221	31	1.252	24		32	0	32
1957	569	567	27	1.163	599	—	13	3	16
1958	615	847	25	1.487	688	—	25	2	27
1958 VII	57	67	1	125	56	—	3	0	3
VIII	60	68	1	129	63	—	2	0	2
IX	49	76	2	127	55	—	3	0	3
X	43	92	3	138	47	—	2	0	2
XI	72	65	3	140	71	—	3	0	3
XII	68	67	2	137	74	—	2	0	2
1959 I	62	69	3	134	72	—	3	0	3
II	54	73	3	130	57	—	3	0	3
III	61	78	3	142	69	—	3	0	3
IV	63	80				—	3	0	3

(a) Y compris les minerais agglomérés dans les mines · Ivi compresi i minerali agglomerati nelle miniere

(b) Et fours électriques à fonte · E forni elettrici da ghisa

(c) Les données mensuelles sont estimées sur la base des recensements trimestriels · I dati mensili sono stimati sulla base delle rilevazioni trimestrali

(d) Agglomérés et briquettes produits dans les usines sidérurgiques · Agglomerati e mattonelle prodotti nelle imprese siderurgiche

Consommation de cendres de pyrites dans les pays de la Communauté
(installations d'agglomération et hauts fourneaux)

Consumo di ceneri di piriti nei paesi della Comunità
(impianti di agglomerazione e alti forni)

1.000 t

Période Periodo	Allemagne (R. F.) sans la Sarre Germania (R. F.) escl. la Sarre	Sarre	Belgique Belgio	France Francia	Italie Italia	Luxem- bourg Lussem- burgo	Pays-Bas Paesi Bassi	Total Totale
Installations d'agglomération · Impianti di agglomerazione								
1954	2.965	—	45	76	653	—	—	3.739
1955	3.449	—	47	54	768	—	—	4.318
1956	3.581	57	50	58	638	—	—	4.384
1957	3.812	65	44	61	562	—	—	4.544
1958	3.800	69	59	67	603	—	—	4.598
1958 I	336	6	4	4	50	—	—	400
II	310	7	3	5	49	—	—	374
III	350	7	4	5	49	—	—	415
IV	317	5	4	6	55	—	—	387
V	304	6	4	4	59	—	—	377
VI	296	6	4	6	52	—	—	364
VII	319	5	6	6	49	—	—	385
VIII	335	6	6	4	44	—	—	395
IX	324	6	7	6	49	—	—	392
X	314	6	8	7	43	—	—	378
XI	287	4	6	6	51	—	—	354
XII	307	6	5	7	51	—	—	376
1959 I	294	5	7	6	46	—	—	358
II	276	5	5	6	33	—	—	325
III	284	6	6	6	40	—	—	342
IV	275	—	9	—	—	—	—	—
Directement dans les hauts fourneaux · Direttamente negli alti forni								
1954	72	—	5	12	15	—	—	104
1955	141	—	2	14	8	—	—	165
1956	134	—	7	26	0	—	—	167
1957	115	10	1	27	0	—	—	153
1958	69	—	1	19	1	—	—	90
1958 I	9	—	—	4	—	—	—	13
II	6	—	1	2	—	—	—	9
III	10	—	0	3	—	—	—	13
IV	5	—	—	1	0	—	—	6
V	6	—	—	2	—	—	—	8
VI	1	—	1	2	0	—	—	4
VII	5	—	—	2	0	—	—	7
VIII	4	—	—	0	0	—	—	4
IX	5	—	1	—	0	—	—	6
X	5	—	—	1	0	—	—	6
XI	6	—	—	1	—	—	—	7
XII	7	—	—	1	—	—	—	8
1959 I	4	—	—	5	—	—	—	9
II	5	—	—	4	—	—	—	9
III	4	—	—	1	—	—	—	5
IV	4	—	—	—	—	—	—	—

Consommation de ferraille, de fonte, de Spiegel et de ferro-manganèse carburé dans la Communauté
 Consumo di rottame, di ghisa, di ghisa manganesifera e di ferro-manganese affinato e carburato nella Comunità

1.000 t

Période Periodo	Acières · Acciaierie					Hauts four- neaux (a) Alti forni (a)	Fonderies d'acier indépen- dantes Fonderie di acciaio indip.	Laminaires · Laminatoi		Total général Totale generale
	Thomas	Martin	Elec- triques Elettriche	Autres Altri	Total Totale			Fer au paquet Ferro a pacchetto	Produits usagés relinaminés Prodotti usati per rilamina- zione	
Ferraille (b) · Rottame (b)										
1954	1.375	13.130	3.162	13	17.680	3.459		95	54	
1955	1.693	14.803	3.778	5	20.279	4.029	533	105	113	25.079
1956	1.742	16.160	4.402	2	22.306	4.361	594	91	125	27.477
1957	1.832	17.225	5.128	40	24.225	3.903	625	34	134	28.921
1958	1.885	15.879	5.094	138	22.996	3.164	648	47	110	26.965
1957 3e trim.	416	4.215	1.267	19	5.917	942	144	7	29	7.043
4e trim.	493	4.517	1.329	8	6.347	895	159	9	37	7.447
1958 1er trim.	509	4.427	1.302	20	6.258	824	177	16	35	7.310
2e trim.	458	4.028	1.281	34	5.801	782	165	14	28	6.790
3e trim.	418	3.729	1.219	38	5.404	757	150	8	25	6.344
4e trim.	501	3.694	1.292	46	5.533	801	156	9	22	6.521
1959 1er trim.	518	3.716	1.292	60	5.586	727	153			
Fonte · Ghisa										
1954	24.758	4.679	141	1	29.579					
1955	30.396	6.049	162	4	36.611		43			36.654
1956	32.365	6.594	183	1	39.143		66			39.209
1957	32.958	7.205	219	53	40.435		62			40.497
1958	32.234	6.699	205	555	39.693		55			39.748
1957 3e trim.	8.155	1.830	55	3	10.043		15			10.058
4e trim.	8.576	1.901	56	43	10.576		15			10.591
1958 1er trim.	8.402	1.809	50	124	10.385		16			10.401
2e trim.	7.884	1.682	47	144	9.757		14			9.771
3e trim.	7.900	1.625	51	130	9.706		12			9.718
4e trim.	8.049	1.583	55	157	9.844		12			9.856
1959 1er trim.	7.912	1.582	60	198	9.752		11			9.763
Spiegel et ferro-manganèse · Ghisa manganesifera e ferro-manganese										
1954	286	199	25	0	510					
1955	357	220	29	0	606		12			618
1956	384	240	35	0	659		11			670
1957	413	259	39	0	711		12			723
1958	404	227	37	1	669		14			683
1957 3e trim.	103	62	9	0	174		3			177
4e trim.	110	66	10	0	186		3			189
1958 1er trim.	110	64	10	0	184		4			188
2e trim.	98	58	10	0	166		4			170
3e trim.	96	52	9	0	157		3			160
4e trim.	99	53	9	0	161		3			164
1959 1er trim.	97	51	9	1	158		3			161

(a) Y compris fours électriques à fonte · Ivi compresi forni elettrici per ghisa

(b) Y compris chutes propres des usines · Ivi compresi ricuperi interni

Consommation de ferraille par tonnes d'acier (a)
 Consumo di rottami di ferro per tonnellata d'acciaio (a)

Unité: Kg/t · Unità: Kg/t

Période Periodo	Dans la Communauté · Total par procédés Nella Comunità · Totale per procedimenti				
	Thomas	Martin	Electrique Elettrico	Autres Altri	Total Totale
1954	62	753	950	309	407
1955	63	720	942	396	389
1956	60	728	944	402	397
1957	61	731	953	493	409
1958	66	715	954	272	401
1956 3e trim.	57	726	957	398	398
4e trim.	62	729	952	374	402
1957 1er trim.	63	742	936	712	411
2e trim.	61	732	959	743	412
3e trim.	56	732	966	1.050	406
4e trim.	63	730	959	185	410
1958 1er trim.	68	726	955	235	411
2e trim.	66	716	948	264	407
3e trim.	60	703	959	300	391
4e trim.	69	714	956	283	393
1959 1er trim.	71	722	948	274	398

Période Periodo	Par pays · Total pour la production d'acier Per paesi · Totale per la produzione d'acciaio						
	Allemagne (R.F.) sans la Sarre Germania (R.F.) escl. la Sarre	Sarre	Belgique Belgio	France Francia	Italie Italia	Luxembourg Lussemburgo	Pays-Bas Paesi Bassi
1954	461	238	192	360	795	100	794
1955	414	226	206	350	782	106	741
1956	426	227	214	356	774	113	724
1957	438	220	221	364	769	115	705
1958	432	222	196	367	764	117	613
1956 3e trim.	430	233	207	350	773	112	722
4e trim.	429	225	224	360	784	114	717
1957 1er trim.	437	224	228	370	785	115	734
2e trim.	439	222	220	374	771	115	720
3e trim.	437	217	207	346	765	115	671
4e trim.	438	216	226	365	765	117	695
1958 1er trim.	438	228	219	377	768	119	653
2e trim.	445	225	192	367	774	111	601
3e trim.	425	222	184	354	759	111	610
4e trim.	418	212	188	370	755	128	588
1959 1er trim.	437	227	188	366	744	140	556

(a) Sans les fonderies d'acier indépendantes · Senza le acciaierie indipendenti

Consommation de coke et autres combustibles des usines sidérurgiques de la Communauté (a)
(cokeries sidérurgiques exclues)

Consumo di coke e altri combustibili negli stabilimenti siderurgici della Comunità (a)
(cokerie siderurgiche escluse)

1.000 t

Période Periodo	Coke (b) · Coke (b)					Houille et briquettes Carbon fossile e mattonelle	Lignite et briquettes de lignite Lignite e mattonelle di lignite	Consom- mation totale de com- bustibles solides Consumo combustibili solidi
	Installations d'agglomération Impianti di agglomerazione	Hauts four- neaux (c) Alti forni (c)	Total (1) + (2) Totale (1) + (2)	Autres usages Altri impieghi	Consom- mation totale de coke (3) + (4) Consumo totale di coke (3) + (4)			
	1	2	3	4	5			
1954	967	31.799	32.766	1.027	33.793	4.422	998	39.213
1955	930	39.806	40.736	1.075	41.811	4.432	912	47.155
1956	928	42.227	43.155	1.139	44.294	4.309	821	49.424
1957	1.135	43.854	44.989	1.081	46.070	3.850	849	50.769
1958	1.348	41.299	42.647	1.012	43.659	3.567	838	48.064
1957 IV	86	3.511	3.597	104	3.701	315	72	4.088
V	92	3.737	3.829	89	3.918	328	75	4.321
VI	92	3.479	3.571	79	3.650	290	62	4.002
VII	89	3.534	3.623	80	3.703	287	71	4.061
VIII	92	3.671	3.763	82	3.845	272	68	4.185
IX	101	3.725	3.826	83	3.909	302	68	4.279
X	113	3.881	3.994	89	4.083	331	80	4.494
XI	99	3.755	3.854	90	3.944	322	71	4.337
XII	104	3.745	3.849	100	3.949	337	74	4.360
1958 I	112	3.846	3.958	113	4.071	357	81	4.509
II	105	3.439	3.544	91	3.635	321	70	4.026
III	117	3.720	3.837	96	3.933	352	77	4.362
IV	111	3.471	3.582	77	3.659	310	72	4.041
V	114	3.436	3.550	64	3.614	290	66	3.970
VI	99	3.348	3.447	79	3.526	273	63	3.862
VII	108	3.404	3.512	80	3.592	277	71	3.940
VIII	113	3.268	3.381	61	3.442	238	63	3.743
IX	115	3.325	3.440	72	3.512	265	65	3.842
X	123	3.488	3.611	81	3.692	294	72	4.058
XI	125	3.280	3.405	81	3.486	289	70	3.845
XII	106	3.274	3.380	117	3.497	301	68	3.866
1959 I	134	3.354	3.488	109	3.597	321	77	3.995
II	122	3.086	3.208	99	3.307	299	71	3.677
III	95	3.387	3.482	123	3.605	288	66	3.959

(a) Non compris les fonderies d'acier indépendantes · Non comprise le fonderie di acciaio indipendenti

(b) Y compris semi-coke et poussier de coke · Compresi semi-coke e polvere di coke

(c) Y compris fours électriques à fonte · Inclusi forni elettrici per ghisa

Consommation de ferraille et de coke

Consumo di rottame e di coke

1.000 t

Période Periodo	Ferrailles (vieilles fontes incluses) · Rottami (di ghisa inclusi)						Coke (c)			
	Installations d'agglomération	Hauts four- neaux (a)	Acidéries Acciaierie	Lami- noirs (b)	Fonderies d'acier indépen- dantes	Total	Installations d'agglomération	Hauts four- neaux (a)	Autres usages (d)	Total
	Impianti di agglomera- zione	Alti forni (a)		Lami- natoi (b)	Fonderie di acciaio indipend.	Totale	Impianti di agglomera- zione	Alti forni (a)	Altri usi (d)	Totale
Allemagne (R. F.) sans la Sarre · Germania (R. F.) escl. la Sarre										
1954	0	1.175	7.946	24			570	11.899	222	12.691
1955	0	1.392	8.746	33	262	10.433	523	15.600	368	16.491
1956	—	1.274	9.753	33	291	11.351	490	16.681	408	17.579
1957	—	1.050	10.604	27	286	11.967	646	17.505	419	18.570
1958	—	568	9.725	21	274	10.588	789	15.106	367	16.262
1958 1er trim.	—	173	2.712	5	72	2.962	200	4.268	108	4.576
2e trim.	—	125	2.466	2	65	2.658	193	3.723	79	3.995
3e trim.	—	124	2.340	5	70	2.539	196	3.631	88	3.915
4e trim.	—	147	2.208	5	67	2.427	201	3.483	92	3.776
1959 1er trim.	—	170	2.336	5	66	2.577	214	3.383	84	3.681
Belgique · Belgio										
1954	—	645	946	61			53	4.048	153	4.254
1955	—	804	1.199	69	86	2.158	42	4.758	147	4.947
1956	—	1.032	1.346	70	94	2.542	47	4.962	128	5.137
1957	—	981	1.362	21	100	2.464	53	4.932	96	5.081
1958	—	723	1.164	27	76	1.990	65	4.919	93	5.077
1958 1er trim.	—	172	341	7	25	545	12	1.281	24	1.317
2e trim.	—	164	276	7	21	468	15	1.202	18	1.235
3e trim.	—	189	268	5	16	478	19	1.216	16	1.251
4e trim.	—	197	279	7	14	497	19	1.224	31	1.274
1959 1er trim.	—	157	275	8	13	453	30	1.218	31	1.279
France · Francia										
1954	—	1.080	3.781	54			130	8.776	381	9.280
1955	—	1.348	4.370	97	180	5.995	140	11.192	384	11.716
1956	—	1.392	4.761	91	185	6.429	146	11.826	412	12.384
1957	—	1.313	5.054	102	202	6.671	145	12.298	356	12.799
1958	—	1.329	5.291	91	263	6.974	173	12.230	352	12.755
1958 1er trim.	—	342	1.427	32	71	1.872	40	3.179	110	3.329
2e trim.	—	350	1.339	27	70	1.786	37	3.087	77	3.201
3e trim.	—	313	1.177	18	54	1.562	41	2.861	65	2.967
4e trim.	—	325	1.348	15	67	1.755	55	3.104	100	3.259
1959 1er trim.	—	289	1.316	16	59	1.680	63	3.011	104	3.178

(a) Et fours électriques à fonte · E forni elettrici per ghisa

(b) Pour fer au paquet et produits usagés relaminés · Per ferro a pacchetti e rilaminazioni

(c) Y compris poussier de coke · Poverino compreso

(d) Sidérurgie et fonderies d'acier indépendantes. Cokeries sidérurgiques exclues
Siderurgia e fonderie d'acciaio indipendenti. Cokerie siderurgiche escluse

Consommation de ferraille et de coke

Consumo di rottame e di coke

1.000 t

Période Periodo	Ferrailles (vieilles fontes incluses) Rottami (di ghisa inclusi)						Coke (c)				
	Installations d'agglomération	Hauts four- neaux (a)	Acieries Acciaierie	Lami- noirs (b)	Fonderies d'acier indépen- dantes	Total	Installations d'agglomération	Hauts four- neaux (a)	Autres usages (d)	Total	
	Impianti di agglomera- zione	Alti forni (a)		Lami- natoi (b)	Fonderie di acciaio indipend.	Totale	Impianti di agglomera- zione	Alti forni (a)	Altri usi (d)	Totale	
Sarre · Sarre											
1955	—	177	709	—	—	—	172	2.912	67	3.151	
1956	—	278	760	—	—	—	175	3.014	70	3.259	
1957	—	229	756	—	16	1.001	180	3.184	83	3.447	
1958	—	258	769	—	13	1.040	197	3.091	64	3.352	
1958	1er trim.	—	64	203	—	4	271	51	793	17	861
	2e trim.	—	67	188	—	3	258	51	765	14	830
	3e trim.	—	59	197	—	3	259	47	787	15	849
	4e trim.	—	67	181	—	3	251	48	746	18	812
1959	1er trim.	—	62	199	—	4	265	48	752	18	818
Italie · Italia											
1955	—	60	4.191	18	18	4.287	51	1.272	96	1.419	
1956	—	60	4.540	25	17	4.642	69	1.523	94	1.686	
1957	—	49	5.210	24	14	5.297	70	1.606	94	1.770	
1958	—	48	4.771	17	15	4.851	79	1.580	104	1.763	
1958	1er trim.	—	14	1.247	6	4	1.271	21	378	31	430
	2e trim.	—	17	1.224	5	4	1.250	22	395	21	438
	3e trim.	—	11	1.117	4	4	1.136	20	417	24	461
	4e trim.	—	6	1.184	3	4	1.197	17	390	27	434
1959	1er trim.	—	5	1.126	—	7	—	21	372	36	429
Luxembourg · Lussemburgo											
1955	—	248	343	—	—	591	—	3.396	25	3.421	
1956	—	327	389	—	—	716	—	3.561	25	3.586	
1957	—	282	403	—	—	685	—	3.727	15	3.742	
1958	—	238	396	—	—	634	1	3.601	22	3.624	
1958	1er trim.	—	58	102	—	160	0	925	5	930	
	2e trim.	—	59	93	—	152	1	905	3	909	
	3e trim.	—	61	91	—	152	—	882	3	885	
	4e trim.	—	59	110	—	169	—	890	10	900	
1959	1er trim.	—	42	119	—	161	—	881	16	897	
Pays-Bas · Paesi Basi											
1955	—	0	722	—	7	729	—	664	6	670	
1956	—	0	727	—	8	735	—	649	21	670	
1957	—	0	830	—	9	839	51	586	25	662	
1958	—	1	876	—	8	885	52	769	5	826	
1958	1er trim.	—	—	226	—	2	228	12	181	2	195
	2e trim.	—	0	216	—	2	218	10	179	2	191
	3e trim.	—	0	215	—	2	217	15	204	—	219
	4e trim.	—	0	220	—	2	222	15	206	1	222
1959	1er trim.	—	—	220	—	2	222	14	210	2	226

(a) Et fours électriques à fonte · E forni elettrici per ghisa

(b) Pour fer au paquet et produits usagés relaminés · Per ferro a pachetti e rilaminazioni

(c) Y compris poussier de coke · Polverino compreso

(d) Sidérurgie et fonderies d'acier indépendantes. Cokeries sidérurgiques exclues
Siderurgia e fonderie d'acciaio indipendenti. Cokerie siderurgiche escluse

Consommation de fonte, Spiegel et ferro-manganèse carburé pour la production d'acier
 Consumo di ghisa, ghisa manganesifera e ferro-manganese carburato per la produzione d'acciaio

1.000 t

Période Periodo	I. Fonte (a) · I. Ghisa (a)			II. Spiegel et ferro-manganèse carburé II. Ghisa manganesifera e ferro-manganese carburato			Total I + II · Totale I + II		
	Acieries Acciaierie	Fonderies indépendantes Fonderie independ.	Total Totale	Acieries Acciaierie	Fonderies indépendantes Fonderie independ.	Total Totale	Acieries Acciaierie	Fonderies indépendantes Fonderie independ.	Total Totale
Allemagne (R. F.) sans la Sarre · Germania (R. F.) escl. la Sarre									
1954	10.744			177			10.921		
1955	14.210	31	14.241	216	5	221	14.426	36	14.462
1956	15.193	44	15.237	225	4	229	15.418	48	15.466
1957	15.751	38	15.789	241	4	245	15.992	42	16.034
1958	14.744	30	14.774	223	4	227	14.967	34	15.001
1958 1er trim	4.019	8	4.027	62	1	63	4.081	9	4.090
2e trim	3.562	6	3.568	56	1	57	3.618	7	3.625
3e trim	3.641	7	3.648	54	1	55	3.695	8	3.703
4e trim	3.522	7	3.529	51	1	52	3.573	8	3.581
1959 1er trim	3.461	5	3.466	54	1	55	3.515	6	3.521
Sarre · Sarre									
1954	2.394			33			2.427		
1955	2.736			41			2.777		
1956	2.901			40			2.941		
1957	3.008	2	3.010	45	0	45	3.053	2	3.055
1958	3.035	2	3.037	44	0	44	3.079	2	3.081
1958 1er trim	775	0	775	10	0	10	785	0	785
2e trim	728	0	728	11	0	11	739	0	739
3e trim	778	0	778	12	0	12	790	0	790
4e trim	754	0	754	10	0	10	764	0	764
1959 1er trim	763	0	763	11	0	11	774	0	774
Belgique · Belgio									
1954	4.520			50			4.570		
1955	5.264	5	5.269	60	2	62	5.324	7	5.331
1956	5.669	8	5.677	70	3	73	5.739	11	5.750
1957	5.506	8	5.514	76	3	79	5.582	11	5.593
1958	5.434	6	5.440	76	2	78	5.510	8	5.518
1958 1er trim	1.385	2	1.387	21	1	22	1.406	3	1.409
2e trim	1.322	1	1.323	18	1	19	1.340	2	1.342
3e trim	1.351	1	1.352	19	0	19	1.370	1	1.371
4e trim	1.376	1	1.377	18	0	18	1.394	1	1.395
1959 1er trim	1.359	1	1.360	16	0	16	1.375	1	1.376

(a) Toutes catégories exceptées celles des colonnes II · Tutte le categorie eccettuate quelle delle colonne II

A 77

Consommation de fonte, Spiegel et ferro-manganèse carburé pour la production d'acier
Consumo di ghisa, ghisa manganesifera e ferro-manganese carburato per la produzione d'acciaio

1.000 t

Période Periodo	I. Fonte (a) · I. Ghisa (a)			II. Spiegel et ferro-manganèse carburé II. Ghisa manganesifera e ferro-manganese carburato			Total I + II · Totale I + II		
	Acieries Acciaierie	Fonderies indépendantes Fonderie indipend.	Total Totale	Acieries Acciaierie	Fonderies indépendantes Fonderie indipend.	Total Totale	Acieries Acciaierie	Fonderies indépendantes Fonderie indipend.	Total Totale
France · Francia									
1955	9.243	6	9.249	202	5	207	9.445	11	9.456
1956	9.782	13	9.795	220	4	224	10.002	17	10.019
1957	10.160	13	10.173	240	4	244	10.400	21	10.421
1958	10.446	16	10.462	229	8	237	10.675	24	10.699
1958 1er trim	2.697	5	2.702	64	2	66	2.761	7	2.768
2e trim	2.647	4	2.651	56	2	58	2.703	6	2.709
3e trim	2.456	3	2.459	50	2	51	2.506	5	2.511
4e trim	2.645	4	2.649	60	2	62	2.705	6	2.711
1959 1er trim	2.617	3	2.620	56	2	58	2.673	5	2.678
Italie · Italia									
1955	1.604	0	1.604	51	0	51	1.655	0	1.655
1956	1.790	0	1.790	60	0	60	1.850	0	1.850
1957	2.098	0	2.098	64	0	64	2.162	0	2.162
1958	1.992	1	1.993	57	0	57	2.049	1	2.050
1958 1er trim	510	0	510	15	0	15	525	0	525
2e trim	487	0	487	16	0	16	503	0	503
3e trim	483	0	483	13	0	13	496	0	496
4e trim	512	0	512	13	0	13	525	0	525
1959 1er trim	512	0	512	10	0	10	522	0	522
Luxembourg · Lussemburgo									
1955	3.209	—	3.209	31	—	31	3.240	—	3.240
1956	3.426	—	3.426	36	—	36	3.462	—	3.462
1957	3.462	—	3.462	35	—	35	3.497	—	3.497
1958	3.338	—	3.338	33	—	33	3.331	—	3.371
1958 1er trim	842	—	842	9	—	9	851	—	851
2e trim	832	—	832	7	—	7	839	—	839
3e trim	822	—	822	8	—	8	830	—	830
4e trim	842	—	842	8	—	8	850	—	850
1959 1er trim	825	—	825	8	—	8	833	—	833
Pays-Bas · Paesi Bassi									
1955	346	0	346	5	0	5	351	0	351
1956	384	0	384	7	0	7	391	0	391
1957	454	0	454	8	0	8	462	0	462
1958	703	0	703	8	0	8	711	0	711
1958 1er trim	156	0	156	2	0	2	158	0	158
2e trim	180	0	180	2	0	2	182	0	182
3e trim	174	0	174	2	0	2	176	0	176
4e trim	193	0	193	2	0	2	195	0	195
1959 1er trim	214	0	214	2	0	2	216	0	216

(a) Toutes catégories exceptées celles des colonnes II · Tutte le categorie eccettuate quelle delle colonne II

Réceptions de combustibles solides des usines sidérurgiques de la Communauté (a)
(cokeries sidérurgiques exclues)
Arrivi di combustibili solidi negli stabilimenti siderurgici della Comunità (a)
(cokerie siderurgiche escluse)

1.000 t

Période Periodo	Nature · Natura					Provenance · Provenienza			Pays tiers Paesi terzi
	Coke et semi-coke de houille Coke e semi-coke di carbon fossile	Poussier de coke Polvere di coke	Houille et briquettes (b) Carbon fossile e mattonelle (b)	Lignite et briquettes de lignite (c) Lignite e mattonelle di lignite (c)	Total Totale	Communauté · Comunità		Total Totale	
						Cokeries sidérur- giques propres Cokerie siderurgiche proprie	Autres provenances Altre provenienze		
1954	32.959	1.165	4.590	1.036	39.750	12.843	26.746	39.589	162
1955	41.121	1.327	4.692	968	48.108	14.671	33.246	47.917	192
1956	43.992	1.416	4.613	874	50.895	15.616	35.117	50.733	161
1957	45.819	2.086	4.076	876	52.857	16.123	36.479	52.602	255
1958	43.139	1.906	3.646	853	49.544	16.153	33.253	49.406	138
1957 IV	3.827	173	343	78	4.421	1.300	3.097	4.397	24
V	3.940	185	356	76	4.557	1.391	3.132	4.526	31
VI	3.665	156	313	67	4.201	1.278	2.906	4.184	17
VII	3.679	150	313	74	4.216	1.227	2.976	4.203	12
VIII	3.818	166	273	69	4.326	1.376	2.940	4.316	10
IX	3.739	271	298	69	4.377	1.343	3.020	4.363	15
X	3.990	173	334	81	4.578	1.415	3.153	4.568	10
XI	3.877	172	335	74	4.458	1.370	3.076	4.446	12
XII	3.896	167	338	74	4.475	1.414	3.051	4.465	10
1958 I	3.981	169	362	77	4.589	1.448	3.127	4.575	14
II	3.584	174	327	74	4.159	1.279	2.867	4.146	13
III	3.936	186	351	79	4.552	1.429	3.104	4.533	19
IV	3.624	143	303	75	4.145	1.359	2.780	4.139	6
V	3.595	148	301	70	4.114	1.368	2.740	4.108	6
VI	3.484	143	274	64	3.965	1.321	2.633	3.954	11
VII	3.572	147	288	64	4.071	1.289	2.770	4.059	12
VIII	3.387	156	242	62	3.847	1.352	2.480	3.832	15
IX	3.404	147	280	68	3.899	1.334	2.557	3.891	8
X	3.606	165	310	70	4.151	1.356	2.779	4.135	16
XI	3.529	171	300	73	4.073	1.295	2.766	4.061	12
XII	3.437	157	308	77	3.979	1.323	2.650	3.973	6
1959 I	3.466	160	317	83	4.026	1.339	2.676	4.015	10
II	3.203	146	307	69	3.725	1.213	2.500	3.713	13
III	3.643	159	309	69	4.180	1.336	2.842	4.178	1

(a) Pour la France, fonderies autonomes et fonderies intégrées à d'autres industries que la sidérurgie.

(b) Per la Francia, fonderie autonome e fonderie integrate a industrie diverse dalla siderurgia.

Bilan de la consommation de combustibles et d'énergie de la sidérurgie de la Communauté
(sans les cokeries sidérurgiques ni les fonderies d'acier indépendantes)

Libellé Descrizione	Unités Unità	1956			1957		
		Total Totale	Dont · Di cui		Total Totale	Dont · Di cui	
			Hauts fourneaux Alti forni	Centrales électriques Centrali elettriche		Hauts fourneaux Alti forni	Centrales électriques Centrali elettriche
I) COMBUSTIBLES SOLIDES: COMBUSTIBILI SOLIDI:							
1° Coke et semi-coke de houille Coke e semi-coke di carbon fossile	1.000 t.	43.043	42.068	1	44.555	43.678	0
2° Poussier de coke Polvere di coke	"	1.274	80	89	1.512	89	69
3° Houille et briquettes (a) Carbon fossile e mattonelle (a)	"	4.291	38	258	3.870	39	240
4° Lignite et briquettes (b) Lignite e mattonelle (b)	"	818	1	38	849	1	54
Total · Totale	"	49.426	42.187	386	50.786	43.807	363
II) COMBUSTIBLES LIQUIDES: COMBUSTIBILI LIQUIDI:							
1° Fuel et gaz-oil Olio combustibile e gasolio	1.000 t.	1.644	2	32	1.789	3	49
2° Goudron et brai Bitume e pece	"	101	0	—	133	0	0
Total · Totale	"	1.745	2	32	1.922	3	49
III) GAZ: · GAS:							
1° De hauts fourneaux des usines (c) Di alto forno degli stabilimenti (c)	millions m³	29.276	11.971	5.877	32.309	13.382	6.447
2° Des cokeries des usines (d) Delle cokerie degli stabilimenti (d)	"	4.491	69	106	4.008	76	67
3° D'autres sources Da altre fonti	"	6.790	1	123	7.329	1	109
Total · Totale	"	40.557	12.041	6.106	43.646	13.459	6.623
IV) ÉNERGIE ÉLECTRIQUE: ENERGIA ELETTRICA:							
1° Produite dans les usines Prodotta negli stabilimenti	millions kwh.	10.180			9.884		
2° D'autres sources Da altre fonti	"	9.762			11.041		
Total · Totale	"	19.942	1.458	367	20.925	1.676	372
Annexe Allegato		Total (e) Totale (e)	Dont au réseau Di cui alla rete di distribuzione		Total (e) Totale (e)	Dont au réseau Di cui alla rete di distribuzione	
V) LIVRAISONS: · CONSEGNE:							
1° De gaz de haut fourneau Di gas d'alto forno	millions m³	14.579		38	10.903		44
2° Gaz de distillation Gas di distillazione	"	2.339		1.747	2.417		1.810
3° D'électricité · Di elettricità	millions kwh	7.023		867	2.458		944

(a) Y compris poussières d'anhracite · Ivi comprese le polveri di antracite

(b) Y compris coke de lignite · Ivi compreso il coke di lignite

(c) Millions m³ à 0° et 760 mm/Hg · Milioni di m³ a 0° e 760 mm/Hg


Consumo di combustibili e di energia della siderurgia della Comunità
(non comprese le cokerie siderurgiche né le fonderie di acciaio indipendenti)

79 A

I ^{er} sem. 1958 · I ^o sem. 1958			II ^{er} sem. 1958 · II ^o sem. 1958			Unités Unità	Libellé Descrizione
Total Totale	Dont · Di cui		Total Totale	Dont · Di cui			
	Hauts fourneaux Alti forni	Centrales électriques Centrali elettriche		Hauts fourneaux Alti forni	Centrales électriques Centrali elettriche		
21.617	21.178	0	20.388	19.969	0	1.000 t.	I) COMBUSTIBLES SOLIDES: COMBUSTIBILI SOLIDI:
818	42	29	845	59	30	"	1 ^o Coke et semi-coke de houille Coke e semi-coke di carbon fossile
1.901	17	119	1.660	6	116	"	2 ^o Poussier de coke Polvere di coke
429	0	24	409	0	32	"	3 ^o Houille et briquettes (a) Carbon fossile e mattonelle (a)
24.765	21.237	172	23.302	20.034	178	"	4 ^o Lignite et briquettes (b) Lignite e mattonelle (b)
							Total · Totale
1.027	1	45	919	1	22	1.000 t.	II) COMBUSTIBLES LIQUIDES: COMBUSTIBILI LIQUIDI:
60	0	1	61	0	0	"	1 ^o Fuel et gaz-oil Olio combustibile e gasolio
1.087	1	46	980	1	22	"	2 ^o Goudron et brai Bitume e pece
							Total · Totale
15.682	6.460	3.151	15.089	6.165	3.187	millions m ³	III) GAZ: · GAS:
2.120	35	40	2.096	29	45	"	1 ^o De hauts fourneaux des usines (c) Di alto forno degli stabilimenti (c)
2.679	—	56	2.245	—	53	"	2 ^o Des cokeries des usines (d) Delle cokerie degli stabilimenti (d)
20.481	6.495	3.247	19.430	6.194	3.285	"	3 ^o D'autres sources Da altre fonti
							Total · Totale
4.830			4.752			millions kwh.	IV) ÉNERGIE ÉLECTRIQUE: ENERGIA ELETTRICA:
5.604			5.605			"	1 ^o Produite dans les usines Prodotta negli stabilimenti
10.434	863	180	10.357	818	177	"	2 ^o D'autres sources Da altre fonti
							Total · Totale
Total (e) Totale (e)	Dont au réseau Di cui alla rete di distribuzione		Total (e) Totale (e)	Dont au réseau Di cui alla rete di distribuzione			Annexe Allegato
3.462	33		3.230	247		millions m ³	V) LIVRAISONS: · CONSEGNE:
1.304	980		1.265	932		"	1 ^o De gaz de haut fourneau Di gas d'alto forno
1.704	406		1.706	434		millions kwh.	2 ^o Gaz de distillation Gas di distillazione
							3 ^o D'électricité · Di elettricità

(d) Millions m³ 4.250 calories · Milioni di m³ a 4.250 calorie

(e) Directement à d'autres ateliers localement intégrés (excepté les fonderies d'acier) au réseau, à d'autres usines et aux cokeries sidérurgiques
Direttamente ad altre officine localmente integrate (eccettuate le fonderie di acciaio), alla rete, ad altri stabilimenti e alle cokerie siderurgiche



Fonderies d'acier indépendantes



Fonderie di acciaio indipendenti

Production d'acier liquide pour moulage des fonderies d'acier indépendantes de la Communauté (a)

Produzione di acciaio spillato per getti delle fonderie di acciaio indipendenti della Comunità (a)

1.000 t

Période Periodo	Martin	Electrique Elettriche	Bessemer	Autres Altre	Total Totale
1955	43	310	225	8	586
1956	45	331	236	13	625
1957	50	349	228	13	640
1958	44	361	222	18	645
1957 I	4	30	22	1	57
II	4	29	21	1	55
III	4	30	21	1	56
IV	4	30	20	1	55
V	4	31	20	1	56
VI	4	27	17	2	50
VII	4	27	17	1	49
VIII	3	26	15	0	44
IX	4	30	19	1	54
X	5	31	20	1	57
XI	4	29	19	1	53
XII	5	29	18	1	53
1958 I	5	32	22	1	60
II	5	30	21	1	57
III	5	31	21	1	59
IV	4	30	20	2	56
V	4	30	19	2	55
VI	4	30	19	2	55
VII	3	28	16	1	48
VIII	3	27	15	1	46
IX	3	32	19	1	55
X	4	33	19	2	58
XI	3	29	16	1	49
XII	3	29	16	2	50
1959 I	3	32	15	2	52
II	3	31	14	2	50
III	2	32	15	1	50

(a) Pour la France, fonderies autonomes et fonderies intégrées à d'autres industries que la sidérurgie.

Per la Francia, fonderie autonome e fonderie integrate a industrie diverse dalla siderurgia.

Consommation de matières premières des fonderies d'acier indépendantes de la Communauté (a)
 Consume di materie prime nelle fonderie di acciaio indipendenti della Comunità (a)

Période Periodo	Fonte Ghisa	Spiegel et ferro-manga- nèse carburé Ghisa manga- nesifera e ferro-manganese carburato	Autres ferro-alliages Altre ferroleghe	Ferraille Rottame	Houille et briquettes de houille (b) Carbon fossile e mattonelle (b)	Coke et semi-coke de chauffage Coke e semi-coke di riscaldamento
	1.000 t	1.000 t	1.000 t	1.000 t	1.000 t	1.000 t
	1	2	3	4	5	6
1955	43	12	22	553	41	19
1956	41	11	24	594	45	20
1957	38	12	24	625	49	18
1958	32	14	22	648	55	16
1956 3e trim.	10	3	6	137	9	3
4e trim.	10	3	6	155	13	5
1957 1er trim.	10	3	7	165	12	6
2e trim.	9	3	6	157	12	4
3e trim.	9	3	6	144	11	4
4e trim.	10	3	6	159	13	5
1958 1er trim.	9	4	7	177	16	6
2e trim.	8	4	6	165	15	3
3e trim.	7	3	5	150	12	3
4e trim.	7	3	5	156	13	4
1959 1er trim.	6	3	5	153	10	5

Période Periodo	Coke de fonderie et coke spécial Coke da fonderia e coke speciale	Lignite, poussières et briquettes de lignite Lignite, polvere e mattonelle di lignite	Combustibles liquides Combustibili liquidi	Gaz (c) Gas (c)	Electricité Elettricità
	1.000 t	1.000 t	1.000 t	1.000 m ³	1.000 kwh
	7	8	9	10	11
1955	82	19	10	37.760	335.319
1956	90	18	12	41.537	348.621
1957	91	10	15	56.593	393.089
1958	97	9	14	58.699	411.720
1956 3e trim.	21	5	2	9.852	80.081
4e trim.	24	3	4	10.868	86.865
1957 1er trim.	24	3	4	14.445	100.761
2e trim.	23	2	3	12.846	96.896
3e trim.	19	2	3	13.304	93.347
4e trim.	24	2	4	14.998	102.085
1958 1er trim.	29	2	5	17.090	108.733
2e trim.	26	2	3	13.447	101.310
3e trim.	21	2	2	13.257	96.898
4e trim.	22	2	3	14.905	104.779
1959 1er trim.	17	2	4	15.029	106.247

(a) Pour la période avant janvier 1957, sans la Sarre · Per il periodo precedente il gennaio 1957 senza la Sarre

(b) Y compris poussières d'antracite · Ivi compresa la polvere di antracite

(c) m³ à 4.250 calories · m³ a 4.250 calorie

Négoce des produits sidérurgiques



Commercio dei prodotti siderurgici

Période Periodo	Demi- produits Semi- prodotti	Produits finis laminés · Prodotti finiti laminati						
		Profilés lourds Profilati pesanti	Fil machine en couronne Vergella in matasse	Aciers marchands Laminati mercantili	Larges plats Larghi piatti	Feuillards laminés à chaud Nastri laminati a caldo	Tôles de 3 mm et plus Lamiere di 3 mm e oltre	Tôles de moins de 3 mm Lamiere inferiori a 3 mm
		1	2	3	4	5	6	7
1954	10	743	26	3.035	37	57	722	657
1955	10	953	32	3.752	46	71	1.120	876
1956	19	1.116	49	4.531	64	84	1.430	926
1957	16	1.310	27	4.655	60	67	1.612	1.034
1958	19	1.142	16	4.093	59	67	1.283	1.072
1956 X	1	99	4	420	7	8	131	80
XI	2	96	2	378	7	6	120	79
XII	1	91	2	345	6	6	125	74
1957 I	2	106	3	391	6	7	133	85
II	2	99	3	372	6	6	122	76
III	2	102	2	390	6	6	140	83
IV	1	100	2	373	5	6	122	76
V	2	103	2	378	5	6	137	88
VI	1	98	2	374	4	5	121	82
VII	1	112	2	382	5	5	138	82
VIII	2	109	2	376	4	5	122	83
IX	1	119	4	410	4	5	145	89
X	1	126	2	413	5	5	149	94
XI	1	120	2	403	5	5	148	99
XII	1	114	2	393	5	4	137	97
1958 I	0	126	1	372	5	5	137	103
II	1	117	1	328	5	5	122	95
III	1	118	1	364	6	5	129	105
IV	1	102	1	348	5	5	115	100
V	0	92	1	320	4	5	109	92
VI	1	95	2	325	4	5	102	87
VII	1	85	1	328	4	5	101	82
VIII	0	73	1	293	4	5	79	59
IX	1	79	1	330	5	6	91	79
X	1	76	1	328	5	6	96	85
XI	0	70	1	310	4	5	90	82
XII	1	63	1	294	5	5	89	87

(a) Pour la période avant janvier 1956 sans la Belgique et la Sarre. 1958 résultat annuel corrigé; c'est pourquoi l'addition des chiffres mensuels ne correspond pas avec les chiffres annuels

Per i periodi precedenti il mese di gennaio 1956, esclusi il Belgio e Sarre. 1958 rettificato; a causa di ciò l'addizione delle cifre mensili non corrisponde esattamente alle cifre annuali

(b) Y compris tôles étamées · Ivi comprese lamiere stagnate

(c) Originaire du pays où se trouve le négociant · Paese di origine in cui si trova il commerciante

Produits finaux · Prodotti terminali			Total par provenance · Totale secondo la provenienza				Période Periodo
Fer blanc Fer noir (b) Banco e altre lamiere stagnate e banda nera (b)	Tôles galvanisées et plombées Lamiere galvanizzate e piombate	Tôles magnétiques Lamierini magnetici	Du pays (c) Dal paese (c)	D'autres pays de la Communauté Da altri paesi della Comunità	De pays tiers Da paesi terzi	Total Totale	
9	10	11	12	13	14	15	
22	116	5	4.624	769	37	5.430	1954
14	124	12	5.838	1.118	56	7.012	1955
11	134	6	7.293	1.042	35	8.370	1956
8	183	1	7.684	1.261	28	8.973	1957
7	197	4	6.995	944	20	7.959	1958
1	14	0	676	86	3	765	X 1956
1	14	0	613	89	3	705	XI
1	15	0	586	79	3	668	XII
1	13	0	634	109	4	747	I 1957
1	14	0	602	95	4	701	II
1	17	0	640	106	3	749	III
1	13	0	603	94	2	699	IV
1	15	0	635	100	2	737	V
1	15	0	602	98	3	703	VI
1	15	0	653	88	2	743	VII
1	12	0	611	103	2	716	VIII
1	17	0	680	113	2	795	IX
1	15	0	681	128	2	811	X
0	17	0	679	119	2	800	XI
1	19	0	662	109	2	773	XII
1	18	0	665	100	3	768	I 1958
1	14	0	595	92	2	689	II
1	19	0	647	97	5	749	III
0	16	0	605	86	2	693	IV
0	15	0	562	75	1	638	V
1	14	0	564	70	2	636	VI
1	15	0	552	69	2	623	VII
1	13	0	473	54	1	528	VIII
1	16	0	538	70	1	609	IX
1	18	0	544	71	2	617	X
1	16	0	505	73	1	579	XI
0	18	0	486	76	1	563	XII

Période Periodo	Demi- produits Semi- prodotti	Produits finis laminés · Prodotti finiti laminati						
		Profilés lourds Profilati pesanti	Fil machine en couronne Vergella in matasse	Aciers marchands Laminati mercantili	Larges plats Larghi piatti	Feuillards laminés à chaud Nastri laminati a caldo	Tôles de 3 mm et plus Lamiere di 3 mm e oltre	Tôles de moins de 3 mm Lamiere inferiori a 3 mm
		1	2	3	4	5	6	7
1954	10	708	25	3.119	38	60	708	585
1955	9	994	30	3.694	48	67	1.116	817
1956	15	1.143	44	4.473	56	71	1.435	924
1957	17	1.235	31	4.412	60	72	1.489	1.082
1958	20	1.097	18	4.136	58	74	1.282	1.058
1956 X	1	101	4	424	5	7	136	89
XI	2	96	3	392	5	5	138	90
XII	2	78	4	324	5	5	113	80
1957 I	2	95	3	344	6	7	137	91
II	2	96	3	347	5	6	122	86
III	1	105	4	375	5	7	132	89
IV	1	101	4	376	5	6	112	99
V	2	110	2	398	5	6	122	97
VI	2	99	2	363	4	6	111	89
VII	2	109	2	380	4	6	130	88
VIII	1	100	2	346	5	6	106	75
IX	1	108	4	381	5	6	124	88
X	1	114	2	395	5	6	140	96
XI	1	104	2	378	5	5	133	96
XII	1	94	2	327	5	5	120	87
1958 I	0	93	1	317	6	7	126	104
II	0	86	1	295	5	6	120	94
III	0	95	1	325	6	6	115	93
IV	1	92	2	339	5	5	104	87
V	1	90	1	333	4	6	98	80
VI	0	92	2	342	4	5	104	82
VII	0	91	1	357	4	6	99	83
VIII	1	79	2	314	3	5	86	60
IX	1	90	2	357	4	6	105	88
X	1	89	1	365	5	7	109	94
XI	1	79	1	322	4	5	97	87
XII	1	71	1	303	5	5	96	88

(a) Pour la période avant janvier 1956 sans la Belgique et la Sarre. 1958 résultat annuel corrigé; c'est pourquoi l'addition des chiffres mensuels ne correspond pas avec les chiffres annuels
Per i periodi precedenti il mese di gennaio 1956, esclusi il Belgio e Sarre, 1958 rettificato; a causa di ciò l'addizione delle cifre mensili non corrisponde esattamente alle cifre annuali

(b) Y compris tôles étamées · Ivi comprese le lamiere stagnate

Consegne dei commercianti della Comunità (a)

83 A

1.000 t

Produits finaux · Prodotti terminali			Total par destination · Totale per destinazione					Période Periodo
Fer blanc Fer noir (b) Banda e altre lamiere stagnate e banda nera (b)	Tôles galvanisées et plombées Lamiere galvanizzate e piombate	Tôles magnétiques Lamiere magnetiche	Dans le pays des négociants Nel paese dei commercianti		Dans d'autres pays de la Communauté Negli altri paesi della Comunità	Dans les pays tiers Nei paesi terzi	Total Totale	
			Aux consom- mateurs Ai consumatori	A d'autres négociants Ad altri commercianti				
9	10	11	12	13	14	15	16	
21	115	5	4.457	932	4	1	5.394	1954
13	119	10	5.629	1.272	14	2	6.917	1955
11	136	5	6.868	1.400	34	11	8.313	1956
9	177	2	6.993	1.538	46	9	8.586	1957
7	194	4	6.569	1.392	50	17	7.948	1958
1	14	0	645	134	2	1	782	X 1956
1	14	0	616	127	2	1	746	XI
1	14	0	520	103	3	0	626	XII
1	12	0	571	121	5	1	698	I 1957
1	11	0	557	117	4	1	679	II
1	15	0	598	130	5	1	734	III
1	12	0	579	133	3	2	717	IV
1	14	0	616	136	4	1	757	V
1	14	0	568	118	5	0	691	VI
1	16	0	594	140	4	0	738	VII
1	14	0	527	125	4	0	656	VIII
1	17	0	604	127	4	0	735	IX
1	17	0	629	144	4	0	777	X
1	17	0	600	139	3	0	742	XI
1	18	0	550	108	2	0	660	XII
1	14	0	553	111	5	0	669	I 1958
1	13	0	512	103	5	1	621	II
1	15	0	543	108	6	0	657	III
1	14	0	542	103	4	1	650	IV
0	15	0	525	98	4	1	628	V
1	15	0	538	103	4	2	647	VI
1	16	0	541	112	3	2	658	VII
1	14	0	460	100	3	2	565	VIII
1	18	0	552	112	4	4	672	IX
1	19	0	568	118	3	2	691	X
1	17	0	505	105	3	1	614	XI
1	18	0	489	95	3	2	589	XII

FERRAILLE

—

ROTTAME

Livraisons des négociants en ferraille de la Communauté
 Consegne dei commercianti in rottame della Comunità

1.000 t

Période Periodo	Aux consommateurs du pays Ai consumatori del paese	A d'autres pays de la Communauté Ad altri paesi della Comunità			A des pays tiers A paesi terzi	Total Totale
		A d'autres négociants Ad altri commercianti	Aux consommateurs (a) Ai consumatori	Total Totale		
1955	11.301	385	1.100	1.485	15	12.801
1956	11.319	402	1.258	1.660	5	12.984
1957	12.111	352	1.194	1.546	11	13.668
1958	9.914	290	1.481	1.771	35	11.720
1957						
I	1.043	30	117	147	0	1.190
II	1.055	29	112	141	1	1.197
III	1.207	37	131	168	0	1.375
IV	1.146	26	122	148	0	1.294
V	1.156	27	81	108	1	1.265
VI	970	27	77	104	—	1.074
VII	1.012	26	86	112	1	1.125
VIII	838	27	119	146	0	984
IX	925	30	126	156	0	1.081
X	986	39	96	135	3	1.124
XI	974	29	61	90	0	1.064
XII	799	25	66	91	4	894
1958						
I	924	25	82	107	2	1.033
II	868	29	101	130	1	999
III	948 r	28	142	170	—	1.118
IV	833	18	124	142	0	975
V	876	26	100	126	3	1.005
VI	765	20	98	118	4	887
VII	757	23	113	136	5	898
VIII	696	9	112	121	6	823
IX	889	23	185	208	3	1.100
X	869	27	151	178	2	1.049
XI	746	31	153	184	2	932
XII	745	30	119	149	7	901
1959						
I	792	24	124	148	2	942
II	826	29	135	164	6	996

(a) Pour l'Allemagne (R.F.) y compris livraisons à d'autres négociants - Per la Germania (R.F.) comprese le consegne ad altri negozianti

Commerce extérieur de la ferraille et échanges à l'intérieur de la Communauté par catégorie (a)
 Commercio estero di rottame per categoria e scambio all'interno della Comunità (a)

1.000 t

Période Periodo	Importations · Importazioni					Exportations · Esportazioni				
	Ni triées ni classées Non cernite nè classificate	Triées ou classées Cernite o classificate			Total Totale	Ni triées ni classées Non cernite nè classificate	Triées ou classées Cernite o classificate			Total Totale
		De fonte Di ghisa	De fer étamé Di ferro stagnato	Autres Altre			De fonte Di ghisa	De fer étamé Di ferro stagnato	Autres Altre	
	Des pays tiers · Dai paesi terzi					Vers les pays tiers · Verso i paesi terzi				
1954	90	35	22	379	527	17	18	1	309	345
1955	603	50	26	1.790	2.469	1	12	0	14	28
1956	784	12	28	1.801	2.624	2	8	0	18	29
1957	883	11	30	2.600	3.524	1	8	0	13	22
1958 p	311	61	29	1.940	2.341	0	11	0	33	44
1958 I	72	2	3	219	296	—	—	—	1	1
II	34	1	3	200	237	0	1	—	4	6
III	33	5	2	181	222	0	3	—	1	3
IV	47	5	2	230	284	0	1	0	0	2
V	17	3	3	151	174	0	1	—	2	3
VI	28	7	3	206	245	—	1	—	2	3
VII	7	4	3	183	197	0	0	—	5	5
VIII	6	2	1	98	107	0	0	—	4	4
IX	29	5	1	124	160	0	1	—	7	8
X	12	6	4	113	134	—	1	—	2	3
XI	12	8	3	115	138	0	0	—	1	1
XII	11	12	1	120	144	0	1	—	4	5
1959 I	7	9	2	199	218	—	1	—	5	6
II	9	15	3	64	90	—	0	—	5	5
III	4	31	4	71	111	0	0	—	9	9
	Réceptions des pays de la Communauté Arrivi dai paesi della Comunità					Livraisons aux pays de la Communauté Consegne ai paesi della Comunità				
1954	495	194	3	1.161	1.852	38	179	4	1.394	1.615
1955	432	97	2	1.189	1.721	16	91	4	1.304	1.415
1956	420	101	4	1.201	1.727	13	108	10	1.467	1.598
1957	354	111	3	1.345	1.814	38	106	14	1.603	1.761
1958 p	190	90	3	1.444	1.727	32	105	8	1.666	1.811
1958 I	20	11	0	113	143	1	10	1	71	83
II	14	8	0	80	103	0	10	0	112	122
III	22	5	1	116	145	2	6	0	116	124
IV	16	6	0	115	138	2	9	1	142	153
V	14	14	1	101	130	1	16	1	139	157
VI	23	8	0	128	160	1	10	1	130	143
VII	16	7	0	102	126	2	6	2	122	132
VIII	13	4	2	120	138	2	5	0	119	125
IX	12	3	0	112	127	3	6	0	148	157
X	11	5	0	136	153	4	7	0	179	190
XI	8	5	0	175	188	7	8	1	183	198
XII	21	12	1	142	175	7	12	0	206	225
1959 I	8	9	0	187	205	4	8	0	121	133
II	9	5	0	119	132	3	6	0	138	148
III	12	6	1	167	185	1	4	1	166	172

(a) Source: Statistiques douanières — Ferraille de fonte et d'acier, non compris les vieux rails
 Fonte: Statistiche doganali — Rottame di ghisa e di acciaio, non comprese le rotaie usate

A 86

Commerce extérieur de la ferraille (a) avec les pays tiers par pays ou zones géographiques de provenance et de destination

Commercio estero di rottame (a) con i paesi terzi per paesi o zone geografiche di provenienza e di destinazione

1.000 t

Pays · Paesi	Importations · Importazioni			Exportations · Esportazioni			
	1958	3 premiers mois i primi 3 mesi		1958	3 premiers mois i primi 3 mesi		
		1958	1959		1958	1959	
États d'Amérique Stati d'America	U.S.A. et poss. · U.S.A. e poss.	1.641	512	233	0	—	1
	Canada (b) · Canada (b)	224	95	15	—	—	—
	Argentine · Argentina	2	1	1	—	—	—
	Brésil · Brasile	0	0	—	0	—	—
	Autres · Altri	29	16	6	0	0	—
États d'Europe Stati d'Europa	Autriche · Austria	9	2	2	22	6	8
	Royaume-Uni · Regno Unito	158	13	123	4	1	0
	Irlande-Islande · Irlanda-Islanda	12	3	2	—	—	—
	Suède · Svezia	8	2	3	3	0	1
	Autres pays scand. (c) } Altri paesi scand. (c) }	18	7	6	0	0	—
	Europe Orientale } Europa Orientale }	7	4	2	1	—	5
	Autres · Altri	23	11	3	13	3	3
T.O.M.	de l'Union franç. (d) } dell'Unione franc. (d) }	103	46	13	0	0	0
	belges · belgi	4	2	0	—	—	0
	néerlandais · olandesi	14	5	0	—	—	—
	Pakistan · Pakistan	—	—	—	—	—	—
	Inde · India	13	7	0	—	—	—
	Chine · Cina	—	—	—	—	—	—
Autres pays Altri paesi	Afrique · Africa	49	16	8	—	—	0
	Océanie · Oceania	19	9	3	—	—	—
	Asie · Asia	8	3	0	0	—	3
	Divers · Vari	0	0	0	0	—	—
Total · Totale	2.341	755	419	44	10	20	

(a) Statistiques douanières: Ferraille de fonte et d'acier, non compris les vieux rails
Statistiche doganali: Rottame di ghisa e di acciaio, non comprese le rotaie usate

(b) Et Terre-Neuve · E Terra Nuova

(c) Finlande, Norvège, Danemark · Finlandia, Norvegia, Danimarca

(d) À partir du 1. 1. 1959 sans le Maroc et la Tunisie · Dal 1. 1. 1959 non compresi il Marocco e la Tunisia

Commerce extérieur de la ferraille (a) par pays ou zones géographiques de provenance et de destination
Commercio estero di rottame (a) per paesi o zone geografiche di provenienza e di destinazione

1.000 t

Pays · Paesi	Importations (b) · Importazioni (b)			Exportations (c) · Esportazioni (c)		
	1958	3 premiers mois i primi 3 mesi		1958	3 premiers mois i primi 3 mesi	
		1958	1959		1958	1959
	Allemagne (R. F.) sans la Sarre · Germania (R. F.) escl. la Sarre					
Belgique/Luxembourg · Belgio/Lussemburgo	9	1	8	73	4	8
France-Sarre · Francia-Sarre	5	4	2	235	44	33
Italie · Italia	0	0	0	590	65	139
Pays-Bas · Paesi Bassi	74	23	22	9	2	0
Communauté (total) · Comunità (totale)	87	28	32	907	115	181
U.S.A. et poss. · U.S.A. e poss.	151	53	1	0	—	1
Canada · Canada	27	16	1	—	—	—
T.O.M. de l'Union franç. (d) } T.O.M. dell'Unione franc. (d) }	2	0	—	—	—	—
Royaume-Uni · Regno Unito	15	0	39	0	—	0
Autriche · Austria	4	2	0	22	6	8
Suède · Svezia	5	1	2	3	0	1
Autres pays · Altri paesi	68	33	11	8	0	7
Pays tiers (total) } Paesi terzi (totale) }	273	107	55	34	6	16
Total général } Totale generale }	360	135	86	941	121	197
	Belgique/Luxembourg · Belgio/Lussemburgo					
Allemagne (R. F.) sans la Sarre } Germania (R. F.) escl. la Sarre }	81	13	5	12	2	7
France-Sarre · Francia-Sarre	45	13	22	105	31	17
Italie · Italia	0	0	0	18	3	3
Pays-Bas · Paesi Bassi	72	25	20	6	3	1
Communauté (total) } Comunità (totale) }	198	51	47	142	39	29
U.S.A. et poss. · U.S.A. e poss.	30	5	0	—	—	—
Canada (d) · Canada (d)	3	0	—	—	—	—
T.O.M. de l'Union franç. (d) } T.O.M. dell'Unione franc. (d) }	1	1	—	—	—	—
Royaume-Uni · Regno Unito	57	4	16	—	—	—
Autriche · Austria	1	—	0	—	—	—
Suède · Svezia	2	0	0	0	0	—
Autres pays · Altri paesi	18	4	2	0	—	3
Pays tiers (total) } Paesi terzi (totale) }	111	13	19	0	0	3
Total général } Totale generale }	309	64	66	142	39	32

(a) Statistiques douanières: Ferraille de fonte et d'acier, non compris les vieux rails
Statistiche doganali: Rottame di ghisa e di acciaio, non comprese le rotaie usate

(b) Importations en provenance des pays tiers et réceptions en provenance des autres pays de la Communauté
Importazioni di provenienza dai paesi terzi e arrivi dagli altri paesi della Comunità

(c) Exportations vers les pays tiers et livraisons aux autres pays de la Communauté
Esportazioni verso i paesi terzi e consegne agli altri paesi della Comunità

(d) À partir du 1. 1. 1959 sans le Maroc et la Tunisie · Dal 1. 1. 1959 non compresi il Marocco e la Tunisia

Commerce extérieur de la ferraille (a) par pays ou zones géographiques de provenance et de destination
Commercio estero di rottame (a) per paesi o zone geografiche di provenienza e di destinazione

88

A

1.000 t

Pays Paesi	Importations (b) · Importazioni (b)		Exportations (c) · Esportazioni (c)	
	3 premiers mois · i primi 3 mesi		3 premiers mois · i primi 3 mesi	
	1958	1959	1958	1959
			France / Sarre · Francia / Sarre	
Allemagne (R.F.) sans la Sarre · Germania (R.F.) escl. la Sarre	234	44	4	3
Belgique/Luxembourg · Belgio/Lussemburgo	105	16	44	12
Italie · Italia	0	0	538	103
Pays-Bas · Paesi Bassi	21	3	0	—
Communauté (total) · Comunità (totale)	360	64	586	119
U.S.A. et poss. · U.S.A. e poss.	131	40	—	—
Canada · Canada	22	0	—	—
T.O.M. de l'Union franç. (d) · T.O.M. dell'Unione franc. (d)	40	0	0	0
Royaume-Uni · Regno Unito	8	2	0	—
Autriche · Austria	0	—	0	0
Suède · Svezia	1	0	0	0
Autres pays · Altri paesi	5	1	3	0
Pays tiers (total) · Paesi terzi (totale)	207	69	3	0
Total général · Totale generale	567	170	589	119
			Italie · Italia	
Allemagne (R.F.) sans la Sarre · Germania (R.F.) escl. la Sarre	534	179	0	—
Belgique/Luxembourg · Belgio/Lussemburgo	15	4	—	—
France-Sarre · Francia-Sarre	509	191	0	0
Pays-Bas · Paesi Bassi	5	0	—	—
Communauté (total) · Comunità (totale)	1.063	374	0	0

U.S.A. et poss. · U.S.A. e poss.	1.330	414	228	—	—	—	—
Canada (d) · Canada (d)	172	79	14	—	—	—	—
T.O.M. de l'Union franç. (d) · T.O.M. dell'Unione franc. (d)	61	20	13	—	—	—	—
Royaume-Uni · Regno Unito	55	7	59	—	—	—	—
Autriche · Austria	4	0	1	—	—	—	—
Suède · Svezia	0	0	—	—	—	—	—
Autres pays · Altri paesi	94	41	17	0	0	0	0
Pays tiers (total) · Paesi terzi (totale)	1.715	560	332	0	0	0	0
Total général · Totale generale	2.778	765	706	0	0	0	0

	Pays-Bas · Paesi Bassi						
Allemagne (R.F.) sans la Sarre · Germania (R.F.) escl. la Sarre	10	3	4	75	22	20	20
Belgique/Luxembourg · Belgio/Lussemburgo	7	3	1	73	24	18	18
France-Sarre · Francia-Sarre	0	—	—	23	9	2	2
Italie · Italia	—	—	—	5	1	0	0
Communauté (total) · Comunità (totale)	18	6	5	175	56	40	40
U.S.A. et poss. · U.S.A. e poss.	0	—	—	—	—	—	—
Canada (d) · Canada (d)	—	—	—	—	—	—	—
T.O.M. de l'Union franç. (d) · T.O.M. dell'Unione franc. (d)	0	—	0	—	—	—	—
Royaume-Uni · Regno Unito	22	0	9	4	1	0	0
Autriche · Austria	0	0	0	—	—	—	—
Suède · Svezia	0	0	—	0	0	0	0
Autres pays · Altri paesi	13	6	0	4	3	0	0
Pays tiers (total) · Paesi terzi (totale)	35	6	9	8	4	0	0
Total général · Totale generale	53	12	14	183	60	40	40

(a) Statistiques douanières: Ferraille de tonte et d'acier, non compris les vieux rails · Statistiche doganali: Rottame di ghisa e di acciaio, non comprese le rotaie usate

(b) Importations en provenance des pays tiers et réceptions en provenance des autres pays de la Communauté · Importazioni di provenienza dai paesi terzi e arrivi dagli altri paesi della Comunità

(c) Exportations vers les pays tiers et livraisons aux autres pays de la Communauté · Esportazioni verso i paesi terzi e consegne agli altri paesi della Comunità

(d) A partir du 1. 1. 1959 sans le Maroc et la Tunisie · Dal 1. 1. 1959 non compresi il Marocco e la Tunisia

MINERAI DE FER ET DE MANGANÈSE



MINERALE DI FERRO E DI MANGANESE

Production et stocks de minéral de fer par qualités dans les mines de la Communauté
 Produzione e giacenze di minerale di ferro per qualità nelle miniere della Comunità

1.000 t

Période Periodo	Extraction brute de minéral Estrazione grezza di minerale			Tonnage marchand rendu disponible dans le mois Tonnellaggio di produzione utilizzabile nel mese			Stocks des mines (b) Giacenze delle miniere (b)			
	Moins de 42% Fe Inferiore al 42% Fe	42% Fe et plus 42% Fe e oltre	Total Totale	Brut Grezza	Traité (a) Trattato (a)	Total Totale	Brut Grezza	Traité et grillé (a) Trattato e grigliato (a)	Total Totale	
	Quantités réelles · Quantità									
1954	63.409	1.558	64.967	53.279	7.317	60.596	5.799	455	6.254	
1955	73.818	2.212	76.030	61.367	8.941	70.308	4.109	319	4.427	
1956	78.034	2.631	80.675	64.632	9.637	74.269	3.225	403	3.629	
1957	84.628	2.813	87.441	70.562	9.902	80.464	4.421	457	4.878	
1958	84.708	2.368	87.076	70.230	9.821	80.051	6.505	659	7.164	
1958	IV	7.170	202	7.372	5.958	808	6.766	5.487	511	5.998
	V	6.824	216	7.040	5.639	819	6.458	5.405	531	5.936
	VI	7.098	206	7.304	5.907	813	6.720	5.640	568	6.208
	VII	6.870	210	7.080	5.732	786	6.518	5.786	574	6.360
	VIII	5.916	141	6.057	4.756	763	5.519	5.416	615	6.031
	IX	7.120	194	7.314	5.913	823	6.736	5.773	628	6.401
	X	7.514	198	7.712	6.261	848	7.109	6.158	642	6.800
	XI	6.767	194	6.961	5.592	788	6.380	6.388	649	7.037
	XII	6.913	171	7.084	5.735	795	6.530	6.505	659	7.164
1959	I	7.352	187	7.539	6.097	821	6.918	6.762	717	7.479
	II	6.829	171	7.000	5.615	785	6.400	7.059	751	7.810
	III	7.010	179	7.189	5.822	800	6.622	7.162	788	7.950
	IV	7.476	204	7.680	6.221	875	7.096	7.566	870	8.436
	V	6.642	165	6.807	5.484	824	6.308	7.397	859	8.256
	Fer contenu · Ferro contenuto									
1954	18.305	750	19.055	15.445	2.970	18.415				
1955	21.280	1.016	22.296	17.857	3.717	21.574				
1956	22.359	1.112	23.471	18.648	4.009	22.657				
1957	23.817	1.268	25.085	20.105	4.178	24.283				
1958	23.966	1.076	25.042	20.088	4.079	24.167				
1958	IV	2.034	92	2.126	1.702	345	2.047			
	V	1.907	97	2.004	1.596	339	1.935			
	VI	2.021	94	2.115	1.702	338	2.040			
	VII	1.956	95	2.051	1.654	326	1.980			
	VIII	1.659	63	1.722	1.346	315	1.661			
	IX	2.031	88	2.119	1.705	343	2.048			
	X	2.141	90	2.231	1.801	354	2.155			
	XI	1.925	90	2.015	1.612	326	1.938			
	XII	1.964	78	2.042	1.644	330	1.974			
1959	I	2.091	84	2.175	1.752	340	2.092			
	II	1.930	77	2.007	1.600	324	1.924			
	III	2.001	81	2.082	1.681	329	2.010			
	IV	2.132	92	2.224	1.795	360	2.155			
	V	1.886	75	1.961	1.573	342	1.915			

(a) Minerais traités, enrichis, calibrés, grillés, frittés, agglomérés, etc. · Minerali trattati, arricchiti, calibrati, grigliati, arrostiti, agglomerati

(b) A la fin de la période · Alla fine del periodo

Livraisons des mines de fer de la Communauté par qualités de minerais
 Consegne delle miniere di ferro della Comunità per qualità di minerale

1.000 t

Période Periodo	Dans la Communauté · Nella Comunità			Dans les pays tiers · Nei paesi terzi			Total général Totale generale
	Brut Grezzo	Traité et grillé (a) Trattato e grigliato (a)	Total Totale	Brut Grezzo	Traité et grillé (a) Trattato e grigliato (a)	Total Totale	
1954	51.123	6.928	58.051	434	159	593	58.644
1955	62.501	8.763	71.264	654	268	922	72.186
1956	65.033	9.206	74.239	616	250	866	75.105
1957	68.711	9.419	78.130	648	302	950	79.080
1958	67.838	9.368	77.206	509	255	764	77.970
1957 VII	5.702	800	6.502	61	31	92	6.594
VIII	5.531	806	6.337	59	20	79	6.416
IX	5.763	774	6.537	66	24	90	6.627
X	6.087	822	6.909	62	23	85	6.994
XI	5.827	780	6.607	42	23	65	6.672
XII	5.749	776	6.525	47	18	65	6.590
1958 I	6.161	885	7.046	49	23	72	7.118
II	5.489	759	6.248	47	26	73	6.321
III	6.049	817	6.866	50	23	73	6.939
IV	5.764	763	6.527	51	24	75	6.602
V	5.692	780	6.472	42	22	64	6.536
VI	5.666	751	6.417	31	24	55	6.472
VII	5.584	753	6.337	46	19	65	6.402
VIII	5.067	726	5.793	32	19	51	5.844
IX	5.557	780	6.337	32	20	52	6.389
X	5.867	813	6.680	47	19	66	6.746
XI	5.366	775	6.141	33	18	51	6.192
XII	5.576	766	6.342	49	18	67	6.409
1959 I	5.747	764	6.511	32	19	51	6.562
II	5.311	734	6.045	38	19	57	6.102
III	5.673	762	6.435	44	19	63	6.498
IV	5.936	815	6.751	44	19	63	6.814
V	5.581	829	6.410	32	19	51	6.461
VI							

(a) Minerais traités, enrichis, calibrés, grillés, frittés, agglomérés, etc. · Minerali trattati arricchiti, calibrati, grigliati, arrostiti, agglomerati

Production, livraisons et stocks de minerai de fer dans les mines
Produzione, consegna e giacenze di minerale di ferro nelle miniere

1.000 t

Période Periodo	Extraction brute de minerai de fer Estrazione grezza di minerale di ferro			Production marchande Produzione utilizzabile nel mese	Livraisons Consegne				Stocks à a fin de la période Giacenze alla fine del periodo
	Moins de 42% Fe Inferiore al 42% Fe	42% Fe et plus 42% Fe e altre	Total		Dans le pays Nel paese	Autres Pays de la Commu- nauté Altri paesi della Comunità	Pays tiers Paesi terzi	Total	
Allemagne (R. F.) · Germania (R. F.)									
1954	12.677	362	13.039	9.705	9.427	47	183	9.657	791
1955	15.239	444	15.683	11.381	11.403	19	253	11.675	457
1956	16.400	528	16.928	12.218	11.908	35	258	12.201	539
1957	17.730	590	18.320	13.145	12.533	48	268	12.849	841
1958	17.385	599	17.984	12.641	12.010	24	265	12.299	1.224 r
1958 IV	1.479	52	1.531	1.066	1.002	3	22	1.027	987
V	1.477	50	1.527	1.074	1.019	2	22	1.043	1.020
VI	1.434	46	1.480	1.032	991	2	22	1.015	1.046
VII	1.353	49	1.402	980	940	2	22	964	1.066
VIII	1.351	48	1.399	973	927	2	22	951	1.084
IX	1.384	50	1.434	1.017	962	3	23	988	1.099
X	1.484	52	1.536	1.085	1.016	2	22	1.040	1.143
XI	1.435	47	1.482	1.032	980	1	21	1.002	1.194
XII	1.377	47	1.424	1.012	961	1	21	983	1.224
1959 I	1.468	50	1.518	1.060	972	1	21	994	1.298
II	1.398	46	1.444	994	904	1	22	927	1.391
III	1.368	46	1.414	990	921	2	22	945	1.460
IV	1.472	56	1.528	1.080	1.025	1	22	1.048	1.529
V	1.338	46	1.384	1.010	990	2	20	1.012	1.509
France · Francia									
1954	43.491	871	44.362	43.824	24.912	16.669	409	41.990	4.203
1955	49.392	1.493	50.885	50.265	30.979	20.019	652	51.650	2.879
1956	51.495	1.864	53.359	52.689	32.180	20.715	608	53.503	1.962
1957	56.535	1.990	58.525	57.777	34.327	21.759	631	56.717	2.983
1958	58.565	1.621	60.186	59.456	34.302	22.953	501	57.756	4.694 r
1958 IV	4.905	142	5.046	4.982	2.942	1.864	54	4.860	3.962
V	4.603	149	4.753	4.699	2.924	1.838	43	4.805	3.867
VI	4.962	141	5.103	5.038	2.875	1.910	33	4.818	4.086
VII	4.772	142	4.914	4.857	2.790	1.926	43	4.759	4.192
VIII	3.871	81	3.952	3.913	2.404	1.842	30	4.276	3.814
IX	5.036	134	5.170	5.102	2.815	1.936	29	4.780	4.145
X	5.321	140	5.451	5.399	3.037	1.998	44	5.079	4.473
XI	4.694	118	4.812	4.759	2.746	1.838	30	4.614	4.623
XII	4.801	116	4.917	4.857	2.831	1.900	47	4.778	4.694
1959 I	5.167	130	5.297	5.230	2.932	1.975	30	4.937	4.985
II	4.783	118	4.901	4.838	2.677	1.901	35	4.613	5.207
III	4.992	128	5.120	5.056	2.913	2.014	41	4.968	5.282
IV	5.292	142	5.434	5.376	3.076	2.034	41	5.151	5.670
V	4.596	114	4.710	4.658	2.841	1.925	31	4.797	5.523

Production, livraisons et stocks de minerai de fer dans les mines
Produzione, consegne e giacenze di minerale di ferro nelle miniere

1.000 t

Période Periodo	Extraction brute de minerai de fer Estrazione grezza di minerale di ferro			Production marchande Produzione utilizzabile nel mese	Livraisons Consegne				Stocks à la fin de la période Giacenze alla fine del periodo
	Moins de 42% Fe Inferiore al 42% Fe	42% Fe et plus 42% Fe e altre	Total		Dans le pays Nel paese	Autres Pays de la Communi- auté Altri paesi della Comunità	Pays tiers Paesi terzi	Total	
Italie · Italia									
1954	1.274	327	1.601	1.092	1.031	—	—	1.031	347
1955	1.878	273	2.151	1.375	1.299	41	17	1.357	377
1956	2.401	249	2.650	1.624	1.483	55	—	1.538	486
1957	2.376	235	2.611	1.576	1.331	51	49	1.431	551
1958	1.995	152	2.147	1.265	1.177	16	—	1.193	698 r
1958 IV	164	9	173	96	91	—	—	91	557
V	162	16	178	106	99	—	—	99	565
VI	164	19	183	112	102	—	—	102	589
VII	186	19	205	127	118	—	—	118	611
VIII	176	12	188	117	102	—	—	102	639
IX	179	10	189	111	115	—	—	115	649
X	161	6	167	92	92	—	—	92	661
XI	141	30	171	108	96	—	—	96	685
XII	162	8	170	99	87	—	—	87	698
1959 I	167	7	174	99	102	—	—	102	679
II	163	7	170	100	94	—	—	94	677
III	152	5	157	87	98	—	—	98	662
IV	161	6	167	105	80	—	—	80	674
V	156	5	161	99	110	—	—	110	651
Luxembourg · Lussemburgo									
1954	5.887	—	5.887	5.892	4.448	1.435	—	5.883	911
1955	7.204	—	7.204	7.182	5.668	1.723	—	7.391	713
1956	7.594	—	7.594	7.594	5.823	1.846	—	7.669	639
1957	7.843	—	7.843	7.836	6.314	1.652	—	7.966	501
1958	6.636 r	—	6.636 r	6.572 r	5.482 r	1.123 r	—	6.605 r	543 r
1958 IV	615	—	615	615	531	86	—	617	489
V	574	—	574	574	488	94	—	582	481
VI	530	—	530	530	439	90	—	529	482
VII	548	—	548	544	465	87	—	552	487
VIII	509	—	509	507	420	87	—	507	488
IX	511	—	511	497	406	91	—	497	503
X	536	—	536	522	431	91	—	522	516
XI	484	—	484	470	386	84	—	470	529
XII	560	—	560	549	463	86	—	549	543
1959 I	536	—	536	517	430	86	—	516	510
II	474	—	474	457	366	91	—	457	527
III	485	—	485	475	380	95	—	475	537
IV	538	—	538	521	420	101	—	521	554
V	541	—	541	530	432	98	—	530	564
IV	559	—	559	558	459	99	—	558	565

Extraction brute de mineral defer par régions
Estrazione di minerale di ferro grezzo per regioni

1.000 t

Période Periodo	Allemagne (R. F.) · Germania (R. F.)						Belgique Belgio
	Nord		Mitte		Süd (b)	Total général Totale generale	
	Salzgitter- Ilssåde Harzvorland	Osnabrück Weser- Wiehengebirge	Siegerland Wied	Öbrige Mitte (a)			
	1	2	3	4			
5	6	7					
1954	7.410	1.180	1.253	1.535	1.657	13.035	81
1955	9.232	1.548	1.337	1.544	2.022	15.683	106
1956	9.917	1.748	1.374	1.481	2.407	16.927	144
1957	10.767	1.965	1.444	1.585	2.561	18.322	137
1958	10.774	1.969	1.364	1.464	2.413	17.984	123
1958 IV	917	158	120	123	213	1.531	8
V	924	156	120	124	203	1.527	8
VI	898	159	113	125	185	1.480	9
VII	829	162	97	135	179	1.402	10
VIII	829	166	101	113	190	1.399	9
IX	866	160	102	110	196	1.434	10
X	916	169	124	119	208	1.536	12
XI	894	169	114	116	189	1.482	12
XII	851	166	106	112	189	1.424	13
1959 I	932	177	99	119	191	1.518	13
II	889	166	96	112	181	1.444	11
III	858	166	92	115	183	1.414	13
IV	923	178	97	124	206	1.528	13
V	832	161	102	107	182	1.384	11
Période Periodo	France · Francia				Italie Italia	Luxembourg Lussemburgo	Communauté Comunità
	Est	Ouest	Centre-Midi	Total général Totale generale			
	8	9	10	11			
	12	13	14				
1954	41.189	2.986	187	44.362	1.600	5.887	64.965
1955	46.690	3.878	317	50.885	2.151	7.204	76.029
1956	48.902	4.095	362	53.359	2.650	7.594	80.675
1957	53.833	4.341	350	58.524	2.610	7.843	87.435
1958	55.912	3.883	392	60.187	2.145	6.636	87.075
1958 IV	4.688	325	33	5.046	172	615	7.372
V	4.400	321	32	4.753	178	574	7.040
VI	4.737	329	37	5.103	183	529	7.304
VII	4.564	318	32	4.914	205	548	7.072
VIII	3.675	256	21	3.952	188	509	6.057
IX	4.807	328	35	5.170	189	511	7.314
X	5.085	339	37	5.461	167	536	7.712
XI	4.485	294	33	4.812	171	484	6.961
XII	4.576	308	33	4.917	170	560	7.084
1959 I	4.938	324	35	5.297	174	536	7.538
II	4.566	306	29	4.901	170	474	7.000
III	4.764	325	31	5.120	157	485	7.189
IV	5.056	343	35	5.434	167	538	7.680
V	4.379	300	31	4.710	161	541	6.807

(a) Sauerland-Waldeck, Lahn-Dill, Taunus-Hunsrück, Oberhessen

(b) Doggererzgebiet, Kreideerzgebiet

Production marchande de minerai de fer par régions
 Produzione commerciabile di minerale di ferro per regioni

1.000 t

Période Periodo	Allemagne (R. F.) · Germania (R. F.)						Belgique Belgio			
	Nord		Mitte		Süd (b)	Total général Totale generale				
	Salzgitter- Ilsede Harzvorland	Osnabrück Weser- Wiehengebirge	Siegerland Wied	Übrige Mitte (a)						
	1	2	3	4	5	6		7		
1954	5.257	1.108	807	1.025	1.508	9.705	81			
1955	6.274	1.376	856	1.042	1.833	11.381	106			
1956	6.665	1.514	862	1.023	2.154	12.218	144			
1957	7.268	1.661	883	1.067	2.266	13.145	137			
1958	7.006	1.614	810	1.011	2.200	12.641	124			
1958 IV	590	132	72	86	186	1.066	8			
V	607	128	71	86	181	1.073	8			
VI	585	129	67	84	167	1.032	9			
VII	533	130	58	89	170	980	10			
VIII	529	133	60	76	175	973	9			
IX	566	131	76	61 r	183 r	1.017	10			
X	599	138	73	85	190	1.085	12			
XI	575	138	67	81	171	1.032	12			
XII	567	133	61	80	171	1.012	13			
1959 I	598	141	59	84	178	1.060	13			
II	557	133	57	79	168	994	11			
III	559	133	55	78	165	990	13			
IV	611	142	57	83	187	1.080	13			
V	582	128	60	74	166	1.010	11			
Période Periodo	France · Francia				Italie Italia	Luxembourg Lussemburgo	Communauté Comunità			
	Est	Ouest	Centre-Midi	Total général Totale generale						
	8	9	10	11				12	13	14
	8	9	10	11				12	13	14
1954	41.189	2.454	181	43.824	1.092	5.892	60.594			
1955	46.690	3.286	289	50.265	1.375	7.182	70.309			
1956	48.902	3.471	317	52.690	1.624	7.594	74.270			
1957	53.833	3.629	303	57.765	1.576	7.836	80.459			
1958	55.911	3.211	334	59.456	1.265	6.571	80.056			
1958 IV	4.688	265	29	4.982	96	615	6.767			
V	4.400	272	27	4.699	106	574	6.460			
VI	4.738	270	30	5.038	112	529	6.720			
VII	4.564	266	27	4.857	127	544	6.518			
VIII	3.675	218	20	3.913	117	507	5.519			
IX	4.806	268	28	5.102	111	497	6.737			
X	5.085	282	32	5.399	92	522	7.110			
XI	4.485	246	28	4.759	108	470	6.381			
XII	4.576	253	28	4.857	99	549	6.530			
1959 I	4.938	261	30	5.229	99	517	6.918			
II	4.565	247	26	4.838	100	457	6.400			
III	4.763	266	27	5.056	87	475	6.621			
IV	5.056	291	29	5.376	105	521	7.095			
V	4.379	252	27	4.658	99	530	6.308			

(a) Sauerland-Waldeck, Lahn-Dill, Taunus-Hunsrück, Oberhessen

(b) Doggererzgebiet, Kreideerzgebiet

Production, stocks et main d'oeuvre des mines de manganèse
 Produzione, giacenze e mano d'opera delle miniere di manganese

Italie (a) · Italia (a)

Production et stocks · Produzione e giacenze

Période Periodo	Extraction de minerais brutes Estrazione di minerale grezzo	Tonnage marchand rendu disponible dans le mois Tonnellaggio di produzione utilizzabile nel mese			Stocks des mines (c) Giacenze delle miniere (c)
		Brut Grezzo	Traité (b) Trattato (b)	Total Totale	
1955	122.153	26.826	28.521	55.347	7.416
1956	108.793	22.091	23.323	45.414	3.389
1957	105.480	18.630	24.564	43.194	9.598
1958					
IV	5.120	2.642	801	3.443	12.767
V	4.978	2.513	1.089	3.602	13.437
VI	4.738	2.361	1.170	3.531	13.848
VII	5.646	2.702	1.398	4.100	13.326
VIII	2.900	2.759	—	2.759	15.492 r
IX	4.806	3.648	—	3.648	15.770
X	5.283	3.947	—	3.947	17.036
XI	4.480	3.195	—	3.195	15.056
XII	4.500	3.461	—	3.461	16.071
1959					
I	3.314	3.314	—	3.314	15.923
II	3.645	3.645	—	3.645	15.637
III	3.922	3.922	—	3.922	15.661

Effectifs inscrits en fin de mois · Effettivi iscritti alla fine del mese

Période Periodo	Ouvriers · Operai				Apprentis Apprendisti	Employés Impiegati	Total Totale
	Fond des mines souterraines All'interno delle miniere in sotterraneo	Chantiers de production des mines à ciel ouvert Cantieri di produzione delle miniere a cielo aperto	Autres ouvriers (jour) Altri operai (Allo esterno)	Total Totale			
1955 XII	221	45	98	364	—	27	391
1956 XII	231	38	97	366	3	20	389
1957 XII	247	30	129	406	—	17	423
1958							
IV	247	66	96	409	2	20	431
V	219	56	95	370	1	19	390
VI	209	57	92	358	1	19	378
VII	198	30	88	316	1	16	333
VIII	185	20	87	292	1	15	308
IX	183	33	79	295	—	13	308
X	181	33	79	293	—	14	307
XI	176	32	77	285	—	14	299
XII	175	31	76	282	—	14	296
1959							
I	170	8	76	254	—	14	268
II	155	13	88	256	—	15	271
III	145	15	87	247	—	14	261

(a) L'Italie es le seul producteur de minerai de manganèse (minerai contenant plus de 20% de Mn)
 L'Italia è la sola produttrice di minerale di manganese (minerale contenente più del 20% di Mn)

(b) Minerais traités, enrichis, calibrés, grillés, frittés, agglomérés, etc.
 Minerali trattati, arricchiti, calibrati, grigliati, arrostiti, agglomerati, ecc.

(c) A la fin du mois · Alla fine del mese

Évolution de l'emploi dans les mines de fer de la Communauté (a)
 Sviluppo dell'impiego nelle miniere di ferro della Comunità (a)

Période Periodo	Effectifs inscrits en fin de mois · Effettivi iscritti a fine mese							Mouvements de la main-d'œuvre ouvrière (b)	
	Ouvriers · Operai				Apprentis Apprendisti	Employés Impiegati	Total Totale	Variazione della mano d'operai lavorativa (b)	
	Fond des mines souterraines All'interno delle miniere in sotteraneo	Chantiers de production des mines à ciel ouvert Cantieri di produzione delle miniere a cielo aperto	Autres ouvriers (jour) Altri operai (allo esterno)	Total Totale				Arrivées In piu	Départs In meno
1955 XII	33.588	1.871	14.393	49.852	2.170	5.518	57.540	512	474
1956 XII	33.895	1.706	14.819	50.420	1.899	5.597	57.916	539	378
1957 IV	34.704	1.948	14.745	51.397	1.982	5.809	59.188	856	584
V	34.759	1.929	14.706	51.394	1.998	5.818	59.210	701	703
VI	34.759	2.026	14.589	51.374	1.908	5.830	59.112	532	427
VII	34.823	2.019	14.546	51.388	1.935	5.887	59.210	661	747
VIII	34.633	2.005	14.509	51.147	1.811	5.878	58.836	822	672
IX	35.062	1.996	14.539	51.597	1.756	5.935	59.288	722	620
X	35.234	1.918	14.609	51.761	1.829	5.933	59.523	654	508
XI	35.167	1.927	14.546	51.640	1.819	5.897	59.356	435	548
XII	35.072	1.907	14.497	51.476	1.802	5.901	59.179	370	519
1958 I	35.073	1.762	14.548	51.383	1.822	6.012	59.217	669	738
II	35.021	1.742	14.486	51.249	1.844	6.076	59.169	439	542
III	34.849	1.824	14.364	51.037	1.795	6.060	58.892	425	693
IV	34.767	1.854	14.374	50.995	1.906	6.076	58.977	526	534
V	34.625	1.863	14.256	50.744	1.907	6.070	58.721	359	565
VI	34.191	2.355	13.793	50.339	1.890	6.068	58.297	217	619
VII	33.912	1.750	14.227	49.889	1.840	6.078	57.807	415	866
VIII	33.806	1.659	14.147	49.612	1.724	6.058	57.394	459	813
IX	33.780	1.578	14.134	49.492	1.627	6.062	57.181	527	703
X	33.599	1.546	14.164	49.309	1.729	6.057	57.095	310	466
XI	33.446	1.527	14.100	49.073	1.722	6.067	56.862	375	545
XII	33.273	1.538	13.981	48.792	1.711	6.057	56.560	212	484
1959 I	33.013	1.524	13.852	48.389	1.700	6.099	56.188	344	707
II	32.952	1.453	13.795	48.200	1.694	6.115	56.009	306	536
III	32.593	1.470	13.711	47.774	1.743	6.132	55.649	313	742
IV	32.327	1.481	13.727	47.535	1.631	6.105	55.271	456	728
V									
VI									

(a) Sans la Belgique · Senza il Belgio

(b) Y compris les mouvements de main-d'œuvre entre mines de la même société
 Ivi compresi i movimenti della mano d'opera fra miniere della stessa società

Effectifs ouvriers inscrits en fin de mois dans les mines de fer par pays
 Effettivo della mano d'opera iscritta alla fine del mese nelle miniere di ferro per paese

En fin de période Alla fine del periodo	Mines de fer · Miniere di ferro				
	Allemagne (R. F.) Germania (R. F.)	France Francia	Italie Italia	Luxembourg Lussemburgo	Total (a) Totale (a)
1955 XII	18.770	24.658	3.974	2.450	49.852
1956 XII	19.763	24.374	3.836	2.447	50.420
1957 IV	20.634	24.463	3.865	2.435	51.397
V	20.730	24.408	3.838	2.418	51.394
VI	20.808	24.331	3.816	2.419	51.374
VII	20.718	24.520	3.742	2.408	51.388
VIII	20.772	24.192	3.772	2.411	51.147
IX	20.949	24.497	3.737	2.414	51.597
X	21.033	24.606	3.707	2.415	51.761
XI	21.028	24.594	3.620	2.398	51.640
XII	20.892	24.624	3.576	2.384	51.476
1958 I	20.905	24.639	3.468	2.371	51.383
II	20.861	24.623	3.438	2.327	51.249
III	20.726	24.576	3.411	2.324	51.037
IV	20.759	24.575	3.370	2.291	50.995
V	20.668	24.460	3.329	2.287	50.744
VI	20.389	24.420	3.255	2.275	50.339
VII	20.015	24.432	3.178	2.264	49.889
VIII	19.746	24.533	3.072	2.261	49.612
IX	19.758	24.439	3.047	2.248	49.492
X	19.635	24.407	3.019	2.248	49.309
XI	19.517	24.377	2.963	2.216	49.073
XII	19.393	24.223	2.963	2.213	48.792
1959 I	19.214	24.031	2.931	2.213	48.389
II	19.057	24.012	2.928	2.203	48.200
III	18.773	23.914	2.901	2.186	47.774
IV	18.622	23.862	2.863	2.188	47.535
V				2.179	

(a) Sans la Belgique · Senza il Belgio

**Absences dans les mines de fer en % des présences possibles (a)
pendant les jours ouvrables**

Période Periodo	Motifs personnels · Motivi personali								Motifs Motivi
	Maladie Malattia	Accidents du travail Infortuni sul lavoro	Absences justifiées Assenze giustificate	Absences injustifiées Assenze ingiustificate	Congés normaux Ferie normali	Autres absences payées Altre assenze pagate	Repos hebdoma- daire Riposo settimanale	Total Totale	Manque de débouchés Deficenza di mercato
Ouvriers du fond (b) · Operai all'interno (b)									
1955	4,90	2,80	1,13	0,62	5,40	0,25	0,05	15,14	0,10
1956	4,94	2,67	1,17	0,59	6,12	0,28	0,05	15,82	0,01
1957	5,53	2,46	0,82	0,50	6,04	0,23	0,12	15,70	0,02
1958	4,73	2,22	0,86	0,41	6,27	0,22	0,05	14,77	0,91
1958 I	5,53	2,26	0,72	0,49	2,39	0,22	0,04	11,64	0,05
II	5,98	2,50	0,62	0,51	2,91	0,12	0,04	12,68	0,14
III	5,29	2,38	0,60	0,42	3,40	0,12	0,04	12,25	0,67
IV	4,41	2,30	0,70	0,38	5,29	0,39	0,06	13,53	0,20
V	4,24	2,18	0,73	0,39	6,62	0,41	0,04	14,41	0,01
VI	4,26	2,23	0,80	0,39	6,98	0,21	0,05	14,90	0,21
VII	4,20	2,10	0,73	0,34	11,44	0,17	0,03	19,01	2,58
VIII	4,29	2,06	1,23	0,42	15,58	0,20	0,05	23,83	2,65
IX	4,69	2,25	1,30	0,46	7,07	0,15	0,04	15,97	1,98
X	4,76	2,20	0,95	0,40	4,26	0,12	0,04	12,73	0,82
XI	4,37	2,03	0,97	0,36	3,58	0,30	0,05	11,68	0,49
XII	4,68	2,11	1,02	0,39	5,70	0,32	0,10	14,31	1,02
Ouvriers du jour (c) · Operai all'esterno (c)									
1955	4,61	1,27	0,79	0,22	5,36	0,43	0,34	13,04	0,03
1956	4,82	1,30	0,79	0,22	5,85	0,45	0,34	13,77	0,01
1957	5,74	1,26	0,58	0,19	5,84	0,27	0,38	14,26	0,01
1958	5,13	1,18	0,82	0,15	6,03	0,23	0,33	13,86	0,59
1958 I	6,70	1,26	0,66	0,23	2,35	0,18	0,32	11,70	0,02
II	7,09	1,45	0,57	0,18	2,37	0,11	0,31	12,10	0,06
III	6,08	1,32	0,61	0,14	2,83	0,14	0,37	11,49	0,33
IV	4,88	1,16	0,79	0,15	4,27	0,34	0,35	11,95	0,10
V	4,47	1,02	0,73	0,12	5,54	0,44	0,35	12,67	0,01
VI	4,40	1,07	0,73	0,12	6,12	0,22	0,31	12,96	0,06
VII	4,45	1,03	0,57	0,12	9,73	0,20	0,29	16,40	2,14
VIII	4,20	1,08	1,03	0,12	12,64	0,17	0,32	19,57	1,80
IX	4,51	1,28	1,12	0,14	8,42	0,16	0,32	15,94	1,16
X	4,81	1,11	0,96	0,14	5,56	0,13	0,32	13,04	0,50
XI	4,83	1,08	0,97	0,16	4,66	0,37	0,38	12,45	0,21
XII	5,09	1,25	1,06	0,15	7,69	0,32	0,37	15,93	0,55
Ouvriers du fond et du jour · Operai all'interno e all'esterno									
1955	4,82	2,35	1,03	0,50	5,39	0,30	0,13	14,53	0,08
1956	4,90	2,26	1,06	0,48	6,04	0,33	0,14	15,20	0,01
1957	5,59	2,11	0,75	0,41	5,98	0,25	0,19	15,28	0,01
1958	4,85	1,91	0,85	0,34	6,20	0,23	0,13	14,51	0,82
1958 I	5,87	1,97	0,70	0,41	2,37	0,21	0,12	11,66	0,04
II	6,30	2,20	0,61	0,42	2,75	0,12	0,11	12,51	0,12
III	5,52	2,07	0,60	0,34	3,23	0,13	0,13	12,03	0,57
IV	4,54	1,97	0,72	0,32	5,00	0,37	0,15	13,07	0,17
V	4,31	1,84	0,73	0,31	6,31	0,42	0,13	14,05	0,01
VI	4,30	1,89	0,78	0,31	6,73	0,21	0,13	14,34	0,17
VII	4,27	1,79	0,68	0,28	10,94	0,18	0,11	18,25	2,45
VIII	4,27	1,77	1,18	0,33	14,71	0,19	0,13	22,58	2,40
IX	4,64	1,96	1,25	0,36	7,47	0,15	0,12	15,96	1,74
X	4,77	1,88	0,96	0,32	4,64	0,12	0,12	12,82	0,73
XI	4,51	1,75	0,97	0,30	3,90	0,32	0,15	11,91	0,41
XII	4,80	1,86	1,03	0,32	6,28	0,32	0,18	14,78	0,88

(a) Présences possibles = Présences + absences · *Presenze possibili = presenze + assenze*(b) Fond des mines souterraines et chantiers de production des mines à ciel ouvert
All'interno di miniere in sotterraneo e cantieri di produzione di miniere a cielo aperto

Assenze nelle miniere di ferro in % delle presenze possibili (a)
durante i giorni lavorativi

économiques et techniques economici e tecnici			Motifs divers · Motivi diversi					Période Periodo	
Manque de moyens de transport Mancanza di mezzi di trasporto	Motifs d'ordre technique Motivi di ordine tecnico	Total Totale	Repos compensa- toire de la réduction de la durée du travail Riposo compensativo per la riduzione della durata del lavoro	Grèves Scioperi	Lock-out Serrate	Autres (fêtes locales etc.) Altri (feste locali ecc.)	Total Totale		Total général Totale generale
Ouvriers du fond (b) · Operai all'interno (b)									
0,00	0,10	0,20	—	0,36	0,00	—	0,36	15,70	1955
0,01	0,07	0,10	—	0,28	0,05	0,01	0,34	16,25	1956
0,02	0,06	0,10	1,79	0,14	0,04	0,09	2,06	17,86	1957
0,03	0,17	1,12	1,93	0,20	0,01	0,16	2,30	18,19	1958
0,09	0,06	0,21	1,50	0,01	0,02	0,06	1,59	13,45	I 1958
0,09	0,16	0,40	1,93	0,13	0,04	0,15	2,25	15,33	II
0,10	0,16	0,92	2,38	0,03	—	0,02	2,43	15,61	III
0,07	0,11	0,37	1,28	1,25	—	0,08	2,61	16,51	IV
0,02	0,11	0,14	0,52	0,83	—	0,08	1,42	16,18	V
—	0,07	0,28	1,16	0,06	0,04	0,22	1,49	16,68	VI
—	0,18	2,76	3,31	0,05	—	0,23	3,59	25,36	VII
—	0,26	2,91	2,02	—	0,04	0,24	2,30	29,04	VIII
—	0,16	2,14	2,32	0,00	—	0,26	2,59	20,69	IX
—	0,17	0,99	2,67	0,01	0,02	0,22	2,92	16,64	X
—	0,24	0,73	1,21	0,00	—	0,08	1,29	13,70	XI
—	0,40	1,42	2,62	0,00	0,02	0,29	2,92	18,66	XII
Ouvriers du jour (c) · Operai all'esterno (c)									
0,00	0,05	0,08	—	0,34	0,00	—	0,34	13,44	1955
—	0,03	0,03	—	0,09	0,03	0,01	0,12	13,93	1956
0,01	0,01	0,03	1,77	0,07	0,01	0,04	1,89	16,18	1957
0,01	0,07	0,68	2,00	0,11	0,00	0,08	2,20	16,74	1958
0,02	0,00	0,05	1,53	—	0,02	0,01	1,56	13,31	I 1958
0,03	0,08	0,17	2,21	0,17	—	0,11	2,49	14,75	II
0,03	0,22	0,59	2,49	—	—	—	2,49	14,56	III
0,03	0,04	0,17	1,29	0,72	—	0,03	2,04	14,16	IV
0,01	0,04	0,06	0,46	0,43	—	0,05	0,94	13,67	V
—	0,01	0,07	1,17	0,00	0,01	0,12	1,31	14,34	VI
—	0,06	2,20	3,07	0,06	—	0,12	3,25	21,86	VII
—	0,09	1,89	2,43	—	0,02	0,11	2,57	24,02	VIII
—	0,05	1,20	2,58	0,00	—	0,13	2,71	19,85	IX
—	0,06	0,57	2,67	—	—	0,14	2,81	16,41	X
—	0,07	0,28	1,20	0,00	—	0,03	1,23	13,97	XI
—	0,17	0,72	2,64	0,00	—	0,12	2,77	19,41	XII
Ouvriers du fond et du jour · Operai all'interno e all'esterno									
0,00	0,09	0,16	—	0,35	0,00	—	0,36	15,04	1955
0,01	0,06	0,08	—	0,23	0,04	0,01	0,27	15,55	1956
0,02	0,05	0,08	1,78	0,12	0,03	0,08	2,01	17,37	1957
0,03	0,14	0,99	1,95	0,17	0,01	0,14	2,27	17,77	1958
0,07	0,05	0,16	1,51	0,01	0,02	0,05	1,58	13,41	I 1958
0,07	0,14	0,33	2,01	0,14	0,03	0,14	2,32	15,16	II
0,08	0,17	0,83	2,41	0,02	—	0,02	2,45	15,31	III
0,05	0,09	0,31	1,28	1,10	—	0,06	2,44	15,83	IV
0,02	0,09	0,12	0,50	0,71	—	0,07	1,28	15,45	V
—	0,06	0,22	1,17	0,05	0,03	0,19	1,44	16,00	VI
—	0,14	2,59	3,24	0,05	—	0,20	3,49	24,33	VII
—	0,21	2,61	2,14	—	0,03	0,20	2,38	27,56	VIII
—	0,13	1,87	2,39	0,00	—	0,22	2,62	20,45	IX
—	0,14	0,86	2,67	0,01	0,01	0,19	2,89	16,57	X
—	0,19	0,60	1,21	0,00	—	0,07	1,28	13,78	XI
—	0,33	1,21	2,62	0,00	0,01	0,24	2,88	18,88	XII

(c) Jour des mines souterraines et ouvriers employés à des fonctions semblables dans les mines à ciel ouvert
All'esterno di miniera in sotterraneo e lavoratori che svolgono mansioni similari nelle miniere a cielo aperto

A 99

Absences dans les mines de fer en % des présences possibles (a)
pendant les jours ouvrables

Période Perioda	Motifs personnels · Motivi personali								Motifs Motivi
	Maladie Malattia	Accidents du travail Infortuni sul lavoro	Absences justifiées Assenze giustificate	Absences injustifiées Assenze ingiustificate	Congés normaux Ferie normali	Autres absences payées Altre assenze pagate	Repos hebdo- madaire Riposo settimanale	Total Totale	Manque de débouchés Deficenza di mercato
Ouvriers du fond (b) · Operai all'interno (b)									
1955	5,74	1,69	1,29	0,13	5,39	0,33	0,00	14,59	—
1956	5,67	1,85	1,54	0,22	5,32	0,28	—	14,87	—
1957	6,27	1,67	0,76	0,14	5,24	0,18	0,14	14,40	0,00
1958	5,86	1,75	0,85	0,10	5,66	0,17	0,02	14,41	1,63
1958 I	6,98	1,70	0,87	0,15	3,33	0,13	—	13,16	—
II	7,98	2,14	0,88	0,15	3,54	0,13	—	14,81	0,15
III	6,60	1,98	0,86	0,10	3,57	0,11	—	13,22	0,62
IV	5,23	1,72	0,71	0,11	5,06	0,32	0,07	13,22	0,06
V	5,11	1,71	0,99	0,13	6,61	0,27	0,01	14,83	0,03
VI	5,17	1,70	1,06	0,12	6,92	0,17	—	15,13	0,08
VII	5,07	1,54	0,51	0,08	9,31	0,14	—	16,64	5,90
VIII	5,37	1,61	0,52	0,10	7,39	0,21	—	15,21	6,16
IX	5,74	1,67	0,91	0,10	6,87	0,21	—	15,50	3,97
X	5,77	1,72	0,98	0,05	4,67	0,15	—	13,36	0,72
XI	5,34	1,70	1,01	0,08	4,23	0,10	—	12,47	0,23
XII	5,84	1,82	0,93	0,07	6,43	0,08	0,13	15,31	1,27
Ouvriers du jour (c) · Operai all'esterno (c)									
1955	5,09	0,75	0,85	0,04	5,46	0,84	0,00	13,03	—
1956	5,18	0,84	0,94	0,05	5,49	0,67	—	13,17	—
1957	6,35	0,83	0,60	0,04	5,30	0,24	0,17	13,73	0,00
1958	6,13	0,89	1,02	0,04	5,67	0,16	0,01	13,92	1,15
1958 I	8,45	1,04	0,96	0,06	2,93	0,15	—	13,59	—
II	9,00	1,13	0,89	0,04	2,64	0,14	—	13,84	0,09
III	7,50	1,03	1,01	0,03	2,99	0,14	—	12,71	0,41
IV	5,66	0,93	1,00	0,03	3,67	0,14	0,05	11,47	0,04
V	4,98	0,82	1,17	0,03	5,00	0,18	0,01	12,20	0,02
VI	4,87	0,68	1,11	0,04	6,10	0,19	—	13,00	0,05
VII	5,20	0,73	0,67	0,03	9,71	0,15	—	16,49	4,83
VIII	4,94	0,80	0,95	0,04	8,07	0,19	—	14,99	3,98
IX	5,36	0,91	1,00	0,03	7,33	0,20	—	14,84	2,32
X	5,87	0,89	1,16	0,03	5,64	0,18	—	13,77	0,73
XI	5,62	0,87	1,20	0,04	4,99	0,17	—	12,88	0,12
XII	6,09	0,85	1,10	0,04	8,74	0,11	0,06	16,99	0,70
Ouvriers du fond et du jour · Operai all'interno e all'esterno									
1955	5,55	1,41	1,16	0,10	5,42	0,49	0,00	14,11	—
1956	5,51	1,54	1,36	0,16	5,37	0,40	—	14,34	—
1957	6,30	1,41	0,71	0,11	5,32	0,20	0,15	14,20	0,00
1958	5,95	1,49	0,90	0,08	5,66	0,17	0,01	14,26	1,49
1958 I	7,42	1,50	0,90	0,12	3,21	0,14	—	13,29	—
II	8,28	1,84	0,88	0,12	3,27	0,13	—	14,52	0,13
III	6,87	1,69	0,91	0,08	3,40	0,12	—	13,07	0,56
IV	5,36	1,48	0,80	0,08	4,64	0,26	0,07	12,69	0,05
V	5,07	1,44	1,04	0,10	6,12	0,24	0,01	14,04	0,03
VI	5,08	1,39	1,07	0,09	6,67	0,18	—	14,48	0,07
VII	5,11	1,29	0,56	0,06	9,43	0,14	—	16,60	5,58
VIII	5,24	1,36	0,65	0,08	7,60	0,21	—	15,14	5,48
IX	5,63	1,44	0,94	0,08	7,01	0,21	—	15,30	3,46
X	5,80	1,47	1,04	0,04	4,97	0,16	—	13,48	0,72
XI	5,43	1,45	1,07	0,07	4,46	0,12	—	12,60	0,20
XII	5,92	1,52	0,99	0,06	7,14	0,09	0,11	15,83	1,10

(a) Présences possibles = Présences + absences · Presenze possibili = presenze + assenze

(b) Fond des mines souterraines et chantiers de production des mines à ciel ouvert
All'interno di miniere in sotterraneo e cantieri di produzione di miniere a cielo aperto

Assenze nelle miniere di ferro in % delle presenze possibili (a)
durante i giorni lavorativi

économiques et techniques economici e tecnici			Motifs divers · Motivi diversi						Période Periodo
Manque de moyens de transport Mancanza di mezzi di trasporto	Motifs d'ordre technique Motivi di ordine tecnico	Total	Repos compensa- toire de la réduction de la durée de la durée du travail Riposo compensativo per la riduzione della durata del lavoro	Grèves Scioperi	Lock-out Serrate	Autres (fêtes locales etc.) Altri (feste locali ecc.)	Total	Total général Totale generale	
Ouvriers du fond (b) · Operai all'interno (b)									
—	0,01	0,01	—	0,21	—	—	0,21	14,81	1955
—	0,01	0,01	—	0,00	—	—	0,00	14,89	1956
—	0,00	0,00	3,62	—	—	0,00	3,62	18,02	1957
—	0,06	1,69	3,78	—	—	0,01	3,80	19,90	1958
—	—	—	3,37	—	—	0,06	3,43	16,59	I 1958
—	0,01	0,16	3,84	—	—	—	3,84	18,81	II
—	—	0,62	4,84	—	—	—	4,84	18,68	III
—	—	0,06	2,65	—	—	0,01	2,65	15,92	IV
—	0,12	0,15	1,14	—	—	0,01	1,15	16,13	V
—	0,01	0,09	1,98	—	—	0,00	1,98	17,20	VI
—	0,08	5,99	7,09	—	—	—	7,09	29,72	VII
—	0,05	6,21	4,31	—	—	—	4,31	25,72	VIII
—	0,02	4,00	4,62	—	—	—	4,62	24,11	IX
—	0,00	0,72	4,97	—	—	—	4,97	19,05	X
—	—	0,23	1,13	—	—	0,07	1,20	13,90	XI
—	0,41	1,68	4,81	—	—	—	4,81	21,81	XII
Ouvriers du jour (c) · Operai all'esterno (b)									
—	0,00	0,00	—	0,16	—	—	0,16	13,20	1955
—	0,00	0,00	—	—	—	—	—	13,17	1956
0,00	—	0,00	3,63	—	—	0,00	3,63	17,36	1957
—	0,02	1,17	3,74	—	—	0,01	3,74	18,84	1958
—	—	—	3,32	—	—	0,03	3,35	16,95	I 1958
—	—	0,09	4,02	—	—	—	4,02	17,95	II
—	—	0,61	4,69	—	—	—	4,69	17,81	III
—	—	0,04	2,43	—	—	—	2,43	13,94	IV
—	0,06	0,08	1,00	—	—	—	1,00	13,28	V
—	—	0,05	1,73	—	—	—	1,73	14,77	VI
—	0,03	4,86	6,08	—	—	—	6,08	27,43	VII
—	0,02	4,00	4,94	—	—	—	4,94	23,93	VIII
—	0,00	2,32	4,91	—	—	—	4,91	22,07	IX
—	—	0,73	4,96	—	—	—	4,96	19,45	X
—	—	0,12	1,19	—	—	0,03	1,23	14,23	XI
—	0,13	0,83	4,90	—	—	—	4,90	22,72	XII
Ouvriers du fond et du jour · Operai all'interno e all'esterno									
—	0,01	0,01	—	0,20	—	—	0,20	14,32	1955
—	0,01	0,01	—	0,00	—	—	0,00	14,35	1956
0,00	0,00	0,00	3,62	—	—	0,00	3,62	17,82	1957
—	0,05	1,53	3,77	—	—	0,01	3,78	19,57	1958
—	—	—	3,36	—	—	0,05	3,41	16,69	I 1958
—	0,01	0,14	3,90	—	—	—	3,90	18,55	II
—	—	0,56	4,80	—	—	—	4,80	18,42	III
—	—	0,05	2,58	—	—	0,00	2,58	15,32	IV
—	0,10	0,13	1,10	—	—	0,00	1,11	15,27	V
—	0,00	0,08	1,90	—	—	0,00	1,90	16,46	VI
—	0,07	5,44	6,78	—	—	—	6,78	29,02	VII
—	0,04	5,52	4,50	—	—	—	4,50	25,16	VIII
—	0,01	3,48	4,71	—	—	—	4,71	23,48	IX
—	0,00	0,72	4,97	—	—	—	4,97	19,17	X
—	—	0,20	1,15	—	—	0,06	1,21	14,00	XI
—	0,33	1,42	4,84	—	—	—	4,84	22,09	XII

(c) Jour des mines souterraines et ouvriers employés à des fonctions semblables dans les mines à ciel ouvert
All'esterno di miniere in sotterraneo e lavoratori che svolgono mansioni similari nella miniera a cielo aperto

**Absences dans les mines de fer en % des présences possibles (a)
pendant les jours ouvrables**

Période Periodo	Motifs personnels · Motivi personali								Motifs Motivi
	Maladie Malattia	Accidents du travail Infortuni sul lavoro	Absences justifiées Assenze giustificate	Absences injustifiées Assenze ingiustificate	Congés normaux Ferie normali	Autres absences payées Altre assenze pagate	Repos hebdo- madaire Riposo settimanale	Total	Manque de débouchés Deficenza di mercato
Ouvriers du fond (b) · Operai all'interno (b)									
1955	4,27	3,40	0,98	0,90	5,61	0,12	0,07	15,34	0,18
1956	4,29	3,13	0,91	0,82	6,97	0,19	0,06	16,37	0,03
1957	4,88	2,93	0,81	0,73	6,98	0,17	0,07	16,58	0,03
1958	3,76	2,43	0,87	0,62	7,10	0,18	0,06	15,02	0,50
1958 I	4,28	2,62	0,60	0,74	1,76	0,11	0,05	10,15	0,10
II	4,27	2,72	0,42	0,66	2,59	0,09	0,05	10,81	0,16
III	4,15	2,58	0,38	0,64	3,34	0,10	0,05	11,24	0,82
IV	3,71	2,68	0,63	0,56	5,71	0,30	0,06	13,66	0,34
V	3,38	2,49	0,44	0,59	6,97	0,43	0,06	14,34	0,00
VI	3,50	2,52	0,59	0,56	7,51	0,09	0,04	14,80	0,34
VII	3,32	2,28	0,91	0,52	14,25	0,21	0,04	21,54	0,32
VIII	3,30	2,20	1,91	0,64	23,22	0,11	0,05	31,43	0,27
IX	3,84	2,48	1,71	0,71	7,60	0,11	0,05	16,50	0,77
X	3,93	2,33	0,97	0,64	3,92	0,09	0,06	11,94	1,03
XI	3,55	2,09	0,92	0,53	3,09	0,34	0,08	10,60	0,77
XII	3,80	2,16	1,01	0,59	5,32	0,24	0,07	13,19	0,99
Ouvriers du jour (c) · Operai all'esterno (c)									
1955	4,55	1,64	0,64	0,37	5,74	0,08	0,17	13,24	0,07
1956	4,65	1,58	0,56	0,37	6,87	0,17	0,14	14,35	0,00
1957	5,53	1,58	0,54	0,34	6,80	0,20	0,16	15,14	0,02
1958	4,52	1,38	0,70	0,25	6,92	0,23	0,14	14,14	0,23
1958 I	5,52	1,44	0,40	0,41	1,84	0,06	0,15	9,82	0,05
II	5,62	1,68	0,31	0,30	2,32	0,07	0,16	10,47	0,06
III	5,16	1,54	0,27	0,25	2,69	0,11	0,16	10,17	0,38
IV	4,58	1,39	0,69	0,28	5,09	0,46	0,15	12,63	0,20
V	4,33	1,17	0,31	0,22	5,92	0,67	0,14	12,75	0,00
VI	4,11	1,29	0,45	0,18	6,72	0,08	0,12	12,95	0,10
VII	4,04	1,23	0,55	0,22	11,49	0,30	0,10	17,93	0,10
VIII	3,92	1,33	1,29	0,20	19,06	0,09	0,11	25,99	0,09
IX	4,01	1,47	1,27	0,23	10,32	0,09	0,12	17,51	0,38
X	4,10	1,15	0,91	0,25	5,63	0,08	0,14	12,25	0,46
XI	4,36	1,29	0,86	0,24	4,38	0,55	0,16	11,85	0,38
XII	4,54	1,54	1,04	0,24	7,46	0,31	0,16	15,30	0,58
Ouvriers du fond et du jour · Operai all'interno e all'esterno									
1955	4,34	2,96	0,90	0,77	5,65	0,11	0,09	14,82	0,15
1956	4,38	2,74	0,82	0,71	6,94	0,19	0,08	15,86	0,02
1957	5,05	2,59	0,75	0,63	6,94	0,18	0,09	16,22	0,03
1958	3,95	2,17	0,83	0,52	7,05	0,19	0,08	14,80	0,43
1958 I	4,59	2,32	0,55	0,66	1,78	0,10	0,08	10,07	0,09
II	4,61	2,46	0,39	0,57	2,52	0,09	0,08	10,72	0,13
III	4,40	2,32	0,35	0,54	3,18	0,10	0,08	10,97	0,71
IV	3,93	2,36	0,64	0,49	5,56	0,34	0,08	13,40	0,31
V	3,62	2,16	0,41	0,49	6,70	0,49	0,08	13,94	0,00
VI	3,65	2,21	0,56	0,46	7,31	0,08	0,06	14,34	0,28
VII	3,51	2,02	0,82	0,45	13,55	0,23	0,06	20,62	0,26
VIII	3,46	1,98	1,75	0,53	22,16	0,11	0,07	30,05	0,22
IX	3,88	2,22	1,59	0,59	8,29	0,11	0,07	16,76	0,67
X	3,97	2,03	0,95	0,54	4,36	0,09	0,08	12,02	0,89
XI	3,76	1,88	0,90	0,46	3,42	0,40	0,10	10,92	0,67
XII	3,99	2,00	1,02	0,50	5,87	0,26	0,09	13,73	0,89

(a) Présences possibles = Présences + absences · Presenze possibili = presenze + assenze

(b) Fond des mines souterraines et chantiers de production des mines à ciel ouvert
All'interno di miniera in sotterraneo e cantieri di produzione di miniera a cielo aperto

*Assenze nelle miniere di ferro in % delle presenze possibili (a)
durante i giorni lavorativi*

économiques et techniques economici e tecnici			Motifs divers - Motivi diversi					Total Totale	Total Totale generale	Période Periodo
Manque de moyens de transport <i>Mancanza di mezzi di trasporto</i>	Motifs d'ordre technique <i>Motivi di ordine tecnico</i>	Total Totale	Repos compensa- toire de la réduction de la durée du travail <i>Riposo compensativo per la riduzione della durata del lavoro</i>	Grèves <i>Scioperi</i>	Lock-out <i>Serrate</i>	Autres (fêtes locales etc.) <i>Altri (feste locali ecc.)</i>				
Ouvriers du fond (b) - Operai all'interno (b)										
0,00	0,18	0,36	—	0,41	0,01	—	0,42	16,12	1955	
0,02	0,13	0,17	—	0,54	0,10	0,01	0,65	17,19	1956	
0,04	0,13	0,20	0,42	0,25	0,07	0,17	0,92	17,70	1957	
0,06	0,27	0,82	0,37	0,33	0,03	0,30	1,03	16,87	1958	
0,14	0,13	0,37	0,14	0,02	0,04	0,08	0,28	10,80	I 1958	
0,18	0,28	0,62	0,16	0,01	0,08	0,25	0,51	11,94	II	
0,20	0,16	1,18	0,19	0,07	—	0,05	0,30	12,72	III	
0,13	0,20	0,67	0,18	2,24	—	0,14	2,57	16,90	IV	
0,04	0,02	0,06	0,09	1,46	—	0,14	1,69	16,09	V	
—	0,14	0,48	0,20	0,12	0,08	0,41	0,82	16,11	VI	
—	0,29	0,61	0,23	0,06	—	0,46	0,75	22,91	VII	
—	0,47	0,74	0,22	—	0,08	0,46	0,76	32,93	VIII	
—	0,29	1,07	0,29	0,01	—	0,51	0,81	18,38	IX	
—	0,32	1,35	0,75	0,02	0,03	0,42	1,22	14,51	X	
—	0,47	1,24	1,03	—	—	0,10	1,13	12,97	XI	
—	0,45	1,45	1,01	—	0,03	0,56	1,60	16,24	XII	
Ouvriers du jour (c) - Operai all'esterno (c)										
0,00	0,11	0,19	—	0,45	0,01	—	0,46	13,84	1955	
—	0,06	0,07	—	0,21	0,06	0,01	0,29	14,70	1956	
0,02	0,03	0,07	0,17	0,09	0,02	0,09	0,37	15,58	1957	
0,02	0,10	0,36	0,22	0,16	0,01	0,18	0,56	15,06	1958	
0,06	0,01	0,12	0,08	—	0,04	0,00	0,12	10,06	I 1958	
0,07	0,07	0,20	0,04	—	—	0,09	0,13	10,79	II	
0,07	0,05	0,49	0,09	—	—	—	0,09	10,75	III	
0,07	0,05	0,32	0,13	1,20	—	0,08	1,42	14,37	IV	
0,02	0,02	0,03	0,05	0,68	—	0,10	0,83	13,62	V	
—	0,02	0,12	0,13	0,00	0,03	0,29	0,45	13,52	VI	
—	0,12	0,22	0,09	0,03	—	0,30	0,42	18,56	VII	
—	0,19	0,28	0,12	—	0,06	0,25	0,42	26,69	VIII	
—	0,10	0,48	0,07	0,00	—	0,30	0,37	18,37	IX	
—	0,15	0,61	0,43	—	—	0,34	0,76	13,63	X	
—	0,17	0,55	0,81	—	—	0,04	0,85	13,25	XI	
—	0,26	0,84	0,67	—	—	0,29	0,96	17,10	XII	
Ouvriers du fond et du jour - Operai all'interno e all'esterno										
0,00	0,16	0,32	—	0,42	0,01	—	0,43	15,56	1955	
0,01	0,11	0,15	—	0,46	0,09	0,01	0,56	16,56	1956	
0,04	0,11	0,17	0,36	0,21	0,06	0,15	0,78	17,17	1957	
0,05	0,23	0,71	0,33	0,28	0,02	0,27	0,91	16,41	1958	
0,12	0,10	0,31	0,13	0,01	0,04	0,06	0,24	10,62	I 1958	
0,15	0,23	0,51	0,13	0,01	0,06	0,21	0,41	11,65	II	
0,17	0,13	1,01	0,17	0,05	—	0,03	0,25	12,23	III	
0,11	0,16	0,58	0,17	1,98	—	0,13	2,28	16,27	IV	
0,04	0,02	0,06	0,08	1,26	—	0,13	1,47	15,47	V	
—	0,11	0,39	0,19	0,09	0,07	0,38	0,73	15,45	VI	
—	0,25	0,51	0,20	0,05	—	0,42	0,67	21,80	VII	
—	0,40	0,62	0,19	—	0,07	0,41	0,67	31,34	VIII	
—	0,25	0,92	0,24	0,01	—	0,46	0,70	18,38	IX	
—	0,28	1,16	0,66	0,02	0,03	0,40	1,11	14,29	X	
—	0,39	1,06	0,97	—	—	0,09	1,06	13,04	XI	
—	0,40	1,29	0,92	—	0,02	0,49	1,44	16,46	XII	

(c) Jour des mines souterraines et ouvriers employés à des fonctions semblables dans les mines à ciel ouvert
All'esterno di miniere in sotterraneo e lavoratori che svolgono mansioni similari nelle miniere a cielo aperto

**Absences dans les mines de fer en % des présences possibles (a)
pendant les jours ouvrables**

Période <i>Periodo</i>	Motifs personnels · <i>Motivi personali</i>								Motifs <i>Motivi</i>
	Maladie <i>Malattia</i>	Accidents du travail <i>Infortuni sul lavoro</i>	Absences justifiées <i>Assenze giustificate</i>	Absences injustifiées <i>Assenze ingiustificate</i>	Congés normaux <i>Ferri normali</i>	Autres absences payées <i>Altre assenze pagate</i>	Repos hebdoma- daire <i>Riposo settimanale</i>	Total <i>Totale</i>	Manque de débouchés <i>Deficenza di mercato</i>
Ouvriers du fond (b) · <i>Operai all'interno (b)</i>									
1955	5,95	2,63	1,36	0,20	3,40	0,58	0,22	14,35	—
1956	6,62	2,36	1,50	0,21	4,06	0,97	0,31	16,02	0,01
1957	7,05	2,29	1,55	0,21	3,39	0,87	0,33	15,70	—
1958	6,17	2,03	1,19	0,27	3,21	0,87	0,20	13,94	—
1958 I	7,14	1,71	0,89	0,18	1,27	1,08	0,22	12,48	—
II	7,41	1,85	0,85	1,12	0,99	0,05	0,17	12,44	—
III	7,39	1,50	1,04	0,18	2,40	0,31	0,11	12,93	—
IV	6,07	1,65	1,56	0,20	2,66	1,94	0,08	14,16	—
V	5,29	1,73	1,64	0,25	3,71	1,18	0,12	13,93	—
VI	5,15	1,85	1,19	0,22	2,36	1,80	0,53	13,11	—
VII	6,36	2,29	0,99	0,12	2,99	0,13	0,17	13,05	—
VIII	6,01	2,60	0,79	0,11	5,64	0,57	0,44	16,16	—
IX	5,82	2,60	0,71	0,24	3,55	0,11	0,15	13,18	—
X	6,28	2,66	0,86	0,19	4,48	0,01	0,12	14,60	—
XI	5,79	2,38	1,75	0,25	3,78	1,26	0,16	15,37	—
XII	4,85	1,67	2,29	0,15	5,57	2,31	0,17	17,01	—
Ouvriers du jour (c) · <i>Operai all'esterno (c)</i>									
1955	3,99	1,13	0,97	0,15	3,85	0,20	2,08	12,37	—
1956	4,97	1,30	1,02	0,15	3,92	0,60	2,21	14,17	0,04
1957	5,41	1,22	0,66	0,12	3,78	0,41	1,94	13,53	—
1958	4,41	1,05	0,59	0,08	3,90	0,38	2,47	12,87	—
1958 I	5,48	0,93	0,54	0,07	2,01	0,33	2,22	11,58	—
II	6,27	1,19	0,48	0,22	1,17	0,05	2,14	11,54	—
III	5,29	1,09	0,50	0,08	2,55	0,10	2,67	12,27	—
IV	3,96	0,87	0,62	0,06	3,09	0,84	2,40	11,84	—
V	3,90	0,83	0,72	0,03	5,82	0,55	2,57	14,43	—
VI	4,56	0,96	0,51	0,04	3,37	0,88	2,42	12,73	—
VII	3,97	0,71	0,43	0,04	3,45	0,04	2,22	10,85	—
VIII	3,22	0,94	0,63	0,05	5,55	0,19	2,69	13,27	—
IX	3,82	1,54	0,47	0,08	5,29	0,25	2,48	13,93	—
X	4,18	1,41	0,56	0,07	4,88	0,08	2,33	13,53	—
XI	4,02	0,84	0,65	0,12	4,62	0,41	3,00	13,66	—
XII	3,99	1,28	1,07	0,05	5,50	0,98	2,60	15,47	—
Ouvriers du fond et du jour · <i>Operai all'interno e all'esterno</i>									
1955	4,97	1,88	1,17	0,17	3,62	0,39	1,15	13,36	—
1956	5,79	1,82	1,26	0,18	3,99	0,78	1,27	15,09	0,02
1957	6,27	1,79	1,13	0,17	3,57	0,65	1,09	14,67	—
1958	5,36	1,58	0,92	0,18	3,53	0,65	1,24	13,45	—
1958 I	6,39	1,36	0,73	0,13	1,60	0,74	1,12	12,08	—
II	6,91	1,56	0,69	0,72	1,07	0,05	1,04	12,04	—
III	6,42	1,31	0,79	0,13	2,47	0,21	1,28	12,63	—
IV	5,13	1,30	1,14	0,14	2,85	1,45	1,12	13,12	—
V	4,67	1,33	1,23	0,15	4,65	0,90	1,21	14,15	—
VI	4,89	1,46	0,89	0,14	2,81	1,39	1,37	12,94	—
VII	5,27	1,57	0,74	0,08	3,20	0,08	1,10	12,05	—
VIII	4,75	1,85	0,72	0,08	5,60	0,40	1,46	14,86	—
IX	4,92	2,12	0,61	0,17	4,33	0,17	1,20	13,52	—
X	5,27	2,06	0,72	0,13	4,67	0,04	1,18	14,08	—
XI	4,92	1,62	1,21	0,18	4,19	0,85	1,55	14,53	—
XII	4,45	1,49	1,72	0,10	5,54	1,68	1,31	16,29	—

(a) Présences possibles = Présences + absences · *Presenze possibili = presenze + assenze*(b) Fond des mines souterraines et chantiers de production des mines à ciel ouvert
All'interno di miniera in sotterraneo e cantieri di produzione di miniera a cielo aperto

Assenze nelle miniere di ferro in % delle presenze possibili (a)
durante i giorni lavorativi

économiques et techniques economici e tecnici			Motifs divers · Motivi diversi					Total général Totale generale	Période Periodo
Manque de moyens de transport Mancanza di mezzi di trasporto	Motifs d'ordre technique Motivi di ordine tecnico	Total	Repos compensatoire de la réduction de la durée de travail Riposo compensativo per la riduzione della durata del lavoro	Grèves Scioperi	Lock-out Serrate	Autres (fêtes locales etc.) Altri (feste locali ecc.)	Total		
Ouvriers du fond (b) · Operai all'interno (b)									
—	0,01	0,01	—	0,08	—	—	0,08	14,44	1955
—	—	0,01	—	0,03	—	—	0,03	16,06	1956
—	—	—	—	0,21	—	0,07	0,28	15,98	1957
0,04	0,27	0,31	0,47	0,62	—	0,08	1,16	15,41	1958
0,44	—	0,44	0,55	—	—	—	0,55	13,48	I 1958
—	0,41	0,41	0,69	2,33	—	0,41	3,43	16,28	II
—	1,60	1,60	0,36	—	—	—	0,36	14,89	III
—	0,12	0,12	0,20	2,20	—	—	2,40	16,69	IV
—	0,93	0,93	—	2,02	—	0,18	2,20	17,07	V
—	—	—	—	—	—	0,12	0,12	13,23	VI
—	—	—	—	0,45	—	—	0,45	13,50	VII
—	—	—	—	—	—	0,16	0,16	16,32	VIII
—	—	—	0,93	—	—	—	0,93	14,11	IX
—	—	—	1,64	—	—	—	1,64	16,24	X
—	—	—	0,81	0,06	—	—	0,86	16,23	XI
—	—	—	0,58	0,01	—	—	0,59	17,60	XII
Ouvriers du jour (c) · Operai all'esterno (c)									
—	—	—	—	0,09	—	—	0,09	12,46	1955
—	0,02	0,06	—	0,01	—	—	0,01	14,23	1956
—	—	—	—	0,27	—	0,07	0,35	13,88	1957
—	0,25	0,25	0,38	0,49	—	0,08	0,95	14,07	1958
—	—	—	0,51	—	—	—	0,51	12,09	I 1958
—	0,50	0,50	0,82	1,64	—	0,74	3,20	15,25	II
—	2,07	2,07	0,38	—	—	—	0,38	14,71	III
—	0,19	0,19	0,23	2,15	—	—	2,38	16,41	IV
—	0,12	0,12	—	1,47	—	0,13	1,60	16,15	V
—	—	—	—	—	—	—	—	12,73	VI
—	—	—	—	0,49	—	—	0,49	11,34	VII
—	—	—	—	—	—	0,10	0,10	13,37	VIII
—	—	—	0,29	—	—	—	0,29	14,22	IX
—	—	—	0,63	—	—	—	0,63	14,16	X
—	—	—	1,02	0,02	—	—	1,04	14,69	XI
—	—	—	0,74	0,00	—	—	0,74	16,22	XII
Ouvriers du fond et du jour · Operai all'interno e all'esterno									
—	0,01	0,01	—	0,09	—	—	0,09	13,45	1955
—	0,01	0,03	—	0,02	—	—	0,02	15,14	1956
—	—	—	—	0,24	—	0,07	0,31	14,99	1957
0,02	0,26	0,28	0,43	0,56	—	0,08	1,07	14,80	1958
0,24	—	0,24	0,53	—	—	—	0,53	12,85	I 1958
—	0,45	0,45	0,75	2,02	—	0,56	3,33	15,82	II
—	1,81	1,81	0,37	—	—	—	0,37	14,81	III
—	0,15	0,15	0,21	2,18	—	—	2,39	15,67	IV
—	0,57	0,57	—	1,78	—	0,16	1,94	16,66	V
—	—	—	—	—	—	0,07	0,07	13,01	VI
—	—	—	—	0,47	—	—	0,47	12,51	VII
—	—	—	—	—	—	0,13	0,13	14,99	VIII
—	—	—	0,64	—	—	—	0,64	14,16	IX
—	—	—	1,16	—	—	—	1,16	15,24	X
—	—	—	0,91	0,04	—	—	0,95	15,48	XI
—	—	—	0,66	0,01	—	—	0,66	16,95	XII

(c) Jour des mines souterraines et ouvriers employés à des fonctions semblables dans les mines à ciel ouvert
All'esterno di miniere in sotterraneo e lavoratori che svolgono mansioni similari nelle miniere a cielo aperto

**Absences dans les mines de fer en % des présences possibles (a)
pendant les jours ouvrables**

Période Periodo	Motifs personnels · Motivi personali								Motifs Motivi
	Maladie Malattia	Accidents du travail Infortuni sul lavoro	Absences justifiées Assenze giustificate	Absences injustifiées Assenze ingiustificate	Congés normaux Ferie normali	Autres absences payées Altre assenze pagate	Repos hebdoma- daire Riposo settimanale	Total Totale	Manque de débouchés Deficenza di mercato
Ouvriers du fond (b) · Operai all'interno (b)									
1955	4,36	5,03	1,22	1,66	5,17	0,81	0,00	18,24	—
1956	4,09	4,83	0,64	1,57	5,74	0,51	0,06	17,43	—
1957	4,22	4,59	0,59	1,45	5,82	0,78	0,16	17,61	—
1958	3,98	4,39	0,50	1,11	5,63	0,56	0,08	16,25	—
1958 I	4,58	4,01	0,59	1,16	2,13	1,47	0,02	13,96	—
II	5,30	4,26	0,34	1,44	3,03	0,37	—	14,74	—
III	3,89	4,87	0,25	1,15	3,53	0,35	0,23	14,16	—
IV	3,03	4,08	0,34	1,07	5,46	0,19	0,02	14,17	—
V	4,33	3,88	0,35	0,89	6,50	0,55	—	16,50	—
VI	3,98	4,06	0,47	0,98	6,41	0,21	0,02	16,13	—
VII	3,60	5,19	0,36	0,95	8,73	0,17	0,00	19,01	—
VIII	3,70	4,13	0,62	1,24	14,56	0,76	0,12	25,13	—
IX	3,87	4,51	0,71	1,00	6,55	0,15	0,22	17,00	—
X	3,61	4,78	0,62	1,08	4,13	0,27	0,16	14,64	—
XI	3,74	4,13	0,62	1,10	3,14	0,84	0,06	13,62	—
XII	4,14	4,71	0,69	1,31	3,32	1,52	0,10	15,79	—
Ouvriers du jour (c) · Operai all'esterno (c)									
1955	3,23	2,35	1,09	0,49	5,12	0,63	0,14	13,04	—
1956	3,26	2,53	0,77	0,47	5,44	0,56	0,12	13,16	—
1957	3,54	2,15	0,60	0,43	5,69	0,68	0,36	13,45	—
1958	3,14	2,15	0,55	0,36	5,86	0,45	0,54	13,06	—
1958 I	4,22	2,34	0,50	0,44	2,31	1,06	0,58	11,45	—
II	4,90	2,68	0,25	0,30	2,97	0,43	0,38	11,91	—
III	3,31	2,47	0,25	0,31	3,04	0,36	0,73	10,48	—
IV	2,71	1,81	0,28	0,30	4,83	0,13	0,55	10,62	—
V	2,54	1,82	0,30	0,29	6,49	0,65	0,41	12,51	—
VI	2,75	2,45	0,33	0,29	6,44	0,34	0,55	13,16	—
VII	2,41	2,53	0,31	0,30	8,22	0,18	0,46	14,41	—
VIII	1,97	1,73	0,46	0,31	13,45	0,51	0,47	18,90	—
IX	2,73	2,28	1,98	0,38	7,74	0,19	0,65	15,95	—
X	3,18	2,05	0,55	0,39	5,61	0,17	0,53	12,47	—
XI	3,71	1,53	0,52	0,52	4,31	0,53	0,49	11,61	—
XII	3,27	2,05	0,80	0,53	4,91	0,91	0,70	13,17	—
Ouvriers du fond et du jour · Operai all'interno e all'esterno									
1955	3,95	4,07	1,17	1,24	5,15	0,74	0,05	16,39	—
1956	3,78	3,97	0,69	1,16	5,63	0,53	0,08	15,84	—
1957	3,97	3,69	0,59	1,08	5,77	0,74	0,23	16,07	—
1958	3,68	3,60	0,51	0,85	5,71	0,52	0,24	15,12	—
1958 I	4,45	3,42	0,56	0,91	2,19	1,32	0,22	13,08	—
II	5,16	3,70	0,31	1,04	3,01	0,39	0,13	13,74	—
III	3,69	4,04	0,25	0,86	3,36	0,35	0,40	12,95	—
IV	2,91	3,28	0,32	0,80	5,24	0,17	0,21	12,92	—
V	3,70	3,15	0,33	0,68	6,50	0,59	0,14	15,09	—
VI	3,54	3,49	0,42	0,74	6,42	0,26	0,21	15,07	—
VII	3,18	4,26	0,35	0,72	8,55	0,18	0,16	17,40	—
VIII	3,09	3,28	0,56	0,91	14,16	0,67	0,24	22,92	—
IX	3,46	3,71	1,16	0,78	6,97	0,16	0,37	16,62	—
X	3,45	3,80	0,59	0,83	4,66	0,23	0,29	13,86	—
XI	3,73	3,20	0,59	0,89	3,56	0,73	0,21	12,90	—
XII	3,83	3,77	0,73	1,03	3,88	1,31	0,31	14,86	—

(a) Présences possibles = Présences + absences · Presenze possibili = presenze + assenze

(b) Fond des mines souterraines et chantiers de production des mines à ciel ouvert
All'interno di miniera in sotterraneo e cantieri di produzione di miniera a cielo aperto

Assenze nelle miniere di ferro in % delle presenze possibili (a)
durante i giorni lavorativi

économiques et techniques economici e tecnici			Motifs divers · Motivi diversi					Total général Totale generale	Période Periodo
Manque de moyens de transport Mancanza di mezzi di trasporto	Motifs d'ordre technique Motivi di ordine tecnico	Total Totale	Repos compensa- toire de la réduction de la durée du travail Riposo compensativo per la riduzione della durata del lavoro	Grèves Scioperi	Lock-out Serrate	Autres (fêtes locales etc.) Altri (feste locali ecc.)	Total Totale		
Ouvriers du fond (b) · Operai all'interno (b)									
—	—	—	—	1,32	—	—	1,32	19,56	1955
—	—	—	—	—	—	—	—	17,43	1956
—	—	—	3,07	—	—	—	3,07	20,68	1957
—	—	—	4,65	—	—	—	4,65	20,90	1958
—	—	—	0,79	—	—	—	0,79	14,76	I 1958
—	—	—	6,26	—	—	—	6,26	21,00	II
—	—	—	7,04	—	—	—	7,04	21,30	III
—	—	—	2,95	—	—	—	2,95	17,12	IV
—	—	—	—	—	—	—	—	16,50	V
—	—	—	6,74	—	—	—	6,74	22,87	VI
—	—	—	7,07	—	—	—	7,07	26,09	VII
—	—	—	3,65	—	—	—	3,65	28,78	VIII
—	—	—	6,98	—	—	—	6,98	23,98	IX
—	—	—	5,73	—	—	—	5,73	20,38	X
—	—	—	4,60	—	—	—	4,60	18,22	XI
—	—	—	3,51	—	—	—	3,51	19,30	XII
Ouvriers du jour (c) · Operai all'esterno (c)									
—	—	—	—	1,23	—	—	1,23	14,27	1955
—	—	—	—	—	—	—	—	13,16	1956
—	—	—	3,02	—	—	—	3,02	16,47	1957
—	—	—	4,81	—	—	—	4,81	17,87	1958
—	—	—	0,42	—	—	—	0,42	11,88	I 1958
—	—	—	7,06	—	—	—	7,06	18,97	II
—	—	—	7,22	—	—	—	7,22	17,70	III
—	—	—	3,21	—	—	—	3,21	13,82	IV
—	—	—	—	—	—	—	—	12,51	V
—	—	—	6,95	—	—	—	6,95	20,11	VI
—	—	—	7,21	—	—	—	7,21	21,62	VII
—	—	—	3,74	—	—	—	3,74	22,64	VIII
—	—	—	7,57	—	—	—	7,57	23,52	IX
—	—	—	5,80	—	—	—	5,80	18,26	X
—	—	—	4,57	—	—	—	4,57	16,18	XI
—	—	—	3,50	—	—	—	3,50	16,67	XII
Ouvriers du fond et du jour · Operai all'interno e all'esterno									
—	—	—	—	1,29	—	—	1,29	17,68	1955
—	—	—	—	—	—	—	—	15,84	1956
—	—	—	3,05	—	—	—	3,05	19,12	1957
—	—	—	4,70	—	—	—	4,70	19,82	1958
—	—	—	0,66	—	—	—	0,66	13,74	I 1958
—	—	—	6,54	—	—	—	6,54	20,28	II
—	—	—	7,10	—	—	—	7,10	20,06	III
—	—	—	3,04	—	—	—	3,04	15,96	IV
—	—	—	—	—	—	—	—	15,09	V
—	—	—	6,81	—	—	—	6,81	21,89	VI
—	—	—	7,12	—	—	—	7,12	24,52	VII
—	—	—	3,68	—	—	—	3,68	26,60	VIII
—	—	—	7,19	—	—	—	7,19	23,81	IX
—	—	—	5,76	—	—	—	5,76	19,62	X
—	—	—	4,59	—	—	—	4,59	17,49	XI
—	—	—	3,51	—	—	—	3,51	18,37	XII

(c) Jour des mines souterraines et ouvriers employés à des fonctions semblables dans les mines à ciel ouvert
All'esterno di miniera in sotterraneo e lavoratori che svolgono mansioni similari nelle miniere a cielo aperto

A 103

Absences dans les mines de fer en % des présences possibles (a)
pendant les jours ouvrables

Bassin Bacino	Période Periodo	Motifs personnels · Motivi personali								Motifs Motivi
		Maladie Malattia	Accidents du travail Infortuni sul lavoro	Absences justifiées Assenze giustifi- cate	Absences injustifiées Assenze ingiusti- ficate	Congés normaux Ferie normali	Autres absences payées Altre assenze pagate	Repos hebdo- madaire Riposo setti- manale	Total Totale	Manque de débouchés Deficenza di mercato
Allemagne (R. F.) (b) · Germania (R. F.) (b)										
Nord										
Fond · Interno (c)	1955	4,82	1,80	1,47	0,15	5,15	0,25	—	13,63	—
	1956	4,94	1,75	1,72	0,22	5,06	0,16	—	13,84	—
	1957	5,69	1,59	0,83	0,13	5,07	0,15	0,26	13,72	—
	1958	4,99	1,74	1,18	0,10	5,31	0,18	—	13,49	0,68
Jour · Esterno (d)	1955	4,47	0,73	0,79	0,02	5,36	0,33	—	11,70	—
	1956	4,46	0,75	0,86	0,04	5,40	0,16	—	11,66	—
	1957	5,39	0,71	0,67	0,03	5,47	0,20	0,28	12,75	—
	1958	5,20	0,82	1,44	0,03	5,49	0,18	—	13,15	0,51
Fond et jour Interno e esterno	1955	4,71	1,46	1,26	0,11	5,21	0,27	—	13,02	—
	1956	4,78	1,41	1,43	0,16	5,17	0,16	—	13,11	—
	1957	5,59	1,30	0,78	0,10	5,20	0,16	0,27	13,40	—
	1958	5,06	1,43	1,26	0,07	5,37	0,18	—	13,38	0,62
France · Francia										
Est										
Fond · Interno (c)	1955	4,32	3,47	1,04	0,93	5,70	0,12	0,08	15,66	0,20
	1956	4,39	3,17	0,97	0,85	6,96	0,16	0,07	16,57	0,03
	1957	4,99	2,98	0,85	0,74	7,03	0,12	0,08	16,80	0,04
	1958	3,81	2,48	0,72	0,61	7,13	0,12	0,06	14,93	0,58
Jour · Esterno (d)	1955	4,74	1,74	0,68	0,38	5,89	0,09	0,18	13,71	0,08
	1956	4,91	1,69	0,60	0,40	6,90	0,13	0,16	14,77	0,00
	1957	5,73	1,69	0,55	0,35	6,85	0,08	0,17	15,41	0,02
	1958	4,79	1,46	0,49	0,27	6,91	0,11	0,16	14,19	0,30
Fond et jour Interno e esterno	1955	4,42	3,07	0,95	0,80	5,74	0,11	0,10	15,20	0,17
	1956	4,51	2,82	0,88	0,74	6,95	0,16	0,09	16,15	0,02
	1957	5,16	2,68	0,78	0,65	6,99	0,11	0,10	16,47	0,03
	1958	4,05	2,24	0,67	0,53	7,07	0,12	0,08	14,75	0,51
Ouest										
Fond · Interno (c)	1955	4,10	2,92	0,49	0,51	5,52	0,07	0,02	13,64	0,08
	1956	3,64	2,81	0,38	0,44	7,51	0,41	0,02	15,20	—
	1957	4,14	2,53	0,45	0,41	7,27	0,57	0,02	15,40	0,02
	1958	3,43	2,09	1,94	0,30	7,77	0,66	0,04	16,23	—
Jour · Esterno (d)	1955	4,05	1,27	0,44	0,20	5,39	0,05	0,11	11,52	0,06
	1956	3,84	1,20	0,38	0,19	7,10	0,32	0,09	13,12	—
	1957	4,90	1,20	0,48	0,19	6,91	0,69	0,12	14,49	0,01
	1958	3,80	1,07	1,51	0,14	7,31	0,79	0,08	14,70	—
Fond et jour Interno e esterno	1955	4,09	2,36	0,47	0,40	5,47	0,07	0,05	12,92	0,08
	1956	3,71	2,25	0,38	0,35	7,36	0,38	0,04	14,48	—
	1957	4,40	2,08	0,46	0,34	7,15	0,61	0,06	15,09	0,02
	1958	3,56	1,73	1,79	0,24	7,60	0,70	0,05	15,68	—
Centre Midi										
Fond · Interno (c)	1955	3,07	2,99	1,13	1,73	3,18	0,10	—	12,20	—
	1956	3,94	3,29	1,13	1,62	4,88	0,16	—	15,03	—
	1957	4,82	3,03	1,15	1,68	4,24	0,13	0,01	15,06	—
	1958	3,45	2,47	1,22	1,99	3,92	0,11	0,01	13,16	—
Jour · Esterno (d)	1955	2,63	0,89	0,91	1,00	3,84	0,07	—	9,34	—
	1956	2,96	1,28	0,85	0,63	4,92	0,22	—	10,86	—
	1957	4,12	0,95	0,88	0,83	5,02	0,15	0,01	11,96	—
	1958	2,22	0,97	1,21	0,55	5,00	0,04	0,00	9,99	—
Fond et jour Interno e esterno	1955	2,95	2,40	1,07	1,52	3,36	0,09	—	11,40	—
	1956	3,68	2,75	1,05	1,35	4,89	0,18	—	13,91	—
	1957	4,63	2,46	1,07	1,44	4,46	0,14	0,01	14,20	—
	1958	3,12	2,07	1,22	1,61	4,21	0,09	0,01	12,32	—

(a) Présences possibles = présences + absences · Presenze possibili = Presenze + assenze

(b) Salzgitter, Ilsede, Harzvorland, Osnabrück, Weser-Wiehegebirge

(c) Fond des mines souterraines et chantiers de production des mines à ciel ouvert

All'interno di miniere in sotterraneo e cantieri di produzione a cielo aperto

Assenze nelle miniere di ferro in % delle presenze possibili (a)
durante i giorni lavorativi

économiques et techniques economici e tecnici			Motifs divers - Motivi diversi						Période Periodo	Bassin Bacino
Manque de moyens de transport Mancanza di mezzi di trasporto	Motifs d'ordre technique Motivi di ordine tecnico	Total	Repos compensatoire de la réduction de la durée du travail Riposo compensativo per la riduzione della durata del lavoro	Grèves Scioperi	Lock-out Serrate	Autres (fêtes locales etc.) Altri (feste locali ecc.)	Total	Total général Totale generale		
Allemagne (R. F.) (b) - Germania (R. F.) (b)										
—	0,00	0,00	—	0,25	—	—	0,25	13,88	1955	Nord Fond - Interno (c)
—	0,01	0,01	—	—	—	—	—	13,85	1956	
—	—	—	3,90	—	—	—	3,90	17,62	1957	Jour - Esterno (d)
—	0,08	0,76	4,21	—	—	—	4,21	18,45	1958	
—	0,01	0,01	—	0,19	—	—	0,19	11,90	1955	Fond et jour Interno e esterno
—	0,00	0,00	—	—	—	—	—	11,67	1956	
—	—	—	3,98	—	—	—	3,98	16,73	1957	
—	0,02	0,54	4,16	—	—	—	4,16	17,84	1958	
—	0,00	0,00	—	0,23	—	—	0,23	13,25	1955	
—	0,01	0,01	—	—	—	—	—	13,12	1956	
—	—	—	3,93	—	—	—	3,93	17,33	1957	
—	0,06	0,68	4,19	—	—	—	4,19	18,25	1958	
France - Francia										
0,00	0,21	0,41	—	0,42	0,01	—	0,42	16,49	1955	Est Fond - Interno (c)
0,02	0,15	0,20	—	0,48	0,11	—	0,59	17,36	1956	
0,05	0,15	0,24	0,45	0,24	0,08	0,20	0,97	18,00	1957	Jour - Esterno (d)
0,07	0,28	0,93	0,39	0,35	0,03	0,34	1,11	16,97	1958	
0,00	0,14	0,22	—	0,52	0,01	—	0,53	14,46	1955	Fond et jour Interno e esterno
—	0,03	0,08	—	0,14	0,08	—	0,22	15,06	1956	
0,03	0,04	0,09	0,18	0,06	0,03	0,10	0,37	15,88	1957	
0,03	0,12	0,44	0,25	0,16	0,01	0,22	0,65	15,28	1958	
0,00	0,19	0,37	—	0,44	0,01	—	0,45	16,02	1955	
0,02	0,13	0,17	—	0,39	0,10	—	0,50	16,82	1956	
0,04	0,13	0,20	0,39	0,20	0,07	0,18	0,83	17,50	1957	
0,06	0,24	0,82	0,36	0,30	0,03	0,31	1,00	16,57	1958	
Ouest										
—	—	0,08	—	0,45	—	—	0,45	14,17	1955	Fond - Interno (c)
—	—	—	—	1,16	—	0,11	1,27	16,47	1956	
—	—	0,02	0,31	0,33	0,02	—	0,66	16,08	1957	Jour - Esterno (d)
—	0,20	0,20	0,33	0,17	—	0,03	0,53	16,96	1958	
—	—	0,06	—	0,20	—	—	0,20	11,78	1955	Fond et jour Interno e esterno
—	—	—	—	0,58	—	0,67	—	13,80	1956	
—	—	0,01	0,12	0,23	0,01	—	0,36	14,86	1957	
—	0,05	0,05	0,14	0,09	—	0,02	0,25	14,99	1958	
—	—	0,08	—	0,36	—	—	0,36	13,36	1955	
—	—	—	—	0,96	—	0,10	1,06	15,54	1956	
—	—	0,02	0,24	0,29	0,02	—	0,55	15,66	1957	
—	0,14	0,14	0,26	0,34	—	0,03	0,43	16,25	1958	
Centre Midi										
—	—	—	—	0,02	—	—	0,02	12,22	1955	Fond - Interno (c)
—	—	—	—	—	—	—	—	15,03	1956	
—	—	—	—	0,21	0,03	0,14	0,38	15,44	1957	Jour - Esterno (d)
—	0,04	0,04	—	0,39	—	0,13	0,52	13,72	1958	
—	—	—	—	—	—	—	—	9,34	1955	Fond et jour Interno e esterno
—	—	—	—	—	—	—	—	10,86	1956	
—	—	—	—	0,25	—	0,23	0,49	12,44	1957	
—	0,03	0,03	—	0,30	—	0,03	0,32	10,34	1958	
—	—	—	—	0,01	—	—	0,01	11,41	1955	
—	—	—	—	—	—	—	—	13,91	1956	
—	—	—	—	0,22	0,02	0,17	0,41	14,61	1957	
—	0,03	0,03	—	0,36	—	0,11	0,47	12,82	1958	

(d) Jour des mines souterraines et ouvriers employés à des fonctions semblables dans les mines à ciel ouvert
All'esterno di miniera in sotterraneo e lavoratori che svolgono mansioni similari nelle miniere a cielo aperto

Rendement par poste dans les mines de fer (a)

Rendimento per turno nelle miniere di ferro (a)

t/poste · t/per turno

Période Periodo	Allemagne (R.F.) Germania (R.F.)	France · Francia			Italie Italia	Luxembourg Lussemburgo
		Est	Ouest	France total Francia totale		
Durée du poste Durata del turno						
Fond · All'interno	8,—	7,45	7,45	7,45	8,—	8,—
Jour · All'esterno	8,—	8,—	8,—	8,—	8,—	8,—
A) Fond: mines souterraines · A) All'interno: miniere in sotterraneo						
1955	4,22	10,71	6,78	10,08	3,01	7,55
1956	4,30	11,77	7,35	11,02	3,86	7,71
1957	4,45	12,96	7,65	12,10	3,70	8,16
1958	4,67	13,60	7,26	12,59	3,88	8,68
1958 IV	4,51	13,62	7,24	12,61	3,65	8,48
V	4,61	13,69	7,47	12,67	3,07	8,47
VI	4,71	13,77	7,35	12,74	3,76	8,77
VII	4,77	13,90	7,36	12,85	4,03	8,69
VIII	4,74	13,21	7,34	12,34	4,30	8,77
IX	4,79	13,95	7,30	12,87	4,16	9,10
X	4,66	13,66	6,96	12,61	4,28	8,93
XI	4,83	13,66	7,25	12,67	4,24	8,58
XII	4,87	13,78	6,96	12,67	4,32	8,87
1959 I	4,95	13,67	7,10	12,64	4,12	8,99
II	5,10	13,78	7,27	12,78	4,18	9,14
III	5,13	14,02	7,56	13,—	4,22	8,77
IV	5,01	14,34	7,71	13,29	4,15	8,70
V						8,89
B) Chantiers de production des mines à ciel ouvert B) Cantieri di produzione delle miniere a cielo aperto						
1955	10,13	74,16	4,48	25,41	8,26	41,34
1956	14,16	82,69	4,27	21,58	8,88	40,36
1957	18,15	109,56	5,36	22,63	8,11	41,14
1958	16,14	140,04	4,06	24,86	6,74	43,89
1958 IV	18,49	133,30	4,54	23,63	6,11	49,51
V	15,80	145,66	3,71	24,58	7,20	47,69
VI	15,06	143,78	4,34	26,36	6,70	45,26
VII	12,74	159,68	4,81	27,13	6,78	42,73
VIII	13,72	175,07	5,73	35,34	7,27	43,53
IX	14,31	158,12	3,18	24,11	6,51	40,00
X	13,50	138,72	3,64	24,11	5,80	40,89
XI	13,87	129,01	3,77	24,78	10,83	43,90
XII	13,15	136,81	3,58	30,30	7,74	53,47
1959 I	14,38	136,86	3,84	32,72	7,04	43,76
II	15,93	110,69	4,36	27,10	6,88	46,44
III	16,59	118,71	3,73	27,94	6,36	45,77
IV	19,07	132,83	3,18	31,46	7,00	52,55
V						53,15

(a) Extraction brute par poste (ouvriers et apprentis) · Estrazione grezza per turno (lavoratori e apprendisti)

Salaire horaire dans les mines de fer
(salaire direct moyen en monnaie nationale) (a)

105 A

Ouvriers du fond (b)

Salario orario nelle miniere di ferro
(salario diretto medio in moneta nazionale) (a)

Operai all'interno (b)

Période Periodo	Allemagne (R.F.) sans la Sarre Germania (R.F.) escl. la Sarre		France (Est) Francia (Est)	Italie Italia	Luxembourg Lussemburgo
	non compris la prime de mineur non compreso il premio di minatore	y compris la prime de mineur compreso il premio di minatore			
	DM	DM	Fr.	Lire	Frb.
1956 II	2,03	.	333,92	193,59	50,76
V	2,05	.	338,93	193,39	49,92
VIII	2,20	.	343,15	204,73	50,91
XI	2,22	.	336,68	207,31	50,74
1957 II	2,23	2,44	370,32	203,61	53,40
V	2,26	2,46	378,26	205,83	53,55
VIII	2,28	2,51	388,38	208,34	53,78
XI	2,34	2,55	393,08	218,27	55,95
1958 II	2,43	2,64	415,30	208,27	56,81
V	2,36	2,55	429,33	204,61	56,10
VIII	2,45	2,70	434,28	211,39	56,66
XI	2,39	2,64	436,74	221,08	56,50
1959 II	2,42	2,67	435,46	214,79	57,03
V					55,46

(a) Salaire horaire brut directement lié au travail effectif des ouvriers
Salario orario lordo direttamente dipendente dal lavoro effettuato dagli operai

(b) Y compris les apprentis · Ivi compresi gli apprendisti

Salaire horaire dans les mines de fer
(salaire direct moyen en monnaie nationale) (a)
Ouvriers du jour (b)
Salario orario nelle miniere di ferro
(salario diretto medio in moneta nazionale) (a)
Operai all'esterno (b)

Période Periodo	Allemagne (R.F.) sans la Sarre Germania (R.F.) escl. la Sarre	France (Est) Francia (Est)	Italie Italia	Luxembourg Lussemburgo
	DM	Frfr.	Lire	Frb.
1956 II	1,63	230,87	174,40	35,28
V	1,65	233,21	175,58	36,07
VIII	1,76	237,21	186,03	35,88
XI	1,79	232,39	185,75	36,57
1957 II	1,79	254,98	187,24	38,70
V	1,81	266,37	192,58	39,22
VIII	1,81	280,84	192,98	39,94
XI	1,89	280,82	196,75	41,52
1958 II	1,99	295,68	203,75	41,36
V	1,92	305,39	195,92	40,76
VIII	2,00	313,59	202,14	41,22
XI	1,95	309,70	206,32	41,58
1959 II	1,96	307,91	198,65	42,14
V				41,16

(a) Salaire horaire brut directement lié au travail effectif des ouvriers
Salario orario lordo direttamente dipendente dal lavoro effettuato dagli operai

(b) Y compris les apprentis - Ivi compresi gli apprendisti

Salaire horaire dans les mines de fer
(salaire direct moyen en monnaie nationale) (a)
Ouvriers du fond et du jour (b)
Salario orario nelle miniere di ferro
(salario diretto medio in moneta nazionale) (a)
Operai all'interno e all'esterno (b)

107

A

Période <i>Periodo</i>	Allemagne (R.F.) sans la Sarre <i>Germania (R.F.) escl. la Sarre</i>		France (Est) <i>Francia (Est)</i>	Italie <i>Italia</i>	Luxembourg <i>Lussemburgo</i>
	non compris la prime de mineur <i>non compreso il premio di minatore</i>	y compris la prime de mineur <i>compreso il premio di minatore</i>			
	DM	DM	Frf.	Lire	Frb.
1956 II	1,90	.	308,29	183,32	45,28
V	1,92	.	312,03	183,92	44,98
VIII	2,05	.	315,76	194,53	45,20
XI	2,08	.	310,16	195,05	45,77
1957 II	2,09	2,24	341,79	194,80	48,10
V	2,12	2,26	350,05	199,24	48,31
VIII	2,14	2,29	359,88	201,12	48,70
XI	2,20	2,35	365,36	207,72	50,87
1958 II	2,30	2,44	385,75	206,16	51,35
V	2,22	2,35	397,94	200,49	49,65
VIII	2,31	2,48	402,67	207,07	49,97
XI	2,25	2,43	405,15	213,50	51,10
1959 II	2,28	2,45	403,79	207,27	51,61
V					50,10

(a) Salaire horaire brut directement lié au travail effectif des ouvriers
Salario orario lordo direttamente dipendente dal lavoro effettuato dagli operai

(b) Y compris les apprentis - *Ivi compresi gli apprendisti*

Commerce extérieur du minerai de fer,
du minerai de manganèse et des cendres
de pyrites et échanges à l'intérieur de la Communauté
(Statistiques douanières)

*Commercio estero di minerale di ferro,
di minerale di manganese e di ceneri di piriti e scambi
all'interno della Comunità
(Statistiche doganali)*

Commerce extérieur du minerai de fer, du minerai de manganèse et des cendres de pyrites et échanges à l'intérieur de la Communauté

Commercio estero di minerale di ferro, di minerale di manganese, di ceneri di piriti e scambio all'interno della Comunità

1.000 t

Période Periodo	Importations · Importazioni			Exportations · Esportazioni		
	Minerai de fer Minerale di ferro	Cendres de pyrites Ceneri di piriti	Minerai de manganèse Minerale di manganese	Minerai de fer Minerale di ferro	Cendres de pyrites Ceneri di piriti	Minerai de manganèse Minerale di manganese
	Des pays tiers · Dai paesi terzi			Vers les pays tiers · Verso i paesi terzi		
1954	12.590	588	790	683	393	3
1955	18.538	628	1.145	945	318	3
1956	22.840	1.279	1.301	902	334	2
1957	24.791	1.211	1.588	956	342	4
1958 ^p	23.758	1.062	1.178	803	377	8
1958 I	2.020	40	91	71	32	1
II	1.605	62	92	67	17	2
III	1.940	89	80	81	35	1
IV	1.727	54	118	77	27	0
V	1.872	81	98	63	38	1
VI	2.628	77	106	54	36	1
VII	1.979	114	66	79	40	1
VIII	2.053	105	97	61	35	0
IX	2.064	108	80	48	34	1
X	2.056	87	109	79	43	1
XI	1.927	87	106	43	25	1
XII	1.832	153	130	82	34	0
1959 I	1.455	104	105	45	22	1
II	1.177	69	64	65	30	0
III	1.623	58	116	66	36	0
	Réceptions des pays de la Communauté Arrivi dai paesi della Comunità			Livraisons aux pays de la Communauté Consegne ai paesi della Comunità		
1954	10.956	921	3	10.829	905	4
1955	13.236	1.050	6	13.522	978	9
1956	13.999	1.217	4	14.038	1.189	4
1957	14.425	945	2	14.314	957	6
1958 ^p	15.038	704	5	14.935	688	7
1958 I	1.302	41	0	1.317	53	0
II	1.242	88	0	1.267	69	0
III	1.285	75	1	1.252	62	0
IV	1.194	55	0	1.197	72	0
V	1.196	64	1	1.177	51	1
VI	1.237	46	0	1.264	42	0
VII	1.205	49	0	1.174	49	0
VIII	1.226	57	0	1.159	66	1
IX	1.271	69	0	1.269	61	1
X	1.321	41	0	1.337	27	0
XI	1.274	52	1	1.300	58	0
XII	1.292	67	1	1.226	57	1
1959 I	1.301	50	0	1.341	49	1
II	1.305	51	0	1.282	44	1
III	1.335	79	0	1.313	87	0

Commerce extérieur du minerai de fer, du minerai de manganèse et des cendres de pyrites
et échanges à l'intérieur de la Communauté, par pays ou zones géographiques
Commercio estero di minerale di ferro, di minerale di manganese e di ceneri di piriti
e scambi all'interno della Comunità, per paesi o zone geografiche

COMMUNAUTÉ
COMUNITÀ

109 A

1.000 t

Pays Paesi	Minerai de fer Minerale di ferro			Cendres de pyrites Ceneri di piriti			Minerai de manganèse Minerale di manganese		
	1958	3 premiers mois i primi 3 mesi		1958	3 premiers mois i primi 3 mesi		1958	3 premiers mois i primi 3 mesi	
		1958	1959		1958	1959		1958	1959
États d'Amérique Stati d'America	Canada (a) · Canada (a)	1.737	286	14	—	—	—	—	—
	Brésil · Brasile	692	185	—	—	—	—	—	—
	Autres · Altri	2.773	622	74	—	—	3	1	—
États d'Europe Stati d'Europa	Suède · Svezia	10.627	2.386	125	8	29	0	—	—
	Norvège · Norvegia	761	209	62	20	22	0	—	—
	Espagne · Spagna	1.159	329	381	72	96	—	—	—
	Autriche · Austria Autres · Altri	— 633	— 168	9 371	6 79	1 69	— 158	— 17	— 58
Maroc · Marocco Tunisie · Tunisia T.O.M. de l'Union fr. T.O.M. dell'Unione fr.	Algérie · Algeria	463	143	9	2	5	252	60	73
		338	91	—	—	—	—	—	—
		863	262	—	—	—	—	—	3
		21	20	—	—	—	1	—	0
T.O.M. belges et néerlandais · T.O.M. belgi e olandesi Union Sud-Africaine · Unione Sud-Afric. Côte d'Or · Costa d'Oro Pakistan · Pakistan Inde · India		—	—	0	—	—	127	26	28
		7	0	2	—	—	159	52	28
		647	180	—	—	—	22	7	—
		0 176	— 5	— —	— —	— —	— 321	— 71	— 69

Importations en provenance des pays tiers · Importazioni provenienti dai paesi terzi

Autres pays Altri paesi	Afrique · Africa Océanie · Oceania Asie · Asia	1.173	269	321	6	3	9	34	5	7
		0	0	—	—	—	—	7	—	—
		1.687	407	163	9	—	—	94	24	17
Pays tiers (total) · Paesi terzi (totale)		23.758	5.565	4.256	1.062	190	231	1.178	264	284

Réceptions en provenance des pays de la Communauté
Arrivi dai paesi della Comunità

	15.038	3.829	3.941	704	204	179	5	1	1
--	---------------	--------------	--------------	------------	------------	------------	----------	----------	----------

Exportations vers les pays tiers · Esportazioni verso i paesi terzi

Royaume-Uni · Regno Unito	504	143	105	13	—	19	1	0	0
Autriche · Austria	294	76	70	360	84	65	0	0	0
Autres · Altri	5	0	1	4	—	4	7	3	1
Total · Totale	803	218	176	377	84	88	8	3	2

Livraisons aux pays de la Communauté · Consegne ai paesi della Comunità

	14.935	3.837	3.935	688	185	180	7	1	1
--	---------------	--------------	--------------	------------	------------	------------	----------	----------	----------

Commerce extérieur du minerai de fer, du minerai de manganèse et des cendres de pyrites par pays ou zones géographiques

Commercio estero di minerale di ferro, di minerale di manganese e di ceneri di piriti per paesi o zone geografiche

110 A

1.000 t

Pays Paesi	Minerai de fer Minerale di ferro			Cendres de pyrites Ceneri di piriti			Minerai de manganèse Minerale di manganese		
	1958	3 premiers mois i primi 3 mesi		1958	3 premiers mois i primi 3 mesi		1958	3 premiers mois i primi 3 mesi	
		1958	1959		1958	1959		1958	1959
Belgique/Luxembourg · Belgio/Lussemburgo	14	—	—	153	39	56	—	—	—
France-Sarre · Francia-Sarre	1.147	344	210	210	54	58	1	1	0
Italie · Italia	23	1	99	99	46	19	—	—	—
Pays-Bas · Paesi Bassi	14	0	181	181	50	34	0	0	0
Communauté (total) · Comunità (totale)	1.199	346	644	644	189	167	1	1	0
États d'Amérique Stati d'America	1.508	253	213	14	—	—	—	—	—
Canada (c) · Canada (c)	509	167	85	—	—	—	—	—	—
Brésil · Brasile	2.040	583	477	—	—	—	2	1	—
Autres · Altri	—	—	—	—	—	—	—	—	—
États d'Europe Stati d'Europa	6.768	1.490	1.195	125	8	29	—	—	—
Suède · Svezia	684	186	126	62	20	22	—	—	—
Norvège · Norvegia	842	255	118	375	71	95	—	—	—
Espagne · Spagna	—	—	—	9	6	1	—	—	—
Autriche · Austria	414	111	90	364	79	69	—	2	24
Autres · Altri	—	—	—	—	—	—	49	—	—
Maroc · Marocco	268	112	70	9	2	5	8	1	3
Tunisie · Tunisia	56	9	19	—	—	—	—	—	—
T.O.M. de l'Union fr.	256	91	31	—	—	—	—	—	—
T.O.M. de l'Unione fr.	21	20	—	—	—	—	0	—	—
Autres · Altri	—	—	—	—	—	—	—	—	—
T.O.M. belges et néerlandais · T.O.M. belgi e olandesi	—	—	1	—	—	—	68	21	13

Importations (a) · Importazioni (a)

Union Sud-Africaine · Unione Sud-Afric. Côte d'Or · Costa d'Oro Pakistan · Pakistan Inde · India	5 388 0 24	— 105 — 4	— 72 — 4	— — — —	— — — —	56 10 — 117	27 — — 19	2 — — 24
Autres pays { Afrique · Africa Océanie · Oceania Altri paesi { Asie · Asia	852 0 1.082	201 0 347	200 — 140	6 — —	3 — —	9 — 68	0 — 20	2 — 16
Pays tiers (total) · Paesi terzi (totale)	15.716	3.934	2.840	963	190	387	91	84
Total général · Totale generale	16.914	4.303	3.186	1.607	379	389	92	85

Exportations (b) · Esportazioni (b)

Belgique/Luxembourg · Belgio/Lussemburgo France-Sarre · Francia-Sarre Italia · Italia Pays-Bas · Paesi Bassi Communauté (total) · Comunità (totale)	1 37 2 1 40	0 7 0 0 8	0 4 0 1 5	— — — — —	— — — — —	0 0 0 1 1	0 0 0 0 0	— 0 — — 0
Royaume-Uni · Regno Unito Autriche · Austria Autres pays tiers · Altri paesi terzi	0 288 2	— 70 0	— 70 0	— 1 1	— — —	0 0 3	0 0 1	— 0 1
Pays tiers (total) · Paesi terzi (totale)	291	70	70	1	—	3	1	1
Total général · Totale generale	331	78	75	1	—	5	1	1

(a) Importations des pays tiers et réceptions des autres pays de la Communauté · Importazioni dai paesi terzi e arrivi dagli altri paesi della Comunità
(b) Exportations vers les pays tiers et livraisons aux autres pays de la Communauté · Esportazioni verso i paesi terzi e consegne agli altri paesi della Comunità
(c) Et Terre-Neuve · E Terra Nuova

111 A

Commerce extérieur du minerai de fer, du minerai de manganèse et des cendres de pyrites par pays ou zones géographiques

Commercio estero di minerale di ferro, di minerale di manganese e di ceneri di piriti per paesi o zone geografiche

1.000 t

Pays Paesi	Minerai de fer Minerale di ferro		Cendres de pyrites Ceneri di piriti				Minerai de manganèse Minerale di manganese		
	1958	3 premiers mois i primi 3 mesi		1958	3 premiers mois i primi 3 mesi		1958	3 premiers mois i primi 3 mesi	
		1958	1959		1958	1959		1958	1959
Allemagne (R. F.) sans la Sarre · Germania (R. F.) escl. la Sarre France-Sarre · Francia-Sarre Italie · Italia Pays-Bas · Paesi Bassi Communauté (total) · Comunità (totale)	8 13.619 0 2 13.629	3 3.398 — 1 3.403	1 3.558 — 0 3.559	— 60 — — 60	— 15 — — 15	— 13 — — 13	— 0 — 0 0	— 0 — 0 0	— 0 — 0 0
États d'Amérique	27	—	15	—	—	—	—	—	—
Stati d'America	— 2	— 2	— 6	— —	— —	— —	— 1	— —	— —
États d'Europe	3.065	703	593	—	—	—	—	—	—
Stati d'Europa	30	10	1	—	—	—	—	—	—
Maroc · Marocco Tunisie · Tunisia T.O.M. de l'Union fr.	5 — 33	— — —	— — —	— — —	— — —	— — —	— — —	— — —	— — —
T.O.M. dell'Unione fr.	—	—	—	0	0	—	0	—	—
T.O.M. belges et néerlandais · T.O.M. belgi e olandesi	—	—	—	—	—	—	48	5	15

Importations (a) · Importazioni (a)

Union Sud-Africaine · Unione Sud-Afric. Côte d'Or · Costa d'Oro Pakistan · Pakistan Inde · India	— — — —	— — — —	— — — —	— — — —	— — — —	24 11 — 71	— — — —	6 7 — 14	4 — — 7
Autres pays { Afrique · Africa Océanie · Oceania Altri paesi { Asie · Asia	1 — 3	0 — —	— — 3	— — 0	— — —	— — 0	— — —	— — —	3 — —
Pays tiers (total) · Paesi terzi (totale)	3.183	714	618	0	—	155	—	32	29
Total général · Totale generale	16.812	4.117	4.177	60	15	156	13	32	29

Exportations (b) · Esportazioni (b)

Allemagne (R. F.) sans la Sarre · Germania (R. F.) escl. la Sarre France-Sarre · Francia-Sarre Italie · Italia Pays-Bas · Paesi Bassi Communauté (total) · Comunità (totale)	17 94 — — 111	17 22 — — 39	— 29 — — 29	152 0 — — 152	40 — — — 40	53 — — — 53	— — — — —	— — — — —	— — — — 0
Royaume-Uni · Regno Unito Autriche · Austria Autres pays tiers · Altri paesi terzi	— — —	— — —	1 — 1	— — —	— — —	3 — —	— — —	— — 1	— — 0
Pays tiers (total) · Paesi terzi (totale)	—	—	2	—	—	3	—	1	0
Total général · Totale generale	111	39	31	152	40	56	1	1	0

(a) Importations des pays tiers et réceptions des autres pays de la Communauté · Importazioni dai paesi terzi e arrivi dagli altri paesi della Comunità
(b) Exportations vers les pays tiers et livraisons aux autres pays de la Communauté · Esportazioni verso i paesi terzi e consegne agli altri paesi della Comunità
(c) Et Terre-Neuve · E Terra Nuova

Commerce extérieur du minerai de fer, du minerai de manganèse et des cendres de pyrites par pays ou zones géographiques

Commercio estero di minerale di ferro, di minerale di manganese e di ceneri di pirite per paesi o zone geografiche

1.000 t

Pays Paesi	Minerai de fer Minerale di ferro		Cendres de pyrites Ceneri di pirite		Minerai de manganèse Minerale di manganese	
	1958	3 premiers mois i primi 3 mesi	1958	3 premiers mois i primi 3 mesi	1958	3 premiers mois i primi 3 mesi
		1958		1958		1958
Allemagne (R. F.) sans la Sarre · Germania (R. F.) escl. la Sarre	34	7	0	0	—	—
Belgique/Luxembourg · Belgio/Lussemburgo	102	16	—	—	—	—
Italie · Italia	—	—	—	—	—	—
Pays-Bas · Paesi Bassi	—	—	—	—	2	—
Communauté (total) · Comunità (totale)	136	23	0	0	2	0
États d'Amérique Stati d'America	—	7	—	—	—	—
Canada (c) · Canada (c)	33	7	—	—	—	—
Brésil · Brasile	—	—	—	—	—	—
Autres · Altri	—	—	—	—	—	—
États d'Europe Stati d'Europa	339	85	—	—	—	—
Suède · Svezia	—	—	—	—	—	—
Norvège · Norvegia	—	—	—	—	—	—
Espagne · Spagna	79	23	1	0	—	—
Autriche · Austria	—	—	—	—	—	—
Autres · Altri	2	—	—	—	96	34
Maroc · Marocco	51	1	0	—	239	69
Tunisite · Tunisia	69	25	—	—	—	—
T.O.M. de l'Union fr.	171	57	—	—	—	3
T.O.M. de l'Union fr.	0	—	—	—	1	0
Autres · Altri	—	—	—	—	—	—
T.O.M. belges et néerlandais · T.O.M. belgi e olandesi	—	—	—	—	6	—

Importations (a) · Importazioni (a)

Union Sud-Africaine · Unione Sud-Afric. Côte d'Or · Costa d'Oro Pakistan · Pakistan Inde · India	— 1 — 1	— — — —	— — — —	— — — —	— — — —	— — — —	— — — —	69 0 — 111	18 — — 26	22 — — 39
Autres pays { Afrique · Africa Océanie · Oceania Altri paesi { Asie · Asia	48 — 71	26 — 5	13 — 11	— — —	— — —	— — —	9 7 14	3 — —	2 — —	
Pays tiers (total) · Paesi terzi (totale)	866	228	187	1	0	1	553	121	168	
Total général · Totale generale	1.002	251	219	1	1	1	555	121	168	

Exportations (b) · Esportazioni (b)

Allemagne (R. F.) sans la Sarre · Germania (R. F.) escl. la Sarre Belgique/Luxembourg · Belgio/Lussemburgo Italie · Italia Pays-Bas · Paesi Bassi Communauté (total) · Comunità (totale)	1.110 13.617 — 52 14.778	318 3.444 — 17 3.779	337 3.561 — — 3.898	217 60 — — 277	56 16 — — 72	49 14 — — 64	0 0 0 0 1	0 0 0 — 0	0 0 0 0 0
Royaume-Uni · Regno Unito Autriche · Austria Autres pays tiers · Altri paesi terzi	504 — —	143 — —	104 — 0	8 — 0	— — —	6 — 0	— 0 1	— — 0	0 — 0
Pays tiers (total) · Paesi terzi (totale)	504	143	104	8	—	6	1	0	0
Total général · Totale generale	15.282	3.922	4.002	286	72	70	1	0	0

(a) Importations des pays tiers et réceptions des autres pays de la Communauté · Importazioni dai paesi terzi e arrivi dagli altri paesi della Comunità
(b) Exportations vers les pays tiers et livraisons aux autres pays de la Communauté · Esportazioni verso i paesi terzi e consegne agli altri paesi della Comunità
(c) Et Terre-Neuve · E Terra Nuova

Commerce extérieur du minerai de fer, du minerai de manganèse et des cendres de pyrites par pays ou zones géographiques

113 A

Commercio estero di minerale di ferro, di minerale di manganese e di ceneri di piriti per paesi o zone geografiche

1.000 t

Pays Paesi	Minerai de fer Minerale di ferro		Cendres de pyrites Ceneri di piriti		Minerai de manganèse Minerale di manganese	
	1958	3 premiers mois i primi 3 mesi		1958	3 premiers mois i primi 3 mesi	
		1958	1959		1958	1959
Allemagne (R. F.) sans la Sarre · Germania (R. F.) escl. la Sarre	2	0	0	—	—	0
Belgique/Luxembourg · Belgio/Lussemburgo	0	0	—	—	—	0
France-Sarre · Francia-Sarre	0	0	—	—	—	0
Pays-Bas · Paesi Bassi	0	0	0	0	0	0
Communauté (total) · Comunità (totale)	2	1	0	0	1	1
États d'Amérique Stati d'America	20	—	—	—	—	—
Canada (c) · Canada (c)	44	—	—	—	—	—
Brésil · Brasile	720	37	108	74	—	—
Autres · Altri	—	—	—	—	—	—
États d'Europe	168	35	53	—	—	—
Suède · Svezia	17	—	—	—	—	—
Norvège · Norvegia	49	3	—	5	—	—
Espagne · Spagna	—	—	—	0	—	—
Autriche · Austria	—	—	—	0	—	—
Autres · Altri	201	57	32	7	—	0
Maroc · Marocco	16	3	—	—	—	1
Tunisie · Tunisia	177	47	33	—	—	—
T.O.M. de l'Union fr.	227	74	29	—	—	—
T.O.M. dell'Unione fr.	1	0	—	—	—	—
Autres · Altri	—	—	—	—	—	—
T.O.M. belges et néerlandais · T.O.M. belgi e olandesi	—	—	—	0	—	5

Importations (a) · Importazioni (a)

Union Sud-Africaine · Unione Sud-Afric. Côte d'Or · Costa d'Oro Pakistan · Pakistan Inde · India	1 0 — 151	— — — 1	— 0 — 5	2 — — —	— — — —	— — — —	7 — — 20	2 — — 11	— — — —
Autres pays { Afrique · Africa Océanie · Oceania Altri paesi { Asie · Asia	20 — 477	— — 54	— — 9	— — 9	— — —	— — —	1 — 8	1 — 1	— — —
Pays tiers (total) · Paesi terzi (totale)	2.290	313	269	97	0	—	57	15	0
Total général · Totale generale	2.292	314	270	97	0	—	58	16	1

Exportations (b) · Esportazioni (b)

Allemagne (R. F.) sans la Sarre · Germania (R. F.) escl. la Sarre Belgique/Luxembourg · Belgio/Lussemburgo France-Sarre · Francia-Sarre Pays-Bas · Paesi Bassi Communauté (total) · Comunità (totale)	4 — — — 4	4 — — — 4	2 — 0 — 2	75 — — 2 77	23 — — 2 25	16 — — 13 29	— — — — —	— — — — —	0 0 — — 0
Royaume-Uni · Regno Unito Autriche · Austria Autres pays tiers · Altri paesi terzi	— 6 3	— 6 —	— — —	— 359 3	— 84 —	— 65 4	— — 0	— — —	— — 0
Pays tiers (total) · Paesi terzi (totale)	9	6	—	363	84	69	0	—	0
Total général · Totale generale	13	10	2	440	109	99	0	—	0

(a) Importations des pays tiers et réceptions des autres pays de la Communauté · Importazioni dai paesi terzi e arrivi dagli altri paesi della Comunità

(b) Exportations vers les pays tiers et livraisons aux autres pays de la Communauté · Esportazioni verso i paesi terzi e consegne agli altri paesi della Comunità

(c) Et Terre-Neuve · E Terra Nuova

Commerce extérieur du minerai de fer, du minerai de manganèse et des cendres de pyrites par pays ou zones géographiques

Commercio estero di minerale di ferro, di minerale di manganese e di ceneri di piriti per paesi o zone geografiche

1.000 t

Pays Paesi	Minerai de fer Minerale di ferro			Cendres de pyrites Ceneri di piriti			Minerai de manganèse Minerale di manganese		
	1958	3 premiers mois i primi 3 mesi		1958	3 premiers mois i primi 3 mesi		1958	3 premiers mois i primi 3 mesi	
		1958	1959		1958	1959		1958	1959
Allemagne (R. F.) sans la Sarre · Germania (R. F.) escl. la Sarre	14	13	1	—	—	—	0	0	0
Belgique/Luxembourg · Belgio/Lussemburgo	—	—	—	—	—	—	0	0	—
France-Sarre · Francia-Sarre	59	20	3	—	—	—	0	0	0
Italie · Italia	—	—	—	—	—	—	0	0	—
Communauté (total) · Comunità (totale)	72	34	4	—	—	—	0	0	0
États d'Amérique Stati d'America	182	33	14	—	—	—	—	—	—
Canada (c) · Canadá (c)	106	11	0	—	—	—	—	—	—
Brésil · Brasile	10	—	10	—	—	—	0	—	—
Autres · Altri	—	—	—	—	—	—	—	—	—
États d'Europe Stati d'Europa	288	73	48	—	—	—	—	—	—
Suède · Svezia	29	13	9	—	—	—	0	—	—
Norvège · Norvegia	188	49	37	—	—	—	—	—	—
Espagne · Spagna	—	—	—	—	—	—	—	—	—
Autriche · Austria	—	—	—	—	—	—	—	—	—
Autres · Altri	0	—	—	—	—	—	1	0	0
Maroc · Marocco	123	28	—	—	—	—	2	0	1
Tunisie · Tunisia	36	9	—	—	—	—	—	—	—
T.O.M. de l'Union fr.	176	40	39	—	—	—	—	—	—
Algérie · Algeria	—	—	—	—	—	—	—	—	—
T.O.M. del'Unione fr.	—	—	—	—	—	—	—	—	—
Autres · Altri	—	—	—	—	—	—	—	—	—
T.O.M. belges et néerlandais · T.O.M. belgi e olandesi	—	—	—	—	—	—	—	—	—

Importations (a) · Importazioni (a)

Union Sud-Africaine · Unione Sud-Afric. Côte d'Or · Costa d'Oro Pakistan · Pakistan Inde · India	2 259 —	0 76 —	1 76 —	— — —	— — —	2 1 —	— — —	— — —	0 — —
Autres pays Altri paesi	251 — 54	42 — 2	108 — 0	— — —	— — —	15 — 4	1 — 3	— — —	0 — 2
Pays tiers (total) · Paesi terzi (totale)	1.704	375	342	—	—	25	5	—	3
Total général · Totale generale	1.776	409	346	—	—	26	5	—	3

Exportations (b) · Esportazioni (b)

Allemagne (R. F.) sans la Sarre · Germania (R. F.) escl. la Sarre Belgique/Luxembourg · Belgio/Lussemburgo France-Sarre · Francia-Sarre Italie · Italia Communauté (total) · Comunità (totale)	0 — — — 0	7 — — — 7	0 0 — — 0	181 0 — — 181	47 0 — — 47	33 — — — 33	1 0 3 1 5	0 0 — 0 0	0 0 0 1 1
Royaume-Uni · Regno Unito Autriche · Austria Autres pays tiers · Altri paesi terzi	— — 0	— — 0	— — —	5 — —	— — —	10 — —	0 0 2	0 0 0	0 0 0
Pays tiers (total) · Paesi terzi (totale)	0	0	—	5	—	10	2	0	0
Total général · Totale generale	0	7	0	186	47	43	7	1	1

(a) Importations des pays tiers et réceptions des autres pays de la Communauté · Importazioni dai paesi terzi e arrivi dagli altri paesi della Comunità
(b) Exportations vers les pays tiers et livraisons aux autres pays de la Communauté · Esportazioni verso i paesi terzi e consegne agli altri paesi della Comunità
(c) Et Terre-Neuve · E Terra Nuova



III^e PARTIE
DONNEES GLOBALES

III PARTE
DATI GLOBALI

Indice général de la production industrielle
(non compris bâtiment, industries alimentaires, boissons et tabac)

*Indice generale della produzione industriale
(costruzioni, industrie alimentari, bevande e tabacco esclusi)*

1953 = 100

Période Periodo	Allemagne (R. F.) sans la Sarre Germania (R. F.) escl. la Sarre	Sarre	Belgique Belgio	France Francia	Italie Italia	Luxem- bourg Lussem- burgo	Pays-Bas Paesi Bassi	Commu- nauté Comunità
Poids · Peso	42,1	0,8	6,4	27,2	17,7	0,4	5,4	100,0
1949	57	73	90	82	71	88	76	70
1950	72	80	94	87	79	92	86	80
1951	87	99	107	99	90	111	90	92
1952	92	103	101	99	92	110	90	95
1953	100	100	100	100	100	100	100	100
1954	113	108	106	110	109	104	113	111
1955	131	118	117	120	120	116	121	124
1956	142	126	124	133	129	124	127	135
1957	149	132	124	145	139	126	130	143
1958	154	133	115	151	142	121	129	147
1956 VII	137	124	109	132	135	122	120	132
VIII	136	123	118	93	106	119	117	117
IX	147	126	126	134	138	125	131	139
X	147	127	129	141	135	128	129	141
XI	154	133	131	146	134	126	131	145
XII	143	130	124	145	132	128	128	139
1957 I	141	127	124	144	131	128	133	138
II	147	133	130	148	137	126	135	144
III	146	128	131	146	140	128	135	143
IV	152	133	133	148	145	129	133	147
V	154	136	133	154	146	131	137	150
VI	149	136 r	122	152	147	130	139	147
VII	140	130	90	134	143	122	123	135
VIII	139	129	117	100	113	121	119	121
IX	154	129	127	148	147	124	130	148
X	154	126	128	150	139	125	126	147
XI	161	141	126	159	144	124	126	153
XII	151	135	124	162	139	121	125	148
1958 I	148	135	121	157 r	139	124	125	146
II	149	131	122	162 r	139	124	127	148
III	151	136	120	159 r	141	122	129	148
IV	156	134	117	163 r	143	125	130	151
V	153	136	115	164	146	125	134	151
VI	156	144	113	161	151	122	135	152
VII	147	129	99	148 r	145	116	120	142
VIII	143	125	106	100 r	114	115	124	122 r
IX	157	129	118	149	149	119	132	149
X	161	131	119 r	155 r	148	120	134	152
XI	167	137	117	162 r	151	122	133	158 r
XII	154	125	115	158	145	119	128	149
1959 I	146	126	114	155	142	120	132	144
II	153	129	114	160	152	117	138	151
III p	160		120	157	156	124	144	155
IV p	163		120	164	157	126	142	158
V p	167			170	161	132	153	163

Indice de la production des industries transformatrices des métaux

Indice della produzione delle industrie trasformatrici dei metalli

1953 = 100

Période Periodo	Allemagne (R.F.) sans la Sarre Germania (R.F.) escl. la Sarre	Sarre	Belgique Belgio	France Francia	Italie Italia	Pays-Bas Paesi Bassi	Communauté Comunità
Poids · Peso	39,5	0,4	4,9	32,5	16,7	6,0	100,0
1949	49	66	96	79	78	73	67
1950	65	77	92	84	81	82	76
1951	85	96	109	97	87	86	91
1952	95	108	105	102	93	88	97
1953	100	100	100	100	100	100	100
1954	118	115	107	112	103	120	113
1955	145	124	125	125	116	134	132
1956	158	138	135	145	127	141	146
1957	165	157	135	156	138	137	154
1958	177	161	127	167	143	139	163
1956 VII	152	138	125	147	138	141	146
VIII	146	134	124	87	85	129	115
IX	163	136	140	146	137	142	151
X	157	135	140	150	128	141	148
XI	169	148	137	160	128	146	156
XII	160	148	132	159	124	136	151
1957 I	153	136	133	152	128	141	147
II	164	156	144	159	141	145	156
III	160	151	144	156	144	142	154
IV	170	160 r	150	159	148	145	160
V	173	174 r	147	171	151	149	166
VI	172	166 r	135	169	152	150	164
VII	152	176 r	93	148	147	138	146
VIII	148	151 r	126	89	86	126	116
IX	171	153 r	140	160	147	137	160
X	167	146	139	163	136	127	157
XI	178	163	136	175	140	129	166
XII	173	157	138	184	138	126	166
1958 I	164	153	129	177	141	130	161
II	170	159	136	182	143	133	165
III	173	166	135 r	178	148	139	167 r
IV	179	166	132 r	180	152	137	170
V	177	167	131 r	186	153	148	172
VI	185	208	125	180	161	150	174
VII	166	160	109	163	150	137	158
VIII	160	138	113 r	92	86	137	122
IX	182	152	131 r	158	150	141	164
X	185	151	126 r	170	146	144	168
XI	194	168	132	176	151	138	174
XII	184	148	119	175	140	131	167
1959 I	167	140	121	170	137	139	159
II	179	145	127	180	148	149	170
III p	185		132	172	159	156	172
IV p	186		133	182	159	158	176
V p	194			195	161	172	184

Indices de la production industrielle et de la consommation apparente de charbon et d'acier dans la Communauté
 Indici della produzione industriale e del consumo apparente di carbone e di acciaio nella Comunità

1953 = 100

Période Periodo	Production industrielle (a) Produzione industriale (a)	Production des industries transformatrices des métaux Produzione delle industrie trasformatrici dei metalli	Consommation apparente de charbon (b) Consumo apparente di carbone (b)	Consommation apparente d'acier (b) Consumo apparente di acciaio (b)
1949	70	67	93	70
1950	80	76	91	77
1951	92	91	106	86
1952	95	97	106	101
1953	100	100	100	100
1954	111	113	104	111
1955	124	132	112	133
1956	135	146	120	141
1957	143	154	120	147
1958 p	147	163	107	142
1953 1. trim.	96	95	105	107
2. trim.	102	104	95	98
3. trim.	96	95	95	94
4. trim.	108	107	105	101
1954 1. trim.	105	106	105	99
2. trim.	113	119	97	106
3. trim.	107	106	101	118
4. trim.	120	123	111	122
1955 1. trim.	119	125	111	127
2. trim.	127	138	106	133
3. trim.	120	126	110	135
4. trim.	133	143	120	137
1956 1. trim.	130	141	120	140
2. trim.	140	157	116	143
3. trim.	129	137	118	138
4. trim.	142	152	124	144
1957 1. trim.	142	152	124	149
2. trim.	148	164	120	142
3. trim.	135	141	117	141
4. trim.	149	163	120	154
1958 1. trim.	148	164	113	153
2. trim.	152	172	103	141
3. trim.	138	148	104	137
4. trim.	153	170	107	136
1959 1. trim.	150	167	98 p	

(a) Non compris bâtiment, industries alimentaires, boissons et tabac · Costruzioni, industrie alimentari, bevande e tabacco esclusi

(b) Pour le mode de calcul de la consommation apparente, voir pages 128 (charbon) et 188 (acier)
 Per il metodo di calcolo del consumo apparente vedere pagg. 128 (carbone) e 188 (acciaio)

Echanges entre les pays de la Communauté (en valeur) (a)
Scambi fra i paesi della Comunità (in valore) (a)

4

millions de \$ - milioni di \$

Période Periodo	(1)		(2)		(3)		(4)		(5)		(6)	(7)	(8)
	Minerais Minerali		Ferroilles Rottami		Charbon Carbone		Fonte, fer, acier Ghisa, ferro, acciaio		Total (1)-(4) Totale (1)-(4)				
	CECA. (c)		S.I.T.C. (b)		C.T.C.I. - S.I.T.C. (b)								
1952	42,2	28,1	436,4		361,5	868,2	2.753,7	3.621,9	2.753,7	3.621,9	23,97		
1953	46,9	43,5	476,4		349,9	916,7	3.052,2	3.968,9	3.052,2	3.968,9	23,10		
1954	46,4	69,5	515,3	383,1	453,6	1.084,8	3.503,2	4.588,0	3.503,2	4.588,0	23,64		
1955	53,8	78,2	558,0	563,2	661,2	1.351,2	4.199,9	5.551,2	4.199,9	5.551,2	24,34		
1956	59,8	84,8	532,4	579,6	685,9	1.362,8	4.960,1	6.322,9	4.960,1	6.322,9	21,55		
1957	64,0	97,4	609,3	700,5	816,6	1.587,3	5.421,1	7.008,4	5.421,1	7.008,4	22,65		
1958 p	61,8	63,5	551,6	665,6	771,8	1.448,7	5.338,5	6.787,2	5.338,5	6.787,2	21,34		
1955 1. trim.	13,0	17,9	146,0	136,5	156,2	335,1	951,2	1.286,3	951,2	1.286,3	26,05		
2. trim.	13,5	26,4	138,7	161,7	167,7	339,4	1.000,4	1.339,8	1.000,4	1.339,8	25,33		
3. trim.	13,3	15,3	135,3	141,8	165,3	329,2	1.037,2	1.366,4	1.037,2	1.366,4	24,09		
4. trim.	14,0	18,6	138,9	146,2	176,1	347,5	1.211,2	1.558,7	1.211,2	1.558,7	22,29		
1956 1. trim.	14,1	18,5	122,5	144,2	168,0	323,1	1.116,2	1.439,3	1.116,2	1.439,3	22,45		
2. trim.	15,7	21,8	136,4	150,8	179,4	353,2	1.230,2	1.583,4	1.230,2	1.583,4	22,31		
3. trim.	15,0	21,3	135,9	138,5	165,1	337,4	1.212,0	1.549,4	1.212,0	1.549,4	21,78		
4. trim.	15,0	23,2	137,6	146,1	173,4	349,1	1.401,7	1.750,8	1.401,7	1.750,8	19,94		
1957 1. trim.	16,2	30,0	151,1	165,3	196,7	394,0	1.376,3	1.770,3	1.376,3	1.770,3	22,26		
2. trim.	15,3	25,1	154,6	162,5	193,6	388,6	1.366,2	1.754,8	1.366,2	1.754,8	22,14		
3. trim.	16,0	21,8	148,9	172,4	198,9	385,6	1.296,6	1.682,2	1.296,6	1.682,2	22,92		
4. trim.	16,5	20,5	154,7	200,3	227,4	419,1	1.382,0	1.801,1	1.382,0	1.801,1	23,27		
1958 1. trim.	16,6	16,7	144,6	191,9	217,6	395,5	1.291,3	1.686,8	1.291,3	1.686,8	23,45		
2. trim.	14,6	15,7	135,2	170,0	195,2	360,7	1.315,4	1.676,1	1.315,4	1.676,1	21,52		
3. trim.	14,8	13,0	130,4	141,8	174,0	332,2	1.284,3	1.616,5	1.284,3	1.616,5	20,55		
4. trim.	15,8	18,1	141,4	161,9	185,0	360,3	1.447,5	1.807,8	1.447,5	1.807,8	19,93		
1959 1. trim.	14,8	17,6	135,4	183,6	183,6	351,4	1.364,0	1.715,4	1.364,0	1.715,4	20,49		

(a) Chiffres établis sur la base des statistiques douanières de réception - Cifre stabilite sulla base delle statistiche doganali degli arrivi

(b) On a procédé, pour pouvoir effectuer des comparaisons à partir de 1952 — au recensement des groupes C.T.C.I. 281, 282, 311 et 681 dont les No 281 = minerais et 681 = fonte, fer et acier ne correspondent pas exactement aux délimitations des produits du Traité; le groupe 281 comprend également des pyrites de fer grillées (hors Communauté) mais non pas les minerais de manganèse (Communauté); le groupe 681 comprend comme produits hors Communauté surtout: des tubes, les tréfilés (autre que le fil machine), des produits forgés et des produits obtenus

Per ragioni di comparabilità a partire dal 1952, sono comprese le voci 281, 282, 311 e 681 del SITC. Le voci 281 (minerali) e 681 (ghisa, ferro e acciaio) non corrispondono esattamente alle delimitazioni dei prodotti considerati dal Trattato. Infatti, la voce 281 comprende anche le ceneri di pirite (NC), ma non i minerali di manganese (C); la voce 681 comprende, tra altri, soprattutto i seguenti prodotti non considerati dal Trattato: tubi, fili (che non siano vergella o bordone), nocchi i prodotti fabbricati a freddo e fucinati.

(c) Uniquement produits du Traité à titre de comparaison - Esclusivamente prodotti «C.» a titolo di raffronto

Commercio extérieur des pays de la Communauté avec les pays tiers (en valeur)
 Commercio estero dei paesi della Comunità con i paesi terzi (in valore)

Exportations · Esportazioni

millions de \$ · milioni di \$

Période Periodo	(1)		(2)		(3)		(4)		(5)		(6)	(7)	(8)			
	Minerais Minerali		Ferraillies Rotami		Produits du Traité (a) · Prodotti del Trattato (a)		Fonte, fer, acier Ghisa, ferro, acciaio		Total (1)-(4) Totale (1)-(4)					Autres produits Altri prodotti	Echanges totaux (5)+(6) Scambi totali (5)+(6)	(5) en % de (7) (5) in % di (7)
					Charbon Carbone	CECA. (b)	C.T.C.I. · S.I.T.C. (a)	Total (1)-(4) Totale (1)-(4)								
1952	7,7	23,2	211,5		1.279,9			1.279,9	1.522,3	8.801,5	10.323,8	14,7				
1953	8,9	10,2	204,0		1.043,9			1.043,9	1.266,9	9.043,3	10.310,2	12,3				
1954	8,7	11,8	233,1	667,6	963,5			963,5	1.217,0	10.025,8	11.242,9	10,8				
1955	9,5	2,1	270,5	892,8	1.260,6			1.260,6	1.542,6	11.102,8	12.645,4	12,2				
1956	10,2	4,6	237,9	1.218,0	1.629,9			1.629,9	1.882,6	13.744,0	15.626,6	13,7				
1957	11,3	6,7	224,0	1.367,6	1.912,5			1.912,5	2.154,5	13.176,9	15.331,4	14,1				
1958 p	10,3	2,7	171,2	1.235,4	1.746,0			1.746,0	1.930,2	13.945,3	15.875,5	12,2				
1955 1. trim.	2,3	0,4	71,8	202,4	286,9			286,9	361,4	2.631,7	2.993,1	12,1				
2. trim.	2,2	0,4	68,6	226,2	324,4			324,4	395,6	2.677,5	3.073,2	12,9				
3. trim.	2,6	0,4	65,6	200,4	285,6			285,6	354,1	2.656,4	3.010,5	11,8				
4. trim.	2,5	0,9	64,4	263,8	363,6			363,6	431,4	3.137,2	3.568,6	12,1				
1956 1. trim.	2,4	1,0	48,8	255,5	344,1			344,1	396,3	2.737,7	3.134,0	12,6				
2. trim.	2,8	1,2	59,9	312,0	412,3			412,3	476,2	3.067,4	3.543,6	13,4				
3. trim.	2,6	1,0	65,7	305,2	410,5			410,5	479,8	2.868,4	3.348,2	14,3				
4. trim.	2,4	1,4	63,5	345,3	463,0			463,0	530,3	3.187,9	3.718,2	14,3				
1957 1. trim.	2,7	2,3	58,9	360,8	490,8			490,8	554,7	3.160,2	3.714,9	14,9				
2. trim.	3,1	2,2	53,9	367,7	511,8			511,8	571,0	3.226,7	3.797,7	15,0				
3. trim.	3,0	1,2	59,4	325,5	457,5			457,5	521,1	3.219,0	3.740,1	13,9				
4. trim.	2,5	1,0	51,8	313,6	452,4			452,4	507,7	3.571,0	4.078,7	12,4				
1958 1. trim.	2,6	0,6	42,5	279,1	407,9			407,9	483,6	3.343,5	3.797,1	11,9				
2. trim.	3,1	0,2	38,1	279,1	396,8			396,8	438,2	3.364,3	3.802,5	11,5				
3. trim.	2,6	1,2	50,0	330,7	451,8			451,8	505,6	3.397,8	3.903,4	13,0				
4. trim.	2,0	0,7	40,6	346,5	489,5			489,5	532,8	3.839,7	4.372,5	12,2				
1959 1. trim.	2,2	1,0	30,6	..	380,7			380,7	414,5	3.325,2	3.739,7	11,1				

(a) On a procédé, pour pouvoir effectuer des comparaisons à partir de 1952 — au recensement des groupes C.T.C.I. 281, 282, 311 et 681 dont les No 281 = minerais et 681 = fonte, fer et acier ne correspondent pas exactement aux délimitations des produits du Traité; le groupe 281 comprend également des pyrites de fer grillées (hors Communauté) mais non pas les minerais de manganesse (Communauté); le groupe 681 comprend comme produits hors Communauté surtout: des tubes, les tréfilés (autre que le fil machine), des produits forgés et des produits obtenus à froid

Per ragioni di comparabilità a partire dal 1952, sono comprese le voci 281, 282, 311 e 681 del SITC. Le voci 281 (minerali) e 681 (ghisa, ferro e acciaio) non corrispondono esattamente alle delimitazioni dei prodotti considerati dal Trattato. Infatti, la voce 281 comprende anche, le ceneri di pirite (NC), ma non i minerali di manganese (C); la voce 681 comprende, tra altri, soprattutto i seguenti prodotti non considerati dal Trattato: «ubi, fili (che non siano vergelle o bordone), nonché i prodotti fabbricati a freddo e fucinati.

(b) Uniquement produits du Traité à titre de comparaison · Esclusivamente prodotti «C.» a titolo di raffronto

Commerce extérieur des pays de la Communauté avec les pays tiers (en valeur)

Commercio estero dei paesi della Comunità con i paesi terzi (in valore)

Importations • Importazioni

6

millions de \$: milioni di \$

Période Periodo	(1)		(2)		(3)		(4)		(5)		(6)	(7)	(8)
	Minerais Minerali		Ferroilles Rottami		Charbon Carbone		Produits du Traité (a) - Prodotti del Trattato (a)		Total (1)-(4) Totale (1)-(4)				
			CECA. (b)		Fonte, fer, acier Ghisa, ferro, acciaio		C.T.C.I. - S.I.T.C. (a)				Autres produits Altri prodotti		Echanges totaux (5)+(6) Scambi totali (5)+(6)
1952	217,5	33,9	472,2	173,0	173,0	896,6	10.834,9	11.731,4	7,6				
1953	220,6	30,7	227,4	182,9	182,9	661,6	10.495,5	11.157,1	5,9				
1954	170,9	22,9	209,6	125,6	172,6	576,0	11.547,2	12.123,2	4,8				
1955	252,1	38,6	386,3	177,8	245,2	1.016,2	12.728,1	13.744,3	7,4				
1956	348,0	181,7	724,0	283,7	283,7	1.537,2	14.597,4	16.134,6	9,5				
1957	414,9	268,7	887,9	225,8	327,4	1.898,9	15.890,4	17.789,3	10,7				
1958 p	361,1	122,4	580,6	208,8	291,8	1.355,9	14.806,6	16.162,5	8,4				
1955 1. trim.	49,4	29,3	60,7	39,6	54,4	193,8	3.078,1	3.271,9	5,9				
2. trim.	61,8	34,8	78,8	47,2	63,6	239,0	3.196,2	3.435,2	7,0				
3. trim.	74,2	32,7	109,8	45,6	62,5	279,2	3.091,7	3.370,9	8,3				
4. trim.	66,7	35,7	137,1	45,4	64,7	304,1	3.362,1	3.666,2	8,3				
1956 1. trim.	68,1	37,1	147,9	45,9	65,5	318,5	3.323,2	3.641,7	8,7				
2. trim.	81,0	63,1	151,9	52,4	73,6	369,5	3.745,6	4.115,1	9,0				
3. trim.	102,2	42,6	203,2	48,4	67,2	415,1	3.596,9	4.012,0	10,3				
4. trim.	96,7	38,9	221,0	52,4	77,4	434,1	3.931,7	4.345,8	9,9				
1957 1. trim.	87,9	62,0	218,0	52,3	77,5	445,4	4.166,4	4.611,8	9,7				
2. trim.	106,6	83,7	231,8	59,1	82,2	504,3	4.099,9	4.604,2	11,0				
3. trim.	124,8	64,3	226,4	57,5	81,7	497,2	3.758,5	4.255,7	11,7				
4. trim.	95,6	58,7	211,7	56,9	86,0	452,0	3.865,6	4.317,6	10,5				
1958 1. trim.	87,0	46,0	171,7	56,7	77,5	382,2	3.740,6	4.122,8	9,3				
2. trim.	97,0	35,6	141,6	55,8	77,1	351,3	3.694,0	4.045,3	8,7				
3. trim.	89,4	21,6	141,6	44,2	64,3	316,9	3.556,6	3.873,5	8,2				
4. trim.	87,7	19,2	125,7	52,1	72,9	305,5	3.815,4	4.120,9	7,4				
1959 1. trim.	60,1	18,6	108,6	..	64,9	252,2	3.517,9	3.770,1	6,7				

(a) On a procédé, pour pouvoir effectuer des comparaisons à partir de 1952 — au recensement des groupes C.T.C.I. 281, 282, 311 et 681 dont les No 281 = minerais et 681 = fonte, fer et acier ne correspondent pas exactement aux délimitations des produits du Traité; le groupe 281 comprend également des pyrites de fer grillées (hors Communauté) mais non pas les minerais de manganèse (Communauté); le groupe 681 comprend comme produits hors Communauté surtout: des tubes, les tréfilés (autre que le fil machine), des produits forgés et des produits obtenus à froid

Per ragioni di comparabilità a partire dal 1952 sono comprese le voci 281, 282, 311 e 681 del SITC. Le voci 281 (minerali) e 681 (ghisa, ferro e acciaio) non corrispondono esattamente alle delimitazioni dei prodotti considerati dal Trattato. Infatti la voce 281 comprende anche le cenere di pirite (NIC), ma non i minerali di manganese (C); la voce 681 comprende, tra altri, soprattutto i seguenti prodotti non considerati dal Trattato: tubi, fili (che non siano vergelle o bordone), nonché i prodotti fabbricati a freddo e lucinati

(b) Uniquement produits du Traité à titre de comparaison • Esclusivamente prodotti «C.» a titolo di raffronto

CONDITIONS DE VENTE ET D'ABONNEMENT CONDIZIONI DI VENDITA E DI ABBONAMENTO

PRIX - PREZZI

	Frs. f.	Lit.	Frs. b.	£
Vente au numéro: l'exemplaire Vendita a numero: la copia	880	1125	90	15s
Abonnement pour l'année 1958 (6 numéros) Abbonamento per l'anno 1958 (6 numeri)	4410	5625	450	3.15.0

Les versements doivent être adressés aux bureaux de vente et d'abonnement indiqués ci-dessous.

I versamenti devono essere effettuati presso gli Uffici di vendita e di abbonamento sottoindicati.

FRANCE

JOURNAL OFFICIEL DE LA RÉPUBLIQUE
FRANÇAISE
31, Quai Voltaire - Paris 7^e

ITALIA

LIBRERIA DELLO STATO
Piazza G. Verdi, 10 - Roma

Agenzie :

ROMA - Via del Tritone, 61/A e 61/B
ROMA - Via XX Settembre
(Palazzo Ministero delle Finanze)
MILANO - Galleria Vittorio Emanuele, 3
NAPOLI - Via Chiaia, 5
FIRENZE - Via Cavour, 46/R

BELGIQUE

MONITEUR BELGE
40, Rue de Louvain - Bruxelles
BELGISCH STAATSBLED
Leuvense weg 40 - Brussel

GRAND-DUCHÉ DE LUXEMBOURG

SERVICE DE DIFFUSION DU MÉMORIAL
8, Avenue Pescatore - Luxembourg

GREAT BRITAIN AND COMMONWEALTH

H. M. STATIONERY OFFICE
P. O. Box 569 - London S. E. 1

AUTRES PAYS - ALTRI PAESI

(payable en francs belges)
SERVICE DES PUBLICATIONS DES
COMMUNAUTÉS EUROPÉENNES
2, Place de Metz - Luxembourg

(pagabili in franchi belgi)
SERVIZIO PUBBLICAZIONI DELLE
COMUNITÀ EUROPEE
2, Place de Metz - Lussemburgo

SERVICE DES PUBLICATIONS DES COMMUNAUTÉS EUROPÉENNES - 2, PLACE DE METZ - LUXEMBOURG

SERVIZIO PUBBLICAZIONI DELLE COMUNITÀ EUROPEE - 2, PLACE DE METZ - LUSSEMBURGO