
Informations internes sur L'AGRICULTURE

Les établissements de stockage de céréales dans la CEE

– Partie II

COMMISSION DES COMMUNAUTÉS EUROPÉENNES

DIRECTION GÉNÉRALE DE L'AGRICULTURE

DIRECTION « ÉCONOMIE ET STRUCTURE AGRICOLES » – DIVISION « BILANS, ÉTUDES, INFORMATION »

Informations internes sur L'AGRICULTURE

Les établissements de stockage de céréales dans la CEE

– Partie II

COMMISSION DES COMMUNAUTÉS EUROPÉENNES

DIRECTION GÉNÉRALE DE L'AGRICULTURE

DIRECTION « ÉCONOMIE ET STRUCTURE AGRICOLES » – DIVISION « BILANS, ÉTUDES, INFORMATION »

Le présent recueil de tableaux complète le texte de l'étude publiée dans le n° 28 des "Informations internes sur l'Agriculture", sous le titre "Les établissements de stockage de céréales dans la CEE".

La publication de cette étude en deux volumes distincts se justifie, d'une part, en vue d'en faciliter la consultation et, d'autre part, également afin de permettre au lecteur de se reporter plus aisément, à n'importe quel stade de l'étude du texte, aux informations concernant la situation existante dans les diverses régions.

Les considérations émises dans l'avant-propos de la partie consacrée au texte valent également pour le présent recueil, consacré aux tableaux.

SOMMAIRE

	<u>Page</u>
Avant-propos	1
<u>REPUBLIQUE FEDERALE D'ALLEMAGNE</u>	9
République fédérale d'Allemagne, total	11
Land Schleswig-Holstein	12
" Hamburg	13
Regierungsbezirk Hannover	14
" Hildesheim	15
" Lüneburg	16
" Stade	17
" Osnabrück	18
" Aurich	19
" Braunschweig	20
" Oldenburg	21
Land Bremen	22
Regierungsbezirk Düsseldorf	23
" Köln	24
" Aachen	25
" Münster	26
" Detmold	27
" Arnsberg	28
" Darmstadt	29
" Kassel	30
" Wiesbaden	31
" Koblenz	32
" Trier	33
" Montabaur	34
" Rhein Hessen	35
" Pfalz	36
" Nordwürttemberg	37
" Süd württemberg-Hohenzollern	38
" Nordbaden	39
" Südbaden	40
" Oberbayern	41
" Niederbayern	42
" Oberpfalz	43
" Oberfranken	44
" Mittelfranken	45
" Unterfranken	46
" Schwaben	47
Land Saarland	48

	<u>Page</u>
<u>FRANCE</u>	49
France, total	51
Département Nord	52
" Pas-de-Calais	53
" Aisne	54
" Oise	55
" Somme	56
" Seine	57
" Seine-et-Marne	58
" Seine-et-Oise	59
" Cher	60
" Eure-et-Loir	61
" Indre	62
" Indre-et-Loire	63
" Loir-et-Cher	64
" Loiret	65
" Eure	66
" Seine-Maritime	67
" Calvados	68
" Manche	69
" Orne	70
" Côtes du Nord	71
" Finistère	72
" Ille-et-Vilaine	73
" Morbihan	74
" Loire-Atlantique	75
" Maine-et-Loire	76
" Mayenne	77
" Sarthe	78
" Vendée	79
" Charente	80
" Charente-Maritime	81
" Sèvre (Deux)	82
" Vienne	83
" Corrèze	84
" Creuse	85
" Vienne (Haute-)	86
" Dordogne	87
" Gironde	88
" Landes	89
" Lot-et-Garonne	90
" Pyrénées (Basses-)	91
" Ariège	92
" Aveyron	93
" Garonne (Haute-)	94
" Gers	95
" Lot	96
" Pyrénées (Hautes-)	97
" Tarn	98
" Tarn-et-Garonne	99
" Ardennes	100

	<u>Page</u>
Département Aube	101
" Marne	102
" Marne (Haute-)	103
" Meurthe-et-Moselle	104
" Meuse	105
" Moselle	106
" Vosges	107
" Rhin (Bas-)	108
" Rhin (Haut-)	109
" Doubs	110
" Jura	111
" Saône (Haute-)	112
" Territoire de Belfort	113
" Côte-d'Or	114
" Nièvre	115
" Saône-et-Loire	116
" Yonne	117
" Allier	118
" Cantal	119
" Loire (Haute-)	120
" Puy-de-Dôme	121
" Ain	122
" Ardèche	123
" Drôme	124
" Isère	125
" Loire	126
" Rhône	127
" Savoie	128
" Savoie (Haute-)	129
" Aude	130
" Gard	131
" Hérault	132
" Lozère	133
" Pyrénées-Orientales	134
" Alpes (Basses-)	135
" Alpes (Hautes-)	136
" Alpes-Maritimes	137
" Bouches-du-Rhône	138
" Corse	139
" Var	140
" Vaucluse	141
 <u>ITALIE</u>	 143
Italie, total	145
Provincia Torino	146
" Vercelli	147
" Novara	148
" Cuneo	149
" Asti	150
" Alessandria	151
" Aosta	152
" Imperia	153
" Savona	154
" Genova	155
" La Spezia	156

	<u>Page</u>
Provincia Varese	157
" Como	158
" Sondrio	159
" Milano	160
" Bergamo	161
" Brescia	162
" Pavia	163
" Cremona	164
" Mantova	165
" Bolzano	166
" Trento	167
" Verona	168
" Vicenza	169
" Belluno	170
" Treviso	171
" Venezia	172
" Padova	173
" Rovigo	174
" Udine	175
" Gorizia	176
" Trieste	177
" Piacenza	178
" Parma	179
" Reggio nell'Emilia	180
" Modena	181
" Bologna	182.
" Ferrara	183
" Ravenna	184
" Forli	185
" Pesaro e Urbino	186
" Ancona	187
" Macerata	188
" Ascoli Piceno	189
" Massa Carrara	190
" Lucca	191
" Pistoia	192
" Firenze	193
" Livorno	194
" Pisa	195
" Arezzo	196
" Siena	197
" Grosseto	198
" Perugia	199
" Terni	200
" Viterbo	201
" Rieti	202
" Roma	203
" Latina	204
" Frosinone	205
" Caserta	206
" Benevento	207
" Napoli	208
" Avellino	209
" Salerno	210
" L'Aquila	211

	<u>Page</u>
Provincia Teramo	212
" Pescara	213
" Chieti	214
" Campobasso	215
" Foggia	216
" Bari	217
" Taranto	218
" Brindisi	219
" Lecce	220
" Potenza	221
" Matera	222
" Cosenza	223
" Catanzaro	224
" Reggio di Calabria	225
" Trapani	226
" Palermo	227
" Messina	228
" Agrigento	229
" Caltanissetta	230
" Enna	231
" Catania	232
" Ragusa	233
" Siracusa	234
" Sassari	235
" Nuoro	236
" Cagliari	237
<u>PAYS-BAS</u>	239
Pays-Bas, total	241
Provincie Groningen	242
" Friesland	243
" Drenthe	244
" Overijssel	245
" Gelderland	246
" Utrecht	247
" Noord-Holland	248
" Zuid-Holland	249
" Zeeland	250
" Noord-Brabant	251
" Limburg	252
<u>BELGIQUE</u>	253
Belgique, total	255
Province/Provincie Antwerpen	256
" Brabant	257
" West-Vlaanderen	258
" Oost-Vlaanderen	259
" Hainaut	260
" Liège	261
" Limburg	262
" Luxembourg	263
" Namur	264
<u>GRAND DUCHE DE LUXEMBURG</u>	265
Grand Duché de Luxembourg, total	267

Avant-propos

La partie consacrée aux tableaux fournit des indications sur les établissements de stockage de céréales existants dans la Communauté Economique Européenne. La collecte des informations sur les établissements de stockage de céréales, effectuée suivant un même schéma pour tous les pays, a permis de recueillir des données largement comparables. Les résultats des enquêtes sont repris dans des tableaux dont l'élaboration est, en principe, également uniforme pour tous les pays. Pour la répartition des données par région, on a retenu pour les divers pays les unités territoriales suivantes :

République fédérale d'Allemagne	- Regierungsbezirke (circonscriptions administratives) ou Länder fédéraux
France	- Départements
Italie	- Provincie
Pays-Bas	- Provincies
Belgique	- Provinces/Provincies

Pour chaque pays, ainsi que pour chacune de ses unités régionales, on a chaque fois élaboré deux tableaux :

1. Nombre, capacité, équipement et statut juridique des établissements de stockage de céréales en fonction des diverses espèces d'entreprises
2. Nombre, capacité, équipement et statut juridique des établissements de stockage de céréales en fonction de la taille des diverses entreprises.

Ad 1 :

Les espèces d'entreprises ont été subdivisées en quatre groupes :

- a) les établissements de commerce et/ou de stockage. Ce groupe comprend les établissements (stocks) de collecte, les établissements (stocks) centraux de collecte, les établissements (stocks) de transit et les établissements (stocks) portuaires;
- b) les minoteries;
- c) les fabriques d'aliments composés pour le bétail;
- d) les autres usines de transformation.

Il a été possible de procéder à cette répartition pour tous les pays de la Communauté, sauf pour la France. Les diverses années au cours desquelles la collecte des renseignements a eu lieu sont mentionnées dans le tableau suivant.

Ad 2 :

Pour les divers pays, la répartition en fonction de la taille des entreprises a été effectuée suivant le schéma de la page suivante. Le tableau montre que nous avons dû nous baser sur des écarts minimes pour délimiter les classes de taille d'entreprises. En France, en Italie et aux Pays-Bas, il n'a pas été possible de répartir également en fonction de la taille des entreprises la capacité totale de stockage ayant fait l'objet de la ventilation en fonction des espèces d'entreprises.

Qu'il s'agisse de la ventilation en fonction des espèces d'entreprises ou de la taille des entreprises, les deux tableaux fournissent pour tous les pays des informations sur le nombre, la capacité, l'équipement et le statut juridique des établissements de stockage de céréales. On y trouve les données globales sur leur nombre et leur capacité de stockage, tant en chiffres absolus qu'en pourcentages. En matière de statut juridique, on distingue les établissements coopératifs et les établissements (privés) exploités dans un but lucratif. On y trouvera également, dans une forme légèrement différente pour chaque pays selon le caractère spécifique des informations recueillies, des données sur la ventilation de la capacité de stockage en fonction des types d'établissements, de leur raccordement aux voies de communication et de leur équipement.

En ce qui concerne les données relatives aux divers pays, on retiendra notamment :

a) Pour la République fédérale d'Allemagne

En République fédérale d'Allemagne, les enquêtes ont été effectuées en collaboration avec le Bundesamt für Ernährung und Forstwirtschaft (Office fédéral de l'alimentation et de la sylviculture). Les données reflètent la situation pour l'exercice 1966. On a retenu comme unités régionales soit les Regierungsbezirke, soit les Länder fédéraux, lorsqu'il n'était pas possible de les subdiviser en Regierungsbezirke.

Année d'enquête et répartition des établissements de stockage de céréales en fonction
des classes de taille d'entreprises dans les divers Etats membres

Etat membre	R.F. d'Allemagne	France (1)	Italie (2)	Pays-Bas (3)	Belgique	Luxembourg
Année d'enquête (enquête complémentaire)	1966 (1967)	1966	1965-1966	1962 (1964-1966)	1966	1966
Classes de taille d'entre- prises	jusqu'à 99 t 100 - 199 t 200 - 499 t 500 - 999 t 1000 - 1999 t 2000 - 4999 t 5000 t et plus	jusqu'à 199 t 200 - 499 t 500 - 999 t 1000 - 1999 t 2000 - 4999 t 5000 t et plus	jusqu'à 100 t 101 - 200 t 201 - 500 t 501 - 1000 t 1001 - 2000 t 2001 - 5000 t 5000 t et plus	jusqu'à 99 t 100 - 199 t 200 - 499 t 500 - 999 t 1000 - 1999 t 2000 - 4999 t 5000 t et plus	jusqu'à 100 t 101 - 200 t 201 - 500 t 501 - 1000 t 1001 - 2000 t 2001 - 5000 t 5000 t et plus	jusqu'à 99 t 100 - 199 t 200 - 499 t 500 - 999 t 1000 - 1999 t 2000 - 4999 t 5000 t et plus

(1) La répartition suivant la taille des entreprises ne couvre que "les organismes stockeurs"

(2) La répartition suivant la taille des entreprises ne couvre que les "établissements de commerce et/ou de stockage" (à l'exclusion des usines de transformation)

(3) Concerne uniquement l'exercice 1962

Berlin-Ouest a été exclu de l'enquête, parce que le stockage de céréales y est organisé dans une optique qui n'est pas la même que dans les autres territoires de la République fédérale. Il n'a pas été possible dans cette partie, de classer en fonction de leur statut juridique, les établissements de stockage du Land de Bade-Wurtemberg (d'une capacité supérieure à 900.000 t).

La capacité a été répartie suivant deux types d'établissements de stockage : les silos à stockage vertical (y compris les magasins), d'une part, et les établissements de stockage sur plancher aéré, d'autre part. En outre, la capacité des divers établissements de stockage a été ventilée suivant le raccordement aux voies de communication, subdivisées à leur tour en chemin de fer, ports de mer et réseau de navigation intérieure.

L'équipement des établissements de stockage est ventilé sur la base de données concernant la capacité de séchage, la capacité de nettoyage et la capacité de réception. Les classes de taille d'entreprises ont été délimitées comme suit : jusqu'à 99 t, de 100 à 199 t, etc.

b) France

Pour la France, les données relatives aux capacités de stockage ont été empruntées aux publications de l'ONIC. Elles reflètent la situation pour l'exercice 1966. La ventilation suivant les espèces d'entreprises a dû être élaborée, pour la France, suivant un système différent de celui utilisé pour les autres pays.

Ici, on a simplement distingué les capacités de stockage des "organismes stockeurs" de celles des "stockeurs spéciaux". Seules les capacités de stockage des "organismes stockeurs" ont pu être réparties en coopératives et en entreprises privées, tandis que ces deux catégories ont dû être envisagées globalement pour les stockeurs spéciaux.

La ventilation en fonction de la taille des entreprises n'a été possible que pour les "organismes stockeurs". Il n'a donc pas été tenu compte des "stockeurs spéciaux" dans le regroupement des entreprises en fonction de la taille.

La ventilation ne comporte que six classes de taille, tous les établissements d'une capacité inférieure à 199 t étant rangés dans la même classe. En ce qui concerne les types d'établissements, on a distingué, d'une part, les silos à stockage horizontal, y compris la superficie consacrée au stockage de marchandises en sacs et les "cribs" destinés au stockage des épis de maïs et, d'autre part, les silos à stockage vertical. Pour le raccordement aux voies de communication, on a tenu compte des chemins de fer et des voies navigables, y compris les ports de mer.

c) Italie

En Italie, la capacité de stockage de céréales a été recensée, ou évaluée, en collaboration avec la Federazione Italiana dei Consorzi Agrari, de l'Associazione degli Industriali Mugnai e Pastai d'Italia, et d'un certain nombre de groupements à caractère économique. Les données reflètent la situation des capacités de stockage soit en 1965 (capacités des Federconsorzi), soit en 1966 (autres capacités).

La ventilation des capacités de stockage par classes de taille des entreprises n'a été possible que pour la catégorie des établissements de commerce et/ou de stockage. Les classes de taille d'entreprises sont délimitées sur la base de la formule suivante : jusqu'à 100 t, de 101 à 200 t, de 201 à 500 t, etc.

Il a été possible de distinguer en Italie les types d'établissements suivants : les greniers de stockage sur plancher, les magasins, et les silos à stockage horizontal. Pour le raccordement des établissements de commerce et/ou de stockage aux voies de communication, on a tenu compte des chemins de fer et des voies navigables. Les données relatives à la capacité de réception et de livraison des établissements fournissent des informations sur leur équipement.

d) Pays-Bas

Les données relatives aux capacités de stockage aux Pays-Bas ont été fournies par la Produktschap voor Granen, Zaden en Peulvruchten.

Ces données sont empruntées à une enquête remontant à 1962, dont les chiffres ont été ajustés, grâce à des enquêtes complémentaires, à la situation existante en 1964.

Dans la répartition suivant les espèces d'entreprises, on a pu distinguer, outre les quatre espèces visées au point 1 (a à d), trois combinaisons supplémentaires de ces espèces d'entreprises (b + c; b + c + d; c + d), de sorte que pour ce pays on dispose de données pour sept catégories différentes d'entreprises.

La ventilation par types d'entreprises a permis de distinguer les établissements de stockage de marchandises en vrac et de marchandises en sacs. Les établissements de stockage de marchandises en vrac se subdivisent en greniers de stockage sur plancher, magasins et silos à stockage vertical. En dehors de la constatation, tout à fait générale, qu'aux Pays-Bas quelque 80 % des établissements de stockage sont raccordés au réseau des voies navigables, il n'a pas été possible de recueillir des données plus détaillées sur le raccordement des capacités de stockage aux voies de communication. L'équipement des établissements de stockage est caractérisé par les chiffres relatifs à la capacité des séchoirs et à l'aération.

La ventilation par taille d'entreprises n'a été possible que pour les capacités de stockage existantes en 1962; elle se présente comme suit : jusqu'à 99 t, de 100 à 199 t, etc.

e) Belgique

En Belgique, les capacités de stockage ont été recensées en collaboration avec l'Institut économique agricole. Les données se basent sur l'exercice 1966.

Dans la subdivision en quatre espèces d'établissements, il y a lieu d'observer que dans le groupe "d) autres industries de transformation", on trouve surtout des malteries.

La capacité totale de stockage répartie suivant les espèces d'établissements a pu être également ventilée suivant la taille des entreprises, soit: jusqu'à 100 t, de 101 à 200 t, etc.

Pour les types d'établissements, on a pu distinguer les silos à stockage horizontal (non compris les magasins), des silos à stockage vertical (y compris les magasins). Pour le raccordement aux voies de communication, on a tenu compte du raccordement aux voies navigables. En ce qui concerne l'équipement, on dispose de données sur la capacité de séchage.


f) Grand-Duché de Luxembourg

Au Luxembourg, les données sur les capacités de stockage ont été recueillies en collaboration avec le Service d'économie rurale. Les données se réfèrent à l'exercice 1966. Au Luxembourg, il n'y a pas eu de répartition par région.


En ce qui concerne la subdivision en quatre espèces d'établissements, il y a lieu de remarquer que les "minoteries" englobent également des entreprises qui constituent une combinaison de moulins et d'établissements de commerce et/ou de stockage. La catégorie "fabriques d'aliments composés pour le bétail" englobe également des entreprises qui sont en même temps des établissements de commerce et/ou de stockage.

Pour la ventilation en classes de taille d'entreprises on a adopté la formule suivante; jusqu'à 99 t, de 100 à 199 t, etc.

Pour les types d'établissements, il a été possible de distinguer les silos à stockage vertical des silos à stockage horizontal. La capacité des établissements raccordés au chemin de fer a été traitée séparément. On dispose de données détaillées sur l'équipement des établissements de stockage. Ces données nous renseignent aussi bien sur la capacité de séchage et de nettoyage que sur la capacité de réception et de livraison.



REPUBLIQUE FEDERALE D'ALLEMAGNE



Nombre, capacité, équipement et statut juridique des établissements de stockage de céréales répartis
suivant la taille des entreprises

tout le territoire (*)
(1966)

Nombre		Capacité de stockage en t							Équipement			Statut juridique	Taille des entreprises
		Total		dont		établissements raccordés			Séchage	Nettoyage	Réception		
abs.	%	abs.	%	stockage sur plancher aéré	silos à stockage vertical (1)	au chemin de fer	à un port de mer	au réseau de navigation intérieure	t/h	t/h	t/h		
520	4,9	15 791	0,2	14 368	1 423	854	155	167	61	187	3 405	coop.	jusqu'à 99 t
4 455	41,3	111 310	1,3	83 121	28 153	6 131	644	962	917	384	11 003	priv.	
245	2,3	35 412	0,4	28 550	4 862	2 308	250	343	37	223	901	coop.	100 - 199 t
1 151	10,7	150 449	1,6	103 469	46 980	9 546	410	2290	363	381	6 315	priv.	
437	4,1	135 564	1,6	102 565	33 019	17 203	320	1470	202	1 239	2 569	coop.	200 - 499 t
1 350	12,5	407 654	4,8	280 384	127 270	51 140	2 830	5260	569	1 245	9 969	priv.	
258	2,4	170 189	2,0	117 860	52 329	36 472		3985	154	627	2 110	coop.	500 - 999 t
808	7,5	542 912	6,4	382 090	160 822	111 307	7 553	13991	1 514	1 222	9 165	priv.	
127	1,2	164 416	1,9	107 981	56 435	62 896	7 983	7383	157	439	2 039	coop.	1 000 - 1 999 t
615	5,7	927 096	11,0	661 414	275 682	345 816	17 248	131399	512	1 463	7 495	priv.	
84	0,8	255 422	2,9	200 917	54 505	143 335	8 161	33170	117	382	1 526	coop.	2 000 - 4 999 t
388	3,6	1 474 797	17,3	937 051	537 746	769 058	169 540	407846	688	1 581	11 203	priv.	
40	0,4	344 896	4,0	234 096	110 800	205 479	28 900	70700	149	140	1 140	coop.	5 000 t et plus
283	2,6	3 801 281	44,4	1 925 645	1 875 636	2 666 539	816 619	2162828	1 543	4 979	23 144	priv.	
1 717	15,9	1 119 710	13,1	806 337	313 373	468 587	45 769	117218	877	3 237	13 790	coop.	Total
9 050	84,1	7 425 463	86,9	4 373 174	3 052 289	3 959 637	1062381	2724576	6 106	11 210	77 316	priv.	
12 195		9 471 978		5 506 021	3 956 957	4 428 224	1108150	2841794	7 903	16 805	105 445		Total coopératives + établissements privés

(1) y compris les magasins

Nombre, capacité, équipement et statut juridique des établissements de stockage de céréales
répartis d'après les divers types d'entreprises

Nombre		Capacité de stockage en t							Équipement			Statut juridique	Type d'entreprise
		Total		dont		établissements raccordés			Séchage	Nettoyage	Réception		
abs.	%	abs.	%	stockage sur plancher aéré	silos à stockage vertical (1)	au chemin de fer	à un port de mer	au réseau de navigation intérieure	t/h	t/h	t/h		
1 408	13,1	852 202	10,0	682 623	169 579	310 583	22 819	55 333	759	3 225	8 571	coop.	a) Établissement de commerce et/ou de stockage
3 294	30,6	4 476 266	52,4	3 089 746	1 386 454	2 738 938	869 613	1860910	3 585	11 121	30 420	priv.	
71	0,7	31 673	0,4	9 580	22 093	18 135		1 750	99	12	2 331	coop.	b) minoterie
3 547	32,9	1 630 028	19,1	541 683	1 028 345	714 299	116 520	560666	2 433	76	36 189	priv.	
209	1,9	217 239	2,5	104 263	112 976	125 823	22 950	60135	19		2 884	coop.	c) fabrique d'amidon et d'aliments composés pour le bétail
833	7,7	841 402	9,8	470 939	370 463	406 418	75 488	264363	83		10 625	priv.	
29	0,3	13 596	0,2	9 871	8 725	14 046						coop.	d) malteries et distilleries
1 376	12,8	472 833	5,6	270 806	207 027	99 982	760	38037	5	13	82	priv.	
1 717	15,9	1 119 710	13,1	806 337	313 373	468 587	45 769	117 218	877	3 237	13 790	coop.	Total
9 050	84,1	7 425 463	86,9	4 373 174	3 052 289	3 959 637	1062381	2724576	6 106	11 210	77 316	priv.	
12 195		9 471 978		5 506 021	3 956 957	4 428 224	1108150	2841794	7 903	16 805	105 445		Total coopératives + établissements privés

(*) Répartition suivant les classes de taille et le statut juridique des entreprises, non compris les capacités de stockage du Land de Bade-Württemberg - capacité globale (coopératives + établissements privés) y compris les capacités de stockage du Land de Bade-Württemberg

(1) y compris les magasins

Nombre, capacité, équipement et statut juridique des établissements de stockage de céréales répartis
suivant la taille des entreprisesLand Schleswig-Holstein
(1966)

Nombre		Capacité de stockage en t							Equipement			Statut juridique	Taille des entreprises
		Total		dont		établissements raccordés			Séchage	Nettoyage	Réception		
abs.	%	abs.	%	stockage sur plancher aéré	silo à stockage vertical(1)	au chemin de fer	à un port de mer	au réseau de navigation intérieure	t/h	t/h	t/h		
42	4,8	1 991	0,2	1 841	150	149	155	-	2	3	66	coop.	jusqu'à 99 t
125	14,4	5 299	0,5	4 357	942	364	486	215	10	4	340	priv.	
43	4,9	5 918	0,5	4 688	1 230	250	250	-	2	3	110	coop.	100 - 199 t
62	7,1	8 056	0,7	6 846	1 210	490	410	180	10	2	328	priv.	
104	12,0	33 702	2,9	24 836	8 866	1 650	320	620	36	91	418	coop.	200 - 499 t
119	13,7	36 346	3,1	24 545	11 801	5 241	2 480	1 940	47	23	768	priv.	
91	10,5	58 068	5,0	38 358	19 710	6 115	-	-	36	49	775	coop.	500 - 999 t
69	7,9	45 669	3,9	28 759	16 910	6 810	4 853	4 203	23	16	533	priv.	
36	4,1	48 410	4,2	24 620	23 790	7 633	7 983	5 133	41	37	963	coop.	1 000 - 1 999 t
53	6,1	72 309	6,2	45 388	26 921	12 163	1 028	3 272	28	1	754	priv.	
16	1,8	45 635	3,9	33 455	12 180	25 895	8 161	13 096	7	32	184	coop.	2 000 - 4 999 t
55	6,3	165 104	14,2	89 588	75 516	70 683	18 820	55 066	34	16	2 221	priv.	
10	1,1	93 939	8,1	48 139	45 800	81 519	10 000	31 300	77	-	370	coop.	5 000 t et plus
40	4,6	541 765	46,6	304 705	237 060	273 530	201 540	236 460	206	136	2 230	priv.	
342	39,5	287 663	24,7	175 937	111 726	123 211	26 869	50 149	201	215	2 886	coop.	Total
523	60,4	874 548	75,2	504 188	370 360	369 281	229 617	301 342	408	198	7 174	priv.	
865	100,0	1 162 211	100,0	680 125	482 086	492 492	256 486	351 491	609	413	10 060		Total coopératives + établissements privés

(1) y compris les magasins

Nombre, capacité, équipement et statut juridique des établissements de stockage de céréales
répartis d'après les divers types d'entreprises

Nombre		Capacité de stockage en t							Equipement			Statut juridique	Type d'entreprise
		Total		dont		établissements raccordés			Séchage	Nettoyage	Réception		
abs.	%	abs.	%	stockage sur plancher aéré	silo à stockage vertical(1)	au chemin de fer	à un port de mer	au réseau de navigation intérieure	t/h	t/h	t/h		
228	26,3	168 348	14,4	127 764	40 584	65 557	22 819	26 149	175	215	1 368	coop.	a) Etablissement de commerce et/ou de stockage
197	22,7	416 804	35,8	304 661	112 143	240 851	185 722	170 651	127	198	580	priv.	
3	0,3	7 100	0,6	900	6 200	5 500	-	-	18	-	5	coop.	b) minoterie
158	18,2	193 085	16,6	62 812	130 273	61 650	22 665	57 406	236	-	2 849	priv.	
111	12,8	112 215	9,6	47 273	64 942	52 154	4 050	24 000	8	-	1 513	coop.	c) fabrique d'amidon et d'aliments composés pour le bétail
153	17,6	259 659	22,3	134 215	125 444	66 130	20 470	72 635	45	-	3 745	priv.	
-	-	-	-	-	-	-	-	-	-	-	-	coop.	d) malteries et distilleries
15	1,7	5 000	0,4	2 500	2 500	650	760	400	-	-	-	priv.	
342	39,5	287 663	24,7	175 937	111 726	123 211	26 869	50 149	201	215	2 886	coop.	Total
523	60,4	874 548	75,2	504 188	370 360	369 281	229 617	301 342	408	198	7 174	priv.	
865	100,0	1 162 211	100,0	680 125	482 086	492 492	256 486	351 491	609	413	10 060		Total coopératives + établissements privés

(1) y compris les magasins

Nombre, capacité, équipement et statut juridique des établissements de stockage de céréales répartis
suivant la taille des entreprises

Land Hamburg
(1966)

Nombre		Capacité de stockage en t							Equipement			Statut juridique	Taille des entreprises
		Total		dont		établissements raccordés			Séchage	Nettoyage	Réception		
abs.	%	abs.	%	stockage sur plancher aéré	silo à stockage vertical ⁽¹⁾	au chemin de fer	à un port de mer	au réseau de navigation intérieure	t/h	t/h	t/h		
-	-	-	-	-	-	-	-	-	-	-	-	coop. priv.	Jusqu'à 99 t
7	11,1	140	-	100	40	-	-	40	-	2	65		
-	-	-	-	-	-	-	-	-	-	-	-	coop. priv.	100 - 199 t
3	4,7	430	-	270	160	-	-	120	-	-	19		
-	-	-	-	-	-	-	-	-	-	-	-	coop. priv.	200 - 499 t
11	17,4	2 965	0,5	1 620	1 345	500	350	1 260	4	-	49		
-	-	-	-	-	-	-	-	-	-	-	-	coop. priv.	500 - 999 t
5	7,9	3 200	0,5	1 050	2 150	1 300	1 300	1 300	13	-	110		
-	-	-	-	-	-	-	-	-	-	-	-	coop. priv.	1 000 - 1 999 t
6	9,5	8 098	1,5	4 250	3 848	5 578	1 100	5 578	-	25	75		
-	-	-	-	-	-	-	-	-	-	-	-	coop. priv.	2 000 - 4 999 t
9	14,2	29 860	5,5	26 350	3 510	13 050	9 360	19 960	10	65	366		
1	1,5	10 000	1,8	7 500	2 500	10 000	10 000	10 000	-	-	80	coop. priv.	5 000 t et plus
21	33,3	484 860	89,8	139 035	345 825	383 780	199 300	417 860	149	913	4 361		
1	1,5	10 000	1,8	7 500	2 500	10 000	10 000	10 000	-	-	80	coop. priv.	Total
62	98,4	529 553	98,1	172 675	356 878	404 208	211 410	446 118	176	1 005	5 045		
63	100,0	539 553	100,0	180 175	359 378	414 208	221 410	456 118	176	1 005	5 125		Total coopératives + établissements privés

(1) y compris les magasins

Nombre, capacité, équipement et statut juridique des établissements de stockage de céréales
répartis d'après les divers types d'entreprises

Nombre		Capacité de stockage en t							Equipement			Statut juridique	Type d'entreprise
		Total		dont		établissements raccordés			Séchage	Nettoyage	Réception		
abs.	%	abs.	%	stockage sur plancher aéré	silo à stockage vertical ⁽¹⁾	au chemin de fer	à un port de mer	au réseau de navigation intérieure	t/h	t/h	t/h		
-	-	-	-	-	-	-	-	-	-	-	-	coop. priv.	a) Etablissement de commerce et/ou de stockage
20	31,7	415 620	77,0	109 135	306 485	316 660	159 360	369 420	129	1 005	4 312		
-	-	-	-	-	-	-	-	-	-	-	-	coop. priv.	b) minoterie
26	41,2	46 203	8,5	10 700	35 503	35 578	32 750	41 968	47	-	400		
1	1,5	10 000	1,8	7 500	2 500	10 000	10 000	10 000	-	-	80	coop. priv.	c) fabrique d'amidon et d'aliments composés pour le bétail
13	20,6	57 530	10,6	45 140	12 390	48 970	19 300	34 730	-	-	333		
-	-	-	-	-	-	-	-	-	-	-	-	coop. priv.	d) malteries et distilleries
3	4,7	10 200	1,8	7 700	2 500	3 000	-	-	-	-	-		
1	1,5	10 000	1,8	7 500	2 500	10 000	10 000	10 000	-	-	80	coop. priv.	Total
62	98,4	529 553	98,1	172 675	356 878	404 208	211 410	446 118	176	1 005	5 045		
63	100,0	539 553	100,0	180 175	359 378	414 208	221 410	456 118	176	1 005	5 125		Total coopératives + établissements privés

(1) y compris les magasins

Nombre, capacité, équipement et statut juridique des établissements de stockage de céréales répartis
suivant la taille des entreprises

Regierungsbezirk Hannover
(1966)

Nombre		Capacité de stockage en t						Equipement			Statut juridique	Taille des entreprises	
		Total		dont		établissements raccordés		Séchage	Nettoyage	Réception			
abs.	%	abs.	%	stockage sur plancher aéré	silo à stockage vertical(1)	au chemin de fer	à un port de mer	au réseau de navigation intérieure	t/h	t/h	t/h		
16	3,6	320	.	166	154				9	3	52	coop.	jusqu'à 99 t
195	44,7	4 080	1,0	2 956	1 124	108			615	2	730	priv.	
7	1,6	928	0,2	765	563	128			4	2	55	coop.	100 - 199 t
53	12,1	6 962	1,8	4 030	2 932	902		286	23	70	710	priv.	
20	4,5	6 860	1,8	2 250	4 610	2 750		850	27	84	265	coop.	200 - 499 t
52	11,9	14 541	3,9	7 775	6 766	1 400		220	19	72	695	priv.	
12	2,7	7 570	2,0	4 170	3 400	3 370		1 250	21	78	196	coop.	500 - 999 t
20	4,5	13 398	3,6	9 228	4 170	1 450			916	19	422	priv.	
5	1,1	6 401	1,7	5 291	1 110	1 530			3	21	90	coop.	1 000 - 1 999 t
16	3,6	32 075	8,6	22 010	10 065	24 075		3 800	34	115	397	priv.	
8	1,8	30 690	8,2	29 115	1 575	8 000		8 000	18	7	90	coop.	2 000 - 4 999 t
15	3,4	97 480	26,2	36 880	60 600	87 280		64 450	62	175	622	priv.	
2	0,4	11 725	3,1	5 525	6 200	5 500		5 500	12	4	190	coop.	5 000 t et plus
15	3,4	138 980	37,3	103 065	35 915	91 320		57 200	83	255	684	priv.	
70	16,0	64 494	17,3	47 282	17 612	21 278		15 600	94	199	938	coop.	Total
366	83,9	307 516	82,6	185 944	121 572	206 535		125 956	1 752	708	4 260	priv.	
436	100,0	372 010	100,0	233 226	139 184	227 813		141 556	1 846	907	5 198		Total coopératives + établissements privés

(1) y compris les magasins

Nombre, capacité, équipement et statut juridique des établissements de stockage de céréales
répartis d'après les divers types d'entreprises

Nombre		Capacité de stockage en t						Equipement			Statut juridique	Type d'entreprise	
		Total		dont		établissements raccordés		Séchage	Nettoyage	Réception			
abs.	%	abs.	%	stockage sur plancher aéré	silo à stockage vertical(1)	au chemin de fer	à un port de mer	au réseau de navigation intérieure	t/h	t/h	t/h		
46	10,5	44 141	11,8	30 417	13 724	18 755		15 600	83	199	656	coop.	a) Etablissement de commerce et/ou de stockage
134	30,7	150 314	40,4	103 029	47 285	106 378		65 400	1 655	708	1 479	priv.	
2	0,4	230	.	100	130				2		2	coop.	b) minoterie
113	25,9	109 897	29,5	50 231	59 666	69 582		52 706	97		2 077	priv.	
22	5,0	20 123	5,4	16 765	3 758	2 523			9		280	coop.	c) fabrique d'amidon et d'aliments composés pour le bétail
76	17,4	35 271	9,4	21 930	13 341	22 475		7 850			664	priv.	
43	9,8	12 034	3,2	10 754	1 280	8 100					40	coop.	d) malteries et distilleries
70	16,0	64 494	17,3	47 282	17 612	21 278		15 600	94	199	938	coop.	Total
366	83,9	307 516	82,6	185 944	121 572	206 535		125 956	1 752	708	4 260	priv.	
436	100,0	372 010	100,0	233 226	139 184	227 813		141 556	1 846	907	5 198		Total coopératives + établissements privés

(1) y compris les magasins

Nombre, capacité, équipement et statut juridique des établissements de stockage de céréales répartis
suivant la taille des entreprises

Regierungsbezirk Hildesheim
(1966)

Nombre		Capacité de stockage en t						Équipement			Statut juridique	Taille des entreprises	
		Total		dont		établissements raccordés		Séchage	Nettoyage	Réception			
abs.	%	abs.	%	stockage sur plancher aéré	silos à stockage vertical(1)	au chemin de fer	à un port de mer	au réseau de navigation intérieure	t/h	t/h	t/h		
11	4,4	105	.	105					2	3	10	coop.	jusqu'à 99 t
74	30,2	2 054	0,6	1 529	525				5	17	780	priv.	
3	1,2	450	0,1	170	280	170			3	15	15	coop.	100 - 199 t
41	16,7	5 342	1,6	4 217	1 125				8	26	169	priv.	
7	2,8	2 240	0,6	1 290	950	350			8	38	112	coop.	200 - 499 t
28	11,4	9 075	2,7	5 880	3 195				15	60	322	priv.	
7	2,8	4 650	1,4	1 660	2 990	3 350			22	55	180	coop.	500 - 999 t
23	9,3	15 719	4,8	8 284	7 435	1 130			40	163	586	priv.	
3	1,2	4 932	1,5	3 932	1 000	1 400						coop.	1 000 - 1 999 t
14	5,7	19 150	5,9	11 235	7 915	5 815			20	165	273	priv.	
9	3,6	35 555	10,9	25 795	9 760	28 755			36	179	286	coop.	2 000 - 4 999 t
8	3,2	34 700	10,7	28 000	6 700	18 000			28	45	162	priv.	
1	0,4	7 900	2,4	1 900	6 000	7 900						coop.	5 000 t et plus
16	6,5	182 258	56,2	78 200	104 058	121 655		83 555	184	481	2 744	priv.	
41	16,7	55 832	17,2	34 852	20 980	41 925			71	290	603	coop.	Total
204	83,2	268 298	82,7	137 345	130 953	146 600		83 555	300	957	5 036	priv.	
245	100,0	324 130	100,0	172 197	151 933	188 525		83 555	371	1 247	5 639		Total coopératives + établissements privés

(1) y compris les magasins

Nombre, capacité, équipement et statut juridique des établissements de stockage de céréales
répartis d'après les divers types d'entreprises

Nombre		Capacité de stockage en t						Équipement			Statut juridique	Type d'entreprise	
		Total		dont		établissements raccordés		Séchage	Nettoyage	Réception			
abs.	%	abs.	%	stockage sur plancher aéré	silos à stockage vertical(1)	au chemin de fer	à un port de mer	au réseau de navigation intérieure	t/h	t/h	t/h		
40	16,3	54 432	16,7	34 432	19 980	40 525			71	290	603	coop.	a) Etablissement de commerce et/ou de stockage
66	26,9	174 368	53,7	97 238	77 130	116 205		83 555	214	919	3 781	priv.	
114	46,5	59 505	18,3	13 722	45 783	12 100			86	38	1 098	coop.	b) minoterie
												priv.	
1	0,4	1 400	0,4	400	1 000	1 400						coop.	c) fabrique d'amidon et d'aliments composés pour le bétail
9	3,6	18 440	5,6	15 085	3 355	12 295					157	priv.	
15	6,1	15 985	4,9	11 300	4 685	6 000						coop.	d) malteries et distilleries
												priv.	
41	16,7	55 832	17,2	34 852	20 980	41 925			71	290	603	coop.	Total
204	83,2	268 298	82,7	137 345	130 953	146 600		83 555	300	957	5 036	priv.	
245	100,0	324 130	100,0	172 197	151 933	188 525		83 555	371	1 247	5 639		Total coopératives + établissements privés

(1) y compris les magasins

Nombre, capacité, équipement et statut juridique des établissements de stockage de céréales répartis
suivant la taille des entreprises

Regierungsbezirk Lüneburg
(1966)

Nombre		Capacité de stockage en t						Equipement			Statut juridique	Taille des entreprises	
		Total		dont		établissements raccordés		Séchage	Nettoyage	Réception			
abs.	%	abs.	%	stockage sur plancher aéré	silo à stockage vertical (1)	au chemin de fer	à un port de mer	au réseau de navigation intérieure	t/h	t/h	t/h		
6	2,3	127	.	86	41						16	coop.	jusqu'à 99 t
86	33,8	2 307	1,2	1 777	530	57		50	8		172	priv.	
3	1,1	404	0,2	284	120	150			2	1		coop.	100 - 199 t
39	15,3	5 185	2,7	2 720	2 465	270			19	2	367	priv.	
14	5,5	4 281	2,2	3 200	1 081	500			6	1	55	coop.	200 - 499 t
32	12,5	9 550	5,1	5 495	4 055	300			64	12	363	priv.	
12	4,7	9 170	4,9	5 845	3 325	2 262			10	3	15	coop.	500 - 999 t
23	9,0	16 719	8,9	8 820	7 899	3 299			56	40	420	priv.	
7	2,7	8 712	4,6	7 362	1 350	3 320		1 000	5		20	coop.	1 000 - 1 999 t
16	6,2	40 786	21,8	17 716	23 070	27 020		11 000	33	15	215	priv.	
5	1,9	18 070	9,6	10 750	7 320	18 070			12	3	530	coop.	2 000 - 4 999 t
6	2,3	39 550	21,1	33 650	5 900	30 500			28	80	335	priv.	
3	1,1	16 700	8,9	11 700	5 000	16 700			24			coop.	5 000 t et plus
2	0,7	15 000	8,0	15 000		15 000			6	8	30	priv.	
50	19,6	57 464	30,8	39 227	18 237	41 002		1 000	59	8	636	coop.	Total
204	80,3	129 097	69,1	85 178	43 919	76 446		11 050	214	157	1 902	priv.	
254	100,0	186 561	100,0	124 405	62 156	117 448		12 050	273	165	2 538		Total coopératives + établissements privés

(1) y compris les magasins

Nombre, capacité, équipement et statut juridique des établissements de stockage de céréales
répartis d'après les divers types d'entreprises

Nombre		Capacité de stockage en t						Equipement			Statut juridique	Type d'entreprise	
		Total		dont		établissements raccordés		Séchage	Nettoyage	Réception			
abs.	%	abs.	%	stockage sur plancher aéré	silo à stockage vertical (1)	au chemin de fer	à un port de mer	au réseau de navigation intérieure	t/h	t/h	t/h		
40	15,7	42 187	22,6	32 167	10 020	27 142		1 000	50	8	85	coop.	a) Etablissement de commerce et/ou de stockage
47	18,5	59 975	32,1	56 311	3 664	44 319			47	157	212	priv.	
5	1,9	4 787	2,5	2 930	1 857	4 410			9		516	coop.	b) minoterie
123	48,4	43 436	23,2	16 701	26 735	11 227		11 050	164		1 467	priv.	
5	1,9	10 490	5,6	4 130	6 360	9 450					35	coop.	c) fabrique d'amidon et d'aliments composés pour le bétail
14	5,5	23 105	12,3	9 705	13 400	20 600			3		223	priv.	
20	7,8	2 581	1,3	2 461	120	300						coop.	d) malteries et distilleries
												priv.	
50	19,6	57 464	30,8	39 227	18 237	41 002		1 000	59	8	636	coop.	Total
204	80,3	129 097	69,1	85 178	43 919	76 446		11 050	214	157	1 902	priv.	
254	100,0	186 561	100,0	124 405	62 156	117 448		12 050	273	165	2 538		Total coopératives + établissements privés

(1) y compris les magasins

Nombre, capacité, équipement et statut juridique des établissements de stockage de céréales répartis
suivant la taille des entreprises

Regierungsbezirk Stade
(1966)

Nombre		Capacité de stockage en t							Équipement			Statut juridique	Taille des entreprises
		Total		dont		établissements raccordés			Séchage	Nettoyage	Réception		
abs.	%	abs.	%	stockage sur plancher aéré	silo à stockage vertical(1)	au chemin de fer	à un port de mer	au réseau de navigation intérieure	t/h	t/h	t/h		
5	2,2	225	0,2	175	50				2		21	coop.	jusqu'à 99 t
105	48,1	2 767	3,1	1 544	1 223			70	16		377	priv.	
3	1,3	360	0,4	260	100				2		10	coop.	100 - 199 t
33	15,1	4 193	4,7	2 523	1 670	350			18		205	priv.	
5	2,2	1 560	1,7	1 080	480	600			4		15	coop.	200 - 499 t
31	14,2	8 645	9,8	4 295	4 350	880			28		344	priv.	
4	1,8	2 719	3,0	1 869	850				2		30	coop.	500 - 999 t
14	6,4	8 805	10,0	4 510	4 295			2 235	28		230	priv.	
1	0,4	1 120	1,2	1 120								coop.	1 000 - 1 999 t
9	4,1	11 320	12,8	3 030	8 290	1 680	1 200	2 600	10		263	priv.	
4	1,8	13 300	15,1	11 100	2 200			3 000	15	5	145	coop.	2 000 - 4 999 t
3	1,3	24 765	28,1	14 765	10 000	18 000						priv.	
19	8,7	14 194	16,1	12 714	1 480	8 810			10		76	coop.	Total
199	91,2	73 795	83,6	41 767	32 028	20 910	1 200	7 905	115	5	1 564	priv.	
218	100,0	87 989	100,0	54 481	33 508	29 720	1 200	7 905	125	5	1 640		Total coopératives + établissements privés

(1) y compris les magasins

Nombre, capacité, équipement et statut juridique des établissements de stockage de céréales
répartis d'après les divers types d'entreprises

Nombre		Capacité de stockage en t							Équipement			Statut juridique	Type d'entreprise
		Total		dont		établissements raccordés			Séchage	Nettoyage	Réception		
abs.	%	abs.	%	stockage sur plancher aéré	silo à stockage vertical(1)	au chemin de fer	à un port de mer	au réseau de navigation intérieure	t/h	t/h	t/h		
9	4,1	11 409	12,9	11 409		8 210						coop.	a) Etablissement de commerce et/ou de stockage
38	17,4	15 174	17,2	14 951	223	100		3 000	5	5	106	priv.	
5	2,2	1 260	1,4	680	580	250			8		37	coop.	b) minoterie
107	49,0	34 561	39,2	11 310	23 251	10 730	1 200	2 335	110		948	priv.	
5	2,2	1 525	1,7	625	900	350			2		39	coop.	c) fabrique d'amidon et d'aliments composés pour le bétail
44	20,1	23 545	26,7	15 115	8 430	10 080		2 570			510	priv.	
10	4,5	515	0,5	391	124							coop.	d) malteries et distilleries
19	8,7	14 194	16,1	12 714	1 480	8 810			10		76	coop.	Total
199	91,2	73 795	83,8	41 767	32 028	20 910	1 200	7 905	115	5	1 564	priv.	
218	100,0	87 989	100,0	54 481	33 508	29 720	1 200	7 905	125	5	1 640		Total coopératives + établissements privés

(1) y compris les magasins

Nombre, capacité, équipement et statut juridique des établissements de stockage de céréales répartis
suivant la taille des entreprises

Regierungsbezirk Osnabrück
(1966)

Nombre		Capacité de stockage en t							Équipement			Statut juridique	Taille des entreprises	
		Total		dont		établissements raccordés			Séchage	Nettoyage	Réception			
abs.	%	abs.	%	stockage sur plancher aéré	silo à stockage vertical(1)	au chemin de fer	à un port de mer	au réseau de navigation intérieure	t/h	t/h	t/h			
4	1,9	45	.	45										
118	57,5	2 424	2,3	1 842	562	50	100	27	17	1	19	coop. priv.	jusqu'à 99 t	
1	0,4	150	0,1		150	150		150			124	coop. priv.	100 - 199 t	
24	11,7	3 145	2,9	2 035	1 110	210		220	13	1	148			
1	0,4	300	0,2	300					2	1	10	coop. priv.	200 - 499 t	
30	14,6	9 011	8,5	7 027	1 984	994		610	6		428			
5	2,4	3 115	2,9	2 740	375	1 775		775		2	30	coop. priv.	500 - 999 t	
4	1,9	2 330	2,2	1 950	380			500	2		7			
2	0,9	2 600	2,4	1 850	750	2 600			25	15	15	coop. priv.	1 000 - 1 999 t	
8	3,9	30 025	28,5	28 740	1 285	23 100		23 100	9	8	75			
1	0,4	3 074	2,9	3 074		3 074		3 074				coop. priv.	2 000 - 4 999 t	
3	1,4	9 070	8,6	7 570	1 500	7 000	3 700	3 700			20			
4	1,9	39 900	37,9	16 900	23 000	19 100		39 900	12	100	268	coop. priv.	5 000 t et plus	
14	6,8	9 284	8,8	8 009	1 275	7 599		3 999	27	19	198	coop. priv.	Total	
191	93,1	95 905	91,1	66 064	29 821	50 454	3 800	68 057	59	111	1 436			
205	100,0	105 189	100,0	74 073	31 096	58 053	3 800	72 056	86	130	1 634		Total coopératives + établissements privés	

(1) y compris les magasins

Nombre, capacité, équipement et statut juridique des établissements de stockage de céréales
répartis d'après les divers types d'entreprises

Nombre		Capacité de stockage en t							Équipement			Statut juridique	Type d'entreprise
		Total		dont		établissements raccordés			Séchage	Nettoyage	Réception		
abs.	%	abs.	%	stockage sur plancher aéré	silo à stockage vertical(1)	au chemin de fer	à un port de mer	au réseau de navigation intérieure	t/h	t/h	t/h		
12	5,8	8 009	7,6	7 109	900	6 324		3 224	27	19	188	coop. priv.	a) Etablissement de commerce et/ou de stockage
65	31,7	78 349	74,4	53 599	24 750	45 900	3 735	67 180	20	111	316		
95	46,3	8 825	8,3	5 209	3 616	474	65	377	39		1 095	coop. priv.	b) minoterie
2	0,9	1 275	1,2	900	375	1 275		775			10	coop. priv.	c) fabrique d'amidon et d'aliments composés pour le bétail
10	4,8	5 340	5,0	4 315	1 025	3 300		500			25		
21	10,2	3 391	3,2	2 941	430	780						coop. priv.	d) malteries et distilleries
14	6,8	9 284	8,8	8 009	1 275	7 599		3 999	27	19	198	coop. priv.	Total
191	93,1	95 905	91,1	66 064	29 821	50 454	3 800	68 057	59	111	1 436		
205	100,0	105 189	100,0	74 073	31 096	58 053	3 800	72 056	86	130	1 634		Total coopératives + établissements privés

(1) y compris les magasins

Nombre, capacité, équipement et statut juridique des établissements de stockage de céréales répartis
suivant la taille des entreprises

Regierungsbezirk Aürich
(1966)

Nombre		Capacité de stockage en t							Equipeinent			Statut juridique	Taille des entreprises
		Total		dont		établissements raccordés			Sechage	Nettoyage	Réception		
abs.	%	abs.	%	stockage sur plancher aéré	silo à stockage vertical(1)	au chemin de fer	à un port de mer	au réseau de navigation intérieure	t/h	t/h	t/h		
2	1,3	25	.		25						8	coop. priv.	jusqu'à 99 t
106	73,6	2 491	1,7	1 728	763			74	3		259		
1	0,6	100	.	100								coop. priv.	100 - 199 t
6	4,1	775	0,5	560	215						57		
12	8,3	3 200	2,2	2 380	820				5		152	coop. priv.	200 - 499 t
5	3,4	3 270	2,3	2 500	770				3		63	coop. priv.	500 - 999 t
5	3,4	7 200	5,1	7 120	80	1 920	1 500	3 420	5	3	105	coop. priv.	1 000 - 1 999 t
4	2,7	82 600	58,7	56 450	26 150	79 050	76 050	76 050	22	141	460	coop. priv.	2 000 - 4 999 t
2	1,3	10 940	7,7	5 190	5 750	5 750						coop. priv.	5 000 t et plus
1	0,6	30 000	21,3	30 000		30 000	30 000	30 000	130	80	390		
5	3,4	11 065	7,8	5 290	5 775	5 750					8	coop. priv.	Total
139	96,5	129 536	92,1	100 738	28 798	110 970	107 550	109 544	168	224	1 486		
144	100,0	140 601	100,0	106 028	34 573	116 720	107 550	109 544	168	224	1 494		Total coopératives + établissements privés

(1) y compris les magasins

Nombre, capacité, équipement et statut juridique des établissements de stockage de céréales répartis d'après les divers types d'entreprises

Nombre		Capacité de stockage en t							Equipeinent			Statut juridique	Type d'entreprise
		Total		dont		établissements raccordés			Sechage	Nettoyage	Réception		
abs.	%	abs.	%	stockage sur plancher aéré	silo à stockage vertical(1)	au chemin de fer	à un port de mer	au réseau de navigation intérieure	t/h	t/h	t/h		
2	1,3	5 290	3,7	5 290								coop. priv.	a) Etablissement de commerce et/ou de stockage
43	29,8	117 112	83,2	92 962	24 150	107 970	107 550	109 470	156	224	952		
1	0,6	25	.		25						8	coop. priv.	b) minoterie
88	61,1	9 209	6,5	6 611	2 598			74	12		519		
1	0,6				50						15	coop. priv.	c) fabrique d'amidon et d'aliments composés pour le bétail
5	3,4	205	0,1	155									
1	0,6	5 750	4,0	5 750		5 750						coop. priv.	d) malteries et distilleries
3	2,0	3 010	2,1	1 010	2 000	3 000							
5	3,4	11 065	7,8	5 290	5 775	5 750					8	coop. priv.	Total
139	96,5	129 536	92,1	100 738	28 798	110 970	107 550	109 544	168	224	1 486		
144	100,0	140 601	100,0	106 028	34 573	116 720	107 550	109 544	168	224	1 494		Total coopératives + établissements privés

(1) y compris les magasins

Nombre, capacité, équipement et statut juridique des établissements de stockage de céréales répartis
suivant la taille des entreprises

Regierungsbezirk Braunschweig
(1966)

Nombre		Capacité de stockage en t							Equipement			Statut juridique	Taille des entreprises	
		Total		dont		établissements raccordés			Séchage	Nettoyage	Réception			
abs.	%	abs.	%	stockage sur plancher aéré	silo à stockage vertical(1)	au chemin de fer	à un port de mer	au réseau de navigation intérieure	t/h	t/h	t/h			
4	2,4	20		20						1			coop. priv.	jusqu'à 99 t
56	34,7	1 524	0,7	1 122	402	50			1	22	268			
4	2,4	400	0,2	100	300				1	16	47	coop. priv.	100 - 199 t	
9	5,5	1 075	0,5	530	545	165			3	5	66			
16	9,9	4 797	2,4	2 800	1 997	1 595			27	163	291	coop. priv.	200 - 499 t	
11	6,8	2 999	1,5	1 975	1 024	300			9	37	146			
5	3,1	2 970	1,4	1 000	1 970	2 370			10	68	140	coop. priv.	500 - 999 t	
9	5,5	6 600	3,3	3 720	2 880	1 400			10	151	175			
7	4,3	9 453	4,7	4 688	4 765	8 453			23	201	265	coop. priv.	1 000 - 1 999 t	
17	10,5	32 823	16,5	15 773	17 050	15 190		11 353	67	319	683			
3	1,8	10 500	5,2	7 500	3 000	4 500		4 000	5	4	40	coop. priv.	2 000 - 4 999 t	
9	5,5	27 105	13,6	8 970	18 135	9 700			28	220	512			
4	2,4	29 000	14,6	23 000	6 000	29 000			26	111	135	coop. priv.	5 000 t et plus	
7	4,3	69 232	34,8	43 550	25 682	62 332		24 332	64	135	710			
43	26,7	57 140	28,7	39 108	18 032	45 918		4 000	92	564	918	coop. priv.	Total	
118	73,2	141 358	71,2	75 640	65 718	89 137		35 685	182	889	2 560			
161	100,0	198 498	100,0	114 748	83 750	135 055		39 685	274	1 453	3 478		Total coopératives + établissements privés	

(1) y compris les magasins

Nombre, capacité, équipement et statut juridique des établissements de stockage de céréales
répartis d'après les divers types d'entreprises

Nombre		Capacité de stockage en t							Equipement			Statut juridique	Type d'entreprise
		Total		dont		établissements raccordés			Séchage	Nettoyage	Réception		
abs.	%	abs.	%	stockage sur plancher aéré	silo à stockage vertical(1)	au chemin de fer	à un port de mer	au réseau de navigation intérieure	t/h	t/h	t/h		
38	23,6	56 480	28,4	38 588	17 892	45 918		4 000	89	552	892	coop. priv.	a) Etablissement de commerce et/ou de stockage
50	31,0	85 594	43,1	43 233	42 361	60 837		35 685	126	850	1 470		
2	1,2	640	0,3	500	140				3	12	26	coop. priv.	b) minoterie
44	27,3	43 424	21,8	21 462	21 962	17 400			56	38	1 060		
1	0,6			360	730						25	coop. priv.	c) fabrique d'amidon et d'aliments composés pour le bétail
7	4,3	1 090	0,5										
2	1,2	20		20								coop. priv.	d) malteries et distilleries
17	10,5	11 250	5,6	10 585	665	10 900				1	5		
43	26,7	57 140	28,7	39 108	18 032	45 918		4 000	92	564	918	coop. priv.	Total
118	73,2	141 358	71,2	75 640	65 718	89 137		35 685	182	889	2 560		
161	100,0	198 498	100,0	114 748	83 750	135 055		39 685	274	1 453	3 478		Total coopératives + établissements privés

(1) y compris les magasins

Nombre, capacité, équipement et statut juridique des établissements de stockage de céréales répartis
suivant la taille des entreprises

Regierungsbezirk Oldenburg
(1966)

Nombre		Capacité de stockage en t						Équipement			Statut juridique	Taille des entreprises	
		Total		dont		établissements raccordés		Séchage t/h	Nettoyage t/h	Réception t/h			
abs.	%	abs.	%	stockage sur plancher aéré	silo à stockage vertical(1)	au chemin de fer	à un port de mer				au réseau de navigation intérieure		
26	7,5	796	0,1	440	356	220			18	5	1 177	coop.	jusqu'à 99 t
133	38,6	3 300	0,7	2 349	896	188	40	90	12		398	priv.	
17	4,9	2 265	0,5	1 350	915	500			11	15	174	coop.	100 - 199 t
50	14,5	6 566	1,5	3 855	2 711	875		145	20		381	priv.	
14	4,0	4 478	1,0	3 043	1 435	1 830			10	6	200	coop.	200 - 499 t
43	12,5	13 196	3,1	6 666	6 530	2 568			27	2	558	priv.	
8	2,3	6 010	1,4	4 020	1 990	2 200			2		115	coop.	500 - 999 t
21	6,1	14 672	3,4	9 662	5 010	2 700	1 400	1 400	16		302	priv.	
3	0,8	3 700	0,8	2 300	1 400	2 200					40	coop.	1 000 - 1 999 t
10	2,9	22 190	5,2	13 240	8 950	2 200	11 320	11 320	2	10	160	priv.	
1	0,2	2 000	0,4	2 000								coop.	2 000 - 4 999 t
9	2,6	34 713	8,2	21 353	13 360	21 760	15 510	15 510	15	40	263	priv.	
1	0,2	8 900	2,1	1 400	7 500	8 900	8 900	8 900			65	coop.	5 000 t et plus
8	2,3	298 450	70,8	182 450	116 000	207 450	268 450	268 450	61	205	1 974	priv.	
70	20,3	28 149	6,6	14 553	13 596	15 850	8 900	8 900	41	26	1 771	coop.	Total
274	79,6	393 087	93,3	239 575	153 457	237 741	296 720	296 915	153	257	4 036	priv.	
344	100,0	421 236	100,0	254 128	167 053	253 591	305 620	305 815	194	283	5 807		Total coopératives + établissements privés

(1) y compris les magasins

Nombre, capacité, équipement et statut juridique des établissements de stockage de céréales
répartis d'après les divers types d'entreprises

Nombre		Capacité de stockage en t						Équipement			Statut juridique	Type d'entreprise	
		Total		dont		établissements raccordés		Séchage t/h	Nettoyage t/h	Réception t/h			
abs.	%	abs.	%	stockage sur plancher aéré	silo à stockage vertical(1)	au chemin de fer	à un port de mer				au réseau de navigation intérieure		
25	7,2	8 563	2,0	7 853	710	1 550			4	26	95	coop.	a) Etablissement de commerce et/ou de stockage
52	15,1	343 354	81,5	211 016	132 338	223 658	295 280	295 280	73	257	2 209	priv.	
32	9,3	3 556	0,8	1 570	1 986	1 720			37		1 465	coop.	b) minoterie
143	41,5	20 002	4,7	10 809	9 138	3 620	740	790	74		1 113	priv.	
13	3,7	16 030	3,8	5 130	10 900	12 580	8 900	8 900			211	coop.	c) fabrique d'amidon et d'aliments composés pour le bétail
60	17,4	27 733	6,5	15 752	11 981	10 215	700	845	6		714	priv.	
19	5,5	1 998	0,4	1 998		248						coop.	d) malteries et distilleries
												priv.	
70	20,3	28 149	6,6	14 553	13 596	15 850	8 900	8 900	41	26	1 771	coop.	Total
274	79,6	393 087	93,3	239 575	153 457	237 741	296 720	296 915	153	257	4 036	priv.	
344	100,0	421 236	100,0	254 128	167 053	253 591	305 620	305 815	194	283	5 807		Total coopératives + établissements privés

(1) y compris les magasins

Nombre, capacité, équipement et statut juridique des établissements de stockage de céréales répartis
suivant la taille des entreprises

Land Bremen
(1966)

Nombre		Capacité de stockage en t							Équipement			Statut juridique	Taille des entreprises
		Total		dont		établissements raccordés			Séchage	Nettoyage	Réception		
abs.	%	abs.	%	stockage sur plancher aéré	silo à stockage vertical(1)	au chemin de fer	à un port de mer	au réseau de navigation intérieure	t/h	t/h	t/h		
-	-	-	-	-	-	-	-	-	-	-	-	coop. priv.	jusqu'à 99 t
8	47,0	324	0,6	156	168	-	18	-	-	-	43		
-	-	-	-	-	-	-	-	-	-	-	-	coop. priv.	100 - 199 t
2	11,7	200	0,3	200	-	-	-	-	-	-	-		
-	-	-	-	-	-	-	-	-	-	-	-	coop. priv.	200 - 499 t
2	11,7	580	1,1	550	30	-	-	300	1	-	-		
-	-	-	-	-	-	-	-	-	-	-	-	coop. priv.	500 - 999 t
1	5,8	520	1,0	200	320	-	-	-	-	-	-		
-	-	-	-	-	-	-	-	-	-	-	-	coop. priv.	1 000 - 1 999 t
-	-	-	-	-	-	-	-	-	-	-	-	coop. priv.	2 000 - 4 999 t
2	11,7	7 100	13,8	3 500	3 600	-	4 500	4 500	3	-	100		
-	-	-	-	-	-	-	-	-	-	-	-	coop. priv.	5 000 t et plus
2	11,7	42 500	82,9	3 500	39 000	42 500	42 500	36 000	60	-	460		
-	-	-	-	-	-	-	-	-	-	-	-	coop. priv.	Total
17	-	51 224	-	8 106	43 118	42 500	47 018	40 800	64	-	603		
17	100,0	51 224	100,0	8 106	43 118	42 500	47 018	40 800	64	-	603		Total coopératives + établissements privés

(1) y compris les magasins

Nombre, capacité, équipement et statut juridique des établissements de stockage de céréales
répartis d'après les divers types d'entreprises

Nombre		Capacité de stockage en t							Équipement			Statut juridique	Type d'entreprise
		Total		dont		établissements raccordés			Séchage	Nettoyage	Réception		
abs.	%	abs.	%	stockage sur plancher aéré	silo à stockage vertical(1)	au chemin de fer	à un port de mer	au réseau de navigation intérieure	t/h	t/h	t/h		
-	-	-	-	-	-	-	-	-	-	-	-	coop. priv.	a) Etablissement de commerce et/ou de stockage
1	5,8	300	0,5	300	-	-	-	300	-	-	-		
-	-	-	-	-	-	-	-	-	-	-	-	coop. priv.	b) minoterie
9	52,9	39 185	76,4	1 395	37 790	36 000	36 000	36 000	64	-	510		
-	-	-	-	-	-	-	-	-	-	-	-	coop. priv.	c) fabrique d'amidon et d'aliments composés pour le bétail
7	41,1	11 739	22,9	6 411	5 328	6 500	11 018	4 500	-	-	93		
-	-	-	-	-	-	-	-	-	-	-	-	coop. priv.	d) malteries et distilleries
-	-	-	-	-	-	-	-	-	-	-	-	coop. priv.	Total
17	-	51 224	-	8 106	43 118	42 500	47 018	40 800	64	-	603		
17	100,0	51 224	100,0	8 106	43 118	42 500	47 018	40 800	64	-	603		Total coopératives + établissements privés

(1) y compris les magasins

Nombre, capacité, équipement et statut juridique des établissements de stockage de céréales répartis
suivant la taille des entreprises

Regierungsbezirk Düsseldorf
(1966)

Nombre		Capacité de stockage en t							Équipement			Statut juridique	Taille des entreprises
		Total		dont		établissements raccordés			Séchage	Nettoyage	Réception		
abs.	%	abs.	%	stockage sur plancher aéré	silo à stockage vertical(1)	au chemin de fer	à un port de mer	au réseau de navigation intérieure	t/h	t/h	t/h		
4	0,8	220	-	80	140	80	-	-	-	-	40	coop.	jusqu'à 99 t
185	39,7	2 727	0,2	2 310	417	249	-	80	-	73	564	priv.	
6	1,2	670	-	600	70	100	-	-	-	-	-	coop.	100 - 199 t
34	7,3	4 543	0,4	3 035	1 508	660	-	400	8	-	152	priv.	
13	2,7	4 210	0,4	3 300	910	2 100	-	-	3	8	35	coop.	200 - 499 t
55	11,8	16 750	1,8	12 400	4 350	1 400	-	-	10	3	249	priv.	
6	1,2	4 500	0,4	2 750	1 750	1 600	-	-	5	1	5	coop.	500 - 999 t
25	5,3	14 945	1,6	11 080	3 865	3 385	-	875	3	5	156	priv.	
7	1,5	8 600	0,9	5 450	3 150	6 600	-	-	7	31	-	coop.	1 000 - 1 999 t
43	9,2	55 950	6,0	37 380	18 570	17 200	-	5 750	31	51	481	priv.	
2	0,4	4 500	0,4	3 500	1 000	2 000	-	-	8	-	60	coop.	2 000 - 4 999 t
33	7,0	94 805	10,2	52 035	42 770	45 425	-	30 385	28	3	848	priv.	
1	0,2	6 500	0,7	2 000	4 500	6 500	-	-	-	-	130	coop.	5 000 t et plus
51	10,9	703 993	76,2	299 828	404 165	597 493	-	523 523	168	840	4 098	priv.	
39	8,3	29 200	3,1	17 680	11 520	18 980	-	-	23	40	270	coop.	Total
426	91,6	893 713	96,8	418 068	475 645	665 812	-	556 013	248	975	6 548	priv.	
465	100,0	922 913	100,0	435 743	487 165	684 792	-	556 013	271	1 015	6 818		Total coopératives + établissements privés

(1) y compris les magasins

Nombre, capacité, équipement et statut juridique des établissements de stockage de céréales
répartis d'après les divers types d'entreprises

Nombre		Capacité de stockage en t							Équipement			Statut juridique	Type d'entreprise
		Total		dont		établissements raccordés			Séchage	Nettoyage	Réception		
abs.	%	abs.	%	stockage sur plancher aéré	silo à stockage vertical(1)	au chemin de fer	à un port de mer	au réseau de navigation intérieure	t/h	t/h	t/h		
28	6,0	20 170	2,1	13 920	6 250	11 150	-	-	21	40	60	coop.	a) Etablissement de commerce et/ou de stockage
129	27,7	472 728	51,2	277 873	194 855	342 768	-	294 168	21	975	3 222	priv.	
3	0,6	960	0,1	500	460	450	-	-	2	-	35	coop.	b) minoterie
71	15,2	225 603	24,4	44 464	181 139	181 314	-	155 950	219	-	1 843	priv.	
7	1,5	8 070	0,8	3 260	4 810	7 380	-	-	-	-	175	coop.	c) fabrique d'amidon et d'aliments composés pour le bétail
93	20,0	165 237	17,9	81 626	83 611	124 805	-	97 745	8	-	1 483	priv.	
1	0,2	30 145	3,2	14 105	16 040	16 925	-	8 150	-	-	-	coop.	d) malteries et distilleries
133	28,6	30 145	3,2	14 105	16 040	16 925	-	8 150	-	-	-	priv.	
39	8,3	29 200	3,1	17 680	11 520	18 980	-	-	23	40	270	coop.	Total
426	91,6	893 713	96,8	418 068	475 645	665 812	-	556 013	248	975	6 548	priv.	
465	100,0	922 913	100,0	435 743	487 165	684 792	-	556 013	271	1 015	6 818		Total coopératives + établissements privés

(1) y compris les magasins

Nombre, capacité, équipement et statut juridique des établissements de stockage de céréales répartis
suivant la taille des entreprisesRegierungsbezirk Köln
(1966)

Nombre		Capacité de stockage en t							Equipement			Statut juridique	Taille des entreprises
		Total		dont			établissements raccordés		Séchage	Nettoyage	Réception		
abs.	%	abs.	%	stockage sur plancher aéré	silos à stockage vertical (1)	au chemin de fer	à un port de mer	au réseau de navigation intérieure	t/h	t/h	t/h		
6	2,2	30	-	30	-	30	-	-	-	-	-	coop.	jusqu'à 99 t
148	55,8	1 094	0,4	855	239	80	-	83	46	90	158	priv.	
1	0,3	110	-	110	-	110	-	-	-	-	-	coop.	100 - 199 t
22	8,3	2 715	1,0	2 085	630	300	-	200	1	5	78	priv.	
4	1,5	1 475	0,5	950	525	375	-	-	-	-	20	coop.	200 - 499 t
33	12,4	10 115	3,8	6 120	3 995	1 230	-	-	11	-	131	priv.	
2	0,7	1 000	0,3	1 000	-	1 000	-	-	-	-	-	coop.	500 - 999 t
15	5,6	9 467	3,5	6 510	2 957	2 650	-	1 450	14	15	113	priv.	
-	-	-	-	-	-	-	-	-	-	-	-	coop.	1 000 - 1 999 t
15	5,6	18 170	6,8	9 900	8 270	6 850	-	-	32	-	160	priv.	
3	1,1	6 000	2,2	-	6 000	6 000	-	-	-	-	-	coop.	2 000 - 4 999 t
5	1,8	14 850	5,5	9 000	5 850	7 550	-	-	5	-	125	priv.	
1	0,3	5 500	2,0	3 000	2 500	5 500	-	-	-	-	-	coop.	5 000 t et plus
10	3,7	195 640	73,5	45 400	150 240	195 640	-	175 640	102	315	1 061	priv.	
17	6,4	14 115	5,3	5 090	9 025	13 015	-	-	-	-	20	coop.	Total
248	93,5	252 051	94,6	79 870	172 181	214 300	-	177 373	211	425	1 826	priv.	
265	100,0	266 166	100,0	84 960	181 206	227 315	-	177 373	211	425	1 846		Total coopératives + établissements privés

(1) y compris les magasins

Nombre, capacité, équipement et statut juridique des établissements de stockage de céréales
répartis d'après les divers types d'entreprises

Nombre		Capacité de stockage en t							Equipement			Statut juridique	Type d'entreprise
		Total		dont			établissements raccordés		Séchage	Nettoyage	Réception		
abs.	%	abs.	%	stockage sur plancher aéré	silos à stockage vertical (1)	au chemin de fer	à un port de mer	au réseau de navigation intérieure	t/h	t/h	t/h		
11	4,1	7 730	2,9	1 730	6 000	7 030	-	-	-	-	-	coop.	a) Etablissement de commerce et/ou de stockage
95	35,8	100 490	37,7	51 440	49 050	88 700	-	63 600	116	425	801	priv.	
-	-	-	-	-	-	-	-	-	-	-	-	coop.	b) minoterie
49	18,4	118 779	44,6	4 653	114 126	109 270	-	102 593	92	-	755	priv.	
3	1,1	400	0,1	100	300	-	-	-	-	-	20	coop.	c) fabrique d'amidon et d'aliments composés pour le bétail
24	9,0	21 745	8,1	14 600	7 145	13 150	-	11 100	-	-	270	priv.	
3	1,1	5 985	2,2	3 260	2 725	5 985	-	-	-	-	-	coop.	d) malteries et distilleries
80	30,1	11 037	4,1	9 177	1 860	3 180	-	80	3	-	-	priv.	
17	6,4	14 115	5,3	5 090	9 025	13 015	-	-	-	-	20	coop.	Total
248	93,5	252 051	94,6	79 870	172 181	214 300	-	177 373	211	425	1 826	priv.	
265	100,0	266 166	100,0	84 960	181 206	227 315	-	177 373	211	425	1 846		Total coopératives + établissements privés

(1) y compris les magasins

Nombre, capacité, équipement et statut juridique des établissements de stockage de céréales répartis
suivant la taille des entreprisesRegierungsbezirk Aachen
(1966)

Nombre		Capacité de stockage en t							Equipement			Statut juridique	Taille des entreprises
		Total		dont		établissements raccordés			Séchage	Nettoyage	Réception		
abs.	%	abs.	%	stockage sur plancher aéré	silo à stockage vertical(1)	au chemin de fer	à un port de mer	au réseau de navigation intérieure	v/n	v/h	t/h		
2	1,4	30	-	30	-	-	-	-	-	-	-	coop.	jusqu'à 99 t
35	24,8	929	0,8	834	95	-	-	-	1	-	68	priv.	
-	-	-	-	-	-	-	-	-	-	-	-	coop.	100 - 199 t
20	14,1	2 401	2,2	1 765	636	-	-	-	5	-	63	priv.	
-	-	-	-	-	-	-	-	-	-	-	-	coop.	200 - 499 t
23	16,3	6 400	6,0	3 900	2 500	1 420	-	-	4	-	159	priv.	
1	0,7	850	0,8	100	750	-	-	-	-	-	20	coop.	500 - 999 t
24	17,0	15 570	14,6	8 480	7 090	700	-	-	12	3	181	priv.	
1	0,7	1 000	0,9	-	1 000	-	-	-	-	-	20	coop.	1 000 - 1 999 t
18	12,7	22 970	21,6	15 310	7 660	9 870	-	-	30	46	232	priv.	
-	-	-	-	-	-	-	-	-	-	-	-	coop.	2 000 - 4 999 t
15	10,6	40 095	37,7	19 070	21 025	12 445	-	-	10	30	207	priv.	
-	-	-	-	-	-	-	-	-	-	-	-	coop.	5 000 t et plus
2	1,4	16 000	15,0	10 000	6 000	8 000	-	-	10	60	40	priv.	
4	2,8	1 880	1,7	130	1 750	-	-	-	-	-	40	coop.	Total
137	97,1	104 365	98,2	59 359	45 006	32 435	-	-	72	139	950	priv.	
141	100,0	106 245	100,0	59 489	46 756	32 435	-	-	72	139	990		Total coopératives + établissements privés

(1) y compris les magasins

Nombre, capacité, équipement et statut juridique des établissements de stockage de céréales
répartis d'après les divers types d'entreprises

Nombre		Capacité de stockage en t							Equipement			Statut juridique	Type d'entreprise
		Total		dont		établissements raccordés			Séchage	Nettoyage	Réception		
abs.	%	abs.	%	stockage sur plancher aéré	silo à stockage vertical(1)	au chemin de fer	à un port de mer	au réseau de navigation intérieure	t/h	t/h	t/h		
-	-	-	-	-	-	-	-	-	-	-	-	coop.	a) Etablissement de commerce et/ou de stockage
43	30,4	53 195	50,0	31 320	21 875	30 195	-	-	37	139	182	priv.	
-	-	-	-	-	-	-	-	-	-	-	-	coop.	b) minoterie
48	34,0	17 436	16,4	7 616	9 820	1 820	-	-	30	-	589	priv.	
4	2,8	1 880	1,7	130	1 750	-	-	-	-	-	40	coop.	c) fabrique d'amidon et d'aliments composés pour le bétail
20	14,1	30 625	28,8	18 350	12 275	420	-	-	5	-	179	priv.	
-	-	-	-	-	-	-	-	-	-	-	-	coop.	d) malteries et distilleries
26	18,4	3 109	2,9	2 073	1 036	-	-	-	-	-	-	priv.	
4	2,8	1 880	1,7	130	1 750	-	-	-	-	-	40	coop.	Total
137	97,1	104 365	98,2	59 359	45 006	32 435	-	-	72	139	950	priv.	
141	100,0	106 245	100,0	59 489	46 756	32 435	-	-	72	139	990		Total coopératives + établissements privés

(1) y compris les magasins

Nombre, capacité, équipement et statut juridique des établissements de stockage de céréales répartis
suivant la taille des entreprisesRegierungsbezirk Münster
(1966)

Nombre		Capacité de stockage en t							Équipement			Statut juridique	Taille des entreprises
		Total		dont		établissements raccordés			Séchage	Nettoyage	Réception		
abs.	%	abs.	%	stockage sur plancher aéré	silo à stockage vertical(1)	au chemin de fer	à un port de mer	au réseau de navigation intérieure	t/h	t/h	t/h		
4	0,7	116	-	80	36	86	-	-	-	-	40	coop.	jusqu'à 99 t
279	53,1	8 688	3,2	7 497	1 191	-	-	40	17	-	368	priv.	
2	0,3	300	0,1	60	240	300	-	-	4	-	55	coop.	100 - 199 t
80	15,2	10 721	4,0	7 500	3 221	330	-	-	18	-	299	priv.	
6	1,1	1 760	0,6	1 425	335	-	-	-	2	-	7	coop.	200 - 499 t
66	12,5	19 440	7,3	13 015	6 425	2 330	-	300	16	1	457	priv.	
2	0,3	1 060	0,3	1 060	-	-	-	-	2	1	-	coop.	500 - 999 t
33	6,2	21 260	8,0	15 420	5 840	4 680	-	-	10	10	180	priv.	
3	0,5	4 175	1,5	4 175	-	3 175	-	-	5	1	-	coop.	1 000 - 1 999 t
20	3,8	25 650	9,6	18 975	6 675	13 900	1 100	5 100	8	-	155	priv.	
2	0,3	5 250	1,9	5 250	-	5 250	-	-	-	6	-	coop.	2 000 - 4 999 t
14	2,6	38 350	14,4	22 650	15 700	11 950	2 100	5 100	27	-	308	priv.	
1	0,1	15 000	5,6	5 500	9 500	15 000	-	15 000	-	-	80	coop.	5 000 t et plus
13	2,4	113 879	42,8	50 741	63 138	99 079	67 329	83 279	25	145	600	priv.	
20	3,8	27 661	10,4	17 550	10 111	23 811	-	15 000	13	8	182	coop.	Total
505	96,1	237 988	89,5	135 798	102 190	132 269	70 529	93 819	121	156	2 367	priv.	
525	100,0	265 649	100,0	153 348	112 301	156 080	70 529	108 819	134	164	2 549		Total coopératives + établissements privés

(1) y compris les magasins

Nombre, capacité, équipement et statut juridique des établissements de stockage de céréales
répartis d'après les divers types d'entreprises

Nombre		Capacité de stockage en t							Équipement			Statut juridique	Type d'entreprise
		Total		dont		établissements raccordés			Séchage	Nettoyage	Réception		
abs.	%	abs.	%	stockage sur plancher aéré	silo à stockage vertical(1)	au chemin de fer	à un port de mer	au réseau de navigation intérieure	t/h	t/h	t/h		
10	1,9	11 335	4,2	11 335	-	8 425	-	-	7	8	-	coop.	a) Etablissement de commerce et/ou de stockage
56	10,6	115 961	43,6	75 581	40 380	82 089	52 929	62 429	29	156	543	priv.	
2	0,3	440	0,1	100	340	180	-	-	6	-	22	coop.	b) minoterie
107	20,3	43 504	16,3	16 167	27 337	12 600	1 100	7 600	87	-	956	priv.	
8	1,5	15 886	5,9	6 115	9 771	15 206	-	15 000	-	-	160	coop.	c) fabrique d'amidon et d'aliments composés pour le bétail
132	25,1	61 783	23,2	30 934	30 849	36 680	16 500	23 750	5	-	868	priv.	
-	-	-	-	-	-	-	-	-	-	-	-	coop.	d) malteries et distilleries
210	40,0	16 740	6,3	13 116	3 624	900	-	40	-	-	-	priv.	
20	3,8	27 661	10,4	17 550	10 111	23 811	-	15 000	13	8	182	coop.	Total
505	96,1	237 988	89,5	135 798	102 190	132 269	70 529	93 819	121	156	2 367	priv.	
525	100,0	265 649	100,0	153 348	112 301	156 080	70 529	108 819	134	164	2 549		Total coopératives + établissements privés

(1) y compris les magasins

Nombre, capacité, équipement et statut juridique des établissements de stockage de céréales répartis
suivant la taille des entreprises

Regierungsbezirk Detmold
(1966)

Nombre		Capacité de stockage en t							Equipement			Statut juridique	Taille des entreprises
		Total		dont		établissements raccordés			Séchage	Nettoyage	Réception		
abs.	%	abs.	%	stockage sur plancher aéré	silo à stockage vertical(1)	au chemin de fer	à un port de mer	au réseau de navigation intérieure	t/h	t/h	t/h		
3	0,6	170	-	170	-	-	-	-	-	-	-	coop.	jusqu'à 99 t
220	44,8	6 234	2,2	4 977	1 257	-	-	-	20	-	622	priv.	
1	0,2	140	-	140	-	-	-	-	-	-	-	coop.	100 - 199 t
71	14,4	9 157	3,2	4 950	4 207	120	-	-	28	-	427	priv.	
10	2,0	3 225	1,1	2 170	1 055	305	-	-	3	-	82	coop.	200 - 499 t
84	17,1	24 414	8,7	14 634	9 780	1 300	-	-	41	3	652	priv.	
6	1,2	4 385	1,5	1 950	2 435	2 025	-	1 460	-	-	90	coop.	500 - 999 t
37	7,5	24 600	8,8	13 520	11 080	1 690	-	-	16	1	629	priv.	
9	1,8	10 950	3,9	7 145	3 805	10 950	-	-	6	-	155	coop.	1 000 - 1 999 t
22	4,4	27 600	9,9	17 720	9 880	4 650	-	-	19	-	382	priv.	
3	0,6	7 300	2,6	5 500	1 800	7 300	-	-	11	4	40	coop.	2 000 - 4 999 t
10	2,0	27 600	9,9	14 300	13 300	10 000	-	-	28	11	185	priv.	
1	0,2	5 000	1,8	5 000	-	-	-	-	-	-	-	coop.	5 000 t et plus
13	2,6	126 800	45,6	87 800	39 000	113 300	-	37 800	64	203	503	priv.	
33	6,7	31 170	11,2	22 075	9 095	20 580	-	1 460	20	4	367	coop.	Total
457	93,2	246 405	88,7	157 901	88 504	131 060	-	37 800	216	218	3 400	priv.	
490	100,0	277 575	100,0	179 976	97 599	151 640	-	39 260	236	222	3 767		Total coopératives + établissements privés

(1) y compris les magasins

Nombre, capacité, équipement et statut juridique des établissements de stockage de céréales
répartis d'après les divers types d'entreprises

Nombre		Capacité de stockage en t							Equipement			Statut juridique	Type d'entreprise
		Total		dont		établissements raccordés			Séchage	Nettoyage	Réception		
abs.	%	abs.	%	stockage sur plancher aéré	silo à stockage vertical(1)	au chemin de fer	à un port de mer	au réseau de navigation intérieure	t/h	t/h	t/h		
7	1,4	15 000	5,4	12 700	2 300	9 700	-	-	14	4	65	coop.	a) Etablissement de commerce et/ou de stockage
77	15,7	160 025	57,6	118 315	41 710	119 620	-	37 600	80	218	570	priv.	
5	1,0	2 825	1,0	900	1 925	1 075	-	-	6	-	37	coop.	b) minoterie
230	46,9	50 279	18,1	18 659	31 620	1 800	-	-	131	-	2 309	priv.	
20	4,0	13 305	4,7	8 435	4 870	9 805	-	1 460	-	-	265	coop.	c) fabrique d'amidon et d'aliments composés pour le bétail
71	14,4	31 671	11,4	17 554	14 117	9 340	-	-	5	-	521	priv.	
1	0,2	40	-	40	-	-	-	-	-	-	-	coop.	d) malteries et distilleries
79	16,1	4 430	1,5	3 373	1 057	300	-	-	-	-	-	priv.	
33	6,7	31 170	11,2	22 075	9 095	20 580	-	1 460	20	4	367	coop.	Total
457	93,2	246 405	88,7	157 901	88 504	131 060	-	37 800	216	218	3 400	priv.	
490	100,0	277 575	100,0	179 976	97 599	151 640	-	39 260	236	222	3 767		Total coopératives + établissements privés

(1) y compris les magasins

Nombre, capacité, équipement et statut juridique des établissements de stockage de céréales répartis
suivant la taille des entreprisesRegierungsbezirk Arnsberg
(1966)

Nombre		Capacité de stockage en t							Equipement			Statut juridique	Taille des entreprises
		Total		dont		établissements raccordés			Séchage	Nettoyage	Réception		
abs.	%	abs.	%	stockage sur plancher aéré	silo à stockage vertical(1)	au chemin de fer	à un port de mer	au réseau de navigation intérieure	t/h	t/h	t/h		
3	0,7	75	-	75	-	-	-	-	-	-	-	coop.	jusqu'à 99 t
218	52,5	5 762	2,8	4 326	1 436	137	-	5 000	17	1	415	priv.	
3	0,7	400	0,1	400	-	150	-	-	-	1	-	coop.	100 - 199 t
58	13,9	7 346	3,6	4 650	2 696	790	-	3 000	13	-	243	priv.	
7	1,6	2 100	1,0	1 950	150	700	-	-	-	-	-	coop.	200 - 499 t
60	14,4	18 405	9,0	12 680	5 725	3 490	-	270	20	26	329	priv.	
5	1,2	3 400	1,6	2 900	500	1 300	-	500	1	1	18	coop.	500 - 999 t
26	6,2	17 110	8,4	12 530	4 580	3 340	-	-	11	4	161	priv.	
2	0,4	3 350	1,6	2 650	700	1 850	-	-	2	1	15	coop.	1 000 - 1 999 t
15	3,6	21 050	10,3	15 150	5 900	10 300	-	1 000	10	67	213	priv.	
2	0,4	4 500	2,2	3 070	1 430	4 500	-	2 500	4	15	15	coop.	2 000 - 4 999 t
6	1,4	21 895	10,7	7 250	14 645	2 500	-	8 895	15	10	227	priv.	
-	-	-	-	-	-	-	-	-	-	-	-	coop.	5 000 t et plus
10	2,4	97 492	48,0	39 442	58 050	85 492	-	64 737	45	144	560	priv.	
22	5,3	13 825	6,8	11 045	2 780	8 500	-	3 000	7	18	48	coop.	Total
393	94,6	189 060	93,1	96 028	93 032	106 049	-	74 902	131	252	2 148	priv.	
415	100,0	202 885	100,0	107 073	95 812	114 549	-	77 902	138	270	2 196		Total coopératives + établissements privés

(1) y compris les magasins

Nombre, capacité, équipement et statut juridique des établissements de stockage de céréales
répartis d'après les divers types d'entreprises

Nombre		Capacité de stockage en t							Equipement			Statut juridique	Type d'entreprise
		Total		dont		établissements raccordés			Séchage	Nettoyage	Réception		
abs.	%	abs.	%	stockage sur plancher aéré	silo à stockage vertical(1)	au chemin de fer	à un port de mer	au réseau de navigation intérieure	t/h	t/h	t/h		
18	4,3	13 100	6,4	10 820	2 280	8 000	-	2 500	6	18	30	coop.	a) Etablissement de commerce et/ou de stockage
78	18,7	116 082	57,2	63 977	52 105	78 712	-	61 632	66	252	811	priv.	
1	0,2	500	0,2	-	500	500	-	500	1	-	18	coop.	b) minoterie
130	31,3	33 587	16,5	10 242	23 345	14 150	-	13 270	63	-	953	priv.	
2	0,4	200	-	200	-	-	-	-	-	-	-	coop.	c) fabrique d'amidon et d'aliments composés pour le bétail
58	13,9	19 726	9,7	10 105	9 621	2 870	-	-	2	-	384	priv.	
1	0,2	25	-	25	-	-	-	-	-	-	-	coop.	d) malteries et distilleries
127	30,6	19 665	9,6	11 704	7 961	10 317	-	-	-	-	-	priv.	
22	5,3	13 825	6,8	11 045	2 780	8 500	-	3 000	7	18	48	coop.	Total
393	94,6	189 060	93,1	96 028	93 032	106 049	-	74 902	131	252	2 148	priv.	
415	100,0	202 885	100,0	107 073	95 812	114 549	-	77 902	138	270	2 196		Total coopératives + établissements privés

(1) y compris les magasins

Nombre, capacité, équipement et statut juridique des établissements de stockage de céréales répartis
suivant la taille des entreprises

Regierungsbezirk Darmstadt
(1966)

Nombre		Capacité de stockage en t							Equipement			Statut juridique	Taille des entreprises
		Total		dont			établissements raccordés		Séchage	Nettoyage	Réception		
abs.	%	abs.	%	stockage sur plancher aéré	silo à stockage vertical(1)	au chemin de fer	à un port de mer	au réseau de navigation intérieure	t/h	t/h	t/h		
108	22,9	4 759	5,0	4 739	20	75		90	1	39	37	coop.	Jusqu'à 99 t
140	28,8	4 085	4,1	3 245	840	155		75	21		144	priv.	
57	12,1	7 648	8,1	7 408	240			193		56	49	coop.	100 - 199 t
55	11,4	7 455	7,7	4 834	2 621	335		117	75	67	237	priv.	
46	9,7	13 090	13,9	9 557	3 533	675			3	218	192	coop.	200 - 499 t
41	8,4	12 603	12,9	7 885	4 718	1 825			12	160	332	priv.	
7	1,4	4 545	4,8	2 975	1 570	600				29	52	coop.	500 - 999 t
10	2,1	6 320	6,7	2 900	3 420				12	20	73	priv.	
3	0,6	3 388	3,6	1 048	2 340	2 320			8	19	65	coop.	1 000 - 1 999 t
3	0,6	4 400	4,6	1 000	3 400				7		77	priv.	
1	0,2	2 350	2,4	2 350		2 350						coop.	2 000 - 4 999 t
4	0,8	12 900	13,7	1 750	11 150	2 550			11		121	priv.	
2	0,4	11 250	11,9	5 000	6 250	6 000		6000				coop.	5 000 t et plus
222	47,1	35 780	37,7	28 077	7 703	6 020		283	12	361	395	coop.	Total
255	52,8	59 013	62,3	26 614	32 399	10 865		6192	138	247	984	priv.	
477	100,0	94 793	100,0	54 691	40 102	16 885		6475	150	608	1 379		Total coopératives + établissements privés

(1) y compris les magasins

Nombre, capacité, équipement et statut juridique des établissements de stockage de céréales
répartis d'après les divers types d'entreprises

Nombre		Capacité de stockage en t							Equipement			Statut juridique	Type d'entreprise
		Total		dont			établissements raccordés		Séchage	Nettoyage	Réception		
abs.	%	abs.	%	stockage sur plancher aéré	silo à stockage vertical(1)	au chemin de fer	à un port de mer	au réseau de navigation intérieure	t/h	t/h	t/h		
221	46,9	34 580	36,5	27 977	6 603	4 820		283	10	361	365	coop.	a) Etablissement de commerce et/ou de stockage
64	13,5	12 586	13,3	8 562	4 024	2 240			7	227	227	priv.	
1	0,2	1 200	1,3	100	1 100	1 200			2		30	coop.	b) minoterie
158	32,2	24 814	26,2	8 531	15 509	75		75	131	20	722	priv.	
4	8,0	3 280	3,5	1 060	2 220	2 550					35	coop.	c) fabrique d'amidon et d'aliments composés pour le bétail
29	6,1	18 333	19,2	8 055	10 278	6 000		6 117				coop.	
222	47,1	35 780	37,7	28 077	7 703	6 020		283	12	361	395	coop.	Total
255	52,8	59 013	62,3	26 208	32 031	10 865		6 192	138	247	984	priv.	
477	100,0	94 793	100,0	54 285	39 734	16 885		6 475	150	608	1 379		Total coopératives + établissements privés

(1) y compris les magasins

Nombre, capacité, équipement et statut juridique des établissements de stockage de céréales répartis
suivant la taille des entreprises

Regierungsbezirk Kassel
(1966)

Nombre		Capacité de stockage en t							Equipement			Statut juridique	Taille des entreprises
		Total		dont		établissements raccordés			Séchage	Nettoyage	Réception		
abs.	%	abs.	%	stockage sur plancher aéré	silo à stockage vertical(1)	au chemin de fer	à un port de mer	au réseau de navigation intérieure	t/h	t/h	t/h		
14	3,6	680	0,6	485	195	50			3	24	43	coop.	jusqu'à 99 t
217	55,6	6 306	5,5	3 780	2 236	140		70	34	27	253	priv.	
4	1,0	533	0,4	533							20	coop.	100 - 199 t
56	14,5	7 512	6,7	3 737	3 775	200		230	25	2	338	priv.	
12	3,1	3 230	2,9	2 680	550	215			1	21	45	coop.	200 - 499 t
32	8,4	9 420	8,1	4 555	4 865	500			64	96	378	priv.	
8	2,1	5 095	4,6	4 120	975	1 525			4	24	87	coop.	500 - 999 t
21	5,5	13 230	12,0	7 620	5 610	880			27	75	272	priv.	
2	0,5	2 625	2,3	2 625		1 000						coop.	1 000 - 1 999 t
9	2,3	10 325	9,3	3 777	6 548	3 725			8	57	164	priv.	
7	1,8	22 025	20,0	10 550	11 475	17 025			30	151	482	coop.	2 000 - 4 999 t
3	0,7	23 650	21,4	11 720	11 930	17 000			19	200	190	priv.	
41	10,8	18 463	16,7	13 443	5 020	2 790			18	69	255	coop.	Total
347	89,1	92 468	83,3	45 929	46 539	39 470		300	207	608	2 077	priv.	
388	100,0	110 931	100,0	59 372	51 559	42 260		300	225	677	2 332		Total coopératives + établissements privés

(1) y compris les magasins

Nombre, capacité, équipement et statut juridique des établissements de stockage de céréales
répartis d'après les divers types d'entreprises

Nombre		Capacité de stockage en t							Equipement			Statut juridique	Type d'entreprise
		Total		dont		établissements raccordés			Séchage	Nettoyage	Réception		
abs.	%	abs.	%	stockage sur plancher aéré	silo à stockage vertical(1)	au chemin de fer	à un port de mer	au réseau de navigation intérieure	t/h	t/h	t/h		
41	10,6	18 463	16,6	13 443	5 020	2 790			18	69	255	coop.	a) Etablissement de commerce et/ou de stockage
53	13,7	39 630	35,7	16 417	23 213	23 673			105	608	733	priv.	
283	72,9	43 780	39,5	22 104	21 776	14 197		200	102		1 274	coop.	b) minoterie
4	1,0	8 270	7,5	6 820	1 450	1 500					70	priv.	
7	1,8	788	0,7	688	100	100		100				coop.	c) fabrique d'amidon et d'aliments composés pour le bétail
347	89,4	92 468	83,4	45 929	46 539	39 470		300	207	608	2 077	priv.	
388	100,0	110 931	100,0	59 372	51 559	42 260		300	225	677	2 332		Total coopératives + établissements privés

(1) y compris les magasins

Nombre, capacité, équipement et statut juridique des établissements de stockage de céréales répartis
suivant la taille des entreprises

Regierungsbezirk Wiesbaden
(1966)

Nombre		Capacité de stockage en t						Équipement			Statut juridique	Taille des entreprises	
		Total		dont		établissements raccordés		Séchage	Nettoyage	Réception			
abs.	%	abs.	%	stockage sur plancher aéré	silo à stockage vertical(1)	au chemin de fer	à un port de mer	au réseau de navigation intérieure	t/h	t/h	t/h		
85	27,3	2 800	1,9	2 770	30	65		77		38	25	coop.	jusqu'à 99 t
102	35,3	5 589	3,8	1 871	3 718	3 140		20	17	82	252	priv.	
18	5,7	3 122	2,1	3 122		100				1		coop.	100 - 199 t
35	11,2	4 608	3,1	2 910	1 698	444		120	12	60	118	priv.	
11	3,5	3 518	2,4	2 668	850	307			3		20	coop.	200 - 499 t
21	6,7	6 752	4,6	2 672	4 080	275			30	82	129	priv.	
4	1,2	2 425	1,6	2 425		600				1		coop.	500 - 999 t
13	3,8	7 831	5,3	3 650	4 181	1 148		538	18	40	192	priv.	
6	1,9	27 360	18,6	3 250	25 110	22 500		21 500	34		203	coop.	1 000 - 1 999 t
6	1,9	29 725	20,2	8 225	21 500	6 725			12	45	103	coop.	2 000 - 4 999 t
4	0,9	53 632	36,4	10 620	43 012	31 632		37 632	25	40	455	coop.	5 000 t et plus
118	37,3	11 865	8,1	10 985	880	1 072		77	3	40	45	coop.	Total
198	62,7	135 497	91,9	33 198	103 299	65 864		59 810	148	324	2 696	priv.	
316	100,0	147 362	100,0	44 183	104 179	66 936		59 887	151	364	2 741		Total coopératives + établissements privés

(1) y compris les magasins

Nombre, capacité, équipement et statut juridique des établissements de stockage de céréales
répartis d'après les divers types d'entreprises

Nombre		Capacité de stockage en t						Équipement			Statut juridique	Type d'entreprise	
		Total		dont		établissements raccordés		Séchage	Nettoyage	Réception			
abs.	%	abs.	%	stockage sur plancher aéré	silo à stockage vertical(1)	au chemin de fer	à un port de mer	au réseau de navigation intérieure	t/h	t/h	t/h		
118	37,3	11 865	8,1	10 985	880	1 072		77	3	40	45	coop.	a) Établissement de commerce et/ou de stockage
49	15,5	35 001	23,8	19 388	15 613	21 624		20 290	52	324	510	priv.	
137	43,4	65 323	44,2	8 387	57 936	44 090		39 520	96		932	coop.	b) minoterie
2	0,6	225	0,2	75	150	150					10	coop.	c) fabrique d'amidon et d'aliments composés pour le bétail
10	3,2	34 948	23,7	5 348	29 600							coop.	d) malteries et distilleries
118	37,3	11 865	8,1	10 985	880	1 072		77	3	40	45	coop.	Total
198	62,7	135 497	91,9	33 198	103 299	65 864		59 810	148	324	2 696	priv.	
316	100,0	147 362	100,0	44 183	104 179	66 936		59 887	151	364	2 741		Total coopératives + établissements privés

(1) y compris les magasins

Nombre, capacité, équipement et statut juridique des établissements de stockage de céréales répartis
suivant la taille des entreprises

Regierungsbezirk Koblenz
(1966)

Nombre		Capacité de stockage en t						Equipement			Statut juridique	Taille des entreprises	
		Total		dont		établissements raccordés		Séchage	Nettoyage	Réception			
abs.	%	abs.	%	stockage sur plancher aéré	silo à stockage vertical(1)	au chemin de fer	à un port de mer	au réseau de navigation intérieure	t/h	t/h	t/h		
35	11,0	234	0,1	234					16	5	1 501	coop.	jusqu'à 99 t
157	49,5	1 992	1,3	1 316	676				4		359	priv.	
10	3,1	1 410	0,9	1 270	140				1	12	30	coop.	100 - 199 t
21	6,6	2 892	2,0	1 957	935			272	2		83	priv.	
8	2,5	2 050	1,4	1 200	850				3	17	45	coop.	200 - 499 t
29	9,1	8 680	6,0	4 835	3 790	600			15	45	201	priv.	
8	2,5	6 140	4,2	2 520	3 620	900			12	27	84	coop.	500 - 999 t
17	5,3	11 410	7,9	6 856	4 554	2 340		500	25	71	193	priv.	
6	1,8	6 800	4,7	2 320	4 480	1 000		1 250	15	10	115	coop.	1 000 - 1 999 t
14	4,4	40 235	28,0	23 625	16 610			21 000	23	95	275	priv.	
7	2,2	29 958	20,8	20 858	9 100			5 200	12	44	180	coop.	2 000 - 4 999 t
4	1,2	24 960	17,4	19 000	5 960	13 460		6 000	6	4	30	priv.	
68	21,4	23 284	16,2	14 194	9 090	1 900		1 250	47	71	1 775	coop.	Total
249	78,5	120 127	83,7	78 447	41 625	16 400		32 972	87	259	1 321	priv.	
317	100,0	143 411	100,0	92 641	50 715	18 300		34 222	134	330	3 096		Total coopératives + établissements privés

(1) y compris les magasins

Nombre, capacité, équipement et statut juridique des établissements de stockage de céréales
répartis d'après les divers types d'entreprises

Nombre		Capacité de stockage en t						Equipement			Statut juridique	Type d'entreprise	
		Total		dont		établissements raccordés		Séchage	Nettoyage	Réception			
abs.	%	abs.	%	stockage sur plancher aéré	silo à stockage vertical(1)	au chemin de fer	à un port de mer	au réseau de navigation intérieure	t/h	t/h	t/h		
63	19,8	22 034	15,3	13 944	8 090	1 900			47	71	1 774	coop.	a) Etablissement de commerce et/ou de stockage
115	36,2	94 228	65,7	65 434	28 794	16 000		21 500	65	259	687	priv.	
5	1,5	1 250	0,8	250	1 000			1 250			1	coop.	b) minoterie
111	35,0	11 114	7,7	5 088	5 971	400		272	22		614	priv.	
												coop.	c) fabrique d'amidon et d'aliments composés pour le bétail
23	7,2	14 785	10,3	7 925	6 860			11 200			20	priv.	
68	21,4	23 284	16,2	14 194	9 090	1 900		1 250	47	71	1 775	coop.	Total
249	78,5	120 127	83,7	78 447	41 625	16 400		32 972	87	259	1 321	priv.	
317	100,0	143 411	100,0	92 641	50 715	18 300		34 222	134	330	3 096		Total coopératives + établissements privés

(1) y compris les magasins

Nombre, capacité, équipement et statut juridique des établissements de stockage de céréales répartis
suivant la taille des entreprises

Regierungsbezirk Trier
(1966)

Nombre		Capacité de stockage en t						Équipement			Statut juridique	Taille des entreprises	
		Total		dont		établissements raccordés		Séchage	Nettoyage	Réception			
abs.	%	abs.	%	stockage sur plancher aéré	silo à stockage vertical (1)	au chemin de fer	à un port de mer	au réseau de navigation intérieure	t/n	t/h	t/h		
7	5,3	360	0,8	320	40				2	10	15	coop.	jusqu'à 99 t
65	49,6	1 665	3,8	1 206	459				1		223	priv.	
7	5,3	760	1,7	560	200	100			6	14	85	coop.	100 - 199 t
19	14,5	2 360	5,4	1 255	1 105	190			18	23	218	priv.	
5	3,8	1 150	2,6	650	500	200			4	34	47	coop.	200 - 499 t
10	7,6	3 060	7,0	845	2 215	380			8	74	102	priv.	
1	0,7	500	1,1	500		500			2	2	2	coop.	500 - 999 t
7	5,3	4 417	10,2	880	3 537	770			10	20	92	priv.	
2	1,5	2 165	5,0	400	1 765	2 165			7	1	45	coop.	1 000 - 1 999 t
3	2,2	3 060	7,0	1 500	1 560				3	15	80	priv.	
3	2,2	9 300	21,4	600	8 700	6 700			10	50	85	coop.	2 000 - 4 999 t
												priv.	
2	1,5	14 500	33,4	8 000	6 500	14 500		8 500	13	125	430	coop.	5 000 t et plus
												priv.	
22	16,7	4 935	11,3	2 430	2 505	2 965			21	61	194	coop.	Total
109	83,2	38 362	88,6	14 286	24 076	22 540		8 500	63	307	1 230	priv.	
131	100,0	43 297	100,0	16 716	26 581	25 505		8 500	84	368	1 424		Total coopératives + établissements privés

(1) y compris les magasins

Nombre, capacité, équipement et statut juridique des établissements de stockage de céréales
répartis d'après les divers types d'entreprises

Nombre		Capacité de stockage en t						Équipement			Statut juridique	Type d'entreprise	
		Total		dont		établissements raccordés		Séchage	Nettoyage	Réception			
abs.	%	abs.	%	stockage sur plancher aéré	silo à stockage vertical (1)	au chemin de fer	à un port de mer	au réseau de navigation intérieure	t/h	t/h	t/h		
20	15,2	4 595	10,6	2 130	2 465	2 965			21	61	194	coop.	a) Etablissement de commerce et/ou de stockage
15	11,4	24 262	56,0	9 750	14 512	18 270		8 500	42	307	742	priv.	
87	66,4	13 465	31,0	4 091	9 374	4 270			21		468	coop.	b) minoterie
												priv.	
2	1,5	340	0,7	300	40							coop.	c) fabrique d'amidon et d'aliments composés pour le bétail
1	0,7	140	0,3	100	40						20	priv.	
6	4,5	495	1,1	345	150							coop.	d) malteries et distilleries
												priv.	
22	16,7	4 935	11,3	2 430	2 505	2 965			21	61	194	coop.	Total
109	83,2	38 362	88,6	14 286	24 076	22 540		8 500	63	307	1 230	priv.	
131	100,0	43 297	100,0	16 716	26 581	25 505		8 500	84	368	1 424		Total coopératives + établissements privés

(1) y compris les magasins

Nombre, capacité, équipement et statut juridique des établissements de stockage de céréales répartis
suivant la taille des entreprises

Regierungsbezirk Montabaur
(1966)

Nombre		Capacité de stockage en t						Equipement			Statut juridique	Taille des entreprises	
		Total		dont		établissements raccordés		Séchage	Nettoyage	Réception			
abs.	%	abs.	%	stockage sur plancher aéré	silo à stockage vertical(1)	au chemin de fer	à un port de mer	au réseau de navigation intérieure	t/h	t/h	t/h		
60	71,4	1 389	2,8	898	481				4		199	coop. priv.	jusqu'à 99 t
7	8,3	870	1,7	525	345				4		115	coop. priv.	100 - 199 t
6	7,1	2 010	4,1	875	1 135	360		360	6		50	coop. priv.	200 - 499 t
3	3,5	2 100	4,3	1 400	700				2		27	coop. priv.	500 - 999 t
3	3,5	3 645	7,4	2 245	1 400				3		24	coop. priv.	1 000 - 1 999 t
4	4,7	33 620	68,9	24 080	9 540	31 620		31 620	25	50	210	coop. priv.	2 000 - 4 999 t
1	1,1	5 130	10,5	5 130								coop. priv.	5 000 t et plus
84	100,0	48 764	100,0	35 153	13 601	31 980		31 980	44	50	625	coop. priv.	Total
84	100,0	48 764	100,0	35 153	13 601	31 980		31 980	44	50	625		Total coopératives + établissements privés

(1) y compris les magasins

Nombre, capacité, équipement et statut juridique des établissements de stockage de céréales
répartis d'après les divers types d'entreprises

Nombre		Capacité de stockage en t						Equipement			Statut juridique	Type d'entreprise	
		Total		dont		établissements raccordés		Séchage	Nettoyage	Réception			
abs.	%	abs.	%	stockage sur plancher aéré	silo à stockage vertical(1)	au chemin de fer	à un port de mer	au réseau de navigation intérieure	t/h	t/h	t/h		
10	11,9	35 900	73,6	29 485	6 415	28 120		28 120	25	50	168	coop. priv.	a) Etablissement de commerce et/ou de stockage
61	72,6	10 654	21,8	3 653	6 991	3 500		3 500	19		437	coop. priv.	b) minoterie
3	3,5	1 735	3,5	1 575	160	360		360			20	coop. priv.	c) fabrique d'amidon et d'aliments composés pour le bétail
10	11,9	475	0,9	440	35							coop. priv.	d) malteries et distilleries
84	100,0	48 764	100,0	35 153	13 601	31 980		31 980	44	50	625	coop. priv.	Total
84	100,0	48 764	100,0	35 153	13 601	31 980		31 980	44	50	625		Total coopératives + établissements privés

(1) y compris les magasins

Nombre, capacité, équipement et statut juridique des établissements de stockage de céréales répartis
suivant la taille des entreprisesRegierungsbezirk Rhein-Hessen
(1966)

Nombre		Capacité de stockage en t						Équipement			Statut juridique	Taille des entreprises	
		Total		dont		établissements raccordés		Séchage	Nettoyage	Réception			
abs.	%	abs.	%	stockage sur plancher aéré	silo à stockage vertical(1)	au chemin de fer	à un port de mer	au réseau de navigation intérieure	t/h	t/h	t/h		
11	7,1	71	.	15	56					23	187	coop.	Jusqu'à 99 t
14	9,1	169	0,1	143	26	28		28			78	priv.	
9	5,8	1 090	0,6	930	160					64	95	coop.	100 - 199 t
6	3,9	810	0,5	660	150					12	20	priv.	
38	24,8	12 537	8,0	9 395	3 142	550			8	400	495	coop.	200 - 499 t
17	11,1	4 697	3,0	2 440	2 257				7	101	435	priv.	
15	9,8	9 259	5,9	6 040	3 219				8	196	268	coop.	500 - 999 t
12	7,8	8 100	5,1	6 680	1 420	1 830		980	3	75	107	priv.	
3	1,9	3 030	1,9	2 400	630				2	63	60	coop.	1 000 - 1 999 t
12	7,8	15 490	9,9	10 270	5 220	1 200		1 600	7	50	545	priv.	
1	0,6	3 500	2,2	3 500		3 500						coop.	2 000 - 4 999 t
9	5,8	58 780	37,7	20 630	38 150	43 180		46 250	18	80	245	priv.	
3	1,9	19 274	12,3	13 024	6 250	5 000				25	30	coop.	5 000 t et plus
3	1,9	19 015	12,2	7 500	11 515	12 500		12 500		15	35	priv.	
80	52,2	48 761	31,2	35 304	13 457	9 050			18	781	1 135	coop.	Total
73	47,7	107 061	68,7	48 323	58 738	58 738		61 358	35	333	1 465	priv.	
153	100,0	155 822	100,0	83 627	72 195	67 788		61 358	53	1 114	2 600		Total coopératives + établissements privés

(1) y compris les magasins

Nombre, capacité, équipement et statut juridique des établissements de stockage de céréales
répartis d'après les divers types d'entreprises

Nombre		Capacité de stockage en t						Équipement			Statut juridique	Type d'entreprise	
		Total		dont		établissements raccordés		Séchage	Nettoyage	Réception			
abs.	%	abs.	%	stockage sur plancher aéré	silo à stockage vertical(1)	au chemin de fer	à un port de mer	au réseau de navigation intérieure	t/h	t/h	t/h		
80	52,2	48 761	31,2	35 304	13 457	9 050			18	781	1 135	coop.	a) Établissement de commerce et/ou de stockage
42	27,4	61 783	39,6	37 091	24 692	37 030		35 800	16	321	439	priv.	
14	9,1	23 380	15,0	6 480	16 900	14 180		12 980	17		936	coop.	b) minoterie
4	2,6	258	0,1	202	56	28		28			75	coop.	c) fabrique d'amidon et d'aliments composés pour le bétail
13	8,4	21 640	13,8	4 550	17 090	7 500		12 550	2	12	15	priv.	d) malteries et distilleries
80	52,2	48 761	31,2	35 304	13 457	9 050			18	781	1 135	coop.	Total
73	47,7	107 061	68,7	48 323	58 738	58 738		61 358	35	333	1 465	priv.	
153	100,0	155 822	100,0	83 627	72 195	67 788		61 358	53	1 114	2 600		Total coopératives + établissements privés

(1) y compris les magasins

Nombre, capacité, équipement et statut juridique des établissements de stockage de céréales répartis
suivant la taille des entreprises

Regierungsbezirk Pfalz
(1966)

Nombre		Capacité de stockage en t							Equipement			Statut juridique	Taille des entreprises
		Total		dont		établissements raccordés			Séchage	Nettoyage	Réception		
abs.	%	abs.	%	stockage sur plancher aéré	silo à stockage vertical(1)	au chemin de fer	à un port de mer	au réseau de navigation intérieure	t/h	t/h	t/h		
50	13,9	186	.	166	20				2	18	125	coop.	jusqu'à 99 t
155	43,1	2 685	1,2	2 020	665				16		241	priv.	
4	1,1	564	0,2	410	154				1	9	26	coop.	100 - 199 t
30	8,3	3 837	1,7	2 432	1 405				4	1	282	priv.	
3	0,8	850	0,3	600	250	350					20	coop.	200 - 499 t
39	10,8	12 033	5,4	7 468	4 565	490			11	34	801	priv.	
5	1,3	3 600	1,6	3 300	300					6	18	coop.	500 - 999 t
22	6,1	14 370	6,5	6 620	7 750				12		363	priv.	
6	1,6	7 374	3,3	6 374	1 000	3 830			4	29	55	coop.	1 000 - 1 999 t
15	4,1	19 700	8,9	13 000	6 700	3 000			7	15	131	priv.	
9	2,5	23 296	10,5	19 356	3 940	16 780			13	132	256	coop.	2 000 - 4 999 t
15	4,1	74 260	33,6	40 230	33 130	43 160	39 500	43 160	37	20	502	priv.	
6	1,6	57 775	26,1	37 975	19 800	7 500	7 500	7 500	5		80	coop.	5 000 t et plus
77	21,4	35 870	16,2	30 206	5 664	20 960			20	500	194	coop.	Total
282	78,5	184 660	83,7	109 745	74 015	54 150	47 000	50 660	92	70	2 400	priv.	
359	100,0	220 530	100,0	139 951	79 679	75 110	47 000	50 660	112	264	2 900		Total coopératives + établissements privés

(1) y compris les magasins

Nombre, capacité, équipement et statut juridique des établissements de stockage de céréales
répartis d'après les divers types d'entreprises

Nombre		Capacité de stockage en t							Equipement			Statut juridique	Type d'entreprise
		Total		dont		établissements raccordés			Séchage	Nettoyage	Réception		
abs.	%	abs.	%	stockage sur plancher aéré	silo à stockage vertical(1)	au chemin de fer	à un port de mer	au réseau de navigation intérieure	t/h	t/h	t/h		
76	21,1	32 170	14,5	27 206	4 964	17 260			20	194	440	coop.	a) Etablissement de commerce et/ou de stockage
116	32,3	62 681	28,4	61 091	1 590	23 450	17 500	21 160	7	70	307	priv.	
125	34,8	68 384	31,0	14 369	53 115	23 200	22 000	22 000	85		2 045	coop.	b) minoterie
1	0,2	3 700	1,6	3 000	700	3 700					60	coop.	c) fabrique d'amidon et d'aliments composés pour le bétail
5	1,3	10 660	4,8	4 700	5 960	7 500	7 500	7 500			48	priv.	
36	10,0	42 935	19,4	29 585	13 350							coop.	d) malteries et distilleries
77	21,4	35 870	16,2	30 206	5 664	20 960			20	194	500	coop.	Total
282	78,5	184 660	83,7	109 745	74 015	54 150	47 000	50 660	92	70	2 400	priv.	
359	100,0	220 530	100,0	139 951	79 679	75 110	47 000	50 660	112	264	2 900		Total coopératives + établissements privés

(1) y compris les magasins

Nombre, capacité, équipement et statut juridique des établissements de stockage de céréales répartis
suivant la taille des entreprises

Regierungsbezirk Nordwürttemberg*)
(1966)

Nombre		Capacité de stockage en t						Équipement			Statut juridique	Taille des entreprises	
		Total		dont		établissements raccordés		Séchage	Nettoyage	Réception			
abs.	%	abs.	%	stockage sur plancher aéré	silo à stockage vertical(1)	au chemin de fer	à un port de mer	au réseau de navigation intérieure	t/h	t/h	t/h		
157	28,3	8 065	3,2	4 313	3 752				14		369	coop. priv.	jusqu'à 99 t
86	15,5	11 615	4,6	3 302	8 313				22		472	coop. priv.	100 - 199 t
216	39,0	64 867	25,8	15 464	49 403				89	60	1 753	coop. priv.	200 - 499 t
28	5,0	20 167	8,0	5 800	14 367				16	20	362	coop. priv.	500 - 999 t
30	5,4	39 490	15,7	7 105	32 385				22		364	coop. priv.	1 000 - 1 999 t
13	2,3	42 635	17,0	7 300	35 335				32	215	525	coop. priv.	2 000 - 4 999 t
23	4,1	63 655	25,4	19 655	44 000				19	200	720	coop. priv.	5 000 t et plus
553	100,0	250 494	100,0	62 939	178 555				214	495	4 565	coop. priv.	Total
553	100,0	250 494	100,0	62 939	178 555				214	495	4 565		Total coopératives + établissements privés

(1) y compris les magasins

Nombre, capacité, équipement et statut juridique des établissements de stockage de céréales
répartis d'après les divers types d'entreprises

Nombre		Capacité de stockage en t						Équipement			Statut juridique	Type d'entreprise	
		Total		dont		établissements raccordés		Séchage	Nettoyage	Réception			
abs.	%	abs.	%	stockage sur plancher aéré	silo à stockage vertical(1)	au chemin de fer	à un port de mer	au réseau de navigation intérieure	t/h	t/h	t/h		
25	4,5	93 910	37,4	19 990	73 920				45	495	1 101	coop. priv.	a) Etablissement de commerce et/ou de stockage
351	63,4	95 286	38,0	16 123	79 163				155		2 895	coop. priv.	b) minoterie
38	6,8	27 100	10,8	7 370	19 730				14		565	coop. priv.	c) fabrique d'amidon et d'aliments composés pour le bétail
139	25,1	34 198	13,6	19 456	14 742							coop. priv.	d) malteries et distilleries
553	100,0	250 494	100,0	62 939	178 555				214	495	4 565	coop. priv.	Total
553	100,0	250 494	100,0	62 939	178 555				214	495	4 565		Total coopératives + établissements privés

(*) Les capacités de stockage du Land de Bade-Württemberg n'ont pas été réparties suivant leur statut juridique

(1) y compris les magasins

Nombre, capacité, équipement et statut juridique des établissements de stockage de céréales répartis
suivant la taille des entreprises

Regierungsbezirk Südwürttemberg-
Hohenzollern (*)
(1966)

Nombre		Capacité de stockage en t						Equipement			Statut juri- dique	Taille des entreprises	
		Total		dont		établissements raccordés		Séchage	Nettoyage	Réception			
abs.	%	abs.	%	stockage sur plancher aéré	silo à stockage vertical(1)	au che- min de fer	à un port de mer	au réseau de navi- gation intérieure	t/h	t/h	t/h		
81	22,6	5 801	6,3	3 490	2 311				12	16	267	coop. priv.	jusqu'à 99 t
103	28,7	13 883	15,0	7 157	6 726				30	12	539	coop. priv.	100 - 199 t
127	35,4	33 122	36,0	13 242	19 880				63	129	1 105	coop. priv.	200 - 499 t
44	12,2	31 205	33,9	12 770	18 435				43	263	399	coop. priv.	500 - 999 t
2	0,5	2 786	3,0	350	2 436				42	60	90	coop. priv.	1 000 - 1 999 t
												coop. priv.	2 000 - 4 999 t
1	0,2	5 205	5,6	1 065	4 140				5	30	45	coop. priv.	5 000 t et plus
358	100,0	92 002	100,0	38 074	53 928				195	510	2 445	coop. priv.	Total
358	100,0	92 002	100,0	38 074	53 928				195	510	2 445		Total coopératives + établissements privés

(1) y compris les magasins

Nombre, capacité, équipement et statut juridique des établissements de stockage de céréales
répartis d'après les divers types d'entreprises

Nombre		Capacité de stockage en t						Equipement			Statut juri- dique	Type d'entreprise	
		Total		dont		établissements raccordés		Séchage	Nettoyage	Réception			
abs.	%	abs.	%	stockage sur plancher aéré	silo à stockage vertical(1)	au che- min de fer	à un port de mer	au réseau de navi- gation intérieure	t/h	t/h	t/h		
57	15,9	30 766	33,4	11 230	19 536				101	510	768	coop. priv.	a) Etablissement de commerce et/ou de stockage
220	61,4	36 488	39,6	13 436	23 052				81		1 444	coop. priv.	b) minoterie
24	6,7	4 816	5,2	2 481	2 335				13		233	coop. priv.	c) fabrique d'amidon et d'aliments com- posés pour le bé- tail
57	15,9	19 932	21,6	10 927	9 005							coop. priv.	d) malteries et dis- tilleries
358	100,0	92 002	100,0	38 074	53 928				195	510	2 445	coop. priv.	Total
358	100,0	92 002	100,0	38 074	53 928				195	510	2 445		Total coopératives + établissements privés

(*) Les capacités de stockage du Land de Bade-Württemberg n'ont pas
été réparties suivant leur statut juridique

(1) y compris les magasins

Nombre, capacité, équipement et statut juridique des établissements de stockage de céréales répartis
suivant la taille des entreprises

Regierungsbezirk nordbaden (*)
(1966)

Nombre		Capacité de stockage en t							Equipement			Statut juridique	Taille des entreprises
		Total		dont		établissements raccordés			Séchage	Nettoyage	Réception		
abs.	%	abs.	%	stockage sur plancher aéré	silos à stockage vertical (1)	au chemin de fer	à un port de mer	au réseau de navigation intérieure	t/h	t/h	t/h		
64	23,2	3 763	0,8	2 470	1 293				5		330	coop. priv.	jusqu'à 99 t
39	14,1	6 766	1,4	3 905	2 861				15	54	416	coop. priv.	100 - 199 t
87	31,6	31 224	6,7	14 243	16 981				45	22	1 138	coop. priv.	200 - 499 t
25	9,0	19 520	4,1	13 186	6 340				31	320	356	coop. priv.	500 - 999 t
23	8,3	31 253	6,7	10 170	21 083				13	70	215	coop. priv.	1 000 - 1 999 t
19	6,9	45 985	9,8	19 740	26 245				32	238	495	coop. priv.	2 000 - 4 999 t
18	6,5	326 764	70,2	97 003	229 761				156	435	1 602	coop. priv.	5 000 t et plus
275	100,0	465 275	100,0	160 711	304 564				297	1 139	4 552	coop. priv.	Total
275	100,0	465 275	100,0	160 711	304 564				297	1 139	4 552		Total coopératives + établissements privés

(1) y compris les magasins

Nombre, capacité, équipement et statut juridique des établissements de stockage de céréales
répartis d'après les divers types d'entreprises

Nombre		Capacité de stockage en t							Equipement			Statut juridique	Type d'entreprise
		Total		dont		établissements raccordés			Séchage	Nettoyage	Réception		
abs.	%	abs.	%	stockage sur plancher aéré	silos à stockage vertical (1)	au chemin de fer	à un port de mer	au réseau de navigation intérieure	t/h	t/h	t/h		
61	22,1	249 561	53,6	112 220	137 341				147	1 139	1 844	coop. priv.	a) Etablissement de commerce et/ou de stockage
137	49,8	152 080	32,6	22 874	129 206				143		2 262	coop. priv.	b) minoterie
29	10,5	10 896	2,3	4 879	6 017				2		346	coop. priv.	c) fabrique d'amidon et d'aliments composés pour le bétail
48	17,4	52 738	11,3	20 738	32 000				5			coop. priv.	d) malteries et distilleries
275	100,0	465 275	100,0	160 711	304 564				297	1 139	4 552	coop. priv.	Total
275	100,0	465 275	100,0	160 711	304 564				297	1 139	4 552		Total coopératives + établissements privés

(*) Les capacités de stockage du Land de Bade-Württemberg n'ont pas été réparties suivant leur statut juridique

(1) y compris les magasins

Nombre, capacité, équipement et statut juridique des établissements de stockage de céréales répartis
suivant la taille des entreprises

Regierungsbezirk Südbaden (*)
(1966)

Nombre		Capacité de stockage en t							Equipement			Statut juridique	Taille des entreprises
		Total		dont		établissements raccordés			Séchage	Nettoyage	Réception		
abs.	%	abs.	%	stockage sur plancher aéré	silo à stockage vertical(1)	au chemin de fer	à un port de mer	au réseau de navigation intérieure	t/h	t/h	t/h		
18	15,7	1 854	1,5	1 424	430				25	1	298	coop. priv.	jusqu'à 99 t
60	24,7	8 440	7,0	4 747	3 693				24	35	483	coop. priv.	100 - 199 t
91	37,6	30 780	25,8	14 650	16 130				97	93	1 101	coop. priv.	200 - 499 t
32	13,2	22 760	19,1	13 600	9 160				36		450	coop. priv.	500 - 999 t
12	4,9	16 470	13,8	10 840	5 630				12	25	170	coop. priv.	1 000 - 1 999 t
7	2,8	16 930	14,2	9 525	7 405				10		110	coop. priv.	2 000 - 4 999 t
2	0,8	21 800	18,3	10 000	11 800				10	60	165	coop. priv.	5 000 t et plus
242	100,0	119 034	100,0	64 786	54 248				214	214	2 777	coop. priv.	Total
242	100,0	119 034	100,0	64 786	54 248				214	214	2 777		Total coopératives + établissements privés

(1) y compris les magasins

Nombre, capacité, équipement et statut juridique des établissements de stockage de céréales
répartis d'après les divers types d'entreprises

Nombre		Capacité de stockage en t							Equipement			Statut juridique	Type d'entreprise
		Total		dont		établissements raccordés			Séchage	Nettoyage	Réception		
abs.	%	abs.	%	stockage sur plancher aéré	silo à stockage vertical(1)	au chemin de fer	à un port de mer	au réseau de navigation intérieure	t/h	t/h	t/h		
59	24,3	45 785	38,4	29 655	16 130				60	157	900	coop. priv.	a) Etablissement de commerce et/ou de stockage
124	51,2	43 007	36,1	12 464	30 543				111	57	1 443	coop. priv.	b) minoterie
35	14,4	14 232	11,9	10 007	4 225				43		434	coop. priv.	c) fabrique d'amidon et d'aliments composés pour le bétail
24	9,9	16 010	13,4	12 660	3 350							coop. priv.	d) malteries et distilleries
242	100,0	119 034	100,0	64 786	54 248				214	214	2 777	coop. priv.	Total
242	100,0	119 034	100,0	64 786	54 248				214	214	2 777		Total coopératives + établissements privés

(*) Les capacités de stockage du Land de Bade-Württemberg n'ont pas été réparties suivant leur statut juridique

(1) y compris les magasins

Nombre, capacité, équipement et statut juridique des établissements de stockage de céréales répartis
suivant la taille des entreprises

Regierungsbezirk Oberbayern
(1966)

Nombre		Capacité de stockage en t							Equipement			Statut juridique	Taille des entreprises
		Total		dont		établissements raccordés			Séchage	Nettoyage	Réception		
abs.	%	abs.	%	stockage sur plancher aéré	silos à stockage vertical(1)	au chemin de fer	à un port de mer	au réseau de navigation intérieure	t/h	t/h	t/h		
26	3,0	666	0,1	343	30				2			coop.	jusqu'à 99 t
313	39,5	2 654	1,3	6 817	1 406	585			3	4	290	priv.	
16	1,8	1 999	0,3	2 295						10		coop.	100 - 199 t
27	10,9	12 647	1,9	8 973	2 860	1 800			4		266	priv.	
35	0,1	10 651	1,6	10 217	250	971			45	75	84	coop.	200 - 499 t
116	14,2	37 277	5,7	28 530	7 200	9 837			16	10	516	priv.	
14	1,4	7 988	1,2	8 825	600	1 550			6	18	30	coop.	500 - 999 t
76	9,7	56 581	8,5	41 729	9 560	14 369			23	76	293	priv.	
2	0,2	2 662	0,4	2 400								coop.	1 000 - 1 995 t
59	7,5	88 538	13,3	67 555	14 270	18 625			20	110	359	priv.	
5	0,6	17 307	2,6	11 199	4 000	4 861			3		25	coop.	2 000 - 4 999 t
26	3,3	88 533	12,3	127 094	17 150	42 934			19	20	1 176	priv.	
4	0,5	75 885	11,4	66 400								coop.	5 000 t et plus
19	2,5	258 276	38,8	185 712	39 286	128 140			24	85	235	priv.	
102	12,0	106 506	16,0	99 054	5 050	7 462			56	103	139	coop.	Total
696	87,9	559 155	84,0	385 692	91 732	216 290			109	305	3 135	priv.	
798	100,0	665 661	100,0	568 989	96 582	223 752			165	408	3 274		Total coopératives + établissements privés

(1) y compris les magasins

Nombre, capacité, équipement et statut juridique des établissements de stockage de céréales
répartis d'après les divers types d'entreprises

Nombre		Capacité de stockage en t							Equipement			Statut juridique	Type d'entreprise
		Total		dont		établissements raccordés			Séchage	Nettoyage	Réception		
abs.	%	abs.	%	stockage sur plancher aéré	silos à stockage vertical(1)	au chemin de fer	à un port de mer	au réseau de navigation intérieure	t/h	t/h	t/h		
86	9,9	107 171	16,1	96 413	600	5 151			53	103	114	coop.	a) Etablissement de commerce et/ou de stockage
432	54,9	338 080	58,3	332 151	13 400	174 410			46	305	588	priv.	
1	0,1	3 994	0,6		4 000	25 285			3		25	coop.	b) minoterie
162	19,7	87 206	13,1	104 512	46 051				63		2 527	priv.	
1	0,1	666	0,1	600	500						20	coop.	c) fabrique d'amidon et d'aliments composés pour le bétail
15	2,0	6 657	1,0	5 766	250	2 311						coop.	
101	13,1	66 566	10,3	29 147	31 721	16 632						priv.	d) malteries et distilleries
102	12,0	106 506	16,0	99 054	5 050	7 462			56	103	139	coop.	Total
696	87,9	559 155	84,0	385 692	91 732	216 290			109	305	3 135	priv.	
798	100,0	665 661	100,0	568 989	96 582	223 752			165	408	3 274		Total coopératives + établissements privés

(1) y compris les magasins

Nombre, capacité, équipement et statut juridique des établissements de stockage de céréales répartis
suivant la taille des entreprisesRegierungsbezirk Niederbayern
(1966)

Nombre		Capacité de stockage en t							Equipement			Statut juridique	Taille des entreprises
		Total		dont		établissements raccordés			Séchage	Nettoyage	Réception		
abs.	%	abs.	%	stockage sur plancher aéré	silo à stockage vertical(1)	au chemin de fer	à un port de mer	au réseau de navigation intérieure	t/h	t/h	t/n		
11	3,2	360	0,2	310	50	3				2	3	coop.	jusqu'à 99 t
142	12,3	3 347	1,8	2 742	605	75		12	3	26	324	priv.	
3	0,0	320	0,1	320							2	coop.	100 - 199 t
29	3,5	3 709	2,0	3 199	510						158	priv.	
6	1,7	1 910	1,0	1 910						15	40	coop.	200 - 499 t
45	13,3	13 754	7,7	10 904	2 850	1 120			26	90	209	priv.	
2	0,5	1 342	0,7	1 342					2			coop.	500 - 999 t
40	11,8	28 856	16,2	26 310	2 546	10 468		1 440	14	65	305	priv.	
5	1,4	6 820	3,8	5 820	1 000				2	10	15	coop.	1 000 - 1 999 t
33	9,7	44 660	25,1	41 610	3 050	19 365		1 000	2	15	30	priv.	
2	0,5	5 050	2,8	5 050								coop.	2 000 - 4 999 t
17	5,0	53 261	29,9	50 621	2 640	40 901			13	120	202	priv.	
2	0,5	14 200	7,9	6 800	7 400	14 200			6	30	40	coop.	5 000 t et plus
												priv.	
29	8,5	15 802	8,8	14 752	1 050	3			4	27	60	coop.	Total
309	91,4	161 787	91,1	142 186	19 601	86 129		1 452	64	346	1 768	priv.	
338	100,0	177 589	100,0	156 938	20 651	86 132		1 452	68	373	1 828		Total coopératives + établissements privés

(1) y compris les magasins

Nombre, capacité, équipement et statut juridique des établissements de stockage de céréales
répartis d'après les divers types d'entreprises

Nombre		Capacité de stockage en t							Equipement			Statut juridique	Type d'entreprise
		Total		dont		établissements raccordés			Séchage	Nettoyage	Réception		
abs.	%	abs.	%	stockage sur plancher aéré	silo à stockage vertical(1)	au chemin de fer	à un port de mer	au réseau de navigation intérieure	t/h	t/h	t/h		
25	7,3	15 142	8,5	14 142	1 000	3			4	27	57	coop.	a) Etablissement de commerce et/ou de stockage
177	52,3	142 187	80,0	129 817	12 370	85 127		1 452	55	346	1 148	priv.	
1	0,2	50	.		50						3	coop.	b) minoterie
81	23,9	7 413	4,1	4 857	2 556	2			9		620	priv.	
1	0,2	170	.		50							coop.	c) fabrique d'amidon et d'aliments composés pour le bétail
												priv.	
3	0,0	610	0,3	610								coop.	d) malteries et distilleries
50	14,7	12 017	6,7	7 462	4 555	1 000						priv.	
29	8,5	15 802	8,8	14 752	1 050	3			4	27	60	coop.	Total
309	91,4	161 787	91,1	142 186	19 601	86 129		1 452	64	346	1 768	priv.	
338	100,0	177 589	100,0	156 938	20 651	86 132		1 452	68	373	1 828		Total coopératives + établissements privés

(1) y compris les magasins

Nombre, capacité, équipement et statut juridique des établissements de stockage de céréales répartis
suivant la taille des entreprisesRegierungsbezirk Oberpfalz
(1966)

Nombre		Capacité de stockage en t						Equipement			Statut juridique	Taille des entreprises	
		Total		dont		établissements raccordés		Séchage	Nettoyage	Réception			
abs.	%	abs.	%	stockage sur plancher aéré	silo à stockage vertical(1)	au chemin de fer	à un port de mer	au réseau de navigation intérieure	t/h	t/h	t/h		
5	1,5	308	0,1	308								coop.	jusqu'à 99 t
146	44,2	3 560	1,8	2 695	865		16				196	priv.	
3	0,9	302	0,1	302								coop.	100 - 199 t
34	10,3	4 470	2,2	4 116	354		120				35	priv.	
10	3,0	2 865	1,4	2 565	300				4	19	15	coop.	200 - 499 t
40	12,1	13 295	6,7	11 335	1 960		1 684		1	10	91	priv.	
6	1,8	3 845	1,9	3 245	600		500		1	10	10	coop.	500 - 999 t
38	11,5	26 006	13,2	22 546	3 460		10 291		103	2	183	priv.	
2	0,6	2 980	1,5	2 980								coop.	1 000 - 1 999 t
29	8,7	40 981	20,8	39 521	1 460		13 205		7	78	90	priv.	
2	0,6	6 983	3,5	6 983								coop.	2 000 - 4 999 t
11	3,3	28 233	14,3	28 233			13 395					priv.	
1	0,3	5 020	2,5	5 020								coop.	5 000 t et plus
3	0,9	57 600	29,3	31 600	26 000		6 600		22	100	470	priv.	
29	8,7	22 303	11,3	21 403	900		500		5	29	25	coop.	Total
301	91,2	174 145	88,6	140 046	34 099		45 311		133	190	1 065	priv.	
330	100,0	196 448	100,0	161 449	34 999		45 811		138	219	1 090		Total coopératives + établissements privés

(1) y compris les magasins

Nombre, capacité, équipement et statut juridique des établissements de stockage de céréales
répartis d'après les divers types d'entreprises

Nombre		Capacité de stockage en t						Equipement			Statut juridique	Type d'entreprise	
		Total		dont		établissements raccordés		Séchage	Nettoyage	Réception			
abs.	%	abs.	%	stockage sur plancher aéré	silo à stockage vertical(1)	au chemin de fer	à un port de mer	au réseau de navigation intérieure	t/h	t/h	t/h		
27	8,1	22 153	11,2	21 253	900				5	29	25	coop.	a) Etablissement de commerce et/ou de stockage
155	46,9	149 197	75,9	122 247	26 950		500		29	190	565	priv.	
90	27,2	8 384	4,2	4 464	3 920		16		104		472	coop.	b) minoterie
3	0,9	1 030	0,5	515	515						28	coop.	c) fabrique d'amidon et d'aliments composés pour le bétail
2	0,6	150		150								coop.	d) malteries et distilleries
53	16,0	15 534	7,9	12 820	2 714							priv.	
29	8,7	22 303	11,3	21 403	900		500		5	29	25	coop.	Total
301	91,2	174 145	88,6	140 046	34 099		45 311		133	190	1 065	priv.	
330	100,0	196 448	100,0	161 449	34 999		45 811		138	219	1 090		Total coopératives + établissements privés

(1) y compris les magasins

Nombre, capacité, équipement et statut juridique des établissements de stockage de céréales répartis
suivant la taille des entreprisesRegierungsbezirk Oberfranken
(1966)

Nombre		Capacité de stockage en t						Equipement			Statut juridique	Taille des entreprises	
		Total		dont		établissements raccordés		Séchage	Nettoyage	Réception			
abs.	%	abs.	%	stockage sur plancher aéré	silos à stockage vertical(1)	au chemin de fer	à un port de mer	au réseau de navigation intérieure	t/h	t/h	t/h		
12	2,0	169	0,1	263								coop.	jusqu'à 99 t
324	53,8	6 434	3,8	5 189	1 495	192			13	21	868	priv.	
7	1,2	847	0,5	898								coop.	100 - 199 t
59	10,2	7 958	4,7	6 229	1 675	595			8	73	398	priv.	
17	2,7	5 080	3,0	5 129	400				2	43	40	coop.	200 - 499 t
79	13,7	23 875	14,1	21 454	2 340	4 991			9	118	174	priv.	
4	0,6	2 540	1,5	2 633					3	15	15	coop.	500 - 999 t
47	8,1	33 695	19,9	27 484	5 970	5 144			43	140	223	priv.	
2	0,3	2 879	1,7	2 990								coop.	1 000 - 1 999 t
22	3,6	26 923	15,9	23 831	4 000	13 219			8	35	60	priv.	
3	0,5	9 991	5,9	9 980								coop.	2 000 - 4 999 t
15	2,6	42 501	25,1	38 365	3 800	11 535			2	5	95	priv.	
1	0,1	5 079	3,0	2 700	2 500							coop.	5 000 t et plus
45	7,6	21 673	12,8	21 893	400				5	58	55	coop.	Total
547	92,3	147 482	87,1	125 252	21 780	35 676			83	392	1 818	priv.	
592	100,0	169 325	100,0	147 145	22 180	35 676			88	450	1 873		Total coopératives + établissements privés

(1) y compris les magasins

Nombre, capacité, équipement et statut juridique des établissements de stockage de céréales
répartis d'après les divers types d'entreprises

Nombre		Capacité de stockage en t						Equipement			Statut juridique	Type d'entreprise	
		Total		dont		établissements raccordés		Séchage	Nettoyage	Réception			
abs.	%	abs.	%	stockage sur plancher aéré	silos à stockage vertical(1)	au chemin de fer	à un port de mer	au réseau de navigation intérieure	t/h	t/h	t/h		
45	7,6	22 012	13,0	21 893	400				5	58	55	coop.	a) Etablissement de commerce et/ou de stockage
251	42,3	102 442	60,5	97 765	3 949	35 676			54	392	1 183	priv.	
217	36,2	19 472	11,5	9 869	10 531				29		665	coop.	b) minoterie
1	0,1	677	0,4	500	300							coop.	c) fabrique d'amidon et d'aliments composés pour le bétail
78	13,5	24 214	14,3	17 118	7 000							coop.	d) malteries et distilleries
45	7,6	21 673	12,8	21 893	400				5	58	55	coop.	Total
547	92,3	147 482	87,1	125 252	21 780	35 676			83	392	1 818	priv.	
592	100,0	169 325	100,0	147 145	22 180	35 676			88	450	1 873		Total coopératives + établissements privés

(1) y compris les magasins

Nombre, capacité, équipement et statut juridique des établissements de stockage de céréales répartis
suivant la taille des entreprises

Regierungsbezirk Mittelfranken
(1966)

Nombre		Capacité de stockage en t						Équipement			Statut juridique	Taille des entreprises	
		Total		dont		établissements raccordés		Séchage	Nettoyage	Réception			
abs.	%	abs.	%	stockage sur plancher aéré	silo à stockage vertical(1)	au chemin de fer	à un port de mer	au réseau de navigation intérieure	t/h	t/h	t/h		
16	2,5	253	0,1	489	60	16			2	11	20	coop.	jusqu'à 99 t
255	46,1	6 083	2,4	4 945	1 323	300			6	10	253	priv.	
6	1,1	568	0,2	685		100				4	4	coop.	100 - 199 t
51	9,4	6 083	2,4	5 223	860	245			6	12	131	priv.	
13	2,3	4 055	1,6	4 020		1 060			1	4	16	coop.	200 - 499 t
79	14,0	24 077	9,5	20 746	4 195	3 737			18	160	323	priv.	
10	1,8	6 843	2,7	5 933	1 000	2 930			4	30	30	coop.	500 - 999 t
55	9,5	34 975	13,8	27 792	8 945	6 436			31	154	405	priv.	
1	0,1	1 520	0,6	1 671								coop.	1 000 - 1 999 t
46	8,4	66 402	26,2	54 619	10 990	19 216			21	105	431	priv.	
2	0,3	5 576	2,2	5 700								coop.	2 000 - 4 999 t
18	3,3	51 956	20,5	44 619	6 810	29 519			13	15	67	priv.	
1	0,1	11 911	4,7	11 938								coop.	5 000 t et plus
2	0,3	31 173	12,3	30 881								priv.	
49	8,6	31 681	12,5	30 436	1 060	4 106			7	49	70	coop.	Total
506	91,3	221 510	87,4	188 825	33 123	59 503			96	456	1 610	priv.	
555	100,0	253 444	100,0	219 261	34 183	63 609			103	505	1 680		Total coopératives + établissements privés

(1) y compris les magasins

Nombre, capacité, équipement et statut juridique des établissements de stockage de céréales
répartis d'après les divers types d'entreprises

Nombre		Capacité de stockage en t						Équipement			Statut juridique	Type d'entreprise	
		Total		dont		établissements raccordés		Séchage	Nettoyage	Réception			
abs.	%	abs.	%	stockage sur plancher aéré	silo à stockage vertical(1)	au chemin de fer	à un port de mer	au réseau de navigation intérieure	t/h	t/h	t/h		
49	8,6	31 681	12,5	30 436	1 060	4 106			7	49	70	coop.	a) Établissement de commerce et/ou de stockage
280	50,5	163 217	64,4	159 370	4 160	57 803			53	456	553	priv.	
168	30,6	29 399	11,6	10 010	20 113				43		1 057	coop.	b) minoterie
3	0,5	3 295	1,3	2 630	800	1 700						coop.	c) fabrique d'amidon et d'aliments composés pour le bétail
55	9,5	25 091	9,9	17 715	8 050							coop.	d) malteries et distilleries
49	8,6	31 681	12,5	30 436	1 060	4 106			7	49	70	coop.	Total
506	91,3	221 510	87,4	188 825	33 123	59 503			96	456	1 610	priv.	
555	100,0	253 444	100,0	219 261	34 183	63 609			103	505	1 680		Total coopératives + établissements privés

(1) y compris les magasins

Nombre, capacité, équipement et statut juridique des établissements de stockage de céréales répartis
suivant la taille des entreprises

Regierungsbezirk Unterfranken
(1966)

Nombre		Capacité de stockage en t						Equipement			Statut juridique	Taille des entreprises	
		Total		dont		établissements raccordés		Séchage	Nettoyage	Réception			
abs.	%	abs.	%	stockage sur plancher aéré	silos à stockage vertical (1)	au chemin de fer	à un port de mer	au réseau de navigation intérieure	t/h	t/h	t/h		
7	1,4	82	.	82						1		coop.	jusqu'à 99 t
222	43,2	6 655	2,1	5 068	1 293		124		7	1	206	priv.	
6	1,2	634	0,2	790								coop.	100 - 199 t
39	7,6	5 387	1,7	3 723	1 353				12	10	158	priv.	
8	1,6	2 535	0,8	2 380						1		coop.	200 - 499 t
75	14,8	24 086	7,6	17 267	5 115		1 038		15	26	281	priv.	
7	1,4	4 753	1,5	3 980	400				1	1		coop.	500 - 999 t
57	11,1	41 516	13,1	32 919	6 138		12 694		15	57	315	priv.	
3	0,6	3 486	1,1	3 270								coop.	1 000 - 1 999 t
52	10,4	79 547	25,1	46 366	5 625		30 495		16	63	165	priv.	
1	0,2	2 535	0,8	2 290								coop.	2 000 - 4 999 t
26	4,9	71 308	22,5	47 618	24 740		32 289		69	140	595	priv.	
8	1,2	72 575	22,9	55 916	30 590		40 036		32	190	226	coop.	5 000 t et plus
32	6,5	11 409	3,6	12 792	400				1	3		coop.	
479	93,4	305 197	96,3	228 877	74 854		116 676		166	487	2 026	priv.	Total
511	100,0	316 923	100,0	241 669	75 254		116 682		167	490	2 026		Total coopératives + établissements privés

(1) y compris les magasins

Nombre, capacité, équipement et statut juridique des établissements de stockage de céréales
répartis d'après les divers types d'entreprises

Nombre		Capacité de stockage en t						Equipement			Statut juridique	Type d'entreprise	
		Total		dont		établissements raccordés		Séchage	Nettoyage	Réception			
abs.	%	abs.	%	stockage sur plancher aéré	silos à stockage vertical (1)	au chemin de fer	à un port de mer	au réseau de navigation intérieure	t/h	t/h	t/h		
32	6,5	14 578	4,6	12 792	400				1	3		coop.	a) Etablissement de commerce et/ou de stockage
245	46,7	220 578	69,6	196 072	30 498		108 376		110	487	816	priv.	
162	32,0	29 473	9,3	9 880	17 354		4 300		56		1 180	coop.	b) minoterie
1	.			2 000	2 000		4 000				30	coop.	c) fabrique d'amidon et d'aliments composés pour le bétail
71	14,6	51 658	16,3	20 935	24 982							coop.	d) malteries et distilleries
32	6,5	11 409	3,6	12 792	400				1	3		coop.	Total
479	93,4	305 197	96,3	228 877	74 854		116 682		166	487	2 026	priv.	
511	100,0	316 923	100,0	241 669	75 254		116 682		167	490	2 026		Total coopératives + établissements privés

(1) y compris les magasins

Nombre, capacité, équipement et statut juridique des établissements de stockage de céréales répartis
suivant la taille des entreprises

Regierungsbezirk Schwaben
(1966)

Nombre		Capacité de stockage en t						Équipement			Statut juridique	Taille des entreprises	
		Total		dont		établissements raccordés		Séchage	Nettoyage	Réception			
abs.	%	abs.	%	stockage sur plancher aéré	silo à stockage vertical(1)	au chemin de fer	à un port de mer	au réseau de navigation intérieure	t/h	t/h	t/h		
1	0,8	1	.	1								coop. priv.	jusqu'à 99 t
34	29,8	892	0,8	737	155	93					20	coop. priv.	100 - 199 t
11	9,6	1 575	1,5	1 455	120	155					10	coop. priv.	200 - 499 t
18	15,7	6 111	5,9	5 831	280	1 000					50	coop. priv.	500 - 999 t
22	19,2	16 197	15,1	14 447	1 750	8 499					50	coop. priv.	1 000 - 1 999 t
17	14,9	24 008	23,0	23 108	900	19 755			3		40	coop. priv.	2 000 - 4 999 t
7	6,1	18 862	18,3	18 862		16 482						coop. priv.	5 000 t et plus
3	3,5	36 410	35,4	31 210	5 200	5 340			18	110	140	coop. priv.	
1	0,8	1	.	1								coop. priv.	Total
112	99,1	104 055	99,9	95 650	8 405	51 324			21	120	310	coop. priv.	Total coopératives + établissements privés
113	100,0	104 056	100,0	95 651	8 405	51 324			21	120	310		

(1) y compris les magasins

Nombre, capacité, équipement et statut juridique des établissements de stockage de céréales
répartis d'après les divers types d'entreprises

Nombre		Capacité de stockage en t						Équipement			Statut juridique	Type d'entreprise	
		Total		dont		établissements raccordés		Séchage	Nettoyage	Réception			
abs.	%	abs.	%	stockage sur plancher aéré	silo à stockage vertical(1)	au chemin de fer	à un port de mer	au réseau de navigation intérieure	t/h	t/h	t/h		
1	0,8	1	.	1								coop. priv.	a) Etablissement de commerce et/ou de stockage
92	81,5	36 805	92,0	31 605	5 200	50 439			18	120	150	coop. priv.	b) minoterie
8	7,0	3 995	4,0	1 550	2 445	885			3		160	coop. priv.	c) fabrique d'amidon et d'aliments composés pour le bétail
1	0,8	60	0,8	60								coop. priv.	d) malteries et distilleries
11	9,6	3 195	3,1	2 435	760							coop. priv.	
1	0,8	1	.	1								coop. priv.	Total
112	99,1	104 055	99,9	95 650	8 405	51 324			21	120	310	coop. priv.	Total coopératives + établissements privés
113	100,0	104 056	100,0	95 651	8 405	51 324			21	120	310		

(1) y compris les magasins

Nombre, capacité, équipement et statut juridique des établissements de stockage de céréales répartis
suivant la taille des entreprises

Land Saarland
(1966)

Nombre		Capacité de stockage en t						Equipement			Statut juridique	Taille des entreprises	
		Total		dont		établissements raccordés		Séchage	Nettoyage	Réception			
abs.	%	abs.	%	stockage sur plancher aéré	silo à stockage vertical(1)	au chemin de fer	à un port de mer	au réseau de navigation intérieure	t/h	t/h	t/h		
-	-	-	-	-	-	-	-	-	-	-	-	coop. priv.	jusqu'à 99 t
4	7,6	643	0,9	470	173	-	-	-	6	-	36	coop. priv.	100 - 199 t
4	7,6	1 000	1,5	1 000	-	200	-	-	-	-	-	coop. priv.	200 - 499 t
9	17,3	2 815	4,2	1 785	1 030	-	-	-	4	-	95	coop. priv.	200 - 499 t
1	1,9	600	0,9	600	-	-	-	-	-	-	-	coop. priv.	500 - 999 t
14	26,9	9 684	14,6	6 034	3 650	1 904	-	-	2	-	1 294	coop. priv.	500 - 999 t
4	7,6	5 500	8,2	3 100	2 400	2 850	-	-	2	-	101	coop. priv.	1 000 - 1 999 t
5	9,6	7 610	11,4	3 200	4 410	-	-	-	5	-	198	coop. priv.	1 000 - 1 999 t
3	5,7	8 000	12,0	5 500	2 500	2 500	-	2 500	-	-	-	coop. priv.	2 000 - 4 999 t
6	11,5	16 400	24,7	7 000	9 400	4 150	-	-	9	-	34	coop. priv.	2 000 - 4 999 t
-	-	-	-	-	-	-	-	-	-	-	-	coop. priv.	5 000 t et plus
2	3,8	14 060	21,2	11 500	2 560	5 960	-	5 960	4	60	100	coop. priv.	5 000 t et plus
12	23,0	15 100	22,7	10 200	4 900	5 550	-	2 500	2	-	101	coop. priv.	Total
40	76,9	51 212	77,2	29 989	21 223	12 014	-	5 960	30	60	1 757	coop. priv.	Total
52	100,0	66 312	100,0	40 189	26 123	17 564	-	8 460	32	60	1 858		Total coopératives + établissements privés


(1) y compris les magasins

Nombre, capacité, équipement et statut juridique des établissements de stockage de céréales
répartis d'après les divers types d'entreprises

Nombre		Capacité de stockage en t						Equipement			Statut juridique	Type d'entreprise	
		Total		dont		établissements raccordés		Séchage	Nettoyage	Réception			
abs.	%	abs.	%	stockage sur plancher aéré	silo à stockage vertical(1)	au chemin de fer	à un port de mer	au réseau de navigation intérieure	t/h	t/h	t/h		
10	19,2	12 250	18,4	9 150	3 100	2 700	-	2 500	-	-	-	coop. priv.	a) Etablissement de commerce et/ou de stockage
7	13,4	9 080	13,6	8 570	510	6 480	-	5 960	-	60	60	coop. priv.	a) Etablissement de commerce et/ou de stockage
2	3,8	2 850	4,2	1 050	1 800	2 850	-	-	2	-	101	coop. priv.	b) minoterie
28	53,8	25 382	38,2	11 669	13 713	584	-	-	26	-	1 637	coop. priv.	b) minoterie
3	5,7	11 800	17,7	8 700	3 100	800	-	-	4	-	60	coop. priv.	c) fabrique d'amidon et d'aliments composés pour le bétail
2	3,8	4 950	7,4	1 050	3 900	4 150	-	-	-	-	-	coop. priv.	d) malteries et distilleries
12	23,0	15 100	22,7	10 200	4 900	5 550	-	2 500	2	-	101	coop. priv.	Total
40	76,9	51 212	77,2	29 989	21 223	12 014	-	5 960	30	60	1 757	coop. priv.	Total
52	100,0	66 312	100,0	40 189	26 123	17 564	-	8 460	32	60	1 858		Total coopératives + établissements privés

(1) y compris les magasins

F R A N C E



Nombre, capacité, équipement et statut juridique des établissements de stockage de céréales répartis
suivant la taille des entreprises

Tout le territoire
(1966)

Nombre		Capacité de stockage en t						Équipement			Statut juridique	Taille des entreprises (2)
		Total		dont		établissements raccordés		Séchage	Aération	Réception		
abs.	%	abs.	%	silo à stockage horizontal	silo à stockage vertical	au chemin de fer	à une voie navigable	t/h	t	t/h		
3 149	33,9	40 607	0,6	25 253	15 354	4 099	220	236	181 924	2 208	coop.	jusqu'à 199 t
2 337	25,1	44 701	0,7	29 472	15 229	3 647	360	298	145 837	1 479	priv.	
552	5,9	176 764	2,8	83 769	92 995	22 375	1 710	110	80 848	1 887	coop.	200 - 499 t
493	5,3	157 204	2,5	84 546	72 658	19 357	2 370	176	77 712	1 461	priv.	
549	5,9	383 269	6,1	133 842	249 427	86 620	5 110	206	198 218	4 208	coop.	500 - 999 t
318	3,4	220 510	3,5	92 408	128 102	35 500	5 965	308	102 934	1 980	priv.	
706	7,6	968 975	15,4	307 984	660 991	349 907	57 080	875	425 952	8 123	coop.	1 000 - 1 999 t
287	3,1	383 610	6,1	129 895	253 715	108 977	7 580	898	201 110	3 832	priv.	
530	5,7	1 568 850	25,0	318 404	1 250 446	747 658	223 210	1 843	610 817	11 296	coop.	2 000 - 4 999 t
153	1,6	450 380	7,2	173 487	276 893	197 485	35 178	601	253 230	3 548	priv.	
204	2,2	1 743 438	27,8	444 504	1 298 934	1 058 589	429 589	1 832	748 002	10 085	coop.	5 000 t et plus
22	0,2	143 105	2,3	44 405	98 700	53 535	29 025	262	99 480	745	priv.	
5 690	61,2	4 881 903	77,7	1 313 756	3 568 147	2 269 248	717 419	5 102	2 245 761	37 807	coop.	Total
3 610	38,7	1 399 510	22,3	554 213	845 297	418 501	80 478	2 543	880 303	13 045	priv.	
9 300	99,9	6 281 413	100,0	1 867 969	4 413 444	2 687 749	797 897	7 645	3 126 064	50 852		Total coopératives + établissements privés

- (1) En silo à stockage horizontal, uniquement l'ensilage de céréales en vrac (soit sans les grains ensachés et sans les "cribs")
(2) uniquement les "organismes stockeurs", à l'exclusion des "stockeurs spéciaux".

Nombre, capacité, équipement et statut juridique des établissements de stockage de céréales
répartis d'après les divers types d'entreprises

Nombre		Capacité de stockage en t						Équipement			Statut juridique	Type d'entreprise
		Total		dont		établissements raccordés		Séchage	Aération	Réception		
abs.	%	abs.	%	silo à stockage horizontal	silo à stockage vertical	au chemin de fer	à une voie navigable	t/h	t	t/h		
5 690	59,0	6 344 801	60,4	2 776 655	3 568 146	2 269 247	717 419	5 101	2 245 761	37 805	coop.	a) Organisme stockeur
3 610	37,4	2 388 611	22,7	1 543 315	845 296	418 501	80 478	2 543	880 302	13 044	priv.	
9 300	96,4	8 733 412	83,1	4 319 970	4 413 442	2 687 748	797 897	7 644	3 126 063	50 849		Organisme stockeur total
349	3,6	1 770 496	16,9	1 210 925	559 571	1 030 394	681 115	193	763 544	1 336		b) Stockeur spécial
9 649	100,0	10 503 908	100,0	5 530 895	4 973 013	3 718 142	1 479 012	7 837	3 889 607	52 185		Total a + b

- (1) y compris les entrepôts pour les grains ensachés et les "cribs" (pour les épis de maïs)

Nombre, capacité, équipement et statut juridique des établissements de stockage de céréales répartis
suivant la taille des entreprises

Département Nord
(1966)

Nombre		Capacité de stockage en t						Équipement			Statut juridique	Taille des entreprises (2)
		Total		dont		établissements raccordés		Séchage	Aération	Réception		
abs.	%	abs.	%	silo à stockage horizontal	silo à stockage vertical	au chemin de fer	à une voie navigable	t/h	t	t/h		
				(1)								
71	29,9	1 910	1,2	1 590	320	120	-	13	3 390	-	coop.	jusqu'à 199 t
53	22,4	1 720	1,0	970	750	120	-	9	687	-	priv.	
16	6,8	4 990	3,0	3 710	1 280	1 420	-	-	1 055	-	coop.	200 - 499 t
13	5,5	4 090	2,5	2 100	1 990	220	-	10	757	-	priv.	
14	5,9	10 310	6,3	3 480	6 830	3 120	800	5	1 830	-	coop.	500 - 999 t
13	5,5	9 770	5,9	5 010	4 760	-	-	11	1 817	-	priv.	
26	11,0	35 870	21,8	9 270	26 600	17 530	-	56	4 555	-	coop.	1 000 - 1 999 t
5	2,1	5 960	3,6	2 410	3 550	-	12 200	5	470	-	priv.	
19	8,0	54 230	33,0	5 920	48 310	30 560	17 330	44	5 840	-	coop.	2 000 - 4 999 t
3	1,3	7 660	4,7	7 180	480	-	5 180	7	3 050	-	priv.	
3	1,3	22 340	13,6	-	22 340	16 660	12 240	24	1 200	-	coop.	5 000 t et plus
1	0,4	5 500	3,3	4 500	1 000	-	-	6	4 500	-	priv.	
149	62,9	129 650	78,9	23 970	105 680	69 410	30 370	142	17 870	-	coop.	Total
88	37,2	34 700	21,0	22 170	12 530	340	17 380	48	11 281	-	priv.	
237	100,1	164 350	99,9	46 140	118 210	69 750	47 750	190	29 151	-		Total coopératives + établissements privés

- (1) En silo à stockage horizontal, uniquement l'ensilage de céréales en vrac (soit sans les grains ensachés et sans les "cribs")
(2) uniquement les "organismes stockeurs", à l'exclusion des "stockeurs spéciaux".

Nombre, capacité, équipement et statut juridique des établissements de stockage de céréales
répartis d'après les divers types d'entreprises

Nombre		Capacité de stockage en t						Équipement			Statut juridique	Type d'entreprise
		Total		dont		établissements raccordés		Séchage	Aération	Réception		
abs.	%	abs.	%	silo à stockage horizontal	silo à stockage vertical	au chemin de fer	à une voie navigable	t/h	t	t/h		
				(1)								
149	58,4	172 660	46,4	66 980	105 680	69 410	42 570	141	17 870	-	coop.	a) Organisme stockeur
88	34,5	69 250	18,6	56 720	12 530	340	5 180	47	11 281	-	priv.	
237	92,9	241 910	65,0	123 700	118 210	69 750	47 750	188	29 151	-		Organisme stockeur total
18	7,1	130 443	35,0	112 883	17 560	89 700	81 085	-	93 750	-		b) Stockeur spécial
255	100,0	372 353	100,0	236 583	135 770	159 450	128 835	188	122 901	-		Total a + b

- (1) y compris les entrepôts pour les grains ensachés et les "cribs" (pour les épis de maïs)

Nombre, capacité, équipement et statut juridique des établissements de stockage de céréales répartis
suivant la taille des entreprises

Département Pas-de-Calais
(1966)

Nombre		Capacité de stockage en t						Equipement			Statut juridique	Taille des entreprises (2)
		Total		dont		établissements raccordés		Séchage	Aération	Réception		
abs.	%	abs.	%	silo à stockage horizontal	silo à stockage vertical (1)	au chemin de fer	à une voie navigable	t/h	t	t/h		
30	12,0	1 140	0,5	850	290	120	-	-	2 050	-	coop.	jusqu'à 199 t
74	29,6	2 937	1,2	2 006	931	-	150	1	1 026	-	priv.	
13	5,2	3 840	1,6	1 160	2 680	1 070	-	-	1 480	-	coop.	200 - 499 t
25	10,0	8 084	3,3	5 531	2 553	1 140	250	13	3 585	-	priv.	
20	8,0	13 820	5,7	5 680	8 140	5 385	850	7	6 205	-	coop.	500 - 999 t
10	4,0	7 466	3,1	4 214	3 252	1 400	-	5	1 794	-	priv.	
40	16,0	55 755	22,8	12 470	43 285	27 635	8 740	108	15 505	-	coop.	1 000 - 1 999 t
10	4,0	12 288	5,0	3 930	8 358	1 100	-	14	8 120	-	priv.	
16	6,4	38 110	15,6	6 690	31 420	16 470	2 600	56	12 418	-	coop.	2 000 - 4 999 t
4	1,6	13 130	5,4	370	12 760	-	-	11	7 770	-	priv.	
7	2,8	82 060	33,6	3 000	79 060	63 860	35 000	43	41 400	5	coop.	5 000 t et plus
1	0,4	5 600	2,3	4 000	1 600	-	-	10	4 300	-	priv.	
126	50,4	194 725	79,8	29 850	164 875	114 540	47 190	214	79 058	5	coop.	Total
124	49,6	49 505	20,3	20 051	29 454	3 640	400	54	26 595	-	priv.	
250	100,0	244 230	100,1	49 901	194 329	118 180	47 590	268	105 653	5		Total coopératives + établissements privés

- (1) En silo à stockage horizontal, uniquement l'ensilage de céréales en vrac (soit sans les grains ensachés et sans les "cribs")
(2) uniquement les "organismes stockeurs", à l'exclusion des "stockeurs spéciaux".

Nombre, capacité, équipement et statut juridique des établissements de stockage de céréales
répartis d'après les divers types d'entreprises

Nombre		Capacité de stockage en t						Equipement			Statut juridique	Type d'entreprise
		Total		dont		établissements raccordés		Séchage	Aération	Réception		
abs.	%	abs.	%	silo à stockage horizontal	silo à stockage vertical (1)	au chemin de fer	à une voie navigable	t/h	t	t/h		
126	46,7	225 534	69,9	60 659	164 875	114 540	47 190	214	79 058	5	coop.	a) Organisme stockeur
124	45,9	75 440	23,4	45 986	29 454	3 640	400	55	26 595	-	priv.	
250	92,6	300 974	93,3	106 645	194 329	118 180	47 590	269	105 653	5		Organisme stockeur total
20	7,4	21 776	6,7	19 710	2 066	550	-	-	3 970	-		b) Stockeur spécial
270	100,0	322 750	100,0	126 355	196 395	118 730	47 590	269	109 623	5		Total a + b

- (1) y compris les entrepôts pour les grains ensachés et les "cribs" (pour les épis de maïs)

Nombre, capacité, équipement et statut juridique des établissements de stockage de céréales répartis
suivant la taille des entreprises

Département Aisne
(1966)

Nombre		Capacité de stockage en t						Équipement			Statut juridique	Taille des entreprises (2)
		Total		dont		établissements raccordés		Séchage	Aération	Réception		
abs.	%	abs.	%	silo à stockage horizontal	silo à stockage vertical	au chemin de fer	à une voie navigable	t/h	t	t/h		
18	11,6	425	0,1	425	-	120	-	-	70	-	coop.	jusqu'à 199 t
15	9,7	670	0,2	470	200	-	-	-	30	-	priv.	
11	7,1	3 835	1,1	750	3 085	655	-	2	710	-	coop.	200 - 499 t
9	5,8	2 900	0,8	1 690	1 210	620	650	2	960	-	priv.	
15	9,7	10 433	3,0	6 520	3 913	2 760	690	9	3 353	-	coop.	500 - 999 t
7	4,5	5 945	1,7	1 535	4 410	-	935	17	1 965	-	priv.	
20	12,9	28 269	8,0	14 265	14 004	8 150	6 690	42	6 285	-	coop.	1 000 - 1 999 t
3	1,9	3 810	1,1	2 610	1 200	1 000	-	13	2 460	-	priv.	
31	20,0	102 805	29,2	34 205	68 600	49 350	34 790	156	25 695	-	coop.	2 000 - 4 999 t
1	0,6	2 660	0,8	1 660	1 000	-	2 660	-	520	-	priv.	
22	14,2	171 334	48,7	94 359	76 975	101 824	71 190	172	48 013	-	coop.	5 000 t et plus
3	1,9	18 650	5,3	9 750	8 900	12 850	12 100	19	15 400	-	priv.	
117	75,5	317 101	90,1	150 524	166 577	162 859	113 360	381	84 126	-	coop.	Total
38	24,4	34 635	9,9	17 715	16 920	14 470	16 345	51	21 335	-	priv.	
155	99,9	351 736	100,0	168 239	183 497	177 329	129 705	432	105 461	-		Total coopératives + établissements privés

- (1) En silo à stockage horizontal, uniquement l'ensilage de céréales en vrac (soit sans les grains ensachés et sans les "cribs")
 (2) uniquement les "organismes stockeurs", à l'exclusion des "stockeurs spéciaux".

Nombre, capacité, équipement et statut juridique des établissements de stockage de céréales
répartis d'après les divers types d'entreprises

Nombre		Capacité de stockage en t						Équipement			Statut juridique	Type d'entreprise
		Total		dont		établissements raccordés		Séchage	Aération	Réception		
abs.	%	abs.	%	silo à stockage horizontal	silo à stockage vertical	au chemin de fer	à une voie navigable	t/h	t	t/h		
117	75,5	346 491	89,6	179 914	166 577	162 859	113 360	379	84 126	-	coop.	a) Organisme stockeur
38	24,5	40 081	10,4	23 161	16 920	14 470	16 345	50	21 335	-	priv.	
155	100,0	386 572	100,0	203 075	183 497	177 329	129 705	429	105 461	-		Organisme stockeur total
-	-	-	-	-	-	-	-	-	-	-		b) Stockeur spécial
155	100,0	386 572	100,0	203 075	183 497	177 329	129 705	429	105 461	-		Total a + b

- (1) y compris les entrepôts pour les grains ensachés et les "cribs" (pour les épis de maïs)

Nombre, capacité, équipement et statut juridique des établissements de stockage de céréales répartis
suivant la taille des entreprises

Département Oise
(1966)

Nombre		Capacité de stockage en t						Équipement			Statut juridique	Taille des entreprises (2)
		Total		dont		établissements raccordés		Séchage	Aération	Réception		
abs.	%	abs.	%	silo à stocka- ge horizontal	silo à stocka- ge vertical	au chemin de fer	à une voie navigable	t/h	t	t/h		
12	11,1	815	0,3	285	530	290	-	-	120	-	coop.	jusqu'à 199 t
12	11,1	563	0,2	340	223	-	-	-	288	-	priv.	
8	7,4	2 543	0,9	993	1 550	1 545	-	2	735	-	coop.	200 - 499 t
10	9,3	2 832	1,0	2 122	710	1 300	-	3	1 777	-	priv.	
8	7,4	5 800	2,1	3 750	2 050	2 260	-	2	1 730	22	coop.	500 - 999 t
4	3,7	2 945	1,1	1 400	1 545	2 145	-	8	540	22	priv.	
10	9,3	15 495	5,6	5 200	10 295	7 810	-	10	8 590	18	coop.	1 000 - 1 999 t
9	8,3	11 365	4,1	3 855	7 510	9 185	-	14	3 500	30	priv.	
9	8,3	35 630	12,9	3 570	32 060	16 910	-	72	7 710	80	coop.	2 000 - 4 999 t
6	5,6	20 585	7,5	8 675	11 910	17 785	-	22	6 820	22	priv.	
19	17,6	166 315	60,2	56 020	110 295	148 895	18 910	272	76 390	210	coop.	5 000 t et plus
1	0,9	11 320	4,1	-	11 320	11 320	-	10	11 320	-	priv.	
66	61,1	226 598	82,0	69 818	156 780	177 710	18 910	358	95 275	330	coop.	Total
42	38,9	49 610	18,0	16 392	33 218	41 735	-	57	24 245	74	priv.	
108	100,0	276 208	100,0	86 210	189 998	219 445	18 910	415	119 520	404		Total coopératives + établissements privés

(1) En silo à stockage horizontal, uniquement l'ensilage de céréales en vrac (soit sans les grains ensachés et sans les "cribs")
(2) uniquement les "organismes stockeurs", à l'exclusion des "stockeurs spéciaux".

Nombre, capacité, équipement et statut juridique des établissements de stockage de céréales
répartis d'après les divers types d'entreprises

Nombre		Capacité de stockage en t						Équipement			Statut juridique	Type d'entreprise
		Total		dont		établissements raccordés		Séchage	Aération	Réception		
abs.	%	abs.	%	silo à stocka- ge horizontal	silo à stocka- ge vertical	au chemin de fer	à une voie navigable	t/h	t	t/h		
66	58,9	243 563	76,3	86 783	156 780	177 710	18 910	357	95 275	330	coop.	a) Organisme stockeur
42	37,5	62 597	19,6	29 379	33 218	41 735	-	56	24 245	74	priv.	
108	96,4	306 160	95,9	116 162	189 998	219 445	18 910	413	119 520	404		Organisme stockeur total
4	3,6	12 885	4,1	11 770	1 115	1 245	10 000	-	10 160	-		b) Stockeur spécial
112	100,0	319 045	100,0	127 932	191 113	220 690	28 910	413	129 680	404		Total a + b

(1) y compris les entrepôts pour les grains ensachés et les "cribs" (pour les épis de maïs)

Nombre, capacité, équipement et statut juridique des établissements de stockage de céréales répartis
suivant la taille des entreprises

Département Somme
(1966)

Nombre		Capacité de stockage en t						Equipement			Statut juridique	Taille des entreprises (2)
		Total		dont		établissements raccordés		Séchage	Aération	Réception		
abs.	%	abs.	%	silo à stockage horizontal	silo à stockage vertical	au chemin de fer	à une voie navigable	t/h	t	t/h		
45	20,6	1 714	0,6	1 279	435	505	150	7	2 680	-	coop.	jusqu'à 199 t
28	12,8	775	0,3	265	510	365	50	1	670	-	priv.	
15	6,9	4 460	1,6	2 950	1 510	900	-	-	470	-	coop.	200 - 499 t
10	4,6	2 760	1,0	1 335	1 425	675	-	6	1 425	-	priv.	
19	8,7	12 440	4,5	3 610	8 830	4 040	-	7	2 945	-	coop.	500 - 999 t
6	2,8	3 650	1,3	1 800	1 850	600	-	-	1 730	-	priv.	
40	18,3	54 235	19,8	20 605	33 630	26 425	1 500	55	17 720	-	coop.	1 000 - 1 999 t
7	3,2	9 100	3,3	5 300	3 800	2 575	-	2	4 225	-	priv.	
36	16,5	116 285	42,5	27 860	88 425	73 965	25 280	136	24 160	-	coop.	2 000 - 4 999 t
4	1,8	14 550	5,3	2 750	11 800	3 000	-	19	5 950	-	priv.	
8	3,7	53 900	19,7	19 300	34 600	19 900	18 700	38	8 200	-	coop.	5 000 t et plus
-	-	-	-	-	-	-	-	-	-	-	priv.	
163	74,7	243 034	88,7	75 604	167 430	125 735	45 630	243	56 175	-	coop.	Total
55	25,2	30 835	11,2	11 450	19 385	7 215	50	28	24 000	-	priv.	
218	99,9	273 869	99,9	87 054	186 815	132 950	45 680	271	70 175	-		Total coopératives + établissements privés

- (1) En silo à stockage horizontal, uniquement l'ensilage de céréales en vrac (soit sans les grains ensachés et sans les "cribs")
(2) uniquement les "organismes stockeurs", à l'exclusion des "stockeurs spéciaux".

Nombre, capacité, équipement et statut juridique des établissements de stockage de céréales
répartis d'après les divers types d'entreprises

Nombre		Capacité de stockage en t						Equipement			Statut juridique	Type d'entreprise
		Total		dont		établissements raccordés		Séchage	Aération	Réception		
abs.	%	abs.	%	silo à stockage horizontal	silo à stockage vertical	au chemin de fer	à une voie navigable	t/h	t	t/h		
163	74,4	285 651	84,8	118 221	167 430	125 735	45 630	243	56 175	-	coop.	a) Organisme stockeur
55	25,1	43 079	12,8	23 694	19 385	7 215	50	28	14 000	-	priv.	
218	99,5	328 730	97,6	141 915	186 815	132 950	45 680	271	70 175	-		Organisme stockeur total
1	0,5	8 000	2,4	8 000	-	-	-	-	-	-		b) Stockeur spécial
219	100,0	336 730	100,0	149 915	186 815	132 950	45 680	271	70 175	-		Total a + b

- (1) y compris les entrepôts pour les grains ensachés et les "cribs" (pour les épis de maïs)

Nombre, capacité, équipement et statut juridique des établissements de stockage de céréales répartis
suivant la taille des entreprises

Département Seine
(1966)

Nombre		Capacité de stockage en t						Equipement			Statut juridique	Taille des entreprises (2)
		Total		dont		établissements raccordés		Séchage	Aération	Réception		
abs.	%	abs.	%	silo à stockage horizontal	silo à stockage vertical	au chemin de fer	à une voie navigable	t/h	t	t/h		
-	-	-	-	-	-	-	-	-	-	-	coop.	jusqu'à 199 t
-	-	-	-	-	-	-	-	-	-	-	priv.	
1	100,0	300	100,0	-	300	-	-	-	-	-	coop.	200 - 499 t
-	-	-	-	-	-	-	-	-	-	-	priv.	
-	-	-	-	-	-	-	-	-	-	-	coop.	500 - 999 t
-	-	-	-	-	-	-	-	-	-	-	priv.	
-	-	-	-	-	-	-	-	-	-	-	coop.	1 000 - 1 999 t
-	-	-	-	-	-	-	-	-	-	-	priv.	
-	-	-	-	-	-	-	-	-	-	-	coop.	2 000 - 4 999 t
-	-	-	-	-	-	-	-	-	-	-	priv.	
-	-	-	-	-	-	-	-	-	-	-	coop.	5 000 t et plus
-	-	-	-	-	-	-	-	-	-	-	priv.	
1	100,0	300	100,0	-	300	-	-	-	-	-	coop.	Total
-	-	-	-	-	-	-	-	-	-	-	priv.	
1	100,0	300	100,0	-	300	-	-	-	-	-		Total coopératives + établissements privés

- (1) En silo à stockage horizontal, uniquement l'ensilage de céréales en vrac (soit sans les grains ensachés et sans les "cribs")
(2) uniquement les "organismes stockeurs", à l'exclusion des "stockeurs spéciaux".

Nombre, capacité, équipement et statut juridique des établissements de stockage de céréales
répartis d'après les divers types d'entreprises

Nombre		Capacité de stockage en t						Equipement			Statut juridique	Type d'entreprise
		Total		dont		établissements raccordés		Séchage	Aération	Réception		
abs.	%	abs.	%	silo à stockage horizontal	silo à stockage vertical	au chemin de fer	à une voie navigable	t/h	t	t/h		
1	50,0	300	0,2	-	300	-	-	-	-	-	coop.	a) Organisme stockeur
-	-	-	-	-	-	-	-	-	-	-	priv.	
1	50,0	300	0,2	-	300	-	-	-	-	-		Organisme stockeur total
1	50,0	120 000	99,8	97 000	23 000	114 000	114 000	10	20 000	-		b) Stockeur spécial
2	100,0	120 300	100,0	97 000	23 300	114 000	114 000	10	20 000	-		Total a + b

- (1) y compris les entrepôts pour les grains ensachés et les "cribs" (pour les épis de maïs)

Nombre, capacité, équipement et statut juridique des établissements de stockage de céréales répartis
suivant la taille des entreprises

Département Seine-et-Marne
(1966)

Nombre		Capacité de stockage en t						Équipement			Statut juridique	Taille des entreprises (2)
		Total		dont		établissements raccordés		Séchage	Aération	Réception		
abs.	%	abs.	%	silos à stockage horizontal	silos à stockage vertical	au chemin de fer	à une voie navigable	t/h	t	t/h		
9	7,1	383	0,1	383	-	120	20	3	470	58	coop.	jusqu'à 199 t
21	16,5	855	0,3	785	70	-	-	-	255	98	priv.	
4	3,1	1 386	0,4	236	1 150	-	280	-	-	133	coop.	200 - 499 t
13	10,2	4 398	1,4	2 544	1 854	-	450	-	2 015	157	priv.	
10	7,9	6 782	2,1	3 147	3 635	1 320	800	-	-	243	coop.	500 - 999 t
10	7,9	6 299	2,0	2 183	4 116	850	600	3	1 845	240	priv.	
9	7,1	11 825	3,7	3 835	7 990	3 995	2 630	7	5 620	385	coop.	1 000 - 1 999 t
8	6,3	10 423	3,3	4 985	5 438	1 100	1 020	23	3 410	223	priv.	
14	11,0	46 265	14,6	8 960	37 305	11 365	14 000	79	5 790	860	coop.	2 000 - 4 999 t
9	7,1	23 633	7,5	16 535	7 098	10 610	4 500	24	11 685	365	priv.	
17	13,4	187 580	59,3	27 430	160 150	71 765	67 200	179	41 590	2 125	coop.	5 000 t et plus
3	2,4	16 630	5,3	10 630	6 000	5 150	6 200	26	6 200	200	priv.	
63	49,6	254 221	80,2	43 991	210 230	88 567	84 930	267	53 470	3 804	coop.	Total
64	50,4	62 238	19,8	37 662	24 576	17 708	12 770	77	25 410	1 283	priv.	
127	100,0	316 459	100,0	81 653	234 806	106 275	97 700	344	78 880	5 087		Total coopératives + établissements privés

- (1) En silo à stockage horizontal, uniquement l'ensilage de céréales en vrac (soit sans les grains ensachés et sans les "cribs")
 (2) uniquement les "organismes stockeurs", à l'exclusion des "stockeurs spéciaux".

Nombre, capacité, équipement et statut juridique des établissements de stockage de céréales
répartis d'après les divers types d'entreprises

Nombre		Capacité de stockage en t						Équipement			Statut juridique	Type d'entreprise
		Total		dont		établissements raccordés		Séchage	Aération	Réception		
abs.	%	abs.	%	silos à stockage horizontal	silos à stockage vertical	au chemin de fer	à une voie navigable	t/h	t	t/h		
63	49,2	276 643	61,6	66 413	210 230	88 565	84 930	267	53 470	3 804	coop.	a) Organisme stockeur
64	50,0	74 564	16,6	49 988	24 576	17 710	12 770	76	25 410	1 283	priv.	
127	99,2	351 207	78,2	116 401	234 806	106 275	97 700	343	78 880	5 087		Organisme stockeur total
1	0,8	98 000	21,8	57 000	41 000	94 500	94 500	10	59 700	-		b) Stockeur spécial
128	100,0	449 207	100,0	173 401	275 806	200 775	192 200	353	138 580	5 087		Total a + b

- (1) y compris les entrepôts pour les grains ensachés et les "cribs" (pour les épis de maïs)

FRANCE

Nombre, capacité, équipement et statut juridique des établissements de stockage de céréales répartis
suivant la taille des entreprises

Département Seine-et-Oise
(1966)

Nombre		Capacité de stockage en t						Équipement			Statut juridique	Taille des entreprises (2)
		Total		dont		établissements raccordés		Séchage	Aération	Réception		
abs.	%	abs.	%	silo à stocka- ge horizontal	silo à stocka- ge vertical	au chemin de fer	à une voie navigable	t/h	t	t/h		
7	5,5	510	0,2	205	305	-	-	-	-	-	coop.	jusqu'à 199 t
25	19,5	245	0,1	215	30	85	-	-	-	-	priv.	
7	5,5	2 400	1,0	1 995	405	225	-	-	225	-	coop.	200 - 499 t
12	9,4	4 075	1,7	1 510	2 565	1 180	-	4	2 045	-	priv.	
5	3,9	4 085	1,7	2 290	1 795	925	-	5	2 570	-	coop.	500 - 999 t
9	7,0	5 700	2,4	2 470	3 230	650	650	19	1 330	-	priv.	
13	10,2	18 675	7,9	2 960	15 715	7 580	2 710	4	5 220	-	coop.	1 000 - 1 999 t
11	8,6	14 975	6,4	5 385	9 590	4 685	1 900	35	5 660	-	priv.	
18	14,1	52 427	22,3	20 625	31 802	31 512	-	76	21 350	-	coop.	2 000 - 4 999 t
7	5,5	19 579	8,3	8 064	11 515	9 030	-	55	13 840	-	priv.	
14	10,9	112 740	47,9	54 700	58 040	70 980	41 050	54	60 230	-	coop.	5 000 t et plus
-	-	-	-	-	-	-	-	-	-	-	priv.	
64	50,1	190 837	79,0	82 775	108 062	111 222	43 760	140	89 595	-	coop.	Total
64	50,0	44 574	20,9	17 644	26 930	15 630	2 550	112	22 875	-	priv.	
128	100,1	235 411	99,9	100 419	134 992	126 852	46 310	252	112 470	-		Total coopératives + établissements privés

(1) En silo à stockage horizontal, uniquement l'ensilage de céréales en vrac (soit sans les grains ensachés et sans les "cribs")

(2) uniquement les "organismes stockeurs", à l'exclusion des "stockeurs spéciaux".

Nombre, capacité, équipement et statut juridique des établissements de stockage de céréales
répartis d'après les divers types d'entreprises

Nombre		Capacité de stockage en t						Équipement			Statut juridique	Type d'entreprise
		Total		dont		établissements raccordés		Séchage	Aération	Réception		
abs.	%	abs.	%	silo à stocka- ge horizontal	silo à stocka- ge vertical	au chemin de fer	à une voie navigable	t/h	t	t/h		
64	48,1	204 932	68,3	96 870	108 062	111 222	43 760	139	89 595	-	coop.	a) Organisme stockeur
64	48,1	71 064	23,7	44 134	26 930	15 630	2 550	112	22 875	-	priv.	
128	96,2	275 996	92,0	141 004	134 992	126 852	46 310	251	112 470	-		Organisme stockeur total
5	3,8	24 005	8,0	7 300	16 705	20 805	12 340	8	7 280	-		b) Stockeur spécial
133	100,0	300 001	100,0	148 304	151 697	147 657	58 650	259	119 750	-		Total a + b

(1) y compris les entrepôts pour les grains ensachés et les "cribs" (pour les épis de maïs)

Nombre, capacité, équipement et statut juridique des établissements de stockage de céréales répartis
suivant la taille des entreprises

Département Cher
(1966)

Nombre		Capacité de stockage en t						Équipement			Statut juridique	Taille des entreprises (2)
		Total		dont		établissements raccordés		Séchage	Aération	Réception		
abs.	%	abs.	%	silo à stockage horizontal	silo à stockage vertical	au chemin de fer	à une voie navigable	t/h	t	t/h		
97	41,1	1 096	0,9	764	332	-	-	-	12 830	223	coop.	Jusqu'à 199 t
52	22,0	790	0,7	530	260	10	10	3	860	47	priv.	
20	8,5	5 830	4,8	500	5 330	260	-	-	1 740	298	coop.	200 - 499 t
12	5,1	3 700	3,1	850	2 850	-	-	-	1 440	68	priv.	
16	6,8	10 780	8,9	2 240	8 540	1 350	-	-	3 130	233	coop.	500 - 999 t
2	0,8	1 480	1,2	380	1 100	-	-	5	3 200	32	priv.	
11	4,7	14 870	12,3	1 170	13 700	3 550	1 800	-	8 815	236	coop.	1 000 - 1 999 t
8	3,4	10 280	8,5	2 400	7 880	-	-	-	6 840	127	priv.	
13	5,5	33 860	28,0	11 800	22 060	15 520	8 000	18	27 020	488	coop.	2 000 - 4 999 t
2	0,8	6 200	5,1	3 400	2 800	2 800	-	-	8 300	60	priv.	
2	0,8	24 500	20,3	5 500	19 000	24 500	-	10	5 000	190	coop.	5 000 t et plus
1	0,4	7 500	6,2	-	7 500	-	-	8	7 800	100	priv.	
159	67,4	90 936	75,2	21 974	68 962	45 180	9 800	28	58 535	1 668	coop.	Total
77	32,5	29 950	24,8	7 560	22 390	2 810	10	16	28 440	434	priv.	
236	99,9	120 886	100,0	29 534	91 352	47 990	9 810	44	86 975	2 102		Total coopératives + établissements privés

- (1) En silo à stockage horizontal, uniquement l'ensilage de céréales en vrac (soit sans les grains ensachés et sans les "cribs")
 (2) uniquement les "organismes stockeurs", à l'exclusion des "stockeurs spéciaux".

Nombre, capacité, équipement et statut juridique des établissements de stockage de céréales
répartis d'après les divers types d'entreprises

Nombre		Capacité de stockage en t						Équipement			Statut juridique	Type d'entreprise
		Total		dont		établissements raccordés		Séchage	Aération	Réception		
abs.	%	abs.	%	silo à stockage horizontal	silo à stockage vertical	au chemin de fer	à une voie navigable	t/h	t	t/h		
159	66,0	129 760	56,8	60 798	68 962	45 180	9 800	28	58 535	1 668	coop.	a) Organisme stockeur
77	31,9	55 965	24,5	33 575	22 390	2 810	10	16	28 440	434	priv.	
236	97,9	185 725	81,3	94 373	91 352	47 990	9 810	44	86 975	2 102		Organisme stockeur total
5	2,1	42 600	18,7	18 400	24 200	24 200	-	8	39 200	175		b) Stockeur spécial
241	100,0	228 325	100,0	112 773	115 552	72 190	9 810	52	126 175	2 277		Total a + b

- (1) y compris les entrepôts pour les grains ensachés et les "cribs" (pour les épis de maïs)

Nombre, capacité, équipement et statut juridique des établissements de stockage de céréales répartis
suivant la taille des entreprises

Département Eure-et-Loir
(1966)

Nombre		Capacité de stockage en t						Equipement			Statut juridique	Taille des entreprises (2)
		Total		dont		établissements rattachés		Séchage	Aération	Réception		
abs.	%	abs.	%	silo à stockage horizontal	silo à stockage vertical	au chemin de fer	à une voie navigable	t/h	t	t/h		
40	14,7	1 170	0,3	840	330	240	-	9	330	259	coop.	jusqu'à 199 t
54	19,9	971	0,3	711	260	340	-	10	1 960	149	priv.	
1	0,4	200	0,1	-	200	-	-	-	50	20	coop.	200 - 499 t
10	3,7	3 528	1,0	1 773	1 755	1 555	-	2	1 800	117	priv.	
14	5,2	9 875	2,7	2 200	7 675	4 600	-	-	2 825	251	coop.	500 - 999 t
17	6,3	11 033	3,1	3 943	7 090	3 490	-	10	3 730	251	priv.	
49	18,1	70 420	19,6	17 980	52 440	42 130	-	97	20 580	925	coop.	1 000 - 1 999 t
20	7,4	26 757	7,4	10 337	16 420	11 057	-	18	7 450	430	priv.	
40	14,7	112 650	31,3	21 490	91 160	81 440	-	100	42 696	1 178	coop.	2 000 - 4 999 t
13	4,8	39 885	11,1	12 175	27 710	32 585	-	68	10 500	305	priv.	
12	4,4	75 950	21,1	10 390	65 560	63 800	-	68	30 750	625	coop.	5 000 t et plus
1	0,4	7 700	2,1	5 700	2 000	-	-	7	3 000	40	priv.	
156	57,5	270 265	75,1	52 900	217 365	192 210	-	274	97 231	3 258	coop.	Total
115	42,5	89 874	25,0	34 639	55 235	49 027	-	115	28 440	1 292	priv.	
271	100,0	360 139	100,1	87 539	272 600	241 237	-	389	125 671	4 550		Total coopératives + établissements privés

- (1) En silo à stockage horizontal, uniquement l'ensilage de céréales en vrac (soit sans les grains ensachés et sans les "cribs")
(2) uniquement les "organismes stockeurs", à l'exclusion des "stockeurs spéciaux".

Nombre, capacité, équipement et statut juridique des établissements de stockage de céréales
répartis d'après les divers types d'entreprises

Nombre		Capacité de stockage en t						Equipement			Statut juridique	Type d'entreprise
		Total		dont		établissements rattachés		Séchage	Aération	Réception		
abs.	%	abs.	%	silo à stockage horizontal	silo à stockage vertical	au chemin de fer	à une voie navigable	t/h	t	t/h		
156	57,4	305 480	68,9	88 115	217 365	192 210	-	273	97 231	3 258	coop.	a) Organisme stockeur
115	42,2	127 495	28,8	72 260	55 235	49 027	-	115	28 440	1 292	priv.	
271	99,6	432 975	97,7	160 375	272 600	241 237	-	388	125 671	4 550		Organisme stockeur total
1	0,4	10 000	2,3	6 400	3 600	3 600	-	-	2 000	-		b) Stockeur spécial
272	100,0	442 975	100,0	166 775	276 200	244 837	-	388	127 671	4 550		Total a + b

- (1) y compris les entrepôts pour les grains ensachés et les "cribs" (pour les épis de maïs)

Nombre, capacité, équipement et statut juridique des établissements de stockage de céréales répartis
suivant la taille des entreprises

Département Indre
(1966)

Nombre		Capacité de stockage en t						Équipement			Statut juridique	Taille des entreprises (2)
		Total		dont		établissements raccordés		Séchage	Aération	Réception		
abs.	%	abs.	%	silos à stocka- ge horizontal	silos à stocka- ge vertical	au chemin de fer	à une voie navigable	t/h	t	t/h		
72	30,3	3 270	2,0	2 570	700	-	-	3	240	10	coop.	jusqu'à 199 t
27	11,3	905	0,6	880	25	-	-	-	1 575	120	priv.	
31	13,0	11 130	6,8	6 410	4 720	840	-	-	2 270	51	coop.	200 - 499 t
12	5,0	3 670	2,3	2 710	930	250	-	3	660	42	priv.	
36	15,1	25 590	15,7	12 740	12 850	4 780	-	-	9 940	289	coop.	500 - 999 t
5	2,1	3 060	1,9	610	2 450	-	-	2	730	-	priv.	
26	10,9	37 430	23,0	19 020	18 110	11 370	-	5	16 020	384	coop.	1 000 - 1 999 t
8	3,4	11 660	7,2	3 220	8 440	1 270	-	-	5 950	165	priv.	
9	3,8	20 150	12,4	8 800	11 350	4 650	-	6	7 600	235	coop.	2 000 - 4 999 t
10	4,2	28 160	17,3	7 140	20 720	10 780	-	8	11 130	274	priv.	
1	0,4	10 000	6,1	-	10 000	10 000	-	10	-	180	coop.	5 000 t et plus
1	0,4	7 840	4,8	1 500	6 340	7 840	-	20	600	75	priv.	
175	73,5	107 570	66,0	49 540	58 030	31 640	-	25	36 070	1 152	coop.	Total
63	26,4	55 295	34,1	16 390	38 905	20 140	-	32	20 645	676	priv.	
238	99,9	162 865	100,1	65 930	96 935	51 780	-	57	56 715	1 828		Total coopératives + établissements privés

- (1) En silo à stockage horizontal, uniquement l'ensilage de céréales en vrac (soit sans les grains ensachés et sans les "cribs")
(2) uniquement les "organismes stockeurs", à l'exclusion des "stockeurs spéciaux".

Nombre, capacité, équipement et statut juridique des établissements de stockage de céréales
répartis d'après les divers types d'entreprises

Nombre		Capacité de stockage en t						Équipement			Statut juridique	Type d'entreprise
		Total		dont		établissements raccordés		Séchage	Aération	Réception		
abs.	%	abs.	%	silos à stocka- ge horizontal	silos à stocka- ge vertical	au chemin de fer	à une voie navigable	t/h	t	t/h		
175	73,5	131 770	61,3	73 740	58 030	31 640	-	24	36 070	1 152	coop.	a) Organisme stockeur
63	26,5	83 260	38,7	44 355	38 905	20 140	-	32	20 645	676	priv.	
238	100,0	215 030	100,0	118 095	96 935	51 780	-	56	56 715	1 828		Organisme stockeur total
-	-	-	-	-	-	-	-	-	-	-		b) Stockeur spécial
238	100,0	215 030	100,0	118 095	96 935	51 780	-	56	56 715	1 828		Total a + b

- (1) y compris les entrepôts pour les grains ensachés et les "cribs" (pour les épis de maïs)

Nombre, capacité, équipement et statut juridique des établissements de stockage de céréales répartis
suivant la taille des entreprises

Département Indre-et-Loire
(1966)

Nombre		Capacité de stockage en t						Equipement			Statut juridique	Taille des entreprises (2)
		Total		dont		établissements raccordés		Séchage	Aération	Réception		
abs.	%	abs.	%	silo à stocka- ge horizontal	silo à stocka- ge vertical	au chemin de fer	à une voie navigable	t/h	t	t/h		
65	35,7	940	1,0	860	80	-	-	-	7 960	335	coop.	jusqu'à 199 t
28	15,4	575	0,6	575	-	-	-	-	1 375	51	priv.	
17	9,3	5 580	6,0	2 900	2 680	570	-	4	3 177	155	coop.	200 - 499 t
13	7,1	4 765	5,1	3 125	1 640	1 205	-	-	2 270	100	priv.	
14	7,7	9 280	9,9	3 580	5 700	1 950	-	-	3 160	204	coop.	500 - 999 t
7	3,8	4 700	5,0	2 450	2 250	-	-	5	1 810	58	priv.	
20	11,0	27 425	29,3	4 245	23 180	8 995	-	5	12 230	477	coop.	1 000 - 1 999 t
6	3,3	7 140	7,6	300	6 840	3 600	-	-	1 450	125	priv.	
8	4,4	21 735	23,2	2 085	19 650	8 735	-	9	4 725	240	coop.	2 000 - 4 999 t
4	2,2	11 590	12,4	1 580	10 010	2 960	-	9	570	114	priv.	
-	-	-	-	-	-	-	-	-	-	-	coop.	5 000 t et plus
-	-	-	-	-	-	-	-	-	-	-	priv.	
124	68,1	64 960	69,4	13 670	51 290	20 250	-	18	31 252	1 411	coop.	Total
58	31,8	28 770	30,7	8 030	20 740	7 765	-	14	7 475	448	priv.	
182	99,9	93 730	100,1	21 700	72 030	28 015	-	32	38 727	1 859		Total coopératives + établissements privés

(1) En silo à stockage horizontal, uniquement l'ensilage de céréales en vrac (soit sans les grains ensachés et sans les "cribs")

(2) uniquement les "organismes stockeurs", à l'exclusion des "stockeurs spéciaux".

Nombre, capacité, équipement et statut juridique des établissements de stockage de céréales
répartis d'après les divers types d'entreprises

Nombre		Capacité de stockage en t						Equipement			Statut juridique	Type d'entreprise
		Total		dont		établissements raccordés		Séchage	Aération	Réception		
abs.	%	abs.	%	silo à stocka- ge horizontal	silo à stocka- ge vertical	au chemin de fer	à une voie navigable	t/h	t	t/h		
124	66,7	111 395	61,1	60 105	51 290	20 250	-	18	31 252	1 411	coop.	a) Organisme stockeur
58	31,1	41 350	22,7	20 610	20 740	7 765	-	14	7 475	448	priv.	
182	97,8	152 745	83,8	80 715	72 030	28 015	-	32	38 727	1 859		Organisme stockeur total
4	2,2	29 500	16,2	15 800	13 700	19 900	-	-	13 500	115		b) Stockeur spécial
186	100,0	182 245	100,0	96 515	85 730	47 915	-	32	52 227	1 974		Total a + b

(1) y compris les entrepôts pour les grains ensachés et les "cribs" (pour les épis de maïs)

Nombre, capacité, équipement et statut juridique des établissements de stockage de céréales répartis
suivant la taille des entreprises

Département Loir-et-Cher
(1966)

Nombre		Capacité de stockage en t						Équipement			Statut juridique	Taille des entreprises (2)
		Total		dont		établissements raccordés		Séchage	Aération	Réception		
abs.	%	abs.	%	silo à stockage horizontal	silo à stockage vertical	au chemin de fer	à une voie navigable	t/h	t	t/h		
14	13,0	80	0,1	-	80	-	-	-	-	-	coop.	jusqu'à 199 t
17	15,7	127	0,3	127	-	-	-	-	-	-	priv.	
10	9,5	3 500	3,0	130	3 130	1 620	-	-	175	6	coop.	200 - 499 t
5	4,6	1 310	1,1	150	860	-	-	-	-	-	priv.	
16	14,8	10 670	8,9	600	10 070	2 800	-	-	1 470	15	coop.	500 - 999 t
5	4,6	3 630	3,1	2 290	1 400	-	-	2	260	-	priv.	
20	18,5	28 220	23,6	1 730	24 490	17 690	-	3	460	120	coop.	1 000 - 1 999 t
4	3,7	5 130	4,3	250	1 880	1 400	-	3	1 280	30	priv.	
13	12,0	41 950	35,0	100	41 850	25 850	-	12	3 005	-	coop.	2 000 - 4 999 t
1	0,9	2 000	1,7	1 800	200	-	-	10	200	-	priv.	
2	1,9	16 290	13,6	-	16 290	16 290	-	16	870	80	coop.	5 000 t et plus
1	0,9	6 150	5,1	3 150	3 000	-	-	30	200	-	priv.	
75	69,5	100 730	84,2	2 860	97 870	64 310	-	61	5 980	221	coop.	Total
33	30,4	19 067	15,9	8 667	10 340	1 400	-	48	1 940	30	priv.	
108	99,9	119 737	100,1	11 527	108 210	65 710	-	109	7 920	251		Total coopératives + établissements privés

- (1) En silo à stockage horizontal, uniquement l'ensilage de céréales en vrac (soit sans les grains ensachés et sans les "cribs")
 (2) uniquement les "organismes stockeurs", à l'exclusion des "stockeurs spéciaux".

Nombre, capacité, équipement et statut juridique des établissements de stockage de céréales
répartis d'après les divers types d'entreprises

Nombre		Capacité de stockage en t						Équipement			Statut juridique	Type d'entreprise
		Total		dont		établissements raccordés		Séchage	Aération	Réception		
abs.	%	abs.	%	silo à stockage horizontal	silo à stockage vertical	au chemin de fer	à une voie navigable	t/h	t	t/h		
75	67,0	115 916	70,2	18 046	97 870	64 310	-	61	5 980	221	coop.	a) Organisme stockeur
33	29,4	34 580	20,9	24 240	10 340	1 400	-	48	1 940	30	priv.	
108	96,4	150 496	91,1	42 286	108 210	65 710	-	109	7 920	251		Organisme stockeur total
4	3,6	14 700	3,9	8 200	6 500	14 700	-	10	10 200	-		b) Stockeur spécial
112	100,0	165 196	100,0	50 486	114 710	80 410	-	119	18 120	251		Total a + b

- (1) y compris les entrepôts pour les grains ensachés et les "cribs" (pour les épis de maïs)

Nombre, capacité, équipement et statut juridique des établissements de stockage de céréales répartis
suivant la taille des entreprises

Département Loiret
(1966)

Nombre		Capacité de stockage en t						Équipement			Statut juridique	Taille des entreprises (2)
		Total		dont		établissements raccordés		Séchage	Aération	Réception		
abs.	%	abs.	%	silos à stockage horizontal (1)	silos à stockage vertical (1)	au chemin de fer	à une voie navigable	t/h	t	t/h		
31	19,1	1 242	0,8	795	447	-	-	4	4 500	125	coop.	jusqu'à 199 t
35	21,6	1 925	1,2	1 625	300	-	-	-	320	133	priv.	
12	7,4	3 790	2,4	2 760	1 030	270	-	-	220	212	coop.	200 - 499 t
13	8,0	3 870	2,4	1 930	1 940	150	380	-	640	119	priv.	
11	6,8	7 150	4,5	1 220	5 930	2 530	1 900	-	1 360	266	coop.	500 - 999 t
15	9,3	11 470	7,2	6 230	5 240	1 180	1 400	19	2 870	273	priv.	
13	8,0	18 950	11,9	5 730	13 220	8 790	4 860	12	4 900	330	coop.	1 000 - 1 999 t
13	8,0	18 335	11,5	4 795	13 540	9 010	1 840	41	11 230	308	priv.	
6	3,7	17 045	10,7	185	16 860	12 260	2 600	21	2 750	235	coop.	2 000 - 4 999 t
7	4,3	19 683	12,3	5 958	13 725	11 275	6 538	27	11 210	220	priv.	
6	3,7	56 290	35,2	30 820	25 470	34 500	21 790	117	38 190	470	coop.	5 000 t et plus
-	-	-	-	-	-	-	-	-	-	-	priv.	
79	48,7	104 467	65,5	41 510	62 957	58 400	31 150	154	51 920	1 638	coop.	Total
83	51,2	55 283	34,6	20 538	34 745	21 915	10 158	87	26 270	1 058	priv.	
162	99,9	159 750	100,1	62 048	97 702	80 315	41 308	241	78 190	2 696		Total coopératives + établissements privés

- (1) En silo à stockage horizontal, uniquement l'ensilage de céréales en vrac (soit sans les grains ensachés et sans les "cribs")
(2) uniquement les "organismes stockeurs", à l'exclusion des "stockeurs spéciaux".

Nombre, capacité, équipement et statut juridique des établissements de stockage de céréales
répartis d'après les divers types d'entreprises

Nombre		Capacité de stockage en t						Équipement			Statut juridique	Type d'entreprise
		Total		dont		établissements raccordés		Séchage	Aération	Réception		
abs.	%	abs.	%	silos à stockage horizontal (1)	silos à stockage vertical (1)	au chemin de fer	à une voie navigable	t/h	t	t/h		
79	47,0	130 455	45,5	67 498	62 957	58 400	31 150	153	51 920	1 638	coop.	a) Organisme stockeur
83	49,4	88 175	30,8	53 430	34 745	21 915	10 158	86	26 270	1 058	priv.	
162	96,4	218 630	76,3	120 928	97 702	80 315	41 308	239	78 190	2 696		Organisme stockeur total
6	3,6	68 010	23,7	47 010	21 000	40 760	27 160	-	52 410	-		b) Stockeur spécial
168	100,0	286 640	100,0	167 938	118 702	129 075	68 468	239	130 600	2 696		Total a + b

- (1) y compris les entrepôts pour les grains ensachés et les "cribs" (pour les épis de maïs)

Nombre, capacité, équipement et statut juridique des établissements de stockage de céréales repartis
suivant la taille des entreprises

Département Eure
(1966)

Nombre		Capacité de stockage en t						Équipement			Statut juridique	Taille des entreprises (2)
		Total		dont		établissements raccordés		Séchage	Aération	Réception		
abs.	%	abs.	%	silo à stockage horizontal	silo à stockage vertical	au chemin de fer	à une voie navigable	t/h	t	t/h		
13	11,0	690	0,6	140	250	210	50	1	-	-	coop.	jusqu'à 199 t
47	39,9	1 915	1,8	925	990	460	-	7	630	7	priv.	
3	2,5	750	0,7	200	550	-	-	-	450	-	coop.	200 - 499 t
3	2,5	1 100	1,0	1 100	-	-	-	-	200	-	priv.	
8	6,8	6 220	5,8	2 820	3 400	1 360	-	6	2 350	30	coop.	500 - 999 t
9	7,6	5 130	4,8	3 070	2 060	1 280	-	5	3 410	72	priv.	
9	7,6	12 860	12,1	1 200	11 660	3 730	-	9	1 700	-	coop.	1 000 - 1 999 t
5	4,2	6 460	6,1	3 850	2 610	2 720	-	5	4 620	87	priv.	
19	16,1	54 530	51,1	8 300	46 230	41 490	-	49	14 450	190	coop.	2 000 - 4 999 t
-	-	-	-	-	-	-	-	-	-	-	priv.	
2	1,7	17 000	15,9	5 800	11 200	17 000	-	7	8 400	-	coop.	5 000 t et plus
-	-	-	-	-	-	-	-	-	-	-	priv.	
54	45,7	92 050	86,2	18 760	73 290	68 820	50	72	27 350	220	coop.	Total
64	54,2	14 605	13,7	8 945	5 660	4 460	-	17	8 860	166	priv.	
118	99,9	106 655	99,9	27 705	78 950	73 280	50	89	36 210	386		Total coopératives + établissements privés

- (1) En silo à stockage horizontal, uniquement l'ensilage de céréales en vrac (soit sans les grains ensachés et sans les "cribs")
(2) uniquement les "organismes stockeurs", à l'exclusion des "stockeurs spéciaux".

Nombre, capacité, équipement et statut juridique des établissements de stockage de céréales
répartis d'après les divers types d'entreprises

Nombre		Capacité de stockage en t						Équipement			Statut juridique	Type d'entreprise
		Total		dont		établissements raccordés		Séchage	Aération	Réception		
abs.	%	abs.	%	silo à stockage horizontal	silo à stockage vertical	au chemin de fer	à une voie navigable	t/h	t	t/h		
54	45,8	104 060	80,0	30 770	73 290	68 820	50	71	27 350	220	coop.	a) Organisme stockeur
64	54,2	26 095	20,0	20 435	5 660	4 460	-	16	8 860	166	priv.	
118	100,0	130 155	100,0	51 205	78 950	73 280	50	87	36 210	386		Organisme stockeur total
-	-	-	-	-	-	-	-	-	-	-		b) Stockeur spécial
118	100,0	130 155	100,0	51 205	78 950	73 280	50	87	36 210	386		Total a + b

- (1) y compris les entrepôts pour les grains ensachés et les "cribs" (pour les épis de maïs)

Nombre, capacité, équipement et statut juridique des établissements de stockage de céréales répartis
suivant la taille des entreprises

Département Seine-Maritime
(1966)

Nombre		Capacité de stockage en t						Équipement			Statut juridique	Taille des entreprises (2)
		Total		dont		établissements raccordés		Séchage	Aération	Réception		
abs.	%	abs.	%	silos à stockage horizontal	silos à stockage vertical	au chemin de fer	à une voie navigable	t/h	t	t/h		
70	27,5	1 500	0,9	730	770	-	-	19	670	90	coop.	jusqu'à 199 t
35	13,7	310	0,2	310	-	-	-	-	460	-	priv.	
26	10,2	8 660	5,3	4 300	4 360	650	-	12	6 800	348	coop.	200 - 499 t
11	4,3	3 910	2,4	2 680	1 230	-	-	2	3 120	75	priv.	
39	15,3	27 038	16,5	11 900	15 138	9 140	-	5	19 760	780	coop.	500 - 999 t
6	2,4	4 280	2,6	2 450	1 830	2 200	800	4	3 480	100	priv.	
44	16,1	53 390	32,5	43 065	10 325	25 130	-	31	47 020	1 163	coop.	1 000 - 1 999 t
7	2,7	8 300	5,1	6 700	1 600	3 450	-	11	8 300	200	priv.	
19	7,5	51 160	31,2	34 350	16 810	26 360	-	26	44 850	772	coop.	2 000 - 4 999 t
-	-	-	-	-	-	-	-	-	-	-	priv.	
1	0,4	5 525	3,4	2 500	3 025	5 525	-	4	3 100	70	coop.	5 000 t et plus
-	-	-	-	-	-	-	-	-	-	-	priv.	
196	77,0	141 748	89,8	94 345	47 403	61 280	-	93	122 200	3 223	coop.	Total
59	23,1	22 325	10,3	14 640	7 685	11 175	800	11	15 360	375	priv.	
255	100,1	164 073	100,1	108 985	55 088	72 455	800	114	137 560	3 598		Total coopératives + établissements privés

- (1) En silo à stockage horizontal, uniquement l'ensilage de céréales en vrac (soit sans les grains ensachés et sans les "cribs")
(2) uniquement les "organismes stockeurs", à l'exclusion des "stockeurs spéciaux".

Nombre, capacité, équipement et statut juridique des établissements de stockage de céréales
répartis d'après les divers types d'entreprises

Nombre		Capacité de stockage en t						Équipement			Statut juridique	Type d'entreprise
		Total		dont		établissements raccordés		Séchage	Aération	Réception		
abs.	%	abs.	%	silos à stockage horizontal	silos à stockage vertical	au chemin de fer	à une voie navigable	t/h	t	t/h		
196	69,5	173 781	52,1	123 353	50 428	66 805	-	97	122 200	3 223	coop.	a) Organisme stockeur
59	20,9	25 875	7,8	21 215	4 660	5 650	800	17	15 360	375	priv.	
255	90,4	199 656	59,9	144 568	55 088	72 455	800	114	137 560	3 598		Organisme stockeur total
27	9,6	133 800	40,1	108 300	25 500	25 500	24 000	-	19 200	-		b) Stockeur spécial
282	100,0	333 456	100,0	252 668	80 588	97 955	24 800	114	156 760	3 598		Total a + b

- (1) y compris les entrepôts pour les grains ensachés et les "cribs" (pour les épis de maïs)

Nombre, capacité, équipement et statut juridique des établissements de stockage de céréales répartis
suivant la taille des entreprises

Département Calvados
(1966)

Nombre		Capacité de stockage en t						Équipement			Statut juridique	Taille des entreprises (2)
		Total		dont		établissements raccordés		Séchage	Aération	Réception		
abs.	%	abs.	%	silo à stockage horizontal	silo à stockage vertical	au chemin de fer	à une voie navigable	t/h	t	t/h		
16	20,0	80	0,1	-	80	-	-	-	80	-	coop.	jusqu'à 199 t
20	25,0	588	0,4	228	160	100	-	-	430	-	priv.	
4	5,0	1 080	1,2	550	530	-	-	-	980	-	coop.	200 - 499 t
4	5,0	1 010	1,1	1 010	-	250	-	2	800	-	priv.	
4	5,0	2 270	2,5	1 660	610	-	-	-	2 160	-	coop.	500 - 999 t
2	2,5	1 460	1,6	1 040	420	540	-	-	1 040	-	priv.	
7	8,8	11 160	12,2	5 450	5 710	6 110	-	4	8 910	-	coop.	1 000 - 1 999 t
4	5,0	6 550	7,2	6 550	-	1 350	-	1	6 550	-	priv.	
10	12,5	30 280	33,2	15 820	14 460	3 050	-	16	25 210	-	coop.	2 000 - 4 999 t
6	7,5	16 600	18,2	12 300	4 300	7 200	-	8	14 600	-	priv.	
2	2,5	13 780	15,1	10 750	3 030	13 780	-	16	10 750	-	coop.	5 000 t et plus
1	1,3	6 600	7,2	3 000	3 600	-	-	-	6 600	-	priv.	
43	53,8	58 650	64,3	31 230	24 420	22 940	-	36	48 090	-	coop.	Total
37	46,3	32 608	35,7	21 128	8 480	9 440	-	11	30 020	-	priv.	
80	100,1	91 258	100,0	56 358	32 900	32 380	-	47	78 110	-		Total coopératives + établissements privés

- (1) En silo à stockage horizontal, uniquement l'ensilage de céréales en vrac (soit sans les grains ensachés et sans les "cribs")
 (2) uniquement les "organismes stockeurs", à l'exclusion des "stockeurs spéciaux".

Nombre, capacité, équipement et statut juridique des établissements de stockage de céréales
répartis d'après les divers types d'entreprises

Nombre		Capacité de stockage en t						Équipement			Statut juridique	Type d'entreprise
		Total		dont		établissements raccordés		Séchage	Aération	Réception		
abs.	%	abs.	%	silo à stockage horizontal	silo à stockage vertical	au chemin de fer	à une voie navigable	t/h	t	t/h		
				(1)								
43	52,5	67 323	60,9	42 903	24 420	22 940	-	36	48 090	-	coop.	a) Organisme stockeur
37	45,1	39 412	35,7	30 932	8 480	9 440	-	10	30 020	-	priv.	
80	97,6	106 735	96,6	73 835	32 900	32 380	-	46	78 110	-		Organisme stockeur total
2	2,4	3 750	3,4	-	3 750	3 750	3 750	-	3 750	-		b) Stockeur spécial
82	100,0	110 485	110,0	73 835	36 650	36 130	3 750	46	81 860	-		Total a + b

- (1) y compris les entrepôts pour les grains ensachés et les "cribs" (pour les épis de maïs)

Nombre, capacité, équipement et statut juridique des établissements de stockage de céréales répartis
suivant la taille des entreprises

Département Manche
(1966)

Nombre		Capacité de stockage en t						Équipement			Statut juridique	Taille des entreprises (2)
		Total		dont		établissements raccordés		Séchage	Aération	Réception		
abs.	%	abs.	%	silos à stockage horizontal	silos à stockage vertical	au chemin de fer	à une voie navigable	t/h	t	t/h		
				(1)								
18	45,0	250	12,8	-	250	-	-	-	-	-	coop.	jusqu'à 199 t
20	50,0	580	29,7	230	350	-	-	-	-	-	priv.	
-	-	-	-	-	-	-	-	-	-	-	coop.	200 - 499 t
-	-	-	-	-	-	-	-	-	-	-	priv.	
1	2,5	520	26,7	-	520	-	-	-	-	-	coop.	500 - 999 t
1	2,5	600	30,8	400	200	600	-	-	-	-	priv.	
-	-	-	-	-	-	-	-	-	-	-	coop.	1 000 - 1 999 t
-	-	-	-	-	-	-	-	-	-	-	priv.	
-	-	-	-	-	-	-	-	-	-	-	coop.	2 000 - 4 999 t
-	-	-	-	-	-	-	-	-	-	-	priv.	
-	-	-	-	-	-	-	-	-	-	-	coop.	5 000 t et plus
-	-	-	-	-	-	-	-	-	-	-	priv.	
19	47,5	770	39,5	-	770	-	-	-	-	-	coop.	Total
21	52,5	1 180	60,5	630	550	600	-	-	-	-	priv.	
40	100,0	1 950	100,0	630	1 320	600	-	-	-	-		Total coopératives + établissements privés

- (1) En silo à stockage horizontal, uniquement l'ensilage de céréales en vrac (soit sans les grains ensachés et sans les "cribs")
(2) uniquement les "organismes stockeurs", à l'exclusion des "stockeurs spéciaux".

Nombre, capacité, équipement et statut juridique des établissements de stockage de céréales
répartis d'après les divers types d'entreprises

Nombre		Capacité de stockage en t						Équipement			Statut juridique	Type d'entreprise
		Total		dont		établissements raccordés		Séchage	Aération	Réception		
abs.	%	abs.	%	silos à stockage horizontal	silos à stockage vertical	au chemin de fer	à une voie navigable	t/h	t	t/h		
				(1)								
19	35,2	3 420	10,0	2 650	770	-	-	-	-	-	coop.	a) Organisme stockeur
21	38,9	3 130	9,1	2 580	550	600	-	-	-	-	priv.	
40	74,1	6 550	19,1	5 230	1 320	600	-	-	-	-		Organisme stockeur total
14	25,9	27 790	80,9	26 810	980	-	-	-	40	-		b) Stockeur spécial
54	100,0	34 340	100,0	32 040	2 300	600	-	-	40	-		Total a + b

- (1) y compris les entrepôts pour les grains ensachés et les "cribs" (pour les épis de maïs)

Nombre, capacité, équipement et statut juridique des établissements de stockage de céréales répartis
suivant la taille des entreprises

Département Orne
(1966)

Nombre		Capacité de stockage en t						Équipement			Statut juridique	Taille des entreprises (2)	
		Total		dont		établissements raccordés		Séchage	Aération	Réception			
abs.	%	abs.	%	silo à stocka- ge horizontal	silo à stocka- ge vertical	au chemin de fer	à une voie navigable	t/h	t	t/h			
				(1)									
24	27,9	600	1,6	360	240	110	-	3	180	30	coop.	jusqu'à 199 t	
30	34,9	840	2,2	570	270	-	-	-	120	5	priv.		
3	3,5	1 130	3,0	330	800	400	-	-	500	-	coop.	200 - 499 t	
7	8,1	2 280	6,0	1 595	685	-	-	1	1 430	48	priv.		
1	1,2	960	2,5	-	960	-	-	-	960	25	coop.	500 - 999 t	
6	7,0	4 110	10,8	2 460	1 650	1 150	-	2	1 390	-	priv.		
8	9,3	11 790	30,9	8 650	3 140	-	-	1	6 200	50	coop.	1 000 - 1 999 t	
3	3,5	3 900	10,2	1 700	2 200	2 800	-	-	1 200	10	priv.		
4	4,7	12 500	32,8	6 150	6 350	6 800	-	8	9 800	75	coop.	2 000 - 4 999 t	
-	-	-	-	-	-	-	-	-	-	-	priv.		
-	-	-	-	-	-	-	-	-	-	-	coop.	5 000 t et plus	
-	-	-	-	-	-	-	-	-	-	-	priv.		
40	46,6	26 980	70,8	15 490	11 490	7 310	-	12	17 610	180	coop.	Total	
46	53,5	11 130	29,2	6 325	4 805	3 950	-	3	4 140	63	priv.		
86	100,1	38 110	100,0	21 815	16 295	11 260	-	15	21 780	243		Total coopératives + établissements privés	

- (1) En silo à stockage horizontal, uniquement l'ensilage de céréales en vrac (soit sans les grains ensachés et sans les "cribs")
(2) uniquement les "organismes stockeurs", à l'exclusion des "stockeurs spéciaux".

Nombre, capacité, équipement et statut juridique des établissements de stockage de céréales
répartis d'après les divers types d'entreprises

Nombre		Capacité de stockage en t						Équipement			Statut juridique	Type d'entreprise
		Total		dont		établissements raccordés		Séchage	Aération	Réception		
abs.	%	abs.	%	silo à stocka- ge horizontal	silo à stocka- ge vertical	au chemin de fer	à une voie navigable	t/h	t	t/h		
				(1)								
40	45,9	33 910	63,9	22 420	11 490	7 310	-	12	17 640	180	coop.	a) Organisme stockeur
46	52,9	16 655	31,4	11 850	4 805	3 950	-	2	4 140	63	priv.	
86	98,8	50 565	95,3	34 270	16 295	11 260	-	14	21 780	243		Organisme stockeur total
1	1,2	2 500	4,7	2 200	300	300	-	-	200	-		b) Stockeur spécial
87	100,0	53 065	100,0	36 470	16 595	11 560	-	14	21 980	243		Total a + b

- (1) y compris les entrepôts pour les grains ensachés et les "cribs" (pour les épis de maïs)

Nombre, capacité, équipement et statut juridique des établissements de stockage de céréales répartis
suivant la taille des entreprises

Département Côtes du Nord
(1966)

Nombre		Capacité de stockage en t						Équipement			Statut juridique	Taille des entreprises (2)
		Total		dont		établissements raccordés		Séchage	Aération	Réception		
abs.	%	abs.	%	silo à stockage horizontal	silo à stockage vertical (1)	au chemin de fer	à une voie navigable	t/h	t	t/h		
186	59,2	300	0,5	130	170	-	-	-	4 800	-	coop.	jusqu'à 199 t
63	20,1	-	-	-	-	-	-	14	6 140	-	priv.	
13	4,1	4 210	7,0	1 670	2 540	-	-	-	3 360	-	coop.	200 - 499 t
10	3,2	3 280	5,4	1 055	2 225	780	-	-	3 370	-	priv.	
9	2,9	6 770	11,2	2 360	4 410	1 190	-	-	8 020	-	coop.	500 - 999 t
13	4,1	8 960	14,9	500	8 460	2 600	-	16	11 490	20	priv.	
10	3,2	13 000	21,6	3 260	9 740	1 220	-	10	13 000	-	coop.	1 000 - 1 999 t
3	1,0	3 460	5,7	3 290	170	-	-	-	2 870	-	priv.	
5	1,6	12 280	20,4	2 790	9 490	4 000	3 000	8	12 280	-	coop.	2 000 - 4 999 t
1	0,3	3 000	5,0	3 000	-	-	-	10	3 000	90	priv.	
1	0,3	5 000	8,3	-	5 000	5 000	-	5	5 000	-	coop.	5 000 t et plus
-	-	-	-	-	-	-	-	-	-	-	priv.	
224	71,3	41 560	69,0	10 210	31 350	11 410	3 000	27	46 560	-	coop.	Total
90	28,7	18 700	31,0	7 845	10 855	3 380	-	10	27 170	110	priv.	
314	100,0	60 260	100,0	18 055	42 205	14 790	3 000	67	73 730	110		Total coopératives + établissements privés

(1) En silo à stockage horizontal, uniquement l'ensilage de céréales en vrac (soit sans les grains ensachés et sans les "cribs")

(2) uniquement les "organismes stockeurs", à l'exclusion des "stockeurs spéciaux".

Nombre, capacité, équipement et statut juridique des établissements de stockage de céréales
répartis d'après les divers types d'entreprises

Nombre		Capacité de stockage en t						Équipement			Statut juridique	Type d'entreprise
		Total		dont		établissements raccordés		Séchage	Aération	Réception		
abs.	%	abs.	%	silo à stockage horizontal	silo à stockage vertical (1)	au chemin de fer	à une voie navigable	t/h	t	t/h		
224	70,0	89 250	64,8	57 900	31 350	11 410	3 000	27	46 560	-	coop.	a) Organisme stockeur
90	28,1	38 920	28,3	28 065	10 855	3 380	-	40	27 170	110	priv.	
314	98,1	128 170	93,1	85 965	42 205	14 790	3 000	67	73 730	110		Organisme stockeur total
6	1,9	9 520	6,9	6 820	2 700	2 700	2 700	10	7 180	-		b) Stockeur spécial
320	100,0	137 690	100,0	92 785	44 905	17 490	5 700	77	80 910	110		Total a + b

(1) y compris les entrepôts pour les grains ensachés et les "cribs" (pour les épis de maïs)

Nombre, capacité, équipement et statut juridique des établissements de stockage de céréales répartie
suivant la taille des entreprises

Département Finistère
(1966)

Nombre		Capacité de stockage en t						Equipement			Statut juridique	Taille des entreprises (2)
		Total		dont		établissements raccordés		Séchage	Aération	Réception		
abs.	%	abs.	%	silo à stocka- ge horizontal	silo à stocka- ge vertical	au chemin de fer	à une voie navigable	t/h	t	t/h		
				(1)								
151	69,9	240	0,9	-	240	-	-	-	-	-	coop.	jusqu'à 199 t
32	14,8	250	0,9	150	100	-	-	-	300	-	priv.	
10	4,6	3 070	11,6	810	2 260	200	-	-	1 277	-	coop.	200 - 499 t
6	2,8	1 920	7,3	600	1 320	-	-	3	1 120	-	priv.	
7	3,2	5 040	19,0	1 000	4 040	-	-	8	1 790	15	coop.	500 - 999 t
2	0,9	1 520	5,7	950	570	-	-	4	1 440	-	priv.	
5	2,3	7 120	26,9	1 500	5 620	1 260	-	8	2 700	-	coop.	1 000 - 1 999 t
-	-	-	-	-	-	-	-	-	-	-	priv.	
3	1,4	7 300	27,6	1 200	6 100	5 100	-	15	5 000	60	coop.	2 000 - 4 999 t
-	-	-	-	-	-	-	-	-	-	-	priv.	
-	-	-	-	-	-	-	-	-	-	-	coop.	5 000 t et plus
-	-	-	-	-	-	-	-	-	-	-	priv.	
176	81,4	22 770	86,0	4 510	18 260	6 560	-	31	10 767	75	coop.	Total
40	18,5	3 690	13,9	1 700	1 990	-	-	7	2 860	-	priv.	
216	99,9	26 460	99,9	6 210	20 250	6 560	-	38	13 627	75		Total coopératives + établissements privés

- (1) En silo à stockage horizontal, uniquement l'ensilage de céréales en vrac (soit sans les grains ensachés et sans les "cribs")
(2) uniquement les "organismes stockeurs", à l'exclusion des "stockeurs spéciaux".

Nombre, capacité, équipement et statut juridique des établissements de stockage de céréales
répartie d'après les divers types d'entreprises

Nombre		Capacité de stockage en t						Equipement			Statut juridique	Type d'entreprise
		Total		dont		établissements raccordés		Séchage	Aération	Réception		
abs.	%	abs.	%	silo à stocka- ge horizontal	silo à stocka- ge vertical	au chemin de fer	à une voie navigable	t/h	t	t/h		
				(1)								
176	80,4	58 167	82,8	39 907	18 260	6 560	-	30	10 767	75	coop.	a) Organisme stockeur
40	18,2	10 608	15,1	8 610	1 990	-	-	6	2 860	-	priv.	
216	98,6	68 775	97,9	48 525	20 250	6 560	-	36	13 627	75		Organisme stockeur total
3	1,4	1 499	2,1	1 379	120	-	-	-	-	-		b) Stockeur spécial
219	100,0	70 274	100,0	49 904	20 370	6 560	-	36	13 627	75		Total a + b

- (1) y compris les entrepôts pour les grains ensachés et les "cribs" (pour les épis de maïs)

FRANCE

Nombre, capacité, équipement et statut juridique des établissements de stockage de céréales répartis
suivant la taille des entreprises

Département Ille-et-Vilaine
(1966)

Nombre		Capacité de stockage en t						Équipement			Statut juridique	Taille des entreprises (2)
		Total		dont		établissements raccordés		Séchage	Aération	Réception		
abs.	%	abs.	%	silos à stockages horizontaux	silos à stockages verticaux	au chemin de fer	à une voie navigable	t/h	t	t/h		
256	72,1	1 975	6,3	790	1 185	240	-	5	43 830	-	coop.	jusqu'à 199 t
55	15,5	395	1,3	225	170	-	-	7	17 560	-	priv.	
15	4,2	4 600	14,6	650	3 950	880	-	3	7 680	-	coop.	200 - 499 t
7	2,0	1 980	6,3	305	1 675	230	-	-	5 030	-	priv.	
9	2,5	6 630	21,1	900	5 730	900	-	4	7 850	-	coop.	500 - 999 t
2	0,6	1 610	5,1	-	1 610	960	-	-	2 280	-	priv.	
9	2,5	9 800	31,1	3 000	6 800	2 500	-	-	10 100	-	coop.	1 000 - 1 999 t
-	-	-	-	-	-	-	-	-	-	-	priv.	
2	0,6	4 500	14,3	4 430	70	-	-	-	4 600	-	coop.	2 000 - 4 999 t
-	-	-	-	-	-	-	-	-	-	-	priv.	
-	-	-	-	-	-	-	-	-	-	-	coop.	5 000 t et plus
-	-	-	-	-	-	-	-	-	-	-	priv.	
291	81,9	27 505	87,4	9 770	17 735	4 520	-	12	74 110	-	coop.	Total
64	18,1	3 985	12,7	530	3 455	1 190	-	7	24 890	-	priv.	
355	100,0	31 490	100,1	10 300	21 190	5 710	-	19	99 000	-		Total coopératives + établissements privés

- (1) En silo à stockage horizontal, uniquement l'ensilage de céréales en vrac (soit sans les grains ensachés et sans les "cribs")
 (2) uniquement les "organismes stockeurs", à l'exclusion des "stockeurs spéciaux".

Nombre, capacité, équipement et statut juridique des établissements de stockage de céréales
répartis d'après les divers types d'entreprises

Nombre		Capacité de stockage en t						Équipement			Statut juridique	Type d'entreprise
		Total		dont		établissements raccordés		Séchage	Aération	Réception		
abs.	%	abs.	%	silos à stockages horizontaux	silos à stockages verticaux	au chemin de fer	à une voie navigable	t/h	t	t/h		
291	70,8	107 592	50,0	89 857	17 735	4 520	-	12	74 110	-	coop.	a) Organisme stockeur
64	15,6	30 190	14,0	26 735	3 455	1 190	-	7	24 890	-	priv.	
355	86,4	137 782	64,0	116 592	21 190	5 710	-	19	99 000	-		Organisme stockeur total
56	13,6	77 420	36,0	66 360	11 060	7 900	4 800	19	74 670	-		b) Stockeur spécial
411	100,0	215 202	100,0	182 952	32 250	13 610	4 800	38	172 670	-		Total a + b

- (1) y compris les entrepôts pour les grains ensachés et les "cribs" (pour les épis de maïs)

Nombre, capacité, équipement et statut juridique des établissements de stockage de céréales répartis
suivant la taille des entreprises

Département Morbihan
(1966)

Nombre		Capacité de stockage en t						Équipement			Statut juridique	Taille des entreprises (2)
		Total		dont		établissements raccordés		Séchage	Aération	Réception		
abs.	%	abs.	%	silos à stockage horizontal (1)	silos à stockage vertical	au chemin de fer	à une voie navigable	t/h	t	t/h		
78	53,4	510	3,2	20	490	80	-	2	7 725	-	coop.	jusqu'à 199 t
51	31,9	150	0,9	150	-	-	-	-	4 900	-	priv.	
5	3,1	1 410	8,9	900	510	-	-	-	1 170	-	coop.	200 - 499 t
1	0,7	300	1,9	-	300	-	-	-	300	-	priv.	
3	2,1	2 130	13,5	-	2 130	950	-	-	4 000	-	coop.	500 - 999 t
1	0,7	800	5,1	800	-	-	-	-	800	-	priv.	
3	2,1	3 000	19,0	3 000	-	1 000	-	10	3 000	-	coop.	1 000 - 1 999 t
2	1,4	2 750	17,1	1 000	1 750	1 750	-	3	3 000	-	priv.	
1	0,7	2 050	13,0	-	2 050	-	-	2	1 550	-	coop.	2 000 - 4 999 t
1	0,7	2 700	17,1	2 700	-	2 700	-	-	2 700	-	priv.	
-	-	-	-	-	-	-	-	-	-	-	coop.	5 000 t et plus
-	-	-	-	-	-	-	-	-	-	-	priv.	
90	61,7	9 100	57,6	3 920	5 180	2 030	-	14	17 445	-	coop.	Total
56	33,3	6 700	42,4	1 650	2 050	4 450	-	3	11 700	-	priv.	
146	100,1	15 800	100,0	8 570	7 230	6 480	-	17	29 145	-		Total coopératives + établissements privés

- (1) En silo à stockage horizontal, uniquement l'ensilage de céréales en vrac (soit sans les grains ensachés et sans les "cribs")
(2) uniquement les "organismes stockeurs", à l'exclusion des "stockeurs spéciaux".

Nombre, capacité, équipement et statut juridique des établissements de stockage de céréales
répartis d'après les divers types d'entreprises

Nombre		Capacité de stockage en t						Équipement			Statut juridique	Type d'entreprise
		Total		dont		établissements raccordés		Séchage	Aération	Réception		
abs.	%	abs.	%	silos à stockage horizontal (1)	silos à stockage vertical	au chemin de fer	à une voie navigable	t/h	t	t/h		
90	61,6	29 820	58,7	24 640	5 180	2 030	-	14	17 445	-	coop.	a) Organisme stockeur
56	38,4	20 950	41,3	18 900	2 050	4 450	-	3	11 700	-	priv.	
146	100,0	50 770	100,0	43 540	7 230	6 480	-	17	29 145	-		Organisme stockeur total
-	-	-	-	-	-	-	-	-	-	-		b) Stockeur spécial
146	100,0	50 770	100,0	43 540	7 230	6 480	-	17	29 145	-		Total a + b

- (1) y compris les entrepôts pour les grains ensachés et les "cribs" (pour les épis de maïs)

Nombre, capacité, équipement et statut juridique des établissements de stockage de céréales répartis
suivant la taille des entreprises

Département Loire-Atlantique
(1966)

Nombre		Capacité de stockage en t						Équipement			Statut juridique	Taille des entreprises (2)
		Total		dont		établissements raccordés		Séchage	Aération	Réception		
abs.	%	abs.	%	silos à stockage horizontal (1)	silos à stockage vertical	au chemin de fer	à une voie navigable	t/h	t	t/h		
201	77,3	160	0,8	160	-	160	-	3	7 880	-	coop.	jusqu'à 199 t
36	13,8	510	2,5	240	270	-	-	-	7 705	-	priv.	
12	4,6	3 210	15,4	1 960	1 250	840	-	-	2 200	-	coop.	200 - 499 t
1	0,4	300	1,4	300	-	-	-	-	300	-	priv.	
5	1,9	3 630	17,4	580	3 050	1 360	-	-	2 380	-	coop.	500 - 999 t
-	-	-	-	-	-	-	-	-	-	-	priv.	
3	1,2	3 000	14,4	3 000	-	-	-	-	3 000	-	coop.	1 000 - 1 999 t
-	-	-	-	-	-	-	-	-	-	-	priv.	
1	0,4	4 000	19,2	-	4 000	-	-	8	-	-	coop.	2 000 - 4 999 t
-	-	-	-	-	-	-	-	-	-	-	priv.	
-	-	-	-	-	-	-	-	-	-	-	coop.	5 000 t et plus
1	0,4	6 000	28,8	-	6 000	-	-	-	6 000	-	priv.	
222	85,8	11 000	67,2	5 700	8 300	2 360	-	11	15 460	-	coop.	Total
38	14,2	6 810	32,7	540	6 270	-	-	-	14 005	-	priv.	
260	100,0	20 810	99,9	6 240	14 570	2 360	-	11	29 465	-		Total coopératives + établissements privés

(1) En silo à stockage horizontal, uniquement l'ensilage de céréales en vrac (soit sans les grains ensachés et sans les "cribs")

(2) uniquement les "organismes stockeurs", à l'exclusion des "stockeurs spéciaux".

Nombre, capacité, équipement et statut juridique des établissements de stockage de céréales
répartis d'après les divers types d'entreprises

Nombre		Capacité de stockage en t						Équipement			Statut juridique	Type d'entreprise
		Total		dont		établissements raccordés		Séchage	Aération	Réception		
abs.	%	abs.	%	silos à stockage horizontal (1)	silos à stockage vertical	au chemin de fer	à une voie navigable	t/h	t	t/h		
222	82,6	47 930	45,0	39 630	8 300	2 360	-	11	15 460	-	coop.	a) Organisme stockeur
38	14,1	19 590	18,3	13 320	6 270	-	-	-	14 005	-	priv.	
260	96,7	67 520	63,3	52 950	14 570	2 360	-	11	29 465	-		Organisme stockeur total
9	3,3	39 100	36,7	39 100	-	-	-	-	37 050	-		b) Stockeur spécial
269	100,0	106 620	100,0	92 050	14 570	2 360	-	11	66 515	-		Total a + b

(1) y compris les entrepôts pour les grains ensachés et les "cribs" (pour les épis de maïs)

Nombre, capacité, équipement et statut juridique des établissements de stockage de céréales répartis
suivant la taille des entreprises

Département Maine-et-Loire
(1966)

Nombre		Capacité de stockage en t						Équipement			Statut juridique	Taille des entreprises (2)
		Total		dont		établissements raccordés		Séchage	Aération	Réception		
abs.	%	abs.	%	silos à stockage horizontal (1)	silos à stockage vertical	au chemin de fer	à une voie navigable	t/h	t	t/h		
158	51,1	1 450	1,7	1 250	200	-	-	4	10 030	40	coop.	jusqu'à 199 t
72	23,3	2 060	2,3	1 590	470	190	150	20	6 070	15	priv.	
16	5,2	5 220	5,9	3 770	1 450	200	-	2	3 370	15	coop.	200 - 499 t
15	4,9	4 585	5,2	3 370	1 215	300	340	-	3 595	-	priv.	
13	4,2	8 480	9,6	7 580	900	1 500	-	16	7 530	45	coop.	500 - 999 t
5	1,6	3 430	3,9	1 400	2 030	-	-	4	3 270	10	priv.	
19	6,1	25 780	29,2	21 940	3 840	2 800	2 400	5	23 980	178	coop.	1 000 - 1 999 t
1	0,3	1 600	1,8	-	1 600	1 600	-	4	1 600	10	priv.	
7	2,3	18 100	20,5	16 000	2 100	4 000	-	9	16 210	94	coop.	2 000 - 4 999 t
2	0,6	6 100	6,9	6 100	-	-	-	-	6 100	35	priv.	
1	0,3	11 400	12,9	-	11 400	11 400	-	4	11 400	30	coop.	5 000 t et plus
-	-	-	-	-	-	-	-	-	-	-	priv.	
211	69,2	70 430	79,8	50 540	19 890	19 900	2 400	40	72 520	402	coop.	Total
95	30,7	17 775	20,1	12 460	5 315	2 090	490	28	20 635	70	priv.	
309	99,9	88 205	99,9	63 000	25 205	21 990	2 890	68	93 155	472		Total coopératives + établissements privés

- (1) En silo à stockage horizontal, uniquement l'ensilage de céréales en vrac (soit sans les grains ensachés et sans les "cribs")
(2) uniquement les "organismes stockeurs", à l'exclusion des "stockeurs spéciaux".

Nombre, capacité, équipement et statut juridique des établissements de stockage de céréales
répartis d'après les divers types d'entreprises

Nombre		Capacité de stockage en t						Équipement			Statut juridique	Type d'entreprise
		Total		dont		établissements raccordés		Séchage	Aération	Réception		
abs.	%	abs.	%	silos à stockage horizontal (1)	silos à stockage vertical	au chemin de fer	à une voie navigable	t/h	t	t/h		
214	61,0	98 750	69,1	78 860	19 890	19 900	2 400	40	72 520	402	coop.	a) Organisme stockeur
95	30,7	38 240	26,7	32 925	5 315	2 090	490	28	20 635	70	priv.	
309	99,7	136 990	95,8	111 785	25 205	21 990	2 890	68	93 155	472		Organisme stockeur total
1	0,3	6 000	4,2	6 000	-	-	-	-	-	-		b) Stockeur spécial
310	100,0	142 990	100,0	117 785	25 205	21 990	2 890	68	93 155	472		Total a + b

- (1) y compris les entrepôts pour les grains ensachés et les "cribs" (pour les épis de maïs)

Nombre, capacité, équipement et statut juridique des établissements de stockage de céréales répartis
suivant la taille des entreprises

Département Mayenne
(1966)

Nombre		Capacité de stockage en t						Équipement			Statut juridique	Taille des entreprises (2)
		Total		dont		établissements raccordés		Séchage	Aération	Réception		
abs.	%	abs.	%	silos à stockage horizontal (1)	silos à stockage vertical	au chemin de fer	à une voie navigable	t/h	t	t/h		
151	58,3	1 120	2,5	786	334	265	-	3	3 660	276	coop.	jusqu'à 199 t
54	20,8	561	1,3	411	150	29	-	4	1 860	110	priv.	
18	6,9	6 210	13,9	5 010	1 200	1 150	-	1	3 370	7	coop.	200 - 499 t
5	1,9	1 589	3,6	870	719	-	-	2	1 730	26	priv.	
12	4,6	8 070	18,1	5 250	2 820	3 970	-	5	7 200	-	coop.	500 - 999 t
6	2,3	4 240	9,5	3 640	600	-	-	1	3 370	-	priv.	
5	1,9	6 350	14,2	1 100	5 250	4 250	-	5	2 750	-	coop.	1 000 - 1 999 t
4	1,6	5 795	13,0	4 650	1 145	1 100	-	7	4 650	32	priv.	
3	1,2	6 950	15,6	2 880	4 070	4 270	-	-	6 130	14	coop.	2 000 - 4 999 t
1	0,4	3 700	8,3	3 700	-	-	-	-	3 250	20	priv.	
-	-	-	-	-	-	-	-	-	-	-	coop.	5 000 t et plus
-	-	-	-	-	-	-	-	-	-	-	priv.	
189	72,9	28 700	64,3	15 026	13 674	13 905	-	14	23 110	297	coop.	Total
70	27,0	15 885	35,7	13 271	2 614	1 129	-	14	14 860	188	priv.	
259	99,9	44 585	100,0	28 297	16 288	15 034	-	28	37 970	485		Total coopératives + établissements privés

- (1) En silo à stockage horizontal, uniquement l'ensilage de céréales en vrac (soit sans les grains ensachés et sans les "cribs")
(2) uniquement les "organismes stockeurs", à l'exclusion des "stockeurs spéciaux".

Nombre, capacité, équipement et statut juridique des établissements de stockage de céréales
répartis d'après les divers types d'entreprises

Nombre		Capacité de stockage en t						Équipement			Statut juridique	Type d'entreprise
		Total		dont		établissements raccordés		Séchage	Aération	Réception		
abs.	%	abs.	%	silos à stockage horizontal (1)	silos à stockage vertical	au chemin de fer	à une voie navigable	t/h	t	t/h		
189	71,6	60 111	47,6	46 437	13 674	13 905	-	14	23 110	297	coop.	a) Organisme stockeur
70	26,5	34 550	27,3	31 936	2 614	1 129	-	14	14 860	188	priv.	
259	98,1	94 661	74,9	78 373	16 288	15 034	-	28	37 970	485		Organisme stockeur total
5	1,9	31 700	25,1	6 100	25 600	30 700	-	-	30 700	-		b) Stockeur spécial
264	100,0	126 361	100,0	84 473	41 888	45 734	-	28	68 670	485		Total a + b

- (1) y compris les entrepôts pour les grains ensachés et les "cribs" (pour les épis de maïs)

Nombre, capacité, équipement et statut juridique des établissements de stockage de céréales répartis
suivant la taille des entreprises

Département Sarthe
(1966)

Nombre		Capacité de stockage en t						Equipement			Statut juridique	Taille des entreprises (2)
		Total		dont		établissements raccordés		Séchage	Aération	Réception		
abs.	%	abs.	%	silo à stockage horizontal	silo à stockage vertical (1)	au chemin de fer	à une voie navigable	t/h	t	t/h		
84	29,3	135	0,7	275	160	40	-	5	4 260	86	coop.	jusqu'à 199 t
142	49,5	1 123	2,3	1 213	170	100	-	5	4 290	36	priv.	
4	1,4	1 050	1,7	200	850	300	-	-	850	65	coop.	200 - 499 t
18	6,3	5 630	9,1	5 290	310	660	-	4	3 550	45	priv.	
6	2,1	4 800	7,8	2 300	2 500	1 600	-	-	4 750	60	coop.	500 - 999 t
14	4,9	8 520	13,8	6 290	2 230	1 240	-	14	4 890	95	priv.	
8	2,8	10 550	17,1	6 450	4 100	2 700	-	-	7 500	95	coop.	1 000 - 1 999 t
3	1,0	5 080	8,2	3 360	1 700	1 680	-	13	5 160	50	priv.	
3	1,0	9 500	15,4	2 600	6 900	9 500	-	10	8 100	70	coop.	2 000 - 4 999 t
5	1,7	14 830	24,0	8 870	5 960	12 170	-	8	15 260	105	priv.	
-	-	-	-	-	-	-	-	-	-	-	coop.	5 000 t et plus
-	-	-	-	-	-	-	-	-	-	-	priv.	
105	36,6	26 335	42,7	11 825	14 510	14 140	-	15	25 460	376	coop.	Total
182	63,4	35 463	57,4	25 083	10 400	16 150	-	43	33 150	329	priv.	
287	100,0	61 318	100,1	36 908	24 910	30 290	-	59	58 610	705		Total coopératives + établissements privées

- (1) En silo à stockage horizontal, uniquement l'ensilage de céréales en vrac (soit sans les grains ensachés et sans les "cribs")
(2) uniquement les "organismes stockeurs", à l'exclusion des "stockeurs spéciaux".

Nombre, capacité, équipement et statut juridique des établissements de stockage de céréales
répartis d'après les divers types d'entreprises

Nombre		Capacité de stockage en t						Equipement			Statut juridique	Type d'entreprise
		Total		dont		établissements raccordés		Séchage	Aération	Réception		
abs.	%	abs.	%	silo à stockage horizontal	silo à stockage vertical (1)	au chemin de fer	à une voie navigable	t/h	t	t/h		
105	36,3	48 030	37,1	33 520	14 510	14 140	-	15	25 460	376	coop.	a) Organisme stockeur
182	63,0	70 160	54,2	59 760	10 400	16 150	-	43	33 150	329	priv.	
287	99,3	118 190	91,3	93 280	24 910	30 290	-	58	58 610	705		Organisme stockeur total
2	0,7	11 270	8,7	1 770	9 500	9 500	-	-	1 300	-		b) Stockeur spécial
289	100,0	129 460	100,0	95 050	34 410	39 790	-	58	59 910	705		Total a + b

- (1) y compris les entrepôts pour les grains ensachés et les "cribs" (pour les épis de maïs)

Nombre, capacité, équipement et statut juridique des établissements de stockage de céréales répartis
suivant la taille des entreprises

Département Vendée
(1966)

Nombre		Capacité de stockage en t						Equipement			Statut juridique	Taille des entreprises (2)
		Total		dont		établissements raccordés		Séchage	Aération	Réception		
abs.	%	abs.	%	silo à stocka- ge horizontal	silo à stocka- ge vertical	au chemin de fer	à une voie navigable	t/h	t	t/h		
				(1)								
102	39,8	135	0,3	120	15	120	-	5	12 285	20	coop.	jusqu'à 199 t
120	46,9	970	2,5	100	570	-	-	3	38 320	67	priv.	
1	0,4	220	0,6	-	220	-	-	-	-	-	coop.	200 - 499 t
7	2,7	2 265	5,8	670	1 595	485	-	2	1 935	5	priv.	
2	0,8	1 500	3,8	-	1 500	1 500	-	16	840	10	coop.	500 - 999 t
5	2,0	3 400	8,7	1 300	2 100	-	-	10	3 250	10	priv.	
10	3,9	12 670	32,2	245	12 425	11 670	1 550	-	13 890	240	coop.	1 000 - 1 999 t
2	0,8	2 000	5,1	600	1 400	1 000	-	-	2 000	20	priv.	
7	2,7	16 120	41,0	-	16 120	10 120	-	-	11 550	158	coop.	2 000 - 4 999 t
-	-	-	-	-	-	-	-	-	-	-	priv.	
-	-	-	-	-	-	-	-	-	-	-	coop.	5 000 t et plus
-	-	-	-	-	-	-	-	-	-	-	priv.	
122	47,6	30 645	77,9	365	30 280	23 110	1 550	21	38 565	458	coop.	Total
134	52,4	8 635	22,1	2 970	5 665	1 485	-	15	45 505	102	priv.	
256	100,0	39 280	100,0	3 335	35 945	24 895	1 550	36	84 070	560		Total coopératives + établissements privés

- (1) En silo à stockage horizontal, uniquement l'ensilage de céréales en vrac (soit sans les grains ensachés et sans les "cribs")
(2) uniquement les "organismes stockeurs", à l'exclusion des "stockeurs spéciaux".

Nombre, capacité, équipement et statut juridique des établissements de stockage de céréales
répartis d'après les divers types d'entreprises

Nombre		Capacité de stockage en t						Equipement			Statut juridique	Type d'entreprise
		Total		dont		établissements raccordés		Séchage	Aération	Réception		
abs.	%	abs.	%	silo à stocka- ge horizontal	silo à stocka- ge vertical	au chemin de fer	à une voie navigable	t/h	t	t/h		
				(1)								
122	47,5	58 880	47,7	28 600	30 280	23 410	1 550	21	38 565	458	coop.	a) Organisme stockeur
134	52,1	61 746	50,1	56 081	5 665	1 485	-	15	45 505	102	priv.	
256	99,6	120 626	97,8	84 681	35 945	24 695	1 550	36	84 070	560		Organisme stockeur total
1	0,4	2 700	2,2	300	2 400	2 400	-	-	2 500	20		b) Stockeur spécial
257	100,0	123 326	100,0	84 981	38 345	27 295	1 550	36	86 570	580		Total a + b

- (1) y compris les entrepôts pour les grains ensachés et les "cribs" (pour les épis de maïs)

Nombre, capacité, équipement et statut juridique des établissements de stockage de céréales répartis
suivant la taille des entreprises

Département Charente
(1966)

Nombre		Capacité de stockage en t						Equipement			Statut juridique	Taille des entreprises (2)
		Total		dont		établissements raccordés		Séchage	Aération	Réception		
abs.	%	abs.	%	silos à stockage horizontal	silos à stockage vertical	au chemin de fer	à une voie navigable	t/n	t	t/h		
48	42,5	415	0,8	95	320	-	-	-	3 900	27	coop.	Jusqu'à 199 t
17	15,0	420	0,8	300	120	180	-	-	1 904	-	priv.	
8	7,1	2 842	5,6	1 042	1 800	-	-	1	1 960	27	coop.	200 - 499 t
5	4,4	1 680	3,3	105	1 575	-	-	-	950	-	priv.	
15	13,3	10 885	21,5	3 232	7 653	-	-	-	9 180	53	coop.	500 - 999 t
-	-	-	-	-	-	-	-	-	-	-	priv.	
14	12,1	20 323	40,1	9 247	11 076	1 658	-	4	12 140	135	coop.	1 000 - 1 999 t
4	3,5	6 765	13,1	1 780	4 985	-	-	3	5 050	10	priv.	
-	-	-	-	-	-	-	-	-	-	-	coop.	2 000 - 4 999 t
1	0,9	2 300	4,5	2 300	-	2 300	-	-	2 300	-	priv.	
1	0,9	5 020	9,9	2 820	2 200	-	-	3	5 000	30	coop.	5 000 t et plus
-	-	-	-	-	-	-	-	-	-	-	priv.	
86	76,2	39 435	77,9	16 436	23 049	1 658	-	8	32 480	272	coop.	Total
27	23,8	11 165	22,0	4 485	6 680	2 180	-	3	10 244	10	priv.	
113	100,0	50 650	99,9	20 921	29 729	4 138	-	11	42 724	282		Total coopératives + établissements privés

(1) En silo à stockage horizontal, uniquement l'ensilage de céréales en vrac (soit sans les grains ensachés et sans les "cribs")

(2) uniquement les "organismes stockeurs", à l'exclusion des "stockeurs spéciaux".

Nombre, capacité, équipement et statut juridique des établissements de stockage de céréales
répartis d'après les divers types d'entreprises

Nombre		Capacité de stockage en t						Equipement			Statut juridique	Type d'entreprise
		Total		dont		établissements raccordés		Séchage	Aération	Réception		
abs.	%	abs.	%	silos à stockage horizontal	silos à stockage vertical	au chemin de fer	à une voie navigable	t/h	t	t/h		
86	76,1	57 310	79,1	34 261	23 049	1 658	-	8	32 480	272	coop.	a) Organisme stockeur
27	23,9	15 115	20,9	8 435	6 680	2 480	-	3	10 244	10	priv.	
113	100,0	72 425	100,0	42 696	29 729	4 138	-	11	42 724	282		Organisme stockeur total
-	-	-	-	-	-	-	-	-	-	-		b) Stockeur spécial
113	100,0	72 425	100,0	42 696	29 729	4 138	-	11	42 724	282		Total a + b

(1) y compris les entrepôts pour les grains ensachés et les "cribs" (pour les épis de maïs)

Nombre, capacité, équipement et statut juridique des établissements de stockage de céréales répartis
suivant la taille des entreprises

Département Charente-Maritime
(1966)

Nombre		Capacité de stockage en t						Équipement			Statut juridique	Taille des entreprises (2)
		Total		dont		établissements raccordés		Séchage	Aération	Réception		
abs.	%	abs.	%	silo à stockage horizontal	silo à stockage vertical	au chemin de fer	à une voie navigable	t/h	t	t/h		
39	25,2	535	0,4	70	465	-	-	3	4 267	46	coop.	jusqu'à 199 t
24	15,5	220	0,2	-	220	-	-	-	3 030	8	priv.	
17	11,0	5 440	4,4	2 410	3 030	-	-	12	3 185	32	coop.	200 - 499 t
9	5,8	3 360	2,7	1 790	1 570	200	-	2	2 230	70	priv.	
12	7,7	8 315	6,8	2 360	5 955	1 240	-	-	3 645	70	coop.	500 - 999 t
1	0,6	825	0,7	-	825	-	-	-	350	-	priv.	
28	18,1	39 905	32,6	2 940	36 965	5 808	-	37	20 190	423	coop.	1 000 - 1 999 t
8	5,2	10 580	8,6	1 200	9 380	-	-	3	6 980	79	priv.	
11	7,1	31 965	26,1	100	31 865	15 160	3 500	36	15 079	295	coop.	2 000 - 4 999 t
5	3,2	15 130	12,3	8 500	6 630	4 500	4 300	8	18 660	100	priv.	
1	0,6	6 300	5,1	-	6 300	-	-	-	1 000	50	coop.	5 000 t et plus
-	-	-	-	-	-	-	-	-	-	-	priv.	
108	69,7	92 460	75,4	7 880	84 580	22 208	3 500	88	47 366	918	coop.	Total
47	30,3	30 115	24,5	11 490	18 625	4 700	4 300	13	31 250	297	priv.	
155	100,0	122 575	99,9	19 370	103 205	26 908	7 800	101	78 616	1 215		Total coopératives + établissements privés

- (1) En silo à stockage horizontal, uniquement l'ensilage de céréales en vrac (soit sans les grains ensachés et sans les "cribs")
(2) uniquement les "organismes stockeurs", à l'exclusion des "stockeurs spéciaux".

Nombre, capacité, équipement et statut juridique des établissements de stockage de céréales
répartis d'après les divers types d'entreprises

Nombre		Capacité de stockage en t						Équipement			Statut juridique	Type d'entreprise
		Total		dont		établissements raccordés		Séchage	Aération	Réception		
abs.	%	abs.	%	silo à stockage horizontal	silo à stockage vertical	au chemin de fer	à une voie navigable	t/h	t	t/h		
108	65,9	117 902	52,2	33 322	84 580	22 208	3 500	86	47 366	918	coop.	a) Organisme stockeur
47	28,6	45 272	20,0	26 647	18 625	4 700	4 300	12	31 250	297	priv.	
155	94,5	163 174	72,2	59 969	103 205	26 908	7 800	98	78 616	1 215		Organisme stockeur total
9	5,5	62 654	27,8	44 134	18 520	47 154	20 000	-	42 654	26		b) Stockeur spécial
164	100,0	225 828	100,0	104 103	121 725	74 062	27 800	98	121 270	1 241		Total a + b

- (1) y compris les entrepôts pour les grains ensachés et les "cribs" (pour les épis de maïs)

Nombre, capacité, équipement et statut juridique des établissements de stockage de céréales répartis
suivant la taille des entreprises

Département Deux Sèvres
(1966)

Nombre		Capacité de stockage en t						Équipement			Statut juridique	Taille des entreprises (2)
		Total		dont		établissements raccordés		Séchage	Aération	Réception		
abs.	%	abs.	%	silo à stockage horizontal	silo à stockage vertical	au chemin de fer	à une voie navigable	t/h	t	t/h		
89	55,3	1 263	2,0	803	460	-	-	-	5 460	7	coop.	jusqu'à 199 t
17	10,6	498	0,8	445	53	53	-	2	2 100	12	priv.	
16	9,9	5 507	8,9	1 602	3 825	420	-	1	1 610	10	coop.	200 - 499 t
4	2,5	1 170	2,4	700	770	320	-	1	1 206	-	priv.	
9	5,6	6 314	10,2	704	5 610	1 510	-	-	6 844	108	coop.	500 - 999 t
1	0,6	830	1,3	60	770	-	-	2	320	-	priv.	
16	9,9	22 580	36,6	2 760	19 820	8 100	-	19	9 285	314	coop.	1 000 - 1 999 t
2	1,2	3 015	4,9	1 825	1 190	-	-	-	2 210	-	priv.	
6	3,7	17 710	28,7	5 500	12 210	15 710	-	12	8 460	85	coop.	2 000 - 4 999 t
1	0,6	2 510	4,1	2 510	-	-	-	-	2 540	30	priv.	
-	-	-	-	-	-	-	-	-	-	-	coop.	5 000 t et plus
-	-	-	-	-	-	-	-	-	-	-	priv.	
136	84,4	53 374	86,4	11 449	41 925	25 850	-	32	34 668	521	coop.	Total
25	15,5	8 352	13,5	5 570	2 783	373	-	5	8 376	44	priv.	
161	99,9	61 726	99,9	17 019	44 708	26 223	-	37	43 044	566		Total coopératives + établissements privés

- (1) En silo à stockage horizontal, uniquement l'ensilage de céréales en vrac (soit sans les grains ensachés et sans les "cribs")
 (2) uniquement les "organismes stockeurs", à l'exclusion des "stockeurs spéciaux".

Nombre, capacité, équipement et statut juridique des établissements de stockage de céréales
répartis d'après les divers types d'entreprises

Nombre		Capacité de stockage en t						Équipement			Statut juridique	Type d'entreprise
		Total		dont		établissements raccordés		Séchage	Aération	Réception		
abs.	%	abs.	%	silo à stockage horizontal	silo à stockage vertical	au chemin de fer	à une voie navigable	t/h	t	t/h		
136	84,5	80 906	83,9	38 981	41 925	25 850	-	32	34 668	523	coop.	a) Organisme stockeur
25	15,5	15 537	16,1	12 754	2 783	373	-	4	8 376	43	priv.	
161	100,0	96 443	100,0	51 735	44 708	26 223	-	36	43 044	566		Organisme stockeur total
-	-	-	-	-	-	-	-	-	-	-		b) Stockeur spécial
161	100,0	96 443	100,0	51 735	44 708	26 223	-	36	43 044	566		Total a + b

- (1) y compris les entrepôts pour les grains ensachés et les "cribs" (pour les épis de maïs)

Nombre, capacité, équipement et statut juridique des établissements de stockage de céréales répartis
suivant la taille des entreprises

Département Vienne
(1966)

Nombre		Capacité de stockage en t						Équipement			Statut juridique	Taille des entreprises (2)
		Total		dont		établissements raccordés		Séchage	Aération	Réception		
abs.	%	abs.	%	silo à stockage horizontal	silo à stockage vertical (1)	au chemin de fer	à une voie navigable	t/h	t	t/h		
32	19,4	663	0,7	333	330	13	-	3	5 060	-	coop.	jusqu'à 199 t
49	29,7	1 195	1,2	975	220	160	-	2	620	-	priv.	
10	6,1	3 540	3,6	2 150	1 360	1 100	-	3	5 160	-	coop.	200 - 499 t
12	7,3	3 360	2,9	1 870	2 160	600	-	6	3 540	-	priv.	
15	9,1	11 060	11,3	3 525	7 535	3 300	-	4	14 375	-	coop.	500 - 999 t
11	6,7	7 320	7,1	5 120	2 200	1 150	-	1	1 725	-	priv.	
16	9,7	19 515	19,9	6 460	13 085	11 160	-	5	10 390	-	coop.	1 000 - 1 999 t
5	3,0	6 020	6,1	2 620	3 490	-	-	-	1 120	-	priv.	
13	7,9	37 625	33,3	2 575	35 050	26 925	-	28	11 700	-	coop.	2 000 - 4 999 t
1	0,6	2 320	2,4	-	2 320	2 320	-	-	145	-	priv.	
1	0,6	5 150	5,2	-	5 150	5 150	-	-	620	-	coop.	5 000 t et plus
-	-	-	-	-	-	-	-	-	-	-	priv.	
87	52,8	77 603	79,0	15 073	62 530	47 648	-	43	47 605	-	coop.	Total
78	47,3	20 685	21,0	10 365	10 300	4 530	-	9	7 450	-	priv.	
165	100,1	98 238	100,0	25 458	72 830	52 178	-	52	55 055	-		Total coopératives + établissements privés

- (1) En silo à stockage horizontal, uniquement l'ensilage de céréales en vrac (soit sans les grains ensachés et sans les "cribs")
(2) uniquement les "organismes stockeurs", à l'exclusion des "stockeurs spéciaux".

Nombre, capacité, équipement et statut juridique des établissements de stockage de céréales
répartis d'après les divers types d'entreprises

Nombre		Capacité de stockage en t						Équipement			Statut juridique	Type d'entreprise
		Total		dont		établissements raccordés		Séchage	Aération	Réception		
abs.	%	abs.	%	silo à stockage horizontal	silo à stockage vertical (1)	au chemin de fer	à une voie navigable	t/h	t	t/h		
87	51,2	139 983	69,0	77 453	62 530	47 648	-	41	47 605	-	coop.	a) Organisme stockeur
78	45,9	44 247	21,8	33 947	10 300	4 530	-	8	7 450	-	priv.	
165	97,1	184 230	90,8	111 400	72 830	52 178	-	49	55 055	-		Organisme stockeur total
5	2,9	18 680	9,2	16 480	2 200	2 200	-	-	-	-		b) Stockeur spécial
170	100,0	202 910	100,0	127 880	75 030	54 378	-	49	55 055	-		Total a + b

- (1) y compris les entrepôts pour les grains ensachés et les "cribs" (pour les épis de maïs)

Nombre, capacité, équipement et statut juridique des établissements de stockage de céréales répartis
suivant la taille des entreprises

Département Corrèze
(1966)

Nombre		Capacité de stockage en t						Équipement			Statut juridique	Taille des entreprises (2)	
		Total		dont		établissements raccordés		Séchage	Aération	Réception			
abs.	%	abs.	%	silos à stockage horizontal	silos à stockage vertical	au chemin de fer	à une voie navigable	t/h	t	t/h			
-	-	-	-	-	-	-	-	-	-	-	coop. priv.	jusqu'à 199 t	
9	81,8	50	7,4	50	-	-	-	-	-	-			
-	-	-	-	-	-	-	-	-	-	-	coop. priv.		200 - 499 t
2	18,2	225	92,6	390	235	355	-	-	195	-			
-	-	-	-	-	-	-	-	-	-	-	coop. priv.		500 - 999 t
-	-	-	-	-	-	-	-	-	-	-			
-	-	-	-	-	-	-	-	-	-	-	coop. priv.		1 000 - 1 999 t
-	-	-	-	-	-	-	-	-	-	-			
-	-	-	-	-	-	-	-	-	-	-	coop. priv.	2 000 - 4 999 t	
-	-	-	-	-	-	-	-	-	-	-			
-	-	-	-	-	-	-	-	-	-	-	coop. priv.	5 000 t et plus	
-	-	-	-	-	-	-	-	-	-	-			
11	100,0	675	100,0	440	235	355	-	-	195	-	coop. priv.	Total	
11	100,0	675	100,0	440	235	355	-	-	195	-		Total coopératives + établissements privés	

- (1) En silo à stockage horizontal, uniquement l'ensilage de céréales en vrac (soit sans les grains ensachés et sans les "cribs")
 (2) uniquement les "organismes stockeurs", à l'exclusion des "stockeurs spéciaux".

Nombre, capacité, équipement et statut juridique des établissements de stockage de céréales
répartis d'après les divers types d'entreprises

Nombre		Capacité de stockage en t						Équipement			Statut juridique	Type d'entreprise
		Total		dont		établissements raccordés		Séchage	Aération	Réception		
abs.	%	abs.	%	silos à stockage horizontal	silos à stockage vertical	au chemin de fer	à une voie navigable	t/h	t	t/h		
-	-	-	-	-	-	-	-	-	-	-	coop. priv.	a) Organisme stockeur
11	61,1	3 650	15,4	3 415	235	355	-	-	195	-		
11	61,1	3 650	15,4	3 415	235	355	-	-	195	-		Organisme stockeur total
7	38,9	20 000	84,6	20 000	-	-	-	-	-	-		b) Stockeur spécial
18	100,0	23 650	100,0	23 415	235	355	-	-	195	-		Total a + b

- (1) y compris les entrepôts pour les grains ensachés et les "cribs" (pour les épis de maïs)

Nombre, capacité, équipement et statut juridique des établissements de stockage de céréales répartis
suivant la taille des entreprises

Département Creuse
(1966)

Nombre		Capacité de stockage en t						Équipement			Statut juridique	Taille des entreprises (2)
		Total		dont		établissements raccordés		Séchage	Aération	Réception		
abs.	%	abs.	%	silo à stockage horizontal	silo à stockage vertical	au chemin de fer	à une voie navigable	t/h	t	t/h		
43	34,7	170	0,8	-	170	-	-	-	210	-	coop.	jusqu'à 199 t
48	38,7	619	3,0	383	236	170	-	20	613	-	priv.	
5	4,0	1 605	7,7	510	1 105	-	-	-	210	-	coop.	200 - 499 t
11	8,9	3 199	15,4	1 239	1 960	260	-	-	550	15	priv.	
5	4,0	3 505	16,9	1 265	2 240	900	-	-	250	-	coop.	500 - 999 t
8	6,5	5 272	25,4	3 250	2 022	2 240	-	-	450	-	priv.	
3	2,4	4 470	21,5	-	4 470	4 470	-	-	530	30	coop.	1 000 - 1 999 t
1	0,8	1 920	9,2	720	1 200	-	-	-	720	15	priv.	
-	-	-	-	-	-	-	-	-	-	-	coop.	2 000 - 4 999 t
-	-	-	-	-	-	-	-	-	-	-	priv.	
-	-	-	-	-	-	-	-	-	-	-	coop.	5 000 t et plus
-	-	-	-	-	-	-	-	-	-	-	priv.	
56	45,1	9 750	46,9	1 765	7 985	5 370	-	-	1 200	30	coop.	Total
68	54,9	11 010	53,0	5 592	5 418	2 670	-	20	2 333	30	priv.	
124	100,0	20 760	99,9	7 357	13 403	8 040	-	20	3 533	60		Total coopératives + établissements privés

- (1) En silo à stockage horizontal, uniquement l'ensilage de céréales en vrac (soit sans les grains ensachés et sans les "cribs")
 (2) uniquement les "organismes stockeurs", à l'exclusion des "stockeurs spéciaux".

Nombre, capacité, équipement et statut juridique des établissements de stockage de céréales
répartis d'après les divers types d'entreprises

Nombre		Capacité de stockage en t						Équipement			Statut juridique	Type d'entreprise
		Total		dont		établissements raccordés		Séchage	Aération	Réception		
abs.	%	abs.	%	silo à stockage horizontal	silo à stockage vertical	au chemin de fer	à une voie navigable	t/h	t	t/h		
56	44,4	18 033	44,0	10 048	7 985	5 370	-	-	1 200	30	coop.	a) Organisme stockeur
68	54,0	20 965	51,2	15 547	5 418	2 670	-	20	2 333	30	priv.	
124	98,4	38 998	95,2	25 595	13 403	8 040	-	20	3 533	60		Organisme stockeur total
2	1,6	1 950	4,8	1 950	-	-	-	-	-	-		b) Stockeur spécial
126	100,0	40 948	100,0	27 545	13 403	8 040	-	20	3 633	60		Total a + b

- (1) y compris les entrepôts pour les grains ensachés et les "cribs" (pour les épis de maïs)

Nombre, capacité, équipement et statut juridique des établissements de stockage de céréales répartis
suivant la taille des entreprises

Département Haute-Vienne
(1966)

Nombre		Capacité de stockage en t						Équipement			Statut juridique	Taille des entreprises (2)
		Total		dont		établissements raccordés		Séchage	Aération	Réception		
abs.	%	abs.	%	silo à stockage horizontal	silo à stockage vertical	au chemin de fer	à une voie navigable	t/h	t	t/h		
63	52,9	1 125	6,4	1 075	50	-	-	-	1 850	-	coop.	jusqu'à 199 t
30	25,2	415	2,1	415	-	-	-	-	3 765	-	priv.	
7	5,9	2 405	13,7	1 965	440	820	-	-	2 115	-	coop.	200 - 499 t
8	6,7	2 750	15,6	1 850	900	1 130	-	-	3 270	-	priv.	
5	4,2	3 600	20,4	-	3 600	-	-	-	3 350	-	coop.	500 - 999 t
3	2,5	2 060	11,7	2 060	-	650	-	-	1 700	-	priv.	
2	1,7	2 150	12,2	-	2 150	1 000	-	-	900	-	coop.	1 000 - 1 999 t
-	-	-	-	-	-	-	-	-	-	-	priv.	
1	0,8	3 100	17,6	3 100	-	3 100	-	-	150	-	coop.	2 000 - 4 999 t
-	-	-	-	-	-	-	-	-	-	-	priv.	
-	-	-	-	-	-	-	-	-	-	-	coop.	5 000 t et plus
-	-	-	-	-	-	-	-	-	-	-	priv.	
78	65,5	12 360	70,3	6 140	6 240	4 920	-	-	8 365	-	coop.	Total
41	34,1	5 225	29,7	4 325	900	1 780	-	-	8 735	-	priv.	
119	99,9	17 605	100,0	10 465	7 140	6 700	-	-	17 100	-		Total coopératives + établissements privés

- (1) En silo à stockage horizontal, uniquement l'ensilage de céréales en vrac (soit sans les grains ensachés et sans les "cribs")
(2) uniquement les "organismes stockeurs", à l'exclusion des "stockeurs spéciaux".

Nombre, capacité, équipement et statut juridique des établissements de stockage de céréales
répartis d'après les divers types d'entreprises

Nombre		Capacité de stockage en t						Équipement			Statut juridique	Type d'entreprise
		Total		dont		établissements raccordés		Séchage	Aération	Réception		
abs.	%	abs.	%	silo à stockage horizontal	silo à stockage vertical	au chemin de fer	à une voie navigable	t/h	t	t/h		
78	65,0	24 620	58,2	18 380	6 240	4 920	-	-	8 365	-	coop.	a) Organisme stockeur
41	34,2	16 315	38,5	15 415	900	1 780	-	-	8 735	-	priv.	
119	99,2	40 935	96,7	33 795	7 140	6 700	-	-	17 100	-		Organisme stockeur total
1	0,8	1 400	3,3	1 400	-	-	-	-	1 400	-		b) Stockeur spécial
120	100,0	42 335	100,0	35 195	7 140	6 700	-	-	18 500	-		Total a + b

- (1) y compris les entrepôts pour les grains ensachés et les "cribs" (pour les épis de maïs)

Nombre, capacité, équipement et statut juridique des établissements de stockage de céréales répartis
suivant la taille des entreprises

Département Dordogne
(1966)

Nombre		Capacité de stockage en t						Équipement			Statut juridique	Taille des entreprises (2)
		Total		dont		établissements raccordés		Séchage	Aération	Réception		
abs.	%	abs.	%	silo à stockage horizontal	silo à stockage vertical	au chemin de fer	à une voie navigable	t/h	t	t/n		
				(1)								
21	34,4	424	1,6	424	-	104	-	9	500	-	coop.	jusqu'à 199 t
14	23,0	266	1,0	43	223	-	-	10	360	-	priv.	
5	8,2	1 820	7,0	550	1 270	-	-	-	275	-	coop.	200 - 499 t
5	8,2	1 290	4,9	1 085	205	-	-	-	-	5	priv.	
4	6,6	2 640	10,1	-	2 640	-	-	-	738	10	coop.	500 - 999 t
3	4,9	2 025	7,8	-	2 025	-	-	6	1 035	-	priv.	
3	4,9	1 840	18,6	-	1 840	-	-	11	69	30	coop.	1 000 - 1 999 t
2	3,3	2 450	9,4	-	2 450	-	-	3	218	25	priv.	
4	6,6	10 308	39,5	-	10 308	4 848	-	33	1 235	55	coop.	2 000 - 4 999 t
-	-	-	-	-	-	-	-	-	-	-	priv.	
-	-	-	-	-	-	-	-	-	-	-	coop.	5 000 t et plus
-	-	-	-	-	-	-	-	-	-	-	priv.	
37	60,7	20 032	76,8	974	19 058	4 952	-	53	3 440	95	coop.	Total
24	39,3	6 031	23,1	1 128	4 903	-	-	19	1 613	30	priv.	
61	100,1	26 063	99,9	2 102	23 961	4 952	-	72	5 053	125		Total coopératives + établissements privés

- (1) En silo à stockage horizontal, uniquement l'ensilage de céréales en vrac (soit sans les grains ensachés et sans les "cribs")
(2) uniquement les "organismes stockeurs", à l'exclusion des "stockeurs spéciaux".

Nombre, capacité, équipement et statut juridique des établissements de stockage de céréales
répartis d'après les divers types d'entreprises

Nombre		Capacité de stockage en t						Équipement			Statut juridique	Type d'entreprise
		Total		dont		établissements raccordés		Séchage	Aération	Réception		
abs.	%	abs.	%	silo à stockage horizontal	silo à stockage vertical	au chemin de fer	à une voie navigable	t/h	t	t/h		
				(1)								
37	60,7	28 885	73,9	9 827	19 058	4 952	-	33	3 440	95	coop.	a) Organisme stockeur
24	39,3	10 185	26,1	5 283	4 902	-	-	20	1 613	30	priv.	
61	100,0	39 070	100,0	15 110	23 960	4 952	-	73	5 053	125		Organisme stockeur total
-	-	-	-	-	-	-	-	-	-	-		b) Stockeur spécial
61	100,0	39 070	100,0	15 110	23 960	4 952	-	73	5 053	125		Total a + b

- (1) y compris les entrepôts pour les grains ensachés et les "cribs" (pour les épis de maïs)

Nombre, capacité, équipement et statut juridique des établissements de stockage de céréales répartis
suivant la taille des entreprises

Département Gironde
(1966)

Nombre		Capacité de stockage en t						Équipement			Statut juridique	Taille des entreprises (2)
		Total		dont		établissements raccordés		Séchage	Aération	Réception		
abs.	%	abs.	%	silo à stockage horizontal (1)	silo à stockage vertical	au chemin de fer	à une voie navigable	t/h	t	t/h		
3	9,4	70	0,7	70	-	-	-	-	-	-	coop.	jusqu'à 199 t
12	37,5	385	3,9	255	130	-	-	11	175	-	priv.	
3	9,4	1 152	11,6	210	942	-	-	5	193	-	coop.	200 - 499 t
9	28,1	3 200	32,2	480	2 720	-	-	18	940	-	priv.	
1	3,1	540	5,4	-	540	-	-	-	40	-	coop.	500 - 999 t
2	6,3	1 490	15,0	490	1 000	-	-	-	300	-	priv.	
2	6,3	3 096	31,2	1 396	1 700	-	-	15	1 750	-	coop.	1 000 - 1 999 t
-	-	-	-	-	-	-	-	-	-	-	priv.	
-	-	-	-	-	-	-	-	-	-	-	coop.	2 000 - 4 999 t
-	-	-	-	-	-	-	-	-	-	-	priv.	
-	-	-	-	-	-	-	-	-	-	-	coop.	5 000 t et plus
-	-	-	-	-	-	-	-	-	-	-	priv.	
9	28,2	4 858	48,9	1 676	3 182	-	-	20	1 983	-	coop.	Total
23	71,9	5 075	51,1	1 225	3 850	-	-	29	1 415	-	priv.	
32	100,1	9 933	100,0	2 901	7 032	-	-	49	3 398	-		Total coopératives + établissements privés

- (1) En silo à stockage horizontal, uniquement l'ensilage de céréales en vrac (soit sans les grains ensachés et sans les "cribs")
(2) uniquement les "organismes stockeurs", à l'exclusion des "stockeurs spéciaux".

Nombre, capacité, équipement et statut juridique des établissements de stockage de céréales
répartis d'après les divers types d'entreprises

Nombre		Capacité de stockage en t						Équipement			Statut juridique	Type d'entreprise
		Total		dont		établissements raccordés		Séchage	Aération	Réception		
abs.	%	abs.	%	silo à stockage horizontal (1)	silo à stockage vertical	au chemin de fer	à une voie navigable	t/h	t	t/h		
9	25,7	5 739	7,6	2 517	3 182	-	-	20	1 983	-	coop.	a) Organisme stockeur
23	65,7	8 317	11,0	4 527	3 850	-	-	29	1 415	-	priv.	
32	91,1	14 116	18,6	7 084	7 032	-	-	49	3 398	-		Organisme stockeur total
3	8,6	61 900	81,4	51 900	10 000	61 900	53 300	-	50 100	-		b) Stockeur spécial
35	100,0	76 016	100,0	58 984	17 032	61 900	53 300	49	53 798	-		Total a + b

- (1) y compris les entrepôts pour les grains ensachés et les "cribs" (pour les épis de maïs)

Nombre, capacité, équipement et statut juridique des établissements de stockage de céréales répartis
suivant la taille des entreprises

Département Landes
(1966)

Nombre		Capacité de stockage en t						Équipement			Statut juridique	Taille des entreprises (2)
		Total		dont		établissements raccordés		Séchage	Aération	Réception		
abs.	%	abs.	%	silos à stockage horizontal	silos à stockage vertical	au chemin de fer	à une voie navigable	t/h	t	t/h		
18	23,4	165	0,3	165	-	-	-	16	1 165	15	coop.	jusqu'à 199 t
23	29,9	621	1,2	105	516	-	-	32	80	10	priv.	
5	6,5	1 814	3,4	514	1 300	640	-	10	1 010	45	coop.	200 - 499 t
7	9,1	2 260	4,3	710	1 550	360	-	20	910	20	priv.	
3	3,9	2 535	4,8	795	1 740	1 575	-	11	1 125	19	coop.	500 - 999 t
2	2,6	1 450	2,8	-	1 450	1 450	-	26	1 450	40	priv.	
2	2,6	2 000	3,8	-	2 000	1 000	-	18	1 400	50	coop.	1 000 - 1 999 t
8	10,4	10 950	20,8	-	10 950	8 500	-	53	7 525	180	priv.	
6	7,8	17 770	33,7	-	17 770	12 330	-	86	12 650	145	coop.	2 000 - 4 999 t
2	2,6	6 150	11,7	-	6 150	6 150	-	3	5 500	60	priv.	
1	1,3	7 000	13,3	-	7 000	7 000	-	22	7 000	50	coop.	5 000 t et plus
-	-	-	-	-	-	-	-	-	-	-	priv.	
35	45,5	31 284	59,3	1 474	29 810	22 545	-	163	24 350	324	coop.	Total
42	54,6	21 431	40,8	815	20 616	16 460	-	134	15 465	310	priv.	
77	100,1	52 715	100,1	2 289	50 426	39 005	-	297	39 815	634		Total coopératives + établissements privés

(1) En silo à stockage horizontal, uniquement l'ensilage de céréales en vrac (soit sans les grains ensachés et sans les "cribs")

(2) uniquement les "organismes stockeurs", à l'exclusion des "stockeurs spéciaux".

Nombre, capacité, équipement et statut juridique des établissements de stockage de céréales
répartis d'après les divers types d'entreprises

Nombre		Capacité de stockage en t						Équipement			Statut juridique	Type d'entreprise
		Total		dont		établissements raccordés		Séchage	Aération	Réception		
abs.	%	abs.	%	silos à stockage horizontal	silos à stockage vertical	au chemin de fer	à une voie navigable	t/h	t	t/h		
35	44,9	37 321	43,1	7 511	29 810	22 545	-	163	24 350	324	coop.	a) Organisme stockeur
42	53,8	30 290	35,0	9 674	20 616	16 460	-	134	15 465	310	priv.	
77	98,7	67 611	78,1	17 185	50 426	39 005	-	297	39 815	634		Organisme stockeur total
1	1,3	19 000	21,9	19 000	-	19 000	-	-	19 000	-		b) Stockeur spécial
78	100,0	86 611	100,0	36 185	50 426	58 005	-	297	58 815	634		Total a + b

(1) y compris les entrepôts pour les grains ensachés et les "cribs" (pour les épis de maïs)

Nombre, capacité, équipement et statut juridique des établissements de stockage de céréales répartis
suivant la taille des entreprises

Département Lot-et-Garonne
(1966)

Nombre		Capacité de stockage en t						Équipement			Statut juridique	Taille des entreprises (2)
		Total		dont		établissements raccordés		Séchage	Aération	Réception		
abs.	%	abs.	%	silo à stockage horizontal (1)	silo à stockage vertical	au chemin de fer	à une voie navigable	t/h	t	t/h		
33	25,4	-	-	-	-	-	-	66	5 960	40	coop.	jusqu'à 199 t
23	17,7	280	0,3	100	180	100	-	44	3 220	70	priv.	
7	5,4	2 665	2,4	1 035	1 630	930	-	18	480	30	coop.	200 - 499 t
9	6,9	2 770	2,5	2 000	770	400	-	8	2 810	20	priv.	
7	5,4	4 797	4,3	1 392	3 405	590	-	13	3 485	10	coop.	500 - 999 t
9	6,9	6 450	5,8	2 880	3 570	600	-	21	5 830	12	priv.	
9	6,9	12 360	11,1	3 180	9 180	-	-	24	6 920	25	coop.	1 000 - 1 999 t
14	10,8	18 355	16,5	9 590	8 765	5 830	1 300	53	14 695	70	priv.	
11	8,5	34 443	31,0	-	34 443	7 060	7 500	40	18 290	100	coop.	2 000 - 4 999 t
6	4,6	17 120	15,4	4 150	12 970	8 640	2 600	30	15 740	90	priv.	
2	1,5	12 000	10,8	10 000	2 000	-	-	27	12 000	30	coop.	5 000 t et plus
-	-	-	-	-	-	-	-	-	-	-	priv.	
69	53,1	60 265	59,6	15 607	50 658	8 580	7 500	188	47 135	235	coop.	Total
61	46,9	44 975	40,5	18 720	26 255	15 570	3 900	156	42 295	262	priv.	
130	100,0	111 240	100,1	34 327	76 913	24 150	11 400	344	89 430	497		Total coopératives + établissements privés

- (1) En silo à stockage horizontal, uniquement l'ensilage de céréales en vrac (soit sans les grains ensachés et sans les "cribs")
(2) uniquement les "organismes stockeurs", à l'exclusion des "stockeurs spéciaux".

Nombre, capacité, équipement et statut juridique des établissements de stockage de céréales
répartis d'après les divers types d'entreprises

Nombre		Capacité de stockage en t						Équipement			Statut juridique	Type d'entreprise
		Total		dont		établissements raccordés		Séchage	Aération	Réception		
abs.	%	abs.	%	silo à stockage horizontal (1)	silo à stockage vertical	au chemin de fer	à une voie navigable	t/h	t	t/h		
69	53,1	84 910	55,2	34 252	50 658	8 580	7 500	188	47 135	235	coop.	a) Organisme stockeur
61	46,9	69 007	44,8	42 752	26 255	15 570	3 900	156	42 295	262	priv.	
130	100,0	153 917	100,0	77 004	76 913	24 150	11 400	344	89 430	497		Organisme stockeur total
-	-	-	-	-	-	-	-	-	-	-		b) Stockeur spécial
130	100,0	153 917	100,0	77 004	76 913	24 150	11 400	344	89 430	497		Total a + b

- (1) y compris les entrepôts pour les grains ensachés et les "cribs" (pour les épis de maïs)

Nombre, capacité, équipement et statut juridique des établissements de stockage de céréales répartis
suivant la taille des entreprises

Département Basses-Pyrénées
(1966)

Nombre		Capacité de stockage en t						Equipement			Statut juridique	Taille des entreprises (2)
		Total		dont		établissements raccordés		Séchage	Aération	Réception		
abs.	%	abs.	%	silos à stockage horizontal	silos à stockage vertical	au chemin de fer	à une voie navigable	t/h	t	t/h		
10	14,7	200	0,5	150	50	200	-	-	150	15	coop.	jusqu'à 199 t
27	39,7	792	2,0	692	100	80	-	7	1 585	-	priv.	
2	2,9	600	1,5	400	200	600	-	4	600	-	coop.	200 - 499 t
6	8,8	1 850	4,8	1 310	540	500	-	14	1 650	-	priv.	
2	2,9	1 350	3,5	1 350	-	-	-	-	-	-	coop.	500 - 999 t
6	8,8	4 280	11,1	1 000	3 280	520	-	24	3 480	120	priv.	
3	4,4	5 190	13,4	1 200	3 990	1 860	-	46	3 030	35	coop.	1 000 - 1 999 t
7	10,3	8 600	22,2	-	8 600	4 980	-	28	8 560	108	priv.	
1	1,5	3 700	9,6	-	3 700	3 700	-	43	3 700	-	coop.	2 000 - 4 999 t
3	4,4	7 050	18,2	2 400	4 650	4 650	-	33	6 950	110	priv.	
1	1,5	5 100	13,2	-	5 100	5 100	-	-	5 100	50	coop.	5 000 t et plus
-	-	-	-	-	-	-	-	-	-	-	priv.	
19	27,9	16 140	41,7	3 100	13 040	11 460	-	93	12 580	100	coop.	Total
49	72,0	22 572	58,3	5 402	17 170	10 730	-	106	22 225	338	priv.	
68	99,9	38 712	100,0	8 502	30 210	22 190	-	199	34 805	438		Total coopératives + établissements privés

(1) En silo à stockage horizontal, uniquement l'ensilage de céréales en vrac (soit sans les grains ensachés et sans les "cribs")

(2) uniquement les "organismes stockeurs", à l'exclusion des "stockeurs spéciaux".

Nombre, capacité, équipement et statut juridique des établissements de stockage de céréales
répartis d'après les divers types d'entreprises

Nombre		Capacité de stockage en t						Equipement			Statut juridique	Type d'entreprise
		Total		dont		établissements raccordés		Séchage	Aération	Réception		
abs.	%	abs.	%	silos à stockage horizontal	silos à stockage vertical	au chemin de fer	à une voie navigable	t/h	t	t/h		
19	27,5	18 050	29,2	5 010	13 040	11 460	-	93	12 580	100	coop.	a) Organisme stockeur
49	71,0	31 664	51,3	14 494	17 170	10 730	-	106	22 225	338	priv.	
68	98,5	49 714	80,5	19 504	30 210	22 190	-	199	34 805	438		Organisme stockeur total
1	1,5	12 000	19,5	-	12 000	12 000	12 000	-	6 000	400		b) Stockeur spécial
69	100,0	61 714	100,0	19 504	42 210	34 190	12 000	199	40 805	838		Total a + b

(1) y compris les entrepôts pour les grains ensachés et les "cribs" (pour les épis de maïs)

Nombre, capacité, équipement et statut juridique des établissements de stockage de céréales répartis
suivant la taille des entreprises

Département Ariège
(1966)

Nombre		Capacité de stockage en t						Équipement			Statut juridique	Taille des entreprises (2)
		Total		dont		établissements raccordés		Séchage	Aération	Réception		
abs.	%	abs.	%	silos à stockage horizontal (1)	silos à stockage vertical (1)	au chemin de fer	à une voie navigable	t/h	t	t/h		
17	56,7	100	0,5	100	-	-	-	4	1 650	-	coop.	jusqu'à 199 t
6	20,0	150	0,7	150	-	-	-	-	-	-	priv.	
1	3,3	400	1,9	400	-	-	-	-	-	-	coop.	200 - 499 t
1	3,3	300	1,4	300	-	-	-	-	-	1	priv.	
-	-	-	-	-	-	-	-	-	-	-	coop.	500 - 999 t
-	-	-	-	-	-	-	-	-	-	-	priv.	
1	3,3	1 750	8,2	-	1 750	-	-	5	2 050	13	coop.	1 000 - 1 999 t
-	-	-	-	-	-	-	-	-	-	-	priv.	
2	6,7	6 950	32,5	350	6 600	-	-	5	6 550	70	coop.	2 000 - 4 999 t
-	-	-	-	-	-	-	-	-	-	-	priv.	
2	6,7	11 710	54,8	5 240	6 470	11 710	-	19	11 710	130	coop.	5 000 t et plus
-	-	-	-	-	-	-	-	-	-	-	priv.	
23	76,7	20 910	97,9	6 090	14 820	11 710	-	33	21 960	213	coop.	Total
7	23,3	450	2,1	450	-	-	-	-	-	-	priv.	
30	100,0	21 360	100,0	6 540	14 820	11 710	-	33	21 960	213		Total coopératives + établissements privés

- (1) En silo à stockage horizontal, uniquement l'ensilage de céréales en vrac (soit sans les grains ensachés et sans les "cribs")
(2) uniquement les "organismes stockeurs", à l'exclusion des "stockeurs spéciaux".

Nombre, capacité, équipement et statut juridique des établissements de stockage de céréales
répartis d'après les divers types d'entreprises

Nombre		Capacité de stockage en t						Équipement			Statut juridique	Type d'entreprise
		Total		dont		établissements raccordés		Séchage	Aération	Réception		
abs.	%	abs.	%	silos à stockage horizontal (1)	silos à stockage vertical (1)	au chemin de fer	à une voie navigable	t/h	t	t/h		
23	76,7	29 962	94,5	15 142	14 820	11 710	-	33	21 960	213	coop.	a) Organisme stockeur
7	23,3	1 760	5,5	1 760	-	-	-	-	-	-	priv.	
30	100,0	31 722	100,0	16 902	14 820	11 710	-	33	21 960	213		Organisme stockeur total
-	-	-	-	-	-	-	-	-	-	-		b) Stockeur spécial
30	100,0	31 722	100,0	16 902	14 820	11 710	-	33	21 960	213		Total a + b

- (1) y compris les entrepôts pour les grains ensachés et les "cribs" (pour les épis de maïs)

Nombre, capacité, équipement et statut juridique des établissements de stockage de céréales répartis
suivant la taille des entreprises

Département Aveyron
(1966)

Nombre		Capacité de stockage en t						Équipement			Statut juridique	Taille des entreprises (2)
		Total		dont		établissements raccordés		Séchage	Aération	Réception		
abs.	%	abs.	%	silos à stockage horizontal (1)	silos à stockage vertical (1)	au chemin de fer	à une voie navigable	t/h	t	t/h		
76	58,9	375	4,4	285	90	90	-	-	45	-	coop.	jusqu'à 199 t
44	34,1	710	8,4	540	170	-	-	-	100	-	priv.	
1	0,8	210	2,5	210	-	210	-	-	70	-	coop.	200 - 499 t
3	2,3	1 000	11,8	600	400	-	-	-	-	-	priv.	
2	1,6	1 450	17,1	-	1 450	-	-	1	900	28	coop.	500 - 999 t
-	-	-	-	-	-	-	-	-	-	-	priv.	
2	1,6	2 225	26,3	-	2 225	-	-	1	335	-	coop.	1 000 - 1 999 t
-	-	-	-	-	-	-	-	-	-	-	priv.	
1	0,8	2 500	29,5	-	2 500	-	-	2	7	18	coop.	2 000 - 4 999 t
-	-	-	-	-	-	-	-	-	-	-	priv.	
-	-	-	-	-	-	-	-	-	-	-	coop.	5 000 t et plus
-	-	-	-	-	-	-	-	-	-	-	priv.	
82	63,7	6 760	79,8	495	6 265	300	-	4	1 357	46	coop.	Total
47	36,4	1 710	20,2	1 140	570	-	-	-	100	-	priv.	
129	100,1	8 470	100,0	1 635	6 835	300	-	4	1 457	46		Total coopératives + établissements privés

- (1) En silo à stockage horizontal, uniquement l'ensilage de céréales en vrac (soit sans les grains ensachés et sans les "cribs")
(2) uniquement les "organismes stockeurs", à l'exclusion des "stockeurs spéciaux".

Nombre, capacité, équipement et statut juridique des établissements de stockage de céréales
répartis d'après les divers types d'entreprises

Nombre		Capacité de stockage en t						Équipement			Statut juridique	Type d'entreprise
		Total		dont		établissements raccordés		Séchage	Aération	Réception		
abs.	%	abs.	%	silos à stockage horizontal (1)	silos à stockage vertical (1)	au chemin de fer	à une voie navigable	t/h	t	t/h		
82	63,1	15 275	61,5	9 010	6 265	300	-	4	1 357	45	coop.	a) Organisme stockeur
47	36,1	8 380	33,7	7 810	570	-	-	-	100	-	priv.	
129	99,2	23 655	95,2	16 820	6 835	300	-	4	1 457	45		Organisme stockeur total
1	0,8	1 200	4,8	-	1 200	-	-	-	-	-		b) Stockeur spécial
130	100,0	24 855	100,0	16 820	8 035	300	-	4	1 457	45		Total a + b

- (1) y compris les entrepôts pour les grains ensachés et les "cribs" (pour les épis de maïs)

Nombre, capacité, équipement et statut juridique des établissements de stockage de céréales répartis
suivant la taille des entreprises

Département Haute-Garonne
(1966)

Nombre		Capacité de stockage en t						Équipement			Statut juridique	Taille des entreprises (2)
		Total		dont		établissements raccordés		Séchage	Aération	Réception		
abs.	%	abs.	%	silos à stocka- ge horizontal	silos à stocka- ge vertical	au chemin de fer	à une voie navigable	t/h	t	t/h		
16	17,6	120	0,1	120	-	-	-	14	2 050	18	coop.	Jusqu'à 199 t
28	30,8	920	0,6	820	100	-	-	5	6 620	63	priv.	
3	3,3	650	0,4	450	200	-	-	-	200	-	coop.	200 - 499 t
5	5,5	1 445	0,9	1 345	-	-	-	-	825	10	priv.	
5	5,5	3 640	2,3	2 140	1 500	-	-	2	2 900	65	coop.	500 - 999 t
4	4,4	2 650	1,7	1 150	1 500	-	-	-	1 450	6	priv.	
3	3,3	3 950	2,5	1 300	2 650	-	-	-	3 450	35	coop.	1 000 - 1 999 t
6	6,6	8 355	5,2	1 395	6 960	-	-	26	5 880	103	priv.	
2	2,2	5 520	3,4	2 300	3 220	-	-	4	4 520	40	coop.	2 000 - 4 999 t
7	7,7	23 610	14,7	10 740	12 870	7 100	-	60	14 000	210	priv.	
9	9,9	91 800	57,3	3 500	88 300	12 000	23 300	126	83 200	580	coop.	5 000 t et plus
3	3,3	17 440	10,9	760	16 680	11 360	-	61	14 800	75	priv.	
38	41,8	105 680	66,0	9 810	95 870	12 000	23 300	146	96 320	738	coop.	Total
53	58,3	54 420	34,0	16 310	38 110	18 460	-	152	43 575	467	priv.	
91	100,1	160 100	100,0	26 120	133 980	30 460	23 300	298	139 895	1 205		Total coopératives + établissements privés

- (1) En silo à stockage horizontal, uniquement l'ensilage de céréales en vrac (soit sans les grains ensachés et sans les "cribs")
(2) uniquement les "organismes stockeurs", à l'exclusion des "stockeurs spéciaux".

Nombre, capacité, équipement et statut juridique des établissements de stockage de céréales
répartis d'après les divers types d'entreprises

Nombre		Capacité de stockage en t						Équipement			Statut juridique	Type d'entreprise
		Total		dont		établissements raccordés		Séchage	Aération	Réception		
abs.	%	abs.	%	silos à stocka- ge horizontal	silos à stocka- ge vertical	au chemin de fer	à une voie navigable	t/h	t	t/h		
38	41,8	121 153	60,5	25 283	95 870	12 000	23 300	145	96 320	738	coop.	a) Organisme stockeur
53	58,2	79 053	39,5	40 943	38 110	18 460	-	152	43 575	467	priv.	
91	100,0	200 206	100,0	66 226	133 980	30 460	23 300	297	139 895	1 205		Organisme stockeur total
-	-	-	-	-	-	-	-	-	-	-		b) Stockeur spécial
91	100,0	200 206	100,0	66 226	133 980	30 460	23 300	297	139 895	1 205		Total a + b

- (1) y compris les entrepôts pour les grains ensachés et les "cribs" (pour les épis de maïs)

Nombre, capacité, équipement et statut juridique des établissements de stockage de céréales répartis
suivant la taille des entreprises

Département Gers
(1966)

Nombre		Capacité de stockage en t						Équipement			Statut juridique	Taille des entreprises (2)
		Total		dont		établissements raccordés		Séchage	Aération	Réception		
abs.	%	abs.	%	silos à stocks horizontaux	silos à stocks verticaux	au chemin de fer	à une voie navigable	t/h	t	t/h		
20	18,4	477	0,3	100	377	-	-	3	857	55	coop.	jusqu'à 199 t
25	22,9	230	0,2	230	-	-	-	-	1 700	35	priv.	
6	5,5	1 840	1,2	1 500	340	435	-	-	1 040	-	coop.	200 - 499 t
8	7,3	2 638	1,7	878	1 760	920	=	8	2 655	85	priv.	
7	6,4	4 845	3,2	745	4 100	-	-	8	3 200	70	coop.	500 - 999 t
5	4,6	3 523	2,3	-	3 523	700	-	5	2 185	35	priv.	
7	6,4	9 390	6,1	1 700	7 690	-	-	13	4 280	93	coop.	1 000 - 1 999 t
11	10,1	16 570	10,8	1 350	15 220	4 600	-	418	15 030	245	priv.	
8	7,4	29 398	19,2	1 550	27 848	12 100	-	60	25 577	280	coop.	2 000 - 4 999 t
2	1,8	5 285	3,5	2 300	2 985	3 200	-	19	4 760	50	priv.	
8	7,4	63 460	41,5	6 920	56 540	13 770	-	74	43 110	345	coop.	5 000 t et plus
2	1,8	15 150	9,9	900	14 250	-	-	45	15 150	130	priv.	
56	51,5	109 410	71,5	12 515	96 895	26 305	-	158	78 064	843	coop.	Total
53	48,5	43 396	28,4	5 658	37 738	9 420	-	495	41 480	580	priv.	
109	100,0	152 806	99,9	18 173	134 633	35 725	-	653	119 544	1 423		Total coopératives + établissements privés

- (1) En silo à stockage horizontal, uniquement l'ensilage de céréales en vrac (soit sans les grains ensachés et sans les "cribs")
 (2) uniquement les "organismes stockeurs", à l'exclusion des "stockeurs spéciaux".

Nombre, capacité, équipement et statut juridique des établissements de stockage de céréales
répartis d'après les divers types d'entreprises

Nombre		Capacité de stockage en t						Équipement			Statut juridique	Type d'entreprise
		Total		dont		établissements raccordés		Séchage	Aération	Réception		
abs.	%	abs.	%	silos à stocks horizontaux	silos à stocks verticaux	au chemin de fer	à une voie navigable	t/h	t	t/h		
56	50,5	123 385	61,1	26 490	96 895	26 305	-	158	78 064	843	coop.	a) Organisme stockeur
53	47,7	76 901	38,0	39 163	37 738	9 420	-	495	41 480	580	priv.	
109	98,2	200 286	99,1	65 653	134 633	35 725	-	653	119 544	1 423		Organisme stockeur total
2	1,8	1 750	0,9	1 500	250	-	-	-	1 500	-		b) Stockeur spécial
111	100,0	202 036	100,0	67 153	134 883	35 725	-	653	121 044	1 423		Total a + b

- (1) y compris les entrepôts pour les grains ensachés et les "cribs" (pour les épis de maïs)

Nombre, capacité, équipement et statut juridique des établissements de stockage de céréales répartis
suivant la taille des entreprises

Département Lot
(1966)

Nombre		Capacité de stockage en t						Équipement			Statut juridique	Taille des entreprises (2)
		Total		dont		établissements raccordés		Séchage	Aération	Réception		
abs.	%	abs.	%	silo à stockage horizontal	silo à stockage vertical	au chemin de fer	à une voie navigable	t/h	t	t/h		
8	28,5	232	5,4	-	232	102	-	1	65	-	coop.	jusqu'à 199 t
12	42,9	-	-	-	-	-	-	-	250	-	priv.	
-	-	-	-	-	-	-	-	-	-	-	coop.	200 - 499 t
4	14,3	1 300	30,5	900	400	-	-	2	400	-	priv.	
2	7,1	1 210	28,4	625	585	535	-	1	50	-	coop.	500 - 999 t
2	7,1	1 525	35,7	350	1 175	775	-	4	260	-	priv.	
-	-	-	-	-	-	-	-	-	-	-	coop.	1 000 - 1 999 t
-	-	-	-	-	-	-	-	-	-	-	priv.	
-	-	-	-	-	-	-	-	-	-	-	coop.	2 000 - 4 999 t
-	-	-	-	-	-	-	-	-	-	-	priv.	
-	-	-	-	-	-	-	-	-	-	-	coop.	5 000 t et plus
-	-	-	-	-	-	-	-	-	-	-	priv.	
10	35,7	1 442	33,8	625	817	637	-	2	115	-	coop.	Total
18	64,3	2 825	67,2	1 250	1 575	775	-	6	850	-	priv.	
28	100,0	4 267	100,0	1 875	2 392	1 412	-	8	965	-		Total coopératives + établissements privés

- (1) En silo à stockage horizontal, uniquement l'ensilage de céréales en vrac (soit sans les grains ensachés et sans les "cribs")
 (2) uniquement les "organismes stockeurs", à l'exclusion des "stockeurs spéciaux".

Nombre, capacité, équipement et statut juridique des établissements de stockage de céréales
répartis d'après les divers types d'entreprises

Nombre		Capacité de stockage en t						Équipement			Statut juridique	Type d'entreprise
		Total		dont		établissements raccordés		Séchage	Aération	Réception		
abs.	%	abs.	%	silo à stockage horizontal	silo à stockage vertical	au chemin de fer	à une voie navigable	t/h	t	t/h		
10	35,7	2 507	32,7	1 690	817	637	-	1	115	-	coop.	a) Organisme stockeur
18	64,3	5 151	67,3	3 576	1 575	775	-	6	850	-	priv.	
28	100,0	7 658	100,0	5 266	2 392	1 412	-	7	965	-		Organisme stockeur total
-	-	-	-	-	-	-	-	-	-	-		b) Stockeur spécial
28	100,0	7 658	100,0	5 266	2 392	1 412	-	7	965	-		Total a + b

- (1) y compris les entrepôts pour les grains ensachés et les "cribs" (pour les épis de maïs)

Nombre, capacité, équipement et statut juridique des établissements de stockage de céréales répartis
suivant la taille des entreprises

Département Hautes-Pyrénées
(1966)

Nombre		Capacité de stockage en t						Équipement			Statut juridique	Taille des entreprises (2)
		Total		dont		établissements raccordés		Séchage	Aération	Réception		
abs.	%	abs.	%	silo à stockage horizontal	silo à stockage vertical	au chemin de fer	à une voie navigable	t/h	t	t/h		
11	34,4	40	0,4	40	-	-	-	3	-	-	coop.	jusqu'à 199 t
8	25,0	150	1,4	150	-	-	-	-	200	-	priv.	
4	12,5	1 404	13,1	930	474	-	-	3	100	-	coop.	200 - 499 t
3	9,4	904	8,5	350	554	-	-	8	235	-	priv.	
2	6,3	1 350	12,6	600	750	-	-	14	150	-	coop.	500 - 999 t
1	3,1	835	7,8	-	835	-	-	6	-	-	priv.	
1	3,1	1 920	18,0	-	1 920	1 920	-	8	140	15	coop.	1 000 - 1 999 t
-	-	-	-	-	-	-	-	-	-	-	priv.	
1	3,1	2 000	18,7	-	2 000	2 000	-	-	1 000	20	coop.	2 000 - 4 999 t
1	3,1	2 080	19,5	-	2 080	-	-	2	250	-	priv.	
-	-	-	-	-	-	-	-	-	-	-	coop.	5 000 t et plus
-	-	-	-	-	-	-	-	-	-	-	priv.	
19	59,4	6 714	62,8	1 570	5 144	3 920	-	28	1 390	35	coop.	Total
13	40,6	3 969	37,2	500	3 469	-	-	16	685	-	priv.	
32	100,0	10 683	100,0	2 070	8 613	3 920	-	44	2 075	35		Total coopératives + établissements privés

- (1) En silo à stockage horizontal, uniquement l'ensilage de céréales en vrac (soit sans les grains ensachés et sans les "cribs")
(2) uniquement les "organismes stockeurs", à l'exclusion des "stockeurs spéciaux".

Nombre, capacité, équipement et statut juridique des établissements de stockage de céréales
répartis d'après les divers types d'entreprises

Nombre		Capacité de stockage en t						Équipement			Statut juridique	Type d'entreprise
		Total		dont		établissements raccordés		Séchage	Aération	Réception		
abs.	%	abs.	%	silo à stockage horizontal	silo à stockage vertical	au chemin de fer	à une voie navigable	t/h	t	t/h		
19	59,4	11 175	60,4	6 331	5 111	3 920	-	28	1 390	35	coop.	a) Organisme stockeur
13	40,6	7 535	39,6	1 066	3 469	-	-	16	685	-	priv.	
32	100,0	19 010	100,0	10 397	8 613	3 920	-	44	2 075	35		Organisme stockeur total
-	-	-	-	-	-	-	-	-	-	-		b) Stockeur spécial
32	100,0	19 010	100,0	10 397	8 613	3 920	-	44	2 075	35		Total a + b

- (1) y compris les entrepôts pour les grains ensachés et les "cribs" (pour les épis de maïs)

Nombre, capacité, équipement et statut juridique des établissements de stockage de céréales répartis
suivant la taille des entreprises

Département Tarn
(1966)

Nombre		Capacité de stockage en t						Équipement			Statut juridique	Taille des entreprises (2)
		Total		dont		établissements raccordés		Séchage	Aération	Réception		
abs.	%	abs.	%	silo à stock- ge horizontal	silo à stock- ge vertical	au chemin de fer	à une voie navigable	t/h	t	t/h		
				(1)								
31	25,4	1 472	2,7	1 282	190	-	-	-	1 430	-	coop.	jusqu'à 199 t
40	32,8	1 069	2,0	337	732	195	-	17	204	15	priv.	
16	13,1	5 474	10,1	3 590	1 884	-	-	-	3 512	-	coop.	200 - 499 t
6	4,9	2 049	3,8	1 325	724	438	-	7	1 763	20	priv.	
5	4,1	4 327	8,0	3 397	930	900	-	8	1 326	41	coop.	500 - 999 t
5	4,1	3 341	6,2	1 735	1 606	-	-	3	2 266	10	priv.	
10	8,2	12 649	23,4	7 895	4 754	1 200	-	2	11 130	35	coop.	1 000 - 1 999 t
5	4,1	5 680	10,5	3 900	1 780	1 040	-	-	5 512	40	priv.	
2	1,6	6 100	11,3	-	6 100	-	-	12	2 300	37	coop.	2 000 - 4 999 t
1	0,8	2 920	5,4	2 920	-	-	-	-	900	-	priv.	
1	0,8	8 915	16,5	5 075	3 840	-	-	9	1 000	50	coop.	5 000 t et plus
-	-	-	-	-	-	-	-	-	-	-	priv.	
65	53,2	38 937	72,0	21 239	17 698	2 100	-	31	20 698	163	coop.	Total
57	46,7	15 059	27,9	10 217	4 842	1 673	-	27	10 645	85	priv.	
122	99,9	53 996	99,9	31 456	22 540	3 773	-	58	31 343	248		Total coopératives + établissements privés

- (1) En silo à stockage horizontal, uniquement l'ensilage de céréales en vrac (soit sans les grains ensachés et sans les "cribs")
(2) uniquement les "organismes stockeurs", à l'exclusion des "stockeurs spéciaux".

Nombre, capacité, équipement et statut juridique des établissements de stockage de céréales
répartis d'après les divers types d'entreprises

Nombre		Capacité de stockage en t						Équipement			Statut juridique	Type d'entreprise
		Total		dont		établissements raccordés		Séchage	Aération	Réception		
abs.	%	abs.	%	silo à stock- ge horizontal	silo à stock- ge vertical	au chemin de fer	à une voie navigable	t/h	t	t/h		
				(1)								
65	52,0	47 512	61,5	29 814	17 698	2 100	-	30	20 698	163	coop.	a) Organisme stockeur
57	45,6	25 176	32,6	20 334	4 842	1 673	-	27	10 645	85	priv.	
122	97,6	72 688	94,1	50 148	22 540	3 773	-	57	31 343	248		Organisme stockeur total
3	2,4	4 545	5,9	2 880	1 665	-	-	-	2 110	10		b) Stockeur spécial
125	100,0	77 233	100,0	53 028	24 205	3 773	-	57	33 453	258		Total a + b

- (1) y compris les entrepôts pour les grains ensachés et les "cribs" (pour les épis de maïs)

Nombre, capacité, équipement et statut juridique des établissements de stockage de céréales répartis
suivant la taille des entreprises

Département Tarn et Garonne
(1966)

Nombre		Capacité de stockage en t						Équipement			Statut juridique	Taille des entreprises (2)
		Total		dont		établissements raccordés		Séchage	Aération	Réception		
abs.	%	abs.	%	silo à stocka- ge horizontal	silo à stocka- ge vertical	au chemin de fer	à une voie navigable	t/h	t	t/h		
				(1)								
12	11,0	640	1,0	290	350	-	-	-	150	40	coop.	jusqu'à 199 t
45	41,3	1 715	2,8	1 140	575	100	-	25	9 040	15	priv.	
3	2,8	755	1,2	230	525	-	-	-	225	-	coop.	200 - 499 t
12	11,0	3 615	5,8	1 530	2 085	790	-	11	1 430	-	priv.	
8	7,3	5 580	9,0	1 980	3 600	-	-	10	6 840	55	coop.	500 - 999 t
11	10,1	7 900	12,8	990	6 910	-	-	18	2 810	20	priv.	
6	5,5	8 050	13,0	4 310	3 740	-	-	17	7 600	35	coop.	1 000 - 1 999 t
1	0,9	1 800	2,9	-	1 800	-	-	6	1 800	-	priv.	
7	6,4	20 500	33,1	2 100	18 400	2 900	9 400	38	16 950	150	coop.	2 000 - 4 999 t
4	3,7	11 400	18,4	2 300	9 100	3 500	-	37	11 400	90	priv.	
-	-	-	-	-	-	-	-	-	-	-	coop.	5 000 t et plus
-	-	-	-	-	-	-	-	-	-	-	priv.	
36	33,0	35 525	57,3	8 910	26 615	2 900	9 400	65	31 765	280	coop.	Total
73	67,0	26 430	42,7	5 960	20 470	4 390	-	95	26 480	125	priv.	
109	100,0	61 955	100,0	14 870	47 085	7 290	9 400	160	58 245	405		Total coopératives + établissements privés

- (1) En silo à stockage horizontal, uniquement l'ensilage de céréales en vrac (soit sans les grains ensachés et sans les "cribs")
(2) uniquement les "organismes stockeurs", à l'exclusion des "stockeurs spéciaux".

Nombre, capacité, équipement et statut juridique des établissements de stockage de céréales
répartis d'après les divers types d'entreprises

Nombre		Capacité de stockage en t						Équipement			Statut juridique	Type d'entreprise
		Total		dont		établissements raccordés		Séchage	Aération	Réception		
abs.	%	abs.	%	silo à stocka- ge horizontal	silo à stocka- ge vertical	au chemin de fer	à une voie navigable	t/h	t	t/h		
				(1)								
36	31,6	49 840	37,9	23 225	26 615	2 900	9 400	64	31 765	280	coop.	a) Organisme stockeur
73	64,0	52 850	40,2	32 380	20 470	4 390	-	95	26 480	125	priv.	
109	95,6	102 690	78,1	55 605	47 085	7 290	9 400	159	58 245	405		Organisme stockeur total
5	4,4	28 800	21,9	8 200	20 600	20 600	5 600	-	28 800	60		b) Stockeur spécial
114	100,0	131 490	100,0	63 805	67 685	27 890	15 000	159	87 045	465		Total a + b

- (1) y compris les entrepôts pour les grains ensachés et les "cribs" (pour les épis de maïs)

Nombre, capacité, équipement et statut juridique des établissements de stockage de céréales répartis
suivant la taille des entreprises

Département Ardennes
(1966)

Nombre		Capacité de stockage en t						Équipement			Statut juridique	Taille des entreprises (2)
		Total		dont		établissements raccordés		Séchage	Aération	Réception		
abs.	%	abs.	%	silos à stockage horizontal	silos à stockage vertical	au chemin de fer	à une voie navigable	t/h	t	t/h		
25	36,8	710	1,2	500	210	60	-	3	5	-	coop.	jusqu'à 199 t
11	16,2	230	0,4	140	90	-	-	10	10	-	priv.	
7	10,3	1 810	3,0	1 220	620	640	700	10	20	20	coop.	200 - 499 t
2	2,9	910	1,5	90	820	-	-	4	-	-	priv.	
5	7,4	3 875	6,3	560	3 315	510	-	2	425	20	coop.	500 - 999 t
-	-	-	-	-	-	-	-	-	-	-	priv.	
4	5,9	4 240	6,9	2 240	2 000	1 040	3 240	12	-	58	coop.	1 000 - 1 999 t
-	-	-	-	-	-	-	-	-	-	-	priv.	
12	17,6	37 530	61,1	3 320	34 210	9 290	27 460	52	980	425	coop.	2 000 - 4 000 t
-	-	-	-	-	-	-	-	-	-	-	priv.	
2	2,9	12 080	19,7	-	12 080	-	5 300	23	-	170	coop.	5 000 t et plus
-	-	-	-	-	-	-	-	-	-	-	priv.	
55	80,9	60 275	98,2	7 840	52 435	11 540	36 700	102	1 430	693	coop.	Total
13	19,1	1 140	1,9	230	910	-	-	14	10	-	priv.	
68	100,0	61 415	100,1	8 070	53 345	11 540	36 700	116	1 440	693		Total coopératives + établissements privés

- (1) En silo à stockage horizontal, uniquement l'ensilage de céréales en vrac (soit sans les grains ensachés et sans les "cribs")
(2) uniquement les "organismes stockeurs", à l'exclusion des "stockeurs spéciaux".

Nombre, capacité, équipement et statut juridique des établissements de stockage de céréales
répartis d'après les divers types d'entreprises

Nombre		Capacité de stockage en t						Équipement			Statut juridique	Type d'entreprise
		Total		dont		établissements raccordés		Séchage	Aération	Réception		
abs.	%	abs.	%	silos à stockage horizontal	silos à stockage vertical	au chemin de fer	à une voie navigable	t/h	t	t/h		
55	78,6	11 480	67,7	19 045	52 435	11 540	36 700	101	1 430	693	coop.	a) Organisme stockeur
13	18,5	2 790	2,6	1 880	910	-	-	13	10	-	priv.	
68	97,1	74 270	70,3	20 925	53 345	11 540	36 700	114	1 440	693		Organisme stockeur total
2	2,9	31 360	29,7	1 360	30 000	30 000	30 000	10	-	-		b) Stockeur spécial
70	100,0	105 630	100,0	22 285	83 345	41 540	66 700	124	1 440	693		Total a + b

- (1) y compris les entrepôts pour les grains ensachés et les "cribs" (pour les épis de maïs)

Nombre, capacité, équipement et statut juridique des établissements de stockage de céréales répartis
suivant la taille des entreprises

Département Aube
(1966)

Nombre		Capacité de stockage en t						Équipement			Statut juridique	Taille des entreprises (2)
		Total		dont		établissements raccordés		Séchage	Aération	Réception		
abs.	%	abs.	%	silos à stocka- ge horizontal	silos à stocka- ge vertical	au chemin de fer	à une voie navigable	t/h	t	t/h		
29	30,5	320	0,3	220	100	-	-	2	2 060	60	coop.	jusqu'à 199 t
15	15,8	210	0,2	210	-	-	-	-	500	90	priv.	
8	8,4	2 870	2,3	1 610	1 260	360	-	3	600	8	coop.	200 - 499 t
3	3,2	939	0,7	750	189	450	-	-	20	17	priv.	
8	8,4	5 560	4,4	1 740	3 820	700	570	-	720	61	coop.	500 - 999 t
3	3,2	1 640	1,3	630	1 010	-	640	-	1 510	70	priv.	
6	6,3	9 240	7,4	2 100	7 140	1 800	-	8	640	182	coop.	1 000 - 1 999 t
1	4,2	4 820	3,8	362	4 458	3 340	-	5	750	137	priv.	
12	12,6	36 230	28,9	2 900	33 330	19 070	6 660	44	14 360	640	coop.	2 000 - 4 999 t
-	-	-	-	-	-	-	-	-	-	-	priv.	
6	6,3	57 710	46,1	12 500	45 210	57 710	-	35	10 000	420	coop.	5 000 t et plus
1	1,1	5 710	4,6	-	5 710	-	5 710	10	3 610	85	priv.	
69	72,5	111 930	89,4	21 070	90 860	79 640	7 230	92	28 380	1 371	coop.	Total
26	27,5	13 319	10,6	1 952	11 367	3 790	6 350	15	6 390	399	priv.	
95	100,0	125 249	100,0	23 022	102 227	83 430	13 580	107	34 770	1 770		Total coopératives + établissements privés

- (1) En silo à stockage horizontal, uniquement l'ensilage de céréales en vrac (soit sans les grains ensachés et sans les "cribs")
(2) uniquement les "organismes stockeurs", à l'exclusion des "stockeurs spéciaux".

Nombre, capacité, équipement et statut juridique des établissements de stockage de céréales
répartis d'après les divers types d'entreprises

Nombre		Capacité de stockage en t						Équipement			Statut juridique	Type d'entreprise
		Total		dont		établissements raccordés		Séchage	Aération	Réception		
abs.	%	abs.	%	silos à stocka- ge horizontal	silos à stocka- ge vertical	au chemin de fer	à une voie navigable	t/h	t	t/h		
69	72,6	125 805	85,5	34 945	90 860	79 640	7 230	92	28 380	1 371	coop.	a) Organisme stockeur
26	27,4	21 328	14,5	9 961	11 367	3 790	6 350	15	6 390	399	priv.	
95	100,0	147 133	100,0	44 906	102 227	83 430	13 580	107	34 770	1 770		Organisme stockeur total
-	-	-	-	-	-	-	-	-	-	-		b) Stockeur spécial
95	100,0	147 133	100,0	44 906	102 227	83 430	13 580	107	34 770	1 770		Total a + b

- (1) y compris les entrepôts pour les grains ensachés et les "cribs" (pour les épis de maïs)

Nombre, capacité, équipement et statut juridique des établissements de stockage de céréales répartis
suivant la taille des entreprises

Département Marne
(1966)

Nombre		Capacité de stockage en t						Équipement			Statut juridique	Taille des entreprises (2)
		Total		dont		établissements raccordés		Séchage	Aération	Réception		
abs.	%	abs.	%	silo à stockage horizontal	silo à stockage vertical	au chemin de fer	à une voie navigable	t/h	t	t/h		
17	15,1	380	0,1	30	350	-	-	-	8 550	98	coop.	jusqu'à 199 t
11	9,7	230	0,1	110	120	-	-	-	-	-	priv.	
4	3,5	1 355	0,4	590	765	250	-	-	-	50	coop.	200 - 499 t
2	1,8	560	0,2	290	270	-	-	-	-	-	priv.	
11	9,7	6 950	2,2	940	6 010	700	-	4	14 017	220	coop.	500 - 999 t
4	3,5	2 990	1,0	550	2 440	1 340	-	10	2 850	55	priv.	
10	8,8	12 650	4,0	3 080	9 570	2 050	3 050	9	14 750	286	coop.	1 000 - 1 999 t
4	3,5	4 572	1,4	1 546	3 026	-	-	10	2 350	110	priv.	
23	20,4	78 780	24,9	600	78 180	39 330	14 870	138	50 190	1 593	coop.	2 000 - 4 999 t
6	5,3	17 530	5,5	900	16 630	11 700	2 870	15	8 700	260	priv.	
21	18,6	189 960	60,1	6 580	183 380	125 700	90 910	146	91 210	2 600	coop.	5 000 t et plus
-	-	-	-	-	-	-	-	-	-	-	priv.	
86	76,1	290 075	91,7	11 820	278 255	168 030	108 830	297	178 747	4 847	coop.	Total
27	23,8	25 882	8,2	3 396	22 486	13 040	2 870	35	13 900	425	priv.	
113	99,9	315 957	99,9	15 216	300 741	181 070	111 700	332	192 647	5 272		Total coopératives + établissements privés

- (1) En silo à stockage horizontal, uniquement l'ensilage de céréales en vrac (soit sans les grains ensachés et sans les "cribs")
 (2) uniquement les "organismes stockeurs", à l'exclusion des "stockeurs spéciaux".

Nombre, capacité, équipement et statut juridique des établissements de stockage de céréales
répartis d'après les divers types d'entreprises

Nombre		Capacité de stockage en t						Équipement			Statut juridique	Type d'entreprise
		Total		dont		établissements raccordés		Séchage	Aération	Réception		
abs.	%	abs.	%	silo à stockage horizontal	silo à stockage vertical	au chemin de fer	à une voie navigable	t/h	t	t/h		
86	75,4	401 950	90,5	123 695	278 255	168 030	108 830	296	178 747	4 847	coop.	a) Organisme stockeur
27	23,7	38 310	8,6	15 824	22 486	13 040	2 870	35	13 900	425	priv.	
113	99,1	440 260	99,1	139 519	300 741	181 070	111 700	331	192 647	5 272		Organisme stockeur total
1	0,9	3 800	0,9	3 000	800	800	800	-	-	-		b) Stockeur spécial
114	100,0	444 060	100,0	142 519	301 541	181 870	112 500	331	192 647	5 272		Total a + b

- (1) y compris les entrepôts pour les grains ensachés et les "cribs" (pour les épis de maïs)

Nombre, capacité, équipement et statut juridique des établissements de stockage de céréales répartis
suivant la taille des entreprises

Département Haute-Marne
(1966)

Nombre		Capacité de stockage en t						Équipement			Statut juridique	Taille des entreprises (2)
		Total		dont		établissements raccordés		Séchage	Aération	Réception		
abs.	%	abs.	%	silos à stockage horizontal	silos à stockage vertical	au chemin de fer	à une voie navigable	t/h	t	t/h		
				(1)								
9	26,5	330	1,5	220	110	-	-	-	-	10	coop.	jusqu'à 199 t
2	5,9	70	0,3	-	70	-	-	-	-	-	priv.	
5	14,7	1 250	5,7	540	710	-	-	-	190	12	coop.	200 - 499 t
3	8,8	790	3,6	550	240	-	-	-	-	10	priv.	
2	5,9	1 300	5,9	600	700	1 300	-	2	-	12	coop.	500 - 999 t
2	5,9	1 290	5,9	1 290	-	-	-	-	1 290	-	priv.	
6	17,6	8 320	37,8	900	7 420	5 480	-	10	1 310	76	coop.	1 000 - 1 999 t
3	8,8	3 915	17,8	400	3 515	3 915	1 520	-	2 950	10	priv.	
2	5,9	4 720	21,5	2 650	2 070	2 070	2 650	15	-	50	coop.	2 000 - 4 999 t
-	-	-	-	-	-	-	-	-	-	-	priv.	
-	-	-	-	-	-	-	-	-	-	-	coop.	5 000 t et plus
-	-	-	-	-	-	-	-	-	-	-	priv.	
24	70,6	15 920	72,4	4 910	11 010	8 850	2 650	27	1 830	160	coop.	Total
10	29,4	6 065	27,6	2 240	3 825	3 915	1 520	-	4 240	50	priv.	
34	100,0	21 985	100,0	7 150	14 835	12 765	4 170	27	6 070	210		Total coopératives + établissements privés

- (1) En silo à stockage horizontal, uniquement l'ensilage de céréales en vrac (soit sans les grains ensachés et sans les "cribs")
(2) uniquement les "organismes stockeurs", à l'exclusion des "stockeurs spéciaux".

Nombre, capacité, équipement et statut juridique des établissements de stockage de céréales
répartis d'après les divers types d'entreprises

Nombre		Capacité de stockage en t						Équipement			Statut juridique	Type d'entreprise
		Total		dont		établissements raccordés		Séchage	Aération	Réception		
abs.	%	abs.	%	silos à stockage horizontal	silos à stockage vertical	au chemin de fer	à une voie navigable	t/h	t	t/h		
				(1)								
24	68,6	25 780	84,1	14 770	11 010	8 850	2 650	27	1 830	160	coop.	a) Organisme stockeur
10	28,5	7 555	22,0	3 730	3 825	3 915	1 520	-	4 240	50	priv.	
34	97,1	33 335	97,1	18 500	14 835	12 765	4 170	27	6 070	210		Organisme stockeur total
1	2,9	1 000	2,9	1 000	-	-	-	-	-	-		b) Stockeur spécial
35	100,0	34 335	100,0	19 500	14 835	12 765	4 170	27	6 070	210		Total a + b

- (1) y compris les entrepôts pour les grains ensachés et les "cribs" (pour les épis de maïs)

Nombre, capacité, équipement et statut juridique des établissements de stockage de céréales répartis
suivant la taille des entreprises

Département Meurthe-et-Moselle
(1966)

Nombre		Capacité de stockage en t						Équipement			Statut juridique	Taille des entreprises (2)
		Total		dont		établissements raccordés		Séchage	Aération	Réception		
abs.	%	abs.	%	silo à stockage horizontal	silo à stockage vertical	au chemin de fer	à une voie navigable	t/h	t	t/h		
				(1)								
18	41,9	170	0,6	120	50	-	-	-	1 060	5	coop.	jusqu'à 199 t
8	18,6	200	0,7	200	-	-	-	-	-	-	priv.	
2	4,7	500	1,8	200	300	-	-	-	370	-	coop.	200 - 499 t
1	2,3	350	1,3	350	-	-	-	-	-	-	priv.	
2	4,7	1 100	3,9	-	1 100	-	-	-	-	-	coop.	500 - 999 t
-	-	-	-	-	-	-	-	-	-	-	priv.	
5	11,6	6 380	22,8	1 020	5 360	3 580	1 800	5	2 200	85	coop.	1 000 - 1 999 t
1	2,3	1 180	4,2	-	1 180	-	-	-	-	20	priv.	
5	11,6	13 050	46,7	-	13 050	2 000	11 050	19	5 400	195	coop.	2 000 - 4 999 t
-	-	-	-	-	-	-	-	-	-	-	priv.	
1	2,3	5 000	17,9	-	5 000	5 000	-	5	-	60	coop.	5 000 t et plus
-	-	-	-	-	-	-	-	-	-	-	priv.	
33	76,8	26 200	93,7	1 340	24 860	10 580	12 850	29	9 030	345	coop.	Total
10	23,2	1 730	6,2	550	1 180	-	-	-	-	20	priv.	
43	100,0	27 930	99,9	1 890	26 040	10 580	12 850	29	9 030	365		Total coopératives + établissements privés

- (1) En silo à stockage horizontal, uniquement l'ensilage de céréales en vrac (soit sans les grains ensachés et sans les "cribs")
 (2) uniquement les "organismes stockeurs", à l'exclusion des "stockeurs spéciaux".

Nombre, capacité, équipement et statut juridique des établissements de stockage de céréales
répartis d'après les divers types d'entreprises

Nombre		Capacité de stockage en t						Équipement			Statut juridique	Type d'entreprise
		Total		dont		établissements raccordés		Séchage	Aération	Réception		
abs.	%	abs.	%	silo à stockage horizontal	silo à stockage vertical	au chemin de fer	à une voie navigable	t/h	t	t/h		
				(1)								
33	75,0	32 690	86,2	7 830	24 860	10 580	12 850	29	9 030	345	coop.	a) Organisme stockeur
10	22,7	4 240	11,2	3 060	1 180	-	-	-	-	20	priv.	
43	97,7	36 930	97,4	10 890	26 040	10 580	12 850	29	9 030	365		Organisme stockeur total
1	2,3	1 000	2,6	1 000	-	-	-	-	-	-		b) Stockeur spécial
44	100,0	37 930	100,0	11 890	26 040	10 580	12 850	29	9 030	365		Total a + b

- (1) y compris les entrepôts pour les grains ensachés et les "cribs" (pour les épis de maïs)

Nombre, capacité, équipement et statut juridique des établissements de stockage de céréales répartis
suivant la taille des entreprises

Département Meuse
(1966)

Nombre		Capacité de stockage en t						Équipement			Statut juridique	Taille des entreprises (2)
		Total		dont		établissements raccordés		Séchage	Aération	Réception		
abs.	%	abs.	%	silo à stockage horizontal	silo à stockage vertical	au chemin de fer	à une voie navigable	t/h	t	t/h		
30	39,5	300	0,9	110	190	-	-	6	-	4	coop.	jusqu'à 199 t
7	9,2	150	0,4	150	-	-	-	-	-	-	priv.	
13	17,1	4 650	13,6	3 020	1 630	160	730	4	980	25	coop.	200 - 499 t
2	2,6	800	2,3	440	360	-	-	3	280	-	priv.	
9	11,8	7 040	20,6	2 260	4 780	2 290	-	8	550	60	coop.	500 - 999 t
2	2,6	1 110	3,2	570	540	520	-	3	22	20	priv.	
9	11,8	10 830	31,7	5 230	5 600	2 510	2 000	15	2 860	120	coop.	1 000 - 1 999 t
-	-	-	-	-	-	-	-	-	-	-	priv.	
4	5,3	9 290	27,2	-	9 290	7 230	6 750	26	-	170	coop.	2 000 - 4 999 t
-	-	-	-	-	-	-	-	-	-	-	priv.	
-	-	-	-	-	-	-	-	-	-	-	coop.	5 000 t et plus
-	-	-	-	-	-	-	-	-	-	-	priv.	
65	85,5	32 110	94,0	10 620	21 490	12 550	9 480	59	4 390	379	coop.	Total
11	14,4	2 060	5,9	1 160	900	520	-	6	302	20	priv.	
76	99,9	34 170	99,9	11 780	22 390	13 070	9 480	65	4 692	399		Total coopératives + établissements privés

(1) En silo à stockage horizontal, uniquement l'ensilage de céréales en vrac (soit sans les grains ensachés et sans les "cribs")

(2) uniquement les "organismes stockeurs", à l'exclusion des "stockeurs spéciaux".

Nombre, capacité, équipement et statut juridique des établissements de stockage de céréales
répartis d'après les divers types d'entreprises

Nombre		Capacité de stockage en t						Équipement			Statut juridique	Type d'entreprise
		Total		dont		établissements raccordés		Séchage	Aération	Réception		
abs.	%	abs.	%	silo à stockage horizontal	silo à stockage vertical	au chemin de fer	à une voie navigable	t/h	t	t/h		
65	84,4	42 570	89,5	21 080	21 490	12 550	9 480	58	4 390	379	coop.	a) Organisme stockeur
11	14,3	4 000	8,4	3 100	900	520	-	6	302	20	priv.	
76	98,7	46 570	97,9	24 180	22 390	13 070	9 480	64	4 692	399		Organisme stockeur total
1	1,3	1 000	2,1	1 000	-	-	-	-	-	-		b) Stockeur spécial
77	100,0	47 570	100,0	25 180	22 390	13 070	9 480	64	4 692	399		Total a + b

(1) y compris les entrepôts pour les grains ensachés et les "cribs" (pour les épis de maïs)

Nombre, capacité, équipement et statut juridique des établissements de stockage de céréales répartis
suivant la taille des entreprises

Département Moselle
(1966)

Nombre		Capacité de stockage en t						Equipement			Statut juridique	Taille des entreprises (2)
		Total		dont		établissements raccordés		Séchage	Aération	Réception		
abs.	%	abs.	%	silo à stockage horizontal	silo à stockage vertical (1)	au chemin de fer	à une voie navigable	t/h	t	t/h		
14	25,9	160	0,6	60	100	60	-	11	480	25	coop.	jusqu'à 199 t
22	40,7	100	0,4	100	-	-	-	-	-	15	priv.	
2	3,7	510	1,8	210	300	-	-	-	300	30	coop.	200 - 499 t
1	1,9	200	0,7	-	200	-	-	-	-	20	priv.	
1	1,9	800	2,9	800	-	-	-	3	500	20	coop.	500 - 999 t
-	-	-	-	-	-	-	-	-	-	-	priv.	
6	11,1	8 640	31,0	4 400	4 240	6 940	-	23	2 900	106	coop.	1 000 - 1 999 t
1	1,9	1 150	4,1	650	500	1 150	-	5	-	25	priv.	
7	13,0	16 320	58,5	8 750	7 570	11 700	-	24	12 600	275	coop.	2 000 - 4 999 t
-	-	-	-	-	-	-	-	-	-	-	priv.	
-	-	-	-	-	-	-	-	-	-	-	coop.	5 000 t et plus
-	-	-	-	-	-	-	-	-	-	-	priv.	
30	55,6	26 430	94,8	14 220	12 210	18 700	-	61	16 780	456	coop.	Total
24	44,5	1 450	5,2	750	700	1 150	-	5	-	60	priv.	
54	100,1	27 880	100,0	14 970	12 910	19 850	-	66	16 780	516		Total coopératives + établissements privés

- (1) En silo à stockage horizontal, uniquement l'ensilage de céréales en vrac (soit sans les grains ensachés et sans les "cribs")
(2) uniquement les "organismes stockeurs", à l'exclusion des "stockeurs spéciaux".

Nombre, capacité, équipement et statut juridique des établissements de stockage de céréales
répartis d'après les divers types d'entreprises

Nombre		Capacité de stockage en t						Equipement			Statut juridique	Type d'entreprise
		Total		dont		établissements raccordés		Séchage	Aération	Réception		
abs.	%	abs.	%	silo à stockage horizontal	silo à stockage vertical (1)	au chemin de fer	à une voie navigable	t/h	t	t/h		
30	53,6	36 240	79,2	24 030	12 210	18 700	-	59	16 780	456	coop.	a) Organisme stockeur
24	42,8	6 520	14,2	5 820	700	1 150	-	5	-	60	priv.	
54	96,4	42 760	93,4	29 850	12 910	19 850	-	64	16 780	516		Organisme stockeur total
2	3,6	3 000	6,6	300	2 700	2 700	2 700	-	-	30		b) Stockeur spécial
56	100,0	45 760	100,0	30 150	15 610	22 550	2 700	64	16 780	546		Total a + b

- (1) y compris les entrepôts pour les grains ensachés et les "cribs" (pour les épis de maïs)

Nombre, capacité, équipement et statut juridique des établissements de stockage de céréales répartis
suivant la taille des entreprises

Département Vosges
(1966)

Nombre		Capacité de stockage en t						Equipement			Statut juridique	Taille des entreprises (2)
		Total		dont		établissements raccordés		Séchage	Aération	Réception		
abs.	%	abs.	%	silo à stockage horizontal (1)	silo à stockage vertical	au chemin de fer	à une voie navigable	t/h	t	t/h		
12	40,0	-	-	-	-	-	-	-	-	-	coop.	jusqu'à 199 t
11	36,7	150	2,7	150	-	-	-	-	-	-	priv.	
3	10,0	890	16,2	445	445	-	-	-	75	-	coop.	200 - 499 t
-	-	-	-	-	-	-	-	-	-	-	priv.	
2	6,7	1 070	19,4	550	520	520	-	-	-	-	coop.	500 - 999 t
-	-	-	-	-	-	-	-	-	-	-	priv.	
1	3,3	1 000	18,1	-	1 000	1 000	-	3	-	-	coop.	1 000 - 1 999 t
-	-	-	-	-	-	-	-	-	-	-	priv.	
1	3,3	2 400	43,6	2 400	-	-	-	-	-	-	coop.	2 000 - 4 999 t
-	-	-	-	-	-	-	-	-	-	-	priv.	
-	-	-	-	-	-	-	-	-	-	-	coop.	5 000 t et plus
-	-	-	-	-	-	-	-	-	-	-	priv.	
19	63,3	5 360	97,3	3 395	1 965	1 520	-	3	75	-	coop.	Total
11	36,7	150	2,7	150	-	-	-	-	-	-	priv.	
30	100,0	5 510	100,0	3 545	1 965	1 520	-	3	75	-		Total coopératives + établissements privés

- (1) En silo à stockage horizontal, uniquement l'ensilage de céréales en vrac (soit sans les grains ensachés et sans les "cribs")
(2) uniquement les "organismes stockeurs", à l'exclusion des "stockeurs spéciaux".

Nombre, capacité, équipement et statut juridique des établissements de stockage de céréales
répartis d'après les divers types d'entreprises

Nombre		Capacité de stockage en t						Equipement			Statut juridique	Type d'entreprise
		Total		dont		établissements raccordés		Séchage	Aération	Réception		
abs.	%	abs.	%	silo à stockage horizontal (1)	silo à stockage vertical	au chemin de fer	à une voie navigable	t/h	t	t/h		
19	63,3	7 680	71,8	5 715	1 965	1 520	-	3	75	-	coop.	a) Organisme stockeur
11	36,7	3 010	28,2	3 010	-	-	-	-	-	-	priv.	
30	100,0	10 690	100,0	8 725	1 965	1 520	-	3	75	-		Organisme stockeur total
-	-	-	-	-	-	-	-	-	-	-		b) Stockeur spécial
30	100,0	10 690	100,0	8 725	1 965	1 520	-	3	75	-		Total a + b

- (1) y compris les entrepôts pour les grains ensachés et les "cribs" (pour les épis de maïs)

Nombre, capacité, équipement et statut juridique des établissements de stockage de céréales répartis
suivant la taille des entreprises

Département Bas-Rhin
(1966)

Nombre		Capacité de stockage en t						Equipement			Statut juridique	Taille des entreprises (2)
		Total		dont		établissements raccordés		Séchage	Aération	Réception		
abs.	%	abs.	%	silo à stockage horizontal (1)	silo à stockage vertical	au chemin de fer	à une voie navigable	t/h	t	t/h		
25	39,7	160	0,7	160	-	100	-	-	-	-	coop.	jusqu'à 199 t
21	33,3	440	1,9	440	-	100	-	-	-	-	priv.	
4	6,3	1 300	5,6	600	700	300	-	-	700	40	coop.	200 - 499 t
3	4,8	1 290	5,6	840	450	450	-	-	-	20	priv.	
2	3,2	1 140	4,9	900	240	1 140	-	6	400	50	coop.	500 - 999 t
-	-	-	-	-	-	-	-	-	-	-	priv.	
5	7,9	6 400	27,6	-	6 400	6 400	-	22	6 400	120	coop.	1 000 - 1 999 t
-	-	-	-	-	-	-	-	-	-	-	priv.	
2	3,2	5 000	21,5	-	5 000	2 000	-	10	2 000	90	coop.	2 000 - 4 999 t
-	-	-	-	-	-	-	-	-	-	-	priv.	
1	1,6	7 500	32,3	7 500	-	-	-	10	7 500	60	coop.	5 000 t et plus
-	-	-	-	-	-	-	-	-	-	-	priv.	
39	61,9	21 500	92,6	9 160	12 340	9 940	-	48	17 000	360	coop.	Total
24	38,1	1 730	7,5	1 280	450	550	-	-	-	20	priv.	
63	100,0	23 230	100,1	10 440	12 790	10 490	-	48	17 000	380		Total coopératives + établissements privés

- (1) En silo à stockage horizontal, uniquement l'ensilage de céréales en vrac (soit sans les grains ensachés et sans les "cribs")
 (2) uniquement les "organismes stockeurs", à l'exclusion des "stockeurs spéciaux".

Nombre, capacité, équipement et statut juridique des établissements de stockage de céréales
répartis d'après les divers types d'entreprises

Nombre		Capacité de stockage en t						Equipement			Statut juridique	Type d'entreprise
		Total		dont		établissements raccordés		Séchage	Aération	Réception		
abs.	%	abs.	%	silo à stockage horizontal (1)	silo à stockage vertical	au chemin de fer	à une voie navigable	t/h	t	t/h		
19	55,7	25 280	17,5	12 940	12 340	9 940	-	48	17 000	360	coop.	a) Organisme stockeur
24	34,3	5 150	3,6	4 700	450	550	-	-	-	20	priv.	
63	90,0	30 430	21,1	17 640	12 790	10 490	-	48	17 000	380		Organisme stockeur total
7	10,0	113 840	78,9	48 550	65 290	113 840	113 840	31	-	-		b) Stockeur spécial
70	100,0	144 270	100,0	66 190	78 080	124 330	113 840	79	17 000	380		Total a + b

- (1) y compris les entrepôts pour les grains ensachés et les "cribs" (pour les épis de maïs)

Nombre, capacité, équipement et statut juridique des établissements de stockage de céréales répartis
suivant la taille des entreprises

Département Haut-Rhin
(1966)

Nombre		Capacité de stockage en t						Équipement			Statut juridique	Taille des entreprises (2)
		Total		dont		établissements raccordés		Séchage	Aération	Réception		
abs.	%	abs.	%	silo à stockage horizontal	silo à stockage vertical	au chemin de fer	à une voie navigable	t/h	t	t/h		
17	45,9	170	1,1	-	170	170	-	-	-	-	coop.	jusqu'à 199 t
11	29,7	-	-	-	-	-	-	-	-	6	priv.	
-	-	-	-	-	-	-	-	-	-	-	coop.	200 - 499 t
-	-	-	-	-	-	-	-	-	-	-	priv.	
-	-	-	-	-	-	-	-	-	-	-	coop.	500 - 999 t
-	-	-	-	-	-	-	-	-	-	-	priv.	
4	10,8	4 200	26,5	-	4 200	2 200	-	12	1 600	-	coop.	1 000 - 1 999 t
2	5,4	2 500	15,8	-	2 500	-	-	3	-	20	priv.	
1	2,7	3 000	18,9	1 560	1 440	3 000	3 000	8	-	-	coop.	2 000 - 4 999 t
2	5,4	6 000	37,8	1 560	4 440	6 000	3 000	8	-	-	priv.	
-	-	-	-	-	-	-	-	-	-	-	coop.	5 000 t et plus
-	-	-	-	-	-	-	-	-	-	-	priv.	
22	59,4	7 370	46,5	1 560	5 810	5 370	3 000	20	1 600	-	coop.	Total
15	40,5	8 500	53,6	1 560	6 940	6 000	3 000	11	-	26	priv.	
37	99,9	15 870	100,1	3 120	12 750	11 370	6 000	31	1 600	26		Total coopératives + établissements privés

- (1) En silo à stockage horizontal, uniquement l'ensilage de céréales en vrac (soit sans les grains ensachés et sans les "cribs")
(2) uniquement les "organismes stockeurs", à l'exclusion des "stockeurs spéciaux".

Nombre, capacité, équipement et statut juridique des établissements de stockage de céréales
répartis d'après les divers types d'entreprises

Nombre		Capacité de stockage en t						Équipement			Statut juridique	Type d'entreprise
		Total		dont		établissements raccordés		Séchage	Aération	Réception		
abs.	%	abs.	%	silo à stockage horizontal	silo à stockage vertical	au chemin de fer	à une voie navigable	t/h	t	t/h		
22	53,6	12 310	16,2	6 500	5 810	5 370	3 000	20	1 600	-	coop.	a) Organisme stockeur
15	36,6	15 970	20,9	9 030	6 940	6 000	3 000	11	-	26	priv.	
37	90,2	28 280	37,1	15 530	12 750	11 370	6 000	31	1 600	26		Organisme stockeur total
4	9,8	48 000	62,9	44 000	4 000	8 000	8 000	8	21 000	-		b) Stockeur spécial
41	100,0	76 280	100,0	59 530	16 750	19 370	14 000	39	22 600	26		Total a + b

- (1) y compris les entrepôts pour les grains ensachés et les "cribs" (pour les épis de maïs)

Nombre, capacité, équipement et statut juridique des établissements de stockage de céréales répartis
suivant la taille des entreprises

Département Doubs
(1966)

Nombre		Capacité de stockage en t						Équipement			Statut juridique	Taille des entreprises (2)
		Total		dont		établissements raccordés		Séchage	Aération	Réception		
abs.	%	abs.	%	silos à stockage horizontal (1)	silos à stockage vertical (1)	au chemin de fer	à une voie navigable	t/h	t	t/h		
15	65,2	79	12,8	46	33	-	-	-	-	-	coop.	jusqu'à 199 t
6	26,1	75	12,1	20	55	-	-	-	-	-	priv.	
2	8,7	465	75,1	-	465	-	-	-	-	-	coop.	200 - 499 t
-	-	-	-	-	-	-	-	-	-	-	priv.	
-	-	-	-	-	-	-	-	-	-	-	coop.	500 - 999 t
-	-	-	-	-	-	-	-	-	-	-	priv.	
-	-	-	-	-	-	-	-	-	-	-	coop.	1 000 - 1 999 t
-	-	-	-	-	-	-	-	-	-	-	priv.	
-	-	-	-	-	-	-	-	-	-	-	coop.	2 000 - 4 999 t
-	-	-	-	-	-	-	-	-	-	-	priv.	
-	-	-	-	-	-	-	-	-	-	-	coop.	5 000 t et plus
-	-	-	-	-	-	-	-	-	-	-	priv.	
17	73,9	544	87,9	46	498	-	-	-	-	-	coop.	Total
6	26,1	75	12,1	20	55	-	-	-	-	-	priv.	
23	100,0	619	100,0	66	553	-	-	-	-	-		Total coopératives + établissements privés

- (1) En silo à stockage horizontal, uniquement l'ensilage de céréales en vrac (soit sans les grains ensachés et sans les "cribs")
(2) uniquement les "organismes stockeurs", à l'exclusion des "stockeurs spéciaux".

Nombre, capacité, équipement et statut juridique des établissements de stockage de céréales
répartis d'après les divers types d'entreprises

Nombre		Capacité de stockage en t						Équipement			Statut juridique	Type d'entreprise
		Total		dont		établissements raccordés		Séchage	Aération	Réception		
abs.	%	abs.	%	silos à stockage horizontal (1)	silos à stockage vertical (1)	au chemin de fer	à une voie navigable	t/h	t	t/h		
17	65,4	4 410	86,4	3 912	498	-	-	-	-	-	coop.	a) Organisme stockeur
6	23,1	384	7,5	329	55	-	-	-	-	-	priv.	
23	88,5	4 794	93,9	4 241	553	-	-	-	-	-		Organisme stockeur total
3	11,5	310	6,1	310	-	-	-	-	-	-		b) Stockeur spécial
26	100,0	5 104	100,0	4 551	553	-	-	-	-	-		Total a + b

- (1) y compris les entrepôts pour les grains ensachés et les "cribs" (pour les épis de maïs)

Nombre, capacité, équipement et statut juridique des établissements de stockage de céréales répartis
suivant la taille des entreprises

Département Jura
(1966)

Nombre		Capacité de stockage en t						Équipement			Statut juridique	Taille des entreprises (2)
		Total		dont		établissements raccordés		Séchage	Aération	Réception		
abs.	%	abs.	%	silo à stockage horizontal (1)	silo à stockage vertical	au chemin de fer	à une voie navigable	t/h	t	t/h		
4	30,8	100	2,4	-	100	-	-	-	350	-	coop.	jusqu'à 199 t
5	38,5	270	6,6	130	100	-	-	-	-	8	priv.	
1	7,7	300	7,3	-	300	-	-	-	400	-	coop.	200 - 499 t
1	7,7	320	7,8	-	320	-	-	-	-	-	priv.	
1	7,7	600	14,7	500	-	-	-	-	600	10	coop.	500 - 999 t
-	-	-	-	-	-	-	-	-	-	-	priv.	
-	-	-	-	-	-	-	-	-	-	-	coop.	1 000 - 1 999 t
-	-	-	-	-	-	-	-	-	-	-	priv.	
1	7,7	2 500	61,1	1 700	800	-	-	4	-	20	coop.	2 000 - 4 999 t
-	-	-	-	-	-	-	-	-	-	-	priv.	
-	-	-	-	-	-	-	-	-	-	-	coop.	5 000 t et plus
-	-	-	-	-	-	-	-	-	-	-	priv.	
7	53,9	3 500	85,5	2 300	1 200	-	-	4	1 350	30	coop.	Total
6	46,2	590	14,4	130	460	-	-	-	-	8	priv.	
13	100,1	4 090	99,9	2 430	1 660	-	-	4	1 350	38		Total coopératives + établissements privés

- (1) En silo à stockage horizontal, uniquement l'ensilage de céréales en vrac (soit sans les grains ensachés et sans les "cribes")
(2) uniquement les "organismes stockeurs", à l'exclusion des "stockeurs spéciaux".

Nombre, capacité, équipement et statut juridique des établissements de stockage de céréales
répartis d'après les divers types d'entreprises

Nombre		Capacité de stockage en t						Équipement			Statut juridique	Type d'entreprise
		Total		dont		établissements raccordés		Séchage	Aération	Réception		
abs.	%	abs.	%	silo à stockage horizontal (1)	silo à stockage vertical	au chemin de fer	à une voie navigable	t/h	t	t/h		
7	50,0	4 840	45,3	3 640	1 200	-	-	4	1 350	30	coop.	a) Organisme stockeur
6	42,9	1 750	16,3	1 290	460	-	-	-	-	8	priv.	
13	92,9	6 590	61,6	4 930	1 660	-	-	4	1 350	38		Organisme stockeur total
1	7,1	4 100	38,4	100	4 000	4 100	-	-	-	-		b) Stockeur spécial
14	100,0	10 690	100,0	5 030	5 660	4 100	-	4	1 350	38		Total a + b

- (1) y compris les entrepôts pour les grains ensachés et les "cribes" (pour les épis de maïs)

FRANCE

Nombre, capacité, équipement et statut juridique des établissements de stockage de céréales répartis
suivant la taille des entreprises

Département Haute-Saône
(1966)

Nombre		Capacité de stockage en t						Équipement			Statut juridique	Taille des entreprises (2)
		Total		dont		établissements raccordés		Séchage	Aération	Réception		
abs.	%	abs.	%	silo à stockage horizontal	silo à stockage vertical	au chemin de fer	à une voie navigable	t/h	t	t/h		
19	40,4	581	3,0	100	421	-	-	-	-	-	coop.	jusqu'à 199 t
5	10,6	140	0,7	140	-	-	-	-	60	-	priv.	
8	17,0	2 743	14,3	2 353	390	-	-	-	-	-	coop.	200 - 499 t
2	4,3	620	3,2	260	360	-	-	-	-	-	priv.	
5	10,6	3 115	16,2	515	2 600	650	-	2	-	73	coop.	500 - 999 t
-	-	-	-	-	-	-	-	-	-	-	priv.	
4	8,5	5 000	26,1	100	4 900	2 370	-	-	-	78	coop.	1 000 - 1 999 t
3	6,4	4 730	24,7	-	4 730	1 050	-	-	700	39	priv.	
1	2,1	2 240	11,7	740	1 500	2 240	2 240	2	-	35	coop.	2 000 - 4 999 t
-	-	-	-	-	-	-	-	-	-	-	priv.	
-	-	-	-	-	-	-	-	-	-	-	coop.	5 000 t et plus
-	-	-	-	-	-	-	-	-	-	-	priv.	
37	78,6	13 679	71,3	3 868	9 811	5 260	2 240	4	-	186	coop.	Total
10	21,3	5 490	28,6	400	5 090	1 050	-	-	760	39	priv.	
47	99,9	19 169	99,9	4 268	14 901	6 310	2 240	4	760	225		Total coopératives + établissements privés

- (1) En silo à stockage horizontal, uniquement l'ensilage de céréales en vrac (soit sans les grains ensachés et sans les "cribs")
 (2) uniquement les "organismes stockeurs", à l'exclusion des "stockeurs spéciaux".

Nombre, capacité, équipement et statut juridique des établissements de stockage de céréales
répartis d'après les divers types d'entreprises

Nombre		Capacité de stockage en t						Équipement			Statut juridique	Type d'entreprise
		Total		dont		établissements raccordés		Séchage	Aération	Réception		
abs.	%	abs.	%	silo à stockage horizontal	silo à stockage vertical	au chemin de fer	à une voie navigable	t/h	t	t/h		
37	75,5	19 270	66,4	9 459	9 811	5 260	2 240	4	-	186	coop. priv.	a) Organisme stockeur
10	20,4	7 358	25,4	2 268	5 090	1 050	-	-	760	39		
47	95,9	26 628	91,8	11 727	14 901	6 310	2 240	4	760	225		Organisme stockeur total
2	4,1	2 385	8,2	1 195	1 190	960	960	-	-	-		b) Stockeur spécial
49	100,0	29 013	100,0	12 922	16 091	7 270	3 200	4	760	225		Total a + b

- (1) y compris les entrepôts pour les grains ensachés et les "cribs" (pour les épis de maïs)

Nombre, capacité, équipement et statut juridique des établissements de stockage de céréales répartis
suivant la taille des entreprises

Département Territoire de
Belfort
(1966)

Nombre		Capacité de stockage en t						Equipement			Statut juridique	Taille des entreprises (2)
		Total		dont		établissements raccordés		Séchage	Aération	Réception		
abs.	%	abs.	%	silo à stockage horizontal	silo à stockage vertical	au chemin de fer	à une voie navigable	t/h	t	t/h		
2	40,0	-	-	-	-	-	-	-	-	-	coop.	jusqu'à 199 t
2	40,0	-	-	-	-	-	-	-	-	-	priv.	
1	20,0	260	100,0	-	260	-	-	-	-	-	coop.	200 - 499 t
-	-	-	-	-	-	-	-	-	-	-	priv.	
-	-	-	-	-	-	-	-	-	-	-	coop.	500 - 999 t
-	-	-	-	-	-	-	-	-	-	-	priv.	
-	-	-	-	-	-	-	-	-	-	-	coop.	1 000 - 1 999 t
-	-	-	-	-	-	-	-	-	-	-	priv.	
-	-	-	-	-	-	-	-	-	-	-	coop.	2 000 - 4 999 t
-	-	-	-	-	-	-	-	-	-	-	priv.	
-	-	-	-	-	-	-	-	-	-	-	coop.	5 000 t et plus
-	-	-	-	-	-	-	-	-	-	-	priv.	
3	60,0	260	100,0	-	260	-	-	-	-	-	coop.	Total
2	40,0	-	-	-	-	-	-	-	-	-	priv.	
5	100,0	260	100,0	-	260	-	-	-	-	-		Total coopératives + établissements privés

- (1) En silo à stockage horizontal, uniquement l'ensilage de céréales en vrac (soit sans les grains ensachés et sans les "cribs")
 (2) uniquement les "organismes stockeurs", à l'exclusion des "stockeurs spéciaux".

Nombre, capacité, équipement et statut juridique des établissements de stockage de céréales
répartis d'après les divers types d'entreprises

Nombre		Capacité de stockage en t						Equipement			Statut juridique	Type d'entreprise
		Total		dont		établissements raccordés		Séchage	Aération	Réception		
abs.	%	abs.	%	silo à stockage horizontal	silo à stockage vertical	au chemin de fer	à une voie navigable	t/h	t	t/h		
3	60,0	360	49,7	100	260	-	-	-	-	-	coop.	a) Organisme stockeur
2	40,0	365	50,3	365	-	-	-	-	-	-	priv.	
5	100,0	725	100,0	465	260	-	-	-	-	-		Organisme stockeur total
-	-	-	-	-	-	-	-	-	-	-		b) Stockeur spécial
5	100,0	725	100,0	465	260	-	-	-	-	-		Total a + b

- (1) y compris les entrepôts pour les grains ensachés et les "cribs" (pour les épis de maïs)

Nombre, capacité, équipement et statut juridique des établissements de stockage de céréales répartis
suivant la taille des entreprises

Département Côte-d'Or
(1966)

Nombre		Capacité de stockage en t						Equipement			Statut juridique	Taille des entreprises (2)
		Total		dont		établissements raccordés		Séchage	Aération	Réception		
abs.	%	abs.	%	silos à stockage horizontal (1)	silos à stockage vertical (1)	au chemin de fer	à une voie navigable	t/h	t	t/h		
8	11,0	420	0,4	170	250	150	-	-	-	7	coop.	jusqu'à 199 t
12	16,4	209	0,2	149	60	-	-	-	-	-	priv.	
5	6,8	1 955	1,6	1 875	80	-	-	-	-	10	coop.	200 - 499 t
9	12,3	2 787	2,3	2 117	670	230	-	-	170	10	priv.	
5	6,9	3 419	2,9	1 250	2 199	700	-	-	-	25	coop.	500 - 999 t
3	4,1	1 910	1,6	10	1 930	-	-	-	320	55	priv.	
7	9,6	9 910	8,3	2 180	7 730	3 220	1 910	5	360	153	coop.	1 000 - 1 999 t
4	5,5	5 320	4,8	2 560	2 760	2 540	-	8	1 410	94	priv.	
9	12,3	28 125	23,5	520	27 605	12 555	5 810	20	2 660	287	coop.	2 000 - 4 999 t
6	8,2	19 660	16,4	8 190	11 470	3 900	-	27	6 900	328	priv.	
5	6,8	46 120	38,5	-	46 120	39 300	6 820	35	-	540	coop.	5 000 t et plus
-	-	-	-	-	-	-	-	-	-	-	priv.	
39	53,4	89 979	75,2	5 995	83 984	55 925	14 540	60	3 020	1 022	coop.	Total
34	46,5	29 916	24,9	13 026	16 890	6 670	-	35	8 830	517	priv.	
73	99,9	119 895	100,1	19 021	100 874	62 595	14 540	95	11 850	1 539		Total coopératives + établissements privés

- (1) En silo à stockage horizontal, uniquement l'ensilage de céréales en vrac (soit sans les grains ensachés et sans les "cribes")
(2) uniquement les "organismes stockeurs", à l'exclusion des "stockeurs spéciaux".

Nombre, capacité, équipement et statut juridique des établissements de stockage de céréales
répartis d'après les divers types d'entreprises

Nombre		Capacité de stockage en t						Equipement			Statut juridique	Type d'entreprise
		Total		dont		établissements raccordés		Séchage	Aération	Réception		
abs.	%	abs.	%	silos à stockage horizontal (1)	silos à stockage vertical (1)	au chemin de fer	à une voie navigable	t/h	t	t/h		
39	53,4	95 734	70,4	11 750	83 984	55 925	14 540	59	3 020	1 022	coop.	a) Organisme stockeur
34	46,6	40 184	29,6	23 294	16 890	6 670	-	35	8 830	517	priv.	
73	100,0	135 918	100,0	35 044	100 874	62 595	14 540	94	11 850	1 539		Organisme stockeur total
-	-	-	-	-	-	-	-	-	-	-		b) Stockeur spécial
73	100,0	135 918	100,0	35 044	100 874	62 595	14 540	94	11 850	1 539		Total a + b

- (1) y compris les entrepôts pour les grains ensachés et les "cribes" (pour les épis de maïs)

Nombre, capacité, équipement et statut juridique des établissements de stockage de céréales répartis
suivant la taille des entreprises

Département Nièvre
(1966)

Nombre		Capacité de stockage en t						Équipement			Statut juridique	Taille des entreprises (2)
		Total		dont		établissements raccordés		Séchage	Aération	Réception		
abs.	%	abs.	%	silo à stockage horizontal (1)	silo à stockage vertical	au chemin de fer	à une voie navigable	t/h	t	t/h		
11	23,9	120	0,5	-	120	120	-	-	900	18	coop.	jusqu'à 199 t
11	23,9	120	0,5	-	120	60	-	-	-	8	priv.	
4	8,7	1 310	4,5	130	1 180	-	-	-	150	18	coop.	200 - 499 t
1	2,2	270	0,9	270	-	-	-	-	-	-	priv.	
7	15,2	4 980	17,1	2 050	2 930	1 410	-	3	2 760	100	coop.	500 - 999 t
1	2,2	500	1,7	380	120	-	-	-	120	10	priv.	
8	17,4	10 490	36,0	5 010	5 480	-	-	14	3 250	116	coop.	1 000 - 1 999 t
1	2,2	1 800	6,2	-	1 800	-	-	4	1 850	20	priv.	
1	2,2	2 520	8,7	-	2 520	2 520	-	-	-	30	coop.	2 000 - 4 999 t
-	-	-	-	-	-	-	-	-	-	-	priv.	
1	2,2	7 000	24,0	1 350	5 650	-	7 000	5	1 300	30	coop.	5 000 t et plus
-	-	-	-	-	-	-	-	-	-	-	priv.	
32	69,6	26 440	90,8	8 840	17 600	4 070	7 000	22	8 360	312	coop.	Total
14	30,5	2 690	9,2	770	1 920	60	-	4	1 970	38	priv.	
46	100,1	29 130	100,0	9 610	19 520	4 130	7 000	26	10 330	350		Total coopératives + établissements privés

- (1) En silo à stockage horizontal, uniquement l'ensilage de céréales en vrac (soit sans les grains ensachés et sans les "cribs")
 (2) uniquement les "organismes stockeurs", à l'exclusion des "stockeurs spéciaux".

Nombre, capacité, équipement et statut juridique des établissements de stockage de céréales
répartis d'après les divers types d'entreprises

Nombre		Capacité de stockage en t						Équipement			Statut juridique	Type d'entreprise
		Total		dont		établissements raccordés		Séchage	Aération	Réception		
abs.	%	abs.	%	silo à stockage horizontal (1)	silo à stockage vertical	au chemin de fer	à une voie navigable	t/h	t	t/h		
32	66,6	34 230	83,9	16 630	17 600	4 070	7 000	21	8 360	312	coop.	a) Organisme stockeur
14	29,2	5 170	12,7	3 250	1 920	60	-	4	1 970	38	priv.	
46	95,8	39 400	96,6	19 880	19 520	4 130	7 000	25	10 330	350		Organisme stockeur total
2	4,2	1 380	3,4	300	1 080	-	1 080	-	-	16		b) Stockeur spécial
48	100,0	40 780	100,0	20 180	20 600	4 130	8 080	25	10 330	366		Total a + b

- (1) y compris les entrepôts pour les grains ensachés et les "cribs" (pour les épis de maïs)

Nombre, capacité, équipement et statut juridique des établissements de stockage de céréales répartis
suivant la taille des entreprises

Département Saône et Loire
(1966)

Nombre		Capacité de stockage en t						Équipement			Statut juridique	Taille des entreprises (2)
		Total		dont		établissements raccordés		Séchage	Aération	Réception		
abs.	%	abs.	%	silos à stockage horizontal	silos à stockage vertical	au chemin de fer	à une voie navigable	t/h	t	t/h		
33	30,6	89	0,5	89	-	-	-	-	-	-	coop.	jusqu'à 199 t
52	48,1	719	4,1	115	604	-	-	-	1 859	-	priv.	
7	6,5	2 120	12,1	770	1 350	555	-	-	-	-	coop.	200 - 499 t
4	3,7	1 245	7,1	655	590	-	300	-	-	-	priv.	
3	2,8	1 654	9,4	-	1 654	520	-	-	500	-	coop.	500 - 999 t
4	3,7	2 610	14,9	1 350	1 260	-	-	-	1 250	-	priv.	
2	1,9	2 760	15,8	-	2 760	-	-	-	370	-	coop.	1 000 - 1 999 t
-	-	-	-	-	-	-	-	-	-	-	priv.	
3	2,8	6 312	36,1	-	6 312	2 000	-	11	-	20	coop.	2 000 - 4 999 t
-	-	-	-	-	-	-	-	-	-	-	priv.	
-	-	-	-	-	-	-	-	-	-	-	coop.	5 000 t et plus
-	-	-	-	-	-	-	-	-	-	-	priv.	
18	4,6	12 935	73,9	859	12 076	3 075	300	11	870	20	coop.	Total
60	55,5	4 574	26,1	2 120	2 454	-	-	-	3 109	-	priv.	
108	100,1	17 509	100,0	2 979	14 530	3 075	300	11	3 979	20		Total coopératives + établissements privés

- (1) En silo à stockage horizontal, uniquement l'ensilage de céréales en vrac (soit sans les grains ensachés et sans les "cribs")
(2) uniquement les "organismes stockeurs", à l'exclusion des "stockeurs spéciaux".

Nombre, capacité, équipement et statut juridique des établissements de stockage de céréales
répartis d'après les divers types d'entreprises

Nombre		Capacité de stockage en t						Équipement			Statut juridique	Type d'entreprise
		Total		dont		établissements raccordés		Séchage	Aération	Réception		
abs.	%	abs.	%	silos à stockage horizontal	silos à stockage vertical	au chemin de fer	à une voie navigable	t/h	t	t/h		
48	43,2	21 015	51,4	8 939	12 076	3 075	-	11	870	20	coop.	a) Organisme stockeur
60	54,1	13 160	32,2	10 706	2 454	-	300	-	3 109	-	priv.	
108	97,3	34 175	83,6	19 645	14 530	3 075	300	11	3 979	20		Organisme stockeur total
3	2,7	6 700	16,4	2 900	3 800	3 800	-	6	-	-		b) Stockeur spécial
111	100,0	40 875	100,0	22 545	18 330	6 875	300	17	3 979	20		Total a + b

- (1) y compris les entrepôts pour les grains ensachés et les "cribs" (pour les épis de maïs)

Nombre, capacité, équipement et statut juridique des établissements de stockage de céréales répartis
suivant la taille des entreprises

Département Yonne
(1966)

Nombre		Capacité de stockage en t						Équipement			Statut juridique	Taille des entreprises (2)
		Total		dont		établissements raccordés		Séchage	Aération	Réception		
abs.	%	abs.	%	silos à stockage horizontal	silos à stockage vertical	au chemin de fer	à une voie navigable	t/h	t	t/h		
13	11,9	415	0,3	100	315	140	-	-	-	30	coop.	jusqu'à 199 t
20	18,3	1 132	0,8	1 051	81	-	-	-	203	28	priv.	
4	3,7	1 394	1,0	300	1 094	-	-	-	-	-	coop.	200 - 499 t
12	11,0	3 307	2,3	1 813	1 494	414	-	-	203	93	priv.	
6	5,5	4 380	3,1	100	4 280	600	-	2	-	110	coop.	500 - 999 t
5	4,6	4 038	2,9	1 513	2 525	780	-	3	708	57	priv.	
16	14,7	22 819	16,1	3 441	19 378	2 591	-	14	5 030	441	coop.	1 000 - 1 999 t
7	6,4	9 510	6,7	3 720	5 790	4 100	-	5	800	177	priv.	
17	15,6	50 698	35,8	1 760	48 938	20 818	14 720	60	9 980	643	coop.	2 000 - 4 999 t
5	4,6	15 290	10,8	4 880	10 410	2 080	3 530	22	5 000	174	priv.	
3	2,8	23 519	16,6	250	23 269	7 250	10 179	26	4 000	260	coop.	5 000 t et plus
1	0,9	5 015	3,5	215	4 800	5 015	5 015	10	-	40	priv.	
59	54,2	103 225	72,9	5 951	97 274	31 399	24 899	102	19 010	1 484	coop.	Total
50	45,8	38 292	27,0	13 192	25 100	12 389	8 545	40	6 914	569	priv.	
109	100,0	141 517	99,9	19 113	122 374	43 788	33 444	142	25 924	2 053		Total coopératives + établissements privés

- (1) En silo à stockage horizontal, uniquement l'ensilage de céréales en vrac (soit sans les grains ensachés et sans les "cribs")
(2) uniquement les "organismes stockeurs", à l'exclusion des "stockeurs spéciaux".

Nombre, capacité, équipement et statut juridique des établissements de stockage de céréales
répartis d'après les divers types d'entreprises

Nombre		Capacité de stockage en t						Équipement			Statut juridique	Type d'entreprise
		Total		dont		établissements raccordés		Séchage	Aération	Réception		
abs.	%	abs.	%	silos à stockage horizontal	silos à stockage vertical	au chemin de fer	à une voie navigable	t/h	t	t/h		
59	53,6	125 986	70,3	28 712	97 274	31 399	24 899	102	19 010	1 484	coop.	a) Organisme stockeur
50	45,5	47 143	26,3	22 043	25 100	12 389	8 545	39	6 914	569	priv.	
109	99,1	173 129	96,6	50 755	122 374	43 788	33 444	141	25 924	2 053		Organisme stockeur total
1	0,9	6 100	3,4	-	6 100	6 100	-	6	-	30		b) Stockeur spécial
110	100,0	179 229	100,0	50 755	128 474	49 888	33 444	147	25 924	2 083		Total a + b

- (1) y compris les entrepôts pour les grains ensachés et les "cribs" (pour les épis de maïs)

Nombre, capacité, équipement et statut juridique des établissements de stockage de céréales répartis
suivant la taille des entreprises

Département Allier
(1966)

Nombre		Capacité de stockage en t						Équipement			Statut juridique	Taille des entreprises (2)	
		Total		dont		établissements raccordés		Séchage	Aération	Réception			
abs.	%	abs.	%	silo à stockage horizontal	silo à stockage vertical	au chemin de fer	à une voie navigable	t/h	t	t/h			
11	9,8	-	-	-	-	-	-	-	-	-	12	coop. priv.	jusqu'à 199 t
65	58,0	1 157	3,0	500	657	180	-	-	1 863	10			
-	-	-	-	-	-	-	-	-	-	-	-	coop. priv.	200 - 499 t
11	9,8	3 750	9,7	1 280	2 470	-	-	-	690	28			
3	2,7	2 320	6,0	-	2 320	1 600	-	-	-	-	-	coop. priv.	500 - 999 t
6	5,4	4 173	10,7	1 500	2 633	-	940	3	772	10			
8	7,1	10 670	27,5	-	10 670	3 970	-	-	320	170	170	coop. priv.	1 000 - 1 999 t
5	4,5	7 160	18,4	4 760	2 400	3 400	-	3	970	10			
2	1,8	4 200	10,8	-	4 200	2 000	-	-	2 600	70	70	coop. priv.	2 000 - 4 999 t
-	-	-	-	-	-	-	-	-	-	-	-		
1	0,9	5 400	13,9	-	5 400	5 400	-	-	-	40	40	coop. priv.	5 000 t et plus
-	-	-	-	-	-	-	-	-	-	-	-		
25	22,3	22 590	58,2	-	22 590	12 970	-	-	2 920	292	292	coop. priv.	Total
87	77,7	16 240	41,8	8 080	8 160	3 580	940	6	4 301	58			
112	100,0	38 830	100,0	8 080	30 750	16 550	940	6	7 221	350		Total coopératives + établissements privés	

- (1) En silo à stockage horizontal, uniquement l'ensilage de céréales en vrac (soit sans les grains ensachés et sans les "cribs")
 (2) uniquement les "organismes stockeurs", à l'exclusion des "stockeurs spéciaux".

Nombre, capacité, équipement et statut juridique des établissements de stockage de céréales
répartis d'après les divers types d'entreprises

Nombre		Capacité de stockage en t						Équipement			Statut juridique	Type d'entreprise	
		Total		dont		établissements raccordés		Séchage	Aération	Réception			
abs.	%	abs.	%	silo à stockage horizontal	silo à stockage vertical	au chemin de fer	à une voie navigable	t/h	t	t/h			
25	21,2	41 620	31,0	19 030	22 590	12 970	-	-	2 920	292	292	coop. priv.	a) Organisme stockeur
87	73,7	41 491	30,9	33 331	8 160	3 580	940	6	4 301	58			
112	94,9	83 111	61,9	52 361	30 750	16 550	940	6	7 221	350		Organisme stockeur total	
6	5,1	51 100	38,1	49 800	1 300	13 500	-	-	3 500	67	67	b) Stockeur spécial	
118	100,0	134 211	100,0	102 161	32 050	30 050	940	6	10 721	417		Total a + b	

- (1) y compris les entrepôts pour les grains ensachés et les "cribs" (pour les épis de maïs)

Nombre, capacité, équipement et statut juridique des établissements de stockage de céréales répartis
suivant la taille des entreprises

Département Cantal
(1966)

Nombre		Capacité de stockage en t						Équipement			Statut juridique	Taille des entreprises (2)
		Total		dont		établissements raccordés		Séchage	Aération	Réception		
abs.	%	abs.	%	silos à stockage horizontal	silos à stockage vertical	au chemin de fer	à une voie navigable	t/h	t	t/h		
1	4,3	-	-	(1)	-	-	-	-	-	-	coop.	jusqu'à 199 t
17	73,9	370	8,9	310	60	-	-	-	100	-	priv.	
-	-	-	-	-	-	-	-	-	-	-	coop.	200 - 499 t
1	4,3	300	7,2	265	35	-	-	-	-	-	priv.	
1	4,3	700	16,8	700	-	700	-	-	500	-	coop.	500 - 999 t
2	8,7	1 300	31,2	400	900	-	-	-	910	10	priv.	
1	4,3	1 500	36,0	1 500	-	1 500	-	-	1 500	20	coop.	1 000 - 1 999 t
-	-	-	-	-	-	-	-	-	-	-	priv.	
-	-	-	-	-	-	-	-	-	-	-	coop.	2 000 - 4 999 t
-	-	-	-	-	-	-	-	-	-	-	priv.	
-	-	-	-	-	-	-	-	-	-	-	coop.	5 000 t et plus
-	-	-	-	-	-	-	-	-	-	-	priv.	
3	12,9	2 200	52,8	2 200	-	2 200	-	-	2 000	20	coop.	Total
20	86,9	1 970	47,3	975	995	-	-	-	1 010	10	priv.	
23	99,8	4 170	100,1	3 175	995	2 200	-	-	3 010	30		Total coopératives + établissements privés

- (1) En silo à stockage horizontal, uniquement l'ensilage de céréales en vrac (soit sans les grains ensachés et sans les "cribs")
(2) uniquement les "organismes stockeurs", à l'exclusion des "stockeurs spéciaux".

Nombre, capacité, équipement et statut juridique des établissements de stockage de céréales
répartis d'après les divers types d'entreprises

Nombre		Capacité de stockage en t						Équipement			Statut juridique	Type d'entreprise
		Total		dont		établissements raccordés		Séchage	Aération	Réception		
abs.	%	abs.	%	silos à stockage horizontal	silos à stockage vertical	au chemin de fer	à une voie navigable	t/h	t	t/h		
3	10,0	3 000	28,2	3 000	-	2 200	-	-	2 000	20	coop.	a) Organisme stockeur
20	66,7	4 135	38,9	3 140	995	-	-	-	1 010	10	priv.	
23	76,7	7 135	67,1	6 140	995	2 200	-	-	3 010	30		Organisme stockeur total
7	23,3	3 500	32,9	3 340	160	2 360	-	-	3 360	-		b) Stockeur spécial
30	100,0	10 635	100,0	9 480	1 155	4 560	-	-	6 370	30		Total a + b

- (1) y compris les entrepôts pour les grains ensachés et les "cribs" (pour les épis de maïs)

Nombre, capacité, équipement et statut juridique des établissements de stockage de céréales répartis
suivant la taille des entreprises

Département Haute-Loire
(1966)

Nombre		Capacité de stockage en t						Equipement			Statut juridique	Taille des entreprises (2)
		Total		dont		établissements raccordés		Séchage	Aération	Réception		
abs.	%	abs.	%	silos à stockage horizontal	silos à stockage vertical	au chemin de fer	à une voie navigable	t/h	t	t/h		
				(1)								
20	24,4	-	-	-	-	-	-	-	-	-	coop.	jusqu'à 199 t
48	58,5	1 412	11,8	807	605	120	-	-	499	-	priv.	
-	-	-	-	-	-	-	-	-	-	-	coop.	200 - 499 t
7	8,5	2 015	16,8	955	1 060	-	-	-	350	-	priv.	
-	-	-	-	-	-	-	-	-	-	-	coop.	500 - 999 t
2	2,4	1 470	12,3	-	1 470	-	-	3	450	20	priv.	
1	1,2	1 500	12,5	-	1 500	-	-	-	-	12	coop.	1 000 - 1 999 t
3	3,7	3 380	28,2	750	2 630	-	-	-	500	32	priv.	
1	1,2	2 200	18,4	-	2 200	-	-	-	180	-	coop.	2 000 - 4 999 t
-	-	-	-	-	-	-	-	-	-	-	priv.	
-	-	-	-	-	-	-	-	-	-	-	coop.	5 000 t et plus
-	-	-	-	-	-	-	-	-	-	-	priv.	
22	26,8	3 700	30,9	-	3 700	-	-	-	180	12	coop.	Total
60	73,1	8 277	69,1	2 512	5 765	120	-	3	1 799	52	priv.	
82	99,9	11 977	100,0	2 512	9 465	120	-	3	1 979	64		Total coopératives + établissements privés

- (1) En silo à stockage horizontal, uniquement l'ensilage de céréales en vrac (soit sans les grains ensachés et sans les "cribs")
(2) uniquement les "organismes stockeurs", à l'exclusion des "stockeurs spéciaux".

Nombre, capacité, équipement et statut juridique des établissements de stockage de céréales
répartis d'après les divers types d'entreprises

Nombre		Capacité de stockage en t						Equipement			Statut juridique	Type d'entreprise
		Total		dont		établissements raccordés		Séchage	Aération	Réception		
abs.	%	abs.	%	silos à stockage horizontal	silos à stockage vertical	au chemin de fer	à une voie navigable	t/h	t	t/h		
				(1)								
22	22,0	5 575	11,9	1 875	3 700	-	-	-	180	12	coop.	a) Organisme stockeur
60	60,0	18 502	39,5	12 737	5 765	120	-	3	1 799	52	priv.	
82	82,0	24 077	51,4	14 612	9 465	120	-	3	1 979	64		Organisme stockeur total
18	18,0	22 795	48,6	15 865	6 930	11 530	-	10	230	-		b) Stockeur spécial
100	100,0	46 872	100,0	30 477	16 395	11 650	-	13	2 209	64		Total a + b

- (1) y compris les entrepôts pour les grains ensachés et les "cribs" (pour les épis de maïs)

Nombre, capacité, équipement et statut juridique des établissements de stockage de céréales répartis
suivant la taille des entreprises

Département Puy-de-Dôme
(1966)

Nombre		Capacité de stockage en t						Equipement			Statut juridique	Taille des entreprises (2)
		Total		dont		établissements raccordés		Séchage	Aération	Réception		
abs.	%	abs.	%	silo à stockage horizontal	silo à stockage vertical	au chemin de fer	à une voie navigable	t/h	t	t/h		
9	12,5	660	1,2	660	-	-	-	-	390	20	coop.	jusqu'à 199 t
20	27,8	180	0,3	-	180	-	-	-	50	10	priv.	
7	9,7	1 725	3,2	730	995	200	-	-	140	12	coop.	200 - 499 t
13	18,0	4 255	7,8	1 255	3 000	240	-	1	1 200	110	priv.	
9	12,5	6 345	11,7	1 905	4 440	660	-	3	2 180	202	coop.	500 - 999 t
4	5,6	2 890	5,3	700	2 190	500	-	-	510	50	priv.	
1	1,4	1 200	2,2	-	1 200	-	-	-	300	40	coop.	1 000 - 1 999 t
1	1,4	1 000	1,8	850	150	-	-	2	100	12	priv.	
4	5,6	15 720	28,9	1 200	14 520	3 480	-	2	2 860	210	coop.	2 000 - 4 999 t
2	2,8	5 300	9,7	2 000	3 300	2 500	-	22	1 700	88	priv.	
2	2,8	15 150	27,8	-	15 150	15 150	-	-	4 000	160	coop.	5 000 t et plus
-	-	-	-	-	-	-	-	-	-	-	priv.	
32	44,5	40 800	75,0	4 495	36 305	19 490	-	5	10 170	674	coop.	Total
40	55,6	13 625	24,9	4 805	8 820	3 240	-	25	3 560	270	priv.	
72	100,1	54 425	99,9	9 300	45 125	22 730	-	30	13 730	944		Total coopératives + établissements privés

(1) En silo à stockage horizontal, uniquement l'ensilage de céréales en vrac (soit sans les grains ensachés et sans les "cribs")
(2) uniquement les "organismes stockeurs", à l'exclusion des "stockeurs spéciaux".

Nombre, capacité, équipement et statut juridique des établissements de stockage de céréales
répartis d'après les divers types d'entreprises

Nombre		Capacité de stockage en t						Equipement			Statut juridique	Type d'entreprise
		Total		dont		établissements raccordés		Séchage	Aération	Réception		
abs.	%	abs.	%	silo à stockage horizontal	silo à stockage vertical	au chemin de fer	à une voie navigable	t/h	t	t/h		
32	37,6	45 230	31,6	8 925	36 305	19 490	-	4	10 170	674	coop.	a) Organisme stockeur
40	47,1	17 439	12,1	4 619	8 820	3 240	-	25	3 560	270	priv.	
72	84,7	62 669	43,7	17 544	45 125	22 730	-	29	13 730	944		Organisme stockeur total
13	15,3	80 600	56,3	58 380	22 220	30 390	-	-	18 260	150		b) Stockeur spécial
85	100,0	143 269	100,0	75 924	67 345	53 120	-	29	31 990	1 094		Total a + b

(1) y compris les entrepôts pour les grains ensachés et les "cribs" (pour les épis de maïs)

Nombre, capacité, équipement et statut juridique des établissements de stockage de céréales répartis
suivant la taille des entreprises

Département Ain
(1966)

Nombre		Capacité de stockage en t						Équipement			Statut juridique	Taille des entreprises (2)
		Total		dont		établissements raccordés		Séchage	Aération	Réception		
abs.	%	abs.	%	silo à stockage horizontal	silo à stockage vertical	au chemin de fer	à une voie navigable	t/h	t	t/h		
32	37,2	485	1,0	240	245	-	-	-	650	8	coop.	jusqu'à 199 t
9	10,5	280	0,6	30	250	-	-	-	450	15	priv.	
13	15,1	3 381	7,0	690	2 691	-	-	3	2 781	16	coop.	200 - 499 t
2	2,3	900	1,9	420	480	-	-	-	560	11	priv.	
10	11,6	7 190	14,8	1 150	6 040	-	-	-	1 530	-	coop.	500 - 999 t
2	2,3	1 790	3,7	230	1 560	890	-	4	-	-	priv.	
7	8,1	8 680	17,9	3 890	4 790	1 520	-	-	660	11	coop.	1 000 - 1 999 t
6	7,0	8 230	17,0	1 210	6 990	-	-	15	4 520	22	priv.	
3	3,5	8 710	18,0	5 320	3 390	-	-	14	3 800	110	coop.	2 000 - 4 999 t
1	1,2	2 860	5,9	1 000	1 860	-	-	4	2 860	-	priv.	
1	1,2	6 000	12,4	100	5 900	6 000	-	50	5 900	40	coop.	5 000 t et plus
-	-	-	-	-	-	-	-	-	-	-	priv.	
66	76,7	34 446	71,1	11 390	23 056	7 520	-	67	15 321	185	coop.	Total
20	23,3	14 060	29,1	2 920	11 140	890	-	23	8 390	48	priv.	
86	100,0	48 506	100,2	14 310	34 196	8 410	-	90	23 711	233		Total coopératives + établissements privés

- (1) En silo à stockage horizontal, uniquement l'ensilage de céréales en vrac (soit sans les grains ensachés et sans les "cribs")
(2) uniquement les "organismes stockeurs", à l'exclusion des "stockeurs spéciaux".

Nombre, capacité, équipement et statut juridique des établissements de stockage de céréales
répartis d'après les divers types d'entreprises

Nombre		Capacité de stockage en t						Équipement			Statut juridique	Type d'entreprise
		Total		dont		établissements raccordés		Séchage	Aération	Réception		
abs.	%	abs.	%	silo à stockage horizontal	silo à stockage vertical	au chemin de fer	à une voie navigable	t/h	t	t/h		
66	76,7	47 111	69,8	24 055	23 056	7 520	-	67	15 321	185	coop.	a) Organisme stockeur
20	23,3	20 390	30,2	9 250	11 140	890	-	23	8 390	48	priv.	
96	100,0	67 501	100,0	33 305	34 196	8 410	-	90	23 711	233		Organisme stockeur total
-	-	-	-	-	-	-	-	-	-	-		b) Stockeur spécial
86	100,0	67 501	100,0	33 305	34 196	8 410	-	90	23 711	233		Total a + b

- (1) y compris les entrepôts pour les grains ensachés et les "cribs" (pour les épis de maïs)

Nombre, capacité, équipement et statut juridique des établissements de stockage de céréales répartis
suivant la taille des entreprises

Département Ardèche
(1966)

Nombre		Capacité de stockage en t						Équipement			Statut juridique	Taille des entreprises (2)
		Total		dont		établissements raccordés		Séchage	Aération	Réception		
abs.	%	abs.	%	silos à stockage horizontal (1)	silos à stockage vertical	au chemin de fer	à une voie navigable	t/h	t	t/h		
4	16,0	-	-	-	-	-	-	-	-	-	coop.	jusqu'à 199 t
17	68,0	480	16,8	160	320	-	-	-	-	2	priv.	
1	4,0	225	7,9	225	-	-	-	-	-	-	coop.	200 - 499 t
1	4,0	480	16,8	130	350	-	-	-	-	-	priv.	
1	4,0	790	27,6	-	790	-	-	-	-	-	coop.	500 - 999 t
1	4,0	885	30,9	-	885	-	-	4	-	-	priv.	
-	-	-	-	-	-	-	-	-	-	-	coop.	1 000 - 1 999 t
-	-	-	-	-	-	-	-	-	-	-	priv.	
-	-	-	-	-	-	-	-	-	-	-	coop.	2 000 - 4 999 t
-	-	-	-	-	-	-	-	-	-	-	priv.	
-	-	-	-	-	-	-	-	-	-	-	coop.	5 000 t et plus
-	-	-	-	-	-	-	-	-	-	-	priv.	
6	24,0	1 015	35,5	290	790	-	-	-	-	-	coop.	Total
19	76,0	1 845	64,5	225	1 555	-	-	4	-	2	priv.	
25	100,0	2 860	100,0	515	2 345	-	-	4	-	2		Total coopératives + établissements privés

- (1) En silo à stockage horizontal, uniquement l'ensilage de céréales en vrac (soit sans les grains ensachés et sans les "cribs")
(2) uniquement les "organismes stockeurs", à l'exclusion des "stockeurs spéciaux".

Nombre, capacité, équipement et statut juridique des établissements de stockage de céréales
répartis d'après les divers types d'entreprises

Nombre		Capacité de stockage en t						Équipement			Statut juridique	Type d'entreprise
		Total		dont		établissements raccordés		Séchage	Aération	Réception		
abs.	%	abs.	%	silos à stockage horizontal (1)	silos à stockage vertical	au chemin de fer	à une voie navigable	t/h	t	t/h		
6	22,2	2 403	3,7	1 613	790	-	-	-	-	-	coop.	a) Organisme stockeur
19	70,4	5 076	7,7	3 526	1 550	-	-	4	-	2	priv.	
25	92,6	7 479	11,4	5 139	2 340	-	-	4	-	2		Organisme stockeur total
2	7,4	58 000	88,6	6 500	51 500	58 000	36 500	6	26 500	150		b) Stockeur spécial
27	100,0	65 479	100,0	11 639	53 840	58 000	36 500	10	26 500	152		Total a + b

- (1) y compris les entrepôts pour les grains ensachés et les "cribs" (pour les épis de maïs)

Nombre, capacité, équipement et statut juridique des établissements de stockage de céréales répartis
suivant la taille des entreprises

Département Drôme
(1966)

Nombre		Capacité de stockage en t						Équipement			Statut juridique	Taille des entreprises (2)
		Total		dont		établissements raccordés		Séchage	Aération	Réception		
abs.	%	abs.	%	silo à stockage horizontal	silo à stockage vertical	au chemin de fer	à une voie navigable	t/h	t	t/h		
24	24,8	800	1,1	330	470	-	-	2	-	30	coop.	jusqu'à 199 t
27	27,8	60	0,1	-	60	-	-	1	-	-	priv.	
8	8,2	2 780	3,9	690	2 090	-	-	-	100	35	coop.	200 - 499 t
4	4,1	1 220	1,7	320	900	-	-	-	-	-	priv.	
7	7,2	4 920	6,8	40	4 880	-	-	-	1 600	96	coop.	500 - 999 t
4	4,1	3 160	4,4	900	2 260	900	-	-	255	15	priv.	
5	5,2	5 920	8,2	1 500	4 420	-	-	-	910	10	coop.	1 000 - 1 999 t
8	8,2	10 950	15,2	1 400	9 550	-	-	6	1 480	15	priv.	
7	7,2	27 736	38,5	3 586	24 150	-	-	18	7 540	90	coop.	2 000 - 4 999 t
2	2,1	7 560	10,5	-	7 560	-	-	7	520	160	priv.	
1	1,0	6 970	9,7	-	6 970	6 970	-	3	1 000	-	coop.	5 000 t et plus
-	-	-	-	-	-	-	-	-	-	-	priv.	
52	53,6	49 126	68,2	6 146	42 980	6 970	-	23	11 150	271	coop.	Total
45	46,3	22 950	31,9	2 620	20 330	900	-	14	2 255	190	priv.	
97	99,9	72 076	100,1	8 766	63 310	7 870	-	37	13 405	461		Total coopératives + établissements privés

(1) En silo à stockage horizontal, uniquement l'ensilage de céréales en vrac (soit sans les grains ensachés et sans les "cribs")

(2) uniquement les "organismes stockeurs", à l'exclusion des "stockeurs spéciaux".

Nombre, capacité, équipement et statut juridique des établissements de stockage de céréales
répartis d'après les divers types d'entreprises

Nombre		Capacité de stockage en t						Équipement			Statut juridique	Type d'entreprise
		Total		dont		établissements raccordés		Séchage	Aération	Réception		
abs.	%	abs.	%	silo à stockage horizontal	silo à stockage vertical	au chemin de fer	à une voie navigable	t/h	t	t/h		
52	53,1	66 425	63,4	23 445	42 980	6 970	-	22	11 150	271	coop.	a) Organisme stockeur
45	45,9	36 905	35,2	16 575	20 330	900	-	14	2 255	190	priv.	
97	99,0	103 330	98,6	40 020	63 310	7 870	-	36	13 405	461		Organisme stockeur total
1	1,0	1 500	1,4	1 500	-	-	-	-	-	-		b) Stockeur spécial
98	100,0	104 830	100,0	41 520	63 310	7 870	-	36	13 405	461		Total a + b

(1) y compris les entrepôts pour les grains ensachés et les "cribs" (pour les épis de maïs)

Nombre, capacité, équipement et statut juridique des établissements de stockage de céréales répartis
suivant la taille des entreprises

Département Isère
(1966)

Nombre		Capacité de stockage en t						Équipement			Statut juridique	Taille des entreprises (2)
		Total		dont		établissements raccordés		Séchage	Aération	Réception		
abs.	%	abs.	%	silo à stockage horizontal	silo à stockage vertical (1)	au chemin de fer	à une voie navigable	t/h	t	t/h		
40	32,3	1 100	2,1	480	620	-	-	7	2 320	38	coop.	jusqu'à 199 t
34	27,4	400	0,8	60	340	160	-	5	3 350	11	priv.	
20	16,1	5 075	9,9	760	4 315	-	-	9	2 675	121	coop.	200 - 499 t
4	3,2	1 210	2,4	550	660	-	-	2	660	10	priv.	
9	7,3	5 515	10,8	1 845	3 670	-	-	8	3 000	48	coop.	500 - 999 t
3	2,4	1 600	3,1	900	700	600	-	-	700	20	priv.	
6	4,8	9 810	19,1	2 590	7 220	1 560	-	7	4 940	15	coop.	1 000 - 1 999 t
2	1,6	2 300	4,5	-	2 300	-	-	12	1 700	22	priv.	
3	2,4	8 600	16,8	-	8 600	3 600	-	14	5 000	10	coop.	2 000 - 4 999 t
1	0,8	2 180	4,3	-	2 180	-	-	7	3 000	-	priv.	
2	1,6	13 500	26,3	-	13 500	-	-	38	9 900	10	coop.	5 000 t et plus
-	-	-	-	-	-	-	-	-	-	-	priv.	
80	64,5	43 600	85,0	5 675	37 925	5 160	-	83	27 835	242	coop.	Total
44	35,4	7 690	15,1	1 510	6 180	760	-	26	9 410	63	priv.	
124	99,9	51 290	100,1	7 185	44 105	5 920	-	109	37 245	305		Total coopératives + établissements privés

(1) En silo à stockage horizontal, uniquement l'ensilage de céréales en vrac (soit sans les grains ensachés et sans les "cribs")

(2) uniquement les "organismes stockeurs", à l'exclusion des "stockeurs spéciaux".

Nombre, capacité, équipement et statut juridique des établissements de stockage de céréales
répartis d'après les divers types d'entreprises

Nombre		Capacité de stockage en t						Équipement			Statut juridique	Type d'entreprise
		Total		dont		établissements raccordés		Séchage	Aération	Réception		
abs.	%	abs.	%	silo à stockage horizontal	silo à stockage vertical (1)	au chemin de fer	à une voie navigable	t/h	t	t/h		
80	62,5	79 730	46,8	41 805	37 925	5 160	-	83	27 835	242	coop.	a) Organisme stockeur
44	34,4	27 345	16,0	21 165	6 180	760	-	25	9 410	63	priv.	
124	96,9	107 075	62,8	62 970	44 105	5 920	-	108	37 245	305		Organisme stockeur total
4	3,1	63 350	37,2	33 350	30 000	30 000	-	10	36 000	-		b) Stockeur spécial
128	100,0	170 425	100,0	96 320	74 105	35 920	-	118	73 245	305		Total a + b

(1) y compris les entrepôts pour les grains ensachés et les "cribs" (pour les épis de maïs)

Nombre, capacité, équipement et statut juridique des établissements de stockage de céréales répartis
suivant la taille des entreprises

Département Loire
(1966)

Nombre		Capacité de stockage en t						Équipement			Statut juridique	Taille des entreprises (2)
		Total		dont		établissements raccordés		Séchage	Aération	Réception		
abs.	%	abs.	%	silos à stockage horizontal (1)	silos à stockage vertical	au chemin de fer	à une voie navigable	t/h	t	t/h		
11	26,2	80	0,8	-	80	-	-	-	300	-	coop.	jusqu'à 199 t
18	42,8	125	1,3	25	100	-	-	-	-	15	priv.	
2	4,8	800	8,3	100	400	400	-	-	100	-	coop.	200 - 499 t
2	1,8	470	4,9	230	240	-	-	-	-	-	priv.	
2	4,8	1 200	12,5	-	1 200	-	-	-	300	-	coop.	500 - 999 t
4	9,5	2 210	23,1	940	1 270	-	-	-	440	42	priv.	
1	2,4	1 200	12,5	1 200	-	-	-	-	200	-	coop.	1 000 - 1 999 t
1	2,4	1 300	13,6	1 100	200	-	-	4	350	25	priv.	
1	2,4	2 200	23,0	450	1 750	-	-	5	250	12	coop.	2 000 - 4 999 t
-	-	-	-	-	-	-	-	-	-	-	priv.	
-	-	-	-	-	-	-	-	-	-	-	coop.	5 000 t et plus
-	-	-	-	-	-	-	-	-	-	-	priv.	
17	40,6	5 480	57,1	2 050	3 430	400	-	5	1 450	12	coop.	Total
25	59,5	4 105	42,9	2 295	1 810	-	-	4	790	82	priv.	
42	100,1	9 585	100,0	4 345	5 240	400	-	9	2 240	94		Total coopératives + établissements privés

- (1) En silo à stockage horizontal, uniquement l'ensilage de céréales en vrac (soit sans les grains ensachés et sans les "cribs")
(2) uniquement les "organismes stockeurs", à l'exclusion des "stockeurs spéciaux".

Nombre, capacité, équipement et statut juridique des établissements de stockage de céréales
répartis d'après les divers types d'entreprises

Nombre		Capacité de stockage en t						Équipement			Statut juridique	Type d'entreprise
		Total		dont		établissements raccordés		Séchage	Aération	Réception		
abs.	%	abs.	%	silos à stockage horizontal (1)	silos à stockage vertical	au chemin de fer	à une voie navigable	t/h	t	t/h		
17	30,9	9 800	21,3	6 370	3 430	400	-	5	1 450	12	coop.	a) Organisme stockeur
25	45,5	7 830	17,0	6 020	1 810	-	-	4	790	82	priv.	
42	76,4	17 630	38,4	12 390	5 240	400	-	9	2 240	94		Organisme stockeur total
13	23,6	28 300	61,6	25 840	2 460	3 500	-	9	7 470	79		b) Stockeur spécial
55	100,0	45 930	100,0	38 230	7 700	3 900	-	18	9 710	173		Total a + b

- (1) y compris les entrepôts pour les grains ensachés et les "cribs" (pour les épis de maïs)

Nombre, capacité, équipement et statut juridique des établissements de stockage de céréales répartis
suivant la taille des entreprises

Département Rhône
(1966)

Nombre		Capacité de stockage en t						Équipement			Statut juridique	Taille des entreprises (2)
		Total		dont		établissements raccordés		Séchage	Aération	Réception		
abs.	%	abs.	%	silos à stockage horizontal	silos à stockage vertical (1)	au chemin de fer	à une voie navigable	t/h	t	t/h		
41	65,1	64	1,6	-	64	-	-	-	-	-	coop.	Jusqu'à 199 t
14	22,2	-	-	-	-	-	-	-	100	-	priv.	
2	3,2	770	19,5	770	-	-	-	-	700	15	coop.	200 - 499 t
4	6,3	1 206	30,6	600	606	-	-	4	2 146	29	priv.	
1	1,6	700	17,8	-	700	-	-	-	-	-	coop.	500 - 999 t
-	-	-	-	-	-	-	-	-	-	-	priv.	
1	1,6	1 200	30,5	-	1 200	-	-	-	1 200	-	coop.	1 000 - 1 999 t
-	-	-	-	-	-	-	-	-	-	-	priv.	
-	-	-	-	-	-	-	-	-	-	-	coop.	2 000 - 4 999 t
-	-	-	-	-	-	-	-	-	-	-	priv.	
-	-	-	-	-	-	-	-	-	-	-	coop.	5 000 t et plus
-	-	-	-	-	-	-	-	-	-	-	priv.	
45	71,5	2 734	69,4	770	1 964	-	-	-	1 900	15	coop.	Total
18	28,5	1 206	30,6	600	606	-	-	4	2 246	29	priv.	
63	100,0	3 940	100,0	1 370	2 570	-	-	4	4 146	44		Total coopératives + établissements privés

- (1) En silo à stockage horizontal, uniquement l'ensilage de céréales en vrac (soit sans les grains ensachés et sans les "cribs")
(2) uniquement les "organismes stockeurs", à l'exclusion des "stockeurs spéciaux".

Nombre, capacité, équipement et statut juridique des établissements de stockage de céréales
répartis d'après les divers types d'entreprises

Nombre		Capacité de stockage en t						Équipement			Statut juridique	Type d'entreprise
		Total		dont		établissements raccordés		Séchage	Aération	Réception		
abs.	%	abs.	%	silos à stockage horizontal	silos à stockage vertical (1)	au chemin de fer	à une voie navigable	t/h	t	t/h		
45	67,2	10 531	13,3	8 567	1 964	-	-	-	1 900	15	coop.	a) Organisme stockeur
18	26,8	3 662	4,6	3 056	606	-	-	4	2 246	29	priv.	
63	94,0	14 193	17,9	11 623	2 570	-	-	4	4 146	44		Organisme stockeur total
4	6,0	65 000	82,1	58 000	7 000	28 000	22 000	22	6 500	-		b) Stockeur spécial
67	100,0	79 193	100,0	69 623	9 570	28 000	22 000	26	10 646	44		Total a + b

- (1) y compris les entrepôts pour les grains ensachés et les "cribs" (pour les épis de maïs)

Nombre, capacité, équipement et statut juridique des établissements de stockage de céréales répartis
suivant la taille des entreprises

Département Savoie
(1966)

Nombre		Capacité de stockage en t						Equipement			Statut juridique	Taille des entreprises (2)
		Total		dont		établissements raccordés		Séchage	Aération	Réception		
abs.	%	abs.	%	silo à stockage horizontal	silo à stockage vertical (1)	au chemin de fer	à une voie navigable	t/h	t	t/h		
1	8,3	-	-	-	-	-	-	-	-	-	coop.	jusqu'à 199 t
10	83,3	-	-	-	-	-	-	-	-	-	priv.	
-	-	-	-	-	-	-	-	-	-	-	coop.	200 - 499 t
1	8,3	375	100,0	375	-	-	-	-	-	-	priv.	
-	-	-	-	-	-	-	-	-	-	-	coop.	500 - 999 t
-	-	-	-	-	-	-	-	-	-	-	priv.	
-	-	-	-	-	-	-	-	-	-	-	coop.	1 000 - 1 999 t
-	-	-	-	-	-	-	-	-	-	-	priv.	
-	-	-	-	-	-	-	-	-	-	-	coop.	2 000 - 4 999 t
-	-	-	-	-	-	-	-	-	-	-	priv.	
-	-	-	-	-	-	-	-	-	-	-	coop.	5 000 t et plus
-	-	-	-	-	-	-	-	-	-	-	priv.	
1	8,3	-	-	-	-	-	-	-	-	-	coop.	Total
11	91,6	375	100,0	375	-	-	-	-	-	-	priv.	
12	99,9	375	100,0	375	-	-	-	-	-	-		Total coopératives + établissements privés

- (1) En silo à stockage horizontal, uniquement l'ensilage de céréales en vrac (soit sans les grains ensachés et sans les "cribs")
 (2) uniquement les "organismes stockeurs", à l'exclusion des "stockeurs spéciaux".

Nombre, capacité, équipement et statut juridique des établissements de stockage de céréales
répartis d'après les divers types d'entreprises

Nombre		Capacité de stockage en t						Equipement			Statut juridique	Type d'entreprise
		Total		dont		établissements raccordés		Séchage	Aération	Réception		
abs.	%	abs.	%	silo à stockage horizontal	silo à stockage vertical (1)	au chemin de fer	à une voie navigable	t/h	t	t/h		
1	7,7	60	1,6	60	-	-	-	-	-	-	coop.	a) Organisme stockeur
11	84,6	2 965	78,5	2 965	-	-	-	-	-	-	priv.	
12	92,3	3 025	80,1	3 025	-	-	-	-	-	-		Organisme stockeur total
1	7,7	750	19,9	750	-	-	-	-	-	-		b) Stockeur spécial
13	100,0	3 775	100,0	3 775	-	-	-	-	-	-		Total a + b

- (1) y compris les entrepôts pour les grains ensachés et les "cribs" (pour les épis de maïs)

Nombre, capacité, équipement et statut juridique des établissements de stockage de céréales répartis
suivant la taille des entreprises

Département Haute-Savoie
(1966)

Nombre		Capacité de stockage en t						Équipement			Statut juridique	Taille des entreprises (2)
		Total		dont		établissements raccordés		Séchage	Aération	Réception		
abs.	%	abs.	%	silos à stockage horizontal	silos à stockage vertical	au chemin de fer	à une voie navigable	t/h	t	t/h		
6	35,3	-	-	-	-	-	-	-	-	-	coop.	jusqu'à 199 t
3	17,6	-	-	-	-	-	-	-	-	-	priv.	
2	11,8	600	8,9	300	300	-	-	-	-	-	coop.	200 - 499 t
3	17,6	2 080	31,0	-	2 080	700	-	-	-	-	priv.	
2	11,8	2 930	43,7	500	2 430	-	-	3	1 250	31	coop.	1 000 - 1 999 t
1	5,9	1 100	16,4	-	1 100	1 100	-	-	-	30	priv.	
-	-	-	-	-	-	-	-	-	-	-	coop.	2 000 - 4 999 t
-	-	-	-	-	-	-	-	-	-	-	priv.	
-	-	-	-	-	-	-	-	-	-	-	coop.	5 000 t et plus
-	-	-	-	-	-	-	-	-	-	-	priv.	
11	64,7	5 010	74,7	500	4 510	700	-	3	1 250	31	coop.	Total
6	35,3	1 700	25,3	300	1 400	1 100	-	-	-	30	priv.	
17	100,0	6 710	100,0	800	5 910	1 800	-	3	1 250	61		Total coopératives + établissements privés

- (1) En silo à stockage horizontal, uniquement l'ensilage de céréales en vrac (soit sans les grains ensachés et sans les "cribs")
(2) uniquement les "organismes stockeurs", à l'exclusion des "stockeurs spéciaux".

Nombre, capacité, équipement et statut juridique des établissements de stockage de céréales
répartis d'après les divers types d'entreprises

Nombre		Capacité de stockage en t						Équipement			Statut juridique	Type d'entreprise
		Total		dont		établissements raccordés		Séchage	Aération	Réception		
abs.	%	abs.	%	silos à stockage horizontal	silos à stockage vertical	au chemin de fer	à une voie navigable	t/h	t	t/h		
11	64,7	7 240	69,3	2 730	4 510	700	-	3	1 250	31	coop.	a) Organisme stockeur
6	35,3	3 210	30,7	1 810	1 400	1 100	-	-	-	30	priv.	
17	100,0	10 450	100,0	4 540	5 910	1 800	-	3	1 250	61		Organisme stockeur total
-	-	-	-	-	-	-	-	-	-	-		b) Stockeur spécial
17	100,0	10 450	100,0	4 540	5 910	1 800	-	3	1 250	61		Total a + b

- (1) y compris les entrepôts pour les grains ensachés et les "cribs" (pour les épis de maïs)

Nombre, capacité, équipement et statut juridique des établissements de stockage de céréales répartis
suivant la taille des entreprises

Département Aude
(1966)

Nombre		Capacité de stockage en t						Équipement			Statut juridique	Taille des entreprises (2)
		Total		dont		établissements raccordés		Séchage	Aération	Réception		
abs.	%	abs.	%	silos à stockage horizontal (1)	silos à stockage vertical (1)	au chemin de fer	à une voie navigable	t/h	t	t/h		
2	4,9	250	0,4	250	-	-	-	-	-	-	coop.	jusqu'à 199 t
22	53,7	700	1,2	326	374	190	-	10	2 600	95	priv.	
1	2,4	160	0,8	-	160	-	-	-	-	-	coop.	200 - 499 t
-	-	-	-	-	-	-	-	-	-	-	priv.	
-	-	-	-	-	-	-	-	-	-	-	coop.	500 - 999 t
4	9,8	3 045	5,4	1 225	1 820	-	-	-	1 545	82	priv.	
3	7,3	4 905	8,7	2 050	2 855	1 300	-	-	3 830	50	coop.	1 000 - 1 999 t
3	7,3	4 120	7,3	1 700	2 420	-	-	17	800	45	priv.	
2	4,9	7 493	13,3	6 563	930	-	-	11	6 270	65	coop.	2 000 - 4 999 t
2	4,9	5 950	10,5	-	5 950	3 550	-	9	3 550	30	priv.	
2	4,9	29 500	52,3	9 900	19 600	29 500	-	42	18 700	275	coop.	5 000 t et plus
-	-	-	-	-	-	-	-	-	-	-	priv.	
10	24,1	42 608	75,5	18 763	23 845	30 800	-	53	28 800	390	coop.	Total
31	75,7	13 815	24,4	3 251	10 564	3 740	-	36	8 575	252	priv.	
41	100,1	56 423	99,9	22 014	34 409	34 540	-	89	37 375	642		Total coopératives + établissements privés

- (1) En silo à stockage horizontal, uniquement l'ensilage de céréales en vrac (soit sans les grains ensachés et sans les "cribs")
 (2) uniquement les "organismes stockeurs", à l'exclusion des "stockeurs spéciaux".

Nombre, capacité, équipement et statut juridique des établissements de stockage de céréales
répartis d'après les divers types d'entreprises

Nombre		Capacité de stockage en t						Équipement			Statut juridique	Type d'entreprise
		Total		dont		établissements raccordés		Séchage	Aération	Réception		
abs.	%	abs.	%	silos à stockage horizontal (1)	silos à stockage vertical (1)	au chemin de fer	à une voie navigable	t/h	t	t/h		
10	24,4	48 018	63,2	24 173	23 845	30 800	-	3	28 800	390	coop.	a) Organisme stockeur
31	75,6	27 976	36,8	17 412	10 564	3 740	-	35	8 575	252	priv.	
41	100,0	75 994	100,0	41 585	34 409	34 540	-	88	37 375	642		Organisme stockeur total
-	-	-	-	-	-	-	-	-	-	-		b) Stockeur spécial
41	100,0	75 994	100,0	41 585	34 409	34 540	-	88	37 375	642		Total a + b

- (1) y compris les entrepôts pour les grains ensachés et les "cribs" (pour les épis de maïs)

Nombre, capacité, équipement et statut juridique des établissements de stockage de céréales répartis
suivant la taille des entreprises

Département Gard
(1966)

Nombre		Capacité de stockage en t						Équipement			Statut juridique	Taille des entreprises (2)	
		Total		dont		établissements raccordés		Séchage	Aération	Réception			
abs.	%	abs.	%	silo à stocka- ge horizontal	silo à stocka- ge vertical	au chemin de fer	à une voie navigable	t/h	t	t/h			
				(1)									
1	3,7	-	-	-	-	-	-	-	-	-	coop.	jusqu'à 199 t	
11	40,7	180	0,4	180	-	-	-	4	-	92	priv.		
2	7,4	850	2,0	400	450	-	-	-	-	14	coop.	200 - 499 t	
1	3,7	200	0,5	200	-	-	-	4	-	8	priv.		
-	-	-	-	-	-	-	-	-	-	-	coop.	500 - 999 t	
1	3,7	900	2,2	700	200	-	-	-	-	8	priv.		
5	18,5	7 809	18,7	1 075	6 734	-	-	3	800	58	coop.	1 000 - 1 999 t	
-	-	-	-	-	-	-	-	-	-	-	priv.		
2	7,4	7 460	17,9	3 500	3 960	-	-	10	-	14	coop.	2 000 - 4 999 t	
2	7,4	6 350	15,2	2 550	3 800	-	-	2	400	90	priv.		
2	7,4	17 950	43,0	15 000	2 950	-	-	17	-	80	coop.	5 000 t et plus	
-	-	-	-	-	-	-	-	-	-	-	priv.		
12	44,4	34 069	81,6	19 975	14 094	-	-	30	800	196	coop.	Total	
15	55,5	7 630	18,3	3 630	4 000	-	-	7	400	198	priv.		
27	99,9	41 699	99,9	23 605	18 094	-	-	37	1 200	394		Total coopératives + établissements privés	

- (1) En silo à stockage horizontal, uniquement l'ensilage de céréales en vrac (soit sans les grains ensachés et sans les "cribs")
(2) uniquement les "organismes stockeurs", à l'exclusion des "stockeurs spéciaux".

Nombre, capacité, équipement et statut juridique des établissements de stockage de céréales
répartis d'après les divers types d'entreprises

Nombre		Capacité de stockage en t						Équipement			Statut juridique	Type d'entreprise
		Total		dont		établissements raccordés		Séchage	Aération	Réception		
abs.	%	abs.	%	silo à stocka- ge horizontal	silo à stocka- ge vertical	au chemin de fer	à une voie navigable	t/h	t	t/h		
				(1)								
12	44,4	44 579	71,2	30 485	14 094	-	-	30	800	196	coop.	a) Organisme stockeur
15	55,6	17 990	28,8	13 990	4 000	-	-	7	400	198	priv.	
27	100,0	62 569	100,0	44 475	18 094	-	-	37	1 200	394		Organisme stockeur total
-	-	-	-	-	-	-	-	-	-	-		b) Stockeur spécial
27	100,0	62 569	100,0	44 475	18 094	-	-	37	1 200	349		Total a + b

- (1) y compris les entrepôts pour les grains ensachés et les "cribs" (pour les épis de maïs)

Nombre, capacité, équipement et statut juridique des établissements de stockage de céréales répartis
suivant la taille des entreprises

Département Hérault
(1966)

Nombre		Capacité de stockage en t						Equipement			Statut juridique	Taille des entreprises (2)
		Total		dont		établissements raccordés		Séchage	Aération	Réception		
abs.	%	abs.	%	silo à stockage horizontal	silo à stockage vertical	au chemin de fer	à une voie navigable	t/h	t	t/h		
11	57,9	-	-	-	-	-	-	-	-	-	coop.	jusqu'à 199 t
2	10,5	-	-	-	-	-	-	-	-	-	priv.	
-	-	-	-	-	-	-	-	-	-	-	coop.	200 - 499 t
2	10,5	560	12,3	320	240	-	-	-	-	20	priv.	
2	10,5	1 100	24,1	-	1 100	-	-	-	-	50	coop.	500 - 999 t
1	5,3	700	15,4	-	700	700	-	-	-	30	priv.	
-	-	-	-	-	-	-	-	-	-	-	coop.	1 000 - 1 999 t
-	-	-	-	-	-	-	-	-	-	-	priv.	
1	5,3	2 200	48,2	-	2 200	2 200	-	-	-	30	coop.	2 000 - 4 999 t
-	-	-	-	-	-	-	-	-	-	-	priv.	
-	-	-	-	-	-	-	-	-	-	-	coop.	5 000 t et plus
-	-	-	-	-	-	-	-	-	-	-	priv.	
13	68,4	1 100	24,1	-	1 100	-	-	-	-	50	coop.	Total
6	31,6	3 460	75,9	320	3 140	2 900	-	-	-	80	priv.	
19	100,0	4 560	100,0	320	4 240	2 900	-	-	-	130		Total coopératives + établissements privés

- (1) En silo à stockage horizontal, uniquement l'ensilage de céréales en vrac (soit sans les grains ensachés et sans les "cribs")
 (2) uniquement les "organismes stockeurs", à l'exclusion des "stockeurs spéciaux".

Nombre, capacité, équipement et statut juridique des établissements de stockage de céréales
répartis d'après les divers types d'entreprises

Nombre		Capacité de stockage en t						Equipement			Statut juridique	Type d'entreprise
		Total		dont		établissements raccordés		Séchage	Aération	Réception		
abs.	%	abs.	%	silo à stockage horizontal	silo à stockage vertical	au chemin de fer	à une voie navigable	t/h	t	t/h		
13	68,4	2 720	22,4	1 620	1 100	-	-	-	-	50	coop.	a) Organisme stockeur
6	31,6	9 440	77,6	6 300	3 140	2 900	-	-	-	80	priv.	
19	100,0	12 160	100,0	7 920	4 240	2 900	-	-	-	130		Organisme stockeur total
-	-	-	-	-	-	-	-	-	-	-		b) Stockeur spécial
19	100,0	12 160	100,0	7 920	4 240	2 900	-	-	-	130		Total a + b

- (1) y compris les entrepôts pour les grains ensachés et les "cribs" (pour les épis de maïs)

Nombre, capacité, équipement et statut juridique des établissements de stockage de céréales répartis
suivant la taille des entreprises

Département Lozère
(1966)

Nombre		Capacité de stockage en t						Équipement			Statut juridique	Taille des entreprises (2)
		Total		dont		établissements raccordés		Séchage	Aération	Réception		
abs.	%	abs.	%	silo à stockage horizontal	silo à stockage vertical	au chemin de fer	à une voie navigable	t/h	t	t/h		
9	50,0	-	-	-	-	-	-	-	-	-	coop.	jusqu'à 199 t
8	44,1	-	-	-	-	-	-	-	-	-	priv.	
-	-	-	-	-	-	-	-	-	-	-	coop.	200 - 499 t
1	5,6	250	100,0	250	-	-	-	-	-	-	priv.	
-	-	-	-	-	-	-	-	-	-	-	coop.	500 - 999 t
-	-	-	-	-	-	-	-	-	-	-	priv.	
-	-	-	-	-	-	-	-	-	-	-	coop.	1 000 - 1 999 t
-	-	-	-	-	-	-	-	-	-	-	priv.	
-	-	-	-	-	-	-	-	-	-	-	coop.	2 000 - 4 999 t
-	-	-	-	-	-	-	-	-	-	-	priv.	
-	-	-	-	-	-	-	-	-	-	-	coop.	5 000 t et plus
-	-	-	-	-	-	-	-	-	-	-	priv.	
9	50,0	-	-	-	-	-	-	-	-	-	coop.	Total
9	50,0	250	100,0	250	-	-	-	-	-	-	priv.	
18	100,0	250	100,0	250	-	-	-	-	-	-		Total coopératives + établissements privés

- (1) En silo à stockage horizontal, uniquement l'ensilage de céréales en vrac (soit sans les grains ensachés et sans les "cribs")
(2) uniquement les "organismes stockeurs", à l'exclusion des "stockeurs spéciaux".

Nombre, capacité, équipement et statut juridique des établissements de stockage de céréales
répartis d'après les divers types d'entreprises

Nombre		Capacité de stockage en t						Équipement			Statut juridique	Type d'entreprise
		Total		dont		établissements raccordés		Séchage	Aération	Réception		
abs.	%	abs.	%	silo à stockage horizontal	silo à stockage vertical	au chemin de fer	à une voie navigable	t/h	t	t/h		
9	39,1	425	6,5	425	-	-	-	-	-	-	coop.	a) Organisme stockeur
9	39,1	780	12,0	780	-	-	-	-	-	-	priv.	
18	78,2	1 205	18,5	1 205	-	-	-	-	-	-		Organisme stockeur total
5	21,8	5 300	81,5	5 300	-	-	-	-	-	8		b) Stockeur spécial
23	100,0	6 505	100,0	6 505	-	-	-	-	-	8		Total a + b

- (1) y compris les entrepôts pour les grains ensachés et les "cribs" (pour les épis de maïs)

Nombre, capacité, équipement et statut juridique des établissements de stockage de céréales répartis
suivant la taille des entreprises

Département Pyrénées-Orientales
(1966)

Nombre		Capacité de stockage en t						Équipement			Statut juridique	Taille des entreprises (2)
		Total		dont		établissements raccordés		Séchage	Aération	Réception		
abs.	%	abs.	%	silo à stocka- ge horizontal	silo à stocka- ge vertical	au chemin de fer	à une voie navigable	t/h	t	t/h		
-	-	-	-	-	-	-	-	-	-	-	coop.	jusqu'à 199 t
7	87,5	-	-	-	-	-	-	-	-	-	priv.	
-	-	-	-	-	-	-	-	-	-	-	coop.	
-	-	-	-	-	-	-	-	-	-	-	priv.	
-	-	-	-	-	-	-	-	-	-	-	coop.	
-	-	-	-	-	-	-	-	-	-	-	priv.	
-	-	-	-	-	-	-	-	-	-	-	coop.	
1	12,5	1 600	100,0	-	1 600	1 600	-	-	330	16	coop.	1 000 - 1 999 t
-	-	-	-	-	-	-	-	-	-	-	priv.	
-	-	-	-	-	-	-	-	-	-	-	coop.	2 000 - 4 999 t
-	-	-	-	-	-	-	-	-	-	-	priv.	
-	-	-	-	-	-	-	-	-	-	-	coop.	5 000 t et plus
-	-	-	-	-	-	-	-	-	-	-	priv.	
1	12,5	1 600	100,0	-	1 600	1 600	-	-	330	16	coop.	Total
7	87,5	-	-	-	-	-	-	-	-	-	priv.	
8	100,0	1 600	100,0	-	1 600	1 600	-	-	330	16		Total coopératives + établissements privés

- (1) En silo à stockage horizontal, uniquement l'ensilage de céréales en vrac (soit sans les grains ensachés et sans les "cribs")
(2) uniquement les "organismes stockeurs", à l'exclusion des "stockeurs spéciaux".

Nombre, capacité, équipement et statut juridique des établissements de stockage de céréales
répartis d'après les divers types d'entreprises

Nombre		Capacité de stockage en t						Équipement			Statut juridique	Type d'entreprise
		Total		dont		établissements raccordés		Séchage	Aération	Réception		
abs.	%	abs.	%	silo à stocka- ge horizontal	silo à stocka- ge vertical	au chemin de fer	à une voie navigable	t/h	t	t/h		
1	12,5	1 600	58,4	-	1 600	1 600	-	-	330	16	coop.	a) Organisme stockeur
7	87,5	1 140	41,6	1 140	-	-	-	-	-	-	priv.	
8	100,0	2 740	100,0	1 140	1 600	1 600	-	-	330	16		Organisme stockeur total
-	-	-	-	-	-	-	-	-	-	-		b) Stockeur spécial
8	100,0	2 740	100,0	1 140	1 600	1 600	-	-	330	16		Total a + b

- (1) y compris les entrepôts pour les grains ensachés et les "cribs" (pour les épis de maïs)

Nombre, capacité, équipement et statut juridique des établissements de stockage de céréales répartis
suivant la taille des entreprises

Département Basses-Alpes
(1966)

Nombre		Capacité de stockage en t						Équipement			Statut juridique	Taille des entreprises (2)
		Total		dont		établissements raccordés		Séchage	Aération	Réception		
abs.	%	abs.	%	silo à stockage horizontal	silo à stockage vertical	au chemin de fer	à une voie navigable	t/h	t	t/h		
-	-	-	-	-	-	-	-	-	-	-	coop.	jusqu'à 199 t
14	43,8	270	0,8	160	110	-	-	-	-	-	priv.	
-	-	-	-	-	-	-	-	-	-	-	coop.	
2	6,3	660	2,1	300	360	-	-	-	-	-	priv.	
1	3,1	600	1,9	600	-	-	-	-	-	-	coop.	
3	9,4	2 475	7,8	680	1 795	-	-	-	-	-	priv.	
2	6,3	3 410	10,7	-	3 410	-	-	3	-	-	coop.	
5	15,6	7 095	22,3	1 480	5 615	-	-	-	2 255	215	priv.	
4	12,5	12 141	38,2	1 800	10 341	-	-	2	3 220	34	coop.	
-	-	-	-	-	-	-	-	-	-	-	priv.	
1	3,1	5 120	16,1	-	5 120	-	-	1	5 120	40	coop.	
-	-	-	-	-	-	-	-	-	-	-	priv.	
8	25,0	21 271	66,9	2 400	18 871	-	-	6	8 340	74	coop.	
24	75,1	10 500	33,0	2 620	7 880	-	-	-	2 255	215	priv.	
32	100,1	31 771	99,9	5 020	26 751	-	-	6	10 595	289		

(1) En silo à stockage horizontal, uniquement l'ensilage de céréales en vrac (soit sans les grains ensachés et sans les "cribs")

(2) uniquement les "organismes stockeurs", à l'exclusion des "stockeurs spéciaux".

Nombre, capacité, équipement et statut juridique des établissements de stockage de céréales
répartis d'après les divers types d'entreprises

Nombre		Capacité de stockage en t						Équipement			Statut juridique	Type d'entreprise
		Total		dont		établissements raccordés		Séchage	Aération	Réception		
abs.	%	abs.	%	silo à stockage horizontal	silo à stockage vertical	au chemin de fer	à une voie navigable	t/h	t	t/h		
8	25,0	24 631	59,8	5 760	18 871	-	-	5	8 340	74	coop.	a) Organisme stockeur
24	75,0	16 570	40,2	8 690	7 880	-	-	-	2 255	215	priv.	
32	100,0	41 201	100,0	14 450	26 751	-	-	5	10 595	289		Organisme stockeur total
-	-	-	-	-	-	-	-	-	-	-		b) Stockeur spécial
32	100,0	41 201	100,0	14 450	26 751	-	-	5	10 595	289		Total a + b

(1) y compris les entrepôts pour les grains ensachés et les "cribs" (pour les épis de maïs)

Nombre, capacité, équipement et statut juridique des établissements de stockage de céréales répartis
suivant la taille des entreprises

Département Hautes-Alpes
(1966)

Nombre		Capacité de stockage en t						Equipement			Statut juridique	Taille des entreprises (2)
		Total		dont		établissements raccordés		Séchage	Aération	Réception		
abs.	%	abs.	%	silos à stockage horizontal (1)	silos à stockage vertical	au chemin de fer	à une voie navigable	t/h	t	t/h		
-	-	-	-	-	-	-	-	-	-	-	coop. priv.	Jusqu'à 199 t
11	84,6	-	-	-	-	-	-	-	-	-	coop. priv.	200 - 499 t
-	-	-	-	-	-	-	-	-	-	-	coop. priv.	500 - 999 t
-	-	-	-	-	-	-	-	-	-	-	coop. priv.	1 000 - 1 999 t
2	15,4	6 585	-	-	6 585	-	-	-	20	25	coop. priv.	2 000 - 4 999 t
-	-	-	-	-	-	-	-	-	-	-	coop. priv.	5 000 t et plus
2	15,4	6 585	-	-	6 585	-	-	-	20	25	coop. priv.	Total
11	84,6	-	-	-	-	-	-	-	-	-	coop. priv.	
13	100,0	6 585	-	-	6 585	-	-	-	20	25		Total coopératives + établissements privés

(1) En silo à stockage horizontal, uniquement l'ensilage de céréales en vrac (soit sans les grains ensachés et sans les "cribs")

(2) uniquement les "organismes stockeurs", à l'exclusion des "stockeurs spéciaux".

Nombre, capacité, équipement et statut juridique des établissements de stockage de céréales
répartis d'après les divers types d'entreprises

Nombre		Capacité de stockage en t						Equipement			Statut juridique	Type d'entreprise
		Total		dont		établissements raccordés		Séchage	Aération	Réception		
abs.	%	abs.	%	silos à stockage horizontal (1)	silos à stockage vertical	au chemin de fer	à une voie navigable	t/h	t	t/h		
2	10,0	7 185	47,5	600	6 585	3 585	-	-	20	25	coop. priv.	a) Organisme stockeur
11	55,0	2 450	16,2	2 450	-	-	-	-	-	-	coop. priv.	a) Organisme stockeur
13	65,0	9 635	63,7	3 050	6 585	3 585	-	-	20	25		Organisme stockeur total
7	35,0	5 480	36,3	5 230	250	250	-	-	-	-		b) Stockeur spécial
20	100,0	15 115	100,0	8 280	6 835	3 835	-	-	20	25		Total a + b

(1) y compris les entrepôts pour les grains ensachés et les "cribs" (pour les épis de maïs)

Nombre, capacité, équipement et statut juridique des établissements de stockage de céréales répartis
suivant la taille des entreprises

Département Alpes-Maritimes
(1966)

Nombre		Capacité de stockage en t						Équipement			Statut juridique	Taille des entreprises (2)
		Total		dont		établissements raccordés		Séchage	Aération	Réception		
abs.	%	abs.	%	silos à stockages horizontaux	silos à stockages verticaux	au chemin de fer	à une voie navigable	t/h	t	t/h		
				(1)								
1	25,0	-	-	-	-	-	-	-	-	-	coop.	jusqu'à 199 t
3	75,0	-	-	-	-	-	-	-	-	-	priv.	
-	-	-	-	-	-	-	-	-	-	-	coop.	200 - 499 t
-	-	-	-	-	-	-	-	-	-	-	priv.	
-	-	-	-	-	-	-	-	-	-	-	coop.	500 - 999 t
-	-	-	-	-	-	-	-	-	-	-	priv.	
-	-	-	-	-	-	-	-	-	-	-	coop.	1 000 - 1 999 t
-	-	-	-	-	-	-	-	-	-	-	priv.	
-	-	-	-	-	-	-	-	-	-	-	coop.	2 000 - 4 999 t
-	-	-	-	-	-	-	-	-	-	-	priv.	
-	-	-	-	-	-	-	-	-	-	-	coop.	5 000 t et plus
-	-	-	-	-	-	-	-	-	-	-	priv.	
1	25,0	-	-	-	-	-	-	-	-	-	coop.	Total
3	75,0	-	-	-	-	-	-	-	-	-	priv.	
4	100,0	-	-	-	-	-	-	-	-	-		Total coopératives + établissements privés

(1) En silo à stockage horizontal, uniquement l'ensilage de céréales en vrac (soit sans les grains ensachés et sans les "cribs")

(2) uniquement les "organismes stockeurs", à l'exclusion des "stockeurs spéciaux".

Nombre, capacité, équipement et statut juridique des établissements de stockage de céréales
répartis d'après les divers types d'entreprises

Nombre		Capacité de stockage en t						Équipement			Statut juridique	Type d'entreprise
		Total		dont		établissements raccordés		Séchage	Aération	Réception		
abs.	%	abs.	%	silos à stockages horizontaux	silos à stockages verticaux	au chemin de fer	à une voie navigable	t/h	t	t/h		
				(1)								
1	25,0	30	10,3	30	-	-	-	-	-	-	coop.	a) Organisme stockeur
3	75,0	260	89,7	260	-	-	-	-	-	-	priv.	
4	100,0	290	100,0	290	-	-	-	-	-	-		Organisme stockeur total
-	-	-	-	-	-	-	-	-	-	-		b) Stockeur spécial
4	100,0	290	100,0	290	-	-	-	-	-	-		Total a + b

(1) y compris les entrepôts pour les grains ensachés et les "cribs" (pour les épis de maïs)

Nombre, capacité, équipement et statut juridique des établissements de stockage de céréales répartis
suivant la taille des entreprises

Département Bouches-du-Rhône
(1966)

Nombre		Capacité de stockage en t						Équipement			Statut juridique	Taille des entreprises (2)
		Total		dont		établissements raccordés		Séchage	Aération	Réception		
abs.	%	abs.	%	silos à stockage horizontal (1)	silos à stockage vertical	au chemin de fer	à une voie navigable	t/h	t	t/h		
13	39,4	-	-	-	-	-	-	-	-	-	coop.	jusqu'à 199 t
1	3,0	-	-	-	-	-	-	-	-	-	priv.	
1	3,0	200	0,3	-	200	-	-	-	-	-	coop.	200 - 499 t
1	3,0	430	0,7	430	-	-	-	-	-	-	priv.	
1	3,0	600	0,9	-	600	-	-	-	-	-	coop.	500 - 999 t
1	3,0	750	1,2	-	750	-	-	1	-	-	priv.	
6	18,2	7 700	11,9	1 250	6 450	-	-	3	1 250	-	coop.	1 000 - 1 999 t
2	6,1	3 300	5,1	1 500	1 800	-	-	-	-	-	priv.	
1	3,0	2 000	3,1	2 000	-	-	-	3	2 000	-	coop.	2 000 - 4 999 t
1	3,0	3 350	5,2	-	3 350	-	-	3	1 000	-	priv.	
5	15,2	46 500	71,7	37 200	9 300	10 200	-	50	29 150	-	coop.	5 000 t et plus
-	-	-	-	-	-	-	-	-	-	-	priv.	
27	81,8	57 000	87,9	40 450	16 550	10 200	-	56	32 400	-	coop.	Total
6	18,1	7 830	12,2	1 930	5 900	-	-	4	1 000	-	priv.	
33	99,9	64 830	100,1	42 380	22 450	10 200	-	60	33 400	-		Total coopératives + établissements privés

- (1) En silo à stockage horizontal, uniquement l'ensilage de céréales en vrac (soit sans les grains ensachés et sans les "cribs")
(2) uniquement les "organismes stockeurs", à l'exclusion des "stockeurs spéciaux".

Nombre, capacité, équipement et statut juridique des établissements de stockage de céréales
répartis d'après les divers types d'entreprises

Nombre		Capacité de stockage en t						Équipement			Statut juridique	Type d'entreprise
		Total		dont		établissements raccordés		Séchage	Aération	Réception		
abs.	%	abs.	%	silos à stockage horizontal (1)	silos à stockage vertical	au chemin de fer	à une voie navigable	t/h	t	t/h		
27	81,8	110 350	90,3	93 800	16 550	10 200	-	56	32 400	-	coop.	a) Organisme stockeur
6	18,2	11 830	9,7	5 930	5 900	-	-	4	1 000	-	priv.	
33	100,0	122 180	100,0	99 730	22 450	10 200	-	60	33 400	-		Organisme stockeur total
-	-	-	-	-	-	-	-	-	-	-		b) Stockeur spécial
33	100,0	122 180	100,0	99 730	22 450	10 200	-	60	33 400	-		Total a + b

- (1) y compris les entrepôts pour les grains ensachés et les "cribs" (pour les épis de maïs)

Nombre, capacité, équipement et statut juridique des établissements de stockage de céréales répartis
suivant la taille des entreprises

Département Corse
(1966)

Nombre		Capacité de stockage en t						Equipement			Statut juridique	Taille des entreprises (2)	
		Total		dont		établissements raccordés		Séchage	Aération	Réception			
abs.	%	abs.	%	silo à stockage horizontal	silo à stockage vertical	au chemin de fer	à une voie navigable	t/h	t	t/h			
-	-	-	-	-	-	-	-	-	-	-	coop.	jusqu'à 199 t	
1	50,0	-	-	-	-	-	-	-	-	-	priv.		
-	-	-	-	-	-	-	-	-	-	-	coop.		200 - 499 t
-	-	-	-	-	-	-	-	-	-	-	priv.		
-	-	-	-	-	-	-	-	-	-	-	coop.		500 - 999 t
-	-	-	-	-	-	-	-	-	-	-	priv.		
-	-	-	-	-	-	-	-	-	-	-	coop.	1 000 - 1 999 t	
-	-	-	-	-	-	-	-	-	-	-	priv.		
1	50,0	2 000	100,0	-	2 000	-	-	-	-	-	coop.	2 000 - 4 999 t	
-	-	-	-	-	-	-	-	-	-	-	priv.		
-	-	-	-	-	-	-	-	-	-	-	coop.	5 000 t et plus	
-	-	-	-	-	-	-	-	-	-	-	priv.		
1	50,0	2 000	100,0	-	2 000	-	-	-	-	-	coop.	Total	
1	50,0	-	-	-	-	-	-	-	-	-	priv.		
2	100,0	2 000	100,0	-	2 000	-	-	-	-	-		Total coopératives + établissements privés	

(1) En silo à stockage horizontal, uniquement l'ensilage de céréales en vrac (soit sans les grains ensachés et sans les "cribs")

(2) uniquement les "organismes stockeurs", à l'exclusion des "stockeurs spéciaux".

Nombre, capacité, équipement et statut juridique des établissements de stockage de céréales
répartis d'après les divers types d'entreprises

Nombre		Capacité de stockage en t						Equipement			Statut juridique	Type d'entreprise
		Total		dont		établissements raccordés		Séchage	Aération	Réception		
abs.	%	abs.	%	silo à stockage horizontal	silo à stockage vertical	au chemin de fer	à une voie navigable	t/h	t	t/h		
1	50,0	2 000	90,9	-	2 000	-	-	-	-	-	coop.	a) Organisme stockeur
1	50,0	200	9,1	200	-	-	-	-	-	-	priv.	
2	100,0	2 200	100,0	200	2 000	-	-	-	-	-		Organisme stockeur total
-	-	-	-	-	-	-	-	-	-	-		b) Stockeur spécial
2	100,0	2 200	100,0	200	2 000	-	-	-	-	-		Total a + b

(1) y compris les entrepôts pour les grains ensachés et les "cribs" (pour les épis de maïs)

Nombre, capacité, équipement et statut juridique des établissements de stockage de céréales répartis
suivant la taille des entreprises

Département Var
(1966)

Nombre		Capacité de stockage en t						Équipement			Statut juridique	Taille des entreprises (2)
		Total		dont		établissements raccordés		Séchage	Aération	Réception		
abs.	%	abs.	%	silos à stocka- ge horizontal	silos à stocka- ge vertical	au chemin de fer	à une voie navigable	t/h	t	t/h		
-	-	-	-	-	-	-	-	-	-	-	coop.	jusqu'à 199 t
-	-	-	-	-	-	-	-	-	-	-	priv.	
-	-	-	-	-	-	-	-	-	-	-	coop.	200 - 499 t
-	-	-	-	-	-	-	-	-	-	-	priv.	
-	-	-	-	-	-	-	-	-	-	-	coop.	500 - 999 t
-	-	-	-	-	-	-	-	-	-	-	priv.	
-	-	-	-	-	-	-	-	-	-	-	coop.	1 000 - 1 999 t
-	-	-	-	-	-	-	-	-	-	-	priv.	
-	-	-	-	-	-	-	-	-	-	-	coop.	2 000 - 4 999 t
-	-	-	-	-	-	-	-	-	-	-	priv.	
-	-	-	-	-	-	-	-	-	-	-	coop.	5 000 t et plus
-	-	-	-	-	-	-	-	-	-	-	priv.	
-	-	-	-	-	-	-	-	-	-	-	coop.	Total
-	-	-	-	-	-	-	-	-	-	-	priv.	
-	-	-	-	-	-	-	-	-	-	-		Total coopératives + établissements privés

- (1) En silo à stockage horizontal, uniquement l'ensilage de céréales en vrac (soit sans les grains ensachés et sans les "cribs")
 (2) uniquement les "organismes stockeurs", à l'exclusion des "stockeurs spéciaux".

Nombre, capacité, équipement et statut juridique des établissements de stockage de céréales
répartis d'après les divers types d'entreprises

Nombre		Capacité de stockage en t						Équipement			Statut juridique	Type d'entreprise
		Total		dont		établissements raccordés		Séchage	Aération	Réception		
abs.	%	abs.	%	silos à stocka- ge horizontal	silos à stocka- ge vertical	au chemin de fer	à une voie navigable	t/h	t	t/h		
-	-	-	-	-	-	-	-	-	-	-	coop.	a) Organisme stockeur
-	-	-	-	-	-	-	-	-	-	-	priv.	
-	-	-	-	-	-	-	-	-	-	-		Organisme stockeur total
-	-	-	-	-	-	-	-	-	-	-		b) Stockeur spécial
-	-	-	-	-	-	-	-	-	-	-		Total a + b

- (1) y compris les entrepôts pour les grains ensachés et les "cribs" (pour les épis de maïs)

Nombre, capacité, équipement et statut juridique des établissements de stockage de céréales répartis
suivant la taille des entreprises

Département Vaucluse
(1966)

Nombre		Capacité de stockage en t						Equipement			Statut juridique	Taille des entreprises (2)
		Total		dont		établissements raccordés		Séchage	Aération	Réception		
abs.	%	abs.	%	silo à stockage horizontal	silo à stockage vertical (1)	au chemin de fer	à une voie navigable	t/h	t	t/h		
2	4,7	-	-	-	-	-	-	-	-	20	coop.	jusqu'à 199 t
24	55,8	230	1,1	80	150	-	-	10	350	-	priv.	
-	-	-	-	-	-	-	-	-	-	-	coop.	200 - 499 t
7	16,3	2 270	11,0	740	1 530	-	-	2	20	-	priv.	
4	9,3	3 220	15,7	3 220	-	-	-	-	100	5	coop.	500 - 999 t
-	-	-	-	-	-	-	-	-	-	-	priv.	
1	2,3	1 760	8,6	-	1 760	-	-	1	-	-	coop.	1 000 - 1 999 t
-	-	-	-	-	-	-	-	-	-	-	priv.	
4	9,3	11 090	53,9	2 700	8 390	-	-	4	250	80	coop.	2 000 - 4 999 t
1	2,3	2 000	9,7	-	2 000	-	-	3	-	-	priv.	
-	-	-	-	-	-	-	-	-	-	-	coop.	5 000 t et plus
-	-	-	-	-	-	-	-	-	-	-	priv.	
11	25,6	16 070	78,2	5 920	10 160	-	-	5	350	105	coop.	Total
32	74,4	4 500	21,8	820	3 670	-	-	15	370	-	priv.	
43	100,0	20 570	100,0	6 740	13 830	-	-	20	720	105		Total coopératives + établissements privés

- (1) En silo à stockage horizontal, uniquement l'ensilage de céréales en vrac (soit sans les grains ensachés et sans les "cribs")
(2) uniquement les "organismes stockeurs", à l'exclusion des "stockeurs spéciaux".


Nombre, capacité, équipement et statut juridique des établissements de stockage de céréales
répartis d'après les divers types d'entreprises

Nombre		Capacité de stockage en t						Equipement			Statut juridique	Type d'entreprise
		Total		dont		établissements raccordés		Séchage	Aération	Réception		
abs.	%	abs.	%	silo à stockage horizontal	silo à stockage vertical (1)	au chemin de fer	à une voie navigable	t/h	t	t/h		
11	25,6	20 570	56,0	10 420	10 150	-	-	4	350	105	coop.	a) Organisme stockeur
32	74,4	16 185	44,0	12 505	3 680	-	-	15	370	-	priv.	
43	100,0	36 755	100,0	22 925	13 830	-	-	19	720	105		Organisme stockeur total
-	-	-	-	-	-	-	-	-	-	-		b) Stockeur spécial
43	100,0	36 755	100,0	22 925	13 830	-	-	19	720	105		Total a + b

- (1) y compris les entrepôts pour les grains ensachés et les "cribs" (pour les épis de maïs)



I T A L I E



ITALIE

Nombre, capacité, équipement et statut juridique des établissements de stockage de céréales répartis
suivant la taille des entreprises

Tout le territoire
(1965/66)

Nombre		Capacité de stockage en t							Équipement		Statut juridique	Taille des entreprises (2)
		Total		dont stockage			établissements raccordés		Réception	Livraison		
abs.	%	abs.	%	sur plancher aéré	en magasin(1)	en silo à stock.vert.	au chemin de fer	à une voie navigable	t/h	t/h		
93	3,6	5 927	0,1	5 927							coop. priv.	jusqu'à 100 t
234	9,0	36 900	0,9	36 900							coop. priv.	101 - 200 t
564	21,6	246 754	5,8	243 544	3 210		1 000				coop. priv.	201 - 500 t
784	30,0	618 941	14,4	594 891	7 300	16 750	1 000				coop. priv.	501 - 1 000 t
1	0,0	1 000	0,0	1 000			1 000	1 000			coop. priv.	501 - 1 000 t
608	23,3	891 141	20,8	762 391	67 950	60 800	15 200				coop. priv.	1 001 - 2 000 t
1	0,0	2 000	0,1	2 000							coop. priv.	1 001 - 2 000 t
242	9,3	728 286	17,0	504 886	137 400	86 000	45 300				coop. priv.	2 001 - 5 000 t
12	0,5	45 850	1,1	32 530	6 970	6 350	21 500	3 050			coop. priv.	2 001 - 5 000 t
29	1,1	216 450	5,0	97 200	64 600	54 650	57 500				coop. priv.	5 001 t et plus
45	1,7	1 495 050	34,9	563 550	18 000	913 500	1 109 350	1 106 700			coop. priv.	5 001 t et plus
2 554		2 744 399		2 245 739	280 460	218 200	120 000				coop. priv.	Total
59		1 543 900		599 080	24 970	919 850	1 131 850	1 110 750			coop. priv.	Total
2 613	100,0	4 288 299	100,0	2 844 819	305 430	1 138 050	1 251 850	1 110 750				Total coopératives + établissements privés

- 1) Stockage sur plancher aéré + magasin = stockage horizontal
2) uniquement commerce et/ou stockage, non compris les usines de transformation

Nombre, capacité, équipement et statut juridique des établissements de stockage de céréales
répartis d'après les divers types d'entreprises

Nombre		Capacité de stockage en t							Équipement		Statut juridique	Type d'entreprise
		Total		dont stockage			établissements raccordés		Réception	Livraison		
abs.	%	abs.	%	sur plancher aéré	en magasin(1)	en silo à stock.vert.	au chemin de fer	à une voie navigable	t/h	t/h		
2 554	42,2	2 744 399	41,8	2 245 739	280 460	218 200	120 000		24 435	24 196	coop. priv.	a) établissement de commerce et/ou de stockage
59	1,0	1 543 900	23,5	599 080	24 970	919 850	1 131 850	1 110 750	6 489	6 272	coop. priv.	b) minoterie
2 321	38,3	1 717 747	26,2								coop. priv.	c) fabrique d'aliments composés pour le bétail
1 123	18,5	510 130	7,8								coop. priv.	d) autres usines de transformation
		49 100	0,7								coop. priv.	
2 554	42,2	2 744 399	41,8	2 245 739	280 460	218 200	120 000		24 435	24 196	coop. priv.	Total
3 503	57,8	3 820 877	58,2	599 080	24 970	919 850	1 131 850	1 110 750	6 489	6 272	coop. priv.	Total
6 057	100,0	6 565 276	100,0	2 844 819	305 430	1 138 050	1 251 850	1 110 750	30 924	30 468		Total coopératives + établissements privés

- 1) Stockage sur plancher aéré + magasin = stockage horizontal

Nombre, capacité, équipement et statut juridique des établissements de stockage de céréales répartis
suivant la taille des entreprises

ITALIE

Provincia Torino
(1965/66)

Nombre		Capacité de stockage en t						Equipement		Statut juridique	Taille des entreprises (2)	
		Total		dont stockage			établissements raccordés		Réception			Livraison
abs.	%	abs.	%	sur plancher aéré	en magasin(1)	en silo à stock. vert.	au chemin de fer	à une voie navigable	t/h	t/h		
				(1)								
1	2,7	200	0,9	200							coop. priv.	jusqu'à 100 t
3	8,1	1 350	2,3	1 350							coop. priv.	101 - 200 t
5	13,5	3 950	6,6	3 950							coop. priv.	201 - 500 t
19	51,4	25 800	43,3	8 800	13 800	3 200					coop. priv.	501 - 1 000 t
8	21,6	25 700	43,1	8 400	17 300						coop. priv.	1 001 - 2 000 t
1	2,7	2 600	4,4		2 600						coop. priv.	2 001 - 5 000 t
											coop. priv.	5 001 t et plus
36		57 000		22 700	31 100	3 200					coop. priv.	Total
1		2 600			2 600						coop. priv.	Total
37	100,0	59 600	100,0	22 700	33 700	3 200						Total coopératives + établissements privés

- 1) Stockage sur plancher aéré + magasin = stockage horizontal
2) uniquement commerce et/ou stockage, non comprise les usines de transformation

Nombre, capacité, équipement et statut juridique des établissements de stockage de céréales
répartis d'après les divers types d'entreprises

Nombre		Capacité de stockage en t						Equipement		Statut juridique	Type d'entreprise	
		Total		dont stockage			établissements raccordés		Réception			Livraison
abs.	%	abs.	%	sur plancher aéré	en magasin(1)	en silo à stock. vert.	au chemin de fer	à une voie navigable	t/h	t/h		
36	36,0	57 000	60,9	22 700	31 100	3 200			421	454	coop. priv.	a) établissement de commerce et/ou de stockage
1	1,0	2 600	2,8		2 600				10	10	coop. priv.	b) manoterie
43	43,0	32 633	34,9								coop. priv.	c) fabrique d'aliments composés pour le bétail
20	20,0	1 330	1,4								coop. priv.	d) autres usines de transformation
36	36,0	57 000	60,9	22 700	31 100	3 200			421	454	coop. priv.	Total
64	64,0	36 563	39,1		2 600				10	10	coop. priv.	Total
100	100,0	93 563	100,0	22 700	33 700	3 200			431	464		Total coopératives + établissements privés

- 1) Stockage sur plancher aéré + magasin = stockage horizontal

Nombre, capacité, équipement et statut juridique des établissements de stockage de céréales répartis
suivant la taille des entreprises

ITALIE

Provincia VerCELLI
(1965/66)

Nombre		Capacité de stockage en t							Equipement		Statut juridique	Taille des entreprises (2)
		Total		dont stockage			établissements raccordés		Réception	Livraison		
abs.	%	abs.	%	sur plancher aéré (1)	en magasin(1)	en silo à stock.vert.	au chemin de fer	à une voie navigable	t/h	t/h		
											coop.	jusqu'à 100 t
											priv.	
6	23,1	3 000	4,4	3 000							coop.	101 - 200 t
											priv.	
2	7,7	1 700	2,5	1 700							coop.	201 - 500 t
											priv.	
3	11,5	4 400	6,5	4 400							coop.	501 - 1 000 t
											priv.	
10	38,5	31 000	45,9	23 400	7 600		7 600				coop.	1 001 - 2 000 t
											priv.	
3	11,5	12 200	18,1	9 500	2 350	350	4 000				coop.	2 001 - 5 000 t
											priv.	
1	3,8	5 400	8,0		5 400						coop.	5 001 t et plus
											priv.	
1	3,8	9 800	14,5	3 500	5 500	800	9 800				coop.	
											priv.	
22		45 500		32 500	13 000		7 600				coop.	Total
											priv.	
4		22 000		13 000	7 850	1 150	13 800				coop.	
											priv.	
26	100,0	67 500	100,0	45 500	20 850	1 150	21 400					Total coopératives + établissements privés

1) Stockage sur plancher aéré + magasin = stockage horizontal

2) uniquement commerce et/ou stockage, non compris les usines de transformation

Nombre, capacité, équipement et statut juridique des établissements de stockage de céréales
répartis d'après les divers types d'entreprises

Nombre		Capacité de stockage en t							Equipement		Statut juridique	Type d'entreprise
		Total		dont stockage			établissements raccordés		Réception	Livraison		
abs.	%	abs.	%	sur plancher aéré (1)	en magasin(1)	en silo à stock.vert.	au chemin de fer	à une voie navigable	t/h	t/h		
22	52,4	45 500	58,1	32 500	13 000		7 600		460	460	coop.	a) établissement de commerce et/ou de stockage
											priv.	
4	9,5	22 000	28,1	13 000	7 850	1 150	13 800		140	160	coop.	b) minoterie
											priv.	
5	11,9	5 400	6,9								coop.	c) fabrique d'aliments composés pour le bétail
											priv.	
11	26,2	5 460	7,0								coop.	d) autres usines de transformation
											priv.	
22	52,4	45 500	58,1	32 500	13 000		7 600		460	460	coop.	Total
											priv.	
20	47,6	32 860	41,9	13 000	7 850	1 150	13 800		140	160	coop.	
											priv.	
42	100,0	78 360	100,0	45 500	20 850	1 150	21 400		600	620		Total coopératives + établissements privés

1) Stockage sur plancher aéré + magasin = stockage horizontal

Nombre, capacité, équipement et statut juridique des établissements de stockage de céréales répartis
suivant la taille des entreprises

ITALIE
Provincia Novara
(1965/66)

Nombre		Capacité de stockage en t							Equipement		Statut juridique	Taille des entreprises (2)
		Total		dont stockage			établissements raccordés		Réception	Livraison		
abs.	%	abs.	%	sur plancher aéré (1)	en magasin(1)	en silo à stock.vert.	au chemin de fer	à une voie navigable	t/h	t/h		
											coop. priv.	jusqu'à 100 t
											coop. priv.	101 - 200 t
2	11,1	450	0,6	450							coop. priv.	201 - 500 t
5	27,8	3 850	5,6	3 850							coop. priv.	501 - 1 000 t
6	33,3	9 400	13,6	7 900		1 500					coop. priv.	1 001 - 2 000 t
2	11,1	4 800	6,9	4 800							coop. priv.	2 001 - 5 000 t
1	5,6	10 000	14,4			10 000	10 000				coop. priv.	5 001 t et plus
2	11,1	40 800	58,9	22 000	7 000	11 800	22 800				coop. priv.	
16		28 500		17 000		11 500	10 000				coop. priv.	Total
2		40 800		22 000	7 000	11 800	22 800				coop. priv.	
18	100,0	69 300	100,0	39 000	7 000	23 300	32 800					Total coopératives + établissements privées

- 1) Stockage sur plancher aéré + magasin = stockage horizontal
2) uniquement commerce et/ou stockage, non compris les usines de transformation

Nombre, capacité, équipement et statut juridique des établissements de stockage de céréales
répartis d'après les divers types d'entreprises

Nombre		Capacité de stockage en t							Equipement		Statut juridique	Type d'entreprise
		Total		dont stockage			établissements raccordés		Réception	Livraison		
abs.	%	abs.	%	sur plancher aéré (1)	en magasin(1)	en silo à stock. vert.	au chemin de fer	à une voie navigable	t/h	t/h		
16	48,5	28 500	35,0	17 000		11 500	10 000		260	290	coop. priv.	a) établissement de commerce et/ou de stockage
2	6,1	40 800	50,1	22 000	7 000	11 800	22 800		70	90	coop. priv.	
7	21,2	9 860	12,1								coop. priv.	b) minoterie
8	24,2	2 200	2,7								coop. priv.	c) fabrique d'aliments composés pour le bétail
											coop. priv.	d) autres usines de transformation
16	48,5	28 500	35,0	17 000		11 500	10 000		260	290	coop. priv.	Total
17	51,5	52 860	65,0	22 000	7 000	11 800	22 800		70	90	coop. priv.	
33	100,0	81 360	100,0	39 000	7 000	23 300	32 800		330	380		Total coopératives + établissements privées

- 1) Stockage sur plancher aéré + magasin = stockage horizontal

Nombre, capacité, équipement et statut juridique des établissements de stockage de céréales répartis
suivant la taille des entreprises

ITALIE
Provincia Cuneo
(1965/66)

Nombre		Capacité de stockage en t						Equipement		Statut juridique	Taille des entreprises (2)	
		Total		dont stockage			établissements raccordés		Réception			Livraison
abs.	%	abs.	%	sur plancher aéré (1)	en magasin(1)	en silo à stock. vert.	au chemin de fer	à une voie navigable	t/h	t/h		
											coop. priv.	jusqu'à 100 t
											coop. priv.	101 - 200 t
9	20,9	4 500	9,8	4 500							coop. priv.	201 - 500 t
14	32,6	10 300	22,4	7 800		2 500					coop. priv.	501 - 1 000 t
16	37,2	22 200	48,3	17 900		4 300					coop. priv.	1 001 - 2 000 t
4	9,3	9 000	19,6			9 000					coop. priv.	2 001 - 5 000 t
											coop. priv.	5 001 t et plus
43		46 000		30 200		15 800					coop. priv.	Total
43	100,0	46 000	100,0	30 200		15 800						Total coopératives + établissements privés

- 1) Stockage sur plancher aéré + magasin = stockage horizontal
2) uniquement commerce et/ou stockage, non compris les usines de transformation

Nombre, capacité, équipement et statut juridique des établissements de stockage de céréales
répartis d'après les divers types d'entreprises

Nombre		Capacité de stockage en t						Equipement		Statut juridique	Type d'entreprise	
		Total		dont stockage			établissements raccordés		Réception			Livraison
abs.	%	abs.	%	sur plancher aéré (1)	en magasin(1)	en silo à stock. vert.	au chemin de fer	à une voie navigable	t/h	t/h		
43	25,0	46 000	60,9	30 200		15 800			285	290	coop. priv.	a) établissement de commerce et/ou de stockage
44	25,6	27 454	36,4								coop. priv.	b) minoterie
85	49,4	2 040	2,7								coop. priv.	c) fabrique d'aliments composés pour le bétail
											coop. priv.	d) autres usines de transformation
43	25,0	46 000	60,9	30 200		15 800			285	290	coop. priv.	Total
129	75,0	29 494	39,1									
172	100,0	75 494	100,0	30 200		15 800			285	290		Total coopératives + établissements privés

- 1) Stockage sur plancher aéré + magasin = stockage horizontal

Nombre, capacité, équipement et statut juridique des établissements de stockage de céréales répartis
suivant la taille des entreprises

ITALIE
Provincia Asti
(1965/66)

Nombre		Capacité de stockage en t							Equipement		Statut juridique	Taille des entreprises (2)
		Total		dont stockage			établissements raccordés		Réception	Livraison		
abs.	%	abs.	%	sur plancher aéré	en magasin(1)	en silo à stock. vert.	au chemin de fer	à une voie navigable	t/h	t/h		
				(1)								
7	36,8	3 500	22,7	3 500							coop. priv.	jusqu'à 100 t
8	42,1	6 000	39,0	6 000							coop. priv.	101 - 200 t
3	15,8	3 400	22,1	3 400							coop. priv.	201 - 500 t
1	5,3	2 500	16,2	2 500							coop. priv.	501 - 1 000 t
											coop. priv.	1 001 - 2 000 t
											coop. priv.	2 001 - 5 000 t
											coop. priv.	5 001 t et plus
19		15 400		15 400							coop. priv.	Total
19	100,0	15 400	100,0	15 400								Total coopératives + établissements privés

- 1) Stockage sur plancher aéré + magasin = stockage horizontal
2) uniquement commerce et/ou stockage, non compris les usines de transformation

Nombre, capacité, équipement et statut juridique des établissements de stockage de céréales
répartis d'après les divers types d'entreprises

Nombre		Capacité de stockage en t							Equipement		Statut juridique	Type d'entreprise
		Total		dont stockage			établissements raccordés		Réception	Livraison		
abs.	%	abs.	%	sur plancher aéré	en magasin(1)	en silo à stock. vert.	au chemin de fer	à une voie navigable	t/h	t/h		
				(1)								
19	26,8	15 400	48,7	15 400					169	169	coop. priv.	a) établissement de commerce et/ou de stockage
35	49,3	14 214	44,9								coop. priv.	b) minoterie
17	23,9	2 040	6,4								coop. priv.	c) fabrique d'aliments composés pour le bétail
											coop. priv.	d) autres usines de transformation
19	26,8	15 400	48,7	15 400					169	169	coop. priv.	Total
52	73,2	16 254	51,3									
71	100,0	31 654	100,0	15 400					169	169		Total coopératives + établissements privés

- 1) Stockage sur plancher aéré + magasin = stockage horizontal

Nombre, capacité, équipement et statut juridique des établissements de stockage de céréales répartis
suivant la taille des entreprises

ITALIE

 Provincia Alessandria
(1965/66)

Nombre		Capacité de stockage en t						Equipement		Statut juri- dique	Taille des entreprises (2)	
		Total		dont stockage			établissements raccordés		Réception			Livraison
abs.	%	abs.	%	sur plan- cher aéré (1)	en magasin(1)	en silo à stock. vert.	au chemin de fer	à une voie navigable	t/h	t/h		
1	2,6	500	0,6	500							coop. priv.	jusqu'à 100 t
13	34,2	9 850	11,2	8 250	600	1 000					coop. priv.	101 - 200 t
13	34,2	19 900	22,7	12 250	7 650						coop. priv.	201 - 500 t
8	21,1	21 400	24,4	2 900	18 500						coop. priv.	501 - 1 000 t
1	2,6	8 000	9,1		8 000						coop. priv.	1 001 - 2 000 t
2	5,3	28 000	31,9	21 000	4 000	3 000					coop. priv.	2 001 - 5 000 t
36		59 650		23 900	34 750	1 000					coop.	Total
2		28 000		21 000	4 000	3 000					priv.	
38	100,0	87 650	100,0	44 900	38 750	4 000						Total coopératives + établissements privés

1) Stockage sur plancher aéré + magasin = stockage horizontal

2) uniquement commerce et/ou stockage, non compris les usines de transformation

Nombre, capacité, équipement et statut juridique des établissements de stockage de céréales
répartis d'après les divers types d'entreprises

Nombre		Capacité de stockage en t						Equipement		Statut juri- dique	Type d'entreprise	
		Total		dont stockage			établissements raccordés		Réception			Livraison
abs.	%	abs.	%	sur plan- cher aéré (1)	en magasin(1)	en silo à stock. vert.	au chemin de fer	à une voie navigable	t/h	t/h		
36	28,6	59 650	37,7	23 900	34 750	1 000			272	272	coop.	a) établissement de commerce et/ou de stockage
2	1,6	28 000	17,7	21 000	4 000	3 000			105	115	priv.	
73	57,9	56 588	35,7								coop. priv.	b) minoterie
15	11,9	10 100	6,4								coop. priv.	c) fabrique d'ali- ments composés pour le bétail
		4 000	2,5								coop. priv.	d) autres usines de transformation
36	28,6	59 650	37,7	23 900	34 750	1 000			272	272	coop.	Total
90	71,4	98 688	62,3	21 000	4 000	3 000			105	115	priv.	
126	100,0	158 338	100,0	44 900	38 750	4 000			377	387		Total coopératives + établissements privés

 1) Stockage sur plancher aéré + magasin =
stockage horizontal

Nombre, capacité, équipement et statut juridique des établissements de stockage de céréales répartis
suivant la taille des entreprises

ITALIE

Provincia Aosta
(1965/66)

Nombre		Capacité de stockage en t						Equipement		Statut juridique	Taille des entreprises (2)	
		Total		dont stockage			établissements raccordés		Réception			Livraison
abs.	%	abs.	%	sur plancher aéré (1)	en magasin(1)	en silo à stock. vert.	au chemin de fer	à une voie navigable	t/h	t/h		
1	50,0	300	30,0	300							coop. priv.	Jusqu'à 100 t
											coop. priv.	101 - 200 t
1	50,0	700	70,0	700							coop. priv.	201 - 500 t
											coop. priv.	501 - 1 000 t
											coop. priv.	1 001 - 2 000 t
											coop. priv.	2 001 - 5 000 t
											coop. priv.	5 001 t et plus
2		1 000		1 000							coop. priv.	Total
2	100,0	1 000	100,0	1 000								Total coopératives + établissements privés

- 1) Stockage sur plancher aéré + magasin = stockage horizontal
2) uniquement commerce et/ou stockage, non compris les usines de transformation

Nombre, capacité, équipement et statut juridique des établissements de stockage de céréales
répartis d'après les divers types d'entreprises

Nombre		Capacité de stockage en t						Equipement		Statut juridique	Type d'entreprise	
		Total		dont stockage			établissements raccordés		Réception			Livraison
abs.	%	abs.	%	sur plancher aéré	en magasin(1)	en silo à stock. vert.	au chemin de fer	à une voie navigable	t/h	t/h		
2	18,2	1 000	19,9	1 000							coop. priv.	a) établissement de commerce et/ou de stockage
7	63,6	3 315	65,9								coop. priv.	b) minoterie
2	18,2	560	11,1								coop. priv.	c) fabrique d'aliments composés pour le bétail
		159	3,2								coop. priv.	d) autres usines de transformation
2	18,2	1 000	19,9	1 000							coop. priv.	Total
9	81,8	4 034	80,1									Total coopératives + établissements privés
11	100,0	5 034	100,0	1 000								

- 1) Stockage sur plancher aéré + magasin = stockage horizontal

Nombre, capacité, équipement et statut juridique des établissements de stockage de céréales répartis
suivant la taille des entreprises

ITALIE

 Provincia Imperia
(1965/66)

Nombre		Capacité de stockage en t							Equipement		Statut juridique	Taille des entreprises (2)
		Total		dont stockage			établissements raccordés		Réception	Livraison		
abs.	%	abs.	%	sur plancher aéré (1)	en magasin(1)	en silo à stock.vert.	au chemin de fer	à une voie navigable	t/h	t/h		
											coop. priv.	jusqu'à 100 t
											coop. priv.	101 - 200 t
											coop. priv.	201 - 500 t
											coop. priv.	501 - 1 000 t
											coop. priv.	1 001 - 2 000 t
											coop. priv.	2 001 - 5 000 t
											coop. priv.	5 001 t et plus
											coop. priv.	Total
-	-	-	-									Total coopératives + établissements privés

1) Stockage sur plancher aéré + magasin = stockage horizontal

2) uniquement commerce et/ou stockage, non compris les usines de transformation

Nombre, capacité, équipement et statut juridique des établissements de stockage de céréales
répartis d'après les divers types d'entreprises

Nombre		Capacité de stockage en t							Equipement		Statut juridique	Type d'entreprise
		Total		dont stockage			établissements raccordés		Réception	Livraison		
abs.	%	abs.	%	sur plancher aéré (1)	en magasin(1)	en silo à stock. vert.	au chemin de fer	à une voie navigable	t/h	t/h		
3	60,0	7 718	73,7								coop. priv.	a) établissement de commerce et/ou de stockage
											coop. priv.	b) minoterie
2	40,0	2 750	26,3								coop. priv.	c) fabrique d'aliments composés pour le bétail
											coop. priv.	d) autres usines de transformation
5	100,0	10 468	100,0								coop. priv.	Total
5	100,0	10 468	100,0									Total coopératives + établissements privés

1) Stockage sur plancher aéré + magasin = stockage horizontal

Nombre, capacité, équipement et statut juridique des établissements de stockage de céréales répartis
suivant la taille des entreprises

ITALIE
Provincia Savona
(1965/66)

Nombre		Capacité de stockage en t							Equipement		Statut juridique	Taille des entreprises (2)
		Total		dont stockage			établissements raccordés		Réception	Livraison		
abs.	%	abs.	%	sur plancher aéré	en magasin(1)	en silo à stock. vert.	au chemin de fer	à une voie navigable	t/h	t/h		
				(1)								
1	33,3	1 000	1,0	1 000							coop. priv.	jusqu'à 100 t
											coop. priv.	101 - 200 t
											coop. priv.	201 - 500 t
											coop. priv.	501 - 1 000 t
											coop. priv.	1 001 - 2 000 t
											coop. priv.	2 001 - 5 000 t
2	66,7	100 000	99,0			100 000	100 000	100 000			coop. priv.	5 001 t et plus
1		1 000		1 000							coop.	Total
2		100 000				100 000	100 000	100 000			priv.	
3	100,0	101 000	100,0	1 000		100 000	100 000	100 000				Total coopératives + établissements privés

- 1) Stockage sur plancher aéré + magasin = stockage horizontal
2) uniquement commerce et/ou stockage, non compris les usines de transformation

Nombre, capacité, équipement et statut juridique des établissements de stockage de céréales
répartis d'après les divers types d'entreprises

Nombre		Capacité de stockage en t							Equipement		Statut juridique	Type d'entreprise
		Total		dont stockage			établissements raccordés		Réception	Livraison		
abs.	%	abs.	%	sur plancher aéré	en magasin(1)	en silo à stock. vert.	au chemin de fer	à une voie navigable	t/h	t/h		
				(1)								
1	12,5	1 000	1,0	1 000					150	150	coop.	a) établissement de commerce et/ou de stockage
2	25,0	100 000	96,1			100 000	100 000	100 000	630	400	priv.	
4	50,0	3 012	12,5								coop. priv.	b) minoterie
1	12,5										coop. priv.	c) fabrique d'aliments composés pour le bétail
											coop. priv.	d) autres usines de transformation
1	12,5	1 000	1,0	1 000					150	150	coop.	Total
7	87,5	103 012	99,0			100 000	100 000	100 000	630	400	priv.	
8	100,0	104 012	100,0	1 000		100 000	100 000	100 000	780	550		Total coopératives + établissements privés

- 1) Stockage sur plancher aéré + magasin = stockage horizontal

Nombre, capacité, équipement et statut juridique des établissements de stockage de céréales répartis
suivant la taille des entreprises

ITALIE

Provincia Genova
(1965/66)

Nombre		Capacité de stockage en t							Equipement		Statut juridique	Taille des entreprises (2)
		Total		dont stockage			établissements raccordés		Réception	Livraison		
abs.	%	abs.	%	sur plancher aéré (1)	en magasin(1)	en silo à stock. vert.	au chemin de fer	à une voie navigable	t/h	t/h		
											coop. priv.	jusqu'à 100 t
											coop. priv.	101 - 200 t
											coop. priv.	201 - 500 t
											coop. priv.	501 - 1 000 t
											coop. priv.	1 001 - 2 000 t
1	33,3	3 000	2,7	3 000							coop. priv.	2 001 - 5 000 t
2	66,7	107 000	97,3	12 000		95 000	67 000	95 000			coop. priv.	5 001 t et plus
3		110 000		15 000		95 000	67 000	95 000			coop. priv.	Total
3	100,0	110 000	100,0	15 000		95 000	67 000	95 000				Total coopératives + établissements privés

- 1) Stockage sur plancher aéré + magasin = stockage horizontal
2) uniquement commerce et/ou stockage, non compris les usines de transformation

Nombre, capacité, équipement et statut juridique des établissements de stockage de céréales
répartis d'après les divers types d'entreprises

Nombre		Capacité de stockage en t							Equipement		Statut juridique	Type d'entreprise
		Total		dont stockage			établissements raccordés		Réception	Livraison		
abs.	%	abs.	%	sur plancher aéré (1)	en magasin(1)	en silo à stock. vert.	au chemin de fer	à une voie navigable	t/h	t/h		
3	9,1	110 000	78,0	15 000		95 000	67 000	95 000	550	800	coop. priv.	a) établissement de commerce et/ou de stockage
26	78,8	29 299	20,8								coop. priv.	b) minoterie
4	12,1	1 790	1,3								coop. priv.	c) fabrique d'aliments composés pour le bétail
											coop. priv.	d) autres usines de transformation
33	100,0	141 089	100,0	15 000		95 000	67 000	95 000	550	800	coop. priv.	Total
33	100,0	141 089	100,0	15 000		95 000	67 000	95 000	550	800		Total coopératives + établissements privés

- 1) Stockage sur plancher aéré + magasin = stockage horizontal

ITALIE

Nombre, capacité, équipement et statut juridique des établissements de stockage de céréales répartis
suivant la taille des entreprises

Provincia La Spezia
(1965/66)

Nombre		Capacité de stockage en t							Equipement		Statut juridique	Taille des entreprises (2)
		Total		dont stockage			établissements raccordés		Réception	Livraison		
abs.	%	abs.	%	sur plancher aéré (1)	en magasin(1)	en silo à stock.vert.	au chemin de fer	à une voie navigable	t/h	t/h		
1	50,0	1 000	2,0	1 000							coop. priv.	jusqu'à 100 t
											coop. priv.	101 - 200 t
											coop. priv.	201 - 500 t
											coop. priv.	501 - 1 000 t
											coop. priv.	1 001 - 2 000 t
											coop. priv.	2 001 - 5 000 t
1	50,0	50 000	98,0	10 000		40 000	50 000	50 000			coop. priv.	5 001 t et plus
1		1 000		1 000							coop. priv.	Total
1		50 000		10 000		40 000	50 000	50 000			coop. priv.	Total
2	100,0	51 000	100,0	11 000		40 000	50 000	50 000				Total coopératives + établissements privés

- 1) Stockage sur plancher aéré + magasin = stockage horizontal
2) uniquement commerce et/ou stockage, non compris les usines de transformation

Nombre, capacité, équipement et statut juridique des établissements de stockage de céréales répartis d'après les divers types d'entreprises

Nombre		Capacité de stockage en t							Equipement		Statut juridique	Type d'entreprise
		Total		dont stockage			établissements raccordés		Réception	Livraison		
abs.	%	abs.	%	sur plancher aéré (1)	en magasin(1)	en silo à stock. vert.	au chemin de fer	à une voie navigable	t/h	t/h		
1	20,0	1 000	1,5	1 000							coop. priv.	a) établissement de commerce et/ou de stockage
1	20,0	50 000	76,7	10 000		40 000	50 000	50 000	360	380	coop. priv.	a) établissement de commerce et/ou de stockage
											coop. priv.	b) minoterie
3	60,0	14 214	21,8								coop. priv.	c) fabrique d'aliments composés pour le bétail
											coop. priv.	d) autres usines de transformation
1	20,0	1 000	1,5	1 000							coop. priv.	Total
4	80,0	64 214	98,5	10 000		40 000	50 000	50 000	360	380	coop. priv.	Total
5	100,0	65 214	100,0	11 000		40 000	50 000	50 000	360	380		Total coopératives + établissements privés

- 1) Stockage sur plancher aéré + magasin = stockage horizontal

ITALIE

Nombre, capacité, équipement et statut juridique des établissements de stockage de céréales répartis
suivant la taille des entreprises

Provincia Varese
(1965/66)

Nombre		Capacité de stockage en t							Equipement		Statut juridique	Taille des entreprises (2)
		Total		dont stockage			établissements raccordés		Réception	Livraison		
abs.	%	abs.	%	sur plancher aéré (1)	en magasin(1)	en silo à stock. vert.	au chemin de fer	à une voie navigable	t/h	t/h		
											coop. priv.	jusqu'à 100 t
											coop. priv.	101 - 200 t
3	50,0	1 500	27,3	1 500							coop. priv.	201 - 500 t
1	16,7	900	16,4	900							coop. priv.	501 - 1 000 t
2	33,3	3 100	56,4	3 100							coop. priv.	1 001 - 2 000 t
											coop. priv.	2 001 - 5 000 t
											coop. priv.	5 001 t et plus
6		5 500		5 500							coop. priv.	Total
6	100,0	5 500	100,0	5 500								Total coopératives + établissements privés

1) Stockage sur plancher aéré + magasin = stockage horizontal

2) uniquement commerce et/ou stockage, non compris les usines de transformation

Nombre, capacité, équipement et statut juridique des établissements de stockage de céréales répartis d'après les divers types d'entreprises

Nombre		Capacité de stockage en t							Equipement		Statut juridique	Type d'entreprise
		Total		dont stockage			établissements raccordés		Réception	Livraison		
abs.	%	abs.	%	sur plancher aéré (1)	en magasin(1)	en silo à stock. vert.	au chemin de fer	à une voie navigable	t/h	t/h		
6	23,1	5 550	15,4	5 500					64	110	coop. priv.	a) établissement de commerce et/ou de stockage
11	42,3	15 793	44,1								coop. priv.	b) minoterie
9	34,6	13 210	36,9								coop. priv.	c) fabrique d'aliments composés pour le bétail
		1 300	3,6								coop. priv.	d) autres usines de transformation
6	23,1	5 500	15,4	5 500					64	110	coop. priv.	Total
20	76,9	30 304	84,6									Total coopératives + établissements privés
26	100,0	35 804	100,0	5 500					64	110		

1) Stockage sur plancher aéré + magasin = stockage horizontal

Nombre, capacité, équipement et statut juridique des établissements de stockage de céréales répartis
suivant la taille des entreprises

Provincia Como
(1965/66)

Nombre		Capacité de stockage en t							Equipement		Statut juridique	Taille des entreprises (2)		
		Total		dont stockage			établissements raccordés		Réception	Livraison				
abs.	%	abs.	%	sur plancher aéré	en magasin(1)	en silo à stock. vert.	au chemin de fer	à une voie navigable	t/h	t/h				
				(1)										
3	25,0	1 250	11,7	1 250							coop. priv.	jusqu'à 100 t		
											coop. priv.	101 - 200 t		
5	41,7	3 700	34,7	3 700							coop. priv.	201 - 500 t		
											coop. priv.	501 - 1 000 t		
4	33,3	5 700	53,5	5 700							coop. priv.	1 001 - 2 000 t		
											coop. priv.	2 001 - 5 000 t		
											coop. priv.	5 001 t et plus		
12		10 650		10 650							coop. priv.	Total		
12	100,0	10 650	100,0	10 650								Total coopératives + établissements privés		

- 1) Stockage sur plancher aéré + magasin = stockage horizontal
2) uniquement commerce et/ou stockage, non compris les usines de transformation

Nombre, capacité, équipement et statut juridique des établissements de stockage de céréales
répartis d'après les divers types d'entreprises

Nombre		Capacité de stockage en t							Equipement		Statut juridique	Type d'entreprise		
		Total		dont stockage			établissements raccordés		Réception	Livraison				
abs.	%	abs.	%	sur plancher aéré	en magasin(1)	en silo à stock. vert.	au chemin de fer	à une voie navigable	t/h	t/h				
				(1)										
12	33,3	10 650	32,0	10 650					155	155	coop. priv.	a) établissement de commerce et/ou de stockage		
8	22,2	12 302	37,0								coop. priv.	b) minoterie		
16	44,4	10 300	31,0								coop. priv.	c) fabrique d'aliments composés pour le bétail		
											coop. priv.	d) autres usines de transformation		
12	33,3	10 650	32,0	10 650					155	155	coop. priv.	Total		
24	66,7	22 602	68,0									Total coopératives + établissements privés		
36	100,0	33 252	100,0	10 650					155	155				

- 1) Stockage sur plancher aéré + magasin = stockage horizontal

Nombre, capacité, équipement et statut juridique des établissements de stockage de céréales répartis
suivant la taille des entreprises

ITALIE
Provincia Sondrio
(1965/66)

Nombre		Capacité de stockage en t							Equipement		Statut juridique	Taille des entreprises (2)
		Total		dont stockage			établissements raccordés		Réception	Livraison		
abs.	%	abs.	%	sur plancher aéré (1)	en magasin(1)	en silo à stock.vert.	au chemin de fer	à une voie navigable	✓/n	t/h		
1	100,0	2 500	100,0	500	1 000	1 000	2 500				coop. priv.	jusqu'à 100 t
											coop. priv.	101 - 200 t
											coop. priv.	201 - 500 t
											coop. priv.	501 - 1 000 t
											coop. priv.	1 001 - 2 000 t
											coop. priv.	2 001 - 5 000 t
											coop. priv.	5 001 t et plus
1		2 500		500	1 000	1 000	2 500				coop. priv.	Total
1	100,0	2 500	100,0	500	1 000	1 000	2 500					Total coopératives + établissements privés

- 1) Stockage sur plancher aéré + magasin = stockage horizontal
2) uniquement commerce et/ou stockage, non compris les usines de transformation

Nombre, capacité, équipement et statut juridique des établissements de stockage de céréales
répartis d'après les divers types d'entreprises

Nombre		Capacité de stockage en t							Equipement		Statut juridique	Type d'entreprise
		Total		dont stockage			établissements raccordés		Réception	Livraison		
abs.	%	abs.	%	sur plancher aéré (1)	en magasin(1)	en silo à stock.vert.	au chemin de fer	à une voie navigable	t/h	t/h		
1	16,7	2 500	33,7	500	1 000	1 000	2 500		10	10	coop. priv.	a) établissement de commerce et/ou de stockage
2	33,3	2 320	31,3								coop. priv.	b) minoterie
3	50,0	2 600	35,0								coop. priv.	c) fabrique d'aliments composés pour le bétail
											coop. priv.	d) autres usines de transformation
6	100,0	7 420	100,0	500	1 000	1 000	2 500		10	10	coop. priv.	Total
6	100,0	7 420	100,0	500	1 000	1 000	2 500		10	10		Total coopératives + établissements privés

- 1) Stockage sur plancher aéré + magasin = stockage horizontal

Nombre, capacité, équipement et statut juridique des établissements de stockage de céréales répartis
suivant la taille des entreprises

ITALIE

Provincia Milano
(1965/66)

Nombre		Capacité de stockage en t							Equipement		Statut juri- dique	Taille des entreprises (2)
		Total		dont stockage			établissements raccordés		Réception	Livraison		
abs.	%	abs.	%	sur plan- cher aéré (1)	en magasin(1)	en silo à stock.vert.	au chemin de fer	à une voie navigable	t/h	t/h		
											coop. priv.	Jusqu'à 100 t
											coop. priv.	101 - 200 t
2	6,7	1 000	0,8	1 000							coop. priv.	201 - 500 t
7	23,3	5 500	4,7	5 500							coop. priv.	501 - 1 000 t
7	23,3	11 500	9,7	11 500			2 600				coop. priv.	1 001 - 2 000 t
9	30,0	31 900	27,0	8 900	23 000						coop. priv.	2 001 - 5 000 t
5	16,7	30 100 38 000	25,5 32,2	21 100 34 000	9 000	4 000	9 000 38 000				coop. priv.	5 001 t et plus
30		80 000 38 000		48 000 34 000	32 000	4 000	11 600 38 000				coop. priv.	Total
30	100,0	118 000	100,0	82 000	32 000	4 000	49 600					Total coopératives + établissements privés

- 1) Stockage sur plancher aéré + magasin = stockage horizontal
2) uniquement commerce et/ou stockage, non compris les usines de transformation

Nombre, capacité, équipement et statut juridique des établissements de stockage de céréales
répartis d'après les divers types d'entreprises

Nombre		Capacité de stockage en t							Equipement		Statut juri- dique	Type d'entreprise
		Total		dont stockage			établissements raccordés		Réception	Livraison		
abs.	%	abs.	%	sur plan- cher aéré (1)	en magasin(1)	en silo à stock. vert.	au chemin de fer	à une voie navigable	t/h	t/h		
30	31,3	80 000 38 000	41,7 19,8	48 000 34 000	32 000	4 000	11 600 38 000		1 580 80	1 640 100	coop. priv.	a) établissement de commerce et/ou de stockage
31	32,3	39 288	20,5								coop. priv.	b) minoterie
35	36,5	33 350	17,4								coop. priv.	c) fabrique d'ali- ments composés pour le bétail
		1 188	0,6								coop. priv.	d) autres usines de transformation
30 66	31,3 68,8	80 000 111 826	41,7 58,3	48 000 34 000	32 000	4 000	11 600 38 000		1 580 80	1 640 100	coop. priv.	Total
96	100,0	191 826	100,0	82 000	32 000	4 000	49 600		1 660	1 740		Total coopératives + établissements privés

- 1) Stockage sur plancher aéré + magasin =
stockage horizontal

Nombre, capacité, équipement et statut juridique des établissements de stockage de céréales répartis
suivant la taille des entreprises

ITALIE

Provincia Bergamo
(1965/66)

Nombre		Capacité de stockage en t						Equipement		Statut juridique	Taille des entreprises (2)	
		Total		dont stockage			établissements raccordés		Réception			Livraison
abs.	%	abs.	%	sur plancher aéré	en magasin(1)	en silo à stock.vert.	au chemin de fer	à une voie navigable	t/h	t/n		
				(1)								
2	8,0	1 000	2,1	1 000							coop. priv.	jusqu'à 100 t
											coop. priv.	101 - 200 t
10	40,0	9 100	19,0	9 100							coop. priv.	201 - 500 t
											coop. priv.	501 - 1 000 t
3	12,0	4 400	9,2	4 400							coop. priv.	1 001 - 2 000 t
											coop. priv.	2 001 - 5 000 t
9	36,0	28 500	59,4	10 600		17 900					coop. priv.	5 001 t et plus
1	4,0	5 000	10,4			5 000	5 000				coop. priv.	
24		43 000		25 100		17 900					coop. priv.	Total
1		5 000				5 000	5 000				coop. priv.	
25	100,0	48 000	100,0	25 100		22 900	5 000					Total coopératives + établissements privés

- 1) Stockage sur plancher aéré + magasin = stockage horizontal
2) uniquement commerce et/ou stockage, non compris les usines de transformation

Nombre, capacité, équipement et statut juridique des établissements de stockage de céréales
répartis d'après les divers types d'entreprises

Nombre		Capacité de stockage en t						Equipement		Statut juridique	Type d'entreprise	
		Total		dont stockage			établissements raccordés		Réception			Livraison
abs.	%	abs.	%	sur plancher aéré	en magasin(1)	en silo à stock.vert.	au chemin de fer	à une voie navigable	t/h	t/n		
				(1)								
24	43,6	43 000	53,2	25 100		17 900			292	303	coop. priv.	a) établissement de commerce et/ou de stockage
1	1,8	5 000	6,2			5 000	5 000		40	40	coop. priv.	b) minoterie
17	30,9	12 845	15,9								coop. priv.	c) fabrique d'aliments composés pour le bétail
13	23,6	20 040	24,8								coop. priv.	d) autres usines de transformation
24	43,6	43 000	53,2	25 100		17 900			292	303	coop. priv.	Total
31	56,4	37 886	46,8			5 000	5 000		40	40	coop. priv.	
55	100,0	80 886	100,0	25 100		22 900	5 000		332	343		Total coopératives + établissements privés

- 1) Stockage sur plancher aéré + magasin = stockage horizontal

Nombre, capacité, équipement et statut juridique des établissements de stockage de céréales répartis
suivant la taille des entreprises

Provincia Brescia
(1965/66)

Nombre		Capacité de stockage en t							Equipement		Statut juridique	Taille des entreprises (2)
		Total		dont stockage			établissements raccordés		Réception	Livraison		
abs.	%	abs.	%	sur plancher aéré	en magasin(1)	en silo à stock. vert.	au chemin de fer	à une voie navigable	t/h	t/h		
				(1)								
3	6,8	1 500	1,4	1 500							coop. priv.	jusqu'à 100 t
8	18,2	7 400	7,1	7 400							coop. priv.	101 - 200 t
15	34,1	24 500	23,6	24 500							coop. priv.	201 - 500 t
15	34,1	43 700	42,2	43 700							coop. priv.	501 - 1 000 t
2	4,5	15 500	15,0		7 000	8 500					coop. priv.	1 001 - 2 000 t
1	2,3	11 000	10,6			11 000	11 000				coop. priv.	2 001 - 5 000 t
43		92 600		77 100	7 000	8 500					coop. priv.	5 001 t et plus
1		11 000				11 000	11 000				coop. priv.	Total
44	100,0	103 600	100,0	77 100	7 000	19 500	11 000					Total coopératives + établissements privés

- 1) Stockage sur plancher aéré + magasin = stockage horizontal
2) uniquement commerce et/ou stockage, non compris les usines de transformation

Nombre, capacité, équipement et statut juridique des établissements de stockage de céréales
répartis d'après les divers types d'entreprises

Nombre		Capacité de stockage en t							Equipement		Statut juridique	Type d'entreprise
		Total		dont stockage			établissements raccordés		Réception	Livraison		
abs.	%	abs.	%	sur plancher aéré	en magasin(1)	en silo à stock. vert.	au chemin de fer	à une voie navigable	t/h	t/h		
				(1)								
43	46,2	92 600	66,4	77 100	7 000	8 500			860	860	coop. priv.	a) établissement de commerce et/ou de stockage
1	1,1	11 000	7,9			11 000	11 000		90	100	coop. priv.	b) minoterie
29	31,2	24 674	17,7								coop. priv.	c) fabrique d'aliments composés pour le bétail
20	21,5	10 200	7,3								coop. priv.	d) autres usines de transformation
		1 000	0,7								coop. priv.	
43	46,2	92 600	66,4	77 100	7 000	8 500			860	860	coop. priv.	Total
50	53,8	46 874	33,6			11 000	11 000		90	100	coop. priv.	Total coopératives + établissements privés
93	100,0	139 474	100,0	77 100	7 000	19 500	11 000		950	960		

- 1) Stockage sur plancher aéré + magasin = stockage horizontal

Nombre, capacité, équipement et statut juridique des établissements de stockage de céréales répartis
suivant la taille des entreprises

ITALIE
Provincia Pavia
(1965/66)

Nombre		Capacité de stockage en t						Équipement		Statut juridique	Taille des entreprises (2)	
		Total		dont stockage			établissements raccordés		Réception			Livraison
abs.	%	abs.	%	sur plancher aéré (1)	en magasin(1)	en silo à stock.vert.	au chemin de fer	à une voie navigable	t/h	t/h		
8	17,4	4 000	3,6	4 000							coop. priv.	jusqu'à 100 t
12	26,1	9 100	8,2	9 100							coop. priv.	101 - 200 t
12	26,1	17 200	15,5	14 700		2 500					coop. priv.	201 - 500 t
10	21,7	30 700	27,7	15 900	14 800		7 200				coop. priv.	501 - 1 000 t
1	2,1	7 000	6,3			7 000					coop. priv.	1 001 - 2 000 t
3	6,5	43 000	38,7	35 500	1 500	6 000	12 500				coop. priv.	2 001 - 5 000 t
43		68 000		43 700	14 800	9 500	7 200				coop. priv.	5 001 t et plus
3		43 000		35 500	1 500	6 000	12 500				coop. priv.	Total
46	100,0	111 000	100,0	79 200	16 300	15 500	19 700					Total coopératives + établissements privés

1) Stockage sur plancher aéré + magasin = stockage horizontal

2) uniquement commerce et/ou stockage, non compris les usines de transformation

Nombre, capacité, équipement et statut juridique des établissements de stockage de céréales répartis d'après les divers types d'entreprises

Nombre		Capacité de stockage en t						Équipement		Statut juridique	Type d'entreprise	
		Total		dont stockage			établissements raccordés		Réception			Livraison
abs.	%	abs.	%	sur plancher aéré (1)	en magasin(1)	en silo à stock.vert.	au chemin de fer	à une voie navigable	t/h	t/h		
43	37,7	68 000	44,2	43 700	14 800	9 500	7 200		416	434	coop. priv.	a) établissement de commerce et/ou de stockage
3	2,6	43 000	28,0	35 500	1 500	6 000	12 500		175	170	coop. priv.	b) minoterie
52	45,6	27 466	17,9								coop. priv.	c) fabrique d'aliments composés pour le bétail
16	14,0	15 300	10,0								coop. priv.	d) autres usines de transformation
43	37,7	68 000	44,2	43 700	14 800	9 500	7 200		416	434	coop. priv.	Total
71	62,3	85 766	55,8	35 500	1 500	6 000	12 500		175	170	coop. priv.	Total
114	100,0	153 766	100,0	79 200	16 300	15 500	19 700		591	604		Total coopératives + établissements privés

1) Stockage sur plancher aéré + magasin = stockage horizontal

Nombre, capacité, équipement et statut juridique des établissements de stockage de céréales répartis
suivant la taille des entreprises

ITALIE
Provincia Cremona
(1965/66)

Nombre		Capacité de stockage en t							Equipement		Statut juridique	Taille des entreprises (2)
		Total		dont stockage			établissements raccordés		Réception	Livraison		
abs.	%	abs.	%	sur plancher aéré (1)	en magasin(1)	en silo à stock.vert.	au chemin de fer	à une voie navigable	t/h	t/h		
											coop. priv.	jusqu'à 100 t
											coop. priv.	101 - 200 t
5	11,9	2 500	2,5	2 500							coop. priv.	201 - 500 t
10	23,8	9 350	9,3	9 350							coop. priv.	501 - 1 000 t
9	21,4	13 950	13,9	13 950			2 000				coop. priv.	1 001 - 2 000 t
15	35,7	48 900	48,7	46 400		2 500	6 000				coop. priv.	2 001 - 5 000 t
2	4,8	13 750	13,7	6 000		7 750					coop. priv.	5 001 t et plus
1	2,4	12 000	11,9	3 000		9 000	12 000				coop. priv.	
41		88 450		78 200		10 250	8 000				coop. priv.	Total
1		12 000		3 000		9 000	12 000				coop. priv.	
42	100,0	100 450	100,0	81 200		19 250	20 000					Total coopératives + établissements privés

- 1) Stockage sur plancher aéré + magasin = stockage horizontal
2) uniquement commerce et/ou stockage, non compris les usines de transformation

Nombre, capacité, équipement et statut juridique des établissements de stockage de céréales
répartis d'après les divers types d'entreprises

Nombre		Capacité de stockage en t							Equipement		Statut juridique	Type d'entreprise
		Total		dont stockage			établissements raccordés		Réception	Livraison		
abs.	%	abs.	%	sur plancher aéré (1)	en magasin(1)	en silo à stock. vert.	au chemin de fer	à une voie navigable	t/h	t/h		
41	44,1	88 450	66,9	78 200		10 250	8 000		490	490	coop. priv.	a) établissement de commerce et/ou de stockage
1	1,1	12 000	9,1	3 000		9 000	12 000		50	50	coop. priv.	b) minoterie
37	39,8	23 587	17,8								coop. priv.	c) fabrique d'aliments composés pour le bétail
14	15,1	8 420	6,4								coop. priv.	d) autres usines de transformation
41	44,1	88 450	66,9	78 200		10 250	8 000		490	490	coop. priv.	Total
52	55,9	44 008	33,1	3 000		9 000	12 000		50	50	coop. priv.	
93	100,0	132 458	100,0	81 200		19 250	20 000		540	540		Total coopératives + établissements privés

- 1) Stockage sur plancher aéré + magasin = stockage horizontal

Nombre, capacité, équipement et statut juridique des établissements de stockage de céréales répartis
suivant la taille des entreprises

Provincia Mantova
(1965/66)

Nombre		Capacité de stockage en t							Equipement		Statut juridique	Taille des entreprises (2)
		Total		dont stockage			établissements raccordés		Réception	Livraison		
abs.	%	abs.	%	sur plancher aéré (1)	en magasin(1)	en silo à stock.vert.	au chemin de fer	à une voie navigable	t/h	t/h		
3	4,8	600	1,1	600							coop. priv.	jusqu'à 100 t
14	22,6	5 800	10,5	5 800							coop. priv.	101 - 200 t
27	43,5	21 300	38,4	21 300							coop. priv.	201 - 500 t
16	25,8	22 450	40,5	22 450							coop. priv.	501 - 1 000 t
2	3,2	5 350	9,6	5 350							coop. priv.	1 001 - 2 000 t
											coop. priv.	2 001 - 5 000 t
											coop. priv.	5 001 t et plus
62		55 500		55 500							coop. priv.	Total
62	100,0	55 500	100,0	55 500								Total coopératives + établissements privées

1) Stockage sur plancher aéré + magasin = stockage horizontal

2) uniquement commerce et/ou stockage, non compris les usines de transformation

Nombre, capacité, équipement et statut juridique des établissements de stockage de céréales
répartis d'après les divers types d'entreprises

Nombre		Capacité de stockage en t							Equipement		Statut juridique	Type d'entreprise
		Total		dont stockage			établissements raccordés		Réception	Livraison		
abs.	%	abs.	%	sur plancher aéré (1)	en magasin(1)	en silo à stock.vert.	au chemin de fer	à une voie navigable	t/h	t/h		
62	52,5	55 500	62,6	55 500					640	1 290	coop. priv.	a) établissement de commerce et/ou de stockage
40	33,9	24 089	27,2								coop. priv.	b) minoterie
16	13,6	9 080	10,2								coop. priv.	c) fabrique d'aliments composés pour le bétail
											coop. priv.	d) autres usines de transformation
62	52,5	55 500	62,6	55 500					640	1 290	coop. priv.	Total
56	47,5											
118	100,0	88 669	100,0	55 500					640	1 290		Total coopératives + établissements privés

1) Stockage sur plancher aéré + magasin = stockage horizontal

Nombre, capacité, équipement et statut juridique des établissements de stockage de céréales répartis
suivant la taille des entreprises

ITALIE
Provincia Bolzano
(1965/66)

Nombre		Capacité de stockage en t							Equipement		Statut juridique	Taille des entreprises (2)
		Total		dont stockage			établissements raccordés		Réception	Livraison		
abs.	%	abs.	%	sur plancher aéré (1)	en magasin(1)	en silo à stock.vert.	au chemin de fer	à une voie navigable	t/h	t/h		
											coop. priv.	jusqu'à 100 t
											coop. priv.	101 - 200 t
											coop. priv.	201 - 500 t
											coop. priv.	501 - 1 000 t
											coop. priv.	1 001 - 2 000 t
											coop. priv.	2 001 - 5 000 t
											coop. priv.	5 001 t et plus
											coop. priv.	Total
-	-	-	-	-	-	-	-	-				Total coopératives + établissements privés

- 1) Stockage sur plancher aéré + magasin = stockage horizontal
2) uniquement commerce et/ou stockage, non compris les usines de transformation

Nombre, capacité, équipement et statut juridique des établissements de stockage de céréales répartis d'après les divers types d'entreprises

Nombre		Capacité de stockage en t							Equipement		Statut juridique	Type d'entreprise
		Total		dont stockage			établissements raccordés		Réception	Livraison		
abs.	%	abs.	%	sur plancher aéré (1)	en magasin(1)	en silo à stock.vert.	au chemin de fer	à une voie navigable	t/h	t/h		
5	45,5	6 804	53,7								coop. priv.	a) établissement de commerce et/ou de stockage
											coop. priv.	b) minoterie
6	54,5	310	2,4								coop. priv.	c) fabrique d'aliments composés pour le bétail
		5 561	43,9								coop. priv.	d) autres usines de transformation
11	100,0	12 675	100,0								coop. priv.	Total
11	100,0	12 675	100,0									Total coopératives + établissements privés

- 1) Stockage sur plancher aéré + magasin = stockage horizontal

ITALIE

Nombre, capacité, équipement et statut juridique des établissements de stockage de céréales répartis
suivant la taille des entreprises

Provincia Trento
(1965/66)

Nombre		Capacité de stockage en t							Équipement		Statut juridique	Taille des entreprises (2)
		Total		dont stockage			établissements raccordés		Réception	Livraison		
abs.	%	abs.	%	sur plancher aéré (1)	en magasin(1)	en silo à stock.vert.	au chemin de fer	à une voie navigable	t/h	t/h		
											coop. priv.	jusqu'à 100 t
											coop. priv.	101 - 200 t
											coop. priv.	201 - 500 t
											coop. priv.	501 - 1 000 t
											coop. priv.	1 001 - 2 000 t
											coop. priv.	2 001 - 5 000 t
											coop. priv.	5 001 t et plus
											coop. priv.	Total
-	-	-	-									Total coopératives + établissements privés

- 1) Stockage sur plancher aéré + magasin = stockage horizontal
2) uniquement commerce et/ou stockage, non compris les usines de transformation

Nombre, capacité, équipement et statut juridique des établissements de stockage de céréales répartis d'après les divers types d'entreprises

Nombre		Capacité de stockage en t							Équipement		Statut juridique	Type d'entreprise
		Total		dont stockage			établissements raccordés		Réception	Livraison		
abs.	%	abs.	%	sur plancher aéré (1)	en magasin(1)	en silo à stock. vert.	au chemin de fer	à une voie navigable	t/h	t/h		
6	66,7	1 719	55,5								coop. priv.	a) établissement de commerce et/ou de stockage
											coop. priv.	b) minoterie
3	33,3	1 380	44,5								coop. priv.	c) fabrique d'aliments composés pour le bétail
											coop. priv.	d) autres usines de transformation
9	100,0	3 099	100,0								coop. priv.	Total
9	100,0	3 099	100,0									Total coopératives + établissements privés

- 1) Stockage sur plancher aéré + magasin = stockage horizontal

Nombre, capacité, équipement et statut juridique des établissements de stockage de céréales répartis
suivant la taille des entreprises

ITALIE

Provincia Verona
(1965/66)

Nombre		Capacité de stockage en t							Équipement		Statut juridique	Taille des entreprises (2)
		Total		dont stockage			établissements raccordés		Réception	Livraison		
abs.	%	abs.	%	sur plancher aéré (1)	en magasin(1)	en silo à stock. vert.	au chemin de fer	à une voie navigable	t/h	t/h		
											coop. priv.	jusqu'à 100 t
											coop. priv.	101 - 200 t
5	11,1	2 500	1,9	2 500							coop. priv.	201 - 500 t
15	33,3	13 450	10,4	13 450							coop. priv.	501 - 1 000 t
20	44,4	31 100	24,0	31 100							coop. priv.	1 001 - 2 000 t
4	8,9	12 600	9,7	12 600							coop. priv.	2 001 - 5 000 t
1	2,2	70 000	54,0	70 000			70 000				coop. priv.	5 001 t et plus
44		59 650		59 650							coop. priv.	Total
1		70 000		70 000			70 000				coop. priv.	Total
45	100,0	129 650	100,0	129 650			70 000					Total coopératives + établissements privés

- 1) Stockage sur plancher aéré + magasin = stockage horizontal
2) uniquement commerce et/ou stockage, non compris les usines de transformation

Nombre, capacité, équipement et statut juridique des établissements de stockage de céréales
répartis d'après les divers types d'entreprises

Nombre		Capacité de stockage en t							Équipement		Statut juridique	Type d'entreprise
		Total		dont stockage			établissements raccordés		Réception	Livraison		
abs.	%	abs.	%	sur plancher aéré (1)	en magasin(1)	en silo à stock. vert.	au chemin de fer	à une voie navigable	t/h	t/h		
44	48,9	59 650	39,4	59 650					672	672	coop. priv.	a) établissement de commerce et/ou de stockage
1	1,1	70 000	46,3	70 000			70 000		150	150	coop. priv.	b) minoterie
28	31,1	16 237	10,7								coop. priv.	c) fabrique d'aliments composés pour le bétail
17	18,9	5 410	3,6								coop. priv.	d) autres usines de transformation
44	48,9	59 650	39,4	59 650					672	672	coop. priv.	Total
46	51,1	91 648	60,6	70 000			70 000		150	150	coop. priv.	Total
90	100,0	151 298	100,0	129 650			70 000		822	822		Total coopératives + établissements privés

- 1) Stockage sur plancher aéré + magasin = stockage horizontal

Nombre, capacité, équipement et statut juridique des établissements de stockage de céréales répartis
suivant la taille des entreprises

ITALIE

Provincia Vicenza
(1965/66)

Nombre		Capacité de stockage en t							Equipement		Statut juridique	Taille des entreprises (2)
		Total		dont stockage			établissements raccordés		Réception	Livraison		
abs.	%	abs.	%	sur plancher aéré (1)	en magasin(1)	en silo à stock.vert.	au chemin de fer	à une voie navigable	t/h	t/h		
3	10,7	350	1,3	350							coop. priv.	jusqu'à 100 t
9	32,1	4 500	16,9	4 500			500				coop. priv.	101 - 200 t
5	17,9	3 800	14,3	3 800							coop. priv.	201 - 500 t
11	39,3	18 000	67,5	18 000			1 200				coop. priv.	501 - 1 000 t
											coop. priv.	1 001 - 2 000 t
											coop. priv.	2 001 - 5 000 t
											coop. priv.	5 001 t et plus
28		26 650		26 650			1 700				coop. priv.	Total
28	100,0	26 650	100,0	26 650			1 700					Total coopératives + établissements privés

- 1) Stockage sur plancher aéré + magasin = stockage horizontal
2) uniquement commerce et/ou stockage, non compris les usines de transformation

Nombre, capacité, équipement et statut juridique des établissements de stockage de céréales
répartis d'après les divers types d'entreprises

Nombre		Capacité de stockage en t							Equipement		Statut juridique	Type d'entreprise
		Total		dont stockage			établissements raccordés		Réception	Livraison		
abs.	%	abs.	%	sur plancher aéré (1)	en magasin(1)	en silo à stock.vert.	au chemin de fer	à une voie navigable	t/h	t/h		
28	30,8	26 650	49,1	26 650			1 700		188	98	coop. priv.	a) établissement de commerce et/ou de stockage
46	50,5	12 523	23,1								coop. priv.	b) minoterie
17	18,7	15 100	27,8								coop. priv.	c) fabrique d'aliments composés pour le bétail
											coop. priv.	d) autres usines de transformation
28	30,8	26 650	49,1	26 650			1 700		188	98	coop. priv.	Total
63	69,2	27 623	50,9									
91	100,0	54 273	100,0	26 650			1 700		188	98		Total coopératives + établissements privés

- 1) Stockage sur plancher aéré + magasin = stockage horizontal

ITALIE

Nombre, capacité, équipement et statut juridique des établissements de stockage de céréales répartis
suivant la taille des entreprises

Provincia Belluno
(1965/66)

Nombre		Capacité de stockage en t							Equipement		Statut juridique	Taille des entreprises (2)
		Total		dont stockage			établissements raccordés		Réception	Livraison		
abs.	%	abs.	%	sur plancher aéré (1)	en magasin(1)	en silo à stock. vert.	au chemin de fer	à une voie navigable	t/h	t/h		
1	33,3	50	3,7	50							coop. priv.	Jusqu'à 100 t
											coop. priv.	101 - 200 t
1	33,3	500	37,0	500							coop. priv.	201 - 500 t
1	33,3	800	59,3	800							coop. priv.	501 - 1 000 t
											coop. priv.	1 001 - 2 000 t
											coop. priv.	2 001 - 5 000 t
											coop. priv.	5 001 t et plus
3		1 350		1 350							coop. priv.	Total
3	100,0	1 350	100,0	1 350								Total coopératives + établissements privés

- 1) Stockage sur plancher aéré + magasin = stockage horizontal
2) uniquement commerce et/ou stockage, non compris les usines de transformation

Nombre, capacité, équipement et statut juridique des établissements de stockage de céréales
répartis d'après les divers types d'entreprises

Nombre		Capacité de stockage en t							Equipement		Statut juridique	Type d'entreprise
		Total		dont stockage			établissements raccordés		Réception	Livraison		
abs.	%	abs.	%	sur plancher aéré (1)	en magasin(1)	en silo à stock. vert.	au chemin de fer	à une voie navigable	t/h	t/h		
3	42,9	1 350	28,0	1 350					19	13	coop. priv.	a) établissement de commerce et/ou de stockage
3	42,9	1 838	38,1								coop. priv.	b) minoterie
1	14,3										coop. priv.	c) fabrique d'aliments composés pour le bétail
		1 633	33,9								coop. priv.	d) autres usines de transformation
3	42,9	1 350	28,0	1 350					19	13	coop. priv.	Total
4	57,1	3 471	72,0									Total coopératives + établissements privés
7	100,0	4 821	100,0	1 350					19	13		

- 1) Stockage sur plancher aéré + magasin = stockage horizontal

Nombre, capacité, équipement et statut juridique des établissements de stockage de céréales répartis
suivant la taille des entreprises

ITALIE

Provincia Treviso
(1965/66)

Nombre		Capacité de stockage en t							Equipement		Statut juri- dique	Taille des entreprises (2)
		Total		dont stockage			établissements raccordés		Réception	Livraison		
abs.	%	abs.	%	sur plan- cher aéré (1)	en magasin(1)	en silo à stock.vert.	au chemin de fer	à une voie navigable	t/h	t/h		
4	12,5	2 000	4,1	2 000							coop. priv.	jusqu'à 100 t
10	31,3	8 370	17,4	8 370							coop. priv.	101 - 200 t
8	25,0	12 430	25,9	7 030	5 400						coop. priv.	201 - 500 t
9	28,1	22 200	46,2		22 200						coop. priv.	501 - 1 000 t
1	3,1	3 050	6,3	2 030	1 020			3 050			coop. priv.	1 001 - 2 000 t
											coop. priv.	2 001 - 5 000 t
											coop. priv.	5 001 t et plus
31		45 000		17 400	27 600						coop.	Total
1		3 050		2 030	1 020			3 050			priv.	
32	100,0	48 050	100,0	19 430	28 620			3 050				Total coopératives + établissements privés

- 1) Stockage sur plancher aéré + magasin = stockage horizontal
2) uniquement commerce et/ou stockage, non compris les usines de transformation

Nombre, capacité, équipement et statut juridique des établissements de stockage de céréales
répartis d'après les divers types d'entreprises

Nombre		Capacité de stockage en t							Equipement		Statut juri- dique	Type d'entreprise
		Total		dont stockage			établissements raccordés		Réception	Livraison		
abs.	%	abs.	%	sur plan- cher aéré (1)	en magasin(1)	en silo à stock.vert.	au chemin de fer	à une voie navigable	t/h	t/h		
31	40,3	45 000	64,8	17 400	27 600				350	390	coop.	a) établissement de commerce et/ou de stockage
1	1,3	3 050	43,9	2 030	1 020			3 050	15	19	priv.	
36	46,8	16 220	23,3								coop. priv.	b) minoterie
9	11,7	5 200	7,5								coop. priv.	c) fabrique d'ali- ments composés pour le bétail
											coop. priv.	d) autres usines de transformation
31	40,3	45 000	64,8	17 400	27 600				350	390	coop.	Total
46	59,7	24 470	35,2	2 030	1 020			3 050	15	19	priv.	
77	100,0	69 470	100,0	19 430	28 620			3 050	365	409		Total coopératives + établissements privés

- 1) Stockage sur plancher aéré + magasin =
stockage horizontal

Nombre, capacité, équipement et statut juridique des établissements de stockage de céréales répartis
suivant la taille des entreprises

ITALIE

Provincia Venezia
(1965/66)

Nombre		Capacité de stockage en t							Equipement		Statut juri- dique	Taille des entreprises (2)	
		Total		dont stockage			établissements raccordés		Réception	Livraison			
abs.	%	abs.	%	sur plan- cher aéré (1)	en magasin(1)	en silo à stock.vert.	au chemin de fer	à une voie navigable	t/h	t/h			
												coop. priv.	jusqu'à 100 t
												coop. priv.	101 - 200 t
4	12,3	1 500	0,9	1 500								coop. priv.	201 - 500 t
8	26,7	7 000	4,3	7 000								coop. priv.	501 - 1 000 t
8	26,7	11 500	7,1	11 500								coop. priv.	1 001 - 2 000 t
7	23,3	26 400	16,3	16 400	10 000							coop. priv.	2 001 - 5 000 t
3	10,0	116 000	71,4	74 000		42 000	116 000	116 000				coop. priv.	5 001 t et plus
27		46 400		36 400	10 000							coop.	Total
3		116 000		74 000		42 000	116 000	116 000				priv.	
30	100,0	162 400	100,0	110 400	10 000	42 000	116 000	116 000					Total coopératives + établissements privés

- 1) Stockage sur plancher aéré + magasin = stockage horizontal
2) uniquement commerce et/ou stockage, non compris les usines de transformation

Nombre, capacité, équipement et statut juridique des établissements de stockage de céréales
répartis d'après les divers types d'entreprises

Nombre		Capacité de stockage en t							Equipement		Statut juri- dique	Type d'entreprise
		Total		dont stockage			établissements raccordés		Réception	Livraison		
abs.	%	abs.	%	sur plan- cher aéré (1)	en magasin(1)	en silo à stock.vert.	au chemin de fer	à une voie navigable	t/h	t/h		
27	45,8	46 400	23,3	36 400	10 000				510	510	coop.	a) établissement de commerce et/ou de stockage
3	5,1	116 000	58,2	74 000		42 000	116 000	116 000	600	520	priv.	
22	37,3	21 321	10,7								coop. priv.	b) minoterie
7	11,9	2 750	1,4								coop. priv.	c) fabrique d'ali- ments composés pour le bétail
		12 946	6,5								coop. priv.	d) autres usines de transformation
27	45,8	46 400	23,3	36 400	10 000				510	510	coop.	Total
32	54,2	153 018	76,7	74 000		42 000	116 000	116 000	600	520	priv.	
59	100,0	199 418	100,0	110 400	10 000	42 000	116 000	116 000	1 100	1 030		Total coopératives + établissements privés

- 1) Stockage sur plancher aéré + magasin =
stockage horizontal

Nombre, capacité, équipement et statut juridique des établissements de stockage de céréales répartis
suivant la taille des entreprises

ITALIE

Provincia Padova
(1965/66)

Nombre		Capacité de stockage en t						Équipement		Statut juridique	Taille des entreprises (2)	
		Total		dont stockage			établissements raccordés	Réception	Livraison			
abs.	%	abs.	%	sur plancher aéré (1)	en magasin(1)	en silo à stock. vert.	au chemin de fer	à une voie navigable	t/h	t/h		
12	33,3	6 000	16,7	6 000							coop. priv.	jusqu'à 100 t
9	25,0	6 950	19,3	6 950							coop. priv.	101 - 200 t
14	38,9	20 800	57,9	20 800							coop. priv.	201 - 500 t
9	25,0	6 950	19,3	6 950							coop. priv.	501 - 1 000 t
14	38,9	20 800	57,9	20 800							coop. priv.	1 001 - 2 000 t
1	2,8	2 200	6,1	2 200							coop. priv.	2 001 - 5 000 t
											coop. priv.	5 001 t et plus
36		35 950		35 950							coop. priv.	Total
36	100,0	35 950	100,0	35 950								Total coopératives + établissements privés

1) Stockage sur plancher aéré + magasin = stockage horizontal

2) uniquement commerce et/ou stockage, non compris les usines de transformation

Nombre, capacité, équipement et statut juridique des établissements de stockage de céréales
répartis d'après les divers types d'entreprises

Nombre		Capacité de stockage en t						Équipement		Statut juridique	Type d'entreprise	
		Total		dont stockage			établissements raccordés	Réception	Livraison			
abs.	%	abs.	%	sur plancher aéré (1)	en magasin(1)	en silo à stock. vert.	au chemin de fer	à une voie navigable	t/h	t/h		
36	27,5	35 950	45,2	35 950					300	300	coop. priv.	a) établissement de commerce et/ou de stockage
85	64,9	33 854	42,6								coop. priv.	b) minoterie
10	7,6	9 740	12,2								coop. priv.	c) fabrique d'aliments composés pour le bétail
											coop. priv.	d) autres usines de transformation
36	27,5	35 950	45,2	35 950					300	300	coop. priv.	Total
95	72,5	43 595	54,8									
131	100,0	79 545	100,0	35 950					300	300		Total coopératives + établissements privés

1) Stockage sur plancher aéré + magasin = stockage horizontal

Nombre, capacité, équipement et statut juridique des établissements de stockage de céréales répartis
suivant la taille des entreprises

ITALIE
Provincia Rovigo
(1965/66)

Nombre		Capacité de stockage en t							Équipement		Statut juridique	Taille des entreprises (2)
		Total		dont stockage			établissements raccordés		Réception	Livraison		
abs.	%	abs.	%	sur plancher aéré (1)	en magasin(1)	en silo à stock. vert.	au chemin de fer	à une voie navigable	t/h	t/h		
											coop. priv.	jusqu'à 100 t
											coop. priv.	101 - 200 t
2	6,7	1 000	2,7	1 000							coop. priv.	201 - 500 t
12	40,0	11 050	29,5	11 050							coop. priv.	501 - 1 000 t
15	50,0	22 900	61,1	21 400		1 500					coop. priv.	1 001 - 2 000 t
1	3,3	2 500	6,7	2 500							coop. priv.	2 001 - 5 000 t
											coop. priv.	5 001 t et plus
30		37 450		35 950		1 500					coop. priv.	Total
30	100,0	37 450	100,0	35 950		1 500						Total coopératives + établissements privés

- 1) Stockage sur plancher aéré + magasin = stockage horizontal
2) uniquement commerce et/ou stockage, non compris les usines de transformation

Nombre, capacité, équipement et statut juridique des établissements de stockage de céréales
répartis d'après les divers types d'entreprises

Nombre		Capacité de stockage en t							Équipement		Statut juridique	Type d'entreprise
		Total		dont stockage			établissements raccordés		Réception	Livraison		
abs.	%	abs.	%	sur plancher aéré (1)	en magasin(1)	en silo à stock. vert.	au chemin de fer	à une voie navigable	t/h	t/h		
30	30,6	37 450	52,7	35 950		1 500			153	153	coop. priv.	a) établissement de commerce et/ou de stockage
65	66,3	24 089	33,9								coop. priv.	b) minoterie
3	3,1	460	0,6								coop. priv.	c) fabrique d'aliments composés pour le bétail
		9 000	12,7								coop. priv.	d) autres usines de transformation
30	30,6	37 450	52,7	35 950		1 500			153	153	coop. priv.	Total
68	69,3	33 549	47,3									
98	100,0	70 999	100,0	35 950		1 500			153	153		Total coopératives + établissements privés

- 1) Stockage sur plancher aéré + magasin = stockage horizontal

Nombre, capacité, équipement et statut juridique des établissements de stockage de céréales répartis
suivant la taille des entreprises

ITALIE
Provincia Udine
(1965/66)

Nombre		Capacité de stockage en t						Equipement		Statut juridique	Taille des entreprises (2)	
		Total		dont stockage			établissements raccordés		Réception			Livraison
abs.	%	abs.	%	sur plancher aéré (1)	en magasin(1)	en silo à stock. vert.	au chemin de fer	à une voie navigable	t/h	t/h		
7	20,6	3 500	7,4	3 500							coop. priv.	jusqu'à 100 t
											coop. priv.	101 - 200 t
											coop. priv.	201 - 500 t
10	29,4	7 800	16,4	7 800			1 000				coop. priv.	501 - 1 000 t
14	41,2	23 500	49,4	6 300		17 200					coop. priv.	1 001 - 2 000 t
3	8,8	12 800	26,9	8 000		4 800					coop. priv.	2 001 - 5 000 t
											coop. priv.	5 001 t et plus
34		47 600		25 600		22 000	1 000				coop. priv.	Total
34	100,0	47 600	100,0	25 600		22 000	1 000					Total coopératives + établissements privés

- 1) Stockage sur plancher aéré + magasin = stockage horizontal
2) uniquement commerce et/ou stockage, non compris les usines de transformation

Nombre, capacité, équipement et statut juridique des établissements de stockage de céréales
répartis d'après les divers types d'entreprises

Nombre		Capacité de stockage en t						Equipement		Statut juridique	Type d'entreprise	
		Total		dont stockage			établissements raccordés		Réception			Livraison
abs.	%	abs.	%	sur plancher aéré (1)	en magasin(1)	en silo à stock. vert.	au chemin de fer	à une voie navigable	t/h	t/h		
34	42,0	47 600	52,5	25 600		22 000	1 000		266	216	coop. priv.	a) établissement de commerce et/ou de stockage
32	39,5	33 010	36,4								coop. priv.	b) minoterie
15	18,5	10 050	11,1								coop. priv.	c) fabrique d'aliments composés pour le bétail
											coop. priv.	d) autres usines de transformation
34	42,0	47 600	52,5	25 600		22 000	1 000		266	216	coop. priv.	Total
47	58,0	43 061	47,5									
81	100,0	90 661	100,0	25 600		22 000	1 000		266	216		Total coopératives + établissements privés

- 1) Stockage sur plancher aéré + magasin = stockage horizontal

ITALIE

Nombre, capacité, équipement et statut juridique des établissements de stockage de céréales répartis
suivant la taille des entreprises

Provincia Gorizia
(1965/66)

Nombre		Capacité de stockage en t							équipement		Statut juridique	Taille des entreprises (2)
		Total		dont stockage			établissements raccordés		Réception	Livraison		
abs.	%	abs.	%	sur plancher aéré (1)	en magasin(1)	en silo à stock. vert.	au chemin de fer	à une voie navigable	t/h	t/n		
											coop. priv.	Jusqu'à 100 t
											coop. priv.	101 - 200 t
											coop. priv.	201 - 500 t
2	66,7	1 600	53,3	1 600							coop. priv.	501 - 1 000 t
1	33,3	1 400	46,7	1 400							coop. priv.	1 001 - 2 000 t
											coop. priv.	2 001 - 5 000 t
											coop. priv.	5 001 t et plus
3		3 000		3 000							coop. priv.	Total
3	100,0	3 000	100,0	3 000								Total coopératives + établissements privés

- 1) Stockage sur plancher aéré + magasin = stockage horizontal
2) uniquement commerce et/ou stockage, non compris les usines de transformation

Nombre, capacité, équipement et statut juridique des établissements de stockage de céréales répartis d'après les divers types d'entreprises

Nombre		Capacité de stockage en t							Equipement		Statut juridique	Type d'entreprise
		Total		dont stockage			établissements raccordés		Réception	Livraison		
abs.	%	abs.	%	sur plancher aéré (1)	en magasin(1)	en silo à stock. vert.	au chemin de fer	à une voie navigable	t/h	t/h		
3	60,0	3 000	74,4	3 000							coop. priv.	a) établissement de commerce et/ou de stockage
2	40,0	1 032	25,6								coop. priv.	b) minoterie
											coop. priv.	c) fabrique d'aliments composés pour le bétail
											coop. priv.	d) autres usines de transformation
3	60,0	3 000	74,4	3 000							coop. priv.	Total
2	40,0	1 032	25,6									
5	100,0	4 032	100,0	3 000								Total coopératives + établissements privés

- 1) Stockage sur plancher aéré + magasin = stockage horizontal

Nombre, capacité, équipement et statut juridique des établissements de stockage de céréales répartis
suivant la taille des entreprises

ITALIE
Provincia Trieste
(1965/66)

Nombre		Capacité de stockage en t							Équipement		Statut juri- dique	Taille des entreprises (2)
		Total		dont stockage			établissements raccordés		Réception	Livraison		
abs.	%	abs.	%	sur plan- cher aéré (1)	en magasin(1)	en silo à stock.vert.	au chemin de fer	à une voie navigable	t/h	t/h		
1	25,0	500	1,3	500							coop. priv.	jusqu'à 100 t
1	25,0	800	2,0	800							coop. priv.	101 - 200 t
1	25,0	1 200	3,0	1 200							coop. priv.	201 - 500 t
1	25,0	37 000	93,7	7 000		30 000	37 000	37 000			coop. priv.	501 - 1 000 t
1	25,0	1 200	3,0	1 200							coop. priv.	1 001 - 2 000 t
1	25,0	37 000	93,7	7 000		30 000	37 000	37 000			coop. priv.	2 001 - 5 000 t
1	25,0	37 000	93,7	7 000		30 000	37 000	37 000			coop. priv.	5 001 t et plus
3		2 500		2 500							coop.	
1		37 000		7 000		30 000	37 000	37 000			priv.	Total
4	100,0	39 500	100,0	9 500		30 000	37 000	37 000				Total coopératives + établissements privés

- 1) Stockage sur plancher aéré + magasin = stockage horizontal
2) uniquement commerce et/ou stockage, non compris les usines de transformation

Nombre, capacité, équipement et statut juridique des établissements de stockage de céréales
répartis d'après les divers types d'entreprises

Nombre		Capacité de stockage en t							Équipement		Statut juri- dique	Type d'entreprise
		Total		dont stockage			établissements raccordés		Réception	Livraison		
abs.	%	abs.	%	sur plan- cher aéré (1)	en magasin(1)	en silo à stock. vert.	au chemin de fer	à une voie navigable	t/h	t/h		
3	33,3	2 500	5,5	2 500					45	60	coop.	a) établissement de commerce et/ou de stockage
1	11,1	37 000	81,5	7 000		30 000	37 000	37 000	210	250	priv.	
3	33,3	4 466	9,8								coop. priv.	b) minoterie
2	22,2	1 430	3,2								coop. priv.	c) fabrique d'ali- ments composés pour le bétail
2	22,2	1 430	3,2								coop. priv.	d) autres usines de transformation
3	33,3	2 500	5,5	2 500					45	60	coop.	
6	66,7	42 896	94,5	7 000		30 000	37 000	37 000	210	250	priv.	Total
9	100,0	45 396	100,0	9 500		30 000	37 000	37 000	255	310		Total coopératives + établissements privés

- 1) Stockage sur plancher aéré + magasin =
stockage horizontal

Nombre, capacité, équipement et statut juridique des établissements de stockage de céréales répartis
suivant la taille des entreprises

ITALIE

Provincia Piacenza
(1965/66)

Nombre		Capacité de stockage en t							Équipement		Statut juri- dique	Taille des entreprises (2)
		Total		dont stockage			établissements raccordés		Réception	Livraison		
abs.	%	abs.	%	sur plan- cher aéré (1)	en magasin(1)	en silo à stock. vert.	au chemin de fer	à une voie navigable	t/h	t/h		
19	27,6	7 820	9,3	7 820							coop. priv.	jusqu'à 100 t
36	52,2	26 420	31,5	26 420							coop. priv.	101 - 200 t
7	10,1	8 440	10,1	8 440							coop. priv.	201 - 500 t
3	4,3	9 000	10,7	9 000			3 000				coop. priv.	501 - 1 000 t
1	1,5	5 000	6,0	5 000			5 000				coop. priv.	1 001 - 2 000 t
3	4,3	27 200	32,4		20 200	7 000	15 000				coop. priv.	2 001 - 5 000 t
68		78 880		51 680	20 200	7 000	18 000				coop.	5 001 t et plus
1		5 000		5 000			5 000				priv.	Total
69	100,0	83 880	100,0	56 680	20 200	7 000	23 000					Total coopératives + établissements privés

- 1) Stockage sur plancher aéré + magasin = stockage horizontal
2) uniquement commerce et/ou stockage, non compris les usines de transformation

Nombre, capacité, équipement et statut juridique des établissements de stockage de céréales
répartis d'après les divers types d'entreprises

Nombre		Capacité de stockage en t							Équipement		Statut juri- dique	Type d'entreprise
		Total		dont stockage			établissements raccordés		Réception	Livraison		
abs.	%	abs.	%	sur plan- cher aéré (1)	en magasin(1)	en silo à stock. vert.	au chemin de fer	à une voie navigable	t/h	t/h		
68	64,8	78 880	70,9	51 680	20 200	7 000	18 000		695	900	coop.	a) établissement de commerce et/ou de stockage
1	1,0	5 000	4,5	5 000			5 000				priv.	
28	26,7	10 740	9,7								coop. priv.	b) minoterie
8	7,6	16 630	14,9								coop. priv.	c) fabrique d'ali- ments composés pour le bétail
37	35,2	32 370	29,1	5 000			5 000				coop. priv.	d) autres usines de transformation
68	64,8	78 880	70,9	51 680	20 200	7 000	18 000		695	900	coop.	Total
105	100,0	111 250	100,0	56 680	20 200	7 000	23 000		695	900		Total coopératives + établissements privés

- 1) Stockage sur plancher aéré + magasin =
stockage horizontal

Nombre, capacité, équipement et statut juridique des établissements de stockage de céréales répartis
suivant la taille des entreprises

ITALIE

 Provincia Parma
(1965/66)

Nombre		Capacité de stockage en t							Équipement		Statut juri- dique	Taille des entreprises (2)
		Total		dont stockage			établissements raccordés		Réception	Livraison		
abs.	%	abs.	%	sur plan- cher aéré (1)	en magasin(1)	en silo à stock.vert.	au chemin de fer	à une voie navigable	t/h	t/h		
6	15,0	2 500	4,2	2 500							coop. priv.	jusqu'à 100 t
8	20,0	5 800	9,7	5 800							coop. priv.	101 - 200 t
16	40,0	22 900	38,2	11 800	11 100						coop. priv.	201 - 500 t
10	25,0	28 800	48,0	26 300		2 500	2 500				coop. priv.	501 - 1 000 t
											coop. priv.	1 001 - 2 000 t
											coop. priv.	2 001 - 5 000 t
											coop. priv.	5 001 t et plus
40		60 000		46 400	11 100	2 500	2 500				coop. priv.	Total
40	100,0	60 000	100,0	46 400	11 100	2 500	2 500					Total coopératives + établissements privés

- 1) Stockage sur plancher aéré + magasin = stockage horizontal
2) uniquement commerce et/ou stockage, non compris les usines de transformation

Nombre, capacité, équipement et statut juridique des établissements de stockage de céréales
répartis d'après les divers types d'entreprises

Nombre		Capacité de stockage en t							Équipement		Statut juri- dique	Type d'entreprise
		Total		dont stockage			établissements raccordés		Réception	Livraison		
abs.	%	abs.	%	sur plan- cher aéré (1)	en magasin(1)	en silo à stock. vert.	au chemin de fer	à une voie navigable	t/h	t/h		
40	35,4	60 000	54,8	46 400	11 100	2 500	2 500		443	604	coop. priv.	a) établissement de commerce et/ou de stockage
35	31,0	34 168	31,2								coop. priv.	b) minoterie
38	33,6	15 300	14,0								coop. priv.	c) fabrique d'ali- ments composés pour le bétail
											coop. priv.	d) autres usines de transformation
40	35,4	60 000	54,8	46 400	11 100	2 500	2 500		443	604	coop. priv.	Total
73	64,6	49 468	45,2									
113	100,0	109 468	100,0	46 400	11 100	2 500	2 500		443	604		Total coopératives + établissements privés

- 1) Stockage sur plancher aéré + magasin =
stockage horizontal

Nombre, capacité, équipement et statut juridique des établissements de stockage de céréales répartis
suivant la taille des entreprises

ITALIE

Provincia Reggio
nell'Emilia
(1965/66)

Nombre		Capacité de stockage en t							Équipement		Statut juri- dique	Taille des entreprises (2)
		Total		dont stockage			établissements raccordés		Réception	Livraison		
abs.	%	abs.	%	sur plan- cher aéré (1)	en magasin(1)	en silo à stock. vert.	au chemin de fer	à une voie navigable	t/h	t/h		
7	17,9	3 500	7,1	3 500							coop. priv.	Jusqu'à 100 t
14	35,9	10 900	22,1	10 900							coop. priv.	101 - 200 t
16	41,0	22 900	46,4	22 900							coop. priv.	201 - 500 t
1	2,6	2 100	4,3	2 100							coop. priv.	501 - 1 000 t
1	2,6	10 000	20,2	5 000		5 000	10 000				coop. priv.	1 001 - 2 000 t
1	2,6	2 100	4,3	2 100							coop. priv.	2 001 - 5 000 t
1	2,6	10 000	20,2	5 000		5 000	10 000				coop. priv.	5 001 t et plus
39		49 400		44 400		5 000	10 000				coop. priv.	Total
39	100,0	49 400	100,0	44 400		5 000	10 000					Total coopératives + établissements privés

- 1) Stockage sur plancher aéré + magasin = stockage horizontal
2) uniquement commerce et/ou stockage, non compris les usines de transformation

Nombre, capacité, équipement et statut juridique des établissements de stockage de céréales
répartis d'après les divers types d'entreprises

Nombre		Capacité de stockage en t							Équipement		Statut juri- dique	Type d'entreprise
		Total		dont stockage			établissements raccordés		Réception	Livraison		
abs.	%	abs.	%	sur plan- cher aéré (1)	en magasin(1)	en silo à stock. vert.	au chemin de fer	à une voie navigable	t/h	t/h		
39	30,5	49 400	56,9	44 400		5 000	10 000		310	380	coop. priv.	a) établissement de commerce et/ou de stockage
41	32,0	17 565	20,2								coop. priv.	b) minoterie
48	37,5	19 890	22,9								coop. priv.	c) fabrique d'ali- ments composés pour le bétail
39	30,5	49 400	56,9	44 400		5 000	10 000		310	380	coop. priv.	d) autres usines de transformation
89	69,5	37 456	43,1								coop. priv.	Total
128	100,0	86 856	100,0	44 400		5 000	10 000		310	380		Total coopératives + établissements privés

- 1) Stockage sur plancher aéré + magasin =
stockage horizontal

Nombre, capacité, équipement et statut juridique des établissements de stockage de céréales répartis
suivant la taille des entreprises

ITALIE

Provincia Modena
(1965/66)

Nombre		Capacité de stockage en t							Équipement		Statut juridique	Taille des entreprises (2)
		Total		dont stockage			établissements raccordés		Réception	Livraison		
abs.	%	abs.	%	sur plancher aéré (1)	en magasin(1)	en silo à stock. vert.	au chemin de fer	à une voie navigable	t/h	t/h		
12	29,3	6 000	14,8	6 000			500				coop. priv.	jusqu'à 100 t
											coop. priv.	101 - 200 t
19	46,4	15 100	37,2	15 100							coop. priv.	201 - 500 t
											coop. priv.	501 - 1 000 t
7	17,1	11 500	28,3	11 500							coop. priv.	1 001 - 2 000 t
											coop. priv.	2 001 - 5 000 t
3	7,3	8 000	19,7	8 000			3 500				coop. priv.	5 001 t et plus
41		40 600		40 600			4 000				coop. priv.	Total
41	100,0	40 600	100,0	40 600			4 000					Total coopératives + établissements privés

- 1) Stockage sur plancher aéré + magasin = stockage horizontal
2) uniquement commerce et/ou stockage, non compris les usines de transformation

Nombre, capacité, équipement et statut juridique des établissements de stockage de céréales
répartis d'après les divers types d'entreprises

Nombre		Capacité de stockage en t							Équipement		Statut juridique	Type d'entreprise
		Total		dont stockage			Établissements raccordés		Réception	Livraison		
abs.	%	abs.	%	sur plancher aéré (1)	en magasin(1)	en silo à stock. vert.	au chemin de fer	à une voie navigable	t/h	t/h		
41	29,3	40 600	51,0	40 600			4 000		623	603	coop. priv.	a) établissement de commerce et/ou de stockage
56	40,0	24 574	30,9								coop. priv.	b) minoterie
43	30,7	14 480	18,2								coop. priv.	c) fabrique d'aliments composés pour le bétail
											coop. priv.	d) autres usines de transformation
41	29,3	40 600	51,0	40 600			4 000		623	603	coop. priv.	Total
99	70,7	39 054	49,0									Total coopératives + établissements privés
140	100,0	79 654	100,0	40 600			4 000		623	603		

- 1) Stockage sur plancher aéré + magasin = stockage horizontal

Nombre, capacité, équipement et statut juridique des établissements de stockage de céréales répartis
suivant la taille des entreprises

ITALIE
Próvincia Bologna
(1965/66)

Nombre		Capacité de stockage en t						Equipement		Statut juridique	Taille des entreprises (2)	
		Total		dont stockage			établissements raccordés		Réception			Livraison
abs.	%	abs.	%	sur plancher aéré	en magasin(1)	en silo à stock. vert.	au chemin de fer	à une voie navigable	t/h	t/h		
				(1)								
12	26,7	6 000	11,1	6 000							coop. priv.	jusqu'à 100 t
											coop. priv.	101 - 200 t
10	22,2	8 400	15,5	8 400							coop. priv.	201 - 500 t
											coop. priv.	501 - 1 000 t
19	42,2	29 600	54,6	22 500	7 100						coop. priv.	1 001 - 2 000 t
											coop. priv.	2 001 - 5 000 t
4	8,9	10 200	18,8	10 200							coop. priv.	5 001 t et plus
45		54 200		47 100	7 100						coop. priv.	Total
45	100,0	54 200	100,0	47 100	7 100							Total coopératives + établissements privés

- 1) Stockage sur plancher aéré + magasin = stockage horizontal
2) uniquement commerce et/ou stockage, non compris les usines de transformation

Nombre, capacité, équipement et statut juridique des établissements de stockage de céréales
répartis d'après les divers types d'entreprises

Nombre		Capacité de stockage en t						Equipement		Statut juridique	Type d'entreprise	
		Total		dont stockage			établissements raccordés		Réception			Livraison
abs.	%	abs.	%	sur plancher aéré	en magasin(1)	en silo à stock. vert.	au chemin de fer	à une voie navigable	t/h	t/h		
				(1)								
45	22,2	54 200	40,4	47 100	7 100				310	310	coop. priv.	a) établissement de commerce et/ou de stockage
											coop. priv.	b) minoterie
90	44,3	59 076	44,1								coop. priv.	c) fabrique d'aliments composés pour le bétail
											coop. priv.	d) autres usines de transformation
		1 000	0,7									
45	22,2	54 200	40,4	47 100	7 100				310	310	coop. priv.	Total
158	77,8	79 866	59,6									Total coopératives + établissements privés
203	100,0	134 066	100,0	47 100	7 100				310	310		

- 1) Stockage sur plancher aéré + magasin = stockage horizontal

Nombre, capacité, équipement et statut juridique des établissements de stockage de céréales répartis
suivant la taille des entreprises

ITALIE

Provincia Ferrara
(1965/66)

Nombre		Capacité de stockage en t							Equipement		Statut juridique	Taille des entreprises (2)
		Total		dont stockage			établissements raccordés		Réception	Livraison		
abs.	%	abs.	%	sur plancher aéré	en magasin(1)	en silo à stock.vert.	au chemin de fer	à une voie navigable	t/h	t/h		
				(1)								
9	6,7	8 440	2,6	8 440							coop. priv.	jusqu'à 100 t
83	61,9	119 470	36,7	119 470							coop. priv.	101 - 200 t
36	26,9	104 660	32,1	101 160	3 500						coop. priv.	201 - 500 t
4	3,0	28 200	8,7	16 900	5 200	6 100	18 000				coop. priv.	501 - 1 000 t
2	1,5	65 000	20,0			65 000		65 000			coop. priv.	1 001 - 2 000 t
132		260 770		245 970	8 700	6 100	18 000				coop. priv.	2 001 - 5 000 t
2		65 000				65 000		65 000			coop. priv.	5 001 t et plus
134	100,0	325 770	100,0	245 970	8 700	71 100	18 000	65 000				Total
												Total coopératives + établissements privés

- 1) Stockage sur plancher aéré + magasin = stockage horizontal
2) uniquement commerce et/ou stockage, non compris les usines de transformation

Nombre, capacité, équipement et statut juridique des établissements de stockage de céréales
répartis d'après les divers types d'entreprises

Nombre		Capacité de stockage en t							Equipement		Statut juridique	Type d'entreprise
		Total		dont stockage			établissements raccordés		Réception	Livraison		
abs.	%	abs.	%	sur plancher aéré	en magasin(1)	en silo à stock.vert.	au chemin de fer	à une voie navigable	t/h	t/h		
				(1)								
132	65,3	260 770	66,1	245 970	8 700	6 100	18 000		4 292	4 292	coop. priv.	a) établissement de commerce et/ou de stockage
2	1,0	65 000	1,6			65 000		65 000	400	450	coop. priv.	b) minoterie
61	30,2	58 440	14,8								coop. priv.	c) fabrique d'aliments composés pour le bétail
7	3,5	4 080	1,0								coop. priv.	d) autres usines de transformation
		6 000	1,5								coop. priv.	
132	65,3	260 770	66,1	245 970	8 700	6 100	18 000		4 292	4 292	coop. priv.	Total
70	34,7	133 521	33,9			65 000		65 000	400	450	coop. priv.	
202	100,0	394 291	100,0	245 970	8 700	71 100	18 000	65 000	4 692	4 742		Total coopératives + établissements privés

- 1) Stockage sur plancher aéré + magasin = stockage horizontal

Nombre, capacité, équipement et statut juridique des établissements de stockage de céréales répartis
suivant la taille des entreprises

ITALIE

Provincia Ravenna
(1965/66)

Nombre		Capacité de stockage en t						Equipement		Statut juridique	Taille des entreprises (2)	
		Total		dont stockage			établissements raccordés		Réception			Livraison
abs.	%	abs.	%	sur plancher aéré (1)	en magasin(1)	en silo à stock. vert.	au chemin de fer	à une voie navigable	t/h	t/h		
4	12,5	2 000	0,7	2 000							coop. priv.	jusqu'à 100 t
											coop. priv.	101 - 200 t
10	31,3	9 000	3,3	9 000							coop. priv.	201 - 500 t
											coop. priv.	501 - 1 000 t
10	31,3	16 800	6,2	16 800							coop. priv.	1 001 - 2 000 t
											coop. priv.	2 001 - 5 000 t
1	3,1	6 000	2,2	6 000							coop. priv.	5 001 t et plus
7	21,9	235 700	87,5	102 800		132 900	40 000	235 700			coop. priv.	
25		33 800		33 800							coop. priv.	Total
7		235 700		102 800		132 900	40 000	235 700			coop. priv.	
32	100,0	269 500	100,0	136 600		132 900	40 000	235 700				Total coopératives + établissements privés

- 1) Stockage sur plancher aéré + magasin = stockage horizontal
2) uniquement commerce et/ou stockage, non compris les usines de transformation

Nombre, capacité, équipement et statut juridique des établissements de stockage de céréales
répartis d'après les divers types d'entreprises

Nombre		Capacité de stockage en t						Equipement		Statut juridique	Type d'entreprise	
		Total		dont stockage			établissements raccordés		Réception			Livraison
abs.	%	abs.	%	sur plancher aéré (1)	en magasin(1)	en silo à stock. vert.	au chemin de fer	à une voie navigable	t/h	t/h		
25	18,5	33 800	11,0	33 800					130	100	coop. priv.	a) établissement de commerce et/ou de stockage
7	5,2	235 700	76,8	102 800		132 900	40 000	235 700	875	830	coop. priv.	
52	38,5	22 493	7,3								coop. priv.	b) minoterie
51	37,8	14 890	4,9								coop. priv.	c) fabrique d'aliments composés pour le bétail
											coop. priv.	d) autres usines de transformation
25	18,5	33 800	11,0	33 800					130	100	coop. priv.	Total
110	81,5	273 083	89,0	102 800		132 900	40 000	235 700	875	830	coop. priv.	
135	100,0	306 883	100,0	136 600		132 900	40 000	235 700	1 005	930		Total coopératives + établissements privés

- 1) Stockage sur plancher aéré + magasin = stockage horizontal

Nombre, capacité, équipement et statut juridique des établissements de stockage de céréales répartis
suivant la taille des entreprises

Provincia Forlì
(1965/66)

Nombre		Capacité de stockage en t							Equipement		Statut juri- dique	Taille des entreprises (2)
		Total		dont stockage			établissements raccordés		Réception	Livraison		
abs.	%	abs.	%	sur plan- cher aéré (1)	en magasin(1)	en silo à stock.vert.	au chemin de fer	à une voie navigable	t/h	t/h		
1	2,0	200	0,4	200							coop. priv.	Jusqu'à 100 t
11	22,0	5 100	9,6	5 100							coop. priv.	101 - 200 t
19	38,0	15 550	29,4	15 550							coop. priv.	201 - 500 t
15	30,0	21 800	41,2	20 500		1 300					coop. priv.	501 - 1 000 t
4	8,0	10 200	19,3	5 200		5 000	2 500				coop. priv.	1 001 - 2 000 t
											coop. priv.	2 001 - 5 000 t
											coop. priv.	5 001 t et plus
50		52 850		46 550		6 300	2 500				coop. priv.	Total
50	100,0	52 850	100,0	46 550		6 300	2 500					Total coopératives + établissements privés

1) Stockage sur plancher aéré + magasin = stockage horizontal

2) uniquement commerce et/ou stockage, non compris les usines de transformation

Nombre, capacité, équipement et statut juridique des établissements de stockage de céréales
répartis d'après les divers types d'entreprises

Nombre		Capacité de stockage en t							Equipement		Statut juri- dique	Type d'entreprise
		Total		dont stockage			établissements raccordés		Réception	Livraison		
abs.	%	abs.	%	sur plan- cher aéré (1)	en magasin(1)	en silo à stock. vert.	au chemin de fer	à une voie navigable	t/h	t/h		
50	31,8	52 850	50,7	46 550		6 300	2 500		260	260	coop. priv.	a) établissement de commerce et/ou de stockage
38	24,2	18 446	17,7								coop. priv.	b) minoterie
69	43,9	32 900	31,6								coop. priv.	c) fabrique d'alim- ents composés pour le bétail
											coop. priv.	d) autres usines de transformation
50	31,8	52 850	50,7	46 550		6 300	2 500		260	260	coop. priv.	Total
107	68,2	51 346	49,3									Total
157	100,0	104 196	100,0	46 550		6 300	2 500		260	260		Total coopératives + établissements privés

1) Stockage sur plancher aéré + magasin =
stockage horizontal

Nombre, capacité, équipement et statut juridique des établissements de stockage de céréales répartis
suivant la taille des entreprises

ITALIE

Provincia Pesaro
e Urbino
(1965/66)

Nombre		Capacité de stockage en t						Equipement		Statut juridique	Taille des entreprises (2)	
		Total		dont stockage			établissements raccordés		Réception			Livraison
abs.	%	abs.	%	sur plancher aéré (1)	en magasin(1)	en silo à stock. vert.	au chemin de fer	à une voie navigable	t/h	t/h		
2	3,4	400	0,5	400							coop. priv.	Jusqu'à 100 t
2	3,4	700	0,8	700							coop. priv.	101 - 200 t
25	43,1	19 350	22,9	19 350							coop. priv.	201 - 500 t
23	39,7	31 500	37,3	27 400		4 100					coop. priv.	501 - 1 000 t
4	6,9	12 300	14,5	9 500		2 800					coop. priv.	1 001 - 2 000 t
1	1,7	10 300	12,2			10 300					coop. priv.	2 001 - 5 000 t
1	1,7	10 000	11,8			10 000		10 000			coop. priv.	5 001 t et plus
57		74 550		57 350		17 200					coop. priv.	Total
1		10 000				10 000		10 000			coop. priv.	Total
58	100,0	84 550	100,0	57 350		27 200		10 000				Total coopératives + établissements privés

- 1) Stockage sur plancher aéré + magasin = stockage horizontal
2) uniquement commerce et/ou stockage, non compris les usines de transformation

Nombre, capacité, équipement et statut juridique des établissements de stockage de céréales
répartis d'après les divers types d'entreprises

Nombre		Capacité de stockage en t						Equipement		Statut juridique	Type d'entreprise	
		Total		dont stockage			établissements raccordés		Réception			Livraison
abs.	%	abs.	%	sur plancher aéré (1)	en magasin(1)	en silo à stock. vert.	au chemin de fer	à une voie navigable	t/h	t/h		
57	58,2	74 550	77,1	57 350		17 200			1 130	1 130	coop. priv.	a) établissement de commerce et/ou de stockage
1	1,0	10 000	10,3			10 000		10 000	35	50	coop. priv.	b) minoterie
36	36,7	10 046	10,4								coop. priv.	c) fabrique d'aliments composés pour le bétail
4	4,1	2 140	2,2								coop. priv.	d) autres usines de transformation
57	58,2	74 550	77,1	57 350		17 200			1 130	1 130	coop. priv.	Total
41	41,8	22 186	22,9			10 000		10 000	35	50	coop. priv.	Total
98	100,0	96 736	100,0	57 350		27 200		10 000	1 165	1 180		Total coopératives + établissements privés

- 1) Stockage sur plancher aéré + magasin = stockage horizontal

Nombre, capacité, équipement et statut juridique des établissements de stockage de céréales répartis
suivant la taille des entreprises

Provincia Ancona
(1965/66)

Nombre		Capacité de stockage en t							Equipement		Statut juri- dique	Taille des entreprises (2)
		Total		dont stockage			établissements raccordés		Réception	Livraison		
abs.	%	abs.	%	sur plan- cher aéré (1)	en magasin(1)	en silo à stock.vert.	au chemin de fer	à une voie navigable	t/h	t/h		
											coop. priv.	jusqu'à 100 t
2	4,9	1 000	0,8	1 000							coop. priv.	101 - 200 t
17	41,5	13 600	10,3	12 700	900						coop. priv.	201 - 500 t
14	34,1	20 700	15,6	20 700							coop. priv.	501 - 1 000 t
5	12,2	13 200	10,0	9 700		3 500					coop. priv.	1 001 - 2 000 t
1	2,4	7 000	5,3	7 000							coop. priv.	2 001 - 5 000 t
2	4,9	77 000	58,1	4 000		73 000	73 000	73 000			coop. priv.	5 001 t et plus
39		55 500		51 100	900	3 500					coop.	Total
2		77 000		4 000		73 000	73 000	73 000			priv.	
41	100,0	132 550	100,0	55 100	900	76 500	73 000	73 000				Total coopératives + établissements privés

- 1) Stockage sur plancher aéré + magasin = stockage horizontal
2) uniquement commerce et/ou stockage, non compris les usines de transformation

Nombre, capacité, équipement et statut juridique des établissements de stockage de céréales
répartis d'après les divers types d'entreprises

Nombre		Capacité de stockage en t							Equipement		Statut juri- dique	Type d'entreprise
		Total		dont stockage			établissements raccordés		Réception	Livraison		
abs.	%	abs.	%	sur plan- cher aéré (1)	en magasin(1)	en silo à stock.vert.	au chemin de fer	à une voie navigable	t/h	t/h		
39	42,4	55 500	32,8	51 100	900	3 500			630	450	coop.	a) établissement de commerce et/ou de stockage
2	2,2	77 000	45,5	4 000		73 000	73 000	73 000	550	420	priv.	
41	44,6	24 295	14,4								coop. priv.	b) minoterie
10	10,9	12 390	7,3								coop. priv.	c) fabrique d'alli- ments composés pour le bétail
											coop. priv.	d) autres usines de transformation
39	42,4	55 500	32,8	51 100	900	3 500			630	450	coop.	Total
53	57,6	113 685	67,2	4 000		73 000	73 000	73 000	550	420	priv.	
92	100,0	169 185	100,0	55 100	900	76 500	73 000	73 000	1 180	870		Total coopératives + établissements privés

- 1) Stockage sur plancher aéré + magasin =
stockage horizontal

Nombre, capacité, équipement et statut juridique des établissements de stockage de céréales répartis
suivant la taille des entreprises

ITALIE

Provincia Macerata
(1965/66)

Nombre		Capacité de stockage en t							Equipement		Statut juridique	Taille des entreprises (2)
		Total		dont stockage			établissements raccordés		Réception	Livraison		
abs.	%	abs.	%	sur plancher aéré	en magasin(1)	en silo à stock. vert.	au chemin de fer	à une voie navigable	t/h	t/h		
				(1)								
4	7,1	750	1,5	750							coop. priv.	jusqu'à 100 t
8	14,3	3 400	6,8	3 400							coop. priv.	101 - 200 t
29	51,8	22 090	44,5	20 190	1 900						coop. priv.	201 - 500 t
14	25,0	21 030	42,3	19 230	1 800						coop. priv.	501 - 1 000 t
1	1,8	2 400	4,8	2 400							coop. priv.	1 001 - 2 000 t
											coop. priv.	2 001 - 5 000 t
											coop. priv.	5 001 t et plus
56		49 670		45 970	3 700						coop. priv.	Total
56	100,0	49 670	100,0	45 970	3 700							Total coopératives + établissements privés

- 1) Stockage sur plancher aéré + magasin = stockage horizontal
2) uniquement commerce et/ou stockage, non compris les usines de transformation

Nombre, capacité, équipement et statut juridique des établissements de stockage de céréales
répartis d'après les divers types d'entreprises

Nombre		Capacité de stockage en t							Equipement		Statut juridique	Type d'entreprise
		Total		dont stockage			établissements raccordés		Réception	Livraison		
abs.	%	abs.	%	sur plancher aéré	en magasin(1)	en silo à stock. vert.	au chemin de fer	à une voie navigable	t/h	t/h		
				(1)								
56	43,1	49 670	67,4	45 970	3 700				1 890	1 515	coop. priv.	a) établissement de commerce et/ou de stockage
54	41,5	19 613	26,6								coop. priv.	b) minoterie
20	15,4	4 690	6,4								coop. priv.	c) fabrique d'aliments composés pour le bétail
											coop. priv.	d) autres usines de transformation
56	43,1	49 670	67,4	45 970	3 700				1 890	1 515	coop. priv.	Total
74	56,9	24 303	32,6									Total coopératives + établissements privés
130	100,0	73 973	100,0	45 970	3 700				1 890	1 515		

- 1) Stockage sur plancher aéré + magasin = stockage horizontal

Nombre, capacité, équipement et statut juridique des établissements de stockage de céréales répartis
suivant la taille des entreprises

ITALIE

Provincia Ascoli Piceno
(1965/66)

Nombre		Capacité de stockage en t						Equipement		Statut juridique	Taille des entreprises (2)	
		Total		dont stockage			établissements raccordés		Réception			Livraison
abs.	%	abs.	%	sur plancher aéré (1)	en magasin(1)	en silo à stock. vert.	au chemin de fer	à une voie navigable	t/h	t/h		
											coop. priv.	Jusqu'à 100 t
											coop. priv.	101 - 200 t
12	27,9	5 260	12,0	5 260							coop. priv.	201 - 500 t
11	25,6	8 750	19,9	7 950	800						coop. priv.	501 - 1 000 t
19	44,2	27 500	62,5	16 600	10 900						coop. priv.	1 001 - 2 000 t
1	2,3	2 500	5,7	400	2 100						coop. priv.	2 001 - 5 000 t
											coop. priv.	5 001 t et plus
43		44 010		30 210	13 800						coop. priv.	Total
43	100,0	44 010	100,0	30 210	13 800							Total coopératives + établissements privés

- 1) Stockage sur plancher aéré + magasin = stockage horizontal
2) uniquement commerce et/ou stockage, non compris les usines de transformation

Nombre, capacité, équipement et statut juridique des établissements de stockage de céréales
répartis d'après les divers types d'entreprises

Nombre		Capacité de stockage en t						Equipement		Statut juridique	Type d'entreprise	
		Total		dont stockage			établissements raccordés		Réception			Livraison
abs.	%	abs.	%	sur plancher aéré (1)	en magasin(1)	en silo à stock. vert.	au chemin de fer	à une voie navigable	t/h	t/h		
43	48,9	44 010	74,7	30 210	13 800				203	123	coop. priv.	a) établissement de commerce et/ou de stockage
36	40,9	10 452	17,7								coop. priv.	b) minoterie
9	10,2	4 490	7,6								coop. priv.	c) fabrique d'aliments composés pour le bétail
											coop. priv.	d) autres usines de transformation
43	48,9	44 010	74,7	30 210	13 800				203	123	coop. priv.	Total
45	51,1	14 942	25,3									
88	100,0	58 952	100,0	30 210	13 800				203	123		Total coopératives + établissements privés

- 1) Stockage sur plancher aéré + magasin = stockage horizontal

Nombre, capacité, équipement et statut juridique des établissements de stockage de céréales répartis
suivant la taille des entreprises

ITALIE

Provincia Massa Carrara
(1965/66)

Nombre		Capacité de stockage en t							Equipement		Statut juridique	Taille des entreprises (2)	
		Total		dont stockage			établissements raccordés		Réception	Livraison			
abs.	%	abs.	%	sur plancher aéré	en magasin(1)	en silo à stock. vert.	au chemin de fer	à une voie navigable	t/h	t/h			
				(1)								coop. priv.	jusqu'à 100 t
												coop. priv.	101 - 200 t
												coop. priv.	201 - 500 t
												coop. priv.	501 - 1 000 t
												coop. priv.	1 001 - 2 000 t
												coop. priv.	2 001 - 5 000 t
												coop. priv.	5 001 t et plus
												coop. priv.	Total
-	-	-	-										Total coopératives + établissements privés

- 1) Stockage sur plancher aéré + magasin = stockage horizontal
2) uniquement commerce et/ou stockage, non compris les usines de transformation

Nombre, capacité, équipement et statut juridique des établissements de stockage de céréales
répartis d'après les divers types d'entreprises

Nombre		Capacité de stockage en t							Equipement		Statut juridique	Type d'entreprise	
		Total		dont stockage			établissements raccordés		Réception	Livraison			
abs.	%	abs.	%	sur plancher aéré	en magasin(1)	en silo à stock. vert.	au chemin de fer	à une voie navigable	t/h	t/h			
				(1)					24	18		coop. priv.	a) établissement de commerce et/ou de stockage
												coop. priv.	b) minoterie
												coop. priv.	c) fabrique d'aliments composés pour le bétail
												coop. priv.	d) autres usines de transformation
2	100,0	20 920	100,0						24	18		coop. priv.	Total
2	100,0	20 920	100,0						24	18			Total coopératives + établissements privés

- 1) Stockage sur plancher aéré + magasin = stockage horizontal

Nombre, capacité, équipement et statut juridique des établissements de stockage de céréales répartis
suivant la taille des entreprises

ITALIE
Provincia Lucca
(1965/66)

Nombre		Capacité de stockage en t						Equipement		Statut juridique	Taille des entreprises (2)	
		Total		dont stockage			établissements raccordés		Réception			Livraison
abs.	%	abs.	%	sur plancher aéré (1)	en magasin(1)	en silo à stock. vert.	au chemin de fer	à une voie navigable	t/h	t/h		
1	20,0	200	6,3	200							coop. priv.	jusqu'à 100 t
2	40,0	1 000	31,3	1 000							coop. priv.	101 - 200 t
2	40,0	2 000	62,5	2 000							coop. priv.	201 - 500 t
											coop. priv.	501 - 1 000 t
											coop. priv.	1 001 - 2 000 t
											coop. priv.	2 001 - 5 000 t
											coop. priv.	5 001 t et plus
5		3 200		3 200							coop. priv.	Total
5	100,0	3 200	100,0	3 200								Total coopératives + établissements privés

- 1) Stockage sur plancher aéré + magasin = stockage horizontal
2) uniquement commerce et/ou stockage, non compris les usines de transformation

Nombre, capacité, équipement et statut juridique des établissements de stockage de céréales
répartis d'après les divers types d'entreprises

Nombre		Capacité de stockage en t						Equipement		Statut juridique	Type d'entreprise	
		Total		dont stockage			établissements raccordés		Réception			Livraison
abs.	%	abs.	%	sur plancher aéré (1)	en magasin(1)	en silo à stock. vert.	au chemin de fer	à une voie navigable	t/h	t/h		
5	13,2	3 200	4,7	3 200							coop. priv.	a) établissement de commerce et/ou de stockage
22	57,9	63 440	92,9								coop. priv.	b) minoterie
11	28,9	1 680	2,5								coop. priv.	c) fabrique d'aliments composés pour le bétail
											coop. priv.	d) autres usines de transformation
5	13,2	3 200	4,7	3 200							coop. priv.	Total
33	86,8	65 120	95,3									Total coopératives + établissements privés
38	100,0	68 320	100,0	3 200								

- 1) Stockage sur plancher aéré + magasin = stockage horizontal

Nombre, capacité, équipement et statut juridique des établissements de stockage de céréales répartis
suivant la taille des entreprises

ITALIE
Provincia Pistoia
(1965/66)

Nombre		Capacité de stockage en t							Equipement		Statut juridique	Taille des entreprises (2)
		Total		dont stockage			établissements raccordés		Réception	Livraison		
abs.	%	abs.	%	sur plancher aéré (1)	en magasin(1)	en silo à stock.vert.	au chemin de fer	à une voie navigable	t/h	t/h		
4	50,0	500	33,3	500							coop. priv.	Jusqu'à 100 t
											coop. priv.	101 - 200 t
											coop. priv.	201 - 500 t
1	50,0	1 000	66,7	1 000							coop. priv.	501 - 1 000 t
											coop. priv.	1 001 - 2 000 t
											coop. priv.	2 001 - 5 000 t
											coop. priv.	5 001 t et plus
2		1 500		1 500							coop. priv.	Total
2	100,0	1 500	100,0	1 500								Total coopératives + établissements privés

- 1) Stockage sur plancher aéré + magasin = stockage horizontal
2) uniquement commerce et/ou stockage, non compris les usines de transformation

Nombre, capacité, équipement et statut juridique des établissements de stockage de céréales
répartis d'après les divers types d'entreprises

Nombre		Capacité de stockage en t							Equipement		Statut juridique	Type d'entreprise
		Total		dont stockage			établissements raccordés		Réception	Livraison		
abs.	%	abs.	%	sur plancher aéré (1)	en magasin(1)	en silo à stock.vert.	au chemin de fer	à une voie navigable	t/h	t/h		
2	8,7	1 500	13,9	1 500					20	30	coop. priv.	a) établissement de commerce et/ou de stockage
16	69,6	8 217	76,2								coop. priv.	b) minoterie
5	21,7	1 070	9,9								coop. priv.	c) fabrique d'aliments composés pour le bétail
											coop. priv.	d) autres usines de transformation
2	8,7	1 500	13,9	1 500					20	30	coop. priv.	Total
21	91,3	9 287	86,1									
23	100,0	10 787	100,0	1 500					20	30		Total coopératives + établissements privés

- 1) Stockage sur plancher aéré + magasin = stockage horizontal

Nombre, capacité, équipement et statut juridique des établissements de stockage de céréales répartis
suivant la taille des entreprises

ITALIE

Provincia Firenze
(1965/66)

Nombre		Capacité de stockage en t							Equipement		Statut juridique	Taille des entreprises (2)
		Total		dont stockage			établissements raccordés		Réception	Livraison		
abs.	%	abs.	%	sur plancher aéré (1)	en magasin(1)	en silo à stock. vert.	au chemin de fer	à une voie navigable	t/h	t/h		
											coop. priv.	jusqu'à 100 t
											coop. priv.	101 - 200 t
7	35,0	3 500	19,3	3 500							coop. priv.	201 - 500 t
9	45,0	6 870	37,9	6 220		650					coop. priv.	501 - 1 000 t
2	10,0	3 350	18,5			3 350	1 700				coop. priv.	1 001 - 2 000 t
2	10,0	4 400	24,3			4 400					coop. priv.	2 001 - 5 000 t
											coop. priv.	5 001 t et plus
20		18 120		9 720		8 400	1 700				coop. priv.	Total
20	100,0	18 120	100,0	9 720		8 400	1 700					Total coopératives + établissements privés

- 1) Stockage sur plancher aéré + magasin = stockage horizontal
2) uniquement commerce et/ou stockage, non compris les usines de transformation

Nombre, capacité, équipement et statut juridique des établissements de stockage de céréales
répartis d'après les divers types d'entreprises

Nombre		Capacité de stockage en t							Equipement		Statut juridique	Type d'entreprise
		Total		dont stockage			établissements raccordés		Réception	Livraison		
abs.	%	abs.	%	sur plancher aéré (1)	en magasin(1)	en silo à stock. vert.	au chemin de fer	à une voie navigable	t/h	t/h		
20	24,1	18 120	44,2	9 720		8 400	1 700		130	72	coop. priv.	a) établissement de commerce et/ou de stockage
46	55,4	17 475	42,6								coop. priv.	b) minoterie
17	20,5	4 490	10,9								coop. priv.	c) fabrique d'aliments composés pour le bétail
		934	2,3								coop. priv.	d) autres usines de transformation
20	24,1	18 120	44,2	9 720		8 400	1 700		130	72	coop. priv.	Total
63	75,9	22 899	55,8									Total coopératives + établissements privés
83	100,0	41 019	100,0	9 720		8 400	1 700		130	72		

- 1) Stockage sur plancher aéré + magasin = stockage horizontal

Nombre, capacité, équipement et statut juridique des établissements de stockage de céréales répartis
suivant la taille des entreprises

ITALIE
Provincia Livorno
(1963/66)

Nombre		Capacité de stockage en t							Équipement		Statut juri- dique	Taille des entreprises (2)
		Total		dont stockage			établissements raccordés		Réception	Livraison		
abs.	%	abs.	%	sur plan- cher aéré (1)	en magasin(1)	en silo à stock. vert.	au chemin de fer	à une voie navigable	t/h	t/h		
1	8,3	500	0,4	500							coop. priv.	jusqu'à 100 t
4	33,3	3 200	2,8	3 200							coop. priv.	101 - 200 t
4	33,3	5 100	4,5	5 100							coop. priv.	201 - 500 t
											coop. priv.	501 - 1 000 t
											coop. priv.	1 001 - 2 000 t
											coop. priv.	2 001 - 5 000 t
3	25,0	105 000	92,3	22 000		83 000	105 000	105 000			coop. priv.	5 001 t et plus
9		8 800		8 800							coop.	Total
3		105 000		22 000		83 000	105 000	105 000			priv.	
12	100,0	113 800	100,0	30 800		83 000	105 000	105 000				Total coopératives + établissements privés

- 1) Stockage sur plancher aéré + magasin = stockage horizontal
2) uniquement commerce et/ou stockage, non compris les usines de transformation

Nombre, capacité, équipement et statut juridique des établissements de stockage de céréales
répartis d'après les divers types d'entreprises

Nombre		Capacité de stockage en t							Équipement		Statut juri- dique	Type d'entreprise
		Total		dont stockage			établissements raccordés		Réception	Livraison		
abs.	%	abs.	%	sur plan- cher aéré (1)	en magasin(1)	en silo à stock. vert.	au chemin de fer	à une voie navigable	t/h	t/h		
9	32,1	8 800	6,7	8 800					30	25	coop. priv.	a) établissement de commerce et/ou de stockage
3	10,7	105 000	30,1	22 000		83 000	105 000	105 000	385	210	coop. priv.	
10	35,7	8 388	6,4								coop. priv.	b) minoterie
6	21,4	8 870	6,8								coop. priv.	c) fabriques d'ali- ments composés pour le bétail
											coop. priv.	d) autres usines de transformation
9	32,1	8 800	6,7	8 800					30	25	coop.	Total
19	67,9	122 258	93,3	22 000		83 000	105 000	105 000	385	210	priv.	
28	100,0	131 058	100,0	30 800		83 000	105 000	105 000	415	235		Total coopératives + établissements privés

- 1) Stockage sur plancher aéré + magasin =
stockage horizontal

Nombre, capacité, équipement et statut juridique des établissements de stockage de céréales répartis
suivant la taille des entreprises

ITALIE

Provincia Pisa
(1965/66)

Nombre		Capacité de stockage en t						Equipement		Statut juridique	Taille des entreprises (2)
		Total		dont stockage			établissements raccordés		Réception		
abs.	%	abs.	%	sur plancher aéré	en magasin(1)	en silo à stock.vert.	au chemin de fer	à une voie navigable	t/h	t/h	
				(1)							
4	25,0	2 000	16,0	2 000							coop. priv. jusqu'à 100 t
9	56,3	7 100	56,8	6 500		600					coop. priv. 101 - 200 t
3	18,8	3 400	27,2	3 400							coop. priv. 201 - 500 t
											coop. priv. 501 - 1 000 t
											coop. priv. 1 001 - 2 000 t
											coop. priv. 2 001 - 5 000 t
											coop. priv. 5 001 t et plus
16		12 500		11 900		600					coop. priv. Total
16	100,0	12 500	100,0	11 900		600					Total coopératives + établissements privés

- 1) Stockage sur plancher aéré + magasin = stockage horizontal
2) uniquement commerce et/ou stockage, non compris les usines de transformation

Nombre, capacité, équipement et statut juridique des établissements de stockage de céréales
répartis d'après les divers types d'entreprises

Nombre		Capacité de stockage en t						Equipement		Statut juridique	Type d'entreprise
		Total		dont stockage			établissements raccordés		Réception		
abs.	%	abs.	%	sur plancher aéré	en magasin(1)	en silo à stock.vert.	au chemin de fer	à une voie navigable	t/h	t/h	
				(1)							
16	36,4	12 500	51,2	11 900		600			56	80	coop. priv. a) établissement de commerce et/ou de stockage
22	50,0	10 518	43,1								coop. priv. b) minoterie
6	13,6	1 380	5,7								coop. priv. c) fabrique d'aliments composés pour le bétail
											coop. priv. d) autres usines de transformation
16	36,4	12 500	51,2	11 900		600			56	80	coop. priv. Total
28	63,6	11 899	40,8								Total coopératives + établissements privés
44	100,0	24 399	100,0	11 900		600			56	80	

- 1) Stockage sur plancher aéré + magasin = stockage horizontal

Nombre, capacité, équipement et statut juridique des établissements de stockage de céréales répartis
suivant la taille des entreprises

ITALIE

Provincia Arezzo
(1965/66)

Nombre		Capacité de stockage en t							Équipement		Statut juridique	Taille des entreprises (2)
		Total		dont stockage			établissements raccordés		Réception	Livraison		
abs.	%	abs.	%	sur plancher aéré (1)	en magasin(1)	en silo à stock.vert.	au chemin de fer	à une voie navigable	t/h	t/h		
2	9,5	400	2,1	400							coop. priv.	Jusqu'à 100 t
8	38,1	3 500	18,5	3 500							coop. priv.	101 - 200 t
6	28,6	4 550	24,0	4 550							coop. priv.	201 - 500 t
3	14,3	4 100	21,6	4 100							coop. priv.	501 - 1 000 t
2	9,5	6 400	33,8	2 400		4 000	4 000				coop. priv.	1 001 - 2 000 t
											coop. priv.	2 001 - 5 000 t
											coop. priv.	5 001 t et plus
21		18 950		14 950		4 000	4 000				coop. priv.	Total
21	100,0	18 950	100,0	14 950		4 000	4 000					Total coopératives + établissements privés

- 1) Stockage sur plancher aéré + magasin = stockage horizontal
2) uniquement commerce et/ou stockage, non compris les usines de transformation

Nombre, capacité, équipement et statut juridique des établissements de stockage de céréales
répartis d'après les divers types d'entreprises

Nombre		Capacité de stockage en t							Équipement		Statut juridique	Type d'entreprise
		Total		dont stockage			établissements raccordés		Réception	Livraison		
abs.	%	abs.	%	sur plancher aéré (1)	en magasin(1)	en silo à stock. vert.	au chemin de fer	à une voie navigable	t/h	t/h		
21	24,4	18 950	44,6	14 950		4 000	4 000		94	79	coop. priv.	a) établissement de commerce et/ou de stockage
24	27,9	7 198	17,0								coop. priv.	b) minoterie
41	47,7	16 320	38,4								coop. priv.	c) fabrique d'aliments composés pour le bétail
											coop. priv.	d) autres usines de transformation
21	24,4	18 950	44,6	14 950		4 000	4 000		94	79	coop. priv.	Total
65	75,6	23 519	55,4									Total coopératives + établissements privés
86	100,0	42 469	100,0	14 950		4 000	4 000		94	79		

- 1) Stockage sur plancher aéré + magasin = stockage horizontal

Nombre, capacité, équipement et statut juridique des établissements de stockage de céréales répartis
suivant la taille des entreprises

ITALIE

Provincia Siena
(1965/66)

Nombre		Capacité de stockage en t						Equipement		Statut juridique	Taille des entreprises (2)	
		Total		dont stockage			établissements raccordés		Réception			Livraison
abs.	%	abs.	%	sur plancher aéré (1)	en magasin(1)	en silo à stock. vert.	au chemin de fer	à une voie navigable	t/h	t/h		
											coop. priv.	Jusqu'à 100 t
											coop. priv.	101 - 200 t
12	30,0	6 000	11,7	6 000							coop. priv.	201 - 500 t
13	32,5	11 000	21,4	11 000							coop. priv.	501 - 1 000 t
8	20,0	12 100	23,6	10 900	1 200						coop. priv.	1 001 - 2 000 t
7	17,5	22 200	43,3	12 900	6 700	2 600					coop. priv.	2 001 - 5 000 t
											coop. priv.	5 001 t et plus
40		51 300		40 800	7 900	2 600					coop. priv.	Total
40	100,0	51 300	100,0	40 800	7 900	2 600						Total coopératives + établissements privés

- 1) Stockage sur plancher aéré + magasin = stockage horizontal
2) uniquement commerce et/ou stockage, non compris les usines de transformation

Nombre, capacité, équipement et statut juridique des établissements de stockage de céréales
répartis d'après les divers types d'entreprises

Nombre		Capacité de stockage en t						Equipement		Statut juridique	Type d'entreprise	
		Total		dont stockage			établissements raccordés		Réception			Livraison
abs.	%	abs.	%	sur plancher aéré (1)	en magasin(1)	en silo à stock. vert.	au chemin de fer	à une voie navigable	t/h	t/h		
40	38,5	51 300	68,6	40 800	7 900	2 600			293	221	coop. priv.	a) établissement de commerce et/ou de stockage
43	41,3	14 976	20,0								coop. priv.	b) minoterie
21	20,2	9 540	12,8								coop. priv.	c) fabrique d'aliments composés pour le bétail
											coop. priv.	d) autres usines de transformation
40	38,5	51 300	68,6	40 800	7 900	2 600			293	221	coop. priv.	Total
64	61,5	24 516	31,4									Total coopératives + établissements privés
104	100,0	75 816	100,0	40 800	7 900	2 600			293	221		

- 1) Stockage sur plancher aéré + magasin = stockage horizontal

Nombre, capacité, équipement et statut juridique des établissements de stockage de céréales répartis
suivant la taille des entreprises

ITALIE

Provincia Grosseto
(1965/66)

Nombre		Capacité de stockage en t							Équipement		Statut juridique	Taille des entreprises (2)
		Total		dont stockage			établissements raccordés		Réception	Livraison		
abs.	%	abs.	%	sur plancher aéré (1)	en magasin(1)	en silo à stock. vert.	au chemin de fer	à une voie navigable	t/h	t/h		
2	4,8	400	0,5	400							coop. priv.	jusqu'à 100 t
11	26,2	4 600	5,9	4 600							coop. priv.	101 - 200 t
8	19,0	6 500	8,4	6 500							coop. priv.	201 - 500 t
16	38,1	21 500	27,7	21 500							coop. priv.	501 - 1 000 t
2	4,8	6 600	8,5	6 600			4 500				coop. priv.	1 001 - 2 000 t
2	4,8	10 900	14,1	10 900			5 500				coop. priv.	2 001 - 5 000 t
1	2,4	27 000	34,8	6 000		21 000	27 000	27 000			coop. priv.	5 001 t et plus
41		50 500		50 500			10 000				coop. priv.	Total
1		27 000		6 000		21 000	27 000	27 000			coop. priv.	Total
42	100,0	77 500	100,0	56 500		21 000	37 000	27 000				Total coopératives + établissements privés

1) Stockage sur plancher aéré + magasin = stockage horizontal

2) uniquement commerce et/ou stockage, non compris les usines de transformation

Nombre, capacité, équipement et statut juridique des établissements de stockage de céréales répartis d'après les divers types d'entreprises

Nombre		Capacité de stockage en t							Équipement		Statut juridique	Type d'entreprise
		Total		dont stockage			établissements raccordés		Réception	Livraison		
abs.	%	abs.	%	sur plancher aéré (1)	en magasin(1)	en silo à stock. vert.	au chemin de fer	à une voie navigable	t/h	t/h		
41	64,1	50 500	59,8	50 500			10 000		730	593	coop. priv.	a) établissement de commerce et/ou de stockage
1	1,6	27 000	32,0	6 000		21 000	27 000	27 000	320	400	coop. priv.	b) minoterie
16	25,0	6 569	7,8								coop. priv.	c) fabrique d'aliments composés pour le bétail
6	9,4	360	0,4								coop. priv.	d) autres usines de transformation
41	64,1	50 500	59,8	50 500			10 000		730	593	coop. priv.	Total
23	35,9	33 930	40,2	6 000		21 000	27 000	27 000	320	400	coop. priv.	Total
64	100,0	84 430	100,0	56 500		21 000	37 000	27 000	1 050	993		Total coopératives + établissements privés

1) Stockage sur plancher aéré + magasin = stockage horizontal

ITALIE

Nombre, capacité, équipement et statut juridique des établissements de stockage de céréales répartis
suivant la taille des entreprises

Provincia Perugia
(1965/66)

Nombre		Capacité de stockage en t							Equipement		Statut juridique	Taille des entreprises (2)
		Total		dont stockage			établissements raccordés		Réception	Livraison		
abs.	%	abs.	%	sur plancher aéré (1)	en magasin(1)	en silo à stock.vert.	au chemin de fer	à une voie navigable	t/h	t/h		
											coop. priv.	Jusqu'à 100 t
											coop. priv.	101 - 200 t
25	49,0	12 500	22,2	12 500							coop. priv.	201 - 500 t
11	21,6	8 650	15,3	7 750	900						coop. priv.	501 - 1 000 t
9	17,6	12 800	22,7	7 800	3 600	1 400	2 600				coop. priv.	1 001 - 2 000 t
6	11,8	22 460	39,8	6 260	11 700	4 500	4 500				coop. priv.	2 001 - 5 000 t
											coop. priv.	5 001 t et plus
51		56 410		34 310	16 200	5 900	7 100				coop. priv.	Total
51	100,0	56 410	100,0	34 310	16 200	5 900	7 100					Total coopératives + établissements privés

- 1) Stockage sur plancher aéré + magasin = stockage horizontal
2) uniquement commerce et/ou stockage, non compris les usines de transformation

Nombre, capacité, équipement et statut juridique des établissements de stockage de céréales
répartis d'après les divers types d'entreprises

Nombre		Capacité de stockage en t							Equipement		Statut juridique	Type d'entreprise
		Total		dont stockage			établissements raccordés		Réception	Livraison		
abs.	%	abs.	%	sur plancher aéré (1)	en magasin(1)	en silo à stock. vert.	au chemin de fer	à une voie navigable	t/h	t/h		
51	24,3	56 410	33,7	34 310	16 200	5 900	7 100		527	571	coop. priv.	a) établissement de commerce et/ou de stockage
58	27,6	74 871	44,7								coop. priv.	b) minoterie
101	48,1	36 060	21,5								coop. priv.	c) fabrique d'aliments composés pour le bétail
											coop. priv.	d) autres usines de transformation
51	24,3	56 410	33,7	34 310	16 200	5 900	7 100		527	571	coop. priv.	Total
159	75,7	110 931	66,3									Total coopératives + établissements privés
210	100,0	167 341	100,0	34 310	16 200	5 900	7 100		527	571		Total coopératives + établissements privés

- 1) Stockage sur plancher aéré + magasin = stockage horizontal

Nombre, capacité, équipement et statut juridique des établissements de stockage de céréales répartis
suivant la taille des entreprises

ITALIE
Provincia Terni
(1965/66)

Nombre		Capacité de stockage en t							Equipement		Statut juridique	Taille des entreprises (2)	
		Total		dont stockage			établissements raccordés		Réception	Livraison			
abs.	%	abs.	%	sur plancher aéré (1)	en magasin(1)	en silo à stock.vert.	au chemin de fer	à une voie navigable	t/h	t/h			
												coop. priv.	Jusqu'à 100 t
4	30,8	2 000	21,9	2 000								coop. priv.	101 - 200 t
9	69,2	7 150	78,1	7 150								coop. priv.	201 - 500 t
												coop. priv.	501 - 1 000 t
												coop. priv.	1 001 - 2 000 t
												coop. priv.	2 001 - 5 000 t
												coop. priv.	5 001 t et plus
13		9 150		9 150								coop. priv.	Total
13	100,0	9 150	100,0	9 150									Total coopératives + établissements privés

- 1) Stockage sur plancher aéré + magasin = stockage horizontal
2) uniquement commerce et/ou stockage, non compris les usines de transformation

Nombre, capacité, équipement et statut juridique des établissements de stockage de céréales répartis d'après les divers types d'entreprises

Nombre		Capacité de stockage en t							Equipement		Statut juridique	Type d'entreprise
		Total		dont stockage			établissements raccordés		Réception	Livraison		
abs.	%	abs.	%	sur plancher aéré (1)	en magasin(1)	en silo à stock.vert.	au chemin de fer	à une voie navigable	t/h	t/h		
13	39,4	9 150	65,3	9 150					265	265	coop. priv.	a) établissement de commerce et/ou de stockage
7	21,2	3 062	21,9								coop. priv.	b) minoterie
13	39,4	1 790	12,8								coop. priv.	c) fabrique d'aliments composés pour le bétail
											coop. priv.	d) autres usines de transformation
13	39,4	9 150	65,3	9 150					265	265	coop. priv.	Total
20	60,6	4 052	34,7									
33	100,0	14 002	100,0	9 150					265	265		Total coopératives + établissements privés

- 1) Stockage sur plancher aéré + magasin = stockage horizontal

Nombre, capacité, équipement et statut juridique des établissements de stockage de céréales répartis
suivant la taille des entreprises

Provincia Viterbo
(1965/66)

Nombre		Capacité de stockage en t							Equipement		Statut juridique	Taille des entreprises (2)
		Total		dont stockage			établissements raccordés		Réception	Livraison		
abs.	%	abs.	%	sur plancher aéré (1)	en magasin(1)	en silo à stock.vert.	au chemin de fer	à une voie navigable	t/h	t/h		
4	6,7	800	1,5	800							coop. priv.	jusqu'à 100 t
21	35,0	8 730	16,3	8 730							coop. priv.	101 - 200 t
21	35,0	16 440	30,6	16 440							coop. priv.	201 - 500 t
11	18,3	16 250	30,2	16 250			5 100				coop. priv.	501 - 1 000 t
2	3,3	9 000	16,8	4 000		5 000					coop. priv.	1 001 - 2 000 t
1	1,7	2 500	4,7	2 500			2 500				coop. priv.	2 001 - 5 000 t
											coop. priv.	5 001 t et plus
59		51 220		46 220		5 000	5 100				coop. priv.	Total
1		2 500		2 500			2 500				coop. priv.	Total
60	100,0	53 720	100,0	48 720		5 000	7 600					Total coopératives + établissements privés

- 1) Stockage sur plancher aéré + magasin = stockage horizontal
2) uniquement commerce et/ou stockage, non compris les usines de transformation

Nombre, capacité, équipement et statut juridique des établissements de stockage de céréales
répartis d'après les divers types d'entreprises

Nombre		Capacité de stockage en t							Equipement		Statut juridique	Type d'entreprise
		Total		dont stockage			établissements raccordés		Réception	Livraison		
abs.	%	abs.	%	sur plancher aéré (1)	en magasin(1)	en silo à stock.vert.	au chemin de fer	à une voie navigable	t/h	t/h		
59	67,0	51 220	75,2	46 220		5 000	5 100		1 228	734	coop. priv.	a) établissement de commerce et/ou de stockage
1	1,1	2 500	3,7	2 500			2 500				coop. priv.	b) minoterie
24	27,3	13 856	20,3								coop. priv.	c) fabrique d'aliments composés pour le bétail
4	4,5	560	0,8								coop. priv.	d) autres usines de transformation
59	67,0	51 220	75,2	46 220		5 000	5 100		1 228	734	coop. priv.	Total
29	33,0	16 917	24,8	2 500			2 500				coop. priv.	Total
88	100,0	68 137	100,0	48 720		5 000	7 600		1 228	734		Total coopératives + établissements privés

- 1) Stockage sur plancher aéré + magasin = stockage horizontal

Nombre, capacité, équipement et statut juridique des établissements de stockage de céréales répartis
suivant la taille des entreprises

ITALIE

Provincia Rieti
(1965/66)

Nombre		Capacité de stockage en t							Équipement		Statut juridique	Taille des entreprises (2)
		Total		dont stockage			établissements raccordés		Réception	Livraison		
abs.	%	abs.	%	sur plancher aéré	en magasin(1)	en silo à stock. vert.	au chemin de fer	à une voie navigable	t/h	t/h		
				(1)								
4	50,0	500	10,6	500							coop. priv.	jusqu'à 100 t
2	25,0	500	10,6	500							coop. priv.	101 - 200 t
											coop. priv.	201 - 500 t
1	12,5	1 200	25,5	1 200							coop. priv.	501 - 1 000 t
1	12,5	2 500	53,2	2 500							coop. priv.	1 001 - 2 000 t
											coop. priv.	2 001 - 5 000 t
											coop. priv.	5 001 t et plus
8		4 700		4 700							coop. priv.	Total
8	100,0	4 700	100,0	4 700								Total coopératives + établissements privés

- 1) Stockage sur plancher aéré + magasin = stockage horizontal
2) uniquement commerce et/ou stockage, non compris les usines de transformation

Nombre, capacité, équipement et statut juridique des établissements de stockage de céréales
répartis d'après les divers types d'entreprises

Nombre		Capacité de stockage en t							Équipement		Statut juridique	Type d'entreprise
		Total		dont stockage			établissements raccordés		Réception	Livraison		
abs.	%	abs.	%	sur plancher aéré	en magasin(1)	en silo à stock. vert.	au chemin de fer	à une voie navigable	t/h	t/h		
				(1)								
8	42,1	4 700	7,1	4 700					49	37	coop. priv.	a) établissement de commerce et/ou de stockage
8	42,1	6 097	9,2								coop. priv.	b) minoterie
3	15,8	460	92,9								coop. priv.	c) fabrique d'aliments composés pour le bétail
											coop. priv.	d) autres usines de transformation
8	42,1	4 700	7,1	4 700					49	37	coop. priv.	Total
11	57,9	6 558	92,9									Total coopératives + établissements privés
19	100,0	11 258	100,0	4 700					49	37		

- 1) Stockage sur plancher aéré + magasin = stockage horizontal

ITALIE

Nombre, capacité, équipement et statut juridique des établissements de stockage de céréales répartis
suivant la taille des entreprises

Provincia Roma
(1965/66)

Nombre		Capacité de stockage en t							Equipement		Statut juridique	Taille des entreprises (2)
		Total		dont stockage			établissements raccordés		Réception	Livraison		
abs.	%	abs.	%	sur plancher aéré (1)	en magasin(1)	en silo à stock. vert.	au chemin de fer	à une voie navigable	t/h	t/h		
7	13,5	502	0,9	502							coop. priv.	jusqu'à 100 t
12	23,1	1 635	2,9	1 635							coop. priv.	101 - 200 t
7	13,5	2 144	3,8	2 144							coop. priv.	201 - 500 t
9	17,3	6 100	10,9	6 100							coop. priv.	501 - 1 000 t
9	17,3	12 385	22,2	12 385							coop. priv.	1 001 - 2 000 t
6	11,5	18 006	32,3	18 006							coop. priv.	2 001 - 5 000 t
1	1,9	5 000	9,0	5 000			5 000				coop. priv.	5 001 t et plus
1	1,9	10 000	17,9	10 000							coop. priv.	5 001 t et plus
51		50 772		50 772							coop. priv.	Total
1		5 000		5 000			5 000				coop. priv.	Total
52	100,0	55 772	100,0	55 772			5 000					Total coopératives + établissements privés

- 1) Stockage sur plancher aéré + magasin = stockage horizontal
2) uniquement commerce et/ou stockage, non compris les usines de transformation

Nombre, capacité, équipement et statut juridique des établissements de stockage de céréales
répartis d'après les divers types d'entreprises

Nombre		Capacité de stockage en t							Equipement		Statut juridique	Type d'entreprise
		Total		dont stockage			établissements raccordés		Réception	Livraison		
abs.	%	abs.	%	sur plancher aéré (1)	en magasin(1)	en silo à stock. vert.	au chemin de fer	à une voie navigable	t/h	t/h		
51	56,0	50 772	49,3	50 772					164	230	coop. priv.	a) établissement de commerce et/ou de stockage
1	1,1	5 000	4,9	5 000			5 000				coop. priv.	b) minoterie
31	34,1	43 424	42,2								coop. priv.	c) fabrique d'aliments composés pour le bétail
8	8,8	2 140	2,1								coop. priv.	d) autres usines de transformation
		1 678	1,6								coop. priv.	
51	56,0	50 772	49,3	50 772					164	230	coop. priv.	Total
40	44,0	52 313	50,7	5 000			5 000				coop. priv.	Total
91	100,0	103 085	100,0	55 772			5 000		164	230		Total coopératives + établissements privés

- 1) Stockage sur plancher aéré + magasin = stockage horizontal

ITALIE

Nombre, capacité, équipement et statut juridique des établissements de stockage de céréales répartis
suivant la taille des entreprises

Provincia Latina
(1965/66)

Nombre		Capacité de stockage en t						Equipement		Statut juridique	Taille des entreprises (2)	
		Total		dont stockage			établissements raccordés		Réception			Livraison
abs.	%	abs.	%	sur plancher aéré (1)	en magasin(1)	en silo à stock. vert.	au chemin de fer	à une voie navigable	t/h	t/h		
4	18,2	2 000	10,0	2 000							coop. priv.	jusqu'à 100 t
15	68,2	12 100	60,2	12 100							coop. priv.	101 - 200 t
2	9,1	3 100	15,4	3 100							coop. priv.	201 - 500 t
1	4,5	2 900	14,4	2 900							coop. priv.	501 - 1 000 t
											coop. priv.	1 001 - 2 000 t
											coop. priv.	2 001 - 5 000 t
											coop. priv.	5 001 t et plus
22		20 100		20 100							coop. priv.	Total
22	100,0	20 100	100,0	20 100								Total coopératives + établissements privés

- 1) Stockage sur plancher aéré + magasin = stockage horizontal
2) uniquement commerce et/ou stockage, non compris les usines de transformation

Nombre, capacité, équipement et statut juridique des établissements de stockage de céréales
répartis d'après les divers types d'entreprises

Nombre		Capacité de stockage en t						Equipement		Statut juridique	Type d'entreprise	
		Total		dont stockage			établissements raccordés		Réception			Livraison
abs.	%	abs.	%	sur plancher aéré (1)	en magasin(1)	en silo à stock. vert.	au chemin de fer	à une voie navigable	t/h	t/h		
22	51,2	20 100	62,8	20 100					168	241	coop. priv.	a) établissement de commerce et/ou de stockage
15	34,9	6 847	21,4								coop. priv.	b) minoterie
6	14,0	5 050	15,8								coop. priv.	c) fabrique d'aliments composés pour le bétail
											coop. priv.	d) autres usines de transformation
22	51,2	20 100	62,8	20 100					168	241	coop. priv.	Total
21	48,8	11 898	37,2									Total coopératives + établissements privés
43	100,0	31 998	100,0	20 100					168	241		

- 1) Stockage sur plancher aéré + magasin = stockage horizontal

Nombre, capacité, équipement et statut juridique des établissements de stockage de céréales répartis
suivant la taille des entreprises

ITALIE

Provincia Frosinone
(1965/66)

Nombre		Capacité de stockage en t							Equipement		Statut juridique	Taille des entreprises (2)
		Total		dont stockage			établissements raccordés		Réception	Livraison		
abs.	%	abs.	%	sur plancher aéré	en magasin(1)	en silo à stock.vert.	au chemin de fer	à une voie navigable	t/h	t/h		
				(1)								
5	100,0	4 200	100,0	4 200							coop. priv.	jusqu'à 100 t
											coop. priv.	101 - 200 t
											coop. priv.	201 - 500 t
											coop. priv.	501 - 1 000 t
											coop. priv.	1 001 - 2 000 t
											coop. priv.	2 001 - 5 000 t
											coop. priv.	5 001 t et plus
5		4 200		4 200							coop. priv.	Total
5	100,0	4 200	100,0	4 200								Total coopératives + établissements privés

- 1) Stockage sur plancher aéré + magasin = stockage horizontal
2) uniquement commerce et/ou stockage, non compris les usines de transformation

Nombre, capacité, équipement et statut juridique des établissements de stockage de céréales
répartis d'après les divers types d'entreprises

Nombre		Capacité de stockage en t							Equipement		Statut juridique	Type d'entreprise
		Total		dont stockage			établissements raccordés		Réception	Livraison		
abs.	%	abs.	%	sur plancher aéré	en magasin(1)	en silo à stock.vert.	au chemin de fer	à une voie navigable	t/h	t/h		
				(1)								
5	18,5	4 200	40,0	4 200						5	coop. priv.	a) établissement de commerce et/ou de stockage
20	74,1	5 652	53,8								coop. priv.	b) minoterie
2	7,4	660	6,3								coop. priv.	c) fabrique d'aliments composés pour le bétail
											coop. priv.	d) autres usines de transformation
5	18,5	4 200	40,0	4 200						5	coop. priv.	Total
22	81,5	6 313	60,0									Total coopératives + établissements privés
27	100,0	10 513	100,0	4 200						5		

- 1) Stockage sur plancher aéré + magasin = stockage horizontal

Nombre, capacité, équipement et statut juridique des établissements de stockage de céréales répartis
suivant la taille des entreprises

ITALIE
Provincia Caserta
(1965/66)

Nombre		Capacité de stockage en t							Equipement		Statut juri- dique	Taille des entreprises (2)
		Total		dont stockage			établissements raccordés		Réception	Livraison		
abs.	%	abs.	%	sur plan- cher aéré (1)	en magasin(1)	en silo à stock.vert.	au chemin de fer	à une voie navigable	t/h	t/h		
6	46,2	2 300	29,5	2 300							coop. priv.	jusqu'à 100 t
6	46,2	4 300	55,1	4 300							coop. priv.	101 - 200 t
6	46,2	4 300	55,1	4 300							coop. priv.	201 - 500 t
6	46,2	4 300	55,1	4 300							coop. priv.	501 - 1 000 t
1	7,7	1 200	15,4	1 200							coop. priv.	1 001 - 2 000 t
											coop. priv.	2 001 - 5 000 t
											coop. priv.	5 001 t et plus
13		7 800		7 800							coop. priv.	Total
13	100,0	7 800	100,0	7 800								Total coopératives + établissements privés

- 1) Stockage sur plancher aéré + magasin = stockage horizontal
2) uniquement commerce et/ou stockage, non compris les usines de transformation

Nombre, capacité, équipement et statut juridique des établissements de stockage de céréales
répartis d'après les divers types d'entreprises

Nombre		Capacité de stockage en t							Equipement		Statut juri- dique	Type d'entreprise
		Total		dont stockage			établissements raccordés		Réception	Livraison		
abs.	%	abs.	%	sur plan- cher aéré (1)	en magasin(1)	en silo à stock.vert.	au chemin de fer	à une voie navigable	t/h	t/h		
13	46,4	7 800	38,5	7 800					20		coop. priv.	a) établissement de commerce et/ou de stockage
13	46,4	12 360	61,0								coop. priv.	b) minoterie
2	7,1	100	0,5								coop. priv.	c) fabrique d'ali- ments composés pour le bétail
											coop. priv.	d) autres usines de transformation
13	46,4	7 800	38,5	7 800					20		coop. priv.	Total
15	53,6	12 460	61,5									
28	100,0	20 260	100,0	7 800					20			Total coopératives + établissements privés

- 1) Stockage sur plancher aéré + magasin =
stockage horizontal

Nombre, capacité, équipement et statut juridique des établissements de stockage de céréales répartis
suivant la taille des entreprises

ITALIE

Provincia Benevento
(1965/66)

Nombre		Capacité de stockage en t							Equipement		Statut juridique	Taille des entreprises (2)
		Total		dont stockage			établissements raccordés		Réception	Livraison		
abs.	%	abs.	%	sur plancher aéré (1)	en magasin(1)	en silo à stock. vert.	au chemin de fer	à une voie navigable	t/h	t/h		
5	55,6	3 000	31,6	3 000							coop. priv.	jusqu'à 100 t
											coop. priv.	101 - 200 t
											coop. priv.	201 - 500 t
											coop. priv.	501 - 1 000 t
4	44,4	6 500	68,4	1 100	5 400						coop. priv.	1 001 - 2 000 t
											coop. priv.	2 001 - 5 000 t
											coop. priv.	5 001 t et plus
9		9 500		4 100	5 400						coop. priv.	Total
9	100,0	9 500	100,0	4 100	5 400							Total coopératives + établissements privés

- 1) Stockage sur plancher aéré + magasin = stockage horizontal
2) uniquement commerce et/ou stockage, non compris les usines de transformation

Nombre, capacité, équipement et statut juridique des établissements de stockage de céréales
répartis d'après les divers types d'entreprises

Nombre		Capacité de stockage en t							Equipement		Statut juridique	Type d'entreprise
		Total		dont stockage			établissements raccordés		Réception	Livraison		
abs.	%	abs.	%	sur plancher aéré (1)	en magasin(1)	en silo à stock. vert.	au chemin de fer	à une voie navigable	t/h	t/h		
9	50,0	4 100	20,9	4 100					79	79	coop. priv.	a) établissement de commerce et/ou de stockage
		5 400	27,5		5 400						coop. priv.	b) minoterie
7	38,9	10 135	51,6								coop. priv.	c) fabrique d'aliments composés pour le bétail
2	11,1										coop. priv.	d) autres usines de transformation
9	50,0	4 100	20,9	4 100					79	79	coop. priv.	Total
9	50,0	15 535	79,1		5 400							Total coopératives + établissements privés
18	100,0	19 635	100,0	4 100	5 400				79	79		

- 1) Stockage sur plancher aéré + magasin = stockage horizontal

ITALIE

Nombre, capacité, équipement et statut juridique des établissements de stockage de céréales répartis
suivant la taille des entreprises

Provincia Napoli
(1965/66)

Nombre		Capacité de stockage en t							Equipement		Statut juridique	Taille des entreprises (2)
		Total		dont stockage			établissements raccordés		Réception	Livraison		
abs.	%	abs.	%	sur plancher aéré	en magasin(1)	en silo à stock. vert.	au chemin de fer	à une voie navigable	t/h	t/h		
				(1)								
2	28,6	700	0,3	700							coop. priv.	jusqu'à 100 t
											coop. priv.	101 - 200 t
											coop. priv.	201 - 500 t
											coop. priv.	501 - 1 000 t
											coop. priv.	1 001 - 2 000 t
											coop. priv.	2 001 - 5 000 t
5	71,4	241 750	99,7	131 750		110 000	241 750	130 000			coop. priv.	5 001 t et plus
2		700		700							coop. priv.	
5		241 750		131 750		110 000	241 750	130 000			coop. priv.	Total
7	100,0	242 450	100,0	132 450		110 000	241 750	130 000				Total coopératives + établissements privés

- 1) Stockage sur plancher aéré + magasin = stockage horizontal
2) uniquement commerce et/ou stockage, non compris les usines de transformation

Nombre, capacité, équipement et statut juridique des établissements de stockage de céréales
répartis d'après les divers types d'entreprises

Nombre		Capacité de stockage en t							Equipement		Statut juridique	Type d'entreprise
		Total		dont stockage			établissements raccordés		Réception	Livraison		
abs.	%	abs.	%	sur plancher aéré	en magasin(1)	en silo à stock. vert.	au chemin de fer	à une voie navigable	t/h	t/h		
				(1)								
2	3,3	700	0,2	700							coop. priv.	a) établissement de commerce et/ou de stockage
5	8,2	241 750	73,7	131 750		110 000	241 750	130 000	395	340	coop. priv.	b) minoterie
44	72,1	72 255	22,0								coop. priv.	c) fabrique d'aliments composés pour le bétail
10	16,4	13 210	4,0								coop. priv.	d) autres usines de transformation
2	3,3	700	0,2	700							coop. priv.	Total
59	96,7	327 215	99,8	131 750		110 000	241 750	130 000	395	340	coop. priv.	Total coopératives + établissements privés
61	100,0	327 915	100,0	132 450		110 000	241 750	130 000	395	340		Total coopératives + établissements privés

- 1) Stockage sur plancher aéré + magasin = stockage horizontal

Nombre, capacité, équipement et statut juridique des établissements de stockage de céréales répartis
suivant la taille des entreprises

ITALIE

Provincia Avellino
(1965/66)

Nombre		Capacité de stockage en t							Equipement		Statut juridique	Taille des entreprises (2)
		Total		dont stockage			établissements raccordés		Réception	Livraison		
abs.	%	abs.	%	sur plancher aéré (1)	en magasin(1)	en silo à stock.vert.	au chemin de fer	à une voie navigable	t/h	t/h		
5	50,0	2 500	30,5		2 500						coop. priv.	jusqu'à 100 t
											coop. priv.	101 - 200 t
4	40,0	3 900	47,6	2 900	1 000						coop. priv.	201 - 500 t
											coop. priv.	501 - 1 000 t
1	10,0	1 800	22,0			1 800					coop. priv.	1 001 - 2 000 t
											coop. priv.	2 001 - 5 000 t
											coop. priv.	5 001 t et plus
10		8 200		2 900	3 500	1 800					coop. priv.	Total
10	100,0	8 200	100,0	2 900	3 500	1 800						Total coopératives + établissements privés

- 1) Stockage sur plancher aéré + magasin = stockage horizontal
2) uniquement commerce et/ou stockage, non compris les usines de transformation

Nombre, capacité, équipement et statut juridique des établissements de stockage de céréales
répartis d'après les divers types d'entreprises

Nombre		Capacité de stockage en t							Equipement		Statut juridique	Type d'entreprise
		Total		dont stockage			établissements raccordés		Réception	Livraison		
abs.	%	abs.	%	sur plancher aéré (1)	en magasin(1)	en silo à stock. vert.	au chemin de fer	à une voie navigable	t/h	t/h		
10	43,5	8 200	47,7	2 900	3 500	1 800			9	7	coop. priv.	a) établissement de commerce et/ou de stockage
11	47,8	7 270	42,3								coop. priv.	b) minoterie
2	8,7	1 730	10,1								coop. priv.	c) fabrique d'aliments composés pour le bétail
											coop. priv.	d) autres usines de transformation
10	43,5	8 200	47,7	2 900	3 500	1 800			9	7	coop. priv.	Total
13	56,5	9 001	52,3									
23	100,0	17 201	100,0	2 900	3 500	1 800			9	7		Total coopératives + établissements privés

- 1) Stockage sur plancher aéré + magasin = stockage horizontal

ITALIE

Nombre, capacité, équipement et statut juridique des établissements de stockage de céréales répartis
suivant la taille des entreprises

Provincia Salerno
(1965/66)

Nombre		Capacité de stockage en t							Equipement		Statut juridique	Taille des entreprises (2)
		Total		dont stockage			établissements raccordés		Réception	Livraison		
abs.	%	abs.	%	sur plancher aéré	en magasin(1)	en silo à stock. vert.	au chemin de fer	à une voie navigable	t/h	t/h		
				(1)								
3	75,0	500	50,0	500							coop. priv.	jusqu'à 100 t
											coop. priv.	101 - 200 t
1	25,0	500	50,0	500							coop. priv.	201 - 500 t
											coop. priv.	501 - 1 000 t
											coop. priv.	1 001 - 2 000 t
											coop. priv.	2 001 - 5 000 t
											coop. priv.	5 001 t et plus
4		1 000		1 000							coop. priv.	Total
4	100,0	1 000	100,0	1 000								Total coopératives + établissements privés

- 1) Stockage sur plancher aéré + magasin = stockage horizontal
2) uniquement commerce et/ou stockage, non compris les usines de transformation

Nombre, capacité, équipement et statut juridique des établissements de stockage de céréales
répartis d'après les divers types d'entreprises

Nombre		Capacité de stockage en t							Equipement		Statut juridique	Type d'entreprise
		Total		dont stockage			établissements raccordés		Réception	Livraison		
abs.	%	abs.	%	sur plancher aéré	en magasin(1)	en silo à stock. vert.	au chemin de fer	à une voie navigable	t/h	t/h		
				(1)								
4	13,3	1 000	4,1	1 000							coop. priv.	a) établissement de commerce et/ou de stockage
											coop. priv.	b) minoterie
21	70,0	18 994	77,6								coop. priv.	c) fabrique d'aliments composés pour le bétail
5	16,7	4 490	18,3								coop. priv.	d) autres usines de transformation
4	13,3	1 000	4,1	1 000							coop. priv.	Total
26	86,7	23 484	95,9									Total coopératives + établissements privés
30	100,0	24 484	100,0	1 000								Total coopératives + établissements privés

- 1) Stockage sur plancher aéré + magasin = stockage horizontal

Nombre, capacité, équipement et statut juridique des établissements de stockage de céréales répartis
suivant la taille des entreprises

ITALIE

provincia L'Aquila
(1965/66)

Nombre		Capacité de stockage en t						Équipement		Statut juridique	Taille des entreprises (2)	
		Total		dont stockage			établissements raccordés		Réception			Livraison
abs.	%	abs.	%	sur plancher aéré (1)	en magasin(1)	en silo à stock.vert.	au chemin de fer	à une voie navigable	t/h	t/h		
3	75,0	1 500	65,2	1 500							coop. priv.	jusqu'à 100 t
											coop. priv.	101 - 200 t
											coop. priv.	201 - 500 t
1	25,0	800	34,8	800							coop. priv.	501 - 1 000 t
											coop. priv.	1 001 - 2 000 t
											coop. priv.	2 001 - 5 000 t
											coop. priv.	5 001 t et plus
4		2 300		2 300							coop. priv.	Total
4	100,0	2 300	100,0	2 300								Total coopératives + établissements privés

1) Stockage sur plancher aéré + magasin = stockage horizontal

2) uniquement commerce et/ou stockage, non compris les usines de transformation

Nombre, capacité, équipement et statut juridique des établissements de stockage de céréales
répartis d'après les divers types d'entreprises

Nombre		Capacité de stockage en t						Équipement		Statut juridique	Type d'entreprise	
		Total		dont stockage			établissements raccordés		Réception			Livraison
abs.	%	abs.	%	sur plancher aéré (1)	en magasin(1)	en silo à stock. vert.	au chemin de fer	à une voie navigable	t/h	t/h		
4	40,0	2 300	57,2	2 300					16	22	coop. priv.	a) établissement de commerce et/ou de stockage
4	40,0	1 720	42,8								coop. priv.	b) minoterie
2	20,0	660	16,4								coop. priv.	c) fabrique d'aliments composés pour le bétail
											coop. priv.	d) autres usines de transformation
4	40,0	2 300	57,2	2 300					16	22	coop. priv.	Total
6	60,0	2 381	42,8									
10	100,0	4 681	100,0	2 300					16	22		Total coopératives + établissements privés

1) Stockage sur plancher aéré + magasin = stockage horizontal

Nombre, capacité, équipement et statut juridique des établissements de stockage de céréales répartis
suivant la taille des entreprises

Provincia Teramo
(1965/66)

Nombre		Capacité de stockage en t						Equipement		Statut juridique	Taille des entreprises (2)	
		Total		dont stockage			établissements raccordés		Réception			Livraison
abs.	%	abs.	%	sur plancher aéré (1)	en magasin(1)	en silo à stock.vert.	au chemin de fer	à une voie navigable	t/h	t/h		
8	12,9	1 180	2,9	1 180							coop. priv.	jusqu'à 100 t
18	29,0	7 230	17,6	7 230							coop. priv.	101 - 200 t
27	43,5	18 790	45,8	18 790							coop. priv.	201 - 500 t
8	12,9	11 500	28,0	10 100		1 400					coop. priv.	501 - 1 000 t
1	1,6	2 300	5,6	2 300							coop. priv.	1 001 - 2 000 t
											coop. priv.	2 001 - 5 000 t
											coop. priv.	5 001 t et plus
62		41 000		39 600		1 400					coop. priv.	Total
62	100,0	41 000	100,0	39 600		1 400						Total coopératives + établissements privés

- 1) Stockage sur plancher aéré + magasin = stockage horizontal
2) uniquement commerce et/ou stockage, non compris les usines de transformation

Nombre, capacité, équipement et statut juridique des établissements de stockage de céréales répartis d'après les divers types d'entreprises

Nombre		Capacité de stockage en t						Equipement		Statut juridique	Type d'entreprise	
		Total		dont stockage			établissements raccordés		Réception			Livraison
abs.	%	abs.	%	sur plancher aéré (1)	en magasin(1)	en silo à stock.vert.	au chemin de fer	à une voie navigable	t/h	t/h		
62	77,5	41 000	89,3	39 600		1 400			25	20	coop. priv.	a) établissement de commerce et/ou de stockage
12	15,0	3 204	7,0								coop. priv.	b) minoterie
6	7,5	1 730	3,8								coop. priv.	c) fabrique d'aliments composés pour le bétail
											coop. priv.	d) autres usines de transformation
62	77,5	41 000	89,3	39 600		1 400			25	20	coop. priv.	Total
18	22,5	4 934	10,7									
80	100,0	45 934	100,0	39 600		1 400			25	20		Total coopératives + établissements privés

- 1) Stockage sur plancher aéré + magasin = stockage horizontal

Nombre, capacité, équipement et statut juridique des établissements de stockage de céréales répartis
suivant la taille des entreprises

ITALIE

Provincia Pescara
(1965/66)

Nombre		Capacité de stockage en t						Équipement		Statut juridique	Taille des entreprises (2)	
		Total		dont stockage			établissements raccordés	Réception	Livraison			
abs.	%	abs.	%	sur plancher aéré (1)	en magasin(1)	en silo à stock. vert.		au chemin de fer	à une voie navigable	t/h	t/h	
40	42,6	2 590	11,4	2 590							coop. priv.	jusqu'à 100 t
28	29,8	3 760	16,6	3 760							coop. priv.	101 - 200 t
14	14,9	5 950	26,2	5 950							coop. priv.	201 - 500 t
8	8,5	6 000	26,4	6 000							coop. priv.	501 - 1 000 t
4	4,3	4 400	19,4	4 400							coop. priv.	1 001 - 2 000 t
											coop. priv.	2 001 - 5 000 t
											coop. priv.	5 001 t et plus
94		22 700		22 700							coop. priv.	Total
94	100,0	22 700	100,0	22 700								Total coopératives + établissements privés

1) Stockage sur plancher aéré + magasin = stockage horizontal

2) uniquement commerce et/ou stockage, non compris les usines de transformation

Nombre, capacité, équipement et statut juridique des établissements de stockage de céréales
répartis d'après les divers types d'entreprises

Nombre		Capacité de stockage en t						Équipement		Statut juridique	Type d'entreprise	
		Total		dont stockage			établissements raccordés	Réception	Livraison			
abs.	%	abs.	%	sur plancher aéré (1)	en magasin(1)	en silo à stock. vert.		au chemin de fer	à une voie navigable	t/h	t/h	
94	88,7	22 700	78,7	22 700							coop. priv.	a) établissement de commerce et/ou de stockage
11	10,4	5 304	18,4								coop. priv.	b) minoterie
1	0,9	870	3,0								coop. priv.	c) fabrique d'aliments composés pour le bétail
											coop. priv.	d) autres usines de transformation
94	88,7	22 700	78,7	22 700							coop. priv.	Total
12	11,3	6 174	21,4								coop. priv.	
106	100,0	28 874	100,0	22 700								Total coopératives + établissements privés

1) Stockage sur plancher aéré + magasin = stockage horizontal

Nombre, capacité, équipement et statut juridique des établissements de stockage de céréales répartis
suivant la taille des entreprises

ITALIE
Provincia Chieti
(1965/66)

Nombre		Capacité de stockage en t						Equipement		Statut juridique	Taille des entreprises (2)	
		Total		dont stockage			établissements raccordés		Réception			Livraison
abs.	%	abs.	%	sur plancher aéré (1)	en magasin(1)	en silo à stock.vert.	au chemin de fer	à une voie navigable	t/h	t/h		
2	5,6	110	0,7	110							coop. priv.	jusqu'à 100 t
9	25,0	1 380	8,9	1 380							coop. priv.	101 - 200 t
6	16,7	1 950	12,6	1 950							coop. priv.	201 - 500 t
19	52,8	12 000	77,7	12 000							coop. priv.	501 - 1 000 t
											coop. priv.	1 001 - 2 000 t
											coop. priv.	2 001 - 5 000 t
											coop. priv.	5 001 t et plus
36		15 440		15 440							coop. priv.	Total
36	100,0	15 440	100,0	15 440								Total coopératives + établissements privés

- 1) Stockage sur plancher aéré + magasin = stockage horizontal
2) uniquement commerce et/ou stockage, non compris les usines de transformation

Nombre, capacité, équipement et statut juridique des établissements de stockage de céréales
répartis d'après les divers types d'entreprises

Nombre		Capacité de stockage en t						Equipement		Statut juridique	Type d'entreprise	
		Total		dont stockage			établissements raccordés		Réception			Livraison
abs.	%	abs.	%	sur plancher aéré (1)	en magasin(1)	en silo à stock.vert.	au chemin de fer	à une voie navigable	t/h	t/h		
36	78,3	15 440	71,9	15 440							coop. priv.	a) établissement de commerce et/ou de stockage
7	15,2	4 135	19,3								coop. priv.	b) minoterie
3	6,5	1 890	8,8								coop. priv.	c) fabrique d'aliments composés pour le bétail
											coop. priv.	d) autres usines de transformation
36	78,3	15 440	71,9	15 440							coop. priv.	Total
10	21,7	6 025	28,1								coop. priv.	Total coopératives + établissements privés
46	100,0	21 465	100,0	15 440								Total coopératives + établissements privés

- 1) Stockage sur plancher aéré + magasin = stockage horizontal

Nombre, capacité, équipement et statut juridique des établissements de stockage de céréales répartis
suivant la taille des entreprises

ITALIE
Provincia Campobasso
(Molise)
(1965/66)

Nombre		Capacité de stockage en t							Équipement		Statut juri- dique	Taille des entreprises (2)
		Total		dont stockage			établissements raccordés		Réception	Livraison		
abs.	%	abs.	%	sur plan- cher aéré (1)	en magasin(1)	en silo à stock.vert.	au chemin de fer	à une voie navigable	t/h	t/h		
14	66,7	10 001	48,8	9 001		1 000					coop. priv.	jusqu'à 100 t
6	28,6	7 506	36,6	4 956		2 550					coop. priv.	101 - 200 t
1	4,8	3 000	14,6			3 000					coop. priv.	201 - 500 t
											coop. priv.	501 - 1 000 t
											coop. priv.	1 001 - 2 000 t
											coop. priv.	2 001 - 5 000 t
											coop. priv.	5 001 t et plus
21		20 507		13 957		6 550					coop. priv.	Total
21	100,0	20 507	100,0	13 957		6 550						Total coopératives + établissements privés

- 1) Stockage sur plancher aéré + magasin = stockage horizontal
2) uniquement commerce et/ou stockage, non compris les usines de transformation

Nombre, capacité, équipement et statut juridique des établissements de stockage de céréales
répartis d'après les divers types d'entreprises

Nombre		Capacité de stockage en t							Équipement		Statut juri- dique	Type d'entreprise
		Total		dont stockage			établissements raccordés		Réception	Livraison		
abs.	%	abs.	%	sur plan- cher aéré (1)	en magasin(1)	en silo à stock. vert.	au chemin de fer	à une voie navigable	t/h	t/h		
21	56,8	20 507	56,0	13 957		6 550			119	95	coop. priv.	a) établissement de commerce et/ou de stockage
14	37,8	15 772	43,0								coop. priv.	b) minoterie
2	5,4	360	1,0								coop. priv.	c) fabrique d'ali- ments composés pour le bétail
											coop. priv.	d) autres usines de transformation
21	56,8	20 507	56,0	13 957		6 550			119	95	coop. priv.	Total
16	43,2	16 133	44,0									
37	100,0	36 640	100,0	13 957		6 550			119	95		Total coopératives + établissements privés

- 1) Stockage sur plancher aéré + magasin =
stockage horizontal

Nombre, capacité, équipement et statut juridique des établissements de stockage de céréales répartis
suivant la taille des entreprises

ITALIE
provincia Foggia
(1965/66)

Nombre		Capacité de stockage en t						Equipement		Statut juridique	Taille des entreprises (2)	
		Total		dont stockage			établissements raccordés		Réception			Livraison
abs.	%	abs.	%	sur plancher aéré (1)	en magasin(1)	en silo à stock. vert.	au chemin de fer	à une voie navigable	t/h	t/h		
26	22,8	1 645	2,3	1 645							coop. priv.	jusqu'à 100 t
31	27,2	4 555	6,2	4 555							coop. priv.	101 - 200 t
16	14,0	6 330	8,7	6 330							coop. priv.	201 - 500 t
30	26,3	24 800	34,1	24 800							coop. priv.	501 - 1 000 t
5	4,4	6 380	8,8	6 380							coop. priv.	1 001 - 2 000 t
5	4,4	14 810	20,3	14 810							coop. priv.	2 001 - 5 000 t
1	0,9	14 300	19,6	14 300							coop. priv.	5 001 t et plus
114		72 820		72 820							coop. priv.	Total
114	100,0	72 820	100,0	72 820								Total coopératives + établissements privés

- 1) Stockage sur plancher aéré + magasin = stockage horizontal
2) uniquement commerce et/ou stockage, non compris les usines de transformation

Nombre, capacité, équipement et statut juridique des établissements de stockage de céréales
répartis d'après les divers types d'entreprises

Nombre		Capacité de stockage en t						Equipement		Statut juridique	Type d'entreprise	
		Total		dont stockage			établissements raccordés		Réception			Livraison
abs.	%	abs.	%	sur plancher aéré (1)	en magasin(1)	en silo à stock. vert.	au chemin de fer	à une voie navigable	t/h	t/h		
114	73,5	72 820	41,5	72 820					70	194	coop. priv.	a) établissement de commerce et/ou de stockage
39	25,2	101 376	57,8								coop. priv.	b) minoterie
2	1,3	1 120	0,6								coop. priv.	c) fabrique d'aliments composés pour le bétail
											coop. priv.	d) autres usines de transformation
114	73,5	72 820	41,5	72 820					70	194	coop. priv.	Total
41	26,5	102 496	58,5									Total coopératives + établissements privés
155	100,0	175 316	100,0	72 820					70	194		

- 1) Stockage sur plancher aéré + magasin = stockage horizontal

Nombre, capacité, équipement et statut juridique des établissements de stockage de céréales répartis
suivant la taille des entreprises

ITALIE

Provincia Bari
(1965/66)

Nombre		Capacité de stockage en t							Equipement		Statut juri- dique	Taille des entreprises (2)
		Total		dont stockage			établissements raccordés		Réception	Livraison		
abs.	%	abs.	%	sur plan- cher aéré (1)	en magasin(1)	en silo à stock.vert.	au chemin de fer	à une voie navigable	t/h	t/h		
1	5,0	200	0,4	200							coop. priv.	jusqu'à 100 t
2	10,0	600	1,1	600							coop. priv.	101 - 200 t
8	40,0	8 000	14,5	8 000							coop. priv.	201 - 500 t
1	5,0	1 000	1,8	1 000			1 000	1 000			coop. priv.	501 - 1 000 t
4	20,0	7 500	13,6	7 500							coop. priv.	1 001 - 2 000 t
1	5,0	3 000	5,4	3 000							coop. priv.	2 001 - 5 000 t
1	5,0	5 000	9,1	5 000							coop. priv.	2 001 - 5 000 t
1	5,0	9 800	17,8		9 800						coop. priv.	5 001 t et plus
1	5,0	20 000	36,3	4 000		16 000	20 000	20 000			coop. priv.	5 001 t et plus
17		29 100		19 300	9 800						coop.	Total
3		26 000		10 000		16 000	21 000	21 000			priv.	
20	100,0	55 100	100,0	29 300	9 800	16 000	21 000	21 000				Total coopératives + établissements privés

- 1) Stockage sur plancher aéré + magasin = stockage horizontal
2) uniquement commerce et/ou stockage, non compris les usines de transformation

Nombre, capacité, équipement et statut juridique des établissements de stockage de céréales
répartis d'après les divers types d'entreprises

Nombre		Capacité de stockage en t							Equipement		Statut juri- dique	Type d'entreprise
		Total		dont stockage			établissements raccordés		Réception	Livraison		
abs.	%	abs.	%	sur plan- cher aéré (1)	en magasin(1)	en silo à stock. vert.	au chemin de fer	à une voie navigable	t/h	t/h		
17	16,0	29 100	21,0	19 300	9 800				431	310	coop.	a) établissement de commerce et/ou de stockage
3	2,8	26 000	18,8	10 000		16 000	21 000	21 000	150	150	priv.	
73	68,9	79 462	57,4								coop. priv.	b) minoterie
13	12,3	3 880	2,8								coop. priv.	c) fabrique d'alli- ments composés pour le bétail
											coop. priv.	d) autres usines de transformation
17	16,0	29 100	21,0	19 300	9 800				431	310	coop.	Total
89	84,0	109 342	79,0	10 000		16 000	21 000	21 000	150	150	priv.	
106	100,0	138 442	100,0	29 300	9 800	16 000	21 000	21 000	581	460		Total coopératives + établissements privés

- 1) Stockage sur plancher aéré + magasin =
stockage horizontal

Nombre, capacité, équipement et statut juridique des établissements de stockage de céréales répartis
suivant la taille des entreprises

ITALIE

Provincia Taranto
(1965/66)

Nombre		Capacité de stockage en t						Équipement		Statut juridique	Taille des entreprises (2)	
		Total		dont stockage			établissements raccordés		Réception			Livraison
abs.	%	abs.	%	sur plancher aéré	en magasin(1)	en silo à stock. vert.	au chemin de fer	à une voie navigable	t/h	t/h		
				(1)								
1	12,5	250	4,0	250							coop. priv.	jusqu'à 100 t
											coop. priv.	101 - 200 t
6	75,7	4 470	71,9	4 470							coop. priv.	201 - 500 t
											coop. priv.	501 - 1 000 t
1	12,5	1 500	24,1	1 500							coop. priv.	1 001 - 2 000 t
											coop. priv.	2 001 - 5 000 t
											coop. priv.	5 001 t et plus
8		6 220		6 220							coop. priv.	Total
8	100,0	6 220	100,0	6 220								Total coopératives + établissements privés

- 1) Stockage sur plancher aéré + magasin = stockage horizontal
2) uniquement commerce et/ou stockage, non compris les usines de transformation

Nombre, capacité, équipement et statut juridique des établissements de stockage de céréales
répartis d'après les divers types d'entreprises

Nombre		Capacité de stockage en t						Équipement		Statut juridique	Type d'entreprise	
		Total		dont stockage			établissements raccordés		Réception			Livraison
abs.	%	abs.	%	sur plancher aéré	en magasin(1)	en silo à stock. vert.	au chemin de fer	à une voie navigable	t/h	t/h		
				(1)								
8	42,1	6 220	55,4	6 220							coop. priv.	a) établissement de commerce et/ou de stockage
											coop. priv.	b) minoterie
9	47,4	3 828	34,1								coop. priv.	c) fabrique d'aliments composés pour le bétail
											coop. priv.	d) autres usines de transformation
8	42,1	6 220	55,4	6 220							coop. priv.	Total
11	57,9	4 998	44,6									
19	100,0	11 218	100,0	6 220								Total coopératives + établissements privés

- 1) Stockage sur plancher aéré + magasin = stockage horizontal

Nombre, capacité, équipement et statut juridique des établissements de stockage de céréales répartis
suivant la taille des entreprises

ITALIE

Provincia Brindisi
(1965/66)

Nombre		Capacité de stockage en t							Equipement		Statut juridique	Taille des entreprises (2)
		Total		dont stockage			établissements raccordés		Réception	Livraison		
abs.	%	abs.	%	sur plancher aéré (1)	en magasin(1)	en silo à stock. vert.	au chemin de fer	à une voie navigable	t/h	t/h		
6	66,7	3 000	53,6	3 000							coop. priv.	jusqu'à 100 t
											coop. priv.	101 - 200 t
											coop. priv.	201 - 500 t
3	33,3	2 600	46,4	2 600							coop. priv.	501 - 1 000 t
											coop. priv.	1 001 - 2 000 t
											coop. priv.	2 001 - 5 000 t
											coop. priv.	5 001 t et plus
9		5 600		5 600							coop. priv.	Total
9	100,0	5 600	100,0	5 600								Total coopératives + établissements privés

- 1) Stockage sur plancher aéré + magasin = stockage horizontal
2) uniquement commerce et/ou stockage, non compris les usines de transformation

Nombre, capacité, équipement et statut juridique des établissements de stockage de céréales
répartis d'après les divers types d'entreprises

Nombre		Capacité de stockage en t							Equipement		Statut juridique	Type d'entreprise
		Total		dont stockage			établissements raccordés		Réception	Livraison		
abs.	%	abs.	%	sur plancher aéré (1)	en magasin(1)	en silo à stock. vert.	au chemin de fer	à une voie navigable	t/h	t/h		
9	60,0	5 600	59,7	5 600							coop. priv.	a) établissement de commerce et/ou de stockage
5	33,3	3 265	34,8								coop. priv.	b) minoterie
1	6,7	510	5,4								coop. priv.	c) fabrique d'aliments composés pour le bétail
											coop. priv.	d) autres usines de transformation
9	60,0	5 600	59,7	5 600							coop. priv.	Total
6	40,0	3 776	40,3									
15	100,0	9 376	100,0	5 600								Total coopératives + établissements privés

- 1) Stockage sur plancher aéré + magasin = stockage horizontal

Nombre, capacité, équipement et statut juridique des établissements de stockage de céréales répartis
suivant la taille des entreprises

ITALIE

 Provincia Lecce
 (1965/66)

Nombre		Capacité de stockage en t							Equipement		Statut juridique	Taille des entreprises (2)
		Total		dont stockage			établissements raccordés		Réception	Livraison		
abs.	%	abs.	%	sur plancher aéré	en magasin(1)	en silo à stock. vert.	au chemin de fer	à une voie navigable	t/h	t/h		
				(1)								
3	100,0	1 500	100,0	1 500							coop. priv.	jusqu'à 100 t
											coop. priv.	101 - 200 t
											coop. priv.	201 - 500 t
											coop. priv.	501 - 1 000 t
											coop. priv.	1 001 - 2 000 t
											coop. priv.	2 001 - 5 000 t
											coop. priv.	5 001 t et plus
3		1 500		1 500							coop. priv.	Total
3	100,0	1 500	100,0	1 500								Total coopératives + établissements privés

- 1) Stockage sur plancher aéré + magasin = stockage horizontal
 2) uniquement commerce et/ou stockage, non compris les usines de transformation

Nombre, capacité, équipement et statut juridique des établissements de stockage de céréales
répartis d'après les divers types d'entreprises

Nombre		Capacité de stockage en t							Equipement		Statut juridique	Type d'entreprise
		Total		dont stockage			établissements raccordés		Réception	Livraison		
abs.	%	abs.	%	sur plancher aéré	en magasin(1)	en silo à stock. vert.	au chemin de fer	à une voie navigable	t/h	t/h		
				(1)								
3	42,9	1 500	42,7	1 500							coop. priv.	a) établissement de commerce et/ou de stockage
3	42,9	1 704	48,5								coop. priv.	b) minoterie
1	14,3	310	8,8								coop. priv.	c) fabrique d'aliments composés pour le bétail
											coop. priv.	d) autres usines de transformation
3	42,9	1 500	42,7	1 500							coop. priv.	Total
4	57,1	2 014	57,3									
7	100,0	3 514	100,0	1 500								Total coopératives + établissements privés

- 1) Stockage sur plancher aéré + magasin = stockage horizontal

Nombre, capacité, équipement et statut juridique des établissements de stockage de céréales répartis
suivant la taille des entreprises

ITALIE

Provincia Potenza
(1965/66)

Nombre		Capacité de stockage en t							Equipement		Statut juridique	Taille des entreprises (2)
		Total		dont stockage			établissements raccordés		Réception	Livraison		
abs.	%	abs.	%	sur plancher aéré	en magasin(1)	en silo à stock. vert.	au chemin de fer	à une voie navigable	t/h	t/h		
				(1)								
6	14,6	1 200	3,9	1 200							coop. priv.	jusqu'à 100 t
											coop. priv.	101 - 200 t
14	34,1	5 750	18,5	5 750							coop. priv.	201 - 500 t
12	29,3	8 000	25,7	3 300		4 700					coop. priv.	501 - 1 000 t
8	19,5	13 200	42,4			13 200					coop. priv.	1 001 - 2 000 t
1	2,4	3 000	9,6			3 000					coop. priv.	2 001 - 5 000 t
											coop. priv.	5 001 t et plus
41		31 150		10 250		20 900					coop. priv.	Total
41	100,0	31 150	100,0	10 250		20 900						Total coopératives + établissements privés

- 1) Stockage sur plancher aéré + magasin = stockage horizontal
2) uniquement commerce et/ou stockage, non compris les usines de transformation

Nombre, capacité, équipement et statut juridique des établissements de stockage de céréales
répartis d'après les divers types d'entreprises

Nombre		Capacité de stockage en t							Equipement		Statut juridique	Type d'entreprise
		Total		dont stockage			établissements raccordés		Réception	Livraison		
abs.	%	abs.	%	sur plancher aéré	en magasin(1)	en silo à stock. vert.	au chemin de fer	à une voie navigable	t/h	t/h		
				(1)								
41	80,4	31 150	88,9	10 250		20 900					coop. priv.	a) établissement de commerce et/ou de stockage
											coop. priv.	b) minoterie
10	19,6	3 874	11,1								coop. priv.	c) fabrique d'aliments composés pour le bétail
											coop. priv.	d) autres usines de transformation
41	80,4	31 150	88,9	10 250		20 900					coop. priv.	Total
10	19,6	3 875	11,1									Total coopératives + établissements privés
51	100,0	35 025	100,0	10 250		20 900						

- 1) Stockage sur plancher aéré + magasin = stockage horizontal

ITALIE

Nombre, capacité, équipement et statut juridique des établissements de stockage de céréales répartis
suivant la taille des entreprises

Provincia Matera
(1955/66)

Nombre		Capacité de stockage en t							Equipement		Statut juri- dique	Taille des entreprises (2)
		Total		dont stockage			établissements raccordés		Réception	Livraison		
abs.	%	abs.	%	sur plan- cher aéré (1)	en magasin(1)	en silo à stock.vert.	au chemin de fer	à une voie navigable	t/h	t/h		
7	20,6	1 400	6,6	1 400							coop. priv.	Jusqu'à 100 t
16	47,1	6 350	30,0	6 350							coop. priv.	101 - 200 t
8	23,5	6 400	30,3	1 800		4 600					coop. priv.	201 - 500 t
1	2,9	1 500	7,1			1 500					coop. priv.	501 - 1 000 t
2	5,9	5 500	26,0			5 500					coop. priv.	1 001 - 2 000 t
											coop. priv.	2 001 - 5 000 t
											coop. priv.	5 001 t et plus
34		21 150		9 550		11 600					coop. priv.	Total
34	100,0	21 150	100,0	9 550		11 600						Total coopératives + établissements privés

- 1) Stockage sur plancher aéré + magasin = stockage horizontal
2) uniquement commerce et/ou stockage, non compris les usines de transformation

Nombre, capacité, équipement et statut juridique des établissements de stockage de céréales
répartis d'après les divers types d'entreprises

Nombre		Capacité de stockage en t							Equipement		Statut juri- dique	Type d'entreprise
		Total		dont stockage			établissements raccordés		Réception	Livraison		
abs.	%	abs.	%	sur plan- cher aéré (1)	en magasin(1)	en silo à stock. vert.	au chemin de fer	à une voie navigable	t/h	t/h		
34	70,8	21 150	74,1	9 550		11 600			10	10	coop. priv.	a) établissement de commerce et/ou de stockage
14	29,2	7 386	25,9								coop. priv.	b) minoterie
											coop. priv.	c) fabrique d'ali- ments composés pour le bétail
											coop. priv.	d) autres usines de transformation
34	70,8	21 150	74,1	9 550		11 600			10	10	coop. priv.	Total
14	29,2	7 386	25,9									
48	100,0	28 536	100,0	9 550		11 600			10	10		Total coopératives + établissements privés

- 1) Stockage sur plancher aéré + magasin =
stockage horizontal

Nombre, capacité, équipement et statut juridique des établissements de stockage de céréales répartis
suivant la taille des entreprises

ITALIE

Provincia Cosenza
(1965/66)

Nombre		Capacité de stockage en t							Équipement		Statut juridique	Taille des entreprises (2)
		Total		dont stockage			établissements raccordés		Réception	Livraison		
abs.	%	abs.	%	sur plancher aéré (1)	en magasin(1)	en silo à stock. vert.	au chemin de fer	à une voie navigable	t/h	t/h		
1	7,7	500	3,7	500							coop. priv.	jusqu'à 100 t
8	61,5	6 950	51,7	6 950							coop. priv.	101 - 200 t
3	23,1	3 600	26,8	3 600							coop. priv.	201 - 500 t
1	7,7	2 400	17,8	2 400							coop. priv.	501 - 1 000 t
											coop. priv.	1 001 - 2 000 t
											coop. priv.	2 001 - 5 000 t
											coop. priv.	5 001 t et plus
13		13 450		13 450							coop. priv.	Total
13	100,0	13 450	100,0	13 450								Total coopératives + établissements privés

- 1) Stockage sur plancher aéré + magasin = stockage horizontal
2) uniquement commerce et/ou stockage, non compris les usines de transformation

Nombre, capacité, équipement et statut juridique des établissements de stockage de céréales
répartis d'après les divers types d'entreprises

Nombre		Capacité de stockage en t							Équipement		Statut juridique	Type d'entreprise
		Total		dont stockage			établissements raccordés		Réception	Livraison		
abs.	%	abs.	%	sur plancher aéré (1)	en magasin(1)	en silo à stock. vert.	au chemin de fer	à une voie navigable	t/h	t/h		
13	25,5	13 450	53,4	13 450					21	21	coop. priv.	a) établissement de commerce et/ou de stockage
36	70,6	11 485	45,6								coop. priv.	b) minoterie
2	3,9	260	1,0								coop. priv.	c) fabrique d'aliments composés pour le bétail
											coop. priv.	d) autres usines de transformation
13	25,5	13 450	53,4	13 450					21	21	coop. priv.	Total
38	74,5	11 746	46,6									Total coopératives + établissements privés
51	100,0	25 196	100,0	13 450					21	21		

- 1) Stockage sur plancher aéré + magasin = stockage horizontal

Nombre, capacité, équipement et statut juridique des établissements de stockage de céréales répartis
suivant la taille des entreprises

ITALIE
Provincia Catanzaro
(1965/66)

Nombre		Capacité de stockage en t							Équipement		Statut juridique	Taille des entreprises (2)
		Total		dont stockage			établissements raccordés		Réception	Livraison		
abs.	%	abs.	%	sur plancher aéré (1)	en magasin(1)	en silo à stock.vert.	au chemin de fer	à une voie navigable	t/h	t/h		
5	17,9	220	1,3	220							coop. priv.	jusqu'à 100 t
9	32,1	1 240	7,6	1 240							coop. priv.	101 - 200 t
5	17,9	2 050	12,6	2 050							coop. priv.	201 - 500 t
5	17,9	4 400	27,0	4 400							coop. priv.	501 - 1 000 t
2	7,1	2 700	16,6	2 700							coop. priv.	1 001 - 2 000 t
2	7,1	5 700	34,9	2 200		3 500					coop. priv.	2 001 - 5 000 t
											coop. priv.	5 001 t et plus
28		16 310		12 810		3 500					coop. priv.	Total
28	100,0	16 310	100,0	12 810		3 500						Total coopératives + établissements privés

- 1) Stockage sur plancher aéré + magasin = stockage horizontal
2) uniquement commerce et/ou stockage, non compris les usines de transformation

Nombre, capacité, équipement et statut juridique des établissements de stockage de céréales
répartis d'après les divers types d'entreprises

Nombre		Capacité de stockage en t							Équipement		Statut juridique	Type d'entreprise
		Total		dont stockage			établissements raccordés		Réception	Livraison		
abs.	%	abs.	%	sur plancher aéré (1)	en magasin(1)	en silo à stock. vert.	au chemin de fer	à une voie navigable	t/h	t/h		
28	62,2	16 310	74,6	12 810		3 500			8	8	coop. priv.	a) établissement de commerce et/ou de stockage
13	28,9	3 563	16,3								coop. priv.	b) minoterie
4	8,9	1 990	9,1								coop. priv.	c) fabrique d'aliments composés pour le bétail
											coop. priv.	d) autres usines de transformation
28	62,2	16 310	74,6	12 810		3 500			8	8	coop. priv.	Total
17	37,8	5 554	25,4									
45	100,0	21 864	100,0	12 810		3 500			8	8		Total coopératives + établissements privés

- 1) Stockage sur plancher aéré + magasin = stockage horizontal

Nombre, capacité, équipement et statut juridique des établissements de stockage de céréales répartis
suivant la taille des entreprises

ITALIE

Provincia Reggio
di Calabria
(1965/66)

Nombre		Capacité de stockage en t							Equipement		Statut juri- dique	Taille des entreprises (2)
		Total		dont stockage			établissements raccordés		Réception	Livraison		
abs.	%	abs.	%	sur plan- cher aéré (1)	en magasin(1)	en silo à stock.vert.	au chemin de fer	à une voie navigable	t/h	t/h		
1	100,0	500	100,0	500							coop. priv.	jusqu'à 100 t
											coop. priv.	101 - 200 t
											coop. priv.	201 - 500 t
											coop. priv.	501 - 1 000 t
											coop. priv.	1 001 - 2 000 t
											coop. priv.	2 001 - 5 000 t
											coop. priv.	5 001 t et plus
1		500		500							coop. priv.	Total
1	100,0	500	100,0	500								Total coopératives + établissements privés

- 1) Stockage sur plancher aéré + magasin = stockage horizontal
2) uniquement commerce et/ou stockage, non compris les usines de transformation

Nombre, capacité, équipement et statut juridique des établissements de stockage de céréales
répartis d'après les divers types d'entreprises

Nombre		Capacité de stockage en t							Equipement		Statut juri- dique	Type d'entreprise
		Total		dont stockage			établissements raccordés		Réception	Livraison		
abs.	%	abs.	%	sur plan- cher aéré (1)	en magasin(1)	en silo à stock. vert.	au chemin de fer	à une voie navigable	t/h	t/h		
1	8,3	500	7,9	500					60	40	coop. priv.	a) établissement de commerce et/ou de stockage
9	75,0	5 100	80,8								coop. priv.	b) minoterie
2	16,7	710	11,3								coop. priv.	c) fabrique d'ali- ments composés pour le bétail
											coop. priv.	d) autres usines de transformation
1	8,3	500	7,9	500					60	40	coop. priv.	Total
11	91,7	5 810	92,1									Total coopératives + établissements privés
12	100,0	6 310	100,0	500					60	40		

- 1) Stockage sur plancher aéré + magasin =
stockage horizontal

Nombre, capacité, équipement et statut juridique des établissements de stockage de céréales répartis
suivant la taille des entreprises

ITALIE
Provincia Trapani
(1965/66)

Nombre		Capacité de stockage en t							Equipement		Statut juridique	Taille des entreprises (2)
		Total		dont stockage			établissements raccordés		Réception	Livraison		
abs.	%	abs.	%	sur plancher aéré	en magasin(1)	en silo à stock.vert.	au chemin de fer	à une voie navigable	t/h	t/h		
				(1)								
12	80,0	6 000	55,6	6 000							coop. priv.	jusqu'à 100 t
											coop. priv.	101 - 200 t
1	6,7	900	8,3	900							coop. priv.	201 - 500 t
1	6,7	1 500	13,9	1 500							coop. priv.	501 - 1 000 t
1	6,7	2 400	22,2	2 400							coop. priv.	1 001 - 2 000 t
											coop. priv.	2 001 - 5 000 t
											coop. priv.	5 001 t et plus
15		10 800		10 800							coop. priv.	Total
15	100,0	10 800	100,0	10 800								Total coopératives + établissements privés

- 1) Stockage sur plancher aéré + magasin = stockage horizontal
2) uniquement commerce et/ou stockage, non compris les usines de transformation

Nombre, capacité, équipement et statut juridique des établissements de stockage de céréales
répartis d'après les divers types d'entreprises

Nombre		Capacité de stockage en t							Equipement		Statut juridique	Type d'entreprise
		Total		dont stockage			établissements raccordés		Réception	Livraison		
abs.	%	abs.	%	sur plancher aéré	en magasin(1)	en silo à stock. vert.	au chemin de fer	à une voie navigable	t/h	t/h		
				(1)								
15	36,6	10 800	43,7	10 800							coop. priv.	a) établissement de commerce et/ou de stockage
24	58,5	12 352	49,9								coop. priv.	b) minoterie
2	4,9	1 580	6,4								coop. priv.	c) fabrique d'aliments composés pour le bétail
											coop. priv.	d) autres usines de transformation
15	36,6	10 800	43,7	10 800							coop. priv.	Total
26	63,4	13 932	56,3									Total coopératives + établissements privés
41	100,0	24 732	100,0	10 800								

- 1) Stockage sur plancher aéré + magasin = stockage horizontal

Nombre, capacité, équipement et statut juridique des établissements de stockage de céréales répartis
suivant la taille des entreprises

ITALIE

Provincia Palermo
(1965/66)

Nombre		Capacité de stockage en t							Equipement		Statut juridique	Taille des entreprises (2)
		Total		dont stockage			établissements raccordés		Réception	Livraison		
abs.	%	abs.	%	sur plancher aéré (1)	en magasin(1)	en silo à stock.vert.	au chemin de fer	à une voie navigable	t/h	t/h		
5	7,6	350	0,6	350							coop. priv.	jusqu'à 100 t
20	30,3	3 040	5,1	3 040							coop. priv.	101 - 200 t
16	24,2	6 100	10,3	6 100							coop. priv.	201 - 500 t
17	25,8	13 700	23,0	13 700							coop. priv.	501 - 1 000 t
3	4,5	4 300	7,2	4 300							coop. priv.	1 001 - 2 000 t
1	1,5	2 000	3,4	2 000							coop. priv.	1 001 - 2 000 t
3	4,5	8 000	13,4	5 500		2 500					coop. priv.	2 001 - 5 000 t
1	1,5	22 000	37,0			22 000	22 000	22 000			coop. priv.	5 001 t et plus
64		35 490		32 990		2 500					coop. priv.	Total
2		24 000		2 000		22 000	22 000	22 000			coop. priv.	Total
66	100,0	59 490	100,0	34 990		24 500	22 000	22 000				Total coopératives + établissements privés

- 1) Stockage sur plancher aéré + magasin = stockage horizontal
2) uniquement commerce et/ou stockage, non compris les usines de transformation

Nombre, capacité, équipement et statut juridique des établissements de stockage de céréales
répartis d'après les divers types d'entreprises

Nombre		Capacité de stockage en t							Equipement		Statut juridique	Type d'entreprise
		Total		dont stockage			établissements raccordés		Réception	Livraison		
abs.	%	abs.	%	sur plancher aéré (1)	en magasin(1)	en silo à stock.vert.	au chemin de fer	à une voie navigable	t/h	t/h		
64	58,7	35 490	39,7	32 990		2 500			20	20	coop. priv.	a) établissement de commerce et/ou de stockage
2	1,8	24 000	26,9	2 000		22 000	22 000	22 000	80	50	coop. priv.	b) minoterie
35	32,1	27 612	30,9								coop. priv.	c) fabrique d'aliments composés pour le bétail
8	7,3	2 240	2,5								coop. priv.	d) autres usines de transformation
64	58,7	35 490	39,7	32 990		2 500			20	20	coop. priv.	Total
45	41,3	53 852	60,3	2 000		22 000	22 000	22 000	80	50	coop. priv.	Total
109	100,0	89 342	100,0	34 990		24 500	22 000	22 000	100	70		Total coopératives + établissements privés

- 1) Stockage sur plancher aéré + magasin = stockage horizontal

Nombre, capacité, équipement et statut juridique des établissements de stockage de céréales répartis
suivant la taille des entreprises

ITALIE

 Provincia Messina
(1965/66)

Nombre		Capacité de stockage en t							Equipement		Statut juridique	Taille des entreprises (2)
		Total		dont stockage			établissements raccordés		Réception	Livraison		
abs.	%	abs.	%	sur plancher aéré (1)	en magasin(1)	en silo à stock.vert.	au chemin de fer	à une voie navigable	t/h	t/n		
4	80,0	550	68,8	550							coop. priv.	jusqu'à 100 t
											coop. priv.	101 - 200 t
1	20,0	250	31,3	250							coop. priv.	201 - 500 t
											coop. priv.	501 - 1 000 t
											coop. priv.	1 001 - 2 000 t
											coop. priv.	2 001 - 5 000 t
											coop. priv.	5 001 t et plus
5		800		800							coop. priv.	Total
5	100,0	800	100,0	800								Total coopératives + établissements privés

1) Stockage sur plancher aéré + magasin = stockage horizontal

2) uniquement commerce et/ou stockage, non compris les usines de transformation

Nombre, capacité, équipement et statut juridique des établissements de stockage de céréales
répartis d'après les divers types d'entreprises

Nombre		Capacité de stockage en t							Equipement		Statut juridique	Type d'entreprise
		Total		dont stockage			établissements raccordés		Réception	Livraison		
abs.	%	abs.	%	sur plancher aéré (1)	en magasin(1)	en silo à stock. vert.	au chemin de fer	à une voie navigable	t/h	t/h		
5	31,3	800	3,3	800							coop. priv.	a) établissement de commerce et/ou de stockage
7	43,8	17 637	73,1								coop. priv.	b) minoterie
4	25,0	2 960	12,3								coop. priv.	c) fabrique d'aliments composés pour le bétail
		2 731	11,3								coop. priv.	d) autres usines de transformation
5	31,3	800	3,3	800							coop. priv.	Total
11	68,8	23 328	96,7									Total coopératives + établissements privés
16	100,0	24 128	100,0	800								

1) Stockage sur plancher aéré + magasin = stockage horizontal

Nombre, capacité, équipement et statut juridique des établissements de stockage de céréales répartis
suivant la taille des entreprises

ITALIE

Provincia Agrigento
(1965/66)

Nombre		Capacité de stockage en t							Équipement		Statut juridique	Taille des entreprises (2)
		Total		dont stockage			établissements raccordés		Réception	Livraison		
abs.	%	abs.	%	sur plancher aéré (1)	en magasin(1)	en silo à stock. vert.	au chemin de fer	à une voie navigable	t/h	t/h		
18	35,3	3 600	15,7	3 600							coop. priv.	jusqu'à 100 t
25	49,0	8 450	36,8	8 450							coop. priv.	101 - 200 t
5	9,3	4 200	18,3	4 200							coop. priv.	201 - 500 t
1	2,0	2 000	8,7	2 000							coop. priv.	501 - 1 000 t
1	2,0	2 000	8,7	2 000							coop. priv.	1 001 - 2 000 t
2	3,9	4 700	20,5	4 700							coop. priv.	2 001 - 5 000 t
											coop. priv.	5 001 t et plus
51		22 950		22 950							coop. priv.	Total
51	100,0	22 950	100,0	22 950								Total coopératives + établissements privés

- 1) Stockage sur plancher aéré + magasin = stockage horizontal
2) uniquement commerce et/ou stockage, non compris les usines de transformation

Nombre, capacité, équipement et statut juridique des établissements de stockage de céréales
répartis d'après les divers types d'entreprises

Nombre		Capacité de stockage en t							Équipement		Statut juridique	Type d'entreprise
		Total		dont stockage			établissements raccordés		Réception	Livraison		
abs.	%	abs.	%	sur plancher aéré (1)	en magasin(1)	en silo à stock. vert.	au chemin de fer	à une voie navigable	t/h	t/h		
51	61,4	22 950	60,7	22 950							coop. priv.	a) établissement de commerce et/ou de stockage
31	37,3	14 844	39,3								coop. priv.	b) minoterie
1	1,2										coop. priv.	c) fabrique d'aliments composés pour le bétail
											coop. priv.	d) autres usines de transformation
51	61,4	22 950	60,7	22 950							coop. priv.	Total
32	38,6	14 844	39,3									
83	100,0	37 794	100,0	22 950								Total coopératives + établissements privés

- 1) Stockage sur plancher aéré + magasin = stockage horizontal

Nombre, capacité, équipement et statut juridique des établissements de stockage de céréales répartis
suivant la taille des entreprises

ITALIE

Provincia Caltanissetta
(1965/66)

Nombre		Capacité de stockage en t						Equipement		Statut juridique	Taille des entreprises (2)	
		Total		dont stockage			établissements raccordés		Réception			Livraison
abs.	%	abs.	%	sur plancher aéré (1)	en magasin(1)	en silo à stock. vert.	au chemin de fer	à une voie navigable	t/h	t/h		
1	7,7	500	3,9	500							coop. priv.	jusqu'à 100 t
10	76,9	2 610	70,9	1 900	710						coop. priv.	101 - 200 t
2	15,4	3 200	25,2	2 000	1 200						coop. priv.	201 - 500 t
											coop. priv.	501 - 1 000 t
											coop. priv.	1 001 - 2 000 t
											coop. priv.	2 001 - 5 000 t
											coop. priv.	5 001 t et plus
13		6 310		4 400	1 910						coop. priv.	Total
13	100,0	6 310	100,0	4 400	1 910							Total coopératives + établissements privés

- 1) Stockage sur plancher aéré + magasin = stockage horizontal
2) uniquement commerce et/ou stockage, non compris les usines de transformation

Nombre, capacité, équipement et statut juridique des établissements de stockage de céréales
répartis d'après les divers types d'entreprises

Nombre		Capacité de stockage en t						Equipement		Statut juridique	Type d'entreprise	
		Total		dont stockage			établissements raccordés		Réception			Livraison
abs.	%	abs.	%	sur plancher aéré (1)	en magasin(1)	en silo à stock. vert.	au chemin de fer	à une voie navigable	t/h	t/h		
13	50,0	6 310	55,4	4 400	1 910						coop. priv.	a) établissement de commerce et/ou de stockage
12	46,2	10 130	44,2								coop. priv.	b) minoterie
1	3,8	100	0,4								coop. priv.	c) fabrique d'aliments composés pour le bétail
											coop. priv.	d) autres usines de transformation
13	50,0	6 310	55,4	4 400	1 910						coop. priv.	Total
13	50,0	10 230	44,6								coop. priv.	Total
26	100,0	16 540	100,0	4 400	1 910							Total coopératives + établissements privés

- 1) Stockage sur plancher aéré + magasin = stockage horizontal

Nombre, capacité, équipement et statut juridique des établissements de stockage de céréales répartis
suivant la taille des entreprises

Provincia Enna
(1965/66)

Nombre		Capacité de stockage en t							Equipement		Statut juridique	Taille des entreprises (2)
		Total		dont stockage			établissements raccordés		Réception	Livraison		
abs.	%	abs.	%	sur plancher aéré	en magasin(1)	en silo à stock. vert.	au chemin de fer	à une voie navigable	t/h	t/h		
2	3,6	160	0,7	(1) 160							coop. priv.	jusqu'à 100 t
22	40,0	3 430	14,7	3 430							coop. priv.	101 - 200 t
22	40,0	8 740	37,5	8 740							coop. priv.	201 - 500 t
5	9,1	5 000	21,4	5 000							coop. priv.	501 - 1 000 t
4	7,3	6 000	25,7	6 000							coop. priv.	1 001 - 2 000 t
											coop. priv.	2 001 - 5 000 t
											coop. priv.	5 001 t et plus
55		23 330		23 330							coop. priv.	Total
55	100,0	23 330	100,0	23 330								Total coopératives + établissements privés

- 1) Stockage sur plancher aéré + magasin = stockage horizontal
2) uniquement commerce et/ou stockage, non compris les usines de transformation

Nombre, capacité, équipement et statut juridique des établissements de stockage de céréales
répartis d'après les divers types d'entreprises

Nombre		Capacité de stockage en t							Equipement		Statut juridique	Type d'entreprise
		Total		dont stockage			établissements raccordés		Réception	Livraison		
abs.	%	abs.	%	sur plancher aéré	en magasin(1)	en silo à stock. vert.	au chemin de fer	à une voie navigable	t/h	t/h		
55	93,2	23 330	93,4	(1) 23 330					30	30	coop. priv.	a) établissement de commerce et/ou de stockage
4	6,8	1 656	6,6								coop. priv.	b) minoterie
											coop. priv.	c) fabrique d'aliments composés pour le bétail
											coop. priv.	d) autres usines de transformation
55	93,2	23 330	93,4	23 330					30	30	coop. priv.	Total
4	6,8	1 656	6,6									Total coopératives + établissements privés
59	100,0	24 986	100,0	23 330					30	30		

- 1) Stockage sur plancher aéré + magasin = stockage horizontal

Nombre, capacité, équipement et statut juridique des établissements de stockage de céréales répartis
suivant la taille des entreprises

ITALIE
Provincia Catania
(1965/66)

Nombre		Capacité de stockage en t							Equipement		Statut juridique	Taille des entreprises (2)
		Total		dont stockage			établissements raccordés		Réception	Livraison		
abs.	%	abs.	%	sur plancher aéré	en magasin(1)	en silo à stock.vert.	au chemin de fer	à une voie navigable	t/h	t/h		
				(1)								
7	30,4	2 250	4,9	2 250							coop. priv.	jusqu'à 100 t
											coop. priv.	101 - 200 t
6	26,1	3 600	7,9	3 600							coop. priv.	201 - 500 t
											coop. priv.	501 - 1 000 t
6	26,1	8 500	18,5	8 500							coop. priv.	1 001 - 2 000 t
											coop. priv.	2 001 - 5 000 t
2	8,7	9 500	20,7	9 500							coop. priv.	5 001 t et plus
											coop. priv.	
2	8,7	22 000	48,0	1 000		21 000	22 000	21 000			coop. priv.	
21		23 850		23 850							coop. priv.	Total
2		22 000		1 000		21 000	22 000	21 000			coop. priv.	
23	100,0	45 850	100,0	24 850		21 000	22 000	21 000				Total coopératives + établissements privés

- 1) Stockage sur plancher aéré + magasin = stockage horizontal
2) uniquement commerce et/ou stockage, non compris les usines de transformation

Nombre, capacité, équipement et statut juridique des établissements de stockage de céréales
répartis d'après les divers types d'entreprises

Nombre		Capacité de stockage en t							Equipement		Statut juridique	Type d'entreprise
		Total		dont stockage			établissements raccordés		Réception	Livraison		
abs.	%	abs.	%	sur plancher aéré	en magasin(1)	en silo à stock.vert.	au chemin de fer	à une voie navigable	t/h	t/h		
				(1)								
21	32,8	23 850	29,8	23 850					16	111	coop. priv.	a) établissement de commerce et/ou de stockage
2	3,1	22 000	27,5	1 000		21 000	22 000	21 000	14	8	coop. priv.	b) minoterie
33	51,6	31 546	39,4								coop. priv.	c) fabrique d'aliments composés pour le bétail
8	12,5	2 650	3,3								coop. priv.	d) autres usines de transformation
21	32,8	23 850	29,8	23 850					16	111	coop. priv.	Total
43	67,2	56 196	70,2	1 000		21 000	22 000	21 000	14	8	coop. priv.	
64	100,0	80 046	100,0	24 850		21 000	22 000	21 000	30	119		Total coopératives + établissements privés

- 1) Stockage sur plancher aéré + magasin = stockage horizontal

Nombre, capacité, équipement et statut juridique des établissements de stockage de céréales répartis
suivant la taille des entreprises

ITALIE

Provincia Ragusa
(1965/66)

Nombre		Capacité de stockage en t							Equipement		Statut juri- dique	Taille des entreprises (2)
		Total		dont stockage			établissements raccordés		Réception	Livraison		
abs.	%	abs.	%	sur plan- cher aéré (1)	en magasin(1)	en silo à stock.vert.	au chemin de fer	à une voie navigable	t/h	t/h		
5	23,8	300	4,7	300							coop. priv.	Jusqu'à 100 t
7	33,3	980	15,5	980							coop. priv.	101 - 200 t
5	23,8	1 540	24,4	1 540							coop. priv.	201 - 500 t
3	14,3	2 300	36,4	600		1 700					coop. priv.	501 - 1 000 t
1	4,8	1 200	19,0	1 200							coop. priv.	1 001 - 2 000 t
											coop. priv.	2 001 - 5 000 t
											coop. priv.	5 001 t et plus
21		6 320		4 620		1 700					coop. priv.	Total
21	100,0	6 320	100,0	4 620		1 700						Total coopératives + établissements privés

- 1) Stockage sur plancher aéré + magasin = stockage horizontal
2) uniquement commerce et/ou stockage, non compris les usines de transformation

Nombre, capacité, équipement et statut juridique des établissements de stockage de céréales
répartis d'après les divers types d'entreprises

Nombre		Capacité de stockage en t							Equipement		Statut juri- dique	Type d'entreprise
		Total		dont stockage			établissements raccordés		Réception	Livraison		
abs.	%	abs.	%	sur plan- cher aéré (1)	en magasin(1)	en silo à stock. vert.	au chemin de fer	à une voie navigable	t/h	t/h		
21	48,8	6 320	23,1	4 620		1 700					coop. priv.	a) établissement de commerce et/ou de stockage
20	46,5	12 198	44,6								coop. priv.	b) minoterie
2	4,7	8 820	32,3								coop. priv.	c) fabrique d'ali- ments composés pour le bétail
											coop. priv.	d) autres usines de transformation
21	48,8	6 320	23,1	4 620		1 700					coop. priv.	Total
22	51,2	21 018	76,9									Total coopératives + établissements privés
43	100,0	27 338	100,0	4 620		1 700						

- 1) Stockage sur plancher aéré + magasin =
stockage horizontal

Nombre, capacité, équipement et statut juridique des établissements de stockage de céréales répartis
suivant la taille des entreprises

ITALIE

Provincia Siracusa
(1965/66)

Nombre		Capacité de stockage en t						Équipement		Statut juridique	Taille des entreprises (2)	
		Total		dont stockage			établissements raccordés		Réception			Livraison
abs.	%	abs.	%	sur plancher aéré	en magasin(1)	en silo à stock.vert.	au chemin de fer	à une voie navigable	t/h	t/h		
				(1)								
11	61,1	1 500	33,0	1 500							coop. priv.	jusqu'à 100 t
											coop. priv.	101 - 200 t
7	38,9	3 050	67,0	3 050							coop. priv.	201 - 500 t
											coop. priv.	501 - 1 000 t
											coop. priv.	1 001 - 2 000 t
											coop. priv.	2 001 - 5 000 t
											coop. priv.	5 001 t et plus
18		4 550		4 550							coop. priv.	Total
18	100,0	4 550	100,0	4 550								Total coopératives + établissements privés

- 1) Stockage sur plancher aéré + magasin = stockage horizontal
2) uniquement commerce et/ou stockage, non compris les usines de transformation

Nombre, capacité, équipement et statut juridique des établissements de stockage de céréales
répartis d'après les divers types d'entreprises

Nombre		Capacité de stockage en t						Équipement		Statut juridique	Type d'entreprise	
		Total		dont stockage			établissements raccordés		Réception			Livraison
abs.	%	abs.	%	sur plancher aéré	en magasin(1)	en silo à stock.vert.	au chemin de fer	à une voie navigable				
				(1)								
Anzahl		Lagerkapazität in t						Ausstattung		Statut juridique	Type d'entreprise	
Insgesamt		davon			davon Anschluß an		Annahme	Abgabe				
abs.	%	abs.	%	Bodenspeicher	Lagerhalle ¹⁾	Hochsilo	Schiene	Wasserweg	t/h	t/h		
18	60,0	4 550	41,2	4 550							coop. priv.	a) établissement de commerce et/ou de stockage
											coop. priv.	b) minoterie
12	40,0	6 502	58,8								coop. priv.	c) fabrique d'aliments composés pour le bétail
											coop. priv.	d) autres usines de transformation
											coop. priv.	Total
												Total coopératives + établissements privés
18	60,0	4 550	41,2	4 550								
12	40,0	6 502	58,8									
30	100,0	11 052	100,0	4 550								

- 1) Stockage sur plancher aéré + magasin = stockage horizontal

Nombre, capacité, équipement et statut juridique des établissements de stockage de céréales répartis
suivant la taille des entreprises

ITALIE

Provincia Sassari
(1965/66)

Nombre		Capacité de stockage en t							Equipement		Statut juridique	Taille des entreprises (2)
		Total		dont stockage			établissements raccordés		Réception	Livraison		
abs.	%	abs.	%	sur plancher aéré (1)	en magasin(1)	en silo à stock.vert.	au chemin de fer	à une voie navigable	t/h	t/h		
2	6,5	350	1,8	350							coop. priv.	jusqu'à 100 t
11	35,5	4 700	23,9	4 700							coop. priv.	101 - 200 t
18	58,1	14 650	74,4	14 650							coop. priv.	201 - 500 t
											coop. priv.	501 - 1 000 t
											coop. priv.	1 001 - 2 000 t
											coop. priv.	2 001 - 5 000 t
											coop. priv.	5 001 t et plus
31		19 700		19 700							coop. priv.	Total
31	100,0	19 700	100,0	19 700								Total coopératives + établissements privés

- 1) Stockage sur plancher aéré + magasin + stockage horizontal
2) uniquement commerce et/ou stockage, non compris les usines de transformation

Nombre, capacité, équipement et statut juridique des établissements de stockage de céréales
répartis d'après les divers types d'entreprises

Nombre		Capacité de stockage en t							Equipement		Statut juridique	Type d'entreprise
		Total		dont stockage			établissements raccordés		Réception	Livraison		
abs.	%	abs.	%	sur plancher aéré (1)	en magasin(1)	en silo à stock.vert.	au chemin de fer	à une voie navigable	t/h	t/h		
31	63,3	19 700	67,9	19 700					30	30	coop. priv.	a) établissement de commerce et/ou de stockage
17	34,7	8 972	30,9								coop. priv.	b) minoterie
1	2,0	360	1,2								coop. priv.	c) fabrique d'aliments composés pour le bétail
											coop. priv.	d) autres usines de transformation
31	63,3	19 700	67,9	19 700					30	30	coop. priv.	Total
18	36,7	9 332	32,1									
49	100,0	29 032	100,0	19 700					30	30		Total coopératives + établissements privés

- 1) Stockage sur plancher aéré + magasin = stockage horizontal

ITALIE

Nombre, capacité, équipement et statut juridique des établissements de stockage de céréales répartis
suivant la taille des entreprises

Provincia Nuoro
(1965/66)

Nombre		Capacité de stockage en t						Equipement		Statut juridique	Taille des entreprises (2)	
		Total		dont stockage			établissements raccordés		Réception			Livraison
nos.	%	abs.	%	sur plancher aéré (1)	en magasin(1)	en silo à stock. vert.	au chemin de fer	à une voie navigable	t/h	t/n		
3	25,0	500	6,0	500							coop. priv.	jusqu'à 100 t
3	25,0	1 250	15,0	1 250							coop. priv.	101 - 200 t
4	33,3	3 600	43,1	3 600							coop. priv.	201 - 500 t
2	16,7	3 000	35,9	3 000							coop. priv.	501 - 1 000 t
											coop. priv.	1 001 - 2 000 t
											coop. priv.	2 001 - 5 000 t
											coop. priv.	5 001 t et plus
12		8 350		8 350							coop. priv.	Total
12	100,0	8 350	100,0	8 350							coop. priv.	Total coopératives + établissements privés

- 1) Stockage sur plancher aéré + magasin = stockage horizontal
2) uniquement commerce et/ou stockage, non compris les usines de transformation

Nombre, capacité, équipement et statut juridique des établissements de stockage de céréales
répartis d'après les divers types d'entreprises

Nombre		Capacité de stockage en t						Equipement		Statut juridique	Type d'entreprise	
		Total		dont stockage			établissements raccordés		Réception			Livraison
abs.	%	abs.	%	sur plancher aéré (1)	en magasin(1)	en silo à stock. vert.	au chemin de fer	à une voie navigable	t/h	t/h		
12	54,5	8 350	69,1	8 350							coop. priv.	a) établissement de commerce et/ou de stockage
10	45,5	3 734	30,9								coop. priv.	b) minoterie
											coop. priv.	c) fabrique d'aliments composés pour le bétail
											coop. priv.	d) autres usines de transformation
12	54,5	8 350	69,1	8 350							coop. priv.	Total
10	45,5	3 734	30,9								coop. priv.	Total
22	100,0	12 084	100,0	8 350							coop. priv.	Total coopératives + établissements privés

- 1) Stockage sur plancher aéré + magasin = stockage horizontal

Nombre, capacité, équipement et statut juridique des établissements de stockage de céréales répartis
suivant la taille des entreprises

ITALIE

Provincia Cagliari
(1965/66)

Nombre		Capacité de stockage en t							Equipement		Statut juridique	Taille des entreprises (2)
		Total		dont stockage			établissements raccordés		Réception	Livraison		
abs.	%	abs.	%	sur plancher aéré (1)	en magasin(1)	en silo à stock. vert.	au chemin de fer	à une voie navigable	t/h	t/h		
6	11,8	1 100	2,6	1 100							coop. priv.	jusqu'à 100 t
16	31,4	6 850	16,3	6 850							coop. priv.	101 - 200 t
19	37,3	16 900	40,2	16 900							coop. priv.	201 - 500 t
9	17,6	13 200	31,4	13 200							coop. priv.	501 - 1 000 t
1	2,0	4 000	9,5	4 000							coop. priv.	1 001 - 2 000 t
											coop. priv.	2 001 - 5 000 t
											coop. priv.	5 001 t et plus
51		42 050		42 050							coop. priv.	Total
51	100,0	42 050	100,0	42 050								Total coopératives + établissements privés

- 1) Stockage sur plancher aéré + magasin = stockage horizontal
2) uniquement commerce et/ou stockage, non compris les usines de transformation


Nombre, capacité, équipement et statut juridique des établissements de stockage de céréales répartis d'après les divers types d'entreprises

Nombre		Capacité de stockage en t							Equipement		Statut juridique	Type d'entreprise
		Total		dont stockage			établissements raccordés		Réception	Livraison		
abs.	%	abs.	%	sur plancher aéré (1)	en magasin(1)	en silo à stock. vert.	au chemin de fer	à une voie navigable	t/h	t/h		
51	62,2	42 050	68,4	42 050					20	40	coop. priv.	a) établissement de commerce et/ou de stockage
19	23,2	17 676	28,2								coop. priv.	b) minoterie
12	14,6	1 730	2,8								coop. priv.	c) fabrique d'aliments composés pour le bétail
											coop. priv.	d) autres usines de transformation
51	62,2	42 050	68,4	42 050					20	40	coop. priv.	Total
31	37,8	19 406	31,6									
82	100,0	61 456	100,0	42 050					20	40		Total coopératives + établissements privés

- 1) Stockage sur plancher aéré + magasin = stockage horizontal



P A Y S - B A S



Nombre, capacité, équipement et statut juridique des établissements de stockage de céréales répartis
suivant la taille des entreprises

Tout le territoire
(1964)

Nombre		Capacité de stockage en t								Équipement			Statut juridique	Taille des entreprises
		Total				En sacs	En vrac				Séchage			
abs.	%	abs.	%		Total		Stock. sur plancher aéré	Magasin (1)	Silo à stock.vert.	Nombre	t/h	t		
143	5,8	6.665	0,4	5.081	1.584	(1) 1.419	165	-	9	8		coop.	jusqu'à 99 t	
600	24,3	28.438	1,6	22.496	5.942	4.599	1.273	70	50	48	priv.			
97	3,9	13.345	0,7	5.395	7.950	4.785	2.085	1.080	10	15		coop.	100 - 199 t	
408	16,5	53.003	2,9	35.340	17.663	12.104	4.539	1.020	51	44	priv.			
141	5,7	42.300	2,3	15.095	27.205	6.293	10.012	10.900	27	34		coop.	200 - 499 t	
445	18,0	131.452	7,2	81.788	49.664	21.718	13.339	14.607	128	156	priv.			
90	3,6	59.817	3,3	17.675	42.142	8.942	5.520	27.680	57	93		coop.	500 - 999 t	
189	7,7	125.218	6,9	65.405	59.813	25.746	13.327	20.740	117	154	priv.			
57	2,3	75.388	4,2	22.360	53.028	8.080	10.138	34.810	58	152		coop.	1 000 - 1 999 t	
120	4,9	155.797	8,6	86.705	69.092	20.860	20.720	27.512	96	188	priv.			
44	1,8	138.011	7,6	33.655	104.356	8.275	36.515	59.566	59	235		coop.	2 000 - 4 999 t	
86	3,5	244.030	13,4	95.685	143.345	51.850	22.495	74.000	89	246	priv.			
14	0,6	151.430	8,3	21.750	129.680	16.500	21.800	91.380	28	184		coop.	5 000 t et plus	
34	1,4	591.230	32,6	87.530	503.700	86.710	38.045	378.945	51	333	priv.			
586	23,7	486.956	26,8	121.011	365.665	54.294	86.235	225.336	248	720		coop.	Total	
1.882	76,3	1.329.168	73,2	474.941	854.219	223.587	113.738	516.894	582	1.080		priv.		
2.468	100,0	1.816.124	100,0	595.952	1.220.084	277.881	199.973	742.230	830	1.800			Total coopératives + établissements privés	

1) plancher aéré + magasin = stockage horizontal

Nombre, capacité, équipement et statut juridique des établissements de stockage de céréales répartis
d'après les divers types d'entreprises

Nombre		Capacité de stockage en t								Équipement			Statut juridique	Type d'entreprise
		Total				En sacs	En vrac				Séchage			
abs.	%	abs.	%		Total		Stock. sur plancher aéré	Magasin (1)	Silo à stock.vert.	Nombre	t/h	t		
103	4,2	222 913	10,2	51 292	171 621	49 065	55 150	67 406	78	417		coop.	a) établissement de commerce et/ou de stockage	
389	15,8	805 433	36,7	233 153	572 280	140 350	76 175	355 755	270	811	82 882	priv.		
2	0,1	4 300	0,2	300	4 000	-	-	4 000	1	5		coop.	b) minoterie	
23	0,9	55 337	2,5	1 020	54 317	1 646	3 518	49 153	14	64	2 909	priv.		
451	18,3	348 685	15,9	71 289	277 396	25 744	53 167	198 485	146	461		coop.	c) fabrique d'aliments composés pour le bétail	
1 127	45,5	468 294	21,4	221 571	246 723	66 860	53 567	126 296	188	380	41 976	priv.		
5	0,2	15 220	0,7	1 920	13 300	1 800	2 500	9 000	6	25		coop.	d) autres usines de transformation	
39	1,6	55 468	2,5	11 375	44 093	5 100	7 313	31 680	30	81	5 140	priv.		
18	0,7	16 245	0,7	4 570	11 675	3 750	900	7 025	7	30		coop.	e) combinaison b et c	
283	11,5	107 599	4,9	53 285	54 314	16 991	13 601	23 722	61	123	8 554	priv.		
-	-	-	-	-	-	-	-	-	-	-		coop.	f) combinaison b, c et d	
7	0,3	53 980	2,5	2 650	51 330	6 050	180	45 100	16	68	-	priv.		
7	0,3	23 400	1,1	3 760	19 640	1 400	2 290	15 950	10	24		coop.	g) combinaison c et d	
15	0,6	15 470	0,7	6 620	8 850	1 305	5 705	1 840	3	4	-	priv.		
586	23,7	630 763	28,8	133 131	497 632	81 759	114 007	301 866	248	962		coop.	Total	
1 883	76,3	1 561 581	71,2	529 674	1 031 907	238 302	160 059	633 546	582	1 530	8 680	priv.		
2 469	100,0	2 192 344	100,0	662 805	1 529 539	320 061	274 066	935 412	830	2 493	150 141		Total coopératives + établissements privés	

1) plancher aéré + magasin = stockage horizontal

Nombre, capacité, équipement et statut juridique des établissements de stockage de céréales répartis
suivant la taille des entreprises

Provincie Groningen
(1964)

Nombre		Capacité de stockage en t							Equipement			Statut juridique	Taille des entreprises	
		Total		En sacs	En vrac				Séchage		Aération			
abs.	%	abs.	%			Total	Stock. sur plancher aéré (1)	Magasin (1)	Silo à stock. vert.	Nombre	t/h	t		
-	-	-	-	-	-	-	-	-	-	-	-	-	-	
41	27,6	1.700	1,4	900	800	800	-	-	6	3	-	coop. priv.	jusqu'à 99 t	
-	-	-	-	-	-	-	-	-	-	-	-	-	-	
14	9,5	1.747	1,5	810	937	622	315	-	6	5	-	coop. priv.	100 - 199 t	
2	1,4	650	0,5	300	350	-	100	250	3	4	-	coop. priv.	200 - 499 t	
30	20,3	9.315	7,9	3.715	5.600	3.485	1.395	720	25	27	-	coop. priv.	200 - 499 t	
4	2,7	3.000	2,5	1.150	1.850	1.850	-	-	5	12	-	coop. priv.	500 - 999 t	
26	17,6	17.665	15,0	4.200	13.465	8.265	3.900	1.300	30	44	-	coop. priv.	500 - 999 t	
3	2,0	4.200	3,6	1.300	2.900	250	-	2.650	3	11	-	coop. priv.	1 000 - 1 999 t	
12	8,1	16.675	14,2	4.850	11.825	4.450	4.475	2.900	12	22	-	coop. priv.	1 000 - 1 999 t	
3	2,0	9.600	8,2	600	9.000	500	2.500	6.000	5	30	-	coop. priv.	2 000 - 4 999 t	
10	6,7	26.220	22,3	5.290	20.930	9.450	2.130	9.350	16	58	-	coop. priv.	2 000 - 4 999 t	
1	0,7	9.000	7,6	-	9.000	-	6.500	2.500	3	35	-	coop. priv.	5 000 t et plus	
2	1,4	18.000	15,3	2.700	15.300	3.500	5.000	6.800	6	16	-	coop. priv.	5 000 t et plus	
13	8,8	26.450	22,5	3.350	23.100	2.600	9.100	11.400	19	91	-	coop. priv.	Total	
135	91,2	91.322	77,5	22.465	68.857	30.572	17.215	21.070	103	175	-	coop. priv.	Total	
148	100,0	117.772	100,0	25.815	91.957	33.172	26.315	32.470	122	266	-		Total coopératives + établissements privés	

1) plancher aéré + magasin = stockage horizontal

Nombre, capacité, équipement et statut juridique des établissements de stockage de céréales répartis
d'après les divers types d'entreprises

Nombre		Capacité de stockage en t							Equipement			Statut juridique	Type d'entreprise
		Total		En sacs	En vrac				Séchage		Aération		
abs.	%	abs.	%			Total	Stock. sur plancher aéré (1)	Magasin (1)	Silo à stock. vert.	Nombre	t/h	t	
9	6,1	23.250	16,8	1.550	21.700	2.150	8.000	11.550	14	79	6.242	coop. priv.	a) établissement de commerce et/ou de stockage
74	50,0	74.547	53,8	20.420	54.127	26.157	10.020	17.950	94	210	-	coop. priv.	b) minoterie
-	-	-	-	-	-	-	-	-	-	-	-	coop. priv.	c) fabrique d'aliments composés pour le bétail
4	2,7	7.200	5,2	1.800	5.400	450	2.600	2.350	5	22	2.500	coop. priv.	d) autres usines de transformation
30	20,3	4.850	3,5	1.010	3.840	1.375	1.065	1.400	3	3	-	coop. priv.	e) combinaison b et c
-	-	-	-	-	-	-	-	-	-	-	-	coop. priv.	f) combinaison b, c et d
3	2,0	4.570	3,3	4.050	520	200	-	320	1	1	-	coop. priv.	g) combinaison c et d
-	-	-	-	-	-	-	-	-	-	-	-	coop. priv.	
20	13,5	11.905	8,6	2.520	9.385	1.955	2.830	4.600	4	16	150	coop. priv.	
-	-	-	-	-	-	-	-	-	-	-	-	coop. priv.	
1	0,7	50	-	-	50	50	-	-	-	-	-	coop. priv.	
-	-	-	-	-	-	-	-	-	-	-	-	coop. priv.	
7	4,7	12.225	8,8	4.965	7.260	1.010	5.450	800	1	2	-	coop. priv.	
13	8,8	30.450	22,0	3.350	27.100	2.600	10.600	13.900	19	101	6.250	coop. priv.	Total
135	91,2	108.147	78,0	32.965	75.182	30.747	19.365	25.070	103	235	-	coop. priv.	Total
148	100,0	138.597	100,0	36.315	102.282	33.347	29.965	38.970	122	336	17.142		Total coopératives + établissements privés

1) plancher aéré + magasin = stockage horizontal

Nombre, capacité, équipement et statut juridique des établissements de stockage de céréales répartis
suivant la taille des entreprises

Province Friesland
(1964)

Nombre		Capacité de stockage en t							Équipement			Statut juridique	Taille des entreprises
		Total		En sacs	En vrac				Séchage		Aération		
		abs.	%		Total	Stock. sur plancher aéré (1)	Magasin (1)	Silo à stock. vert.	Nombre	t/h			
1	1,3	80	0,2	-	80	80	-	-	-	-	-	coop. priv.	Jusqu'à 99 t
31	39,1	1.170	2,2	716	454	454	-	-	2	2	-		
5	3,8	480	0,9	120	360	210	150	-	-	-	-	coop. priv.	100 - 199 t
12	15,2	1.535	2,9	875	660	383	273	-	3	3	-		
3	3,8	850	1,6	425	425	25	-	400	-	-	-	coop. priv.	200 - 499 t
9	11,4	2.530	4,8	1.545	985	333	300	350	1	0,8	-		
1	1,3	500	0,9	100	400	100	-	400	-	-	-	coop. priv.	500 - 999 t
5	6,3	3.595	6,8	1.350	2.245	2.020	225	-	1	1	-		
1	1,3	1.000	1,9	-	1.000	-	-	1.000	-	-	-	coop. priv.	1 000 - 1 999 t
8	10,1	10.142	19,2	4.550	5.592	2.700	250	2.442	5	8	-		
3	3,8	6.925	13,1	2.300	4.625	225	2.400	2.000	7	16	-	coop. priv.	2 000 - 4 999 t
1	1,3	2.050	3,9	500	1.550	1.550	-	-	-	-	-		
-	-	-	-	-	-	-	-	-	-	-	-	coop. priv.	5 000 t et plus
1	1,3	22.000	41,6	-	22.000	5.700	-	16.300	4	27	-		
12	15,2	9.835	18,6	2.945	6.890	640	2.550	3.700	7	16	-	coop. priv.	Total
67	84,8	43.022	81,4	9.536	33.486	13.144	1.250	19.092	16	41	-		
79	100,0	52.857	100,0	12.481	40.376	13.784	3.800	22.792	23	57	-		Total coopératives + établissements privés

1) plancher aéré + magasin = stockage horizontal

Nombre, capacité, équipement et statut juridique des établissements de stockage de céréales répartis
d'après les divers types d'entreprises

Nombre		Capacité de stockage en t							Équipement			Statut juridique	Type d'entreprise
		Total		En sacs	En vrac				Séchage		Aération		
		abs.	%		Total	Stock. sur plancher aéré (1)	Magasin (1)	Silo à stock. vert.	Nombre	t/h			
1	1,5	2.325	4,3	2.100	225	225	-	-	4	4	75	coop. priv.	a) établissement de commerce et/ou de stockage
30	37,9	12.371	22,9	6.773	5.598	4.858	740	-	4	16			
-	-	-	-	-	-	-	-	-	-	-	-	coop. priv.	b) minoterie
2	2,5	120	0,2	-	120	120	-	-	-	-	-		
11	13,9	7.510	13,9	845	6.665	335	2.630	3.700	3	12	2.430	coop. priv.	c) fabrique d'aliments composés pour le bétail
26	32,9	8.921	16,5	2.493	6.428	2.216	1.420	2.792	7	12			
-	-	-	-	-	-	-	-	-	-	-	-	coop. priv.	d) autres usines de transformation
-	-	-	-	-	-	-	-	-	-	-	-		
-	-	-	-	-	-	-	-	-	-	-	-	coop. priv.	e) combinaison b et c
7	8,9	675	1,3	345	330	230	100	-	1	1	-		
-	-	-	-	-	-	-	-	-	-	-	-	coop. priv.	f) combinaison b, c et d
1	1,3	22.000	40,8	-	22.000	5.700	-	16.300	4	27	-		
-	-	-	-	-	-	-	-	-	-	-	-	coop. priv.	g) combinaison c et d
1	1,3	45	0,1	25	20	20	-	-	-	-	-		
12	15,2	9.835	18,2	2.945	6.890	560	2.630	3.700	7	16	-	coop. priv.	Total
67	84,8	44.132	81,8	9.636	34.496	13.144	2.260	19.092	16	35	-		
79	100,0	53.967	100,0	12.581	41.386	13.704	4.890	22.792	23	71	2.505		Total coopératives + établissements privés

1) plancher aéré + magasin = stockage horizontal

Nombre, capacité, équipement et statut juridique des établissements de stockage de céréales répartis
suivant la taille des entreprises

Province Drenthe
(1964)

Nombre		Capacité de stockage en t							Équipement			Statut juri- dique	Taille des entreprises
		Total		En sacs	En vrac				Séchage		Aération		
abs.	%	abs.	%		Total	Stock. sur plancher aéré (1)	Magasin (1)	Silo à stock.vert.	Nombre	t/h	t		
1	1,1	76	0,1	40	36	36	-	-	1	2		coop.	jusqu'à 99 t
10	10,7	675	1,4	575	100	100	-	-	-	-		priv.	
12	12,9	1.640	3,4	705	935	655	160	120	4	5		coop.	100 - 199 t
12	12,9	1.478	3,0	1.105	373	373	-	-	3	2		priv.	
17	18,3	5.095	10,4	2.280	2.815	1.265	850	700	8	12		coop.	200 - 499 t
16	17,2	4.160	8,5	2.340	1.820	1.160	-	660	8	9		priv.	
8	8,6	5.552	11,4	1.750	3.802	1.662	500	1.640	10	22		coop.	500 - 999 t
5	5,4	2.885	5,9	450	2.435	700	535	1.200	3	7		priv.	
3	3,2	4.100	8,4	650	3.450	300	500	2.650	4	10		coop.	1 000 - 1 999 t
5	5,4	6.635	13,6	2.960	3.675	1.775	600	1.300	5	14		priv.	
1	1,1	3.900	8,0	300	3.600	-	2.100	1.500	2	10		coop.	2 000 - 4 999 t
2	2,1	5.650	11,6	2.200	3.450	2.000	1.100	350	3	5		priv.	
1	1,1	7.000	14,3	800	6.200	-	-	6.200	5	10		coop.	5 000 t et plus
-	-	-	-	-	-	-	-	-	-	-		priv.	
43	46,2	27.363	56,0	6.525	20.838	3.918	4.110	12.810	34	70		coop.	Total
50	53,8	21.483	44,0	9.630	11.853	6.106	2.235	3.510	22	36		priv.	
93	100,0	48.846	100,0	16.155	32.691	10.026	6.345	16.320	56	106			Total coopératives + établissements privés

1) plancher aéré + magasin = stockage horizontal

Nombre, capacité, équipement et statut juridique des établissements de stockage de céréales répartis
d'après les divers types d'entreprises

Nombre		Capacité de stockage en t							Équipement			Statut juri- dique	Type d'entreprise
		Total		En sacs	En vrac				Séchage		Aération		
abs.	%	abs.	%		Total	Stock. sur plancher aéré (1)	Magasin (1)	Silo à stock.vert.	Nombre	t/h	t		
1	1,1	1.500	2,2	-	1.500	-	-	1.500	1	3	700	coop.	a) établissement de commerce et/ou de stockage
12	12,9	3.535	5,2	1.130	2.405	720	1.135	550	7	12		priv.	
-	-	-	-	-	-	-	-	-	-	-		coop.	b) minoterie
-	-	-	-	-	-	-	-	-	-	-		priv.	
41	44,1	36.743	54,3	6.425	30.318	4.218	6.290	19.810	12	107	3.620	coop.	c) fabrique d'aliments composés pour le bé- tail
37	39,7	24.953	36,9	9.705	15.243	6.420	3.260	5.560	14	20		priv.	
1	1,1	600	0,9	100	500	-	500	-	1	1	500	coop.	d) autres usines de transformation
-	-	-	-	-	-	-	-	-	-	-		priv.	
1	1,1	325	0,5	125	200	-	-	200	1	0,5	-	coop.	e) combinaison b et c
-	-	-	-	-	-	-	-	-	-	-		priv.	
-	-	-	-	-	-	-	-	-	-	-		coop.	f) combinaison b, c et d
-	-	-	-	-	-	-	-	-	-	-		priv.	
-	-	-	-	-	-	-	-	-	-	-		coop.	g) combinaison c et d
-	-	-	-	-	-	-	-	-	-	-		priv.	
43	46,2	38.843	57,4	6.525	32.318	4.218	6.790	21.310	34	111	-	coop.	Total
50	53,8	28.813	42,6	10.960	17.853	7.148	4.395	6.310	22	41		priv.	
93	100,0	67.656	100,0	17.485	50.171	11.366	11.185	27.620	56	152	4.820		Total coopératives + établissements privés

1) plancher aéré + magasin = stockage horizontal

Nombre, capacité, équipement et statut juridique des établissements de stockage de céréales répartis
suivant la taille des entreprises

Province Overijssel
(1964)

Nombre		Capacité de stockage en t							Equipement			Statut juridique	Taille des entreprises
		Total		En sacs	En vrac				Séchage		Aération		
abs.	%	abs.	%		Total	Stock. sur plancher aéré (1)	Magasin (1)	Silo à stock. vert.	Nombre	t/h	t		
2	1,1	113	0,1	20	85	-	35	-	1	1		coop.	jusqu'à 99 t
31	17,3	1.980	1,4	1.085	895	365	530	-	6	14		priv.	
6	3,4	945	0,7	210	735	45	690	-	-	-		coop.	100 - 199 t
27	15,1	3.654	2,6	1.713	1.941	520	1.121	-	1	1		priv.	
20	11,2	6.489	4,6	985	5.504	620	3.149	1.735	-	-		coop.	200 - 499 t
30	16,7	9.444	6,6	3.934	5.510	1.309	3.076	1.125	7	5		priv.	
15	8,4	10.225	7,2	1.350	8.875	600	1.360	6.915	4	5		coop.	500 - 999 t
12	6,7	7.455	5,2	2.650	4.805	1.570	1.075	2.160	5	4		priv.	
12	6,7	15.508	10,9	4.240	11.268	900	2.278	8.090	12	25		coop.	1 000 - 1 999 t
5	4,5	12.410	8,7	7.070	5.340	1.385	2.005	1.950	1	3		priv.	
8	4,5	23.581	16,6	3.325	20.256	200	500	19.256	13	65		coop.	2 000 - 4 999 t
4	2,2	11.145	7,8	4.240	6.905	-	3.320	3.585	1	7		priv.	
-	-	-	-	-	-	-	-	-	-	-		coop.	5 000 t et plus
4	2,2	39.080	27,6	8.530	30.550	6.430	14.120	10.000	7	63		priv.	
63	35,2	56.861	40,0	10.138	46.723	2.365	8.362	35.996	30	95		coop.	Total
116	64,8	85.168	60,0	29.222	55.946	11.879	25.247	18.820	28	97		priv.	
179	100,0	142.029	100,0	39.360	102.669	14.244	33.609	54.816	58	192			Total coopératives + établissements privés

1) plancher aéré + magasin = stockage horizontal

Nombre, capacité, équipement et statut juridique des établissements de stockage de céréales répartis
d'après les divers types d'entreprises

Nombre		Capacité de stockage en t							Equipement			Statut juridique	Type d'entreprise
		Total		En sacs	En vrac				Séchage		Aération		
abs.	%	abs.	%		Total	Stock. sur plancher aéré (1)	Magasin (1)	Silo à stock. vert.	Nombre	t/h	t		
7	3,9	23.881	13,5	3.575	20.306	7.000	-	13.306	11	66		coop.	a) établissement de commerce et/ou de stockage
7	3,9	23.950	13,6	7.020	16.930	4.030	10.540	2.360	9	59		priv.	
-	-	-	-	-	-	-	-	-	-	-		coop.	b) minoterie
1	0,5	10.000	5,6	-	10.000	-	10.000	-	1	12		priv.	
46	25,6	46.192	26,2	5.508	40.684	2.250	7.934	30.500	12	44	7.800	coop.	c) fabrique d'aliments composés pour le bétail
97	53,9	54.792	30,9	24.089	30.703	7.149	14.420	9.134	11	23		priv.	
-	-	-	-	-	-	-	-	-	-	-		coop.	d) autres usines de transformation
3	1,7	4.635	2,6	2.200	2.435	1.000	485	950	1	7		priv.	
6	4,5	8.390	4,7	1.915	6.475	115	700	5.660	4	19	1.310	coop.	e) combinaison b et c
7	3,9	2.540	1,4	403	2.137	795	642	700	5	5		priv.	
-	-	-	-	-	-	-	-	-	-	-		coop.	f) combinaison b, c et d
1	0,5	50	-	50	-	-	-	-	1	0,7		priv.	
2	1,1	2.590	1,5	850	1.740	500	90	1.150	3	6		coop.	g) combinaison c et d
1	0,5	60	-	60	-	-	-	-	-	-		priv.	
63	35,0	81.053	45,8	11.848	69.205	9.865	8.724	50.616	30	135		coop.	Total
117	65,0	96.027	54,2	33.822	62.205	12.974	26.087	23.144	28	107	500	priv.	
180	100,0	177.080	100,0	45.670	131.410	22.839	34.811	73.760	58	241	9.610		Total coopératives + établissements privés

1) plancher aéré + magasin = stockage horizontal

Nombre, capacité, équipement et statut juridique des établissements de stockage de céréales répartis
suivant la taille des entreprises

Provincie Gelderland
(1964)

Nombre		Capacité de stockage en t							Equipement			Statut juridique	Taille des entreprises
		Total		En sacs	En vrac				Séchage		Aération		
		abs.	%		Total	Stock. sur plancher aéré	Magasin (1)	Silo à stock. vert.	Nombre	t/h			
							(1)						
22	5,0	1.238	0,8	390	848	848	-	-	1	2		coop.	jusqu'à 99 t
125	28,5	6.133	4,1	4.670	1.463	1.463	-	-	14	15		priv.	
33	7,5	4.605	3,1	820	3.785	2.725	390	670	2	1		coop.	100 - 199 t
92	20,9	12.540	8,4	7.530	5.010	4.158	645	215	14	10		priv.	
29	6,6	8.835	5,9	970	7.865	1.305	2.640	3.920	6	9		coop.	200 - 499 t
78	17,7	24.338	16,4	12.317	12.021	5.660	2.446	3.915	14	14		priv.	
21	4,8	13.450	9,0	2.310	11.140	1.360	1.200	1.500	14	19		coop.	500 - 999 t
13	2,9	8.966	6,0	3.335	5.631	2.611	800	2.220	5	4		priv.	
12	2,7	14.740	9,9	2.580	12.160	740	1.500	9.920	12	19		coop.	1 000 - 1 999 t
3	0,7	5.110	3,4	1.850	3.260	760	500	2.000	2	2		priv.	
3	0,7	10.000	6,7	300	9.700	-	2.500	7.200	1	3		coop.	2 000 - 4 999 t
7	1,6	22.000	14,0	11.050	10.950	1.700	3.300	5.950	1	1		priv.	
1	0,2	5.100	3,4	1.500	3.600	-	-	3.600	1	5		coop.	5 000 t et plus
1	0,2	12.000	8,1	3.000	9.000	1.000	-	1.000	-	-		priv.	
121	27,5	57.968	38,9	8.870	49.098	6.978	8.310	33.810	37	58		coop.	Total
319	72,5	91.095	61,1	43.752	47.343	24.352	7.691	15.300	50	46		priv.	
440	100,0	149.063	100,0	52.622	96.441	31.330	16.001	49.110	87	104			Total coopératives + établissements privés

1) plancher aéré + magasin = stockage horizontal

Nombre, capacité, équipement et statut juridique des établissements de stockage de céréales répartis
d'après les divers types d'entreprises

Nombre		Capacité de stockage en t							Equipement			Statut juridique	Type d'entreprise
		Total		En sacs	En vrac				Séchage		Aération		
		abs.	%		Total	Stock. sur plancher aéré	Magasin (1)	Silo à stock. vert.	Nombre	t/h			
							(1)						
4	0,9	16.390	8,8	2.150	14.240	40	2.500	11.700	2	6		coop.	a) établissement de commerce et/ou de stockage
13	3,0	24.850	13,5	13.810	11.040	8.310	730	2.000	3	4		priv.	
-	-	-	-	-	-	-	-	-	-	-		coop.	b) minoterie
-	-	-	-	-	-	-	-	-	-	-		priv.	
117	26,6	67.853	36,0	7.980	59.873	7.503	7.210	45.160	35	103		coop.	c) fabrique d'aliments composés pour le bétail
301	68,4	68.750	37,2	33.172	35.578	14.562	8.201	12.815	45	54	10.968	priv.	
-	-	-	-	-	-	-	-	-	-	-		coop.	d) autres usines de transformation
1	0,2	3.450	1,9	50	3.400	1.000	600	1.600	1	1	600	priv.	
-	-	-	-	-	-	-	-	-	-	-		coop.	e) combinaison b et c
4	0,9	3.300	1,8	1.170	2.130	630	-	1.500	1	0,8		priv.	
-	-	-	-	-	-	-	-	-	-	-		coop.	f) combinaison b, c et d
-	-	-	-	-	-	-	-	-	-	-		priv.	
-	-	-	-	-	-	-	-	-	-	-		coop.	g) combinaison c et d
-	-	-	-	-	-	-	-	-	-	-		priv.	
121	27,5	84.243	45,6	10.130	74.113	7.543	9.710	56.860	37	109		coop.	Total
319	72,5	100.350	54,4	48.202	52.148	24.502	9.531	18.115	50	59		priv.	
440	100,0	184.593	100,0	58.332	126.261	32.045	19.241	74.975	87	166	11.648		Total coopératives + établissements privés

1) plancher aéré + magasin = stockage horizontal

Nombre, capacité, équipement et statut juridique des établissements de stockage de céréales répartis
suivant la taille des entreprises

Province Utrecht
(1964)

Nombre		Capacité de stockage en t							Équipement			Statut juridique	Taille des entreprises
		Total		En sacs	En vrac				Séchage		Aération		
abs.	%	abs.	%		Total	Stock. sur plancher aéré	Magasin (1)	Silo à stock.vert.	Nombre	t/h		t	
2	2,0	100	0,2	50	50	(1)	-	-	-	-	coop. priv.	jusqu'à 99 t	
18	17,8	1.125	1,9	810	315	50	-	-	-	-			
2	2,0	370	0,6	50	320	130	-	190	-	-	coop. priv.	100 - 199 t	
27	26,7	3.591	6,0	1.196	2.395	2.075	190	130	1	2			
7	6,9	2.135	3,5	370	1.765	-	570	1.195	1	0,6	coop. priv.	200 - 499 t	
23	22,9	6.105	10,1	3.100	3.005	1.460	180	1.365	1	1			
7	6,9	4.500	7,5	1.020	3.480	60	-	3.420	1	2	coop. priv.	500 - 999 t	
6	5,9	3.075	6,4	1.015	2.860	160	-	2.700	2	2			
1	1,0	1.140	1,9	130	1.010	-	-	1.010	-	-	coop. priv.	1 000 - 1 999 t	
-	-	-	-	-	-	-	-	-	-	-			
2	2,0	18.400	30,5	1.700	16.700	4.200	500	12.000	-	-	coop. priv.	2 000 - 4 999 t	
6	5,9	18.900	31,4	3.400	15.500	3.900	-	11.600	4	11			
-	-	-	-	-	-	-	-	-	1	4	coop. priv.	5 000 t et plus	
-	-	-	-	-	-	-	-	-	-	-			
21	20,8	26.645	44,2	3.320	23.325	4.440	1.070	17.815	3	6	coop. priv.	Total	
80	79,2	33.596	55,8	9.521	24.075	7.910	370	15.795	8	16	coop. priv.	Total coopératives + établissements privés	
101	100,0	60.241	100,0	12.841	47.400	12.350	1.440	33.610	11	22			

1) plancher aéré + magasin = stockage horizontal

Nombre, capacité, équipement et statut juridique des établissements de stockage de céréales répartis
d'après les divers types d'entreprises

Nombre		Capacité de stockage en t							Équipement			Statut juridique	Type d'entreprise
		Total		En sacs	En vrac				Séchage		Aération		
abs.	%	abs.	%		Total	Stock. sur plancher aéré	Magasin (1)	Silo à stock.vert.	Nombre	t/h		t	
-	-	-	-	-	-	(1)	-	-	-	-	coop. priv.	a) établissement de commerce et/ou de stockage	
4	4,0	5.450	7,4	3.320	2.130	2.130	-	-	3	4			
-	-	-	-	-	-	-	-	-	-	-	coop. priv.	b) minoterie	
1	1,0	4.700	6,4	-	4.700	100	-	4.600	1	7			
20	19,8	26.410	36,0	7.420	10.990	2.640	1.535	14.015	2	2	255	coop. priv.	c) fabrique d'aliments composés pour le bétail
70	69,2	24.781	33,9	6.381	12.400	5.695	570	12.135	4	8			
1	1,0	10.800	14,7	-	10.800	1.000	-	9.000	1	19	-	coop. priv.	d) autres usines de transformation
1	1,0	100	0,1	-	100	100	-	-	-	-	-		
-	-	-	-	-	-	-	-	-	-	-	-	coop. priv.	e) combinaison b et c
3	3,0	275	0,4	190	85	85	-	-	-	-	-		
-	-	-	-	-	-	-	-	-	-	-	-	coop. priv.	f) combinaison b, c et d
-	-	-	-	-	-	-	-	-	-	-	-		
1	1,0	800	1,1	-	800	-	-	800	-	-	-	coop. priv.	g) combinaison c et d
-	-	-	-	-	-	-	-	-	-	-	-		
21	20,8	37.210	50,6	7.420	29.790	4.440	1.535	23.815	3	21	-	coop. priv.	Total
80	79,2	36.106	49,2	9.891	26.215	8.110	570	17.535	8	19	-	coop. priv.	Total coopératives + établissements privés
101	100,0	73.316	100,0	17.311	56.005	12.550	2.105	41.350	11	40	255		

1) plancher aéré + magasin = stockage horizontal

Nombre, capacité, équipement et statut juridique des établissements de stockage de céréales répartis
suivant la taille des entreprises

Provincie Noord-Holland
(1964)

Nombre		Capacité de stockage en t							Equipement			Statut juridique	Taille des entreprises
		Total		En sacs	En vrac				Séchage		Aération		
abs.	%	abs.	%		Total	Stock. sur plancher aéré (1)	Magasin (1)	Silo à stock. vert.	Nombre	t/h	t		
1	0,7	95	-	20	75	75	-	-	-	-	-	coop. priv.	jusqu'à 99 t
18	12,2	679	0,4	749	130	130	-	-	-	-	-		
3	2,0	430	0,2	170	250	20	230	-	-	-	-	coop. priv.	100 - 199 t
23	15,5	3.031	1,3	2.316	713	360	353	-	1	1	-		
14	9,5	3.876	1,6	1.670	2.206	698	1.050	450	3	3	-	coop. priv.	200 - 499 t
26	17,6	7.841	3,3	4.195	3.646	1.536	720	1.390	10	29	-		
3	2,0	2.220	0,9	1.100	1.120	400	-	720	2	6	-	coop. priv.	500 - 999 t
17	11,5	11.152	4,7	7.730	3.422	1.260	1.362	600	11	15	-		
3	2,0	4.620	1,9	3.050	1.570	800	770	-	6	13	-	coop. priv.	1 000 - 1 999 t
16	10,8	19.240	6,1	13.870	5.370	600	770	4.000	17	42	-		
4	2,7	11.030	4,7	9.430	1.600	-	-	1.600	6	20	-	coop. priv.	2 000 - 4 999 t
13	8,6	37.310	15,7	11.040	25.470	10.000	930	14.540	12	33	-		
-	-	-	-	-	-	-	-	-	-	-	-	coop. priv.	5 000 t et plus
7	4,7	135.295	57,2	1.800	133.495	330	9.000	124.165	9	54	-		
28	18,9	22.271	9,4	15.450	6.821	1.993	2.050	2.770	17	42	-	coop. priv.	Total
120	81,1	214.748	90,6	42.502	172.246	14.216	13.135	144.95	60	173	-		
148	100,0	237.019	100,0	57.952	179.067	16.209	15.193	147.665	77	215	-		Total coopératives + établissements privés

1) plancher aéré + magasin = stockage horizontal

Nombre, capacité, équipement et statut juridique des établissements de stockage de céréales répartis
d'après les divers types d'entreprises

Nombre		Capacité de stockage en t							Equipement			Statut juridique	Type d'entreprise
		Total		En sacs	En vrac				Séchage		Aération		
abs.	%	abs.	%		Total	Stock. sur plancher aéré (1)	Magasin (1)	Silo à stock. vert.	Nombre	t/h	t		
8	5,4	16.750	6,9	11.380	5.370	400	2.650	2.320	9	35	15.380	coop. priv.	a) établissement de commerce et/ou de stockage
35	23,6	137.060	56,3	26.705	110.355	8.030	11.000	91.325	40	104	-		
-	-	-	-	-	-	-	-	-	-	-	-	coop. priv.	b) minoterie
5	3,4	1.581	0,6	150	1.431	526	475	430	1	4	-		
20	13,5	9.051	3,7	4.570	4.481	1.593	2.438	450	8	12	1.065	coop. priv.	c) fabrique d'aliments composés pour le bétail
60	40,5	32.997	13,5	11.377	21.620	5.260	3.480	12.360	7	39	-		
-	-	-	-	-	-	-	-	-	-	-	-	coop. priv.	d) autres usines de transformation
5	3,4	12.230	5,0	100	12.130	150	-	11.980	1	5	-		
-	-	-	-	-	-	-	-	-	-	-	50	coop. priv.	e) combinaison b et c
14	9,5	5.966	2,4	4.430	1.536	530	556	450	0	12	-		
-	-	-	-	-	-	-	-	-	-	-	-	coop. priv.	f) combinaison b, c et d
1	0,7	28.300	11,6	-	28.300	-	-	28.300	3	30	-		
-	-	-	-	-	-	-	-	-	-	-	-	coop. priv.	g) combinaison c et d
28	18,9	25.801	10,6	15.950	9.851	1.993	5.088	2.770	17	48	-	coop. priv.	Total
120	81,1	216.134	89,4	42.762	175.372	14.516	15.511	145.345	60	191	-		
148	100,0	243.935	100,0	58.712	165.223	16.509	20.599	148.115	77	239	16.495		Total coopératives + établissements privés

1) plancher aéré + magasin = stockage horizontal

Nombre, capacité, équipement et statut juridique des établissements de stockage de céréales répartis
suivant la taille des entreprises

Provincie Zuid-Holland
(1964)

Nombre		Capacité de stockage en t							Equipement			Statut juridique	Taille des entreprises
		Total		En sacs	En vrac				Séchage		Aération		
abs.	%	abs.	%		Total	Stock. sur plancher aéré (1)	Magasin (1)	Silo à stock. vert.	Nombre	t/h	t		
4	1,3	170	-	140	30	30	-	-	-	-	-	coop. priv.	jusqu'à 99 t
67	21,4	3.329	0,9	2.790	539	110	429	-	4	3	-		
7	2,2	905	0,3	500	405	-	405	-	2	0	-	coop. priv.	100 - 199 t
48	15,3	6.214	1,7	4.144	2.070	440	1.125	505	3	3	-		
11	3,5	3.705	1,0	1.565	2.140	-	1.365	775	-	-	-	coop. priv.	200 - 499 t
85	27,2	24.796	6,9	15.715	9.001	2.960	3.631	2.490	21	20	-		
8	2,6	5.360	1,5	3.150	2.210	400	1.310	500	2	8	-	coop. priv.	500 - 999 t
33	10,5	22.535	6,2	11.460	11.075	2.250	2.220	6.605	20	25	-		
7	2,2	8.965	2,5	3.350	5.615	965	1.800	2.850	4	9	-	coop. priv.	1 000 - 1 999 t
21	6,7	26.205	7,3	16.175	10.030	670	3.360	6.000	19	41	-		
5	1,6	14.250	4,0	2.550	11.700	2.000	1.500	0.200	8	23	-	coop. priv.	2 000 - 4 999 t
9	2,9	25.125	7,0	9.375	15.750	2.800	4.490	0.460	14	31	-		
-	-	-	-	-	-	-	-	-	-	-	-	coop. priv.	5 000 t et plus
8	2,6	219.115	60,7	20.000	199.115	10.850	3.415	184.350	13	134	-		
42	13,4	3.355	9,2	11.255	22.100	3.395	6.380	12.325	16	47	-	coop. priv.	Total
271	86,6	327.319	90,8	79.659	247.660	20.080	18.670	208.910	94	257	-		
313	100,0	360.674	100,0	90.914	269.760	23.475	25.050	221.235	110	304	-		Total coopératives + établissements privés

1) plancher aéré + magasin = stockage horizontal

Nombre, capacité, équipement et statut juridique des établissements de stockage de céréales répartis
d'après les divers types d'entreprises

Nombre		Capacité de stockage en t							Equipement			Statut juridique	Type d'entreprise
		Total		En sacs	En vrac				Séchage		Aération		
abs.	%	abs.	%		Total	Stock. sur plancher aéré (1)	Magasin (1)	Silo à stock. vert.	Nombre	t/h	t		
10	3,2	15.290	3,4	5.450	9.840	2.840	4.200	2.800	8	31	7.440	coop. priv.	a) établissement de commerce et/ou de stockage
69	22,0	302.125	66,5	44.585	257.540	16.170	11.160	230.210	41	192	-		
2	0,6	4.300	0,9	300	4.000	-	-	4.000	1	5	-	coop. priv.	b) minoterie
4	1,3	18.344	4,0	50	18.294	-	74	18.220	7	21	-		
30	9,6	21.425	4,7	6.105	15.320	555	4.600	10.085	7	35	190	coop. priv.	c) fabrique d'aliments composés pour le bétail
149	47,6	62.556	13,8	27.715	34.841	3.040	0.506	23.295	23	47	-		
-	-	-	-	-	-	-	-	-	-	-	40	coop. priv.	d) autres usines de transformation
12	3,6	15.465	3,4	3.125	12.340	-	2.010	9.530	8	15	-		
-	-	-	-	-	-	-	-	-	-	-	400	coop. priv.	e) combinaison b et c
34	10,9	11.299	2,5	5.274	6.025	870	1.405	3.750	7	11	-		
-	-	-	-	-	-	-	-	-	-	-	-	coop. priv.	f) combinaison b, c et d
3	1,0	3.580	0,0	2.600	900	300	100	500	8	11	-		
-	-	-	-	-	-	-	-	-	-	-	-	coop. priv.	g) combinaison c et d
-	-	-	-	-	-	-	-	-	-	-	-		
42	13,4	41.015	9,0	11.855	29.160	3.395	8.880	16.885	16	71	-	coop. priv.	Total
271	86,6	413.369	91,0	83.349	330.020	20.380	24.135	285.505	94	296	-		
313	100,0	454.384	100,0	95.204	359.180	23.775	33.015	302.390	110	367	8.150		Total coopératives + établissements privés

1) plancher aéré + magasin = stockage horizontal

Nombre, capacité, équipement et statut juridique des établissements de stockage de céréales répartis
suivant la taille des entreprises

Province Zeeland
(1964)

Nombre		Capacité de stockage en t							Équipement			Statut juridique	Taille des entreprises
		Total		En sacs	En vrac				Séchage		Aération		
abs.	%	abs.	%		Total	Stock. sur plancher aéré (1)	Magasin (1)	Silo à stock. vert.	Nombre	t/h		t	
-	-	-	-	-	-	-	-	-	-	-	-	coop. priv.	Jusqu'à 99 t
70	35,0	2.693	1,5	2.379	314	125	189	-	4	1	-	coop. priv.	100 - 199 t
-	-	-	-	-	-	-	-	-	-	-	-	coop. priv.	200 - 499 t
21	10,5	2.580	1,4	2.190	390	200	190	-	1	1	-	coop. priv.	500 - 999 t
2	1,0	500	0,3	500	-	-	-	-	-	-	-	coop. priv.	1 000 - 1 999 t
35	17,5	10.120	5,5	9.240	880	225	655	-	14	18	-	coop. priv.	2 000 - 4 999 t
-	-	-	-	-	-	-	-	-	-	-	-	coop. priv.	5 000 t et plus
24	12,0	16.705	9,1	12.560	4.145	1.210	2.540	395	16	23	-	coop. priv.	Total
5	2,5	7.250	3,9	3.200	4.050	3.050	-	1.000	8	27	-	coop. priv.	
15	7,5	21.060	11,3	13.100	7.960	1.700	6.260	-	16	35	-	coop. priv.	
5	2,5	16.285	8,8	2.600	13.685	2.000	5.585	6.100	10	38	-	coop. priv.	
17	8,5	49.700	27,0	23.190	26.510	12.150	5.725	8.635	18	69	-	coop. priv.	
5	2,5	33.250	18,1	9.150	24.100	5.000	9.050	10.050	12	76	-	coop. priv.	
1	0,5	24.060	13,1	24.000	60	-	60	-	3	10	-	coop. priv.	
17	8,5	57.285	31,1	15.450	41.835	10.050	14.635	17.150	30	141	-	coop. priv.	
183	91,5	126.918	68,9	86.659	40.259	15.610	15.619	9.030	72	157	-	coop. priv.	
200	100,0	184.203	100,0	102.109	82.094	25.660	30.254	26.180	102	298	-	coop. priv.	Total coopératives + établissements privés

1) plancher aéré + magasin = stockage horizontal

Nombre, capacité, équipement et statut juridique des établissements de stockage de céréales répartis
d'après les divers types d'entreprises

Nombre		Capacité de stockage en t							Équipement			Statut juridique	Type d'entreprise
		Total		En sacs	En vrac				Séchage		Aération		
abs.	%	abs.	%		Total	Stock. sur plancher aéré (1)	Magasin (1)	Silo à stock. vert.	Nombre	t/h		t	
12	6,0	61.280	26,0	13.900	47.380	10.550	21.430	15.400	21	120	27.965	coop. priv.	a) établissement de commerce et/ou de stockage
81	40,5	129.121	54,0	77.176	51.945	14.015	30.215	7.715	54	176	-	coop. priv.	b) minoterie
-	-	-	-	-	-	-	-	-	-	-	9	coop. priv.	c) fabrique d'aliments composés pour le bétail
3	1,5	2.692	1,2	210	2.482	-	9	2.473	2	14	-	coop. priv.	d) autres usines de transformation
1	0,5	7.550	3,2	2.200	5.350	-	1.200	4.150	3	14	-	coop. priv.	e) combinaison b et c
3	1,5	70	-	70	-	-	-	-	-	-	-	coop. priv.	f) combinaison b, c et d
1	0,5	3.000	1,3	1.000	2.000	-	2.000	-	4	5	2.750	coop. priv.	g) combinaison c et d
5	2,5	6.238	2,7	550	5.688	1.020	968	3.700	4	37	-	coop. priv.	Total
3	1,5	4.100	1,7	1.100	3.000	3.000	-	-	2	10	2.062	coop. priv.	
90	45,0	21.115	9,0	13.550	7.557	880	6.312	365	11	23	-	coop. priv.	
-	-	-	-	-	-	-	-	-	-	-	-	coop. priv.	
-	-	-	-	-	-	-	-	-	-	-	-	coop. priv.	
1	0,5	350	0,1	-	350	225	125	-	1	1	-	coop. priv.	
17	8,5	75.930	32,2	18.200	57.730	13.550	24.630	19.550	30	157	-	coop. priv.	
183	91,5	159.586	67,0	91.564	60.022	16.140	37.629	14.253	72	251	-	coop. priv.	
200	100,0	235.516	100,0	109.764	125.752	29.690	62.259	33.803	102	408	22.786	coop. priv.	Total coopératives + établissements privés

1) plancher aéré + magasin = stockage horizontal

Nombre, capacité, équipement et statut juridique des établissements de stockage de céréales répartis
suivant la taille des entreprises

Province Noord-Brabant
(1964)

Nombre		Capacité de stockage en t							Équipement			Statut juridique	Taille des entreprises
		Total		En sacs	En vrac				Séchage		Aération		
abs.	%	abs.	%		Total	Stock. sur plancher aéré	Magasin (1)	Silo à stock. vert.	Nombre	t/h	t		
64	13,5	3.005	0,8	2.690	315	(1)	-	-	6	3		coop. priv.	jusqu'à 99 t
105	22,3	4.947	1,4	4.455	492	315	-	-	10	6			
19	4,0	2.480	0,7	1.490	990	390	-	100	2	1		coop. priv.	100 - 199 t
32	17,3	10.015	2,8	7.844	2.171	1.991	110	70	12	10			
22	4,7	6.505	1,8	3.350	3.155	1.850	280	1.025	6	7		coop. priv.	200 - 499 t
67	14,2	19.255	5,4	15.092	3.363	2.640	60	655	17	21			
12	2,5	7.180	2,0	2.940	4.240	1.450	1.070	1.720	7	12		coop. priv.	500 - 999 t
40	8,5	25.265	7,1	16.955	8.310	5.100	600	2.610	21	28			
8	1,7	10.295	2,9	3.860	6.435	1.075	3.290	2.070	7	34		coop. priv.	1 000 - 1 999 t
20	4,2	23.090	6,5	14.600	8.490	2.720	1.700	4.070	12	17			
10	2,1	34.190	9,6	11.100	23.090	1.350	19.130	2.610	5	26		coop. priv.	2 000 - 4 999 t
13	2,7	33.730	9,4	21.500	12.230	5.600	300	6.330	12	25			
3	0,6	73.080	20,5	6.600	66.480	7.300	5.750	53.430	5	53		coop. priv.	5 000 t et plus
8	1,7	103.800	29,1	25.000	78.800	51.000	3.550	24.250	7	23			
138	29,2	136.735	38,3	32.030	104.705	14.230	29.520	60.955	38	135		coop. priv.	Total
335	70,8	220.102	61,7	106.246	113.856	69.551	6.320	37.985	91	128			
473	100,0	356.837	100,0	138.276	218.561	83.781	35.840	98.940	129	264			Total coopératives + établissements privés

1) plancher aéré + magasin = stockage horizontal

Nombre, capacité, équipement et statut juridique des établissements de stockage de céréales répartis
d'après les divers types d'entreprises

Nombre		Capacité de stockage en t							Équipement			Statut juridique	Type d'entreprise
		Total		En sacs	En vrac				Séchage		Aération		
abs.	%	abs.	%		Total	Stock. sur plancher aéré	Magasin (1)	Silo à stock. vert.	Nombre	t/h	t		
19	4,0	52.270	12,0	9.095	43.175	23.225	16.370	3.580	7	62	21.000	coop. priv.	a) établissement de commerce et/ou de stockage
36	7,6	82.990	19,0	26.040	56.950	53.280	600	3.070	14	26			
-	-	-	-	-	-	-	-	-	-	-	-	coop. priv.	b) minoterie
2	0,4	2.600	0,6	50	2.550	-	-	2.550	1	3			
116	24,6	102.185	23,4	22.510	79.675	5.080	15.670	58.925	29	100	12.583	coop. priv.	c) fabrique d'aliments composés pour le bétail
273	57,8	159.291	36,6	89.526	69.765	19.350	12.440	37.975	63	151			
-	-	-	-	-	-	-	-	-	-	-	1.250	coop. priv.	d) autres usines de transformation
4	0,8	1.680	0,4	80	1.600	350	1.250	-	2	6			
2	0,4	1.300	0,3	375	925	425	-	500	-	-	2.800	coop. priv.	e) combinaison b et c
20	4,2	29.666	6,8	13.080	16.586	7.466	500	8.620	11	35			
-	-	-	-	-	-	-	-	-	-	-	-	coop. priv.	f) combinaison b, c et d
-	-	-	-	-	-	-	-	-	-	-	-		
1	0,2	4.100	0,9	300	3.800	600	2.200	1.000	2	8		coop. priv.	g) combinaison c et d
-	-	-	-	-	-	-	-	-	-	-	-		
138	29,2	159.855	36,7	32.280	127.575	29.330	34.240	64.005	38	169	1.800	coop. priv.	Total
335	70,8	276.227	63,3	128.776	147.451	80.446	14.790	52.215	91	221			
473	100,0	436.082	100,0	161.056	275.026	109.776	49.030	116.220	129	390	39.433		Total coopératives + établissements privés

1) plancher aéré + magasin = stockage horizontal

Nombre, capacité, équipement et statut juridique des établissements de stockage de céréales répartis
suivant la taille des entreprises

Province Limburg
(1964)

Nombre		Capacité de stockage en t							Equipement			Statut juridique	Taille des entreprises
		Total		En sacs	En vrac				Séchage		Aération		
abs.	%	abs.	%		Total	Stock. sur plancher aéré	Magasin (1)	Silo à stock.vert.	Nombre	t/h	t		
46	15,6	1.788	1,7	1.723	65	(1)	-	-	-	-			
84	2,6	3.807	3,6	3.367	440	65	125	70	4	4		coop. priv.	Jusqu'à 99 t
12	4,1	1.490	1,4	1.320	170	110	60	-	-	-		coop. priv.	100 - 199 t
50	17,0	6.610	6,2	5.615	995	680	215	100	6	6		coop. priv.	100 - 199 t
14	4,8	3.660	3,4	2.680	980	530	-	450	-	-		coop. priv.	200 - 499 t
46	15,6	13.548	12,7	9.795	3.753	940	276	1.937	10	10		coop. priv.	200 - 499 t
11	3,7	7.830	7,3	2.805	5.025	1.060	-	3.965	12	9		coop. priv.	500 - 999 t
8	2,7	5.120	4,8	3.700	1.420	600	70	750	3	1		coop. priv.	500 - 999 t
2	0,7	3.570	3,3	-	3.570	-	-	3.570	2	4		coop. priv.	1 000 - 1 999 t
12	4,1	15.230	14,3	7.680	7.550	4.100	600	2.850	7	4		coop. priv.	1 000 - 1 999 t
2	0,7	6.250	7,7	1.150	7.100	2.000	-	5.100	2	6		coop. priv.	2 000 - 4 999 t
4	1,4	12.200	11,4	3.100	9.100	2.700	1.200	5.200	6	8		coop. priv.	2 000 - 4 999 t
1	0,3	5.600	5,3	2.000	3.600	-	-	3.600	1	2		coop. priv.	5 000 t et plus
2	0,7	17.880	16,9	2.500	15.380	900	2.900	11.580	2	8		coop. priv.	5 000 t et plus
88	29,9	32.188	30,2	11.678	20.510	3.765	60	16.685	17	20		coop. priv.	Total
206	70,1	74.395	69,8	35.757	38.638	10.165	5.906	22.487	38	42		coop. priv.	Total
294	100,0	106.503	100,0	47.435	59.148	13.930	6.046	39.172	55	62			Total coopératives + établissements privés


1) plancher aéré + magasin = stockage horizontal

Nombre, capacité, équipement et statut juridique des établissements de stockage de céréales répartis
d'après les divers types d'entreprises

Nombre		Capacité de stockage en t							Equipement			Statut juridique	Type d'entreprise
		Total		En sacs	En vrac				Séchage		Aération		
abs.	%	abs.	%		Total	Stock. sur plancher aéré	Magasin (1)	Silo à stock.vert.	Nombre	t/h	t		
32	10,9	9.977	7,8	2.092	7.885	2.635	-	5.250	1	4	2.000	coop. priv.	a) établissement de commerce et/ou de stockage
28	9,5	9.434	7,4	6.174	3.260	2.650	35	575	1	7		coop. priv.	a) établissement de commerce et/ou de stockage
-	-	-	-	-	-	-	-	-	-	-	2.900	coop. priv.	b) minoterie
5	1,7	15.300	12,0	560	14.740	900	2.960	10.880	1	6		coop. priv.	b) minoterie
45	15,3	16.266	12,8	5.926	10.340	1.120	680	8.540	10	7	565	coop. priv.	c) fabrique d'aliments composés pour le bétail
61	27,5	26.633	21,0	16.033	10.600	1.765	505	6.330	11	18		coop. priv.	c) fabrique d'aliments composés pour le bétail
2	0,7	820	0,6	820	-	-	-	-	-	-	-	coop. priv.	d) autres usines de transformation
5	1,7	7.100	5,6	1.220	5.880	1.280	1.200	3.400	12	9		coop. priv.	d) autres usines de transformation
5	1,7	2.455	1,9	1.180	1.275	210	200	665	1	2	1.702	coop. priv.	e) combinaison b et c
63	28,2	20.533	16,2	12.190	8.343	3.550	1.256	3.537	12	18		coop. priv.	e) combinaison b et c
-	-	-	-	-	-	-	-	-	-	-	-	coop. priv.	f) combinaison b, c et d
-	-	-	-	-	-	-	-	-	-	-	-	coop. priv.	f) combinaison b, c et d
4	1,4	16.710	13,1	2.610	14.100	300	-	13.800	5	10		coop. priv.	g) combinaison c et d
4	1,4	1.190	1,6	1.570	420	50	130	240	1	5,5		coop. priv.	g) combinaison c et d
88	29,9	46.228	36,3	12.628	33.600	4.265	600	28.455	17	23	130	coop. priv.	Total
206	70,1	80.990	63,7	37.747	43.243	10.195	6.086	26.962	38	57		coop. priv.	Total
294	100,0	127.218	100,0	50.375	76.843	14.460	6.966	55.417	55	60	7.297		Total coopératives + établissements privés

1) plancher aéré + magasin = stockage horizontal

B E L G I Q U E



Nombre, capacité, équipement et statut juridique des établissements de stockage de céréales répartis
suivant la taille des entreprises

Tout le territoire
(1966)

Nombre		Capacité de stockage en t					Equipement		Statut juridique	Taille des entreprises
		Total		dont		Etablissements rattachés à une voie navigable	Séchage			
abs.	%	abs.	%	silo à stockage horizontal (1)	silo à stockage vertical(2)			Nombre	t/h	
-	-	-	-	300	-	-	-	-	coop. priv.	jusqu'à 100 t
295	17,6	12.977	0,8	27.033	8.722	150	40			
-	-	-	-	600	200	-	-	-	coop. priv.	101 - 200 t
202	12,0	34.956	1,5	54.606	23.485	120	69			
3	0,2	1.250	0,1	3.000	1.100	-	10		coop. priv.	201 - 500 t
355	21,1	120.064	5,4	155.709	82.487	2.090	244			
5	0,3	4.045	0,2	5.300	4.695	-	18		coop. priv.	501 - 1 000 t
297	17,7	221.537	9,4	194.837	120.096	7.510	500			
4	0,2	5.750	0,2	7.900	6.500	1.400	14		coop. priv.	1 001 - 2 000 t
222	13,2	331.298	14,0	207.395	163.794	32.550	474			
13	0,8	45.300	1,9	10.050	49.500	2.000	109		coop. priv.	2 001 - 5 000 t
101	10,8	554.199	23,5	186.323	290.337	92.947	666			
15	0,9	115.600	4,9	-	82.720	23.000	12		coop. priv.	5 001 t et plus
60	5,2	901.430	38,1	110.270	565.207	424.295	652			
40	2,4	171.945	7,3	27.230	144.715	26.400	279		coop. priv.	Total
1.640	97,6	2.190.461	92,7	936.253	1.254.208	560.470	2.643			
1.600	100,0	2.362.406	100,0	963.403	1.399.023	586.870	2.922			Total coopératives + établissements privés

1) sans les magasins
2) y compris les magasins

Nombre, capacité, équipement et statut juridique des établissements de stockage de céréales répartis
d'après les divers types d'entreprises

Nombre		Capacité de stockage en t					Equipement		Statut juridique	Type d'entreprise
		Total		dont		Etablissements rattachés à une voie navigable	Séchage			
abs.	%	abs.	%	silo à stockage horizontal (1)	silo à stockage vertical(2)			Anzahl	t/h	
40	2,4	171 945	7,3	27 230	144 715	26 400		279	coop. priv.	a) établissement de commerce et/ou de stockage
859	51,1	859 026	36,4	453 416	405 610	111 234		1 509		
-	-	-	-	-	-	-		-	coop. priv.	b) minoterie
128	7,6	351 610	14,9	66 626	284 984	192 684		357		
-	-	-	-	-	-	-		-	coop. priv.	c) fabrique d'aliments composés pour le bétail
576	34,3	736 239	31,2	373 297	360 942	151 472		701		
-	-	-	-	-	-	-		-	coop. priv.	d) autres usines de transformation 3)
77	4,6	243 586	10,3	40 914	202 672	105 080		76		
40	2,4	171 945	7,3	27 230	144 715	26 400		279	coop. priv.	Total
1 640	97,6	2 190 461	92,7	936 253	1 254 208	560 470		2 643		
1 680	100,0	2 362 406	100,0	963 483	1 398 923	586 870		2 922		Total coopératives + établissements privés

1) non compris les magasins
2) y compris les magasins
3) en majorité des malteries

Nombre, capacité, équipement et statut juridique des établissements de stockage de céréales répartis
suivant la taille des entreprises

BELGIQUE

Province Antwerpen
(1966)

Nombre		Capacité de stockage en t				Etablissements rattachés à une voie navigable	Equipement		Statut juridique	Taille des entreprises
		Total		dont			Séchage			
abs.	%	abs.	%	silo à stockage horizontal (1)	silo à stockage vertical (2)		Nombre	t/h		
-	-	-	-	-	-	-	-	-	-	-
48	31,2	2.921	1,3	3.203	857	-	-	10	coop. priv.	Jusqu'à 100 t
-	-	-	-	-	-	-	-	-	-	-
16	10,4	3.055	1,3	4.895	1.390	-	-	3	coop. priv.	101 - 200 t
-	-	-	-	-	-	-	-	-	-	-
32	20,8	10.399	4,6	13.345	1.652	180	-	6	coop. priv.	201 - 500 t
-	-	-	-	-	-	-	-	-	-	-
14	9,1	10.665	4,6	13.420	5.443	1.090	-	3	coop. priv.	501 - 1 000 t
-	-	-	-	-	-	-	-	-	-	-
14	9,1	21.131	9,0	12.500	9.172	4.840	-	15	coop. priv.	1 001 - 2 000 t
-	-	-	-	-	-	-	-	-	-	-
13	8,4	39.009	16,7	16.550	41.171	18.914	-	17	coop. priv.	2 001 - 5 000 t
-	-	-	-	-	-	-	-	-	-	-
17	11,0	145.907	62,5	25.675	84.310	79.419	-	93	coop. priv.	5 001 t et plus
-	-	-	-	-	-	-	-	-	-	-
154	100,0	233.587	100,0	89.596	143.991	104.451	-	146	coop. priv.	Total
154	100,0	233.587	100,0	89.596	143.991	104.451	-	146		Total coopératives + établissements privés

1) sans les magasins
2) y compris les magasins

Nombre, capacité, équipement et statut juridique des établissements de stockage de céréales répartis
d'après les divers types d'entreprises

Nombre		Capacité de stockage en t				Etablissements rattachés à une voie navigable	Equipement		Statut juridique	Type d'entreprise
		Total		dont			Séchage			
abs.	%	abs.	%	silo à stockage horizontal (1)	silo à stockage vertical (2)		Anzahl	t/h		
-	-	-	-	-	-	-	-	-	-	-
23	14,9	6.365	3,6	6.300	1.565	-	-	12	coop. priv.	a) établissement de commerce et/ou de stockage
-	-	-	-	-	-	-	-	-	-	-
13	8,4	67.429	28,9	12.055	55.374	52.309	-	76	coop. priv.	b) minoterie
-	-	-	-	-	-	-	-	-	-	-
107	69,5	113.790	48,7	64.791	49.007	36.857	-	44	coop. priv.	c) fabrique d'aliments composés pour le bétail
-	-	-	-	-	-	-	-	-	-	-
11	7,2	43.995	18,8	5.950	38.045	15.285	-	15	coop. priv.	d) autres usines de transformation 3)
-	-	-	-	-	-	-	-	-	-	-
154	100,0	233.587	100,0	89.596	143.991	104.451	-	146	coop. priv.	Total
154	100,0	233.587	100,0	89.596	143.991	104.451	-	146		Total coopératives + établissements privés

1) non compris les magasins
2) y compris les magasins
3) en majorité des malteries

Nombre, capacité, équipement et statut juridique des établissements de stockage de céréales répartis
suivant la taille des entreprises

Provence Brabant
(1966)

Nombre		Capacité de stockage en t					Equipement		Statut juridique	Taille des entreprises
		Total		dont		Etablissements raccordés à une voie navigable	Séchage			
abs.	%	abs.	%	silo à stockage horizontal (1)	silo à stockage vertical(2)			Nombre	t/h	
-	-	-	-	-	-	-	-	-	coop. priv.	Jusqu'à 100 t
35	12,8	2.262	0,5	3.065	1.094	-	2			
-	-	-	-	-	-	-	-	-	coop. priv.	101 - 200 t
33	12,1	5.744	1,2	9.726	4.249	120	15			
-	-	-	-	-	-	-	-	-	coop. priv.	201 - 500 t
59	21,7	21.606	4,6	26.032	13.034	-	37			
1	0,4	500	0,2	1.000	500	-	5		coop. priv.	501 - 1 000 t
55	20,2	41.610	8,9	36.354	20.473	650	114			
-	-	-	-	1.300	-	-	-	-	coop. priv.	1 001 - 2 000 t
37	13,6	52.680	11,2	36.860	36.973	600	106			
1	0,4	5.000	1,1	-	4.000	-	10		coop. priv.	2 001 - 5 000 t
30	11,0	91.625	19,6	12.450	55.506	8.500	92			
1	0,4	6.500	1,4	-	5.200	-	5		coop. priv.	5 001 t et plus
20	7,4	240.477	51,3	11.890	107.493	111.667	104			
3	1,1	12.300	2,6	2.300	10.000	-	20		coop. priv.	Total
269	98,9	456.004	97,4	137.177	318.827	121.537	540			
272	100,0	460.304	100,0	139.477	328.827	121.537	568			Total coopératives + établissements privés

1) sans les magasins
2) y compris les magasins

Nombre, capacité, équipement et statut juridique des établissements de stockage de céréales répartis
d'après les divers types d'entreprises

Nombre		Capacité de stockage en t					Equipement		Statut juridique	Type d'entreprise
		Total		dont		Etablissements raccordés à une voie navigable	Séchage			
abs.	%	abs.	%	silo à stockage horizontal (1)	silo à stockage vertical(2)			Anzahl	t/h	
3	1,1	12.300	2,6	2.300	10.000	-		20	coop. priv.	a) établissement de commerce et/ou de stockage
136	68,4	183.355	39,2	13.632	99.723	15.942		326		
31	11,4	109.002	23,5	14.423	95.459	47.070		148	coop. priv.	b) minoterie
36	13,2	76.342	16,3	29.957	46.385	12.100		46	coop. priv.	c) fabrique d'aliments composés pour le bétail
16	5,9	66.425	14,4	9.165	77.260	45.625		28	coop. priv.	d) autres usines de transformation 3)
3	1,1	12.300	2,6	2.300	10.000	-		20	coop. priv.	Total
269	98,9	456.004	97,4	137.177	318.827	121.537		548		
272	100,0	460.304	100,0	139.477	328.827	121.537		568		Total coopératives + établissements privés

1) non compris les magasins
2) y compris les magasins
3) en majorité des malteries

Nombre, capacité, équipement et statut juridique des établissements de stockage de céréales répartis
suivant la taille des entreprises

BELGIQUE

Province West-Vlaanderen
(1966)

Nombre		Capacité de stockage en t					Equipement		Statut juridique	Taille des entreprises
		Total		dont		Etablissements raccordés à une voie navigable	Séchage			
abs.	%	abs.	%	silo à stockage horizontal (1)	silo à stockage vertical(2)			Nombre	t/h	
-	-	-	-	-	-	-	-	-	coop. priv.	jusqu'à 100 t
68	16,9	4.267	1,0	6.109	2.556	50		16		
-	-	-	-	-	-	-	-	-	coop. priv.	101 - 200 t
53	13,2	9.125	2,1	12.030	7.170	-		14		
2	0,5	750	0,2	250	500	-		10		
92	22,9	31.933	7,2	41.344	19.490	1.720		47		
-	-	-	-	-	-	-	-	-	coop. priv.	501 - 1 000 t
1	0,2	1.600	0,4	2.500	-	300		5		
57	14,2	25.071	19,2	40.205	33.626	13.374		94		
1	0,2	4.500	1,0	2.250	3.300	-		5		
28	7,0	63.080	14,1	43.230	47.979	21.096		101		
1	0,2	10.750	2,4	-	5.500	-		5		
10	4,5	150.070	33,9	21.200	60.055	75.223		134		
5	1,2	17.600	4,0	5.000	12.600	300		25		
397	96,0	424.756	96,0	215.743	209.013	113.963		496		Total
402	100,0	442.356	100,0	220.743	221.613	114.263		523		Total coopératives + établissements privés

1) sans les magasins
2) y compris les magasins

Nombre, capacité, équipement et statut juridique des établissements de stockage de céréales répartis
d'après les divers types d'entreprises

Nombre		Capacité de stockage en t					Equipement		Statut juridique	Type d'entreprise
		Total		dont		Etablissements raccordés à une voie navigable	Séchage			
abs.	%	abs.	%	silo à stockage horizontal (1)	silo à stockage vertical(2)			Anzahl	t/h	
5	1,3	17 600	4,0	5 000	12 600	300		25	coop. priv.	a) établissement de commerce et/ou de stockage
206	51,2	197 137	44,5	122 825	74 312	30 800		351		
25	6,2	64 980	14,7	17 225	47 755	33 815		30	coop. priv.	b) minoterie
144	35,8	146 676	33,2	73 309	73 367	41 648		115	coop. priv.	c) fabrique d'aliments composés pour le bétail
22	5,5	15 963	3,6	2 384	13 579	7 700		2	coop. priv.	d) autres usines de transformation 3)
5	1,2	17 600	4,0	5 000	12 600	300		25	coop. priv.	Total
397	98,8	424 756	96,0	215 743	209 013	113 963		498		
402	100,0	442 356	100,0	220 743	221 613	114 263		523		Total coopératives + établissements privés

1) non compris les magasins
2) y compris les magasins
3) en majorité des malteries

Nombre, capacité, équipement et statut juridique des établissements de stockage de céréales répartis
suivant la taille des entreprises

BELGIQUE

Province Oost-Vlaanderen
(1966)

Nombre		Capacité de stockage en t					Equipement		Statut juridique	Taille des entreprises
		Total		dont		Etablissements raccordés à une voie navigable	Séchage			
abs.	%	abs.	%	silo à stockage horizontal (1)	silo à stocka- ge vertical(2)		Nombre	t/h		
-	-	-	-	-	-	-		-	-	coop. priv.
56	25,2	3.455	1,4	4.630	1.735	-	4	-		
-	-	-	-	-	-	-	-	-	coop. priv.	101 - 200 t
40	18,0	6.951	2,9	7.025	2.197	-	4	-		
-	-	-	-	-	-	-	-	-	coop. priv.	201 - 500 t
47	21,2	16.661	6,8	22.023	7.115	-	41	-		
-	-	-	-	1.000	-	-	-	-	coop. priv.	501 - 1 000 t
31	14,0	24.085	9,9	20.220	11.470	970	62	-		
-	-	-	-	-	2.000	-	-	-	coop. priv.	1 001 - 2 000 t
22	9,9	29.495	12,1	12.230	13.947	1.500	30	-		
1	0,5	3.000	1,2	-	-	2.000	5	-	coop. priv.	2 001 - 5 000 t
15	6,7	45.707	18,7	23.400	26.720	12.622	65	-		
-	-	-	-	-	-	-	-	-	coop. priv.	5 001 t et plus
10	4,5	114.704	47,0	15.170	73.146	74.366	46	-		
1	0,5	3.000	1,2	1.000	2.000	2.000	5	-	coop.	Total
221	99,5	241.088	98,0	104.750	136.330	89.450	260	-	priv.	
222	100,0	244.088	100,0	105.750	138.330	91.450	265	-		Total coopératives + établissements privés

1) sans les magasins
2) y compris les magasins

Nombre, capacité, équipement et statut juridique des établissements de stockage de céréales répartis
d'après les divers types d'entreprises

Nombre		Capacité de stockage en t					Equipement		Statut juridique	Type d'entreprise
		Total		dont		Etablissements raccordés à une voie navigable	Séchage			
abs.	%	abs.	%	silo à stockage horizontal (1)	silo à stocka- ge vertical(2)		Anzahl	t/h		
1	0,5	3 000	1,2	1 000	2 000	2 000		5	-	coop.
107	48,2	58 567	24,0	40 465	18 102	-	122	-	priv.	
30	13,5	63 745	26,1	11 688	52 057	43 656	48	-	coop. priv.	b) minoterie
67	30,2	71 943	29,5	37 155	34 788	22 952	60	-	coop. priv.	c) fabrique d'aliments composés pour le bétail
17	7,6	46 833	19,2	15 450	31 383	22 850	30	-	coop. priv.	d) autres usines de transformation 3)
1	0,5	3 000	1,2	1 000	2 000	2 000	5	-	coop.	Total
221	99,5	241 088	98,8	104 758	136 330	89 458	260	-	priv.	
222	100,0	244 088	100,0	105 758	138 330	91 458	265	-		Total coopératives + établissements privés

1) non compris les magasins
2) y compris les magasins
3) en majorité des malteries

Nombre, capacité, équipement et statut juridique des établissements de stockage de céréales répartis
suivant la taille des entreprises

BELGIQUE

Province de Hainaut
(1966)

Nombre		Capacité de stockage en t					Equipement		Statut juridique	Taille des entreprises
		Total		dont		Etablissements rattachés à une voie navigable	Séchage			
abs.	%	abs.	%	silo à stockage horizontal (1)	silo à stockage vertical(2)			Nombre	t/h	
-	-	-	-	300	-	-	-	-	coop. priv.	Jusqu'à 100 t
19	7,9	1.390	0,3	3.150	930	100	2			
-	-	-	-	200	-	-	-	-	coop. priv.	101 - 200 t
26	10,8	4.546	1,1	7.935	3.121	-	10			
-	-	-	-	730	-	-	-	-	coop. priv.	201 - 500 t
47	19,5	16.160	4,3	20.875	20.912	375	51			
1	0,4	1.000	0,2	-	2.550	-	3		coop. priv.	501 - 1 000 t
42	17,4	31.385	7,4	29.490	24.318	650	73			
2	0,8	2.350	0,6	1.700	1.100	1.100	5		coop. priv.	1 001 - 2 000 t
46	19,1	69.775	16,5	53.135	30.071	6.600	129			
1	0,4	2.300	0,5	3.000	9.900	-	10		coop. priv.	2 001 - 5 000 t
42	17,4	130.901	31,0	44.110	40.590	13.476	146			
5	2,1	44.250	10,5	-	30.420	15.500	55		coop. priv.	5 001 t et plus
10	4,2	116.430	27,6	6.335	87.115	57.820	50			
9	3,7	49.900	11,8	5.930	43.970	16.600	73		coop. priv.	Total
232	96,3	372.587	88,2	165.030	207.557	79.021	506			
241	100,0	422.487	100,0	170.960	251.527	95.621	579			Total coopératives + établissements privés

1) sans les magasins
2) y compris les magasins

Nombre, capacité, équipement et statut juridique des établissements de stockage de céréales répartis
d'après les divers types d'entreprises

Nombre		Capacité de stockage en t					Equipement		Statut juridique	Type d'entreprise
		Total		dont		Etablissements rattachés à une voie navigable	Séchage			
abs.	%	abs.	%	silo à stockage horizontal (1)	silo à stockage vertical(2)			Anzahl	t/h	
9	3,7	49 900	11,8	5 930	43 970	16 600	73		coop. priv.	a) établissement de commerce et/ou de stockage
186	77,2	277 974	65,8	134 480	143 494	51 376	412			
19	7,9	23 320	5,5	6 965	16 355	7 275	28		coop. priv.	b) minoterie
21	8,7	46 908	11,1	17 150	29 758	8 450	66		coop. priv.	c) fabrique d'aliments composés pour le bétail
6	2,5	24 385	5,8	6 435	17 950	11 920	-		coop. priv.	d) autres usines de transformation 3)
9	3,7	49 900	11,8	5 930	43 970	16 600	73		coop. priv.	Total
232	96,3	372 587	88,2	165 030	207 557	79 021	506			
241	100,0	422 487	100,0	170 960	251 527	95 621	579			Total coopératives + établissements privés

1) non compris les magasins
2) y compris les magasins
3) en majorité des malteries

Nombre, capacité, équipement et statut juridique des établissements de stockage de céréales répartis
suivant la taille des entreprises

BELGIQUE

Province de Liège
(1966)

Nombre		Capacité de stockage en t					Equipement		Statut juridique	Taille des entreprises
		Total		dont		Etablissements rattachés à une voie navigable	Séchage			
abs.	%	abs.	%	silo à stockage horizontal (1)	silo à stockage vertical(2)			Nombre	t/h	
-	-	-	-	-	-	-	-	-	coop. priv.	jusqu'à 100 t
19	12,0	1.357	0,5	1.637	1.175	-	-	-	coop. priv.	101 - 200 t
-	-	-	-	500	200	-	-	-	coop. priv.	201 - 500 t
10	6,3	1.500	0,5	4.600	2.150	-	3	-	coop. priv.	501 - 1 000 t
1	0,6	500	0,2	300	300	-	-	-	coop. priv.	1 001 - 2 000 t
31	19,6	11.495	3,9	11.945	6.309	315	19	-	coop. priv.	2 001 - 5 000 t
2	1,3	1.545	0,5	2.600	745	-	5	-	coop. priv.	5 001 t et plus
31	19,6	23.594	8,0	20.688	8.985	-	90	-	coop. priv.	
-	-	-	-	1.200	-	-	-	-	coop. priv.	
17	10,8	27.368	9,3	27.172	22.005	2.560	34	-	coop. priv.	
5	3,2	16.500	5,6	-	20.300	-	21	-	coop. priv.	
29	18,4	91.163	30,9	32.288	41.983	12.995	83	-	coop. priv.	
4	2,5	27.600	9,4	-	20.000	7.500	37	-	coop. priv.	
9	5,7	92.020	31,2	32.700	34.860	18.300	73	-	coop. priv.	
12	7,6	46.145	15,7	4.600	41.545	7.500	63	-	coop. priv.	Total
146	92,4	248.497	84,3	131.030	117.467	34.170	302	-	coop. priv.	
158	100,0	294.642	100,0	135.630	159.012	41.670	365	-		Total coopératives + établissements privés

1) sans les magasins
2) y compris les magasins

Nombre, capacité, équipement et statut juridique des établissements de stockage de céréales répartis
d'après les divers types d'entreprises

Nombre		Capacité de stockage en t					Equipement		Statut juridique	Type d'entreprise
		Total		dont		Etablissements rattachés à une voie navigable	Séchage			
abs.	%	abs.	%	silo à stockage horizontal (1)	silo à stockage vertical(2)			Anzahl	t/h	
12	7,6	46.145	15,7	4.600	41.545	7.500	63	-	coop. priv.	a) établissement de commerce et/ou de stockage
2	1,3	3.880	1,3	1.600	2.280	2.000	3	-	coop. priv.	
5	3,2	9.975	3,4	1.220	8.755	5.015	12	-	coop. priv.	b) minoterie
139	87,9	234.642	79,6	128.210	106.432	27.155	287	-	coop. priv.	c) fabrique d'aliments composés pour le bétail
-	-	-	-	-	-	-	-	-	coop. priv.	d) autres usines de transformation 3)
12	7,6	46.145	15,7	4.600	41.545	7.500	63	-	coop. priv.	Total
146	92,4	248.497	84,3	131.030	117.467	34.170	302	-	coop. priv.	
158	100,0	294.642	100,0	135.630	159.012	41.670	365	-		Total coopératives + établissements privés

1) non compris les magasins
2) y compris les magasins
3) en majorité des malteries

Nombre, capacité, équipement et statut juridique des établissements de stockage de céréales répartis
suivant la taille des entreprises

BELGIQUE
Province Limburg
(1966)

Nombre		Capacité de stockage en t					Equipement		Statut juridique	Taille des entreprises
		Total		dont		Etablissements raccordés à une voie navigable	Séchage			
abs.	%	abs.	%	silos à stockage horizontal (1)	silos à stockage vertical (2)			Nombre	t/h	
-	-	-	-	-	-	-	-	-	coop. priv.	Jusqu'à 100 t
28	34,2	1.760	3,5	2.320	-	-	-	-	coop. priv.	101 - 200 t
-	-	-	-	-	-	-	-	-	coop. priv.	101 - 200 t
11	13,4	1.855	3,7	1.980	900	-	-	-	coop. priv.	201 - 500 t
-	-	-	-	-	-	-	-	-	coop. priv.	201 - 500 t
15	18,3	5.456	10,6	5.700	4.239	-	-	3	coop. priv.	501 - 1 000 t
-	-	-	-	-	-	-	-	-	coop. priv.	501 - 1 000 t
14	17,1	10.368	20,6	9.290	1.690	1.413	-	10	coop. priv.	1 001 - 2 000 t
-	-	-	-	-	-	-	-	-	coop. priv.	1 001 - 2 000 t
6	7,3	8.050	17,6	5.500	7.475	1.410	-	9	coop. priv.	2 001 - 5 000 t
1	1,2	3.500	7,0	-	3.500	-	-	5	coop. priv.	2 001 - 5 000 t
7	8,5	18.509	36,8	-	7.704	5.344	-	15	coop. priv.	2 001 - 5 000 t
-	-	-	-	-	-	-	-	-	coop. priv.	5 001 t et plus
-	-	-	-	-	-	-	-	-	coop. priv.	5 001 t et plus
1	1,2	3.500	7,0	-	3.500	-	-	5	coop. priv.	Total
81	98,8	46.798	93,0	24.790	22.008	3.167	-	36	coop. priv.	Total
82	100,0	50.296	100,0	24.790	25.508	3.167	-	41		Total coopératives + établissements privés

1) sans les magasins
2) y compris les magasins

Nombre, capacité, équipement et statut juridique des établissements de stockage de céréales répartis
d'après les divers types d'entreprises

Nombre		Capacité de stockage en t					Equipement		Statut juridique	Type d'entreprise
		Total		dont		Etablissements raccordés à une voie navigable	Séchage			
abs.	%	abs.	%	silos à stockage horizontal (1)	silos à stockage vertical (2)			Anzahl	t/h	
1	1,2	3.500	7,0	-	3.500	-	-	5	coop. priv.	a) établissement de commerce et/ou de stockage
39	47,5	27.040	53,0	14.635	12.413	1.413	-	25	coop. priv.	a) établissement de commerce et/ou de stockage
3	3,7	4.330	8,6	1.300	3.030	2.744	-	7	coop. priv.	b) minoterie
36	43,9	12.185	24,2	7.775	4.310	2.310	-	4	coop. priv.	c) fabrique d'aliments composés pour le bétail
3	3,7	3.235	6,4	900	2.255	1.700	-	1	coop. priv.	d) autres usines de transformation 3)
1	1,2	3.500	7,0	-	3.500	-	-	5	coop. priv.	Total
81	98,8	46.798	93,0	24.790	22.008	3.167	-	36	coop. priv.	Total
82	100,0	50.296	100,0	24.790	25.508	3.167	-	41		Total coopératives + établissements privés

1) non compris les magasins
2) y compris les magasins
3) en majorité des malteries

Nombre, capacité, équipement et statut juridique des établissements de stockage de céréales répartis
suivant la taille des entreprises

BELGIQUE

Province de Luxembourg
(1966)

Nombre		Capacité de stockage en t				Etablissements raccordés à une voie navigable	Equipement		Statut juri- dique	Taille des entreprises
		Total		dont			Séchage			
abs.	%	abs.	%	silo à stockage horizontal (1)	silo à stocka- ge vertical(2)		Nombre	t/h		
-	-	-	-	-	-	-	-	-	-	-
13	33,7	875	5,2	925	215	-	-	1	coop. priv.	Jusqu'à 100 t
-	-	-	-	-	-	-	-	-	-	-
5	12,2	680	5,2	2.275	240	-	-	5	coop. priv.	101 - 200 t
-	-	-	-	-	-	-	-	-	-	-
10	24,4	3.210	19,0	2.670	1.840	-	-	13	coop. priv.	201 - 500 t
-	-	-	-	-	600	-	-	-	-	-
9	22,0	5.955	35,2	3.690	1.765	-	-	14	coop. priv.	501 - 1 000 t
1	2,4	1.800	10,6	1.200	-	-	-	5	coop.	1 001 - 2 000 t
3	7,3	4.200	24,8	-	1.500	-	-	6	priv.	1 001 - 2 000 t
-	-	-	-	-	-	-	-	-	-	-
-	-	-	-	-	-	-	-	-	-	-
-	-	-	-	-	-	-	-	-	-	-
-	-	-	-	-	-	-	-	-	-	-
1	2,4	1.800	10,6	1.200	600	-	-	5	coop.	Total
40	97,6	15.120	89,4	9.560	5.560	-	-	42	priv.	
41	100,0	16.920	100,0	10.760	6.160	-	-	47		Total coopératives + établissements privés

1) sans les magasins
2) y compris les magasins

Nombre, capacité, équipement et statut juridique des établissements de stockage de céréales répartis
d'après les divers types d'entreprises

Nombre		Capacité de stockage en t				Etablissements raccordés à une voie navigable	Equipement		Statut juri- dique	Type d'entreprise
		Total		dont			Séchage			
abs.	%	abs.	%	silo à stockage horizontal (1)	silo à stocka- ge vertical(2)		Anzahl	t/h		
1	2,4	1.800	10,6	1.200	600	-	-	5	coop.	a) établissement de commerce et de stockage
24	58,5	1.930	52,0	5.745	3.135	-	-	29	priv.	
1	2,4	1.800	10,6	300	1.500	-	-	3	coop. priv.	b) minoterie
15	36,7	4.390	26,0	3.515	875	-	-	10	coop. priv.	c) fabrique d'aliments composés pour le bétail
-	-	-	-	-	-	-	-	-	-	d) autres usines de transformation 3)
1	2,4	1.800	10,6	1.200	600	-	-	5	coop.	Total
40	97,6	15.120	89,4	9.560	5.560	-	-	42	priv.	
41	100,0	16.920	100,0	10.760	6.160	-	-	47		Total coopératives + établissements privés

1) non compris les magasins
2) y compris les magasins
3) en majorité des malteries

Nombre, capacité, équipement et statut juridique des établissements de stockage de céréales répartis
suivant la taille des entreprises

BELGIQUE
Province de Namur
(1966)

Nombre		Capacité de stockage en t					Equipement		Statut juridique	Taille des entreprises	
		Total		dont		Etablissements rattachés à une voie navigable	Séchage				
abs.	%	abs.	%	silo à stockage horizontal (1)	silo à stockage vertical(2)			Nombre	t/h		
-	-	-	-	-	-	-	-	-	-	coop. priv.	jusqu'à 100 t
9	8,3	690	0,4	1.164	180	-	-	5	-	coop. priv.	101 - 200 t
-	-	-	-	200	-	-	-	-	-	coop. priv.	201 - 500 t
8	7,4	1.270	0,7	3.520	2.060	-	-	5	-	coop. priv.	501 - 1 000 t
-	-	-	-	1.500	-	-	-	-	-	coop. priv.	1 001 - 2 000 t
22	20,4	8.644	4,6	11.705	7.868	300	-	27	-	coop. priv.	2 001 - 5 000 t
1	0,9	700	0,4	700	-	-	-	5	-	coop. priv.	5 001 t et plus
20	18,5	15.613	8,2	10.080	16.123	245	-	41	-	coop. priv.	Total
-	-	-	-	-	3.400	-	-	-	-	coop. priv.	Total coopératives + établissements privés
20	18,5	29.788	15,7	19.705	9.020	1.650	-	44	-	coop. priv.	
4	3,7	15.500	8,1	4.600	3.500	-	-	53	-	coop. priv.	
17	15,8	54.205	28,6	11.595	28.604	-	-	147	-	coop. priv.	
3	2,8	21.500	11,3	-	18.600	-	-	25	-	coop. priv.	
4	3,7	41.814	22,0	-	29.500	7.500	-	36	-	coop. priv.	
8	7,4	37.700	19,9	7.200	30.500	-	-	83	-	coop. priv.	
100	92,6	152.024	80,1	58.569	93.455	9.703	-	305	-	coop. priv.	
108	100,0	189.724	100,0	65.769	123.955	9.703	-	388	-	coop. priv.	


1) sans les magasins
2) y compris les magasins

Nombre, capacité, équipement et statut juridique des établissements de stockage de céréales répartis
d'après les divers types d'entreprises

Nombre		Capacité de stockage en t					Equipement		Statut juridique	Type d'entreprise	
		Total		dont		Etablissements rattachés à une voie navigable	Séchage				
abs.	%	abs.	%	silo à stockage horizontal (1)	silo à stockage vertical(2)			Anzahl	t/h		
8	7,4	37 700	19,9	7 200	30 500	-	-	83	-	coop. priv.	a) établissement de commerce et/ou de stockage
86	79,6	93 770	49,4	43 234	50 536	9 703	-	229	-	coop. priv.	b) minoterie
1	0,9	6 149	3,2	1 450	4 699	-	-	6	-	coop. priv.	c) fabrique d'aliments composés pour le bétail
11	10,2	29 355	15,5	13 335	16 020	-	-	70	-	coop. priv.	d) autres usines de transformation 3)
2	1,9	22 750	12,0	550	22 200	-	-	1	-	coop. priv.	Total
8	7,4	37 700	19,9	7 200	30 500	-	-	83	-	coop. priv.	Total coopératives + établissements privés
100	92,6	152 024	80,1	58 569	93 455	9 703	-	305	-	coop. priv.	
108	100,0	189 724	100,0	65 769	123 955	9 703	-	388	-	coop. priv.	

1) non compris les magasins
2) y compris les magasins
3) en majorité des malteries

GRAND-DUCHE DE LUXEMBOURG



Nombre, capacité, équipement et statut juridique des établissements de stockage de céréales répartis
suivant la taille des entreprises

Nombre		Capacité de stockage en t					Équipement				Statut juridique	Taille des entreprises
abs.	%	Total		dont silos à stockage		Établissements raccordés au chemin de fer	Séchage t/h	Nettoyage t/h	Réception t/h	Livraison t/h		
		abs.	%	horizontal	vertical							
-	-	-	-	-	-	-	-	-	-	-	coop. priv.	jusqu'à 99 t
3	5,8	270	0,3	150	120	-	0,5	1,9	20	10,0		
4	7,8	450	0,4	450	-	-	0,2	0,4	0,4	0,4	coop. priv.	100 - 199 t
5	9,8	675	0,7	600	75	-	0,5	2,0	17,0	19,5		
1	2,0	500	0,5	500	-	-	.	1,0	.	.	coop. priv.	200 - 499 t
11	21,6	4 110	4,1	2 765	1 345	-	11,0	34,2	59,5	77,0		
1	2,0	920	0,9	900	20	-	16,0	18,0	18,0	20,0	coop. priv.	500 - 999 t
11	21,6	8 550	8,6	3 580	4 970	-	12,2	80,0	101,5	111,0		
1	2,0	1 500	1,5	200	1 300	-	6,0	15,0	15,0	30,0	coop. priv.	1 000 - 1 999 t
5	9,8	10 592	10,7	1 432	9 160	5 000	11,0	102,5	100,0	45,0		
1	2,0	3 400	3,4	1 900	1 500	-	6,0	20,0	20,0	25,0	coop. priv.	2 000 - 4 999 t
5	9,8	13 400	13,5	2 700	10 700	3 100	21,0	104,0	122,5	55,0		
2	3,9	45 000	45,3	5 000	40 000	45 000	170,0	510,0	560,0	240,0	coop. priv.	5 000 t et plus
1	2,0	10 000	10,1	3 000	7 000	10 000	24,0	60,0	60,0	40,0		
10	19,6	51 770	52,1	8 950	42 820	45 000	198,2	564,4	613,4	315,4	coop. priv.	Total
41	80,4	47 597	47,9	14 227	33 370	18 100	80,2	384,6	480,5	357,5		
51	100,0	99 367	100,0	23 177	76 190	63 100	278,4	949,0	1 093,9	672,9		Total coopératives + établissements privés

Nombre, capacité, équipement et statut juridique des établissements de stockage de céréales
répartis d'après les divers types d'entreprises

Nombre		Capacité de stockage en t					Équipement				Statut juridique	Type d'entreprise
abs.	%	Total		dont silos à stockage		Établissements raccordés au chemin de fer	Séchage t/h	Nettoyage t/h	Réception t/h	Livraison t/h		
		abs.	%	horizontal	vertical							
8	15,7	39 370	39,6	2 050	37 320	36 000	182,2	514,4	513,4	270,4	coop. priv.	a) établissement de commerce et/ou de stockage
17	33,3	10 122	10,2	4 322	5 800	-	25,5	114,5	135,0	166,0		
-	-	-	-	-	-	-	-	-	-	-	coop. priv.	b) minoterie (1)
12	23,5	15 985	16,1	2 420	13 565	5 000	21,0	151,9	174,0	35,0		
2	3,9	12 400	12,5	6 900	5 500	9 000	16,0	50,0	100,0	45,0	coop. priv.	c) fabrique d'aliments composés pour le bétail (2)
11	21,6	20 490	20,6	7 485	13 005	13 100	32,7	116,7	170,0	155,0		
-	-	-	-	-	-	-	-	-	-	-	coop. priv.	d) autres usines de transformation
1	2,0	1 000	1,0	-	1 000	-	1,0	1,5	1,5	1,5		
10	19,6	51 770	52,1	8 950	42 820	45 000	198,2	564,4	613,4	315,4	coop. priv.	Total
41	80,4	47 597	47,9	14 227	33 370	18 100	80,2	384,6	480,5	357,5		
51	100,0	99 367	100,0	23 177	76 190	63 100	278,4	949,0	1 093,9	672,9		Total coopératives + établissements privés

1) y compris la combinaison b et a
2) y compris la combinaison c et a

Informations internes sur L'AGRICULTURE

	Date	Langues
N° 1 Le boisement des terres marginales	juin 1964	F ⁽¹⁾ D ⁽¹⁾
N° 2 Répercussions à court terme d'un alignement du prix des céréales dans la CEE en ce qui concerne l'évolution de la production de viande de porc, d'œufs et de viande de volaille	juillet 1964	F D ⁽¹⁾
N° 3 Le marché de poissons frais en république fédérale d'Allemagne et aux Pays-Bas et les facteurs qui interviennent dans la formation du prix du hareng frais	mars 1965	F D ⁽¹⁾
N° 4 Organisation de la production et de la commercialisation du poulet de chair dans les pays de la CEE	mai 1965	F ⁽¹⁾ D ⁽¹⁾
N° 5 Problèmes de la stabilisation du marché du beurre à l'aide de mesures de l'Etat dans les pays de la CEE	juillet 1965	F D
N° 6 Méthode d'échantillonnage appliquée en vue de l'établissement de la statistique belge de la main-d'œuvre agricole	août 1965	F ⁽¹⁾ D ⁽²⁾
N° 7 Comparaison entre les « trends » actuels de production et de consommation et ceux prévus dans l'étude des perspectives « 1970 » 1. Produits laitiers 2. Viande bovine 3. Céréales	juin 1966	F D
N° 8 Mesures et problèmes relatifs à la suppression du morcellement de la propriété rurale dans les Etats membres de la CEE	novembre 1965	F D
N° 9 La limitation de l'offre des produits agricoles au moyen des mesures administratives	janvier 1966	F D
N° 10 Le marché des produits d'œufs dans la CEE	avril 1966	F ⁽¹⁾ D
N° 11 Incidence du développement de l'intégration verticale et horizontale sur les structures de production agricole – Contributions monographiques	avril 1966	F ⁽¹⁾ D
N° 12 Problèmes méthodologiques posés par l'établissement de comparaisons en matière de productivité et de revenu entre exploitations agricoles dans les pays membres de la CEE	août 1966	F D
N° 13 Les conditions de productivité et la situation des revenus d'exploitations agricoles familiales dans les Etats membres de la CEE	août 1966	F D
N° 14 Situation et tendances des marchés mondiaux des principaux produits agricoles – « bovins – viande bovine »	août 1966	F D
N° 15 Situation et tendances des marchés mondiaux des principaux produits agricoles – « sucre »	février 1967	F D
N° 16 Détermination des erreurs lors des recensements du bétail au moyen de sondages	mars 1967	F ⁽¹⁾ D ⁽³⁾

(1) Epuisé.

(2) La version allemande est parue sous le n° 4/1963 de la série « Informations statistiques » de l'Office statistique des Communautés européennes.

(3) La version allemande est parue sous le n° 2/1966 de la série « Informations statistiques » de l'Office statistique des Communautés européennes.

		Date	Langues
N° 17	Les abattoirs dans la CEE I. Analyse de la situation	juin 1967	F D en prép.
N° 18	Les abattoirs dans la CEE II. Contribution à l'analyse des principales conditions de fonctionnement	octobre 1967	F D
N° 19	Situation et tendances des marchés mondiaux des principaux produits agricoles – « produits laitiers »	octobre 1967	F D
N° 20	Les tendances d'évolution des structures des exploitations agricoles – Causes et motifs d'abandon et de restructuration	décembre 1967	F D
N° 21	Accès à l'exploitation agricole	décembre 1967	F D en prép.
N° 22	L'agrumiculture dans les pays du bassin méditerranéen – Production, commerce, débouchés	décembre 1967	F D en prép.
N° 23	La production de produits animaux dans des entreprises à grande capacité de la CEE – Partie I	février 1968	F D
N° 24	Situation et tendances des marchés mondiaux des principaux produits agricoles – « céréales »	mars 1968	F en prép. D
N° 25	Possibilités d'un service de nouvelles de marchés pour les produits horticoles non-comestibles dans la CEE	avril 1968	F D
N° 26	Données objectives concernant la composition des carcasses de porcs en vue de l'élaboration de coefficients de valeur	mai 1968	F D
N° 27	Régime fiscal des exploitations agricoles et imposition de l'exploitant agricole dans les pays de la CEE	juin 1968	F D en prép.
N° 28	Les établissements de stockage de céréales dans la CEE – Partie I	septembre 1968	F D
N° 29	Les établissements de stockage de céréales dans la CEE – Partie II	septembre 1968	F D

